



НИШОНДИҲАНДАҲОИ АСОСИИ САВДО ВА ХИЗМАТРАСОНӢ ДАР ҶУМҲУРИИ ТОҶИКИСТОН

маҷмӯаи оморӣ

*Основные показатели
торговли и услуг в Республике
Таджикистан*

статистический сборник

Агентии омори назди Президенти
Ҷумҳурии Тоҷикистон

Агентство по статистике при
Президенте Республики Таджикистан

Ҳайати таҳририя:

Нурмахмадзода Ҷ. - Раиси ҳайати таҳририя,
 Асо Нурулло Асват.- Муовини раиси ҳайати таҳририя,
 Аъзоёни ҳайати таҳририя:
 Назарзода З., Мирзоён Н.Р., Қурбонов С.М., Қосимов Х.М., Ташрифзода Қ. Асмаббекзода Ф.Я.,
 Собирзода Н. Начибуллоев А.Қ., Қамарзода Ҳ.Н., Қурбонов Н.

Редакционная коллегия:

Нурмахмадзода Дж.. - Председатель редакционной коллегии,
 Асо Нурулло Асват.- Заместитель председателя редакционной коллегии
 Члены редакционной коллегии:
 Назарзода З., Мирзоён Н.Р., Қурбонов С.М., Қосимов Х.М., Ташрифзода Қ., Асмаббекзода Ф.Я.,
 Собирзода Н., Наджибуллоев А.К., Қамарзода Ҳ., Қурбонов Н.

Дар маҷмӯа маълумотҳои оморӣ дар бораи гардиши моли чакана ва хизматрасонии пулакӣ ба аҳоли дар Ҷумҳурии Тоҷикистон дар солҳои 2019- 2024 оварда шудаанд.

Маълумотҳо мувофиқи принципҳои методологияи муосир ҳисоб карда шудаанд, ки ин бо нишондиҳандаҳои байналхалқӣ муқоиса кардани онҳоро имконият медиҳад.

Маҷмӯа барои доираи васеи хонандагон таҳия гардидааст: барои кормандони мақомоти идоракунӣ ва хадамоти молияю иқтисодии корхонаву ташкилотҳо, кормандони илмӣ ва соҳибкорон.

В сборнике приведены статистические данные о розничном товарообороте и платных услугах населению в Республике Таджикистан за 2019-2024 годы.

Данные получены в соответствии с принципами современной методологии, что позволяет сопоставить их с международными показателями.

Сборник рассчитан на широкий круг читателей: для работников органов управления и финансово-экономических служб предприятий и организаций, научных работников, предпринимателей.

Дар маҷмӯа аломатҳои шартӣ қабул карда шудаанд:

В сборнике приняты условные обозначения:

НТҶ - РРП	Ноҳияҳои тобеи ҷумҳурӣ - Районы республиканского подчинения
ҳаз. - тыс.	ҳазор — тысяча
млн.	миллион — миллион
воҳид - ед.	воҳид — единица
нафар - чел.	нафар — человек
дал.	декалитр — декалитр
м. мураббаъ - кв. м.	метри мураббаъ - квадратный метр
м. мукааб - куб. м.	метри мукааб - кубический метр
тахтаи шартӣ - усл. плиток	тахтаи шартӣ - условных плиток
...	маълумот мавҷуд нест - данных не имеется
-	аломат мавҷуд нест - явление отсутствует
0,0	бузургии начандон калон - незначительная величина

Дар баъзе мавридҳо ҷамъбасти маълумотҳо аз ҳосили ҷамъи маълумотҳо фарқи ночиз дорад, сабаб он ки маълумот яқлухт карда шудааст.

В отдельных случаях незначительные расхождения итогов от суммы складываемых объясняется округлением данных.

© Агентии омори назди Президенти Ҷумҳурии Тоҷикистон, 2025

© Агентство по статистике при Президенте Республики Таджикистан, 2025

	саҳ.
Шарҳи мухтасари савдо ва хизматрасонии пулакӣ ба аҳоли	
<i>Краткий обзор торговли и платных услуг населению</i>	5
Фасли 1. Нишондиҳандаҳои асосии гардиши савдои дохилӣ	
Раздел 1. Основные показатели оборота внутренней торговли	6
Савдои чакана, таъмири автомобилҳо, молҳои маишӣ ва ашёҳо барои истифодаи шахсӣ	
<i>Розничная торговля, ремонт автомобилей, бытовых товаров и предметов личного пользования</i>	7
Манбаъҳои ташаккули гардиши моли чакана бо нархҳои соли 2024	
<i>Источники образования розничного товарооборота в ценах 2024 года</i>	8
Дараҷаи гардиши моли чакана дар минтақаҳои ҷумҳурӣ	
<i>Динамика розничного товарооборота в территориальном разрезе</i>	9
Суръати афзоиши гардиши моли чакана бо нархҳои муқоисавӣ	
<i>Темпы роста розничного товарооборота в сопоставимых ценах</i>	9
Суръати афзоиши гардиши моли чакана дар ҳамаи соҳаҳои савдо	
<i>Темпы розничного товарооборота по всем каналам реализации</i>	10
Таносуби гардиши моли чакана ба воситаи ҳамаи соҳаҳои савдо аз рӯи шаклҳои моликият	
<i>Удельный вес розничного товарооборота через все каналы реализации по формам собственности</i>	11
Нишондиҳандаҳои асосии шабакаҳои савдо дар ҳамаи соҳаҳои фурӯш	
<i>Основные показатели торговой сети по всем каналам реализации</i>	12
Гардиши моли чакана дар ҳамаи соҳаҳои савдо ба ҳисоби ба ҳар нафар аҳоли	
<i>Розничный товарооборот по всем каналам реализации в расчете на душу населения</i>	13
Манбаъҳои ташаккули гардиши моли чакана	
<i>Источники образования розничного товарооборота</i>	14
Сохтори молини гардиши моли чакана дар ҳамаи соҳаҳои савдо	
<i>Товарная структура розничного товарооборота по всем каналам реализации</i>	15
Индексҳои ҳаҷми физикии гардиши моли чакана дар ҳамаи соҳаҳои фурӯш	
<i>Индексы физического объема розничного товарооборота по всем каналам реализации</i>	18
Индексҳои ҳаҷми физикии фурӯши молҳои истеъмолии халқ	
<i>Индексы физического объема реализации товаров народного потребления</i>	23
Сохтори гардиши моли чакана аз рӯи гурӯҳи молҳо, яқоя бо ҳуроки умумӣ	
<i>Структура розничного товарооборота, включая общественное питание по группам товаров</i>	24
Таъмини аҳолии ҷумҳурӣ бо лавозимоти маданияи маишӣ ва хоҷагии истифодаи тӯлонӣ дар ҳамаи соҳаҳои фурӯш	
<i>Обеспеченность населения республики предметами культурно-бытового и хозяйственного назначения длительного пользования по всем каналам реализации</i>	25
Фасли 2. Савдои бахши ғайридавлатӣ	
Раздел 2. Негосударственный сектор торговли	26
Гардиши моли чаканаи бахши савдои ғайридавлатӣ	
<i>Розничный товарооборот негосударственного сектора торговли</i>	27
Шумораи бозорҳои ашё, озуқаворӣ ва омехта дар ҳудуди ҷумҳурӣ	
<i>Количество вещевых, продовольственных и смешанных рынков на территории республики</i>	28

Манбаъҳои ташаккули гардиши моли чакана дар бозорҳо ва дигар сохторҳои тиҷоратии минтақаҳои ҷумҳурӣ дар соли 2024	
<i>Источники образования розничного товарооборота рынков и других коммерческих структур по регионам республики за 2024 год.....</i>	29
Таносуби гардиши моли чакана дар бозорҳо ва дигар сохторҳои тиҷоратии минтақаҳои ҷумҳурӣ	
<i>Удельный вес розничного товарооборота рынков и других коммерческих структур по регионам республики</i>	29
Фасли 3. Нишондиҳандаҳои асосии савдои давлатӣ ва кооперативӣ	
Раздел 3. Основные показатели государственной и кооперативной торговли	30
Нишондиҳандаҳои асосии шабакаи савдои давлатӣ ва кооперативӣ	
<i>Основные показатели торговой сети государственной и кооперативной торговли</i>	31
Гардиши моли чаканаи савдои давлатӣ ва кооперативӣ (якҷоя бо ҳӯроки умумӣ) дар минтақаҳои ҷумҳурӣ	
<i>Розничный товарооборот государственной и кооперативной торговли (включая общественное питание) по регионам республики.....</i>	32
Гардиши моли чакана дар савдои давлатӣ ва кооперативӣ (бе ҳӯроки умумӣ) дар минтақаҳои ҷумҳурӣ	
<i>Розничный товарооборот государственной и кооперативной торговли (без общественного питания) по регионам республики.....</i>	33
Фасли 4. Заминаи моддию техникии савдо	
Раздел 4. Материально-техническая база торговли	34
Шумораи корхонаҳо ва нуқтаҳои савдои чакана	
<i>Число предприятий и объектов розничной торговли</i>	35
Шумораи мағозаҳо ва хаймаҳои савдои давлатӣ ва кооперативӣ дар шаҳрҳо ва деҳот	
<i>Число магазинов и палаток государственной и кооперативной торговли в городских поселениях и в сельской местности</i>	36
Фасли 5. Хизматрасонии пулакӣ ба аҳоли	
Раздел 4. Платные услуги населению	37
Хизматрасонии пулакӣ ба аҳоли - Платные услуги населению	
<i>Хачми хизматрасонии пулакӣ - Объем платных услуг.....</i>	38
Ҳаҷми хизматрасонии пулакӣ ба аҳоли дар минтақаҳо	
<i>Объем реализации платных услуг населению по регионам.....</i>	40
Сохтори хизматҳои пулакӣ ба аҳоли дар сатҳи минтақаҳо дар с.2024 (бо фоиз)	
<i>Структура реализации платных услуг населению по регионам в 2024г. (в %).....</i>	42

ШАРҲИ МУХТАСАРИ САВДО ВА ХИЗМАТРАСОНИИ ПУЛАКӢ БА АҲОӢ
КРАТКИЙ ОБЗОР ТОРГОВЛИ И ПЛАТНЫХ УСЛУГ НАСЕЛЕНИЮ

Дар маҷмӯае, ки пешниҳод карда мешавад, ҳамаи ҷабҳаҳои савдои чакана ва хизматрасонии пулакӣ ба аҳоли, ки таҳти мушоҳидаҳои омӯрӣ қарор доранд, бо фаслҳои мавзӯӣ ғуруҳбандӣ карда шудаанд:

1. Нишондиҳандаҳои асосии савдои дохилӣ;
2. Бахши савдои ғайридавлатӣ;
3. Нишондиҳандаҳои асосии савдои давлатӣ ва кооперативӣ;
4. Заминаи моддию техникии савдо;
5. Хизматрасонии пулакӣ ба аҳоли.

Маълумотҳои омӯрӣ, ки дар фаслҳо оварда шудаанд, ҳолати савдои чакана ва хизматрасонии пулакӣ ба аҳолиро умуман ҳам дар Ҷумҳурии Тоҷикистон ва ҳам дар минтақаҳои мамлакат инъикос менамоянд. Ғайр аз он, дар якҷанд ҷадвал графикҳои таносуб, суръати афзоиш, дараҷаҳои инкишофи гардиши моли чакана дарҷ шудаанд.

Инкишофи дараҷаи физикии намудҳои ҷудогонаи молҳо, бо молҳои истифодаи тӯлонӣ таъмин будани аҳоли дарҷ гардидаанд.

Тамоми иттилооти омӯрии маҷмӯаи мазкур дар асоси таҳияи ҳисоботҳои солонаи ташкилотҳои савдо ва хизматрасонии пулакӣ ба аҳоли, инчунин шаклҳои нави мушоҳидаҳои омӯрӣ, ки дар заминаи усулҳои ташаккули иттилооти омӯрии ба стандарти байналхалқӣ наздик, ки дар таҷрибаи мамлакатҳои мутараққии дорои иқтисодиёти бозорӣ ва ташкилотҳои иқтисодии байналхалқӣ қабул гардидаанд, ба даст оварда шудааст.

В предлагаемом сборнике освещены все аспекты розничной торговли и платных услуг населению, находящиеся под статистическим наблюдением, которые сгруппированы в тематические разделы:

- 1. Основные показатели внутренней торговли;*
- 2. Негосударственный сектор торговли;*
- 3. Основные показатели государственной и кооперативной торговли;*
- 4. Материально — техническая база торговли;*
- 5. Платные услуги населению.*

Статистические данные, приведенные в разделах, отражают состояние розничной торговли и платных услуг населению как в целом по Республике Таджикистан, так и по регионам страны. Ряд таблиц сопровождаются графическим изображением удельных весов, темпов роста, динамики розничного товарооборота.

Приводится динамика физических объемов отдельных видов товаров, обеспеченность населения товарами длительного пользования.

Вся статистическая информация, помещенная в настоящем сборнике, получена на основе традиционных статистических разработок годовых отчетов по торговле и платным услугам населению, а так же новых форм статистических наблюдений, основанных на методах формирования статистической информации, приближенной к международным стандартам, принятым в практике развитых стран с рыночной экономикой и международных экономических организаций.

ФАСЛИ 1

РАЗДЕЛ 1

НИШОНДИҲАНДАҶОИ АСОСИИ САВДОИ ДОХИЛӢ
ОСНОВНЫЕ ПОКАЗАТЕЛИ ВНУТРЕННЕЙ ТОРГОВЛИ

Гардиши моли чакана даромади Ҷамаи соҳаҳои (бахшҳои) фурӯши мол ба аҳоли бо пули нақд, сарфи назар аз шакли моликият, шакли ташкилию ҳуқуқӣ, мансубияти идоравӣ, ҷои фурӯши молҳоро дар бар мегирад.

Дараҷаи гардиши моли чаканаро индексҳои ҳаҷми физикӣ тавсиф мекунанд, ки ин бо роҳи муқоисаи андозаи гардиши мол дар давраҳои ҳисоботи базиси бо нархҳои муқоисавӣ муайян карда мешавад.

Дар ин фасл аз соли 2019 сар карда, маълумоти муфассал оиди ҳаҷм ва дараҷаи умумии гардиши моли чакана дар Ҷумҳурии Тоҷикистон оварда шудааст.

Таҳлили муфассали сатҳи тасвирии дараҷаи гардиши моли чакана аз рӯи манбаъҳои ташаккули он, дар минтақаҳои Ҷумҳурии Тоҷикистон, таҳлили сохторӣ аз рӯи шаклҳои моликият дода шудааст. Сохтори молии гардиши моли чакана дар Ҷамаи соҳаҳои савдо оварда мешавад.

Дар ҷадвалҳои ҷудогона маълумот дар бораи ташаккули захира ва истеъмоли машрубот оварда мешавад.

Ҷадвалҳои таҳлилӣ дар бораи дараҷаи фурӯши молҳои озуқа ва ғайриозуқа, инчунин таъмини аҳолии ҷумҳурӣ бо молҳои фарҳангии маишӣ ва истифодаи таиноти хоҷагии тӯлонӣ аз соли 2018 сар карда дар Ҷамаи манбаъҳои ташаккули гардиши моли чакана оварда шудааст.

Розничный товарооборот охватывает выручку всех каналов (секторов) реализации товаров населению за наличные деньги, независимо от форм собственности, организационно - правовых форм, ведомственной принадлежности, места реализации товаров.

Динамику розничного товарооборота характеризуют индексы физического объема, которые определяются путем сопоставления величины товарооборота за отчетный и базисный периоды в сопоставимых ценах.

В этом разделе приводятся подробные данные общего объема розничного товарооборота по Республике Таджикистан в динамике, начиная с 2019 года. Дан подробный схематический и графический анализ динамики розничного товарооборота по источникам его образования, по регионам Республики Таджикистан, структурный анализ по формам собственности. Приводится товарная структура розничного товарооборота по всем каналам реализации.

Отдельной таблицей приводятся данные по образованию ресурсов и потреблению алкогольной продукции. Приводятся аналитические таблицы по реализации продовольственных и непродовольственных товаров, а также обеспеченности населения республики предметами культурно-бытового и хозяйственного назначения длительного пользования в динамике, начиная с 2019 года всеми источниками образования розничного товарооборота.

САВДОИ ДОХИЛӢ – ВНУТРЕННЯЯ ТОРГОВЛЯ

САВДО – ТОРГОВЛЯ

ГАРДИШИ САВДОИ ЧАКАНА, ТАЪМИРИ АВТОМОБИЛҲО, МОЛҲОИ

МАИШӢ ВА АШӢҲО БАРОИ ИСТИФОДАИ ШАХСӢ

ОБОРОТ РОЗНИЧНОЙ ТОРГОВЛИ, РЕМОНТ АВТОМОБИЛЕЙ, БЫТОВЫХ

ТОВАРОВ И ПРЕДМЕТОВ ЛИЧНОГО ПОЛЬЗОВАНИЯ

(бо нархҳои асли, млн. сомони - в фактических ценах, млн. сомони)

	2019	2020	2021	2022	2023	2024
Ҳамагӣ						
Всего	25456,8	27599,7	33797,9	40047,9	49096,6	55679,2
аз он ҷумла:						
в том числе:						
Гардиши моли чакана - ҳамагӣ						
Розничный товарооборот –						
всего	24948,2	27024,8	33259,5	39498,4	48518,5	55066,5
аз онҳо:						
из него:						
савдои автомобилҳо, мототсиклҳо ва қисмҳои эҳтиётии онҳо торговля автомобилями, мотоциклами и запасными частями к ним	612,6	651,3	792,6	898,3	1199,5	1720,6
фуруши сӯзишворӣ продажа горючего	4892,4	5345,5	8089,7	8840,4	10182,9	11506,0
савдои чаканаи мағозаҳои молҳои озуқаворӣ ва ғайриозуқаворӣ розничная торговля магазинов продовольственными и непродовольственными товарами	6609,4	7231,5	8421,2	11103,5	14118,1	13567,5
савдои чакана ба воситаи бозорҳои хӯрокворӣ, ашё ва омехта розничная торговля через продовольственные, вещевые и смешанные рынки	10410,4	11276,4	12795,8	14875,5	18372,7	22747,2
савдои махсусгардонидашудаи чорвои хонагӣ специализированная торговля домашними животными	2423,4	2520,1	3160,2	3780,7	4645,2	5508,9
Хизматрасонии техникӣ ва						
таъмири автомобилҳо						
Техническое обслуживание и						
ремонт автомобилей	508,6	534,9	538,4	549,5	578,1	612,8
Таъмири молҳои маишӣ ва ашёҳои истифодаи шахсӣ Ремонт бытовых товаров и предметов личного пользования	-	-	-	-	-	-

САВДОИ ДОХИЛӢ — ВНУТРЕННЯЯ ТОРГОВЛЯ

МАНБАЪҶОИ ТАШАККУЛИ ГАРДИШИ МОЛИ ЧАКАНА
ИСТОЧНИКИ ОБРАЗОВАНИЯ РОЗНИЧНОГО ТОВАРООБОРОТА

(бо нархҳои соли 2024, млн. сомонӣ - в ценах 2024 года, млн. сомони)

	2019	2020	2021	2022	2023	2024
Ҳаҷми умумии гардиши моли чакана дар ҳамаи соҳаҳои савдо <i>Общий объем розничного товарооборота по всем каналам реализации</i>	35200,0	34460,8	38940,7	43379,9	50060,5	55066,5
-баҳши давлатӣ <i>государственный сектор</i>	60,7	59,4	67,1	74,8	86,3	94,9
-баҳши ғайридавлатӣ <i>негосударственный сектор</i>	35139,3	34401,4	38873,6	43305,2	49974,2	54971,6
аз он ҷумла: в том числе:						
- савдои тиҷоратӣ <i>коммерческая торговля</i>	11240,7	11499,2	14914,5	16420,8	16814,9	18496,4
- савдои кооперативии «Тоҷикматлубот» <i>кооперативная торговля «Таджикматлубот»</i>	0,6	0,4	0,3	0,1	0,02	0,06
- бозорҳо ва дигар сохторҳои тиҷоратӣ <i>рынки и другие коммерческие структуры</i>	23923,5	23086,1	23871,1	26855,0	33219,6	36475,1

ТАНОСУБ (бо фоиз нисбат ба ҳаҷми умумӣ)
УДЕЛЬНЫЙ ВЕС (в % к общему объёму)

	2019	2020	2021	2022	2023	2024
Ҳаҷми умумии гардиши моли чакана дар ҳамаи соҳаҳои савдо <i>Общий объем розничного товарооборота по всем каналам реализации</i>	100	100	100	100	100	100
-баҳши давлатӣ <i>государственный сектор</i>	1,1	0,5	0,7	0,4	0,2	0,2
-баҳши ғайридавлатӣ <i>негосударственный сектор</i>	98,9	99,5	99,3	99,6	99,8	99,8
аз он ҷумла: в том числе:						
- савдои тиҷоратӣ <i>коммерческая торговля</i>	33,5	35,0	40,2	39,7	33,4	33,6
- савдои кооперативии «Тоҷикматлубот» <i>кооперативная торговля «Таджикматлубот»</i>	0,0	0,0	0,0	0,0	0,0	0,0
- бозорҳо ва дигар сохторҳои тиҷоратӣ <i>рынки и другие коммерческие структуры</i>	65,8	64,5	59,1	59,9	66,4	66,2

	2019	2020	2021	2022	2023	2024
Ҷумҳурии Тоҷикистон <i>Республика Таджикистан</i>	35200,0	34460,8	38940,7	43379,9	50060,5	55066,5
ВМКБ <i>ГБАО</i>	150,6	147,4	166,6	185,5	214,1	235,5
Вилояти Суғд <i>Согдийская область</i>	11019,3	10787,9	12190,4	13580,1	15671,3	17238,5
Вилояти Хатлон <i>Хатлонская область</i>	11457,8	11217,2	12675,3	14120,3	16295,0	17924,5
ш. Душанбе <i>г. Душанбе</i>	7839,4	7674,8	8672,5	9661,1	11149,0	12263,9
НТХ <i>РРП</i>	4732,9	4633,5	5235,9	5832,7	6731,0	7404,1

Year	ВМКБ-ГБАО	Вилюйты Сугд-Согдийская область	Вилюйты Хатлон-Хатлонская область	ш.Душанбе-г.Душанбе	НТЧ-РРП
2019	~100	~11000	~11500	~8000	~4800
2020	~100	~10800	~11200	~7800	~4600
2021	~100	~12200	~12800	~8800	~5200
2022	~100	~13800	~14200	~9800	~5800
2023	~100	~15800	~16500	~11200	~6800
2024	~100	~17500	~18000	~12200	~7500

САВДОИ ДОХИЛӢ — ВНУТРЕННЯЯ ТОРГОВЛЯ

СУРЪАТИ АФЗОИШИ ГАРДИШИ МОЛИ ЧАКАНА ДАР ҲАМАИ СОҲАҲОИ САВДО
ТЕМП РОСТА РОЗНИЧНОГО ТОВАРООБОРОТА ПО ВСЕМ КАНАЛАМ РЕАЛИЗАЦИИ
(бо нархҳои муқоисавӣ; ба ҳисоби фоиз нисбат ба соли гузашта - в сопоставимых ценах; в % к предыдущему

	году)					
	2019	2020	2021	2022	2023	2024
Ҳаҷми умумии гардиши моли чакана дар ҳамаи соҳаҳои савдо <i>Общий объем розничного товарооборота по всем каналам реализации</i>	112,0	97,9	113,0	111,4	115,4	110,0
-баҳши давлатӣ <i>государственный сектор</i>	182,2	45,5	163,9	63,8	95,3	96,3
-баҳши ғайридавлатӣ <i>негосударственный сектор</i>	111,5	99,7	112,3	111,5	115,2	110,0
аз он ҷумла: <i>в том числе:</i>						
- савдои тиҷоратӣ <i>коммерческая торговля</i>	116,1	102,3	126,1	110,1	102,4	110,4
- савдои кооперативии «Тоҷикматлубот» <i>кооперативная торговля «Таджикматлубот»</i>	32,8	0,3	85,5	22,1	27,5	281,9
- бозорҳо ва дигар сохторҳои тиҷоратӣ <i>рынки и другие коммерческие структуры</i>	109,3	96,5	105,0	112,5	123,7	109,8

СУРЪАТИ АФЗОИШИ ГАРДИШИ МОЛИ ЧАКАНА ДАР ҲАМАИ СОҲАҲОИ САВДО
ТЕМП РОСТА РОЗНИЧНОГО ТОВАРООБОРОТА ПО ВСЕМ КАНАЛАМ РЕАЛИЗАЦИИ
(бо нархҳои муқоисавӣ; 2018=100 - в сопоставимых ценах; 2018=100)

	2019	2020	2021	2022	2023	2024
Ҳаҷми умумии гардиши моли чакана дар ҳамаи соҳаҳои савдо <i>Общий объем розничного товарооборота по всем каналам реализации</i>	120,3	117,8	133,1	148,2	169,5	192,4
-баҳши давлатӣ <i>государственный сектор</i>	354,8	161,4	264,6	168,8	51,8	51,5
-баҳши ғайридавлатӣ <i>негосударственный сектор</i>	119,4	117,6	132,6	148,2	170,3	193,3
аз он ҷумла: <i>в том числе:</i>						
- савдои тиҷоратӣ <i>коммерческая торговля</i>	152,8	156,3	202,7	223,2	175,4	2,0 бар
- савдои кооперативии «Тоҷикматлубот» <i>кооперативная торговля «Таджикматлубот»</i>	17,0	10,6	10,6	2,1	0,0	0,0
- бозорҳо ва дигар сохторҳои тиҷоратӣ <i>рынки и другие коммерческие структуры</i>	107,5	103,7	107,4	121,2	167,9	190,2

САВДОИ ДОХИЛӢ – ВНУТРЕННЯЯ ТОРГОВЛЯ

ТАНОСУБИ ҒАРДИШИ МОЛИ ЧАКАНА ДАР ҲАМАИ СОҲАҲОИ САВДО АЗ РӢИ
ШАКЛҲОИ МОЛИКИЯТ

УДЕЛЬНЫЙ ВЕС РОЗНИЧНОГО ТОВАРООБОРОТА ЧЕРЕЗ ВСЕ КАНАЛЫ
РЕАЛИЗАЦИИ ПО ФОРМАМ СОБСТВЕННОСТИ

(ба ҳисоби фоиз нисбат ба ҷамъабаст – в процентах к итогу)

	2019	2020	2021	2022	2023	2024
Моликияти давлатӣ						
<i>Государственная собственность</i>	1,1	0,5	0,7	0,4	0,2	0,2
Шаклҳои моликияти ғайридавлатӣ						
<i>Негосударственные формы собственности</i>	98,9	99,5	99,3	99,6	99,8	99,8
аз он ҷумла:						
в том числе:						
Савдои тичорати						
коммерческая торговля	33,5	35,0	40,2	39,7	33,4	33,6
кооператсияи истеъмолий						
потребительская кооперация	0,0	0,0	0,0	0,0	0,0	0,0
дигар шаклҳои моликияти ғайридавлатӣ						
другие негосударственные формы собственности	65,8	64,5	59,1	59,9	66,4	66,2

САВДОИ ДОХИЛӢ – ВНУТРЕННЯЯ ТОРГОВЛЯ

НИШОНДИҲАНДАҶОИ АСОСИИ ШАБАКАҶОИ САВДО ДАР ҶАМАИ СОҶАҶОИ ФУРӢШ ОСНОВНЫЕ ПОКАЗАТЕЛИ ТОРГОВОЙ СЕТИ ПО ВСЕМ КАНАЛАМ РЕАЛИЗАЦИИ

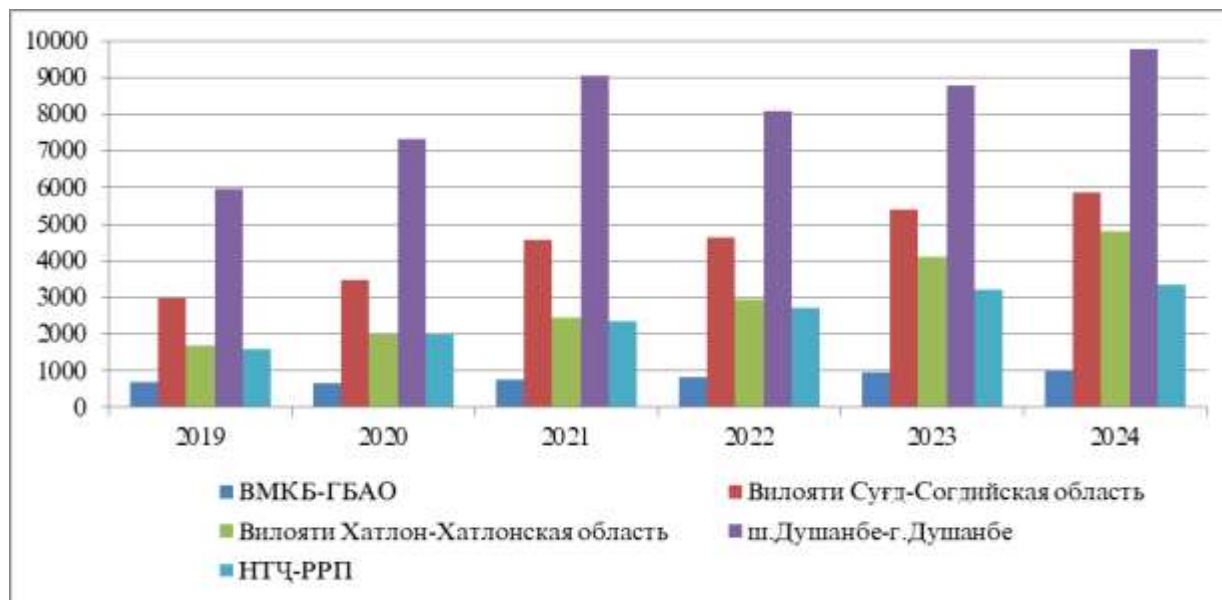
	2019	2020	2021	2022	2023	2024
Ҳаҷми умумии гардиши моли чакана бо нархҳои солҳои далхдор, млн. сомони <i>Общий объем розничного товарооборота в ценах соответствующих лет, млн. сомони</i>	24948,3	27024,8	33259,5	39498,4	48518,5	55066,5
Шумораи корхонаҳои савдои чакана, воҳид <i>Число предприятий розничной сети, ед.</i>	15018	15412	17878	19645	22594	22933
Масоҳати дӯконҳои савдо, ҳазор метри мураббаъ <i>Торговая площадь, тыс. кв. м</i>	2630,1	3445,1	4503,8	5300,5	7913,1	7806,3
Шумораи корхонаҳои хӯроки умумӣ, воҳид <i>Число предприятий общественного питания, ед.</i>	3095	3176	3109	3671	3782	3807
шумораи ҷои нишаст, ҳазор адад <i>число посадочных мест, тыс. ед</i>	170,2	245,0	214,0	217,8	263,3	224
шумораи бозорҳо (омехта ва озуқаворӣ), воҳид <i>количество рынков (смешанных и продовольственных), единиц</i>	248	288	290	288	277	242
шумораи фурӯшандаҳо дар онҳо дар як рӯз, ба ҳисоби миёна, ҳазор нафар <i>количество торгующих на них в среднем за один день, тыс. чел.</i>	49,4	35,2	32,0	36,7	49,1	102,3
шумораи бозорҳои фурӯши чорвои зинда, воҳид <i>количество рынков по продаже живых животных, единиц,</i>	123	121	110	113	113	111
шумораи бозорҳои фурӯши автомобилҳо, воҳид <i>количество рынков по продаже автомобилей, единиц</i>	11	10	10	10	10	10
миқдори нуқтаҳои фурӯши сӯзишворӣ ва равшанҳои молиданӣ, воҳид <i>количество АЗС, единиц</i>	1236	1254	1525	1132	1078	1142

ГАРДИШИ МОЛИ ЧАКАНА ДАР ҲАМАИ СОҶАҲОИ САВДО
 АЗ РӢИ ҲИСОБ БА ҲАР САРИ АҲОЛӢ
 РОЗНИЧНЫЙ ТОВАРОБОРОТ ПО ВСЕМ КАНАЛАМ РЕАЛИЗАЦИИ
 В РАСЧЁТЕ НА ДУШУ НАСЕЛЕНИЯ

(бо нархҳои солҳои дахлдор, сомони - в ценах соответствующих лет, сомони)

	2019	2020	2021	2022	2023	2024
Ҷумҳурии Тоҷикистон Республика Таджикистан	2708,7	2872,9	3611,1	3959,6	4773,8	5295,7
аз он ҷумла:						
в том числе:						
ВМКБ	680,6	657,9	745,6	832,0	942,5	1005,6
ГБАО						
Вилояти Суғд	2990,2	3468,0	4581,6	4643,4	5404,9	5860,0
Согдийская область						
Вилояти Хатлон	1703,0	1976,0	2445,3	2950,8	4095,8	4787,5
Хатлонская область						
ш. Душанбе	5977,0	7315,5	9045,3	8091,4	8783,1	9771,3
г. Душанбе						
НТҶ	1585,0	1991,4	2340,3	2728,2	3210,4	3330,1
РРП						

ГАРДИШИ МОЛИ ЧАКАНА АЗ РӢИ ҲИСОБ БА ҲАР САРИ АҲОЛӢ
 РОЗНИЧНЫЙ ТОВАРОБОРОТ В РАСЧЁТЕ НА ДУШУ НАСЕЛЕНИЯ



САВДОИ ДОХИЛӢ – ВНУТРЕННЯЯ ТОРГОВЛЯ

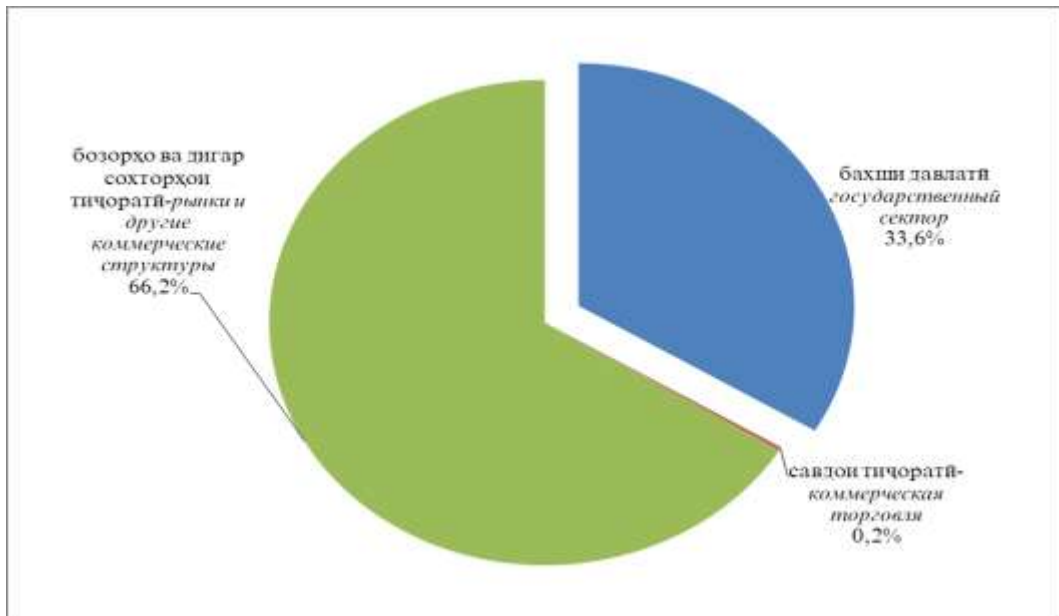
МАНБАӢҲОИ ТАШАККУЛИ ГАРДИШИ МОЛИ ЧАКАНА
ИСТОЧНИКИ ОБРАЗОВАНИЯ РОЗНИЧНОГО ТОВАРООБОРОТА

(бо нархҳои асли - в фактических ценах)

(млн. сомони - млн. сомони)

	2019	2020	2021	2022	2023	2024
Ҳаҷми умумии гардиши моли чакана дар ҳамаи соҳаҳои савдо						
Общий объем розничного товарооборота по всем каналам реализации	24948,3	27024,8	33259,5	39498,4	48518,5	55066,5
- баҳши давлатӣ государственный сектор	264,8	131,5	235,4	160,2	95,5	94,9
- баҳши ғайридавлатӣ негосударственный сектор	24683,5	26893,3	33024,1	39338,2	48423,0	54971,6
аз он ҷумла: в том числе:						
- савдои тиҷоратӣ коммерческая торговля	8448,8	9451,0	13363,9	15689,7	16230,0	18496,4
- савдои кооперативии «Тоҷикматлубот» кооперативная торговля «Таджикматлубот»	0,5	0,3	0,3	0,1	0,0	0,0
- бозорҳо ва дигар сохторҳои тиҷоратӣ рынки и другие коммерческие структуры	16234,2	17442	19659,9	23648,3	32193,0	36475,1

ТАНОСУБИ МАНБАӢҲОИ ТАШАККУЛИ ГАРДИШИ МОЛИ ЧАКАНА соли 2024
УДЕЛЬНЫЙ ВЕС ПО ИСТОЧНИКАМ ОБРАЗОВАНИЯ РОЗНИЧНОГО ТОВАРООБОРОТА 2024 год



САВДОИ ДОХИЛӢ – ВНУТРЕННЯЯ ТОРГОВЛЯ

**СОХТОРИ ГАРДИШИ МОЛИ ЧАКАНА ДАР ҲАМАИ СОҲАҶОИ САВДО
ТОВАРНАЯ СТРУКТУРА РОЗНИЧНОГО ТОВАРООБОРОТА ПО ВСЕМ КАНАЛАМ РЕАЛИЗАЦИИ**

	2023	2024	с.2024 бо нархҳои муқоисавӣ соли 2023 2024 г. в сопостави-мых ценах 2023 г	с.2024 ба ҳисоби фоиз нисбат ба с.2023 2024 г. в % к 2023г.
Ҳамаи молҳо - Всетовары	48518598,1	55066475,4	53358987,8	110,0
Молҳои озука				
Продовольственные товары	24210780,5	27478171,3	26965820,7	111,4
-гӯшт ва колбаса:				
-мясо и колбасные изделия:				
- гӯшт ва гӯшти мурғ / мясо и птица	3755092,1	4261864,4	3917154,8	104,3
колбаса- колбасные изделия				
- моҳӣ ва маҳсулоти ҳуҷроквории баҳрӣ, шӯрмоҳиҳо /рыба и морепродукты пищевые, сельди	111369,6	126399,6	122599,0	110,1
-консерваҳо – ҳамагӣ /консервы - всего	128317,1	145634,3	142360,0	110,9
-равғанҳо: - жиры:	1675385,9	1901489,3	1630779,9	97,3
-равғани чорво /животное масло	213054,9	241807,9	207382,5	97,3
-равғани растаӣ /растительное масло	1053168,9	1195300,4	1401290,0	133,1
-чарбуи ҳуҷроквории, доғкардашуда ва дигар чарбуҳои ҳуҷрокворӣ /жир пищевой топленый и прочие пищевые жиры	159791,1	181355,9	1541801,5	95,0
-маргарин ва маҳсулоти маргаринӣ	249371,0	283025,1	280222,9	112,4
-маргарини ва маргариновая продукция				
-шир ва маҳсулоти ширӣ	416425,4	472624,5	435197,5	104,5
-молоко и молочная продукция				
-панир - сыр	135580,4	153877,8	151157,0	111,5
-туҳм ва маҳсулоти туҳм	154949,0	175860,3	198487,9	128,1
-яйца и яйцепродукты				
-қанд/ сахар	285687,2	324242,4	309391,6	108,3
-маҳсулоти қаннодӣ, мураббо, чем, повидло, асал /кондитерские изделия, варенье, джем, повидло, мед	847377,3	961736,0	904737,5	106,8
-чой – чай натуральний	476952,4	541320,0	546236,1	114,5
-намак - соль	84737,7	96173,6	95790,4	113,0
-нону бўлка				
-хлеб и хлебобулочные изделия	353477,4	401181,3	387614,8	109,7
-орд - мука	3157490,7	3583613,1	3580033,1	113,4
-ярма ва лӯбиёӣ – крупа и бобовые	588322	667719,6	715669,5	121,6
-маҳсулоти макаронӣ /макаронные изделия	404320,0	458885,4	458427,0	113,4
-картошка - картофель	774745,0	879301,5	941436,3	121,5
-сабзавот - овощи	513268,5	582537,2	677368,8	132,0
-мева, буттамева, ангур, тарбуз ва харбуза - плоды, ягоды, виноград, арбузы и дыни	338950,9	384694,4	346571,5	102,2
-машруботи спиртдор -алкогольные напитки	96843,1	109912,7	104778,5	108,2
-нушокиҳои биспирт /безалкогольные напитки	542321,5	615511,1	654799,0	120,7
- чорвои зинда / живые животные	7275339,5	6954895,8	6392367,5	87,9
-дигар молҳои ҳуҷрокворӣ				
-прочие продовольственные товары	1658438,7	1778647,2	1818657,6	109,7
Молҳои ғайриозука				

САВДОИ ДОХИЛӢ — ВНУТРЕННЯЯ ТОРГОВЛЯ

	2023	2024	с.2024 бо нархҳои муқоисавӣ соли 2023 2024 г. в сопостави-мых ценах 2023 г	с.2024 ба ҳисоби фоиз нисбат ба с.2023 2024 г. в % к 2023г.
Непродовольственные товары	24307817,6	27588304,2	26274575,4	108,1
-газвор- ҳамагӣ - ткани - всего	2090472,3	3078215,9	2798378,2	133,9
пахтагин- хлопчатобумажные матоз ва рӯймолҳои пашмин	549356,7	623495,7	532447,2	96,9
шерстяные ткани и платки	264955,2	300712,5	287488,1	108,5
абрешимӣ - шёлковые	128831,4	146217,9	135136,8	104,9
катонӣ - льняные	94800,5	107595,4	109122,1	115,1
-либос ва либоси таг- одежда и белье	573664,5	651083,9	633350,2	110,4
-мӯина, махсулоти мӯина ва каллапӯшҳо	313570,8	355889,1	355533,5	113,4
-меха, меховые изделия и головные уборы	313570,8	355889,1	355533,5	113,4
-махсулоти кашбофӣ	199324,1	226224,1	223541,6	112,1
трикотажные изделия	199324,1	226224,1	223541,6	112,1
-ҷӯробу пайпок	247939,7	281400,6	265472,3	107,1
-ҷӯлоҷно-носочные изделия	247939,7	281400,6	265472,3	107,1
-пайафзол – ҳамагӣ /обувь - всего	1251852,6	1420797,6	1398422,9	111,7
-собуни чомашӯӣ ва маводи синтетикӣ шустушӯӣ	206616,4	234500,5	232870,4	112,7
-мыло ҳоҷайственое и синтетические моющие средства	206616,4	234500,5	232870,4	112,7
-собуни дастурӯшӯӣ (мушк)	131262,2	148976,8	144078,2	109,8
-мыло туалетное	131262,2	148976,8	144078,2	109,8
-атриёт ва маводи косметикӣ (орозиш)	269816,8	306230,3	297022,5	110,1
-парфюмерно-косметические товары	269816,8	306230,3	297022,5	110,1
-чарчинворӣ - галантерея	85077,4	96559,2	95132,1	111,8
-ресмонҳо - нитки	60769,5	68970,8	68085,6	112,0
-махсулоти тамоку ва маҳорка	158000,8	179324,0	157716,8	99,8
-табачные изделия и маҳорка	158000,8	179324,0	157716,8	99,8
-гӯгирд - спички	46184,8	52417,8	43974,6	95,2
-мебел - мебель	580956,8	659360,4	651541,9	112,1
-қолинҳо ва маснуоти қолинӣ	590679,9	670395,7	643992,0	109,0
-ковры и ковровые изделия	590679,9	670395,7	643992,0	109,0
-соатҳо - часы	128831,4	146218,0	142651,7	110,7
-зарфҳои фулузӣ	131262,2	148976,8	141882,7	108,1
-металлическая посуда	131262,2	148976,8	141882,7	108,1
-зарфҳои шишагин, чинӣ, хомчинӣ, сафо- лин, пластмассӣ ва булӯрин /стекляная, фарфоро-фаянсовая, керамическая и пластмассовая посуда, хрусталь	522618,1	593148,5	564903,4	108,1
-молҳои маданӣ - культ. товары	493448,7	560042,6	560042,6	113,5
-велосипед ва мотосиклҳо	123969,9	140700,4	154956,4	125,0
-велосипеды и мотоциклы	123969,9	140700,4	154956,4	125,0
-молҳои барқӣ - электротовары	269816,8	306230,2	305010,2	113,0
-молҳои бинокорӣ /строительные товары	6587418,6	7924065,8	7590101,4	115,2
-молҳои хочагӣ	277109,1	314506,6	304459,5	109,9
-хозяйственные товары	277109,1	314506,6	304459,5	109,9
-чавахирот – ювелирные изделия	1059820,9	1202850,1	1161052,2	109,6
-автомобилҳо - автомобили (запчасти к ним)	1570285,0	2489004,7	2341490,8	149,1
-махсулоти нафт - нефтепродукты	2778383,5	3153343,1	2812973,3	101,2
-дигар молҳои ғайринозуқа	879942,9	998696,5	973388,4	110,6
-другие непродовольственные товары	879942,9	998696,5	973388,4	110,6

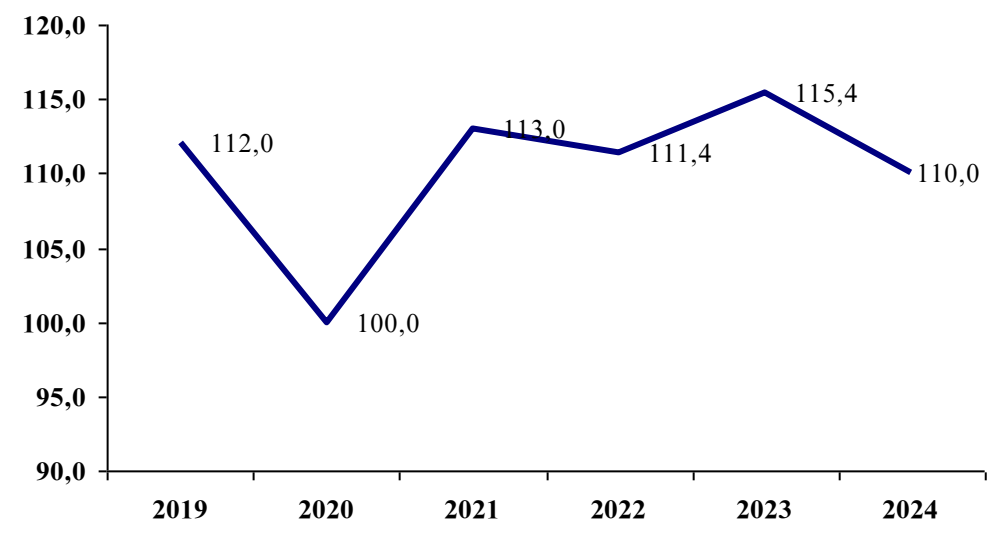
БАХШИ ҒАЙРИДАВЛАТӢ – НЕГОСУДАРСТВЕННЫЙ СЕКТОР

ИНДЕКСҲОИ ҲАҶМИ ФИЗИКӢИ ГАРДИШИ МОЛИ ЧАКАНА ДАР ҲАМАИ
СОҲАҶОИ ФУРӯШ
ИНДЕКСЫ ФИЗИЧЕСКОГО ОБЪЕМА РОЗНИЧНОГО ТОВАРООБОРОТА
ПО ВСЕМ КАНАЛАМ РЕАЛИЗАЦИИ

(ба ҳисоби фонз - в процентах)

2018	2019	2020	2021	2022	2023	2024	солҳо Годы
100							
107,4	100						2018
	112,0	100					2019
		100,0	100				2020
			113,0	100			2021
				111,4	100		2022
					115,4	100	2023
						110,0	2024

ИНДЕКСҲОИ ҲАҶМИ ФИЗИКӢИ ГАРДИШИ МОЛИ ЧАКАНА ДАР ҲАМАИ
СОҲАҶОИ ФУРӯШ
ИНДЕКСЫ ФИЗИЧЕСКОГО ОБЪЕМА РОЗНИЧНОГО ТОВАРООБОРОТА
ПО ВСЕМ КАНАЛАМ РЕАЛИЗАЦИИ



БАХШИ ҒАЙРИДАВЛАТӢ – НЕГОСУДАРСТВЕННЫЙ СЕКТОР

ИНДЕКСҲОИ ҲАҶМИ ФИЗИКӢИ ФУРӯШИ МОЛҲОИ ИСТЕЪМОЛИИ ХАЛҚ
ИНДЕКСЫ ФИЗИЧЕСКОГО ОБЪЕМА РЕАЛИЗАЦИИ
ТОВАРОВ НАРОДНОГО ПОТРЕБЛЕНИЯ

(бо нархҳои муқоисавӣ; сол ба сол - в сопоставимых ценах; год к году)

	2019	2020	2021	2022	2023	2024
Ҳамаи молҳо:						
Все товары:	112,0	100,0	113,0	111,4	115,4	110,0
Молҳои озӯқа						
Продовольственные товары	110,0	97,9	114,5	111,3	115,6	111,4
Гушт ва маҳсулоти гӯшти:						
<i>Мясо и мясопродукты:</i>	105,9	96,7	98,0	121,8	121,5	104,3
гӯшт ва гӯшти мурғ						
<i>мясо и птица</i>	104,8	110,6	112,4	122,3	115,9	110,1
Моҳӣ ва маҳсулоти баҳрӣ						
<i>Рыба и морепродукты</i>						
<i>пищевые, сельди</i>	111,3	103	101,8	109,1	119,0	110,9
Равғанҳо – ҳамагӣ:						
<i>Жиры – всего:</i>	112,9	99,8	81,9	111,2	121,5	97,3
равғани чорво						
<i>животное масло</i>	113,9	97,8	106,7	109,5	166,4	97,3
равғани растанӣ						
<i>растительное масло</i>	110,6	101,3	69,2	117,0	118,2	133,1
Чарбуи хӯроквории доғ-						
кардашуда ва дигар чарбуҳои						
хӯрокворӣ						
<i>Жир пищевой топленый и</i>						
<i>прочие пищевые жиры</i>	109,8	97,2	84,8	116,6	117,1	95,0
Маргарин ва маҳсулоти						
маргаринӣ						
<i>Маргарин и маргариновая</i>						
<i>продукция</i>	142,9	103,3	119,6	117,7	117,9	112,4
Шир ва маҳсулоти ширӣ						
<i>Молоко и молочная продукция</i>	110,1	96,5	124,9	116,5	109,9	104,5
Панир						
<i>Сыр</i>	111,9	105,7	117,4	110,2	122,7	111,5
Консерваҳои сабзавотӣ						
<i>Консервы овощные</i>	105,4	103,9	103,9	111,4	109,1	110,6

БАХШИ ҒАЙРИДАВЛАТӢ – НЕГОСУДАРСТВЕННЫЙ СЕКТОР

ИНДЕКСҲОИ ҲАҶМИ ФИЗИКӢИ ФУРӯШИ МОЛҲОИ ИСТЕЪМОЛИИ ХАЛҚ
ИНДЕКСЫ ФИЗИЧЕСКОГО ОБЪЕМА РЕАЛИЗАЦИИ
ТОВАРОВ НАРОДНОГО ПОТРЕБЛЕНИЯ

(бо нархҳои муқоисавӣ; сол ба сол - в сопоставимых ценах; год к году)

	2019	2020	2021	2022	2023	2024
Консерваҳои меваю буттамева <i>Консервы фруктово-ягодные</i>	105,4	99,6	100,1	108,6	110,5	110,6
Тухм ва маҳсулоти тухм <i>Яйца и яйцепродукты</i>	116,6	102,7	113,7	120,6	61,2	128,1
Қанд <i>Сахар</i>	138,5	102,2	81,0	107,3	61,4	108,3
Маҳсулоти қаннодӣ, мураббо, ҷем, повидло, асал <i>Кондитерские изделия, варенье, джем, повидло, мёд</i>	111,0	121,4	89,5	114,4	111,4	106,8
Чой <i>Чай натуральный</i>	111,4	110,7	127,8	109,0	120,9	114,5
Намак <i>Соль</i>	119,2	107,7	131,3	96,5	119,9	113,0
Орд <i>Мука</i>	105,2	114,8	195,9	99,7	120,9	113,4
Нон ва маҳсулоти нонӣ <i>Хлеб и хлебобулочные изделия</i>	108,3	91,4	98,1	104,8	124,8	109,7
Ярма ва лӯбиёӣ <i>Крупа и бобовые</i>	105,0	83,0	129,4	121,3	117,1	121,6
Маҳсулоти макаронӣ <i>Макаронные изделия</i>	112,4	85,8	119,6	103,9	124,2	113,4
Картошка <i>Картофель</i>	151,0	84,5	132,4	140,8	108,8	121,5
Сабзавот <i>Овощи</i>	105,4	97,5	81,1	167,0	104,5	132,0
Мева, буттамева, ангур, тарбуз ва харбуза <i>Фрукты, ягоды, виноград, арбузы и дыни</i>	125,9	98,3	102,3	166,9	106,6	102,2
Машруботи спиртдор <i>Алкогольные напитки</i>	117,9	105,1	80,3	112,1	111,1	108,2
арақ ва ликёру арақ водка и ликероводочные изделия	118,2	105,1	101,6	112,6	119,4	108,7
Нӯшокиҳои биспирт <i>Безалкогольные напитки</i>	113,5	109,5	126,7	101,9	112,9	120,7
Дигар молҳои озуқа <i>Прочие продовольственные товары</i>	139,8	89,4	74,8	108,5	237,5	109,7

ИНДЕКСҲОИ ҲАҶМИ ФИЗИКӢИ ФУРӯШИ МОЛҲОИ ИСТЕЪМОЛИИ ХАЛҚ
 ИНДЕКСЫ ФИЗИЧЕСКОГО ОБЪЕМА РЕАЛИЗАЦИИ
 ТОВАРОВ НАРОДНОГО ПОТРЕБЛЕНИЯ

(бо нархҳои муқоисавӣ; сол ба сол - в сопоставимых ценах; год к году)

	2019	2020	2021	2022	2023	2024
Молҳои ғайриозуқа Непродовольственные товары	115,3	103,6	119,7	111,9	116,8	108,1
Газвор — ҳамагӣ						
Ткани — всего	102,8	104,4	102,5	122,7	108,9	133,9
газворҳои пахтагин						
хлопчатобумажные						
ткани	111,8	102,0	86,1	121,9	103,4	96,9
матоъ ва рӯймолҳои пашмин						
шерстяные ткани и платки	108,8	112,4	115,1	112,0	115,8	108,5
абрешимӣ						
шелковые ткани	88,6	111,0	100,9	112,9	117,2	104,9
катонӣ						
льняные ткани	146,1	114,3	128,2	114,7	114,6	115,1
Либос ва либоси таг						
Одежда и бельё	114,0	105,2	100,5	112,0	115,3	110,4
Маҳсулоти кашбофӣ						
Трикотажные изделия	119,8	103,5	117,9	117,1	113,0	112,1
журобу пайпоқ						
жулочно-носовые изделия	102,3	104,3	113,3	112,0	103,8	107,1
Пойафзол — ҳамагӣ						
Обувь — всего	109,1	105,3	108,9	114,0	119,4	111,7
Собуни ҳомашӯӣ						
Мыло хозяйственное	113,7	110,6	60,1	94,6	103,4	109,8
Маводи синтетикии шустушӯӣ						
Синтетические моющие средства	113,7	110,6	111,0	94,6	127,2	112,7
Собуни мушк						
Мыло туалетное	122,0	100,0	114,8	98,3	118,4	109,8
Атриёт ва маводи косметикӣ						
Парфюмерно-косметические товары	113,2	102,1	114,8	112,9	116,9	110,1
Чарчинворӣ						
Галантерея	117,2	103,5	111,1	111,1	109,5	111,8
Ресмонҳо						
Нитки	113,8	103,6	111,1	111,0	119,9	112,0
Маҳсулоти тамоку ва махорка						
Табачные изделия и махорка	113,2	103,3	142,8	99,0	109,7	99,8

БАХШИ ҒАЙРИДАВЛАТӢ – НЕГОСУДАРСТВЕННЫЙ СЕКТОР

ИНДЕКСҲОИ ҲАҶМИ ФИЗИКӢИ ФУРӯШИ МОЛҲОИ ИСТЕЪМОЛИИ ХАЛҚ
ИНДЕКСЫ ФИЗИЧЕСКОГО ОБЪЕМА РЕАЛИЗАЦИИ
ТОВАРОВ НАРОДНОГО ПОТРЕБЛЕНИЯ

(бо нархҳои муқоисавӣ; сол ба сол - в сопоставимых ценах; год к году)

	2019	2020	2021	2022	2023	2024
Гӯгирд <i>Спички</i>	122,0	106,0	167,2	109,5	93,3	95,2
Мӯина, маҳсулоти мӯина ва каллапӯшҳо <i>Меха, меховые изделия и головные уборы</i>	115,4	89,0	112,8	116,0	120,7	113,4
Молҳои маданӣ — ҳамагӣ <i>Культуовары — всего</i>	117,2	111,2	111,1	111,5	117,3	113,5
Телевизору радио <i>Телерадиотовары</i>	109,1	101,7	102,6	112,6	112,9	110,6
Мебел <i>Мебель</i>	111,7	101,8	121,2	116,8	110,1	112,1
Қолинҳо ва маснуоти қолинӣ <i>Ковры и ковровые изделия</i>	110,7	109,7	110,2	113,3	91,7	109,0
Зарфҳои фулузӣ <i>Металлическая посуда</i>	113,8	107,2	110,8	109,8	119,7	108,1
Зарфҳои чинӣ, хомчинӣ, сафолин ва пластмассӣ <i>Фарфоро-фаянсовая, керами- ческая и пластмассовая посуда</i>	111,8	101,6	130,9	90,3	117,1	108,1
Зарфҳои шишагин, булӯрин <i>Стеклоанная посуда, хрусталь</i>	111,8	103,7	104,7	113,5	120,5	110,6
Соатҳо <i>Часы</i>	113,8	105,2	135,3	118,2	121,5	110,7
Молҳои барқӣ <i>Электротовары</i>	118,3	98,7	112,5	111,8	116,9	113,0
Велосипед ва мотосиклҳо <i>Велосипеды и мотоциклы</i>	108,8	96,9	106,4	116,8	106,3	125,0
Молҳои бинокорӣ <i>Строительные товары</i>	113,4	102,9	110,7	120,5	117,1	115,2
Молҳои хоҷагӣ <i>Хозяйственные товары</i>	118,3	137,0	106,6	115,1	120,1	109,9
Ҷавохирот <i>Ювелирные изделия</i>	117,0	103,8	97,9	116,3	122,6	109,6
Дигар молҳои ғайриозуқа <i>Прочие непродовольственные товары</i>	144,8	91,9	72,7	113,9	124,2	110,6

БАХШИ ҒАЙРИДАВЛАТӢ – НЕГОСУДАРСТВЕННЫЙ СЕКТОР

ДАРАҶАИ ГАРДИШИ МОЛИ ЧАКАНА АЗ РӢИ ГУРӢҶИ МОЛҶО,
АЗ ҶУМЛА ХӢРОКИ УМУМӢ

СТРУКТУРА РОЗНИЧНОГО ТОВАРООБОРОТА,
ВКЛЮЧАЯ ОБЩЕСТВЕННОЕ ПИТАНИЕ ПО ГРУППАМ ТОВАРОВ

(бо нархҳои солҳои дахлдор - в ценах соответствующих лет)

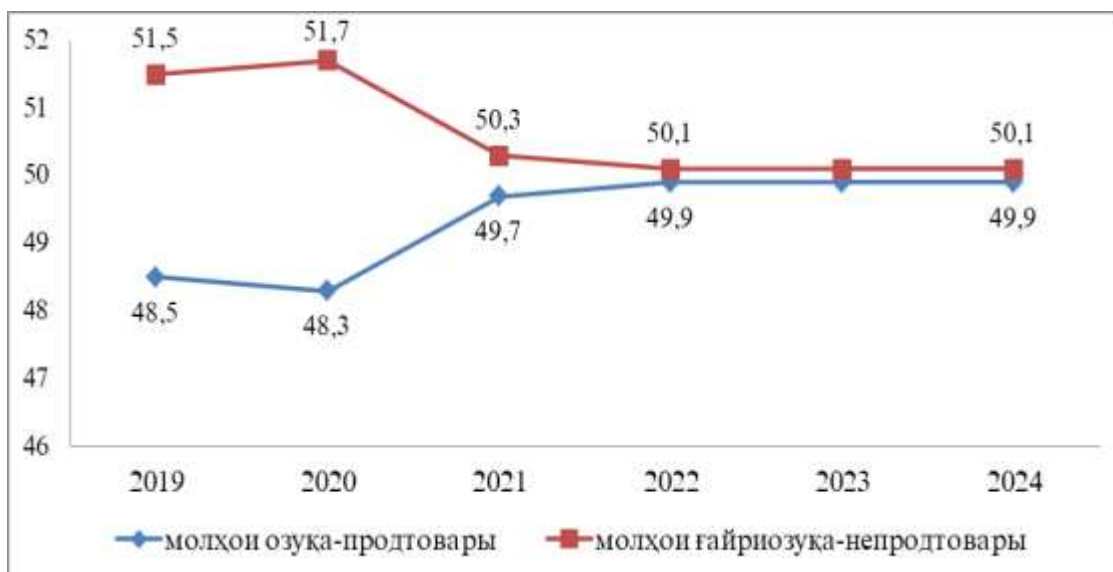
(ҳаз.сомони - тыс. сомони)

солҳо	молҳои озуқа	молҳои ғайриозуқа	ҳамаи молҳо
годы	продовольственные товары	непродовольственные товары	все товары
2000	332103,0	226053,3	558156,3
2005	1120768,2	1098574,7	2219342,9
2010	2836171,2	3161581,8	5997753,0
2015	7045065,7	7332619,5	14377685,2
2016	7921665,2	8244998,4	16166663,6
2017	9144104,2	9291082,0	18435186,2
2018	9891677,1	10587985,0	20479662,1
2019	12099915,6	12848363,9	24948279,5
2020	13052984,1	13971827,6	27024811,7
2021	16529999,7	16729557,0	33259556,7
2022	19709680,9	19788677,7	39498358,6
2023	24210780,5	24307817,6	48518598,1
2024	27478171,3	27588304,2	55066475,4

ТАҒЙИРОТИ ТАНОСУБИ МОЛҶОИ ОЗУҚА ВА ҒАЙРИОЗУҚА ДАР

ГАРДИШИ МОЛИ ЧАКАНА

ИЗМЕНЕНИЕ УДЕЛЬНЫХ ВЕСОВ ПРОДОВОЛЬСТВЕННЫХ И
НЕПРОДОВОЛЬСТВЕННЫХ ТОВАРОВ В РОЗНИЧНОМ ТОВАРООБОРОТЕ



ФАСЛИ 2

САВДОИ БАХШИ ҒАЙРИДАВЛАТӢ

Мақомоти омери давлатии Ҷумҳурии Тоҷикистон барои муайян намудани гардиши моли чакана дар савдои бахши ғайридавлатӣ шакли нави мушоҳида-таҳқиқотро мегузаронад, ки дар мамлакатҳои иқтисодӣташон тараққикарда ҷорӣ карда шудааст.

Таҳқиқоти бозорҳои ашё, озуқаворӣ ва омехта, автомобилҳо, нуқтаҳои фурӯши сӯзишвории автомобилӣ, мағозаҳо, тарабхонаҳо, қаҳвахонаҳо, ошхонаҳо, дорухонаҳо, бозорҳои чорвофурӯшӣ аз соли 2018 сар карда, дар тамоми минтақаҳои ҷумҳурӣ гузаронида мешавад.

Таҳқиқот бо роҳи пурсиши саволнома (анкетавӣ) бо иштирокчиёни ҷараёнҳои иқтисодӣ дар соҳаҳои савдо гузаронида мешавад, ки дар он сохтори мавҷудияти молҳо омӯхта мешавад. Иттилооти ба дастамада барои ҳисобу китоби дурнамои гардиши моли чакана ва ҳисобу китоби ҳаҷми Маҷмуи Маҳсулоти Дохилӣ (ММД) дар Ҷумҳурии Тоҷикистон замина мегардад.

РАЗДЕЛ 2

НЕГОСУДАРСТВЕННЫЙ СЕКТОР ТОРГОВЛИ

Для определения розничного товарооборота в негосударственном секторе торговли статистическими органами Республики Таджикистан применяются новые формы статистических наблюдений - обследования, которые проводятся в странах с развитой экономикой.

Обследование вещевых, продовольственных и смешанных рынков, рынков по продаже автомобилей, автозаправочных станций, магазинов, ресторанов, кафе, столовых, аптек, рынков по продаже живых животных ведется во всех регионах республики с 2019 года.

Обследования проводятся путём анкетного опроса участников экономического процесса сферы торговли, изучается структурное наличие товара. Собранная информация является базой для перспективных расчетов розничного товарооборота и расчетов объемов ВВП в целом по Республике Таджикистан.

БАХШИ ҒАЙРИДАВЛАТӢ – НЕГОСУДАРСТВЕННЫЙ СЕКТОР

**ГАРДИШИ МОЛИ ЧАКАНА ДАР БАХШИ САВДОИ ҒАЙРИДАВЛАТӢ
РОЗНИЧНЫЙ ТОВАРООБОРОТ НЕГОСУДАРСТВЕННОГО СЕКТОРА ТОРГОВЛИ**

(бо нархҳои соли 2024; млн. сомони - в ценах 2024 г., млн. сомони)

	2019	2020	2021	2022	2023	2024
Бахши ғайридавлатӣ Негосударственный сектор	35139,3	34401,4	38873,6	43305,2	49974,2	54971,6
аз он ҷумла: в том числе:						
савдои тиҷоратӣ						
коммерческая торговля	11240,7	11499,2	14914,5	16420,8	16814,9	18496,4
савдои кооперативии «Тоҷикматлубот»						
кооперативная торговля «Таджикматлубот»	0,6	0,4	0,3	0,1	0,02	0,06
бозорҳо ва дигар сохторҳои тиҷоратӣ						
рынки и другие коммерческие структуры	23923,5	23086,1	23871,1	26855,0	33219,6	36475,1

ТАНОСУБ (ба ҳисоби фоиз нисбат ба ҳаҷми умумӣ)

УДЕЛЬНЫЙ ВЕС (в % к общему объёму)

	2019	2020	2021	2022	2023	2024
Бахши ғайридавлатӣ Негосударственный сектор	100	100	100	100	100	100
аз он ҷумла: в том числе:						
савдои тиҷоратӣ						
коммерческая торговля	32,0	33,4	38,4	37,9	33,6	33,6
савдои кооперативии «Тоҷикматлубот»						
кооперативная торговля «Таджикматлубот»	0,0	0,0	0,0	0,0	0,0	0,0
бозорҳо ва дигар сохторҳои тиҷоратӣ						
рынки и другие коммерческие структуры	68,1	67,1	61,4	62,0	66,5	66,4

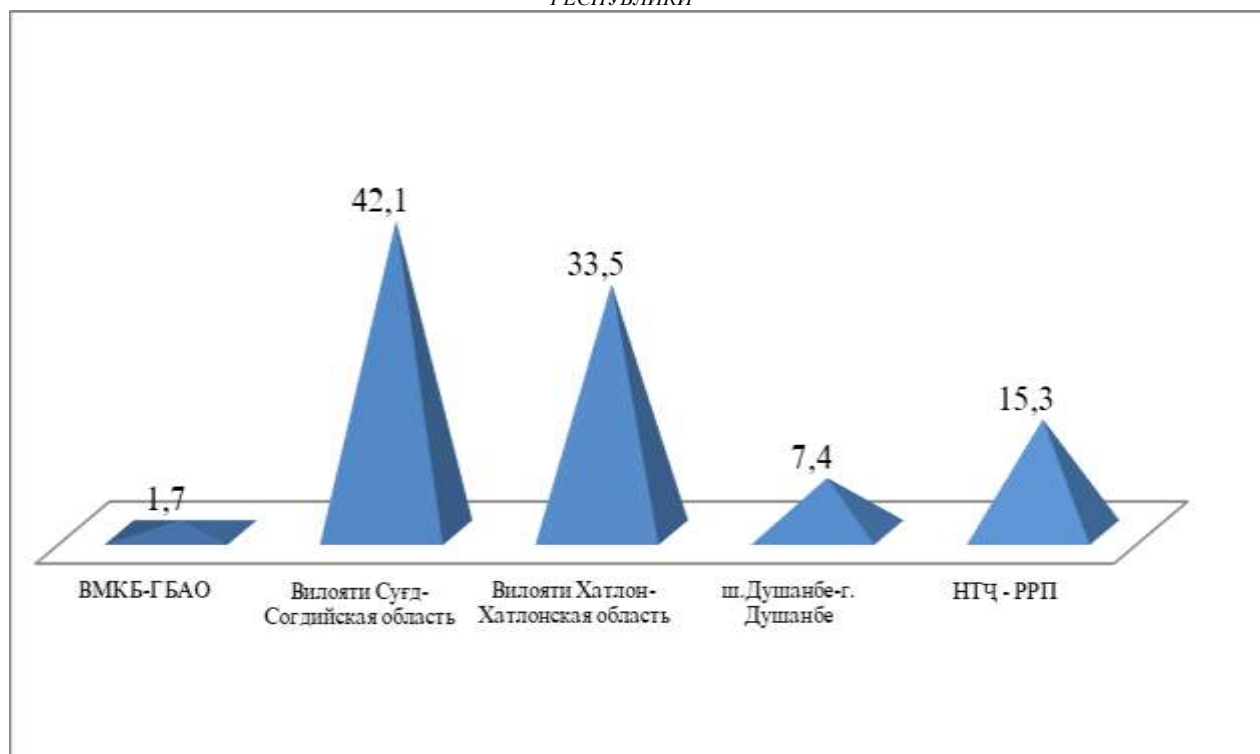
БАХШИ ҒАЙРИДАВЛАТӢ – НЕГОСУДАРСТВЕННЫЙ СЕКТОР

ШУМОРАИ БОЗОРҶОИ АШӢ, ОЗУҚАВОРӢ ВА ОМЕХТА ДАР ҲУДУДИ ҶУМҲУРӢ
КОЛИЧЕСТВО ВЕЩЕВЫХ, ПРОДОВОЛЬСТВЕННЫХ И СМЕШАННЫХ РЫНКОВ
ПО ТЕРРИТОРИИ РЕСПУБЛИКИ

(воҳид - единица)

	2019	2020	2021	2022	2023	2024
Ҷумҳурии Тоҷикистон						
Республика						
Таджикистан	248	287	290	288	277	242
аз он ҷумла:						
в том числе:						
ВМКБ						
ГБАО	10	10	10	10	9	4
Вилояти Суғд						
Согдийская область	103	123	127	123	119	102
Вилояти Хатлон						
Хатлонская область	72	89	90	90	90	81
ш. Душанбе						
г. Душанбе	21	24	26	23	18	18
НТҶ						
РРП	42	41	37	42	41	37

ТАНОСУБИ ШУМОРАИ БОЗОРҶОИ АШӢ, ОЗУҚАВОРӢ ВА ОМЕХТА ДАР ҲУДУДИ ҶУМҲУРӢ
УДЕЛЬНЫЙ ВЕС КОЛИЧЕСТВА ВЕЩЕВЫХ, ПРОДОВОЛЬСТВЕННЫХ И СМЕШАННЫХ РЫНКОВ ПО ТЕРРИТОРИИ
РЕСПУБЛИКИ



БАХШИ ҒАЙРИДАВЛАТӢ – НЕГОСУДАРСТВЕННЫЙ СЕКТОР

МАНБАЪҲОИ ТАШАККУЛИ ГАРДИШИ МОЛИ ЧАКАНА ДАР БОЗОРҲО ВА ДИГАР
СОХТОРҲОИ ТИҶОРАТИИ МИНТАҚАҲОИ ҶУМҲУРӢ ДАР СОЛИ 2024

ИСТОЧНИКИ ОБРАЗОВАНИЯ РОЗНИЧНОГО ТОВАРООБОРОТА РЫНКОВ И ДРУГИХ
КОММЕРЧЕСКИХ СТРУКТУР ПО РЕГИОНАМ РЕСПУБЛИКИ ЗА 2024 ГОД

(ҳаз. сомонӣ - тыс. сомони)

	Ҳамагӣ	аз он ҷумла аз фурӯши: в том числе от продажи:				
		дар бозорҳои ашё, озуқаворӣ на вешевых, продоволь- ствен- ных рынках	маҳсулоти нафтӣ	чорвои зинда	автомо- билҳо	дигар манбаъҳо
		Всего	нефтепро- дуктов	живых животных	автомо- билей	других источников
Ҷумҳурии Тоҷикистон Республика Таджикистан	55066475,4	22747207,6	11133684,4	5508920,2	1720074,2	13956589,0
ВМКБ ГБАО	235524,5	59587,6	64173,4	343,4	-	111420,1
Вилояти Суғд Согдийская область	17238545,5	8570875,1	4106339,4	1296726,9	147352,3	3117251,8
Вилояти Хатлон Хатлонская область	17924466,1	8563080,8	1697886,8	3283954,2	305186,6	4074357,7
ш. Душанбе г. Душанбе	12263855,6	3225213,7	3549866,2	-	883051,9	4605723,8
НТҶ РРП	7404083,7	2328450,4	1715418,6	927895,7	384483,4	2047835,6

БА ҲИСОБИ ФОИЗ НИСБАТ БА ҲАҶМИ УМУМӢ

В ПРОЦЕНТАХ К ОБЩЕМУ ОБЪЁМУ

	Ҳамагӣ	аз он ҷумла аз фурӯши: в том числе от продажи:				
		дар бозорҳои ашё, озуқаворӣ на вешевых, продовольствен ных рынках	маҳсулоти нафтӣ нефтепро- дуктов	чорвои зинда живых животных	автомо- билҳо автомо- билей	дигар манбаъҳо других источников
Всего						
Ҷумҳурии Тоҷикистон Республика Таджикистан	100	41,3	20,2	10,0	3,1	25,4
ВМКБ ГБАО	100	25,3	27,2	0,2		47,3
Вилояти Суғд Согдийская область	100	49,7	23,8	7,5	0,9	18,1
Вилояти Хатлон Хатлонская область	100	47,8	9,5	18,3	1,7	22,7
ш. Душанбе г. Душанбе	100	26,3	29,0		7,2	37,5
НТҶ РРП	100	31,4	23,2	12,5	5,2	27,7

ФАСЛИ 3

РАЗДЕЛ 3

**НИШОНДИҲАНДАҲОИ АСОСИИ САВДОИ ДАВЛАТӢ, ТИҶОРАТӢ ВА
КООПЕРАТИВӢ
ОСНОВНЫЕ ПОКАЗАТЕЛИ ГОСУДАРСТВЕННОЙ, КОММЕРЧЕСКОЙ И
КООПЕРАТИВНОЙ ТОРГОВЛИ**

Дар ин фасл маълумоти корхонаҳои бахши савдои давлатӣ, савдои кооперативии «Тоҷикматлубот» ва ғайрияти тижоратии расман ба қайд гирифташудаи корхонаҳои савдо оварда шудааст.

Сарфи назар аз он, ки савдои бахши ғайридавлатӣ аҳамияти афзалиятнокро соҳиб аст, дар соли 2024 дар қатори онҳо ба аҳоли зиёда 5,8 ҳазор корхонаи савдои давлатӣ, тижоратӣ ва кооперативӣ бо гардиши умумии моли чакана 18667,3 млн. сомонӣ хизмат расонидаанд.

Нишондиҳандаҳои дар ин фасл овардашуда дар ҷумҳурӣ ва дар минтақаҳои ҷудогона хусусияти ғайрияти корхонаҳои савдори аз ҷиҳати миқдори корхонаҳои савдо ва масоҳати фурӯшгоҳҳои онҳо, ҳаҷми гардиши моли чакана, захираҳои молии ташкилотҳо ва ғайраро тавсиф мекунад.

Маълумотҳо дар бораи шумораи корхонаҳои савдо ва масоҳати фурӯшгоҳҳо оид ба ҳаҷми гардиши моли савдои чакана, захираи ташкилотҳои савдо ва ғайраҳо дар зер оварда шудааст.

В этом разделе приводятся данные предприятий государственной сферы торговли, кооперативной торговли “Таджикматлубот”, коммерческой деятельности официально зарегистрированных торговых предприятий.

Несмотря на то, что негосударственный сектор торговли имеет преобладающее значение, в 2024 году, наряду с ними, населению оказывали торговые услуги 5,8 тыс. предприятий государственной, коммерческой и кооперативной торговли с общим розничным товарооборотом 18667,3 млн. сомони.

Показатели, приведенные в этом разделе по республике и в региональном разрезе, характеризуют деятельность торговых предприятий.

Приводятся данные о количестве торговых предприятий и их торговых площадях, об объеме розничного товарооборота, товарные запасы торговых организаций и т.д.

САВДОИ ДАВЛАТӢ, ТИҶОРАТӢ ВА КООПЕРАТИВӢ –
ГОСУДАРСТВЕННАЯ, КОММЕРЧЕСКАЯ И КООПЕРАТИВНАЯ ТОРГОВЛЯ

НИШОНДИҲАНДАҶОИ АСОСИИ САВДОИ ДАВЛАТӢ, ТИҶОРАТӢ ВА КООПЕРАТИВӢ
ОСНОВНЫЕ ПОКАЗАТЕЛИ ГОСУДАРСТВЕННОЙ, КОММЕРЧЕСКОЙ И КООПЕРАТИВНОЙ
ТОРГОВЛИ

	2019	2020	2021	2022	2023	2024
Ҳаҷми гардиши моли чакана дар савдои давлатӣ, тиҷоратӣ ва кооперативӣ (аз ҷумла хӯроки умумӣ), млн. сомонӣ <i>Объем розничного товаро- оборота государственной, коммерческой и кооперативной торговли (включая общественное питание), млн. сомони</i>	9034,9	9794,0	13578,7	16098,9	17641,7	18667,3
Гардиши мол дар савдои чакана, млн. сомонӣ <i>Товaroоборот розничной сети, млн. сомони</i>	8714,2	9583,0	13225,9	15545,7	16858,6	18575,2
Гардиши мол дар соҳаи хӯроки умумӣ, млн. сомонӣ <i>Товaroоборот общественного питания, млн. сомони</i>	320,7	211,0	352,8	352,2	419,9	685,6
Захираи мол дар шабакаҳои савдои чакана (дар охири сол) млн. сомонӣ <i>Товарные запасы в розничной сети (на конец года), млн. сомони</i>	1203,2	1073,5	952,4	1673,5	1915,2	1099,8
дар рӯзҳои савдо в днях торговли	26	27	26	25	27	28
Адади корхонаҳои савдои чакана (дар охири сол) <i>Число предприятий розничной торговли (на конец года)*</i>	4045	4237	5296	5340	5497	5836
Масохати савдо дар мағозаҳо, ҳазор м ^{2**} <i>Торговая площадь в магазинах, тыс. м²</i>	341	344	314	510	665	1094,1
Адади корхонаҳои хӯроки умумӣ (дар охири сол) <i>Число предприятий общественного питания (на конец года)</i>	669	683	715	842	987	988

*шумораи корхонаҳои ба кайдгирифташуда

** Масохати савдо дар мағозаҳо, ҳазор м²

САВДОИ ДАВЛАТӢ, ТИҶОРАТӢ ВА КООПЕРАТИВӢ –
ГОСУДАРСТВЕННАЯ, КОММЕРЧЕСКАЯ И КООПЕРАТИВНАЯ ТОРГОВЛЯ

ГАРДИШИ МОЛИ ЧАКАНАИ САВДОИ ДАВЛАТӢ, ТИҶОРАТӢ ВА КООПЕРАТИВӢ
(ҲАМРОҲИ ХӢРОКИ УМУМӢ) ДАР МИНТАҚАҲО
РОЗНИЧНЫЙ ТОВАРОБОРОТ ГОСУДАРСТВЕННОЙ И КООПЕРАТИВНОЙ ТОРГОВЛИ (ВКЛЮЧАЯ
ОБЩЕСТВЕННОЕ ПИТАНИЕ) ПО РЕГИОНАМ

(ҳаз. сомонӣ - тыс. сомони)

	2019	2020	2021	2022	2023	2024
Ҷумҳурии Тоҷикистон	9034987	9794032	13578778	16098966	17641667	18667264,8
<i>Республика Таджикистан</i>						
ВМКБ						
ГБАО	43104	40938	56076	70778	85944	102724,4
Вилояти Суғд						
Согдийская область	3420843	3244081	4676534	4977248	4957323	5787846,3
Вилояти Хатлон						
Хатлонская область	660253	1427650	2012456	2388147	2529847	2159930,8
ш. Душанбе						
г. Душанбе	3342392	3508512	4861581	6507147	7872645	8282820,1
НТҶ						
РРП	1568395	1572851	1972131	2155646	2195908	2333943,2

ТАНОСУБИ МИНТАҚАҲО, бо фоиз
УДЕЛЬНЫЙ ВЕС РЕГИОНОВ, в %

	2019	2020	2021	2022	2023	2024
Ҷумҳурии Тоҷикистон	100	100	100	100	100	100
<i>Республика Таджикистан</i>						
ВМКБ						
ГБАО	0,5	0,4	0,4	0,4	0,5	0,5
Вилояти Суғд						
Согдийская область	37,9	33,1	34,4	30,9	28,1	31,0
Вилояти Хатлон						
Хатлонская область	7,3	14,6	14,8	14,8	14,3	11,6
ш. Душанбе						
г. Душанбе	36,9	35,8	35,8	40,4	44,6	44,4
НТҶ						
РРП	17,4	16,1	14,5	13,5	12,5	12,5

САВДОИ ДАВЛАТӢ, ТИҶОРАТӢ ВА КООПЕРАТИВӢ –
ГОСУДАРСТВЕННАЯ, КОММЕРЧЕСКАЯ И КООПЕРАТИВНАЯ ТОРГОВЛЯ

ГАРДИШИ МОЛИ ЧАКАНАИ САВДОИ ДАВЛАТӢ, ТИҶОРАТӢ ВА КООПЕРАТИВӢ
(БЕ ХӢРОКИ УМУМӢ) ДАР МИНТАҚАҲО
РОЗНИЧНЫЙ ТОВАРООБОРОТ ГОСУДАРСТВЕННОЙ И КООПЕРАТИВНОЙ ТОРГОВЛИ (БЕЗ
ОБЩЕСТВЕННОГО ПИТАНИЯ) ПО РЕГИОНАМ

(ҳаз. сомонӣ - тыс. сомони)

	2019	2020	2021	2022	2023	2024
Ҷумҳурии Тоҷикистон	8714235	9583000	13225930	15545750	16858605	17635553,2
<i>Республика Таджикистан</i>						
ВМКБ						
ГБАО	39452	38235	51777	66906	82219	98999,0
Вилояти Суғд						
Согдийская область	3354744	3197633	4607395	4891903	4804458	5588490,8
Вилояти Хатлон						
Хатлонская область	653919	1420661	2002240	2375447	2510103	2135100,8
ш. Душанбе						
г. Душанбе	3116879	3368760	4602752	6068614	7291396	7514020,3
НТҶ						
РРП	1549241	1557711	1961766	2142880	2170429	2298942,3

ТАНОСУБИ МИНТАҚАҲО, бо фоиз
УДЕЛЬНЫЙ ВЕС РЕГИОНОВ, в %

	2019	2020	2021	2022	2023	2024
Ҷумҳурии Тоҷикистон	100	100	100	100	100	100
<i>Республика Таджикистан</i>						
ВМКБ						
ГБАО	0,4	0,4	0,4	0,4	0,5	0,6
Вилояти Суғд						
Согдийская область	38,5	33,4	34,8	31,5	28,5	31,7
Вилояти Хатлон						
Хатлонская область	7,5	14,8	15,1	15,3	14,9	12,1
ш. Душанбе						
г. Душанбе	35,8	35,2	34,8	39,0	43,2	42,6
НТҶ						
РРП	17,8	16,2	14,8	13,8	12,9	13,0

ЗАМИНАИ МОДДИЮ ТЕХНИКӢ – МАТЕРИАЛЬНО – ТЕХНИЧЕСКАЯ БАЗА

ФАСЛИ 4

РАЗДЕЛ 4

ЗАМИНАИ МОДДИЮ ТЕХНИКИИ САВДО
МАТЕРИАЛЬНО – ТЕХНИЧЕСКАЯ БАЗА ТОРГОВЛИ

ШУМОРАИ КОРХОНАҶОИ САВДОИ ЧАКАНА
ЧИСЛО ПРЕДПРИЯТИЙ РОЗНИЧНОЙ ТОРГОВЛИ

(дар охири сол - на конец года)

	2019	2020	2021	2022	2023	2024
Ҳамаи корхонаҳо ва нуқтаҳои савдои чакана, воҳид <i>Всего предприятий и объектов розничной торговли, ед.</i>	4045	4237	5296	5340	5497	6192,0
аз он ҷумла: в том числе:						
мағозаҳо магазины	4004	4085	5001	5021	5171	5836
хаймаҳо палатки	41	152	295	319	326	356

ШУМОРАИ КОРХОНАҶОИ ХҶРОКИ УМУМӢ АЗ РӯИ ШАКЛҶОИ МОЛИКИЯТ
ЧИСЛО ПРЕДПРИЯТИЙ ОБЩЕСТВЕННОГО ПИТАНИЯ
ПО ФОРМАМ СОБСТВЕННОСТИ

(дар охири сол - на конец года)

	2019	2020	2021	2022	2023	2024
Ҳамаи корхонаҳои хӯроки умумӣ, воҳид <i>Всего предприятий общественного питания, ед.</i>	669	683	715	842	987	988
аз онҳо: из них:						
корхонаҳои моликияти давлатӣ, воҳид предприятия государственной собственности, ед.	--	-	-	-	-	-
таносуб дар ҳамаи корхонаҳо, фоиз удельный вес во всех предприятиях, %	-	-	-	-	-	-
корхонаҳои тиҷоратӣ, воҳид коммерческие предприятия, ед.	669	683	715	842	987	988
таносуб дар ҳамаи корхонаҳо, фоиз удельный вес во всех предприятиях, %	100	100	100	100	100	100
корхонаҳои дигар шакли моликият, воҳид предприятия прочих форм собственности, ед.	-	-	-	-	-	-
таносуб дар ҳамаи корхонаҳо, фоиз удельный вес во всех предприятиях, %	-	-	-	-	-	-

ЗАМИНАИ МОДДИЮ ТЕХНИКӢ – МАТЕРИАЛЬНО – ТЕХНИЧЕСКАЯ БАЗА

**ШУМОРАИ КОРХОНАҲОИ САВДОИ ЧАКАНА ВА ХӢРОКИ УМУМӢ
ДАР ШАҲРҲО ВА ДЕҲОТ**

**ЧИСЛО ПРЕДПРИЯТИЙ РОЗНИЧНОЙ ТОРГОВЛИ И ОБЩЕСТВЕННОГО
ПИТАНИЯ В ГОРОДСКИХ ПОСЕЛЕНИЯХ И В СЕЛЬСКОЙ МЕСТНОСТИ**

(дар охири сол, воҳид - на конец года, единиц)

	2019	2020	2021	2022	2023	2024
Шумораи корхонаҳои савдои чакана Число предприятий розничной торговли	4045	4237	5296	5340	5497	5836
аз он ҷумла: в том числе:						
дар шаҳрҳо в городских поселениях	4004	4085	4007	3795	4232	4370
таносуб дар ҷамаи корхонаҳо, фоиз удельный вес во всех предприятиях, %	69,5	68,5	75,7	71,1	77,0	75,0
дар деҳот в сельской местности	1232	1332	1289	1545	1265	1466
таносуб дар ҷамаи корхонаҳо, фоиз удельный вес во всех предприятиях, %	30,5	31,5	24,3	28,9	23,0	25,1
Шумораи корхонаҳои хӯроки умумӣ Число предприятий общественного питания	669	683	715	842	987	988
аз он ҷумла: в том числе:						
дар шаҳрҳо в городских поселениях	562	585	606	741	858	860
таносуб дар ҷамаи корхонаҳо, фоиз удельный вес во всех предприятиях, %	84,0	85,6	84,8	88,0	87,0	87,0
дар деҳот в сельской местности	107	98	109	101	129	128
таносуб дар ҷамаи корхонаҳо, фоиз удельный вес во всех предприятиях, %	16,0	14,4	15,2	12,0	13,0	13,0

ЗАМИНАИ МОДДИЮ ТЕХНИКӢ – МАТЕРИАЛЬНО – ТЕХНИЧЕСКАЯ БАЗА
ШУМОРАИ МАҶОЗАӢО ВА ХАЙМАӢОИ САВДОИ ДАВЛАТӢ, ТИҶОРАТӢ ВА КООПЕРАТИВӢ
ДАР ШАӢРӢО ВА ДЕӢОТ
ЧИСЛО МАГАЗИНОВ И ПАЛАТОК ГОСУДАРСТВЕННОЙ И КООПЕРАТИВНОЙ ТОРГОВЛИ В
ГОРОДСКИХ ПОСЕЛЕНИЯХ И В СЕЛЬСКОЙ МЕСТНОСТИ

(дар охири сол, воҳид - на конец года, единиц)

	2019	2020	2021	2022	2023	2024
Дар шаҳрҳо В городских поселениях	4045	4237	5296	5340	5497	5836
аз онҳо: из них:						
мағозаҳо магазины	4004	4085	5001	5021	5171	5480
хаймаҳо палатки	41	152	295	319	326	356
Дар деҳот В сельской местности	1232	1332	1289	1545	1265	1466
аз онҳо: из нее:						
мағозаҳо магазины	986	1288	1258	1499	1235	1436
хаймаҳо палатки	246	44	39	46	30	37

БА ҲИСОБИ ФОИЗ НИСБАТ БА ҶАМЪБАСТ
В ПРОЦЕНТАХ К ИТОГУ

	2019	2020	2021	2022	2023	2024
Дар шаҳрҳо В городских поселениях	100	100	100	100	100	100
аз онҳо: из них:						
мағозаҳо магазины	99,0	96,4	94,4	94,0	94,1	93,1
хаймаҳо палатки	1,0	3,6	5,6	6,0	5,9	93,9
Дар деҳот В сельской местности	100,0	100	100	100	100	100
аз онҳо: из нее:						
мағозаҳо магазины	80,1	96,7	97,6	97,0	97,6	97,5
хаймаҳо палатки	19,9	3,3	2,4	3,0	2,4	2,5

ФАСЛИ 5

РАЗДЕЛ 5

НИШОНДИҲАНДАҲОИ АСОСИИ ХИЗМАТРАСОНИИ ПУЛАКӢ БА АҲОЛӢ
ОСНОВНЫЕ ПОКАЗАТЕЛИ ПЛАТНЫХ УСЛУГ НАСЕЛЕНИЮ

Дар ин фасл аз соли 2019 сар карда, маълумоти муфасссал оиди ҳаҷми хизматрасонии пулакӣ ба аҳоли дар Ҷумҳурии Тоҷикистон оварда шудааст.

Ҳаҷми хизмати пулакӣ, ки ба аҳоли расонда шудааст, хароҷоти пулии аҳоли барои хизмат мебошад, ки корхонаҳо, ташкилотҳои шакли моликиятшон гуногун ба аҳоли расонидаанд. Ба ҳаҷми хизматрасонии пулакӣ ба аҳоли инчунин маблағи аз корхона ва ташкилотҳо ҳамчун пардохти ҳаққи хизмат ба кормандони онҳо расонидашуда ба ҳисоб гирифта мешавад.

Ба хизматрасонии пулакӣ ба аҳоли дохил мешаванд: хизмати маишӣ, хизмати нақлиёти мусофирбар, алоқа, хизмати манзилӣ-коммуналӣ, хизмати таъминоти кӯдакони муассисаҳои томактабӣ, хизмати муассисаҳои фарҳангӣ, маданӣ ва варзишӣ, тиббӣ, санитарӣ-табобатӣ, хизмати хусусияти ҳуқуқидошта, хизмати бонкҳо ва ғайра.

В этом разделе приводятся подробные данные общего объема платных услуг населению по Республике Таджикистан в динамике, начиная с 2019 года.

Объем платных услуг, оказанных населению - это денежные расходы населения на услуги, оказанные ему предприятиями и организациями различных форм собственности. В объеме платных услуг, оказанных населению, также учитываются средства, поступившие от предприятия и организаций в уплату за оказанные их работникам услуги.

Платные услуги, оказанные населению, включают: бытовые услуги, услуги пассажирского транспорта, связи, жилищно-коммунальные услуги, услуги по содержанию детей в дошкольных учреждениях, услуги учреждений культуры и спорта, медицинские, санаторно-оздоровительные, услуги правового характера, банковских учреждений и др.

ХИЗМАТРАСОНИИ ПУЛАКӢ БА АҲОЛӢ - ПЛАТНЫЕ УСЛУГИ НАСЕЛЕНИЮ

ХИЗМАТРАСОНИИ ПУЛАКӢ БА АҲОЛӢ - ПЛАТНЫЕ УСЛУГИ НАСЕЛЕНИЮ

ҲАҶМИ ХИЗМАТРАСОНИИ ПУЛАКӢ - ОБЪЕМ ПЛАТНЫХ УСЛУГ

(бо нархҳои соли 2023- в ценах 2023 года)

	2019	2020	2021	2022	2023	2024
Ҳамагӣ хизматрасонии пулакӣ, млн. сомонӣ	17237,9	15341,7	16507,7	20766,6	23840,1	27120,3
Всего платных услуг, млн. сомони						
Ба ҳар нафар аҳоли, сомонӣ (бо нархҳои амалӣ)	1273,4	1389,5	1581,6	2058,4	2388,3	2668,4
На душу населения, сомони (в фактических ценах)						

ТАҚСИМОТИ ҲАҶМИ ХИЗМАТРАСОНИИ ПУЛАКӢ БА АҲОЛӢ АЗ РӢИ

ШАКЛҲОИ МОЛИКИЯТ

РАСПРЕДЕЛЕНИЕ ОБЪЕМА ПЛАТНЫХ УСЛУГ, ОКАЗАННЫХ НАСЕЛЕНИЮ,

ПО ФОРМАМ СОБСТВЕННОСТИ

бо нархҳои солҳои зикршуда - в ценах соответствующих лет

млн. сомонӣ — млн. сомони

	2019	2020	2021	2022	2023	2024
Хизматрасонии пулакӣ, ҳамагӣ	12983,5	13205,2	15165,3	20358,8	23840,1	27120,3
Платные услуги, всего						
аз он ҷумла:						
в том числе:						
моликияти давлатӣ	2298,4	2824,8	3509,3	4349,0	4574,7	4862,7
государственная собственность						
моликияти ғайридавлатӣ	10685,1	10380,4	11656,0	16009,8	19265,4	22257,6
негосударственная собственность						
аз он ҷумла:						
в том числе:						
маши́й - бытовые	4387,2	4253,8	4379,6	4937,5	5316,3	5351,1
моликияти давлатӣ	44,7	77,7	96,7	92,1	111,4	179,2
государственная собственность						
моликияти ғайридавлатӣ	4342,5	4176,1	4282,9	4845,3	5204,9	5171,9
негосударственная собственность						

ХИЗМАТРАСОНИИ ПУЛАКӢ БА АҲОЛӢ - ПЛАТНЫЕ УСЛУГИ НАСЕЛЕНИЮ

	2019	2020	2021	2022	2023	2024
накӓиӓи мусофирбар	2000,9	1394,2	1376,9	3879,2	4555,3	5191,6
<i>пассажирского транспорта</i>						
моликияти давлатӓ	490,3	392,1	328,4	462,6	469,6	4967,9
<i>государственная собственность</i>						
моликияти ғайридавлатӓ	1510,6	1002,1	1048,5	3416,6	4085,7	223,7
<i>негосударственная собственность</i>						
алоқа - сьязи	2018,7	1973,2	2303,6	2596,6	4389,7	4681,1
моликияти давлатӓ	7,1	18,8	61,5	70,4	72,0	83,7
<i>государственная собственность</i>						
моликияти ғайридавлатӓ	2011,6	1954,4	2284,8	2526,5	4317,7	4597,4
<i>негосударственная собственность</i>						
манзилӓи-коммуналӓи	144,4	140,3	137,6	154,0	196,7	200,5
<i>жилищно-коммунальные</i>						
моликияти давлатӓ	107,6	90,0	83,6	100,0	111,6	171,9
<i>государственная собственность</i>						
моликияти ғайридавлатӓ	36,8	50,3	54,0	54,0	58,1	29,6
<i>негосударственная собственность</i>						
соҳан маориф	1761,1	1841,1	2125,2	2096,4	2275,3	2672,2
<i>системы образования</i>						
моликияти давлатӓ	1035,4	1100,2	1181,5	1232,1	1231,8	1907,9
<i>государственная собственность</i>						
моликияти ғайридавлатӓ	725,7	740,9	943,7	864,3	1043,5	764,3
<i>негосударственная собственность</i>						
маданият	76,1	56,0	66,0	68,1	54,7	60,8
<i>культуры</i>						
моликияти давлатӓ	12,8	6,8	5,8	6,8	6,4	8,1
<i>государственная собственность</i>						
оликияти ғайридавлатӓ	63,3	49,2	60,2	61,3	48,3	52,7
<i>негосударственная собственность</i>						
саёҳат ва экскурсия	10,0	2,4	3,8	5,7	5,0	9,7
<i>туристско-экскурсионные</i>						
моликияти давлатӓ	0,4	0,9	-	-	-	-
<i>государственная собственность</i>						
моликияти ғайридавлатӓ	9,6	1,5	3,8	5,7	5,0	9,7
<i>негосударственная собственность</i>						
варзиш ва тарбияи бадан	3,4	2,5	2,3	2,2	6,0	9,3
<i>физ.культуры и спорта</i>						
моликияти давлатӓ	0,6	0,6	0,4	0,4	0,4	0,8
<i>государственная собственность</i>						
моликияти ғайридавлатӓ		2,8	1,9	1,9	1,8	8,5
<i>негосударственная собственность</i>						
тиббӓи-медицинские		687.9	826.6	868.9	913.9	1158,5
моликияти давлатӓ		261,0	217,8	277,9	297,2	274.3
<i>государственная собственность</i>						
моликияти ғайридавлатӓ		442,1	461,1	548,7	529,4	884.3
<i>негосударственная собственность</i>						
санаторӓи ва табобатӓи		53,7	29,7	42,0	60,5	56,1
<i>санаторно- оздоровительные</i>						
моликияти давлатӓ		29,3	13,8	19,2	33,2	28,9
<i>государственная собственность</i>						

ХИЗМАТРАСОНИИ ПУЛАКӢ БА АҲОЛӢ - ПЛАТНЫЕ УСЛУГИ НАСЕЛЕНИЮ

	2019	2020	2021	2022	2023	2024
моликияти ғайридавлатӣ негосударственная собственность	24,4	15,9	22,8	27,3	26,7	27,2
муассисаҳои бонкӣ ва хусусияти ҳуқуқи дошта	689,6	1243,9	1228,8	2209,7	1911,7	2590,5
правового характера и банковских учреждений						
моликияти давлатӣ государственная собственность	146,8	463,2	396,5	556,8	514,5	628,4
моликияти ғайридавлатӣ негосударственная собственность	542,8	780,7	832,3	1652,9	1397,2	1962,1
дигар хизматҳо	1135,4	1575,7	2557,5	3344,3	4019,4	4944,6
другие услуги						
моликияти давлатӣ государственная собственность	162,5	366,0	972,6	1390,7	1579,8	1476,3
моликияти ғайридавлатӣ негосударственная собственность	972,4	1209,7	1584,9	1953,6	2439,6	3468,3

**ҲАҶМИ ХИЗМАТРАСОНИИ ПУЛАКӢ БА АҲОЛӢ ДАР МИНТАҚАҲО
ОБЪЕМ РЕАЛИЗАЦИИ ПЛАТНЫХ УСЛУГ НАСЕЛЕНИЮ ПО РЕГИОНАМ**

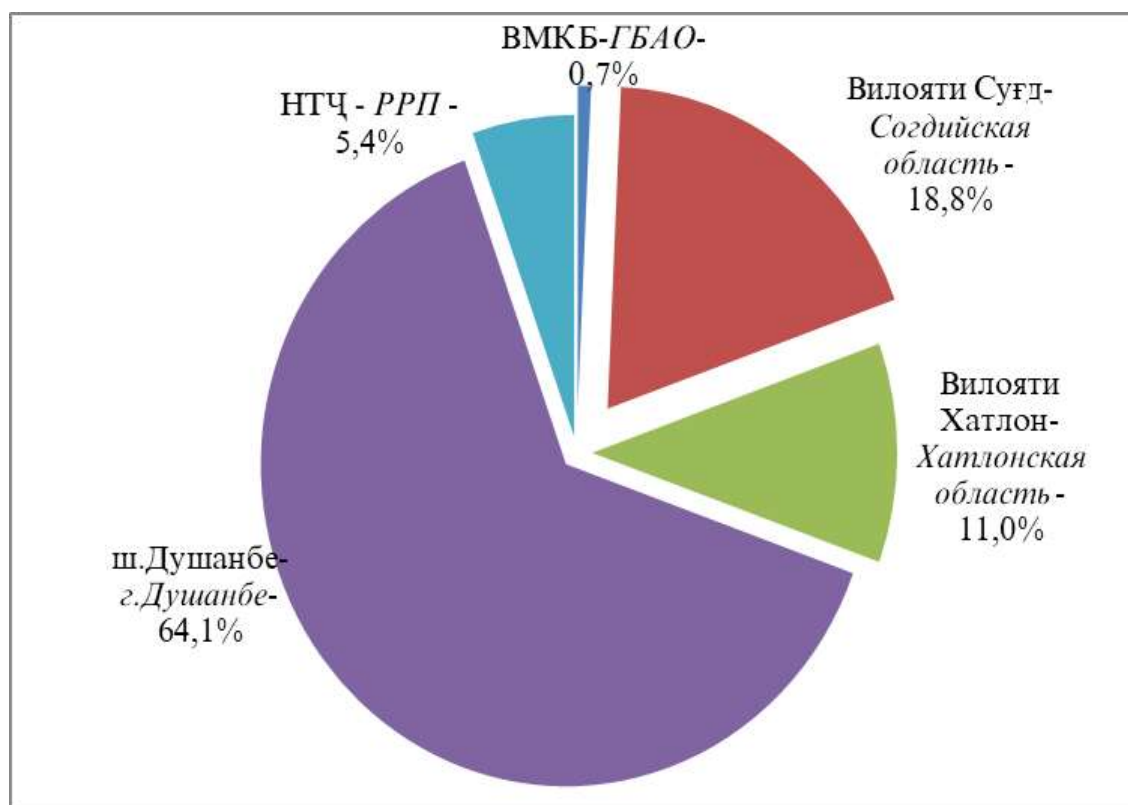
бо нархҳои солҳои зикршуда, млн. сомони-дар ҳамаи соҳаҳои хизматрасонӣ
в ценах соответствующих лет, млн. сомони - по всем каналам реализации

	2019	2020	2021	2022	2023	2024
Ҷумҳурии Тоҷикистон	12983,5	13205,2	15165,3	20358,8	23840,1	27120,3
Республика Таджикистан						
Хизмати пулакӣ	4387,2	4253,8	4379,6	4937,5	5316,3	5562,9
Платные услуги						
аз ҷумла маишӣ в том числе бытовые						
Вилояти Мухтори Кӯҳистони Бадахшон	88,9	98,0	149,3	151,0	168,8	188,6
Горно-Бадахшанская Автономная область						
Хизмати пулакӣ	33	28,6	29,3	43,2	43,5	44,3
Платные услуги						
аз ҷумла маишӣ в том числе бытовые						
Вилояти Суғд	3399,8	3291,6	3602,3	4114,6	4311,1	5100,8
Согдийская область						

ХИЗМАТРАСОНИИ ПУЛАКӢ БА АҲОЛӢ - ПЛАТНЫЕ УСЛУГИ НАСЕЛЕНИЮ

	2019	2020	2021	2022	2023	2024
аз ҷумла маишӣ	1921,9	1828,8	1925,2	2047,3	2139,8	2166,4
в том числе бытовые						
Вилояти Хатлон						
Хатлонская обл.						
Хизмати пулакӣ	2025,7	2070,5	2170,3	2327,0	2630,0	2979,9
Платные услуги						
аз ҷумла маишӣ	1270,9	1303,4	1321,1	1436,7	1615,7	1744,0
в том числе бытовые						
ш. Душанбе						
г. Душанбе						
Хизмати пулакӣ	5243,8	6737,6	8120,0	12471,3	15365,3	17382,6
Платные услуги						
аз ҷумла маишӣ	600,5	548,2	537,2	737,1	817,3	668,6
в том числе бытовые						
НТҶ - РРП						
Хизмати пулакӣ	972,8	1007,4	1123,4	1294,9	1364,9	1468,4
Платные услуги						
аз ҷумла маишӣ	560,9	544,8	566,7	673,2	700,0	727,8
в том числе бытовые						

СОХТОРИ ХИЗМАТҲОИ ПУЛАКӢ БА АҲОЛӢ ДАР САТҲИ МИНТАҚАҲО
дар соли 2024 (бо фоиз)
СТРУКТУРА РЕАЛИЗАЦИИ ПЛАТНЫХ УСЛУГ НАСЕЛЕНИЮ ПО РЕГИОНАМ
в 2024 году (в %)



НИШОНДИҲАНДАҶОИ АСОСИИ САВДО ВА ХИЗМАТРАСОНӢ ДАР ҶУМҲУРИИ ТОҶИКИСТОН

МАҶМУӢИ ОМОРӢ

Агентии омори назди Президенти Ҷумҳурии Тоҷикистон

ш. Душанбе, кучаи Бохтар, 17

Масъули нашр:

- таҳияи ҳуҷҷати асосӣ

Раёсати омори савдо ва хизматрасонӣ
тел: (992 372) 227 -82 -66;

e-mail: stat@tojikiston.com;

- барои наشري маҷмӯа

Сардори МД «МКХ»-и Агентии омори
назди Президенти ҶТ Қурбонов С.
тел. 227-96-09

Фармоиши № _____

Адади нашр 50 нусха

Ба чоп супорида шуд ____ __.с. 2025

Раёсати таъҷилии таъбу наشري МД

Маркази Кулли Ҳисоббарории

Агентии омори назди Президенти

Ҷумҳурии Тоҷикистон

ОСНОВНЫЕ ПОКАЗАТЕЛИ ТОРГОВЛИ И УСЛУГ В РЕСПУБЛИКЕ ТАДЖИКИСТАН

СТАТИСТИЧЕСКИЙ СБОРНИК

Агентство по статистике при Президенте Республики Таджикистан

г. Душанбе, ул. Бохтар, 17

Ответственные за:
-подготовку основного документа:

Управление статистики, торговли и услуг
тел: (992 372) 227 -82 -66;
e-mail: stat@tojikiston.com;

-за выпуск тиража:

Начальник ГУ ГВЦ Агентства по статистике
при Президенте Р.Т. Курбонов С.
тел. 227-96-09

Заказ № _____

Тираж 50 экз.

Сдано в печать _____ 2025г.

УОП ГУ «ГВЦ» Агентства по статистике при Президенте
Республики Таджикистан