



**НАҚЛИЁТ ВА АЛОҚАИ
ҶУМҲУРИИ ТОҶИКИСТОН**

маҷмӯаи оморӣ

**Транспорт и связь
Республики Таджикистан**

статистический сборник

АГЕНТИИ ОМОРИ НАЗДИ ПРЕЗИДЕНТИ
ҶУМҲУРИИ ТОҶИКИСТОН
Агентство по статистике при Президенте
Республики Таджикистан

Хайати таҳририя:

Нурмахмадзода Чамшед – Раиси хайати таҳририя

Асо Нурулло Асват – Муовини раиси хайати таҳририя

Аъзоёни хайати таҳририя:

Мирзоён Н.Р., Назарзода З.Н., Курбонов С.М., Қосимов Х.М., Начибуллоев А.Қ,

Асмаббекзода Ф., Қамарзода А.Қ., Ташрифзода Қ., Собирзода Н., Бегова Х. Курбонов Н.

Редакционная коллегия:

Нурмахмадзода Джамишед - Председатель редакционной коллегии,

Асо Нурулло Асват - Заместитель председателя редакционной коллегии

Члены редакционной коллегии:

Мирзоён Н.Р., Назарзода З.Н., Курбонов С.М., Косимов Х.М., Наджибуллоев А.Қ,

Асмаббекзода Ф., Қамарзода А.Қ., Таширфзода Қ., Собирзода Н.

Бегова Х. Курбонов Н.

Дар маҷмӯа аломатҳои шартӣ қабул карда шудаанд:**В сборнике приняты условные обозначения:**

км.	километр - километр
ҳаз.	ҳазор - тысяча
млн.	миллион - миллион
т.	тонна - тонна
-	аломат мавҷуд нест - явление отсутствует
...	маълумот мавҷуд нест - данные отсутствуют
0,0	аломат аз воҳид кам (ночиз) - величина явления меньше единицы
ВМКБ	Вилояти Мухтори Кӯҳистони Бадахшон
ГБАО	Горно-Бадахшанская Автономная область
НТҚ	Ноҳияҳои тобеи ҷумҳурӣ
РРП	Районы республиканского подчинения
ҚСШК	Ҷамъияти саҳҳомии шакли кушода
АООТ	Акционерное общество открытого типа
СТД	Стансияҳои телефони деҳот
СТС	Сельские телефонные станции

Дар баъзе мавридҳо маълумоти ҷамъбаст аз ҳосили ҷамъи маълумоти фарқи ноҷиз доранд, сабаб он ки маълумоти яқлухт дода шудаанд.

В отдельных случаях незначительные расхождения между итогом и суммой слагаемых объясняются округлением данных.

© Агентии омили назди Президенти Ҷумҳурии Тоҷикистон, 2025

© Агентство по статистике при Президенте Республики Таджикистан, 2025

ПЕШГУФТОР

Маҷмӯаи оморӣ «Нақлиёт ва алоқаи Ҷумҳурии Тоҷикистон» нишондиҳандаҳои асосии омори, ки тараққиёти нақлиёт ва алоқаро нишон медиҳанд, дар бар мегирад; маълумотҳо оиди маҳсулот ва хизматҳои расонидаи ин соҳаҳо, инчунин ҳаҷми маблағгузориҳои асосӣ дар ин соҳаҳо гирд оварда шудаанд.

Дар маҷмӯа маълумотҳои расмие, ки дар асоси ҳисоботҳои омории, тадқиқотҳои яқвақтаи интихобӣ ва бозҳисобҳо ба даст омадаанд, гирд оварда шудаанд.

Нишондиҳандаҳои асосии қори нақлиёт ва алоқа дар миқёси вилоятҳо, ш.Душанбе ва ноҳияҳои тобеи ҷумҳурӣ оварда шудаанд.

Қисматҳои алоҳидаи маҷмӯа баҳодиҳии васеи қори нақлиёти роҳи оҳан, нақлиёти автомобилӣ ва ҳавоиро аз рӯи нишондиҳандаҳои асосӣ: кашонидани бор; гардишибор; кашонидани мусофирон; мусофиргардиш; нишондодани ҳаҷми кашонидани намудҳои алоҳидаи борҳоро анҷом медиҳанд. Динамикаи ин нишондиҳандаҳо аз соли 2019 оварда мешавад.

Барои возеҳу аёни муқоисаҳои байналхалқии дараҷаи (динамикаи) индексҳои ҳаҷми ҳамлу нақли мусофирон тавассути нақлиёти истифодаи умум аз рӯи мамлакатҳои аъзои ИДМ оварда шудаанд.

Барои муқоисаи байнисоҳавӣ бошад, ҷадвали таносуби соҳаҳо дар ҳаҷми умумии сармоягузори оварда шудааст.

ПРЕДИСЛОВИЕ

Статистический сборник «Транспорт и связь Республики Таджикистан» содержит основные показатели, характеризующие развитие транспорта, связи; приводятся данные о продукции и оказанных услугах в этих отраслях, а также об объемах капитального вложения в них.

В сборник включены официальные данные, полученные на основе статистической отчетности, единовременных выборочных обследований и дорасчетов.

Основные показатели работы транспорта и связи приведены по областям, г. Душанбе и районам республиканского подчинения.

Отдельные разделы сборника дают характеристику работы железнодорожного, автомобильного и воздушного транспорта по основным показателям: перевозка грузов; грузооборот; перевозка пассажиров; пассажирооборот; объем перевозки отдельных видов грузов. Дается подробная динамика этих показателей с 2018 года.

Для наглядности и международных сопоставлений приведена динамика индексов объема перевозок пассажиров транспортом общего пользования по странам Содружества Независимых Государств.

А для межотраслевого сопоставления приведена таблица удельных весов отраслей в общем объеме капитальных вложений.

**Шарҳи мухтасари методологӣ нисбати
баъзе нишондиҳандаҳои оморӣ
Истеҳсоли хизматҳои нақлиёт**

Тамоми нақлиёт дар бар мегирад: нақлиёти истифодаи умум ва ғайриумум, нақлиёти соҳибкорони хусусӣ, ки бо боркашонӣ ва мусофиркашонии тиҷоратӣ машғуланд. Нақлиёти истифодаи умум ҳамагуна бор ва мусофиронро мекашонанд; нақлиёти истифодаи ғайриумум бошад танҳо борҳо ва мусофирони корхона, вазорат ва идораи ҳудро мекашонанд. Нақлиёти автомобилии соҳибкорони хусусӣ ҳамагуна бор ва мусофиронро дар асоси шартнома мекашонанд.

Боркашонӣ ҷойивазкунии борҳо тавассути шабакаи нақлиётӣ, ки дар ҳудуди ҳаҷми бори фиристода, воридгашта ва боркашонӣҳои транзитиро инъикос мекунад.

Фиристодани бор ҳамчун вазни тамоми муросилоти борҳо (бо назардошти борчома), ки барои фиристодан тавассути нақлиёт қабул карда шудаанд, ҳисоб карда мешавад.

Гардиши бор ҳамчун ҳосили зарби ҳаҷми кашондаи бор ба масофаи миёнаи боркашонӣ ҳисоб карда мешавад.

$P = Q \times L_m$, ки

Q - ҳаҷми кашонидани бор, тонна

L_m - масофаи миёнаи боркашонӣ, км.

Мусофиркашонӣ нишондиҳандаҳои ҳаҷмӣ буда, фаъолияти корхонаҳои нақлиётӣро, ки бо мусофиркашонӣ машғуланд, нишон медиҳад. Мусофиркашонӣ ҷойивазкунии мусофирон тавассути воситаҳои нақлиётӣ мебошад.

Кашонидани мусофирон тавассути нақлиёти таксомоторӣ ҳамчун ҳосили зарби масофаи тайкардаи пардохт гаштаи роҳ бо километр бар шумораи миёнаи мусофирон дар нақлиёти таксомоторӣ ва тақсими натиҷааш ба масофаи миёнаи кашонидани мусофирон бо нақлиёти

**Краткие методологические пояснения к
отдельным статистическим показателям
Производство услуг транспорта**

Весь транспорт включает: транспорт общего и не общего пользования, автотранспорт предпринимателей, занимающихся коммерческими перевозками грузов и пассажиров. Транспорт общего пользования перевозит любые грузы и любых пассажиров, а транспорт не общего пользования перевозит только грузы и пассажиров своего предприятия или своего министерства, ведомства. Автотранспорт предпринимателей перевозит любые грузы или пассажиров на договорной основе.

Перевозка грузов - перемещение грузов по транспортным сетям, включает в себя объем отправки и прибытия грузов и транзитных перевозок.

Отправление грузов исчисляется как вес (масса) всех отправок грузов (включая тару), принятых к перевозке транспортом.

Грузооборот исчисляется путем умножения объема перевозок грузов на среднее расстояние перевозок.

$P = Q \times L_{ср}$, где

Q – объем перевозок грузов, тонн

$L_{ср}$ - среднее расстояние перевозок грузов, километров.

Перевозка пассажиров объемный показатель, характеризующий деятельность транспортных предприятий, занимающихся перевозками пассажиров. Перевозка пассажиров перемещение пассажиров транспортными средствами.

Отправка пассажиров легковыми таксомоторами определяется умножением их платного пробега в автомобильных километрах на среднее число пассажиров в таксомоторе и делением результата на среднее расстояние перевозки пассажиров в таксомоторе, в километрах. При этом данные по платному пробегу легковых

таксомоторӣ бо километр муайян мешавад. Масофаи тайкардаи пардохташудаи роҳ аз ҳисоботҳои қорӣ гирифта мешавад. Шумораи миёнаи кашонидани мусофирон бо нақлиёти таксомоторӣ баробар ба 2 мусофир қабул карда мешавад. Масофаи миёнаи кашонидани мусофирон бо нақлиёти таксомоторӣ баробар ба масофаи миёнаи кашонидани мусофирон тавассути автобусҳои истифодаи умум дар хатсайри байни ноҳиявӣ баробар аст.

Гардиши мусофирон кашонидани мусофиронро тавсиф менамоянд бо назардошти масофае, ки мусофирон кашонида шудаанд.

Гардиши мусофирон бо нақлиёти таксомоторӣ ҳамчун ҳосили зарби шумораи мусофирон, ки бо нақлиёти таксомоторӣ то манзил бурда расонида шудан бо масофаи миёнаи мусофирбарӣ муайян мешавад. Масофаи миёнаи кашонидани мусофир тавассути нақлиёти барқӣ ба масофаи миёнаи кашонидани мусофирон тавассути автобуси сайрхате, ки роҳҳои алоқаи дохили шаҳрро дорад, баробар мебошад. Гардиши мусофирон тавассути нақлиёти барқӣ (троллейбусҳо) ҳамчун ҳосили зарби масофаи миёнаи ҳаҷми кашонидашудаи мусофирон ба масофаи миёнаи қабулгаштаи кашонидани мусофирон муайян мешавад.

Нишондиҳандаҳои техникии истифодабарӣ

Суръати умумии ҳаракати сохтори ҳаракаткунандаи боркаши қорӣ (километр дар соат) муайян карда мешавад:

барои автомобилҳо - ҳамчун таносуби масофаи тайгаштаи автомобилҳо ба вақти дар ихтиёри хоҷагӣ дар ҳолати қорӣ будааш;

барои локомотивҳо - ҳамчун таносуби масофаи тайгаштаи локомотив ба вақти истодан дар парки истифодашаванда;

барои вагонҳо - ҳамчун таносуби масофаи тайгаштаи вагон ба вақти истодан дар парки қорӣ.

таксомоторов берутся из действующей отчетности. Среднее число перевозки пассажиров в легковом таксомоторе принимается равным 2 пассажирам. Среднее расстояние перевозки пассажиров в легковом таксомоторе принимается равным среднему расстоянию перевозки пассажи-ров автобусами общего пользования в пригородном сообщении.

Пассажирооборот характеризует перевозку пассажиров, с учетом расстояния, на которое перевезены пассажиры.

Пассажирооборот, выполненный легковыми таксомоторами определяется умножением количества пассажиров, доставленных легковыми таксомоторами, на среднее расстояние перевозки пассажиров. Среднее расстояние перевозки пассажира троллейбусным транспортом равно среднему расстоянию перевозки пассажира автобусным транспортом во внутригородском сообщении.

Пассажирооборот троллейбусов определяется путем умножения объема перевозок пассажиров на принятое среднее расстояние перевозок пассажиров.

Технико-эксплуатационные показатели

Общая скорость движения рабочего грузового подвижного состава (километр в час) определяется:

автомобилей - делением пробега автомобилей на время в распоряжении хозяйства в исправном состоянии;

локомотивов - делением пробега локомо-тивов на время пребывания в эксплуатируемом парке;

вагонов - делением пробега вагонов на время пребывания в рабочем парке;

Суръати хаттии ҳаракати сохтори ҳаракаткунандаи борбардори кор (километр/соат) муайян мешавад:

барои автомобилҳо - ҳамчун таносуби масофаи тайгаштаи автомобилҳо ба вақти дар кор будани автомобилҳо;

барои қатораҳо - ҳамчун таносуби масофаи тайгаштаи қатораҳо ба вақти истодан дар стансияҳои мобайнӣ ва масофаи байни ду истгоҳ ё худ суръати ҳаракат дар хати ҳаракат (суръати минтақавӣ).

Суръати ҳаракати техникии ҳаракаткунандаи боркаши корӣ (километр/соат) муайян мешавад:

барои автомобилҳо - ҳамчун таносуби масофаи тайгаштаи автомобилҳо ба вақти ҳаракат ва бозистӣ дар назди ҷароғакҳо;

Суръати хаттии ҳаракати сохтори ҳаракаткунандаи мусофиркаши корӣ (километр/соат) муайян карда мешавад:

барои автобусҳо - ҳамчун таносуби масофаи тайгаштаи автобусҳо ба вақти дар кор будани автобусҳо (суръати тиҷоратӣ);

барои қатораҳо - ҳамчун тақсими масофаи тайгаштаи қатораҳо ба вақти ҳаракат ва бекор истодан дар масофаи байни ду истгоҳ;

барои қатораҳои роҳи оҳан - ҳамчун таносуби масофаи тайгаштаи қатораҳои мувофиқ ба вақти ҳозир будан дар масофаи байни ду истгоҳ ё худ суръати ҳаракат дар хати ҳаракат (суръати минтақавӣ).

Садамаҳо дар роҳҳои автомобилгард

Ба шумораи садамаҳои роҳҳои автомобилгард дохиланд:

а) садамаҳо, ки ба вуқӯъ пайвастанд ё саршавиашон ба роҳе (кӯчае), ки барои истофодаи умум кушода аст, рост меояд;

б) садамаҳо, ки дар натиҷаи онҳо як ё якчанд кас ҳалок шудааст ва ё захм бардоштааст;

Линейная скорость движения рабочего грузового подвижного состава (километр в час) определяется:

автомобилей - делением пробега автомобилей на время пребывания в наряде;

поездов - делением пробега поездов на время пребывания на перегонах и промежуточных станциях, т.е. скорость движения на линии (участковая скорость).

Техническая скорость движения рабочего грузового подвижного состава (километров в час) определяется:

автомобилей - делением пробега автомобилей на время движения и простой перед светофорами;

Линейная скорость движения рабочего пассажирского подвижного состава (километров в час) определяется:

автобусов - делением пробега автобусов на время пребывания в наряде (коммерческая скорость);

поездов - делением пробега поездов на время в движении простоев на перегонах;

железнодорожных поездов - делением пробега соответствующих поездов на время пребывания на перегонах в промежуточных станциях, т.е. скорость движения на линии (участковая скорость).

Дорожно-транспортные происшествия

В число дорожно-транспортных происшествий включается:

а) происшествие, имевшее место или имевшее свое начало на дороге или улице, открытой для общего пользования;

б) происшествие, при котором один или несколько человек погибли или были ранены;

в) происшествие с участием, по

в) садамаҳое, ки бо иштироки ақалан якто воситаи нақлиётӣ дар ҳаракатбуда.

Истеҳсоли хизматҳои алоқа

Шабакаи алоқа маҷмӯи корхонаҳо, нуқтаҳои алоқа, ки дар онҳо қабул, фиристодан ва паҳнкунии ахборот (маълумот) ва инчунин хатҳо ва каналҳои алоқа, ки интиқоли маълумотро таъмин мекунанд, мебошанд.

Хизматҳои алоқа - маҳсули ғайриҷараида дар қабул, коркард, гузаронидан ва бурда расонидани муросилоти почтавӣ ва ахборотҳои алоқаи электрикӣ мебошад, ё ирсоли иттилоот тариқи телефон, телеграф, факс ва коммутатор, почтаи электронӣ, тавассути телевизион, садо ё дигар намуди радиошунавонӣ мебошад.

Алоқаи почтавӣ, ин қабул, коркард, кашонидан ва бурда расонидани муросилоти почтавӣ ва инчунон фиристодан, бурда расонидан ва паҳн кардани матбуоти даврӣ мебошад.

Алоқаи телеграфӣ ин гузаронидан ва бурда расонидани телеграммаҳо, сурат-телеграммаҳо, ки таъмини гуфтушуниро тавассути телеграфи абонентӣ таъмин менамояд; паҳн кардани маълумотҳо аз матбуоти даврӣ.

Алоқаи телефонӣ - таъмини амалӣ гаштани мулоқотҳои телефони маҳаллӣ (шаҳрӣ ва деҳотӣ), байнишаҳрӣ, байнидавлатӣ ва ташкили гузаронидани маълумотҳо тавассути каналҳои телефонӣ.

Талаботи умумии аҳоли ба дастгоҳҳои телефонӣ муайян мешавад, ҳамчун ҷамъи шумораи аризаҳои қоне‌нашуда барои

крайней мере, одного находившегося в движении транспортного средства

Производство услуг связи

Сеть связи совокупность предприятий, пунктов связи, в которых происходит прием, выдача и распределение (коммутация, сортировка) сообщений (информации), а также линий или каналов связи, обеспечивающих передачу сообщений.

Услуги связи - продукт деятельности по приему, обработке, передаче и доставке почтовых отправлений или сообщений электросвязи. или несколько видов передач: телефонную, телеграфную, факсимильную, передачу данных с коммутацией пакетов, электронную почту, телевизионную, звуковую и иные виды радио и проводного вещания и т.д.

Почтовая связь - прием, обработка, перевозка и доставка почтовых отправлений, а также экспедирование, доставка и распространение периодической печати.

Телеграфная связь - передача и доставка телеграмм, фототелеграмм, обеспечение переговоров по абонентскому телеграфу, передача данных из газетных полос.

Телефонная связь - обеспечение осуществления местных (городских и сельских), междугородних и международных телефонных разговоров, организация передачи данных по телефонным каналам.

Общая потребность населения в телефонных аппаратах определяется как сумма числа неудовлетворенных заявлений

васли дастгоҳҳои телефони хонагии шабакаи телефони истифодаи умум ва шумораи дастгоҳҳои хонагии шабакаи телефони истифодаи умум.

Қаноатманд нашудани аҳоли бо дастгоҳҳои телефони хонагӣ муайян мешавад, ҳамчун таносуби шумораи аризаҳои қонсинашуда барои васли дастгоҳҳои телефони хонагии шабакаи истифодаи умум ба ҷамъи шумораи аризаҳо ва шумораи дастгоҳҳои телефони хонагии шабакаи истифодаи умум.

Интернет - шакли алоқаи глобалӣ, ғайри марказонидашуда, арзон ва аз ҷониби истифодабарандагон идора-шаванда.

Интернет-провайдерҳо - ширкатҳои, ки Интернет-хизматҳоро пешкаш мекунанд.

Алоқаи мобилӣ - системаи алоқаи радиотелефони муттаҳарик.

на установку домашних телефонных аппаратов телефонной сети общего пользования и числа домашних телефонных аппаратов телефонной сети общего пользования.

Неудовлетворение населения в домашнем телефонном аппарате определяется как отношение числа аппарата телефонной сети общего пользования к сумме числа заявлений и неудовлетворенных заявлений на установку домашнего телефонного числа домашних телефонных аппаратов телефонной сети общего пользования.

Интернет - глобальная форма связи, децентрализованная, недорогая и управляемая пользователем.

Интернет провайдеры - компании, предоставляющие Интернет-услуги.

Мобильная связь - мобильная система радио-телефонной связи.

МУНДАРИЧА - СОДЕРЖАНИЕ

ПЕШГУФТОР

ПРЕДИСЛОВИЕ	3
Шарҳи мухтасари методологӣ ба нисбат баъзе нишондиҳандаҳои оморӣ <i>Краткие методологические пояснения к отдельным статистическим показателям</i>	4
I. МАҲСУЛОТ ВА ХИЗМАТҲОИ НАҚЛИЁТ	
I. ПРОДУКЦИЯ И УСЛУГИ ТРАНСПОРТА	
Индекси ҳаҷми боркашонӣ бо нақлиёти истифодаи умум дар мамлакатҳои Иттиҳоди Давлатҳои Мустақил <i>Индекс объема перевозок грузов транспортом общего пользования по странам Содружества Независимых Государств</i>	12
Ҳаҷми боркашонӣ бо ҳамаи намудҳои нақлиёт <i>Перевозка грузов всеми видами транспорта</i>	12
Фиристондани баъзе намудҳои бор тавассути нақлиёти роҳи оҳан <i>Отправление отдельных видов грузов железнодорожным транспортом</i>	13
Ҳаҷми боркашонӣ тавассути нақлиёти автомобилӣ <i>Перевозка грузов автомобильным транспортом</i>	14
Боргардиш аз рӯи ҳамаи намудҳои нақлиёт <i>Грузооборот по всем видам транспорта</i>	14
Боргардиш тавассути нақлиёти автомобилӣ <i>Грузооборот автомобильным транспортом</i>	15
Масофаи миёнаи кашонидани 1 тонна бор бо намудҳои нақлиёт <i>Среднее расстояние перевозки одной тонны груза по видам транспорта</i>	16
Индекси ҳаҷми мусофиркашонӣ бо нақлиёти истифодаи умум дар мамлакатҳои Иттиҳоди Давлатҳои Мустақил <i>Индекс объема перевозок пассажиров транспортом общего пользования по странам Содружества Независимых Государств</i>	17
Мусофиркашонӣ бо ҳамаи намудҳои нақлиёт <i>Перевозки пассажиров по всем видам транспорта</i>	17
Мусофиркашонӣ бо нақлиёти автомобилӣ <i>Перевозка пассажиров автомобильным транспортом</i>	18
Соҳтори мусофиркашонӣ бо нақлиёти автомобилӣ дар соли 2024 <i>Структура перевозки пассажиров автомобильным транспортом в 2024 г.</i>	18
Мусофиркашонӣ бо нақлиёти барқӣ <i>Перевозка пассажиров троллейбусами</i>	19
Фиристондани мусофирҳо аз стансияҳои КВД «Роҳи оҳани Тоҷикистон» <i>Отправление пассажиров со станций ГУП «Таджикской железной дороги»</i>	19
Рафту омади миёнаи мусофирон ба ҳисоби як нафар бо намудҳои нақлиёт <i>Среднее число поездок пассажиров в расчете на одного человека по видам транспорта</i>	19
Мусофиргардиш бо ҳамаи намудҳои нақлиёт <i>Пассажирооборот по всем видам транспорта</i>	20
Мусофиргардиши бо нақлиёти автомобилӣ <i>Пассажирооборот автомобильным транспортом</i>	20
Масофаи миёнаи кашонидани як мусофир бо намудҳои нақлиёт <i>Среднее расстояние перевозки одного пассажира по видам транспорта</i>	20

Сохтори ҳаракаткунанда	
Подвижной состав	21
Таъмин будани аҳоли бо автомобилҳои сабукрави шахсӣ	
Обеспеченность населения легковыми индивидуальными автомобилями.....	21
Истифодабарии баъзе намудҳои сохтори ҳаракаткунандаи боркашии КВД «Роҳи оҳани Тоҷикистон»	
Использование отдельных видов рабочего грузового подвижного состава ГУП «Таджикской железной дороги».....	22
Иҷроиши меъёри вақти истифодабарии сохтори ҳаракаткунандаи боркашии КВД «Роҳи оҳани Тоҷикистон»	
Выполнение норм времени использования грузового подвижного состава ГУП Таджикской железной дороги	22
Таркиби вақти миёнаи гардиши вағони боркаш	
Структура среднего времени оборота рабочего грузового вагона.....	23
Садама дар роҳҳои мошингард	
Происшествия на автомобильных дорогах.....	23
Сохтмон	
Строительство	24
Таносуби соҳаҳо дар ҳаҷми умумии маблағгузори асосӣ	
Удельный вес отраслей в общем объеме капитальных вложений.....	24
Маблағгузорӣ ва ба истифода додани фондҳои асосӣ дар соҳаи нақлиёти Ҷумурии Тоҷикистон	
Капитальные вложения и ввод в действие основных фондов в транспорте Республики Таджикистан.....	24
Меҳнат дар нақлиёт	
Труд в транспорте	24
II. МАҲСУЛОТ ВА ХИЗМАТИ АЛОҚА	
II. ПРОДУКЦИЯ И УСЛУГИ СВЯЗИ	
Маҳсулот, хизмат ва шумораи корхонаҳои истифодаи умумии алоқа	
Продукция, услуги и число предприятий связи общего пользования.....	25
Шумораи иттиҳодияҳо, корхонаҳо ва шӯъбаҳои онҳо дар соҳаи хизматрасонӣ ба муштариёни алоқаи истифодаи умум	
Число объединений, предприятий и их подразделений по обслуживанию клиентов связи общего пользования.....	26
Таъминоти аҳоли бо иттиҳодияҳо, корхонаҳои истифодаи умумии хизматрасонӣ ба муштариёни соҳаи алоқа	
Обеспеченность населения объединениями, предприятиями и их подразделениями по обслуживанию клиентов связи общего пользования.....	26
Шумора ва ғунҷоиши стансияҳои телефонии истифодаи умум	
Число и емкость телефонных станций общего пользования.....	27
Истифодабарандагони хизматҳои навини алоқа	
Пользователи новыми услугами связи.....	27
Шумораи дастгоҳҳои телефонии асосии шабакаи телефонии истифодаи умум	
Число основных телефонных аппаратов телефонной сети общего пользования.....	28

Шумораи дастгоҳҳои телефони хонагии шабакаи телефони истифодаи умум дар тақсими минтақавӣ	
<i>Число домашних телефонных аппаратов телефонной сети общего пользования, или имеющих на нее выход в разрезе регионов</i>	29
Таъминоти аҳолии шаҳру деҳот бо дастгоҳҳои телефони хонагии шабакаи истифодаи умум	
<i>Обеспеченность городского и сельского населения домашними телефонными аппаратами телефонной сети общего пользования</i>	30
Шумораи аризаҳои қонеънашуда барои васли дастгоҳҳои телефони хонагӣ	
<i>Число не удовлетворенных заявлений на установку домашних телефонных аппаратов.....</i>	31
Миқдори васлақҳои шабакаи радиошунавонии нокилии Хадамоти алоқаи назди Ҳукумати Ҷумҳурии Тоҷикистон дар шаҳру деҳот	
<i>Число розеток радиопроводной сети Службы связи при Правительстве Республики Таджикистан в городской и сельской местности</i>	31
Дарозии шабакаи радиошунавонии истифодаи умум	
<i>Длина радиопроводной сети общего пользования.....</i>	32
Таносуби шабакаи кабелӣ дар дарозии умумии шабакаи радиошунавонии истифодаи умум	
<i>Удельный вес кабельной сети в общей длине радиопроводной сети общего пользования...</i>	32
Меҳнат дар алоқа	
<i>Труд в связи.....</i>	32

I. МАҲСУЛОТ ВА ХИЗМАТҲОИ НАҚЛИЁТ
I. ПРОДУКЦИЯ И УСЛУГИ ТРАНСПОРТА
Индекси ҳаҷми боркашонӣ бо нақлиёти истифодаи умум
дар мамлакатҳои Иттиҳоди Давлатҳои Мустақил
(бо ғоиз нисбат ба соли гузашта)
Индекс объема перевозок грузов транспортом общего пользования
по странам Содружества Независимых Государств
(в % к предыдущему году)

	2019	2020	2021	2022	2023	2024	
Тоҷикистон	94,2	111,3	116,0	127,4	116,9	111,5	Таджикистан
Озарбойҷон	102,9	75,0	100,8	114,3	106,0	105,7	Азербайджан
Арманистон	98,2	102,0	122,2	112,1	91,2	86,1	Армения
Белорус	93,7	93,0	99,4	-	-	-	Беларусь
Қазоқистон	103,6	102,0	100,7	105,3	105,9	111,0	Казахстан
Қирғизистон	103,6	78,0	115,8	129,9	115,4	105,8	Кыргызстан
Молдова	96,3	87,0	117,8	104,4	93,5	104,4	Молдова
Русия	95,3	96,0	102,5	114,0	105,9	108,3	Россия
Туркманистон	103,0	101,0	103,4	103,0	102,8	-	Туркменистан
Ўзбекистон	106,5	105,0	103,0	100,3	102,8	104,6	Узбекистан
Украина	109,1	89,0	107,9	-	-	-	Украина

Ҳаҷми боркашонӣ бо ҳама намудҳои нақлиёт¹⁾
Перевозка грузов всеми видами транспорта¹⁾

(ҳазор тонна – тысяч тонн)

	Ҳама намудҳои нақлиёт	аз он ҷумла:		
		роҳи оҳан	автомобилӣ ²⁾	ҳавоӣ
	Все виды транспорта	железнодорожный	автомобильный ²⁾	авиационный
2019	85394,6	5798,8	79594,7	1,1
2020	85381,9	6305,3	79075,8	0,7
2021	94611,8	5709,9	88900,9	0,9
2022	113941,4	6104,2	107836,3	0,8
2023	120576,1	6451,0	114124,1	1,0
2024	134408,1	6712,9	127693,8	1,4

1) бо назардошти нақлиёти байналхалқӣ

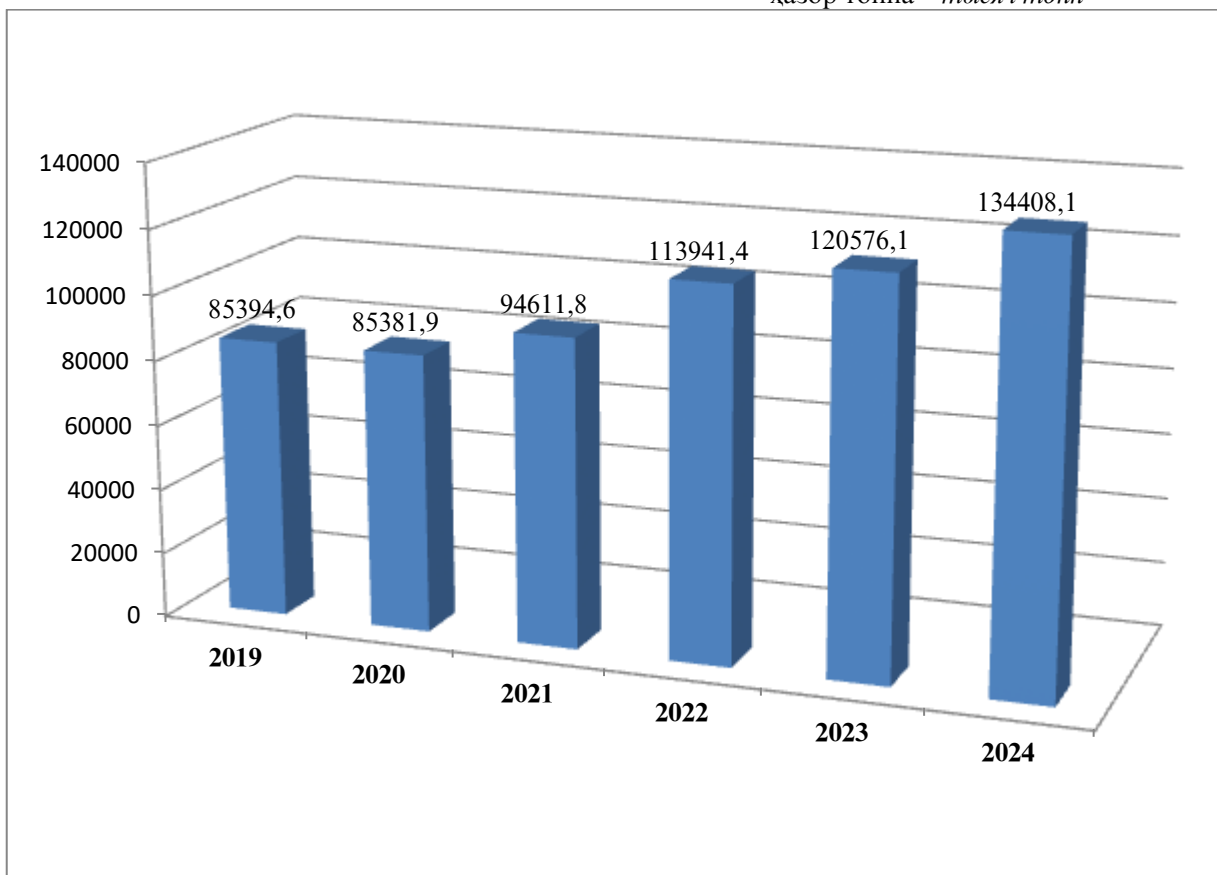
1) с учётом международного транспорта

2) нақлиёти автомобилӣ ҳамаи вазорату идораҳо

2) автомобильный транспорт всех министерств, ведомств и автотранспорт физических лиц

Ҳаҷми боркашонӣ бо ҳама намудҳои нақлиёт
Перевозка грузов всеми видами транспорта

ҳазор тонна – тысяч тонн



Фиристодани баъзе намудҳои бор тавассути нақлиёти роҳи оҳан
Отправление отдельных видов грузов железнодорожным транспортом

(ҳазор тонна- тысяч тонн)

	2019	2020	2021	2022	2023	2024	
Ҳамаи борҳо	1288,5	1265,0	981,0	1334,2	817,3	620,7	Всего грузов
аз онҳо:							из них:
ангиштсанг	-	-	2,4	0,3	42,6	33,0	каменный уголь
маҳсулоти нафть	-	-	0,1	0,0	0,0	0,0	нефтепродукты
семент	558,2	615,9	333,1	450,9	203,1	16,4	цемент
чубу тахта	1,1	0,4	-	-	0,7	0,0	лесоматериалы
ғалла ва							зерно и продукты
орду ярма	1,0	3,8	6,2	4,3	6,1	0,6	перемола
пахта	2,3	4,7	15,6	35,4	10,8	8,9	хлопок
борҳои дигар	725,9	640,2	623,6	843,3	554,0	561,8	прочие грузы

Ҳаҷми боркашонӣ тавассути нақлиёти автомобилӣ¹⁾
Перевозка грузов автомобильным транспортом¹⁾

(ҳазор тонна - *тысяч тонн*)

	Ҳамагӣ ²⁾ <i>Всего²⁾</i>	ВМКБ <i>ГБАО</i>	ВИЛОЯТИ Сугд <i>Согдийская</i> <i>область</i>	ВИЛОЯТИ Хатлон <i>Хатлонская</i> <i>область</i>	ш.Душанбе <i>г.Душанбе</i>	НТҚ <i>РРП</i>
2019	79594,7	753,5	22487,2	25341,8	8828,6	22183,6
2020	79075,8	472,4	22810,2	27377,2	9849,1	18566,9
2021	88900,9	985,0	27320,5	30107,4	11366,7	19121,3
2022	107836,3	1033,5	32638,2	33997,5	19622,8	20544,3
2023	114124,1	980,8	33300,9	42076,9	19608,8	18156,7
2024	127693,8	1163,7	38086,2	47301,8	21062,1	20080,0

1) бо назардошти нақлиёти байналхалқӣ

2) нақлиёти автомобилии Ҳамаи вазорату идораҳо ва шахсони воқеӣ

1) с учётом международного транспорта

2) автомобильный транспорт всех министерств, ведомств и автотранспорт физических лиц

Боргардиш аз рӯи Ҳамаи намудҳои нақлиёт¹⁾
Грузооборот по всем видам транспорта¹⁾

(млн. т-км)

	Ҳама намудҳои нақлиёт <i>Все виды транспорта</i>	аз он ҷумла: <i>в том числе:</i>		
		роҳи оҳан <i>железнодорожный</i>	автомобилӣ ²⁾ <i>автомобильный²⁾</i>	ҳавоӣ <i>авиационный</i>
2019	7693,3	231,7	7457,7	3,9
2020	7800,8	273,4	7525,6	1,8
2021	8566,3	253,2	8310,3	2,8
2022	10702,3	274,1	10426,3	1,9
2023	12122,1	303,9	11815,7	2,4
2024	14064,0	319,0	13742,2	2,8

1) бо назардошти нақлиёти байналхалқӣ

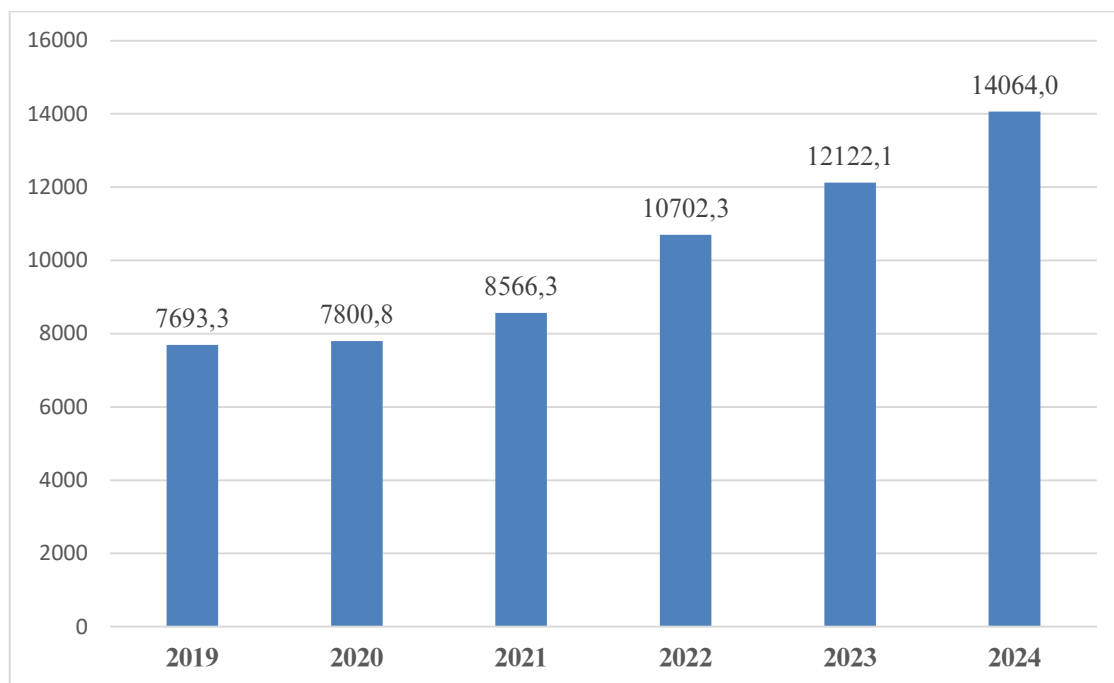
2) нақлиёти автомобилии Ҳамаи вазорату идораҳо ва шахсони воқеӣ

1) с учётом международного транспорта

2) автомобильный транспорт всех министерств, ведомств и автотранспорт и физических лиц

Боргардиш аз рӯи ҳамаи намудҳои нақлиёт
Грузооборот по всем видам транспорта

МЛН. Т-КМ



Боргардиш бо тавассути нақлиёти автомобилӣ¹
Грузооборот автомобильным транспортом¹⁾

(МЛН. Т-КМ)

	Ҳамагӣ ² Всего ²	ВМКБ ГБАО	ВИЛОЯТИ Суғд Согдийская область	ВИЛОЯТИ Хатлон Хатлонская область	ш.Душанбе г.Душанбе	НТЧ РРП
2019	7457,7	329,3	3168,6	2112,6	492,5	1354,7
2020	7525,6	226,8	2855,3	2406,1	711,0	1326,4
2021	8310,3	404,9	3004,7	2622,7	744,8	1533,2
2022	10426,3	413,7	3402,4	3884,3	797,9	1928,0
2023	11815,7	702,9	3953,3	4239,9	702,9	2079,9
2024	13742,2	816,3	4588,3	5290,0	892,1	2155,5

1) бо назардошти нақлиёти байналхалқӣ

2) нақлиёти автомобилӣ ҳамаи вазорату идораҳо
ва шахсонӣ воқеӣ

1) с учётом международного транспорта

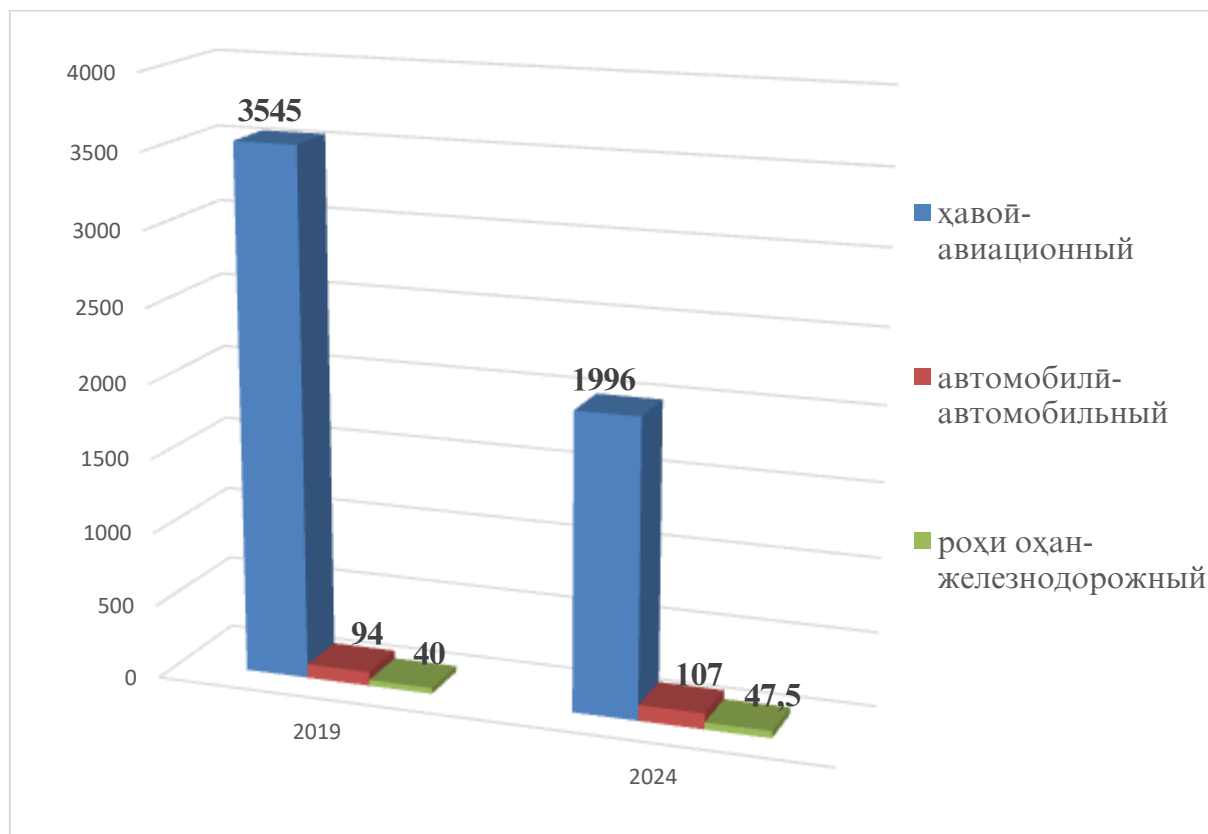
2) автомобильный транспорт всех министерств,
ведомств и автотранспорт физических лиц

Масофаи миёнаи кашонидани 1 тонна бор бо намудҳои нақлиёт
Среднее расстояние перевозки одной тонны грузов по видам транспорта

(километр)

	2019	2020	2021	2022	2023	2024	
Ҳамаи нақлиёт	90	91	91	94	100	104,6	Весь транспорт
аз он ҷумла:							в том числе:
роҳи оҳан	40	43	44	44	47	47,5	железнодорожный
автомобилӣ	94	95	94	97	103	107	автомобильный
ҳавоӣ	3545	2616	2953	2375	2436	1996	авиационный

Масофаи миёнаи кашонидани 1 тонна бор бо намудҳои нақлиёт
Среднее расстояние перевозки одной тонны грузов по видам транспорта



**Индекси ҳаҷми мусофиркашонӣ бо нақлиёти истифодаи умум
дар мамлакатҳои Иттиҳоди Давлатҳои Мустақил (бо фоиз нисбат ба соли гузашта)
Индекс объема перевозок пассажиров транспортом общего пользования
по странам Содружества Независимых Государств (в процентах к предыдущему году)**

	2019	2020	2021	2022	2023	2024	
Тоҷикистон	107,2	98,9	113,2	111,2	109,6	112,2	Таджикистан
Озарбойҷон	102,9	75,0	98,0	134,0	121,2	109,8	Азербайджан
Арманистон	98,2	102,0	152,5	148,0	122,1	119,3	Армения
Белорус	93,7	93,0	95,2	103,9	103,4	104,6	Беларусь
Қазоқистон	103,6	102,0	127,2	117,8	109,2	108,6	Казахстан
Қирғизистон	103,6	78,0	119,5	103,5	110,2	113,6	Кыргызстан
Молдова	96,3	87,0	110,6	124,0	116,2	127,6	Молдова
Русия	95,3	96,0	111,4	105,0	108,2	102,6	Россия
Туркменистон	103,0	101,0	93,1	101,0	-	-	Туркменистан
Ўзбекистон	106,5	88,0	114,0	104,0	103,3	104,6	Узбекистан
Украина	109,1	89,0	103,0	-	-	-	Украина

1) Бе назардошти нақлиёти барқӣ и сабукрави таксомоторӣ

2) Без учета городского электрического и легкового таксомоторного транспорта

**Мусофиркашонӣ бо ҳамаи намудҳои нақлиёт
Перевозка пассажиров по всем видам транспорта**

(миллион мусофир - миллион пассажиров)

	2019	2020	2021	2022	2023	2024	
Ҳамагӣ	658,1	653,7	746,8	853,7	899,3	1020,0	Всего
аз он ҷумла бо:							в том числе:
автомобилӣ	619,2	614,6	703,1	806,1	876,7	947,2	автомобильный
таксомотории							легковой
сабукрав	16,2	19,2	23,7	26,1		48,9	таксомоторный
барқӣ	21,4	19,2	19,2	20,5	21,4	22,4	троллейбусный
роҳи оҳан	0,6	0,4	0,4	0,5	0,5	0,5	железнодорожный
ҳавоӣ	0,7	0,3	0,4	0,5	0,5	1,0	авиационный

Мусофиркашонӣ бо нақлиёти автомобилӣ
Перевозка пассажиров автомобильным транспортом

(миллион мусофир - миллион пассажиров)

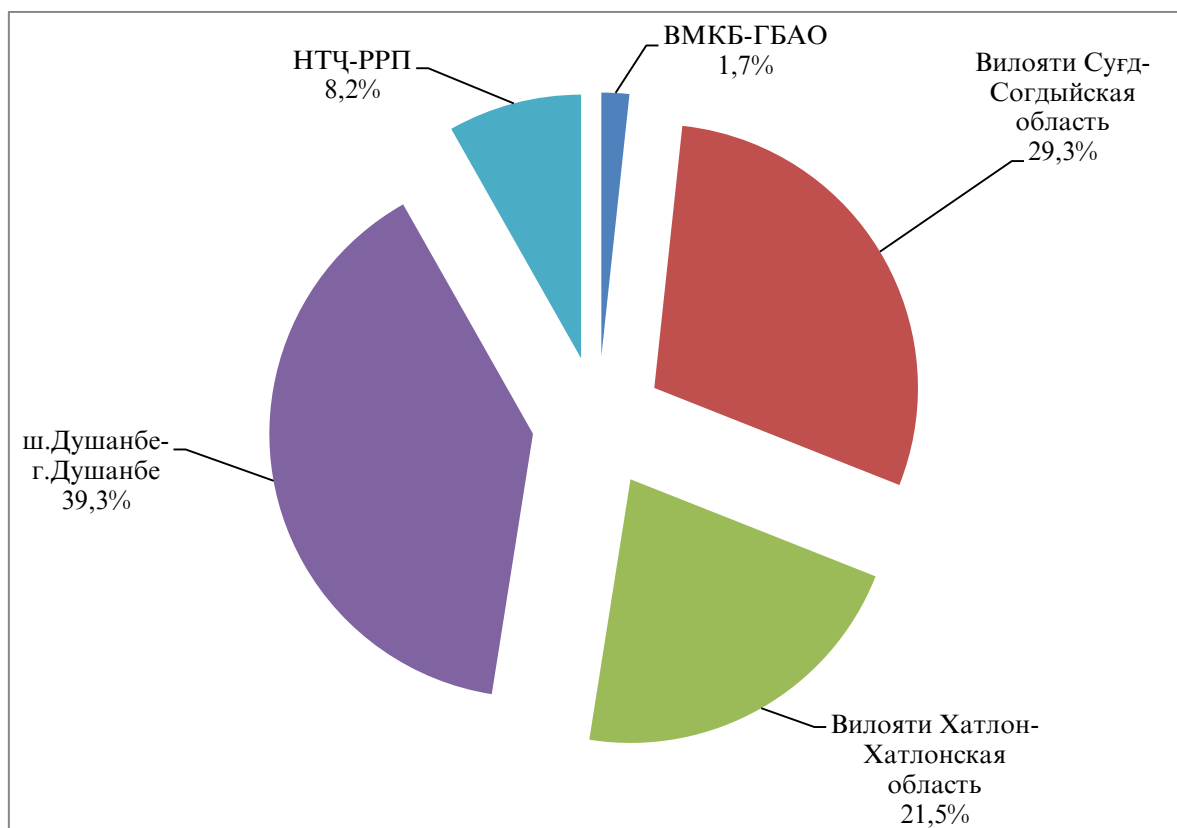
	2019	2020	2021	2022	2023	2024	
Ҳамагӣ	619,2	614,6	703,1	806,1	876,7	996,2	Всего
аз он ҷумла:							в том числе:
ВМКБ	7,9	6,3	7,2	12,3	13,6	17,1	ГБАО
Вилояти Суғд	167,6	186,0	211,8	232,4	251,5	291,7	Согдийская область
Вилояти Хатлон	95,9	99,6	118,4	142,6	173,6	214,5	Хатлонская область
ш. Душанбе	282,4	259,3	301,0	345,4	356,2	390,6	г. Душанбе
НТҚ	65,4	63,3	64,7	73,4	81,9	82,1	РРП

Сохтори мусофиркашонӣ бо нақлиёти автомобилӣ дар соли 2024

(бо назардошти нақлиёти хусусӣ)

Структура перевозки пассажиров автомобильным транспортом в 2024г.

(включая транспорт частных лиц)



Мусофиркашонӣ бо нақлиёти барқӣ
Перевозка пассажиров троллейбусами

(миллион мусофир - миллион пассажиров)

	Кашонида шудааст, ҳамагӣ <i>Отправлено, всего</i>	аз он ҷумла:	в том числе:
		ш. Душанбе <i>г. Душанбе</i>	ш. Хучанд <i>г. Ходжент</i>
2019	21,4	21,4	X
2020	19,2	19,2	X
2021	19,2	19,2	X
2022	20,5	20,5	X
2023	21,4	21,4	X
2024	22,4	22,4	X

Фиристодани мусофирҳо аз стансияҳои КВД «Роҳи оҳани Тоҷикистон»
Отправление пассажиров со станций ГУП «Таджикской железной дороги»

(аз рӯи самтҳо, ҳаз. мусофир - по видам сообщения, тысяч пассажиров)

	Ҳамагӣ <i>Всего</i>	аз он ҷумла:	в том числе:
		дуррав <i>дальнего следования</i>	наздишаҳрӣ <i>пригородным</i>
2019	442,1	67,1	375,0
2020	391,9	18,6	373,3
2021	381,4	7,8	373,6
2022	395,1	21,5	373,6
2023	395,1	47,6	347,5
2024	394,3	37,0	357,3

Рафту омади миёнаи мусофирон ба ҳисоби
як нафар бо намудҳои нақлиёт
Среднее число поездок пассажиров
в расчёте на одного человека по видам транспорта

	2019	2020	2021	2022	2023	2024	
Нақлиёт -							Транспорт- всего <i>в том числе:</i> автомобильный легковой таксомоторный троллейбусный железнодорож- ный авиационный
ҳамагӣ	70,7	69,5	76,2	85,5	88,5	98,1	
аз он ҷумла бо:							
автомобилӣ	66,5	65,3	71,7	80,7	86,3	95,8	
таксомотори	1,7	2,0	2,4	2,6	3,2	4,7	
сабукрав	2,5	2,0	2,0	2,1	2,1	2,2	
барқӣ							
роҳи оҳан	0,06	0,04	0,04	0,05	0,05	0,04	
ҳавоӣ	0,1	0,03	0,04	0,05	0,07	0,1	

Мусофиргардиш бо ҳамаи намудҳои нақлиёт
Пассажирооборот по всем видам транспорта

(млн. мусофир-километр - млн. пассажиров-километров)

	2019	2020	2021	2022	2023	2024	
Нақлиёт-ҳамагӣ	9264,6	8244,7	9079,9	10361,9	11625,8	13520,7	Транспорт-Всего
аз он ҷумла:							в том числе:
автомобилӣ	7110,3	7155,1	7871,6	8478,3	9115,9	10378,5	автомобильный
таксомотори	133,6	195,8	272,5	332,2	398,9	634,1	легковой
сабукрав							таксомоторный
барқӣ	79,2	71,0	71,1	76,5	80,3	84,1	троллейбусный
роҳи оҳан	28,1	21,4	20,6	21,3	23,3	21,6	железнодорожный
ҳавоӣ	1913,4	801,4	844,1	1453,6	2007,4	2402,4	авиационный

Мусофиргардиш бо нақлиёти автомобилӣ (бе назардошти таксомотори сабукрав)
Пассажирооборот автомобильного транспорта (без учета легкового таксомоторного)

(млн. мусофир-км - млн. пасс. км)

	2019	2020	2021	2022	2023	2024	
Ҳамагӣ	7110,3	7155,1	7871,6	8478,3	9514,8	11012,6	Всего
аз он ҷумла:							в том числе:
ВМКБ	150,0	141,1	155,5	212,8	246,0	279,6	ГБАО
Вилояти Суғд	2433,0	2429,0	2600,4	2894,8	3300,1	4027,4	Согдийская область
Вилояти Хатлон	1529,0	1762,2	2196,3	2437,9	2593,9	3066,2	Хатлонская область
ш. Душанбе	1604,3	1565,1	1764,0	1609,7	1861,3	2079,2	г. Душанбе
НТҚ	1394,0	1257,8	1155,4	1323,1	1513,6	1560,1	РРП

Масофаи миёнаи кашонидани як мусофир бо намудҳои нақлиёт
Среднее расстояние перевозки одного пассажира по видам транспорта

(километр)

	2019	2020	2021	2022	2023	2024	
Нақлиёт-ҳамагӣ	14,1	12,6	12,2	12,1	12,9	13,2	Транспорт-всего
аз он ҷумла бо:							в том числе:
автомобилӣ	11,5	11,6	11,2	9,9	10,9	11,0	автомобильный
таксомотори							легковой
сабукрав	8,2	10,2	11,5	12,7	12,4	13,0	таксомоторный
барқӣ	3,7	3,7	3,7	3,7	3,8	3,8	троллейбусный
роҳи оҳан	46,8	48,2	46,4	42,6	51,1	47,4	железнодорожный
ҳавоӣ	2733,4	2725,8	2221,3	2907,2	2566,7	2390,0	авиационный

СОҲТОРИ ҲАРАКАТКУНАНДА ПОДВИЖНОЙ СОСТАВ

Таъмин будани аҳоли бо автомобилҳои сабукрави шахсӣ

(ба ҳисоби 1000 нафар аҳолии доимӣ, адад)

Обеспеченность населения легковыми индивидуальными автомобилями

(в расчете на 1000 человек постоянного населения, штук)

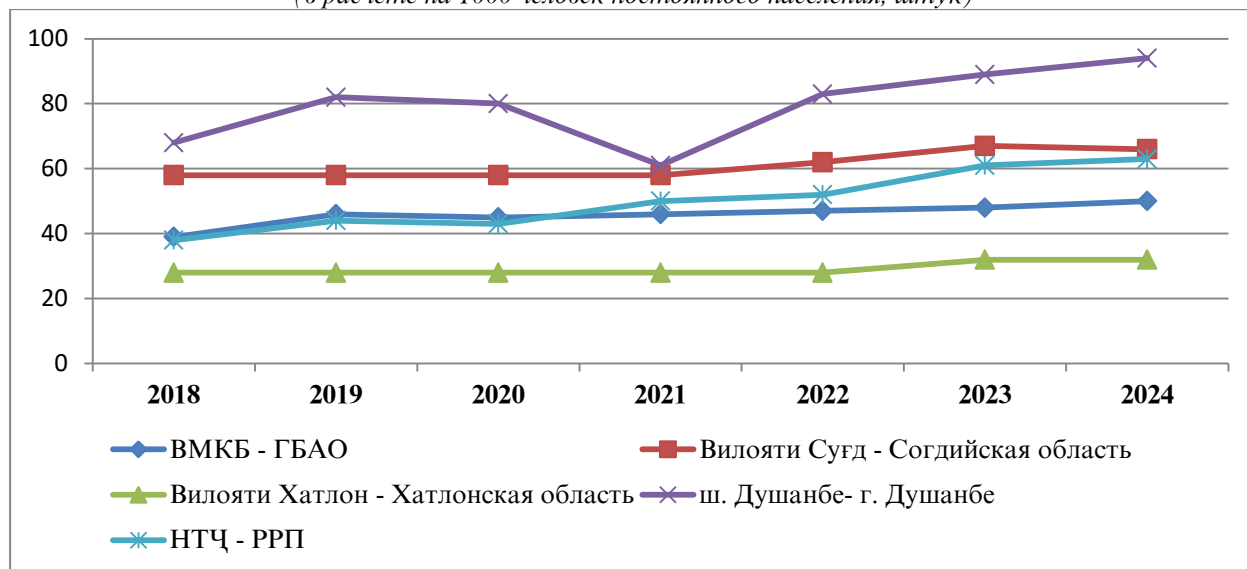
	2019	2020	2021	2022	2023	2024	
Ҳамагӣ	46	45	46	50	55	56	Всего
аз он ҷумла:							в том числе:
ВМКБ	46	45	46	47	48	50	ГБАО
Вилояти Суғд	58	58	58	62	67	66	Согдийская область
Вилояти Хатлон	28	28	28	28	32	32	Хатлонская область
ш. Душанбе	82	80	61	83	89	94	г. Душанбе
НТҚ	44	43	50	52	61	63	РРП

Таъмин будани аҳоли бо автомобилҳои сабукрави шахсӣ

(ба ҳисоби 1000 нафар аҳолии доимӣ, адад)

Обеспеченность населения легковыми индивидуальными автомобилями

(в расчете на 1000 человек постоянного населения, штук)



**Истифодабарии баъзе намудҳои сохтори ҳаракаткунандаи
боркашии қори КВД «Роҳи оҳани Тоҷикистон»**

***Использование отдельных видов рабочего грузового
подвижного состава ГУП «Таджикской железной дороги»***

	2019	2020	2021	2022	2023	2024	
Маҳсулнокии локомотивҳо, ҳаз.т- км. брутто	490	525	501	516	555	580	Производительность локомотивов, тыс. т- км. брутто
Вазни қиёсии бе бор дар ҳаракат будан нисбат ба ҳаракати умумии тамоми сохтори ҳаракаткунанда, фоиз	50	51	50	50	51	50,6	Удельный вес пробега без груза в общем пробега подвижного состава, %
Суръати ҳаракати хаттии сохтори ҳаракаткунанда, км/соат қатораҳо (қитъавӣ)	31	32	30	30	29	29,6	Линейная скорость движения под- вижного состава, км/час поездов (участковая)
Суръати ҳаракати техникии сохтори ҳаракаткунанда, км/соат қатора	38	37	36	36	35	35,2	Техническая скорость движения подвижного состава, км/час поездов

**Иҷроиши меъёри вақти истифодабарии сохтори
ҳаракаткунандаи боркашии КВД «Роҳи оҳани Тоҷикистон»**

***Выполнение норм времени использования грузового
подвижного состава ГУП «Таджикской железной дороги»***

	2019	2020	2021	2022	2023	2024	
Вақти миёнаи гардиши қатора, соат:	54,0	52,6	52,5	46,8	60,7	72,7	Среднее время оборота вагона, часов:
аз рӯи меъёр воқеӣ	53,8	62,8	57,8	71,0	87,8	85,9	по норме фактически

Таркиби вақти миёнаи гардиши вағони боркаши қорӣ
Структура среднего времени оборота рабочего грузового вагона

	2019	2020	2021	2022	2023	2024	
Вақти миёнаи гардиши қатори боркаш: шабонарӯз	2,24	2,62	2,41	2,96	3,67	3,58	Среднее время оборота грузового вагона: суток
соат	53,8	62,8	57,8	71,0	87,8	85,9	часов
аз он ҷумла:							в том числе:
дар ҳаракат	2,17	2,40	2,48	2,47	2,73	2,76	в движении
интизорӣ дар истоғҳҳои фосилавӣ	0,47	0,44	0,45	0,46	0,53	0,53	в простоях на промежуточных станциях
интизорӣ дар амалиётҳои борборкунӣ	38,7	40,1	37,7	45,9	50,2	55,6	в простоях под грузовыми операциями
интизорӣ дар истоғҳҳои техникӣ	13,4	20,8	18,2	23,6	34,6	28,5	в простоях на технических станциях

Садама дар роҳҳои мошингард
Происшествия на автомобильных дорогах

	2019	2020	2021	2022	2023	2024	
Шумораи садама, воҳид	1212	1109	1102	1096	1111	1236	Число происшествий, единиц
Одам талаф шуд	391	376	395	416	519	553	Погибло, человек
Одам захмдор шуд	1314	1263	1218	1197	1179	1357	Получило ранение, человек

СОХТМОН - СТРОИТЕЛЬСТВО

Таносуби соҳаҳо дар ҳаҷми умумии маблағгузории асосӣ
Удельный вес отраслей в общем объеме капитальных вложений

(ба ҳисоби фоиз - в процентах)

	2019	2020	2021	2022	2023	2024	
Ҳамагӣ сармоягузорҳои асосӣ аз он ҷумла:	100,0	100,0	100,0	100,0	100,0	100,0	<i>Всего капитальных вложений</i>
саноат	48,9	48,2	37,5	34,4	40,5	42,1	<i>в том числе: промышленность</i>
кишоварзӣ	0,3	0,2	0,1	0,5	0,6	0,3	<i>сельское хозяйство</i>
сохтмон	7,6	15,4	10,0	9,6	11,6	20,0	<i>строительство</i>
нақлиёт	8,4	9,2	10,7	11,8	14,1	10,5	<i>транспорт</i>
сохтмони манзил (бо назардошти сохтмони хусусӣ)	14,0	20,2	18,2	17,6	20,5	27,1	<i>жилищное строительство (включая индивидуальное строительство)</i>

Маблағгузорӣ ва ба истифода додани фондҳои асосӣ дар соҳаи нақлиёти Ҷумҳурии Тоҷикистон

Капитальные вложения и ввод в действие основных фондов в транспорте Республики Таджикистан

(бо нархҳои ҳақиқии солҳои мувофиқ, ҳаз. сомонӣ - в фактических ценах соответствующих лет, тыс. сомони)

	Маблағгузорӣ <i>Капитальные вложения</i>	Ба истифода додани фондҳои асосӣ <i>Ввод в действие основных фондов</i>
2019	1049319	1134654
2020	1084882	1324038
2021	1612246	268460
2022	1971309	248969
2023	2912246	453438
2024	1588947	870124

МЕҲНАТ ДАР НАҚЛИЁТ
ТРУД В ТРАНСПОРТЕ

	Шумораи коргарони кироӣ, ҳазор нафар <i>Численность работников, работающих по найму, тыс. человек</i>	Маоши миёнаи моҳонаи номиналӣ, сомонӣ <i>Среднемесячная номинальная заработная плата, сомони</i>
2019	17,1	1960,95
2020	16,7	1557,65
2021	17,0	1922,47
2022	17,4	2395,39
2023	17,0	2778,72
2024	18,0	3137,28

II. МАҲСУЛОТ ВА ХИЗМАТИ АЛОҚА
II. ПРОДУКЦИЯ И УСЛУГИ СВЯЗИ

Маҳсулот, хизмат ва шумораи корхонаҳои алоқаи истифодаи умум
Продукция, услуги и число предприятий связи общего пользования

	2019	2020	2021	2022	2023	2024	
Даромадҳо аз фаъолияти асосии алоқа (бо нархҳои солҳои мувофиқ), млн. сомони	2613,4	2730,3	3150,9	3625,6	3980,9	4304,9	Доходы от основной деятельности связи (в ценах соответ. лет), млн. сомони
аз он ҷумла: даромади хадамоти алоқа	267,5	176,2	167,2	196,7	187,3	249,4	в том числе: доходы службы связи
Рӯзнома ва маҷалла, млн. дона	27,0	11,9	9,1	9,8	10,2	12,7	Газеты и журналы, млн. экз.
Мактубҳо, млн. дона	0,6	0,6	0,6	0,7	0,8	0,9	Письма, млн. штук
Мактуб ва бандеролҳои қимматнок, ҳаз. дона	10,5	6,7	6,9	7,0	7,2	7,3	Письма, бандеролы ценные, тыс. штук
Посилка, ҳаз. дона	1,1	1,4	1,3	1,3	1,3	1,4	Посылки, тыс. штук
Телеграмма фиристодашуд, ҳаз. дона	23,9	18,5	25,2	26,0	23,4	27,7	Отправлено телеграмм, тыс. штук
Шумораи мулоқоти телефонии байнишаҳрӣ, млн.	5,0	5,0	3,4	2,5	1,6	1,1	Предоставлено междугородных телефонных разговоров, млн.
Шумораи иттиҳодияҳо, корхонаҳо ва шӯъбаҳои онҳо дар соҳаи хизматрасонӣ ба муштариёни алоқаи истифодаи умум (дар охири сол), адад	490	490	490	490	470	627	Число объединений, предприятий и их подразделений по обслуживанию клиентов связи общего пользования (на конец года), ед.
аз он ҷумла: дар деҳот	310	310	310	310	310	363	в том числе: в сельской местности

**Шумораи иттиҳодияҳо, корхонаҳо ва шӯъбаҳои онҳо дар соҳаи хизматрасонӣ
ба муштариёни алоқаи истифодаи умум**

**Число объединений, предприятий и их подразделений по обслуживанию
клиентов связи общего пользования**

(дар охири сол, адад - на конец года, единиц)

	Ҳамагӣ Всего	аз он ҷумла:			в том числе:	
		ВМКБ ГБАО	вилояти Суғд Согдийская область	вилояти Хатлон Хатлонская область	ш. Душанбе г. Душанбе	НТҚ РРП
2019	490	40	162	135	25	128
2020	490	40	162	135	25	128
2021	490	40	162	135	25	128
2022	490	40	162	135	25	128
2023	470	40	142	135	25	128
2024	627	55	192	169	65	146

**Таъминоти аҳоли бо иттиҳодияҳо, корхонаҳои истифодаи умуми хизматрасонӣ ба
муштариёни соҳаи алоқа**

**Обеспеченность населения объединениями, предприятиями и их подразделениями
по обслуживанию клиентов связи общего пользования**

(дар охири сол, ба 100000 аҳоли - на конец года, на 100000 населения)

	Ҳамагӣ Всего	аз он ҷумла:			в том числе:	
		ВМКБ ГБАО	вилояти Суғд Согдийская область	Вилояти Хатлон Хатлонская область	ш. Душанбе г. Душанбе	НТҚ РРП
2019	5	17	6	4	3	6
2020	5	16	6	4	3	6
2021	5	16	6	4	3	6
2022	5	16	6	4	3	6
2023	5	16	6	4	3	6
2024	7	22	8	5	7	7

Шумора ва ғунҷоиши стансияҳои телефони истифодаи умум

Число и емкость телефонных станций общего пользования

	2019	2020	2021	2022	2023	2024	
Шумораи стансияҳои телефонӣ, воҳид аз он ҷумла:	157	158	157	156	156	157	Число телефонных станций, единиц в том числе:
дар шаҳр	101	102	101	101	101	104	городских
дар деҳот	56	56	56	55	55	53	сельских
Ғунҷоиши стансияҳои телефонӣ, ҳаз. рақам аз он ҷумла:	421	412	411	409	408	408,5	Емкость телефонных станций, тыс. номеров в том числе:
дар шаҳр	380	371	370	368	368	368,5	городских
дар деҳот	41	41	41	41	40	40,0	сельских

Истифодабарандагони хизматҳои нави алоқа

(тибқи маълумоти Хадамоти алоқаи назди Ҳукумати Ҷумҳурии Тоҷикистон ба ҳолати 1.01.2025 с., адад)

Пользователи новыми услугами связи

(по данным Службы связи при Правительстве Республики Таджикистан по состоянию на 01.01.2025г., единицы)

ширкати	шумораи муштариёни интернет количество пользова- телей интернет	шумораи муштариёни алоқаи мобилӣ количество пользо- вателей мобильной связью	компания
ҚСП «ТТ-мобайл»	1575799	2057835	ЗАО «ТТ-мобайл»
ҚСП «Индиго Тоҷикистон»	1351705	2664651	ЗАО «Индиго Таджикистан»
ҚСП «Вавилон-М»	1129463	1889535	ЗАО «Вавилон-М»
ҚДММ «Таком»	375326	1066614	ООО «Таком»
ҚДММ «Тоҷикмобайл» (Анор)	61384	84483	ООО «Тоҷикмобайл»
ҚСП «О-мобайл»	134944	202481	ЗАО «О-мобайл»
Ҳамагӣ: мобилӣ	4628621	7965599	Всего: мобильный
ҚДММ «Вавилон-Т» (собитӣ)	33948	61735 (NGN)	ООО «Вавилон-Т»
ҚСП «Телеком технологии»(собитӣ)	6200	-----	ЗАО«Телеком технологии
ҚДММ"СА- Интернет"(собитӣ)	1092	-----	ООО "СА- Интернет"
ҚСК«Тоҷиктелеком»(собитӣ)	5500	274755 (шаҳрӣ- городской)	ОАО «Таджиктелеком»
ҚДММ «Ошно Групп»(собитӣ)	39	-----	ООО «Ошно Групп»
ҚДММ «Интерком» (собитӣ)	1014	--	ООО «Интерком»
ҚСП «ИСТЭРА»(собитӣ)	184	--	ООО«ИСТЭРА»
Ассоциация Тарена(собитӣ)	45	--	Ассоциация «Тарена»
ҚСК"Тоҷиктелеком" (ШҚТМ) Точ-нет (собитӣ)	32623	--	ОАО"Таджиктеле ком" (РСД) Точ-Нет
ҚДММ"Сайр Тур"(собитӣ)	49	--	ООО" Сайр Тур"
Ҳамагӣ:	80694	NGN:61735 Телефони собитӣ: 274755	Всего:

Шумораи дастгоҳҳои телефонии асосии шабакаи телефонии
истифодаи умумЧисло основных телефонных аппаратов телефонной сети
общего пользования

(дар охири сол, адад - на конец года, штук)

	Ҳамагӣ <i>Всего</i>	ВМКБ <i>ГБАО</i>	Вилояти Суғд <i>Согдийская область</i>	Вилояти Хатлон <i>Хатлонская область</i>	ш. Душанбе <i>г. Душанбе</i>	НТҚ <i>РРП</i>
--	------------------------	---------------------	--	--	---------------------------------	-------------------

Шабакаи телефонии шаҳр ва деҳот
Городская и сельская телефонная сеть

2019	279780	10244	88401	39829	116312	24994
2020	277735	10194	88283	37460	116684	25114
2021	273100	10194	88283	36980	116312	21331
2022	273100	10210	88249	37480	116715	20446
2023	274258	10220	88249	37525	117265	20999
2024	275526	10234	88195	37798	118217	21082

Шабакаи телефонии шаҳр
Городская телефонная сеть

	Ҳамагӣ <i>Всего</i>	ВМКБ <i>ГБАО</i>	Вилояти Суғд <i>Согдийска я область</i>	Вилояти Хатлон <i>Хатлонская область</i>	ш. Душанбе <i>г. Душанбе</i>	НТҚ <i>РРП</i>
2019	260923	5468	80352	35939	116312	22852
2020	260668	5488	80371	33724	116684	24401
2021	255013	5457	80340	33872	116312	18992
2022	252000	5504	80340	32966	116715	16475
2023	256133	5514	80285	34115	117265	18954
2024	257627	5520	80298	34388	118217	19204

Шабакаи телефонии деҳот
Сельская телефонная сеть

	Ҳамагӣ <i>Всего</i>	ВМКБ <i>ГБАО</i>	Вилояти Суғд <i>Согдийска я область</i>	Вилояти Хатлон <i>Хатлонская область</i>	ш. Душанбе <i>г. Душанбе</i>	НТҚ <i>РРП</i>
2019	18857	4776	8049	3890	-	2142
2020	17067	4706	7912	3736	-	713
2021	21100	4706	7909	4514	-	3971
2022	18125	4706	7964	3410	-	2045
2023	17899	4714	7897	3410	-	1878

**Шумораи дастгоҳҳои телефонии хонагии шабакаи
телефонии истифодаи умум дар тақсимои минтақавӣ
Число домашних телефонных аппаратов телефонной
сети общего пользования, или имеющих на нее
выход в разрезе регионов**

(дар охири сол, дона - на конец года, штук)

	Ҳамагӣ Всего	ВМКБ ГБАО	Вилояти Суғд Согдийская область	Вилояти Хатлон Хатлонская область	ш. Душанбе г.Душанбе	НТЧ РРП
--	-------------------------	----------------------	--	--	---------------------------------	--------------------

Шабакаи телефонии шаҳр ва деҳот
Городская и сельская телефонная сеть

2019	237516	8169	80047	31025	97819	20456
2020	236312	8134	79739	30512	98040	19887
2021	229248	8136	80213	28209	97129	15561
2022	229084	8136	80213	27995	97129	15609
2023	229778	8136	79743	28576	97129	16194
2024	229914	8136	79861	28576	97129	16212

Шабакаи телефонии шаҳр
Городская телефонная сеть

	Ҳамагӣ Всего	ВМКБ ГБАО	Вилояти Суғд Согдийская область	Вилояти Хатлон Хатлонская область	ш. Душанбе г.Душанбе	НТЧ РРП
2019	222107	4389	72647	28254	97819	18998
2020	222507	4400	72797	27916	98040	19354
2021	214653	4402	72945	25914	97129	14263
2022	214052	4404	72945	25263	97129	14311
2023	215112	4402	72404	26281	97129	14896
2024	215355	4402	72588	26281	97129	14955

Шабакаи телефонии деҳот
Сельская телефонная сеть

2019	15409	3780	7400	2771	-	1458
2020	13805	3734	6942	2596	-	533
2021	14595	3734	7268	2295	-	1298
2022	15032	3734	7268	2732	-	1298
2023	14666	3734	7339	2295	-	1298
2024	14559	3734	7273	2295	-	1257

**Таъминоти аҳолии шаҳру деҳот бо дастгоҳҳои телефони
хонагии шабакаи истифодаи умум
Обеспеченность городского и сельского населения
домашними телефонными аппаратами телефонной сети
общего пользования**

(дар охири сол; дона ба 1000 нафар аҳолии доимӣ - на конец года; штук на 1000 человек постоянного населения)

	Ҳамагӣ Всего	аз он ҷумла: в том числе:				
		ВМКБ ГБАО	Вилояти Суғд Согдийская область	Вилояти Хатлон Хатлонская область	ш. Душанбе г. Душанбе	НТҚ РРП

Аҳолии шаҳру деҳот

Городское и сельское население

2019	26	36	30	9	113	9
2020	25	36	30	8	108	8
2021	25	30	35	10	120	15
2022	27	30	35	11	120	15
2023	27	25	30	10	110	10
2024	23	34	27	8	98	7

	Ҳамагӣ Всего	ВМКБ ГБАО	Вилояти Суғд Согдийская область	Вилояти Хатлон Хатлонская область	ш. Душанбе г. Душанбе	НТҚ РРП
--	-------------------------	----------------------	--	--	----------------------------------	--------------------

Аҳолии шаҳр – Городское население

2019	91	144	109	47	113	69
2020	90	144	109	46	108	68
2021	95	145	110	48	180	90
2022	96	145	110	48	108	91
2023	90	140	105	40	100	80
2024	70	115	85	25	98	60

Аҳолии деҳот - Сельское население

2019	2	19	4	1	-	0,8
2020	2	19	4	1	-	0,6
2021	2	20	4	2	-	2
2022	2	20	4	2	-	2
2023	2	15	4	2	-	2
2024	2	15	4	2	-	2

Шумораи аризаҳои қонеънашуда барои васли дастгоҳҳои телефони хонагӣ
Число неудовлетворенных заявлений на установку домашних телефонных аппаратов
(дар охири сол; воҳид - на қонеъи сол; единица)

	2019	2020	2021	2022	2023	2024	
Ҳамагӣ	380	360	380	230	210	100	Всего
аз онҳо:							из них:
СТД – Ҳамагӣ	420	280	280	130	120	35	СТС – Всего
аз онҳо:							из них:
ба маъйубони гурӯҳи I,							инвалидам I группы,
Талаботи умумии аҳоли							участники ВОВ
ба дастгоҳҳои телефонӣ,	2513	2940	2940	2490	2400	850	Общая потребность
дона							населения в телефонных
Ғайриқаноатмандии							аппаратах, штук
аҳоли ба дастгоҳҳои							Неудовлетворенность
телефонии хонагӣ, фоиз	15,1	12,2	12,2	12,2	10,4	11,8	населения в домашнем
							телефонном аппарате (%)

Миқдори васлақҳои шабакаи радиоташунавонии ноқилии
Хадамоти алоқаи назди Ҳукумати Ҷумҳурии Тоҷикистон дар шаҳри деҳот
Число розеток радиопроводной сети Службы связи при Правительстве Республики
Таджикистан в городской и сельской местности
(дар охири сол; дона - на қонеъи сол; штук)

	Ҳамагӣ <i>Всего</i>	ВМКБ <i>ГБАО</i>	Вилояти Суғд <i>Согдийская область</i>	Вилояти Хатлон <i>Хатлонская область</i>	НТЧ ва ш. Душанбе РРП и г. Душанбе
2019	1955	-	1955	-	-
2020	2501	-	2501	-	-
2021	2501	-	2501	-	-
2022	2501	-	2501	-	-
2023	2501	-	2501	-	-
2024	2501	-	2501	-	-

Дарозии шабакаи радиошунавони истифодаи умум
Длина радиопроводной сети общего пользования

(дар охири сол; километр - на конец года; километров)

	2019	2020	2021	2022	2023	2024	
Ҳамагӣ	644	644	644	644	644	644	Всего
аз он ҷумла: кабелӣ	135	135	135	135	135	135	в том числе кабельной
ВМКБ–ҳамагӣ	-	-	-	-	-	-	ГБАО – всего
аз он ҷумла: кабелӣ	-	-	-	-	-	-	в том числе кабельной
Вилояти Суғд-ҳамагӣ	644	644	644	644	644	644	Согдийская область – всего
аз он ҷумла: кабелӣ	135	135	135	135	135	135	в том числе кабельной
Вилояти Хатлон-Ҳамагӣ	-	-	-	-	-	-	Хатлонская область – всего
аз он ҷумла: кабелӣ	-	-	-	-	-	-	в том числе кабельной
НТЧ – Ҳамагӣ	-	-	-	-	-	-	РРП – всего
аз он ҷумла: кабелӣ	-	-	-	-	-	-	в том числе кабельной

Таносуби шабакаи кабелӣ дар дарозии умумии шабакаи радиошунавони истифодаи умум

Удельный вес кабельной сети в общей длине радиопроводной сети общего пользования

(дар охири сол; фоиз - на конец года; процентов)

	Ҳамагӣ	аз он ҷумла:				в том числе:
	Всего	ВМКБ ГБАО	Вилояти Суғд Согдийская область	Вилояти Хатлон Хатлонская область	НТЧ ва ш. Душанбе РРП и г. Душанбе	
2019	21	-	21	-	-	
2020	21	-	21	-	-	
2021	21	-	21	-	-	
2022	21	-	21	-	-	
2023	21	-	21	-	-	
2024	21	-	21	-	-	

МЕХНАТ ДАР АЛОҚА

ТРУД В СВЯЗИ

	Шумораи коргарони кироя, хазор нафар Численность работников, работающих по найму, тыс. человек	Музди кори миёнамоҳаи номиналӣ, сомонӣ Среднемесячная номинальная заработная плата, сомони
2019	6,3	3258,15
2020	6,3	3708,29
2021	6,4	4218,57
2022	6,3	4677,56
2023	6,3	5580,85
2024	6,6	5970,78

**НАҚЛИЁТ ВА АЛОҚАИ ҶУМҲУРИИ ТОҶИКИСТОН
ТРАНСПОРТ И СВЯЗЬ РЕСПУБЛИКИ ТАДЖИКИСТАН**

**МАҶМӯАИ ОМОРӢ
СТАТИСТИЧЕСКИЙ СБОРНИК**

Зери таҳрири Нурмаҳмадзода Ҷ. – Директори Агентии омори назди Президенти
Ҷумҳурии Тоҷикистон

*Под редакцией Нурмахмадзода Дж. – Директора Агентства по статистике при Президенте
Республики Таджикистан*

734025 Тоҷикистон, ш. Душанбе, кечаи Бохтар 17
734025 Таджикистан, г. Душанбе, ул. Бохтар 17

Масъули таҳия ва chop:	Раёсати омори савдо ва хизматрасонии Агентии омор
Ответственные за выпуск:	Управления статистики торговли и услуг Агентства по статистике тел: 227-82-66
Масъул барои chopи адади нашр:	Сардори МД «МКХ» -и Агентии омори назди Президенти Ҷумҳурии Тоҷикистон Қурбонов С.М.
Ответственный за выпуск тиража	Начальник ГУ «ГВЦ» Агентства по статистике при Президенте Республики Таджикистан Курбанов С.М. тел: 227-96-09

Фармоиши №
Заказ №
Нашр 40 нусха
Тираж 40 экзemplяров
Ба нашр супурда шуд:
Сдано в печать:

Раёсати таъбу нашри таъхилии МД «МКХ»-и
Агентии омори назди Президенти Ҷумҳурии Тоҷикистон
Управление оперативной полиграфии ГУ «ГВЦ»
Агентства по статистике при Президенте Республики Таджикистан