



---

# ТАНДУРУСТӢ ДАР ҶУМҲУРИИ ТОҶИКИСТОН

*Здравоохранение  
В  
Республике Таджикистан*

---

АГЕНТИИ ОМОРИ НАЗДИ  
ПРЕЗИДЕНТИ ҶУМҲУРИИ  
ТОҶИКИСТОН

*Агентство по статистике при Президенте  
Республики Таджикистан*

Ҳайати таҳририя:

*Редакционная коллегия:*

Нурмаҳмадзода Ҷ .- Раиси ҳайати таҳририя - *Председатель редакционной коллегии*  
Асо Нурулло Асват - Муовини Раиси ҳайати таҳририя – *Заместитель Председателя редакционной коллегии*

Аъзоёни ҳайати таҳририя – *Члены редакционной коллегии:*

Мирзоён Н.Р., Назарзода З.Н., Қурбонов С.М., Қамарзода Ҳ. Қ., Бегова Ҳ.Ш.,  
Қосимов Х.М., Асмаатбекзода Ф.Я., Начибуллоев А.Қ., Собирзода Н.С.,  
Ташрифзода Қ.М., Қурбонов Н.З.

Дар маҷмӯа чунин аломатҳои шартӣ қабул карда шудаанд:

- -зухурот мавҷуд нест;
- ... -маълумот нест;
- 0,0 -миқдораш кам;
- \* -баҳо.

Дар баъзе мавридҳо маълумоти ҷамъабаст аз ҳосили ҷамъи маълумот  
фарқи ночиз дорад, сабаб он ки маълумот яклухт дода шудааст.

*В сборнике приняты условные обозначения:*

- -явление отсутствует;
- ... -данных не имеется;
- 0,0 -небольшая величина;
- \* -оценка.

*В отдельных случаях незначительные расхождения итогов от  
суммы слагаемых объясняются округлением данных.*

©Агентии оморӣ назди Президенти Ҷумҳурии Тоҷикистон, 2025

© Агентство по статистике при Президенте Республики Таджикистан, 2025

## САРСУХАН

Маҷмӯаи мазкур нашрияти навбатии Агентии омили назди Президенти Ҷумҳурии Тоҷикистон буда, иттилооти бештари пурраро дар бораи рушди низоми тандурустӣ дар ҷумҳурӣ дар 5 соли охир инъикос менамояд.

Маҷмӯаи омили бо назардошти нишондиҳандаҳое, ки дар Стратегияи миллии рушд (СМР) ва Стратегияи миллии солимии аҳолии Ҷумҳурии Тоҷикистон барои солҳои 2010-2020 дохил шудаанд, тартиб дода шудааст.

Иттилооти омили бо назардошти омилҳои гендерӣ ба таври васеъ пешниҳод шудааст.

Ҳангоми омода намудани маҷмӯа маълумотҳои тадқиқоти интихобӣ ва дигар шаклҳои мушоҳидаҳои омили, маълумотҳои Вазорати тандурустӣ ва ҳифзи иҷтимоии аҳолии Ҷумҳурии Тоҷикистон, Агентии суғуртаи иҷтимоӣ ва нафақаи назди Ҳукумати Ҷумҳурии Тоҷикистон ва ғайраҳо истифода бурда шудаанд.

Дар маҷмӯа маълумотҳо дар бораи ҷиҳатҳои тиббӣ– демографии солимии аҳоли, саломатӣ ва гурӯҳҳои ҷудогонаи демографӣ ва ташкилотҳои ёрирасони табобатӣ пешгирии касалиҳо ба аҳоли, шабакаҳои муассисаҳои тандурустӣ, фонди катҳо, кадрҳои тиббӣ ва ғайраҳо нашр карда мешаванд.

Маҷмӯаи омили аз тарафи Раёсати омили демографӣ, шуғли аҳоли ва иҷтимоии Агентии омили назди Президенти Ҷумҳурии Тоҷикистон омода карда шудааст.

## ПРЕДИСЛОВИЕ

*Настоящий сборник является очередным изданием Агентства по статистике при Президенте Республики Таджикистан, отражающим наиболее полную информацию о развитии системы здравоохранения в республике за последние 5 лет.*

*Сборник составлен с учетом показателей и индикаторов, включенных в НСР и Национальную Стратегию здоровья населения Республики Таджикистан на период 2010-2020 гг.*

*Статистическая информация широко представлена с учетом гендерного фактора.*

*При подготовке сборника использованы данные выборочных исследований и других форм статистического наблюдения, данных Министерства здравоохранения и социальной защиты населения Республики Таджикистан, Агентства по социальному страхованию и пенсиям при Правительстве Республики Таджикистан и др.*

*В сборнике публикуются сведения о медико-демографических аспектах здоровья населения и его отдельных демографических групп, организации лечебно-профилактической помощи населению, сети медицинских учреждений, коечном фонде, медицинских кадрах и т.д.*

*Статистический сборник подготовлен Управлением демографии, занятости населения и социальной статистики Агентства по статистике при Президенте Республики Таджикистан.*

**МУНДАРИҶА– СОДЕРЖАНИЕ**

<b>НИШОНДИҲАНДАҶОИ АСОСИИ ТАНДУРУСТӢ ДАР ҶУМҲУРИИ ТОҶИКИСТОН ОСНОВНЫЕ ПОКАЗАТЕЛИ ЗДРАВООХРАНЕНИЯ В РЕСПУБЛИКЕ ТАДЖИКИСТАН</b>	<b>5</b>
<b>ВАЗӢИ ДЕМОГРАФӢ ДЕМОГРАФИЧЕСКАЯ СИТУАЦИЯ</b>	<b>6</b>
<b>ВАЗӢИ СОЛИМИИ АҲОЛӢ СОСТОЯНИЕ ЗДОРОВЬЯ НАСЕЛЕНИЯ</b>	<b>11</b>
<b>ВАЗӢИ СОЛИМИИ ЗАНҶО ВА КӢДАКОН СОСТОЯНИЕ ЗДОРОВЬЯ ЖЕНЩИН И ДЕТЕЙ</b>	<b>34</b>
<b>ШУҒЛ ВА МУЗДИ МЕҲНАТ ДАР СОҶАИ ТАНДУРУСТӢ ЗАНЯТОСТЬ И ОПЛАТА ТРУДА В ЗДРАВООХРАНЕНИИ</b>	<b>47</b>
<b>ТАЙЁР НАМУДАНИ КАДРҶО ПОДГОТОВКА КАДРОВ</b>	<b>59</b>
<b>ШАБАКАҶО ВА БАЗАИ МОДДИЮ-ТЕХНИКИИ МУАССИСАҶОИ ТИББӢ- ПРОФИЛАКТИКӢ СЕТЬ И МАТЕРИАЛЬНО-ТЕХНИЧЕСКАЯ БАЗА ЛЕЧЕБНО-ПРОФИЛАКТИЧЕСКИХ УЧРЕЖДЕНИЙ</b>	<b>65</b>
<b>МАӢЮБИИ АҲОЛӢ ИНВАЛИДНОСТЬ НАСЕЛЕНИЯ</b>	<b>80</b>
<b>МАБЛАҒГУЗОРӢ БАРОИ СОҶАИ ТАНДУРУСТӢ ФИНАНСИРОВАНИЕ ЗДРАВООХРАНЕНИЯ</b>	<b>83</b>

**НИШОНДИҲАНДАҶОИ АСОСИИ ТАНДУРУСТӢ ДАР ҶУМҲУРИИ ТОҶИКИСТОН**  
**ОСНОВНЫЕ ПОКАЗАТЕЛИ ЗДРАВООХРАНЕНИЯ В РЕСПУБЛИКЕ ТАДЖИКИСТАН**

	2020	2021	2022	2023	2024	
Шумораи беморхонаҳо, воҳид	525	523	535	536	608	Число больниц, единиц
Шумораи бунгоҳҳои саломатӣ, воҳид	1731	1709	1715	1751	1749	Число медицинских домов, единиц
Шумораи муассисаҳои таъбаи, ки ба аҳолии ёрии тиббии амбулаторӣ-дармонбахшӣ мерасонанд, воҳид	2891	2908	2918	2946	2963	Число врачебных учреждений оказывающих амбулаторно – поликлиническую помощь населению, единиц
Шумораи катҳои беморхонаҳо: ҳамагӣ, воҳид	41578	42092	42968	42836	50291	Число больничных коек: всего, единиц
ба 10 000 аҳолии	43,7	42,9	43,0	42,1	48,4	на 10 000 населения
аз шумораи умумӣ катҳо барои:						из общего числа койки для:
- ҳомиладорон ва таваллудкунӣ	3805	3721	3738	3690	3686	- беременных и рожениц
ба 10 000 занҳои 15-49 сола	15,7	15,3	15,1	14,6	14,3	на 10 000 женщин 15 - 49 лет
Иқтидори муассисаҳои амбулаторӣ-дармонгоҳҳо	69068	70071	69415	68182	65022	Мощность амбулаторно-поликлинических учреждений
ба 10 000 аҳолии	72,7	71,5	69,5	67,0	62,5	на 10 000 населения
Шумораи духтурони ҳамаи ихтисосҳо, нафар	20136	20134	20543	20644	22093	Численность врачей всех специальностей, человек
ба 10 000 аҳолии	21,3	20,5	20,6	20,3	21,2	на 10 000 населения
аз онҳо:						из них:
табибони атфол	1265	1185	1231	1231	1271	педиатры
ба 10 000 кӯдакон	3,9	3,3	3,4	3,4	3,4	на 10 000 детей
акушерҳо-гинекологҳо	1961	1925	1974	2071	2182	акушеры-гинекологи
ба 10 000 занҳои 15-49 сола	8,0	7,9	8,0	8,2	8,5	на 10 000 женщин 15 - 49 лет
Шумораи кормандони миёнаи тиббӣ, нафар	58592	58260	58588	57579	63434	Численность среднего медицинского персонала, человек
ба 10 000 аҳолии	61,6	59,4	58,7	56,5	61,0	на 10000 населения

**ВАЗӢИ ДЕМОГРАФИӢ**  
**ДЕМОГРАФИЧЕСКАЯ СИТУАЦИЯ**

**Динамикаи шумораи аҳолии Ҷумҳурии Тоҷикистон**  
**Динамика численности населения Республики Таджикистан**

Солҳо  Годы	Шумораи аҳоли дар аввали сол, ҳазор нафар  <i>Численность населения на начало года, тыс. человек</i>	аз он ҷумла: <i>в том числе:</i>		Ҳиссаи аҳолии шаҳрҳо, бо фоиз  <i>Доля городского населения, в %</i>	Суръати афзоиши аҳоли, бо фоиз <i>Темпы прироста населения, в %</i>		
		шаҳр <i>город</i>	деҳот <i>село</i>		Ҳамаи аҳоли <i>Всё население</i>	шаҳр <i>город</i>	деҳот <i>село</i>
<b>2001</b>	6250,0	1659,9	4590,1	26,5	2,0	1,8	2,1
<b>2002</b>	6375,5	1690,5	4685,0	26,5	2,0	1,7	2,2
<b>2003</b>	6506,5	1719,9	4786,6	26,4	2,0	2,2	2,0
<b>2004</b>	6640,0	1757,8	4882,2	26,5	2,1	1,9	2,2
<b>2005</b>	6780,4	1791,9	4988,5	26,4	2,1	1,8	2,1
<b>2006</b>	6920,3	1824,8	5095,5	26,4	2,1	1,8	2,2
<b>2007</b>	7063,8	1857,7	5206,1	26,3	2,1	2,1	2,2
<b>2008</b>	7215,7	1896,7	5319,0	26,3	2,2	2,4	2,1
<b>2009</b>	7417,4	1973,5	5443,9	26,3	2,1	2,4	2,0
<b>2010</b>	7529,6	1987,5	5542,1	26,4	2,0	2,0	2,0
<b>2012</b>	7807,2	2064,8	5742,4	26,4	2,4	2,2	2,5
<b>2013</b>	7987,4	2106,5	5880,9	26,4	2,3	2,0	2,4
<b>2014</b>	8161,1	2170,9	5990,2	26,6	2,2	3,1	1,9
<b>2015</b>	8352,0	2215,5	6136,5	26,5	2,3	2,1	2,4
<b>2016</b>	8551,2	2260,3	6290,9	26,4	2,4	2,0	2,5
<b>2017</b>	8742,8	2311,5	6431,3	26,4	2,2	2,3	2,2
<b>2018</b>	8931,2	2354,2	6577,0	26,4	2,1	1,8	2,3
<b>2019</b>	9126,6	2396,8	6729,8	26,3	2,2	1,8	2,3
<b>2020</b>	9313,8	2438,9	6874,9	26,2	2,1	1,8	2,2
<b>2021</b>	9716,8	2796,3	6920,5	28,8	2,1	2,1	2,1
<b>2022</b>	9886,8	2844,1	7042,7	28,8	1,8	1,7	1,8
<b>2023</b>	10078,4	2906,0	7172,4	28,8	1,9	2,2	1,8
<b>2024</b>	10288,3	2989,1	7299,2	29,0	2,1	2,2	2,0
<b>2025</b>	10508,5	3055,4	7453,1	29,1	2,1	2,5	2,0

**Шумораи таваллудшудагон, фавтидагон ва афзоиши табиии аҳоли**  
**Число родившихся, умерших и естественный прирост населения**

солҳо годы	нафар - человек			ба 1000 аҳоли на 1000 населения		
	Ҳамагӣ дар ҷумҳурӣ <i>Всего в республике</i>	аз он ҷумла: в том числе:		Ҳамагӣ дар ҷумҳурӣ <i>Всего в республике</i>	аз он ҷумла: в том числе:	
		дар шаҳрҳо в городах	дар деҳот в сёлах		дар шаҳрҳо в городах	дар деҳот в сёлах

**Шумораи таваллудшудагон - Число родившихся**

<b>2005</b>	180790	42563	138227	26,4	23,5	27,4
<b>2010</b>	239805	54563	185242	31,7	27,2	29,8
<b>2015</b>	237551	53043	184508	28,1	23,7	29,7
<b>2018</b>	231020	53139	177881	25,6	22,4	26,7
<b>2019</b>	234383	57922	176461	25,4	24,0	25,9
<b>2020</b>	243011	62658	180353	25,8	25,4	26,0
<b>2021</b>	216501	63118	153383	22,1	22,4	22,0
<b>2022</b>	231551	73116	158435	23,2	25,4	22,3
<b>2023</b>	250285	78318	171967	24,6	26,5	23,8
<b>2024</b>	262185	87912	174273	25,2	29,1	23,6

**Шумораи фавтидагон - Число умерших**

<b>2005</b>	31520	9697	21823	4,6	5,4	4,3
<b>2010</b>	33343	9936	23407	4,4	5,0	4,2
<b>2015</b>	33563	9959	23604	4,0	4,5	3,8
<b>2018</b>	32699	9881	22818	3,6	4,2	3,4
<b>2019</b>	33537	10765	22772	3,6	4,5	3,3
<b>2020</b>	42626	13827	28799	4,5	5,6	4,1
<b>2021</b>	39112	15358	23754	4,0	5,4	3,4
<b>2022</b>	31206	11256	19950	3,1	3,9	2,8
<b>2023</b>	32397	11991	20406	3,2	4,1	2,8
<b>2024</b>	33777	13289	20488	3,2	4,4	2,8

**Афзоиши табиии аҳоли - Естественный прирост населения**

<b>2005</b>	149270	32866	116404	21,8	18,2	23,1
<b>2010</b>	206482	44627	161835	27,3	22,3	29,0
<b>2015</b>	203988	43084	160904	24,1	19,3	25,9
<b>2018</b>	198321	43258	155063	22,0	18,2	23,3
<b>2019</b>	200846	45157	153689	21,8	19,5	22,6
<b>2020</b>	200385	48831	151554	21,3	19,8	21,8
<b>2021</b>	177389	47760	129629	18,1	16,9	18,6
<b>2022</b>	200345	61860	138485	20,1	21,5	19,5
<b>2023</b>	217888	66327	151561	21,4	22,4	21,0
<b>2024</b>	228408	74623	153785	22,0	24,7	20,8

<sup>1)</sup>Аз соли 2013 танҳо аз рӯи маълумотҳои САҲШ

<sup>1)</sup> С 2013 года только по данным ЗАГС

**Давомнокии дарназардошти умр ҳангоми таваллуд**  
**Ожидаемая продолжительность жизни при рождении**

солҳо годы	Ҳамаи аҳоли Всё население			Аҳолии шаҳр Городское население			Аҳолии деҳот Сельское население		
	Ҳарду чинс Оба пола	Мард- ҳо Муж- чины	Занҳо Жен- щины	Ҳарду чинс Оба пола	Мард- ҳо Муж- чины	Занҳо Жен- щины	Ҳарду чинс Оба пола	Мард- ҳо Муж- чины	Занҳо Жен- щины
	сол - лет								
<b>2000</b>	68,2	66,1	70,3	68,0	65,0	71,1	68,5	66,8	70,2
<b>2005</b>	70,6	68,1	73,2	70,2	66,9	73,5	70,8	68,6	73,1
<b>2010</b>	72,5	70,8	74,4	70,2	67,7	72,7	73,4	71,9	75,0
<b>2015</b>	73,6	71,8	75,6	71,6	69,4	74,0	74,3	72,6	76,1
<b>2016</b>	73,7	71,9	75,7	72,0	69,8	74,2	74,3	72,6	76,1
<b>2017</b>	74,9	73,0	76,9	73,0	70,6	75,4	75,4	73,8	77,3
<b>2018</b>	75,0	73,3	76,9	72,9	71,0	74,9	75,7	74,0	77,5
<b>2019</b>	75,1	73,5	76,8	72,3	70,4	74,4	76,1	74,6	77,7
<b>2022</b>	76,3	74,7	77,9	73,3	71,6	75,2	77,6	76,1	79,1
<b>2023</b>	76,5	75,2	78,2	73,7	72,2	75,4	77,9	76,8	79,5
<b>2024</b>	76,2	75,2	77,1	73,1	71,0	75,3	78,3	77,3	79,8

**Синну соли миёнаи ақди никоҳ ва давомнокии миёнаи  
 никоҳ ҳангоми талоқ**  
**Средний возраст вступления в брак и средняя продолжительность  
 браков при разводе**

СОЛ - лет					
СОЛҲО  годы	Синну соли миёнаи ақди Средний возраст вступления				Давомнокии никоҳ ҳангоми талоқ, сол  Продолжительность брака при разводе, лет
	никоҳ в брак		никоҳи аввал в первый брак		
	мардҳо мужчины	занҳо женщины	мардҳо мужчины	занҳо женщины	
2000	25,2	21,9	24,7	21,6	10,3
2005	27,0	23,2	26,7	23,0	12,4
2010	26,3	22,5	25,9	22,3	9,4
2015	26,2	22,2	25,8	22,1	8,8
2016	26,0	22,2	25,8	22,0	8,9
2017	26,2	21,9	26,0	21,8	9,2
2018	26,1	21,7	25,5	21,6	8,4
2019	26,4	22,2	26,2	22,1	10,7
2020	26,3	22,0	26,0	21,9	9,8
2021	26,1	21,9	25,8	21,8	10,8
2022	26,3	22,0	25,9	21,8	10,8
2023	26,2	21,8	25,6	21,6	10,5
2024	25,7	21,5	25,2	21,3	9,1



Фавтидаҳо аз рӯи синфҳои асосии сабабҳои фавт<sup>1</sup>Умершие по основным классам причин смерти <sup>1</sup>

Сабабҳои фавт	2020	2021	2022	2023	2024	нафар – человек Причины смерти
<b>Ҳамагӣ фавтидагон</b>	<b>42626</b>	<b>39112</b>	<b>31206</b>	<b>32397</b>	<b>33777</b>	<b>Всего умерло</b>
аз онҳо:						<i>из них:</i>
аз бемориҳои сироятӣ	377	237	185	254	313	<i>от инфекционных и паразитарных болезней</i>
ва паразитарӣ						
бемории	3178	2927	2738	2926	2999	<i>новообразований</i>
саратон						
бемориҳои системаи						<i>болезней системы</i>
гардиши хун	19371	19062	14259	15026	16108	<i>кровообращения</i>
бемориҳои узвҳои						<i>болезней органов</i>
нафаскашӣ	4219	3614	1752	1940	2241	<i>дыхания</i>
бемориҳои узвҳои						<i>болезней органов</i>
ҳозима	1449	1400	1094	1192	1290	<i>пищеварения</i>
ҳодисаҳои ногаҳонӣ,						<i>несчастных случаев,</i>
осебу заҳролудшавӣ	1209	1151	1194	1060	1116	<i>отравлений и травм</i>
ба 100 000 нафар аҳоли – на 100 000 населения						
<b>Ҳамагӣ фавтидаанд</b>	<b>453,0</b>	<b>399,0</b>	<b>312,6</b>	<b>318,1</b>	<b>324,8</b>	<b>Всего умерло</b>
аз бемориҳои сироятӣ	4,0	2,4	1,9	2,5	3,0	<i>от инфекционных и паразитарных болезней</i>
ва паразитарӣ						
бемории	33,8	29,9	27,4	28,7	28,8	<i>новообразований</i>
саратон						
бемориҳои системаи						<i>болезней системы</i>
гардиши хун	205,9	194,5	142,8	147,6	154,9	<i>кровообращения</i>
бемориҳои узвҳои						<i>болезней органов</i>
нафаскашӣ	44,8	36,9	17,6	19,1	21,5	<i>дыхания</i>
бемориҳои узвҳои						<i>болезней органов</i>
ҳозима	15,4	14,3	11,0	11,7	12,4	<i>пищеварения</i>
ҳодисаҳои ногаҳонӣ,						<i>несчастных случаев,</i>
осебу заҳролудшавӣ	12,8	11,7	12,0	10,4	10,7	<i>отравлений и травм</i>

<sup>1</sup>) аз рӯи маълумотҳои мақомотҳои САҲШ – по данным органов ЗАГС

**ДАР БОРАИ СОЛИМИИ АҲОЛӢ**

Дар ин фасл маълумотҳои омории Вазорати тандурустӣ ва ҳифзи иҷтимоии аҳолии Ҷумҳурии Тоҷикистон, ки бемории мардҳо ва занҳоро аз рӯи бемориҳои гуногун тавсиф мекунанд, оварда шудаанд.

Барои таҳия ва омода намудани маълумотҳои бемориҳои аҳолии таснифоти Байналхалқии омории бемориҳо, захмҳо ва сабабҳои фавти он, ки бори Даҳум таҳия карда шудааст, муқоисашаванда будани маълумотҳои оморию оиди бемориҳо таъмин менамояд.

Ба шумораи умумии табибон ҳамаи табибони маълумоти олии дошта, ки ба табобат машғуланд ва дар ташкилотҳои санитарӣ, муассисаҳои таъминоти иҷтимоӣ, институтҳои тадқиқоти илмӣ, муассисаҳои тайёркунии кадрҳо, дар низомии мақомоти тандурустӣ ва дигар муассисаҳо кор мекунанд, дохил мешаванд.

Ба шумораи умумии кормандони миёнаи тиббӣ ҳамаи он шахсоне, ки маълумоти тиббӣ доранд дар ташкилотҳои табобатию санитарӣ, муассисаҳои таъминоти иҷтимоӣ, муассисаҳои томактабӣ, мактабҳо, хонаҳои кӯдакон ва ғайра кор мекунанд, дохил мешаванд.

Дар муассисаҳои табобатӣ ҳамаи катҳои беморӣ, ки дорои таҷҳизотҳои зарурӣ ҳастанд, сарфи назар аз он ки онҳоро беморон ишғол кардаанд ё не бахисоб гирифта мешаванд.

Ба ҳайати беморон ҳамчун беморони мазкур, ки ба муассисаҳои амбулаторию дармонгоҳӣ чӣ дар соли қорӣ ва чӣ дар солҳои гузашта муроҷиат кардаанд, дохил карда мешаванд. Ин нишондиҳанда ҳамчун таносуби шумораи беморон, ки дар муассисаҳои тиббӣ дар охири сол ба ҳисоб гирифта шудаанд, нисбат ба шумораи аҳолии муқимӣ дар охири сол ҳисоб карда мешавад.

**ЗДОРОВЬЕ НАСЕЛЕНИЯ**

*В разделе приведены статистические данные Министерства здравоохранения и социальной защиты населения Республики Таджикистан, характеризующие заболеваемость мужчин и женщин по различным болезням.*

*Для статистической разработки данных о заболеваемости населения применяется Международная статистическая классификация болезней, травм и причин смерти, Десятого пересмотра, обеспечивающая сравнимость сведений о заболеваемости.*

*В общую численность врачей включаются все врачи с высшим медицинским образованием, занятые в лечебных, санитарных организациях, учреждениях социального обеспечения, научно-исследовательских институтах, учреждениях по подготовке кадров, в системе органов здравоохранения и др.*

*В общую численность среднего медицинского персонала включаются все лица со средним медицинским образованием, занятые в лечебных, санитарных организациях, учреждениях социального обеспечения, дошкольных учреждениях, школах, домах ребенка и др.*

*В больничных учреждениях учёту подлежат койки, оборудованные необходимым инвентарём, независимо от того, заняты они больными или нет.*

*В контингент больных включается совокупность всех больных, страдающих данной болезнью, обратившихся в медицинские учреждения, как в текущем, так и в предыдущие годы. Показатель исчисляется отношением числа больных, состоящих на учёте в медицинских учреждениях на конец года, к численности постоянного населения на конец года.*

**ВАЗӢИ СОЛИМИИ АҲОӢ**  
**СОСТОЯНИЕ ЗДОРОВЬЯ НАСЕЛЕНИЯ**

Бемории аҳоли аз рӯи намудҳои асосии касалиҳо  
(беморони ба қайдгирифташудае, ки бори аввал таъхис шудаанд, нафар)  
*Заболеваемость населения по основным классам болезней*  
(зарегистрировано больных с диагнозом, установленным впервые в жизни, человек)

Синфҳои бемориҳо аз рӯи ТББ-Х <sup>1)</sup>	2020	2021	2022	2023	2024	Классы болезней по МКБ-Х <sup>1)</sup>
<b>Ҳамаи бемориҳо <sup>2)</sup> аз онҳо:</b>	<b>1411426</b>	<b>1341003</b>	<b>1309211</b>	<b>1299021</b>	<b>1397762</b>	<b>Все болезни<sup>2)</sup> из них:</b>
- бемориҳои системаи эндокринӣ	46154	44414	44239	41269	56790	- болезни эндокринной системы
- бемориҳои хунӣ ва узвҳои хунофар	66834	59178	56834	56370	55569	- болезни крови и кроветворных органов
- бемориҳои системаи асаб	47339	40260	41467	42953	48463	- болезни нервной системы
- бемориҳои чашм ва дастгоҳи иловагии он	47009	40589	44017	43495	47569	- болезни глаза и его придаточного аппарата
- бемориҳои гӯш ва pistonчаи шохмонанд	59907	53819	52145	51923	58474	- болезни уха и сосцевидного отростка
- бемориҳои системаи гардиши хун	59901	52255	52268	48420	54018	- болезни системы кровообращения

<sup>1)</sup> ТББ-Х- Таснифоти омори байналмилалии бемориҳо ва масъалаҳои бо саломатӣ алоқаманд, боздиди даҳум

<sup>1)</sup> МКБ-Х- Международная статистическая классификация болезней и проблем, связанных со здоровьем, десятый пересмотр.

<sup>2)</sup> Бо ҳисоби ҳамаи сарчашмаҳо – Включая все источники.

Синфҳои бемориҳо аз рӯи ТББ-Х <sup>1)</sup>	давомаш -продолжение					Классы болезней по МКБ-Х <sup>1)</sup>
	2020	2021	2022	2023	2024	
- бемориҳои узвҳои нафаскашӣ <sup>2)</sup>	434823	355100	361285	360071	388346	- болезни органов дыхания <sup>2)</sup>
- бемориҳои узвҳои ҳозима	217734	196461	207362	203772	215578	-болезни органов пищеварения
- бемориҳои системаи роҳҳои пешоб	129211	111403	110407	115454	113403	- болезни мочеполовой системы
- нуқси ҳомила, давраи таваллуд ва баъди таваллуд	92945	72667	76161	87466	98800	- осложнения беременности, родов после-родового периода
- бемориҳои пӯст ва ҳучайраҳои зерӣ пӯст	56809	54980	53088	50578	54319	- болезни кожи и под-кожной клетчатки
- бемориҳои системаи устухону мушакҳо ва пардаҳои пайвастукунада	52483	44158	47639	47500	49512	- болезни костно-мышечной системы и соединительной ткани
- нуқсонҳои модарзодӣ (нуқсонҳои рушд)	8389	9904	6275	7619	8719	- врожденные аномалии (пороки развития)
- осебгирӣ ва захролудшавӣ	49712	39860	38028	38538	37625	- травмы и отравления

<sup>1)</sup>ТББ-Х – Таснифоти омори байналмилалӣ бемориҳо ва масъалаҳои бо саломатӣ алоқаманд, боздиди даҳум

<sup>1)</sup> МКБ-Х - Международная статистическая классификация болезней и проблем, связанных со здоровьем, десятый пересмотр.

<sup>2)</sup> Бо ҳисоби ҳамаи сарчашмаҳо – Включая все источники.

давомаш -продолжение

Синфҳои бемориҳо аз рӯи ТББ-Х <sup>1)</sup>	2020	2021	2022	2023	2024	Классы болезней по МКБ-Х <sup>1)</sup>
ба 100 000 аҳоли-на 100 000 населения						
<b>Ҳамаи бемориҳо<sup>2)</sup> аз онҳо:</b>	<b>14999,2</b>	<b>13681,2</b>	<b>13114,9</b>	<b>12756,3</b>	<b>13442,0</b>	<b>Все болезни<sup>2)</sup> из них:</b>
-бемориҳои системаи эндокринӣ	490,5	452,3	443,2	405,3	546,1	- болезни эндокринной системы
- бемориҳои хунӣ ва узвҳои хунофар	710,3	603,7	569,3	553,6	534,4	- болезни крови и кровообразующих органов
- бемориҳои системаи асаб	503,1	410,7	415,4	421,8	466,1	- болезни нервной системы
- бемориҳои чаши ва дастгоҳи иловагии он	499,6	414,1	440,9	427,1	457,5	- болезни глаза и его придаточного аппарата
- бемориҳои гуш ва пистончаи шохмонанд	636,6	549,1	522,4	509,9	562,3	- болезни уха и среднего отростка
-бемориҳои системаи гардиши хун	636,6	533,1	523,6	475,5	519,5	- болезни системы кровообращения

<sup>1)</sup> ТББ-Х – Таснифоти омери байналмилалии бемориҳо ва масъалаҳои бо саломатӣ алоқаманд, боздиди даҳум

<sup>1)</sup> МКБ-Х- Международная статистическая классификация болезней и проблем, связанных со здоровьем, десятый пересмотр

<sup>2)</sup> Бо ҳисоби ҳамаи сарчашмаҳо – Включая все источники

давомаш -продолжение						Классы болезней по МКБ-Х <sup>1)</sup>
Синфҳои бемориҳо аз рӯи ТББ-Х <sup>1)</sup>	2020	2021	2022	2023	2024	
ба 100 000 аҳоли-на 100 000 населения						
- бемориҳои узвҳои нафаскашӣ <sup>2)</sup>	4620,8	3622,8	3619,1	3535,9	3734,7	- болезни органов дыхания <sup>2)</sup>
- бемориҳои узвҳои ҳозима	2313,9	2004,3	2077,2	2001,0	2073,2	-болезни органов пищеварения
- бемориҳои системаи роҳҳои пешоб	1373,1	1136,6	1106,0	1133,8	1090,6	- болезни мочеполовой системы
- нуқси ҳомила, давраи таваллуд ва баъди таваллуд <sup>3)</sup>	3842,5	2986,4	3078,6	3472,2	3843,4	- осложнения беременности, родов после-родового периода <sup>3)</sup>
- бемориҳои пӯст ва ҳучай- раҳои зери пӯст	603,7	560,9	531,8	496,7	522,4	- болезни кожи и под-кожной клетчатки
- бемориҳои системаи усту- хону мушакҳо ва пардаҳои пайвасткунанда	557,7	450,5	477,2	466,4	476,1	- болезни костно- мышечной системы и соединительной ткани
- нуқсонҳои модарзодӣ (нуқсонҳои рушд)	89,1	101,0	62,9	74,8	83,8	- врожденные аномалии (пороки развития)
- осебгирӣ ва заҳролудшавӣ	528,3	406,7	380,9	378,4	361,8	- травмы и отравления

<sup>1)</sup> ТББ-Х - Таснифоти омори байналмилалии бемориҳо ва масъалаҳои бо саломатӣ алоқаманд, боздиди даҳум  
<sup>1)</sup>МКБ-Х- Международная статистическая классификация болезней и проблем, связанных со здоровьем, десятый  
пересмотр

<sup>2)</sup> Бо ҳисоби ҳамаи сарчашмаҳо – Включая все источники

<sup>3)</sup>Ба 100 000 занҳои 15 - 49 сола – на 100 000 эҷицини 15-49 лет

**Ба бемориҳои ҷудогонаи сирояткунанда ва паразитарӣ гирифта шудани  
аҳолии Ҷумҳурии Тоҷикистон**

*Заболеваемость населения Республики Таджикистан  
отдельными инфекционными и паразитарными болезнями*

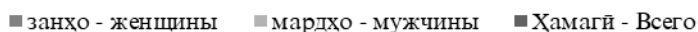
	2020	2021	2022	2023	2024	
<b>Ҳамагӣ бемориҳои сироятӣ ва паразитарӣ аз онҳо:</b>	<b>155961</b>	<b>128672</b>	<b>123059</b>	<b>109379</b>	<b>113256</b>	<b>Всего инфекционных и паразитарных заболеваний</b> <i>из них:</i>
Сирояти шаиди рӯда	23806	22428	21719	17351	14695	<i>Острые кишечные инфекции</i>
Домана ва паратифҳои А,В,С	66	-	-	-	-	<i>Брюшной тиф и паратифы А,В,С</i>
Сулфакабутак	13	4	107	595	542	<i>Коклюш</i>
Сурхча	166	35	500	262	7	<i>Корь</i>
Гепатити вирусӣ	4173	3945	4900	4336	5674	<i>Вирусный гепатит</i>
Бемории обакон	1370	1869	2665	2330	2806	<i>Ветряная оспа</i>
Баногӯшак	852	404	1713	677	314	<i>Паротит эпидемический</i>
Вараҷа, бори аввал	-	-	1	5	-	<i>Малярия, впервые диагности-</i>
ташхисшуда	-	-	1	5	-	<i>рованная</i>
Бактерияи барангезандаи менингит	1	2	145	17	10	<i>Менингокок- ковая инфекция</i>
Хоришак	598	831	561	1039	1129	<i>Чесотка</i>
Педикулёз	21	22	5	2	5	<i>Педикулёз</i>
Бемориҳои паразитарӣ	44448	44014	41745	38007	40633	<i>Паразитарные болезни</i>

	2020	2021	2022	2023	2024	
	ба 100 000 аҳоли -на 100 000 населения					
<b>Ҳамагӣ бемориҳои сироятӣ ва паразитарӣ аз онҳо:</b>	<b>1657,4</b>	<b>1312,7</b>	<b>1232,7</b>	<b>1074,1</b>	<b>1089,2</b>	<b>Всего инфекционных и паразитарных заболеваний</b>
Сироти шади рӯда	253	229	218	170	141,3	из них: Острые кишечные инфекции
Домана ва паратифҳои А,В,С	0,7	-	-	-	-	Брюшной тиф и паратифы А,В,С
Сулфакабутак	0,1	0,1	1,1	5,8	5,2	Коклюш
Сурхча	1,8	0,4	5,0	2,6	0,07	Корь
Гепатити вирусӣ	44	40	49	43	55	Вирусный гепатит
Бемории обакон	14	19	27	23	27	Ветряная оспа
Баногӯшак	9	4	17	7	3	Паротит
Вараҷа, бори аввал	-	-	0,01	0,05	-	эпидемический
ташхисшуда	-	-	0,01	0,05	-	Малярия, впервые
Бактерияи барангезандаи минингит	0,01	0,02	1,5	0,2	0,1	диагности- рованная
Хоришак	6	9	6	10	11	Менингокок- ковая
Педикулёз	0,2	0,2	0,05	0,02	0,05	инфекция
Бемории паразитарӣ	472	449	418	373	391	Чесотка
						Педикулёз
						Паразитарные болезни



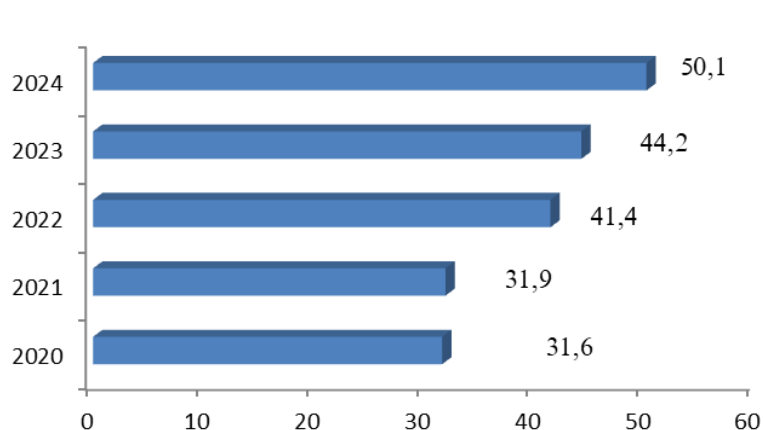
нафар – человек

нафар – человек



Шумораи бемороне, ки бори аввал ташхис карда шудаанд <i>Численность больных, с диагнозом установленным впервые в жизни</i>					
<b>2020</b>	<b>2021</b>	<b>2022</b>	<b>2023</b>	<b>2024</b>	

Ҳамагӣ, нафар - <i>Всего, человек</i>						
<b>Ҷумҳурии Тоҷикистон</b>	<b>2975</b>	<b>3126</b>	<b>4132</b>	<b>4496</b>	<b>5209</b>	<b>Республика Таджикистан</b>
ВМКБ	193	163	209	200	259	ГБАО
Вилояти Хатлон	910	1083	1381	1439	1696	Хатлонская область
Вилояти Суғд	1017	1149	1290	1365	1625	Согдийская область
ш. Душанбе	210	198	354	486	561	г. Душанбе
НТҚ	645	533	898	1006	1068	РРП
ба 100 000 аҳоли - на 100 000 населения						
<b>Ҷумҳурии Тоҷикистон</b>	<b>31,6</b>	<b>31,9</b>	<b>41,4</b>	<b>44,2</b>	<b>50,1</b>	<b>Республика Таджикистан</b>
ВМКБ	83,9	71,1	90,5	85,9	110,6	ГБАО
Вилояти Хатлон	26,9	31,0	38,7	39,4	45,3	Хатлонская область
Вилояти Суғд	37,3	41,0	45,3	47,2	55,2	Согдийская область
ш. Душанбе	24,1	16,6	29,2	39,5	44,7	г. Душанбе
НТҚ	29,4	26,6	42,3	46,3	48,0	РРП



давомаш -продолжение

	Шумораи бемороне, ки дар қайди муассисаҳои тиббӣ - профилактикӣ қарор доранд <i>Численность больных, состоящих на учёте в лечебно-профилактических учреждениях</i>					
	2020	2021	2022	2023	2024	
	Ҳамагӣ, нафар - <i>Всего, человек</i>					
<b>Ҷумҳурии Тоҷикистон</b>	<b>17699</b>	<b>18344</b>	<b>18859</b>	<b>20675</b>	<b>23771</b>	<b>Республика Таджикистан</b>
ВМКБ	1100	1144	1245	1300	1345	ГБАО
Вилояти Хатлон	4385	4572	3808	4131	5282	Хатлонская область
Вилояти Суғд	7529	7905	8406	8993	10001	Согдийская область
ш. Душанбе	1202	1178	1296	1582	1807	г. Душанбе
НТҚ	3483	3545	4104	4669	5336	РРП
	ба 100 000 аҳоли- на 100 000населения					
<b>Ҷумҳурии Тоҷикистон</b>	<b>186,2</b>	<b>187,0</b>	<b>188,9</b>	<b>203,0</b>	<b>228,6</b>	<b>Республика Таджикистан</b>
ВМКБ	475,3	499,0	438,9	558,5	574,3	ГБАО
Вилояти Хатлон	128,0	130,8	106,6	113,0	141,1	Хатлонская область
Вилояти Суғд	273,5	282,0	295,3	310,8	340,0	Согдийская область
ш. Душанбе	136,5	98,7	107,0	128,4	144,0	г. Душанбе
НТҚ	157,2	170,4	193,4	215,1	240,0	РРП

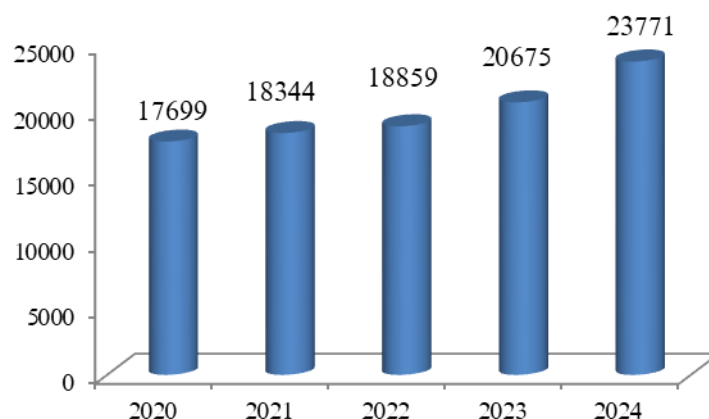
**Гирифторшавии аҳоли ба бемориҳои омосҳои бадсифат**

(шумораи бемороне, ки дар қайди муассисаҳои тиббӣ – профилактикӣ қарор доранд)

**Заболеваемость населения злокачественными новообразованиями**

(численность больных, состоящих на учёте в лечебно - профилактических учреждениях)

нафар – человек

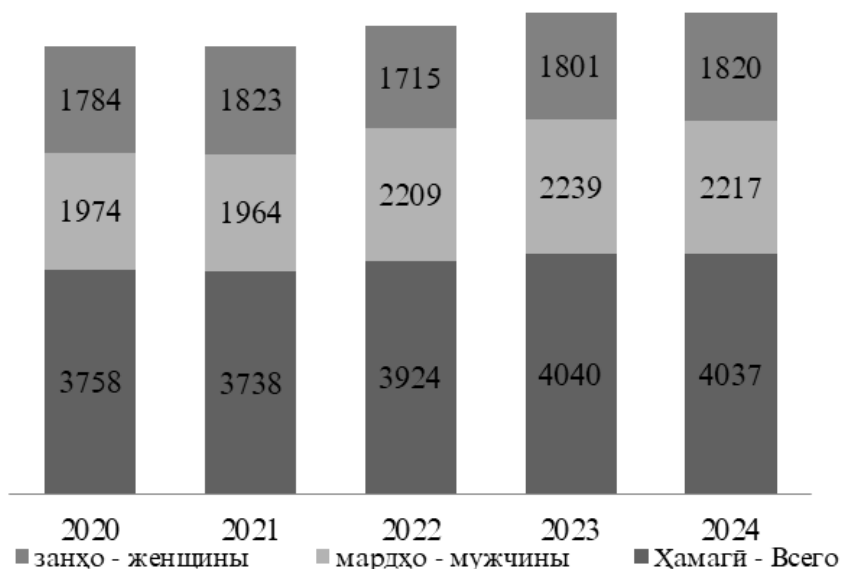


**Бемории аҳоли аз касалии сили фаъол**  
(шумораи бемороне, ки бори аввал ташхис шудаанд)  
**Заболеваемость населения активным туберкулёзом**  
(численность больных с впервые установленным диагнозом)

нафар – человек

	2020	2021	2022	2023	2024	
<b>Ҳамагӣ</b>	<b>3758</b>	<b>3787</b>	<b>3924</b>	<b>4040</b>	<b>4037</b>	<b>Всего</b>
мардҳо	1974	1964	2209	2239	2217	мужчин
занҳо	1784	1823	1715	1801	1820	женщин
ба 100 000						на 100000
аҳоли	40,0	38,6	39,3	39,7	38,8	населения
мардҳо	41,4	39,5	43,6	43,3	42,1	мужчин
занҳо	38,5	37,8	34,9	35,9	35,5	женщин
<b>Дар қайди</b>						<b>Состоит</b>
<b>беморон</b>						<b>на учёте</b>
<b>ҳастанд, ҳамагӣ</b>	<b>10704</b>	<b>9462</b>	<b>8896</b>	<b>9272</b>	<b>9783</b>	<b>больных, всего</b>
ба 100 000						на 100000
аҳоли	112,6	96,5	89,1	91,1	94,1	населения

**Гирифторшавии аҳоли ба бемории сили фаъол**  
(шумораи бемороне, ки бори аввал ташхис шудаанд)  
**Заболеваемость населения активным туберкулёзом**  
(численность больных с впервые установленным диагнозом)  
нафар -человек

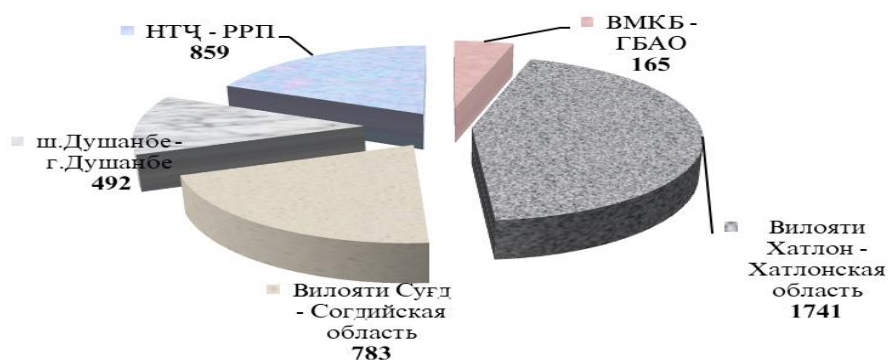


**Гирифтормашавии аҳоли ба бемории сили фаъол  
дар минтақаҳои Ҷумҳурии Тоҷикистон  
Забелеваемость населения активным туберкулёзом  
по регионам Республики Таджикистан  
(ба 100 000 аҳоли - на 100 000 населения)**

	2020	2021	2022	2023	2024	
<b>Ҷумҳурии Тоҷикистон</b>						<b>Республика Таджикистан</b>
мардҳо	41,4	39,5	43,6	43,3	42,1	мужчины
занҳо	38,5	37,8	34,9	35,9	35,5	женщины
<b>ВМКБ</b>						<b>ГБАО</b>
мардҳо	73,7	63,3	68,7	75,8	92,9	мужчины
занҳо	47,3	65,0	59,2	65,8	74,1	женщины
<b>Вилояти Хатлон</b>						<b>Хатлонская область</b>
мардҳо	45,6	43,0	51,9	50,5	51,1	мужчины
занҳо	46,1	45,7	42,8	44,7	43,6	женщины
<b>Вилояти Суғд</b>						<b>Согдийская область</b>
мардҳо	27,4	30,6	29,5	29,4	30,7	мужчины
занҳо	25,8	24,6	24,9	24,7	25,9	женщины
<b>ш. Душанбе</b>						<b>г.Душанбе</b>
мардҳо	48,9	37,1	42,3	44,5	43,0	мужчины
занҳо	47,1	38,9	36,3	35,2	32,9	женщины
<b>НТҚ</b>						<b>РРП</b>
мардҳо	45,6	44,4	46,3	45,7	36,0	мужчины
занҳо	38,3	38,7	31,6	33,2	31,9	женщины

**Гирифтормашавии аҳоли ба бемории сили фаъол дар минтақаҳои Ҷумҳурии Тоҷикистон дар соли  
2024 (нафар)**

*Забелеваемость населения активным туберкулёзом по регионам Республики Таджикистан в 2024 году (человек)*



[illegible]

---

1 1

**Бемориҳои тавассути алоқаи ҷинсӣ гузаранда, ки бори аввал таҳхис шудаанд**  
**Забелеваемость населения болезнями, передаваемыми преимущественно половым путём**

ба 100 000 аҳоли - на 100 000 населения

	2020	2021	2022	2023	2024	
<b>Ҷумҳурии Тоҷикистон</b>	<b>11,0</b>	<b>10,0</b>	<b>11,5</b>	<b>9,8</b>	<b>9,1</b>	<b>Республика Таджикистан</b>
мардҳо	7,7	8,3	8,4	6,5	6,4	мужчины
занҳо	14,0	11,7	14,7	12,4	11,9	женщины
<b>ВМКБ</b>	<b>6,1</b>	<b>10,9</b>	<b>8,7</b>	<b>5,2</b>	<b>5,6</b>	<b>ГБАО</b>
мардҳо	1,7	6,0	2,5	1,7	5,9	мужчины
занҳо	10,7	16,0	15,0	8,9	5,2	женщины
<b>Вилояти Хатлон</b>						<b>Хатлонская область</b>
мардҳо	3,6	3,7	2,8	4,1	3,7	мужчины
занҳо	3,3	3,7	2,8	4,2	3,8	женщины
<b>Вилояти Суғд</b>						<b>Согдийская область</b>
мардҳо	7,9	8,4	10,1	7,7	5,8	мужчины
занҳо	10,0	9,4	11,7	8,5	6,9	женщины
<b>ш. Душанбе</b>	<b>60,0</b>	<b>35,4</b>	<b>49,1</b>	<b>34,2</b>	<b>38,0</b>	<b>г. Душанбе</b>
мардҳо	24,9	17,5	16,9	8,1	12,4	мужчины
занҳо	98,7	54,4	81,5	61,7	65,0	женщины
<b>НТҚ</b>	<b>7,4</b>	<b>7,9</b>	<b>7,9</b>	<b>6,9</b>	<b>6,5</b>	<b>РРП</b>
мардҳо	5,3	9,4	9,3	7,1	6,8	мужчины
занҳо	9,6	6,4	6,2	6,7	6,1	женщины

**Гирифторшавии аҳоли ба бемориҳои тавассути  
алокаи ҷинсӣ гузаранда дар минтақаҳои Ҷумҳурии Тоҷикистон**  
*Заболемость населения болезнями, передаваемыми преимущественно половым путём  
по регионам Республики Таджикистан*

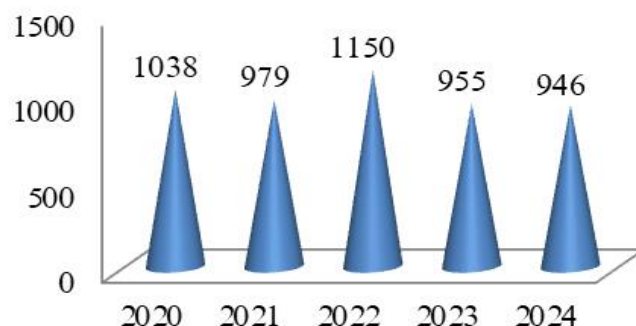
	Шумораи бемороне, ки бори аввал ташхис карда шудаанд <i>Численность больных, с диагнозом установленным впервые в жизни</i>					
	2020	2021	2022	2023	2024	
Ҳамагӣ, нафар - <i>Всего, человек</i>						
<b>Ҷумҳурии Тоҷикистон</b>	<b>1038</b>	<b>979</b>	<b>1150</b>	<b>955</b>	<b>946</b>	<b>Республика Таджикистан</b>
ВМКБ	14	25	20	12	13	ГБАО
Вилояти Хатлон	123	131	97	150	140	Хатлонская область
Вилояти Суғд	216	235	282	222	172	Согдийская область
ш. Душанбе	523	423	586	421	477	г. Душанбе
НТҚ	162	165	165	150	144	РРП
ба 100 000 аҳоли - на 100 000 населения						
<b>Ҷумҳурии Тоҷикистон</b>	<b>7,7</b>	<b>10,0</b>	<b>11,5</b>	<b>9,8</b>	<b>9,1</b>	<b>Республика Таджикистан</b>
ВМКБ	6,1	10,9	8,7	5,2	5,6	ГБАО
Вилояти Хатлон	3,6	3,7	2,8	4,1	3,7	Хатлонская область
Вилояти Суғд	7,9	8,4	10,1	7,7	5,8	Согдийская область
ш. Душанбе	60,0	35,4	49,1	34,2	38,0	г. Душанбе
НТҚ	7,4	7,9	7,9	6,9	6,5	РРП



давомаш - продолжение

	Шумораи бемороне, ки дар қайди муассисаҳои тиббӣ-профилактикӣ қарор доранд <i>Численность больных, состоящих на учёте в лечебно-профилактических учреждениях</i>					
	2020	2021	2022	2023	2024	
Ҳамагӣ, нафар - <i>Всего, человек</i>						
Ҷумҳурии Тоҷикистон	745	678	648	719	735	Республика Таджикистан
ВМКБ	-	11	3	1	1	ГБАО
Вилояти Хатлон	16	36	43	64	48	Хатлонская область
Вилояти Суғд	278	268	303	352	326	Согдийская область
ш. Душанбе	280	192	146	90	123	г. Душанбе
НТҚ	171	171	153	212	237	РРП
	ба 100 000 аҳоли - на 100 000населения					
Ҷумҳурии Тоҷикистон	7,8	6,9	6,5	7,1	7,1	Республика Таджикистан
ВМКБ	-	4,8	1,3	0,4	0,4	ГБАО
Вилояти Хатлон	0,5	1,0	1,2	1,8	1,3	Хатлонская область
Вилояти Суғд	10,1	9,6	10,8	12,2	11,1	Согдийская область
ш. Душанбе	31,8	16,1	12,2	7,3	9,8	г. Душанбе
НТҚ	7,7	8,2	7,4	9,8	10,7	РРП

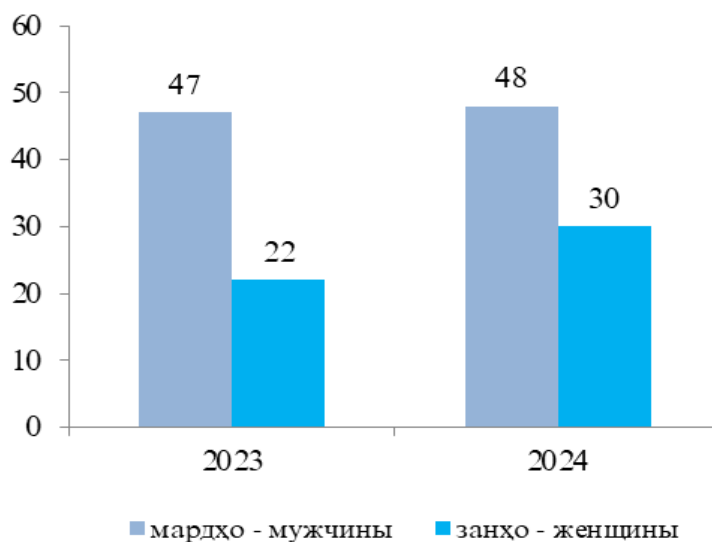
**Бемориҳои тавассути алоқаи ҷинсӣ гузаранда,  
ки бори аввал ташҳис шудаанд (нафар)  
Заболёемостӣ населения болезнями,  
передаваемыми преимущественно половым путём (человек)**



**Гирифторшавии аҳоли ба бемории сӯзок аз рӯи гурӯҳҳои синну соли  
дар соли 2024**  
*Заболеваемость населения гонореей по возрастным группам  
в 2024 году*

	Беморихое, ки бори аввал ташхис шуда, ба кайд гирифта шудаанд <i>Взято на учёт с диагнозом, установленным впервые</i>				
	Таксимот аз рӯи синну сол <i>Распределение по возрасту</i>				
	нафар <i>человек</i>		ба ҳисоби фоиз <i>в процентах</i>		
	мardxo <i>мужчины</i>	занҳо <i>женщины</i>	мardxo <i>мужчины</i>	занҳо <i>женщины</i>	
<b>Ҳамагӣ</b> аз он ҷумла дар синну соли: 0 - 14 15 - 17 18 - 24 25 - 44 45 сола ва калонтар	<b>48</b>  1 1 14 31  1	<b>30</b>  - - 12 17  1	<b>61,5</b>  100,0 100,0 53,8 64,6  50,0	<b>38,5</b>  0,0 0,0 46,2 35,4  50,0	<b><i>Всего</i></b> <i>в т.ч. в</i> <i>возрасте, лет:</i> 0 - 14 15 - 17 18 - 24 25 - 44 45 лет и старше

**Гирифторшавии mardxo ва занҳо ба бемории сӯзок**  
*Заболеваемость мужчин и женщин гонореей*  
нафар—человек



**Гирифторшавии аҳоли ба бемории оташак аз рӯи гурӯҳҳои синну соли  
дар соли 2024**

***Заболеваемость населения сифилисом по возрастным  
группам в 2024 году***

	Бемориҳое, ки бори аввал ташхис шуда, ба қайд гирифта шудаанд <i>Взято на учет с диагнозом, установленным впервые</i>				
	Таксимот аз рӯи синну сол - <i>Распределение по возрасту</i>				
	нафар <i>человек</i>		ба ҳисоби фоиз <i>в процентах</i>		
	мардҳо <i>мужчины</i>	занҳо <i>женщины</i>	мардҳо <i>мужчины</i>	занҳо <i>женщины</i>	
Ҳамагӣ аз он ҷумла дар синну соли:	161	163	49,7	50,3	<i>Всего</i> <i>в т. ч. в</i> <i>возрасте, лет:</i>
0 - 14	1	-	100	0,0	<i>0 - 14</i>
15 - 17	-	-	-	-	<i>15 - 17</i>
18 - 24	14	15	48,3	51,7	<i>18 - 24</i>
25 - 44	58	58	50,0	50,0	<i>25 - 44</i>
45 сола ва калонтар	88	90	49,4	50,6	<i>45 лет</i> <i>и старше</i>

**Гирифторшавии аҳоли ба бемории ихтилолҳои руҳӣ ва рафторӣ бо истеъмоли  
моддаҳои психотропӣ алоқаманд**

***Заболеваемость населения психическими расстройствами и расстройствами поведения, связанных  
с употреблением психоактивных веществ***

нафар – человек

	2023		2024		
	мardҳо мужчины	занҳо женщины	мardҳо мужчины	занҳо женщины	
<b>Шумораи бемороне, ки дар қайд қарор доранд, ҳамагӣ</b> аз он ҷумла:	<b>9855</b>	<b>226</b>	<b>9040</b>	<b>229</b>	<b>Численность больных, состоящих на учёте, всего</b> <i>в том числе:</i>
- бо сабаби истеъмоли машрубот	6029	126	5571	126	- вызванные употреблением алкоголя
- бо сабаби истеъмоли моддаҳои фаъоли руҳӣ	3826	100	3469	103	- вызванные употреблением психоактивных веществ

**Шумораи беморони напӡаманди ба ӡайд гирифташуда  
дар минтақаҳои ҷумҳурӣ**

*Численность больных наркоманией, состоящих на учёте,  
по регионам республики*

	2020	2021	2022	2023	2024	
<b>Ҷумҳурии Тоҷикистон</b>	<b>5111</b>	<b>4745</b>	<b>4147</b>	<b>3926</b>	<b>3572</b>	<b>Республика Таджикистан</b>
мардҳо	4997	4638	4056	3826	3469	мужчины
занҳо	114	107	91	100	103	женщины
<b>ВМКБ</b>	<b>539</b>	<b>456</b>	<b>386</b>	<b>282</b>	<b>263</b>	<b>ГБАО</b>
мардҳо	536	453	383	278	259	мужчины
занҳо	3	3	3	4	4	женщины
<b>Вилояти Хатлон</b>	<b>745</b>	<b>726</b>	<b>727</b>	<b>696</b>	<b>690</b>	<b>Хатлонская область</b>
мардҳо	730	710	711	680	671	мужчины
занҳо	15	16	16	16	19	женщины
<b>Вилояти Суғд</b>	<b>894</b>	<b>868</b>	<b>872</b>	<b>869</b>	<b>854</b>	<b>Согдийская область</b>
мардҳо	866	844	849	842	825	мужчины
занҳо	28	24	23	27	29	женщины
<b>ш.Душанбе</b>	<b>1875</b>	<b>1783</b>	<b>1484</b>	<b>1496</b>	<b>1463</b>	<b>г.Душанбе</b>
мардҳо	1814	1727	1441	1449	1415	мужчины
занҳо	61	56	43	47	48	женщины
<b>НТҚ</b>	<b>1058</b>	<b>912</b>	<b>678</b>	<b>583</b>	<b>302</b>	<b>РРП</b>
мардҳо	1051	904	672	577	299	мужчины
занҳо	7	8	6	6	3	женщины

Гирифтормашавии аҳоли ба нашъамандӣ дар минтақаҳои  
Ҷумҳурии Тоҷикистон

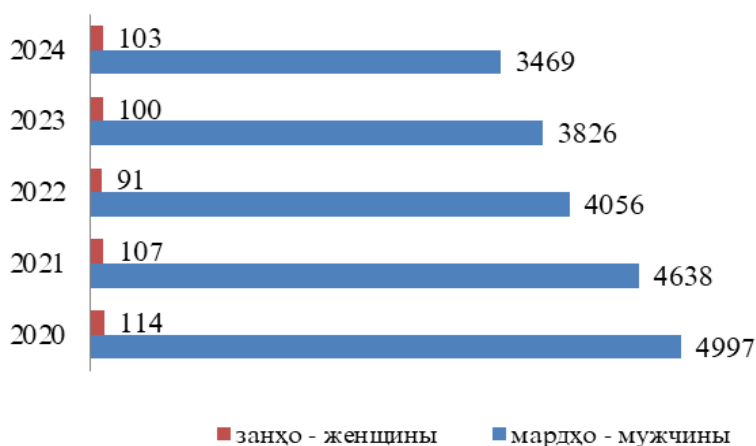
*Заболеваемость населения наркоманией по регионам  
Республики Таджикистан*

	Шумораи бемороне, ки бори аввал ташхис карда шудаанд <i>Численность больных, с диагнозом установленным впервые в жизни</i>					
	2020	2021	2022	2023	2024	
Ҳамагӣ, нафар - <i>Всего, человек</i>						
<b>Ҷумҳурии Тоҷикистон</b>	<b>173</b>	<b>344</b>	<b>274</b>	<b>267</b>	<b>234</b>	<b>Республика Таджикистан</b>
ВМКБ	13	8	5	2	9	ГБАО
Вилояти Хатлон	14	30	32	14	3	Хатлонская область
Вилояти Суғд	37	36	42	38	42	Согдийская область
ш. Душанбе	57	202	152	148	168	г. Душанбе
НТҚ	52	68	43	65	12	РРП
ба 100 000 аҳоли - на 100 000 населения						
<b>Ҷумҳурии Тоҷикистон</b>	<b>1,8</b>	<b>3,5</b>	<b>2,7</b>	<b>2,6</b>	<b>2,3</b>	<b>Республика Таджикистан</b>
ВМКБ	5,6	3,5	2,2	0,9	3,8	ГБАО
Вилояти Хатлон	0,4	0,9	0,9	0,4	0,1	Хатлонская область
Вилояти Суғд	1,4	1,3	1,5	1,3	1,4	Согдийская область
ш. Душанбе	6,5	16,9	12,7	12,0	13,4	г. Душанбе
НТҚ	2.4	3.3	2.1	3.0	0.5	РРП

давомаш - продолжение

Шумораи беморони нашьаманде, ки дар қайди муассисаҳои тиббӣ-профилактикӣ қарор доранд <i>Численность больных наркоманией, состоящих на учёте в лечебно-профилактических учреждениях</i>						
	2020	2021	2022	2023	2024	
Ҳамагӣ, нафар - Всего, человек						
<b>Ҷумҳурии Тоҷикистон</b>	<b>5111</b>	<b>4745</b>	<b>4147</b>	<b>3926</b>	<b>3572</b>	<b>Республика Таджикистан</b>
ВМКБ	539	456	386	282	263	ГБАО
Вилояти Хатлон	745	726	727	696	690	Хатлонская область
Вилояти Суғд	894	868	872	869	854	Согдийская область
ш. Душанбе	1875	1783	1484	1496	1463	г. Душанбе
НТҚ	1058	912	678	583	302	РРП
ба 100 000 аҳоли - на 100 000 населения						
<b>Ҷумҳурии Тоҷикистон</b>	<b>53,8</b>	<b>48,4</b>	<b>41,5</b>	<b>38,6</b>	<b>34,4</b>	<b>Республика Таджикистан</b>
ВМКБ	232,9	198,9	168,4	121,1	112,3	ГБАО
Вилояти Хатлон	21,7	20,8	20,8	19,0	18,4	Хатлонская область
Вилояти Суғд	32,5	31,0	31,1	31,0	29,0	Согдийская область
ш. Душанбе	212,9	149,4	124,3	121,4	116,6	г. Душанбе
НТҚ	47,8	43,8	32,6	26,9	13,6	РРП

**Шумораи беморони нашьаманди ба қайд гирифташуда**  
*Численность больных наркоманией, состоящих на учёте*  
 нафар – человек



**Гирифтормаи аҳоли ба бемории ҷоғари эндемикӣ, ки бори аввал таъхис шудаанд**  
(ба 100 000 нафар аҳолии синну соли мувофиқ)

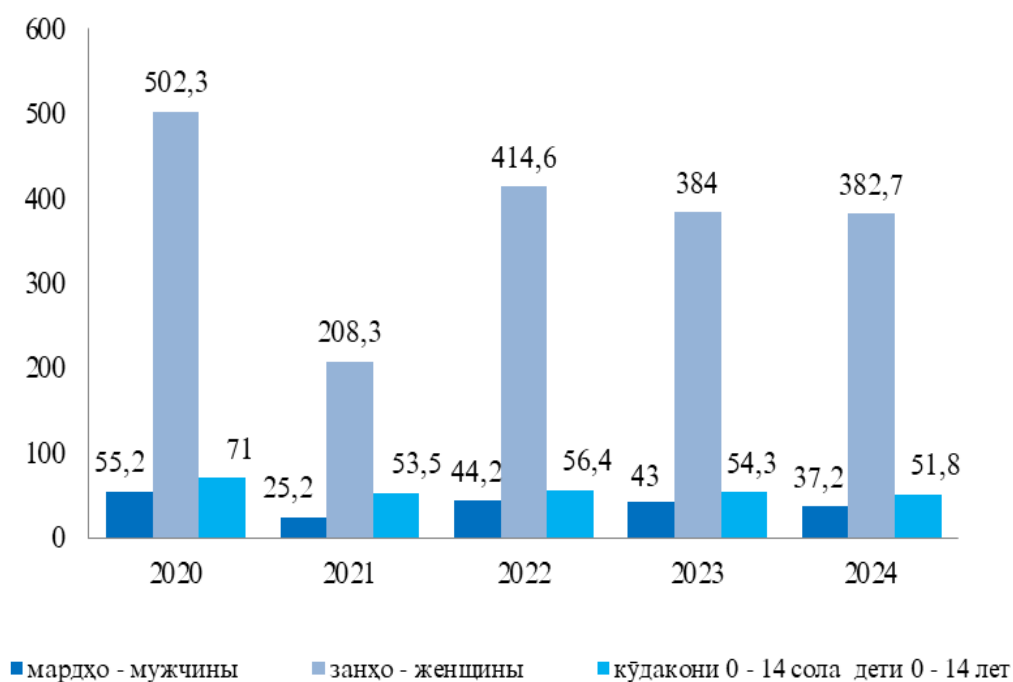
*Заболеваемость эндемическим зобом, с диагнозом, установленным впервые в жизни*  
(на 100 000 населения соответствующего возраста)

	2020	2021	2022	2023	2024	
<b>Ҳамагӣ</b>	<b>275,5</b>	<b>233,4</b>	<b>226,6</b>	<b>211,0</b>	<b>207,5</b>	<b>Всего</b>
мардҳо	55,2	25,2	44,2	43,0	37,2	мужчины
занҳо	502,3	208,3	414,6	384,0	382,7	женщины
аз он ҷумла:						в том числе:
кӯдакони						дети
0-14 сола	71,0	53,5	56,4	54,3	51,8	0-14 лет
калонсолон						взрослые и
ва наврасон						подростки
(15 сола ва						(15 лет и
калонтар)	382,1	337,1	319,8	299,4	294,3	старшие)

**Гирифтормаи аҳоли ба бемории ҷоғари эндемикӣ, ки бори аввал таъхис шудаанд**

*Заболеваемость эндемическим зобом, с диагнозом, установленным впервые в жизни*

ба 100 000 нафар аҳоли - на 100 000 населения



**Шумораи сироятшудагони ВНМО аз рӯи чинс ва синну сол**  
**Количество ВИЧ-инфицированных по полу и возрасту**

	Бо ташхиси аввалин муқаррар кардашуда, ба қайд гирифта шудаанд <i>Взято на учёт с диагнозом, установленным впервые</i>					
	2020	2021	2022	2023	2024	
Ҳамагӣ – Всего						
Ҳамагӣ аз он ҷумла бо синну соли:	1397	922	1037	1100	1002	Всего в том числе в возрасте, лет:
0-14	86	58	43	55	44	0-14
15-19	29	19	29	45	38	15-19
20-29	256	180	200	212	185	20-29
30-39	537	332	368	378	316	30-39
40- 49	331	220	236	247	236	40- 49
50-59	120	84	131	124	148	50-59
60 сола ва калонтар	38	29	30	39	35	60 лет и старше
мардҳо-мужчины						
Ҳамагӣ аз он ҷумла бо синну соли:	911	578	663	695	623	Всего в том числе в возрасте, лет:
0-14	56	34	21	33	22	0-14
15-19	9	6	11	21	18	15-19
20-29	143	98	123	148	115	20-29
30-39	356	211	249	233	188	30-39
40- 49	237	151	156	160	162	40- 49
50-59	84	59	84	73	92	50-59
60 сола ва калонтар	26	19	19	27	26	60 лет и старше
занҳо -женщины						
Ҳамагӣ аз он ҷумла бо синну соли:	486	344	374	405	379	Всего в том числе в возрасте, лет:
0-14	30	24	22	22	22	0-14
15-19	20	13	18	24	20	15-19
20-29	113	82	77	64	70	20-29
30-39	181	121	119	145	128	30-39
40- 49	94	69	80	87	74	40- 49
50-59	36	25	47	51	56	50-59
60 сола ва калонтар	12	10	11	12	9	60 лет и старше



**Шумораи занҳои ҳомиладори сироятёфтагони ВНМО**  
**Численность беременных женщин с ВИЧ инфекцией**

нафар – человек

	2020	2021	2022	2023	2024	
<b>Ҷумҳурии Тоҷикистон</b>	<b>51</b>	<b>39</b>	<b>44</b>	<b>45</b>	<b>46</b>	<b>Республика Таджикистан</b>
ВМКБ	-	-	-	1	-	ГБАО
Вилояти Хатлон	24	25	16	18	23	Хатлонская область
Вилояти Суғд	8	2	10	8	9	Согдийская область
ш. Душанбе	8	2	4	12	2	г. Душанбе
НТҚ	11	7	14	6	12	РРП

**Гирифтгоршавии аҳоли ба бемории БПНМ дар соли 2024**  
**Заболеваемость населения СПИД-ом в 2024 году**

	Бемориҳое, ки бори аввал ташхис шуда, ба кайд гирифта шудаанд <i>Взято на учёт с диагнозом, установленным впервые</i>				
	Таксимот аз рӯи чинс - <i>Распределение по полу</i>				
	нафар человек		баҳисоби фоиз в процентах		
	мардҳо <i>мужчины</i>	занҳо <i>женщины</i>	мардҳо <i>мужчины</i>	занҳо <i>женщины</i>	
<b>Ҷумҳурии Тоҷикистон</b>	<b>55</b>	<b>24</b>	<b>69,6</b>	<b>30,4</b>	<b>Республика Таджикистан</b>
ВМКБ	-	-	-	-	ГБАО
Вилояти Хатлон	29	12	70,7	29,3	Хатлонская область
Вилояти Суғд	18	7	72,0	28,0	Согдийская область
ш.Душанбе	-	-	-	-	г.Душанбе
НТҚ	8	5	61,5	38,5	РРП

**ВАЗӢИ СОЛИМИИ ЗАҲО ВА КӢДАКОН  
СОСТОЯНИЕ ЗДОРОВЬЯ ЖЕНЩИН И ДЕТЕЙ**

**Ба бемориҳои ҷудогонаи сирояткунанда гирифташавии занҳо  
(бо таъхиси аввалия ба қайд гирифта шудаанд)**

***Заболеваемость женщин отдельными болезнями  
(зарегистрировано больных с диагнозом, установленным впервые в жизни)***

	2020	2021	2022	2023	2024	
Омосҳои бадсифат аз онҳо:	1848	1888	2604	2816	3221	<i>Злокачественные новообразования</i>
- ғадуди ширӣ	466	477	718	725	865	<i>из них:</i>
- гарданак ва бадани бачадон, ҳамроҳак	449	436	601	600	745	<i>-молочной железы</i>
-туҳмдон	110	121	170	212	198	<i>-шейки и тела матки, плаценты</i>
- сили ғаъол	1784	1823	1715	1801	1820	<i>-яичника</i>
-майзадагӣ	3	15	9	9	11	<i>-активный туберкулёз</i>
-оташак	82	101	139	163	138	<i>-алкоголизм</i>
-сирояти гонококкӣ	27	38	20	22	30	<i>-сифилис</i>
-ихтилоли ҳайзбинӣ	3246	2653	2235	2441	2676	<i>-гонорея</i>
-безурриётӣ	1208	927	852	629	813	<i>-расстройства менструаций</i>
Душвории хомиладорӣ, таваллуд ва давраи баъди таваллуд	92945	72667	77161	87466	98800	<i>-бесплодие</i>
						<i>Осложнения беременности, родов и послеродового периода</i>

**Ба бемориҳои ҷудогонаи сирояткунанда гирифташавии занҳо**  
(бо таъхиси аввалия ба қайд гирифта шудаанд)

***Заболеваемость женщин отдельными болезнями***  
(зарегистрировано больных с диагнозом, установленным впервые в жизни)

	2020	2021	2022	2023	2024	
	ба 100 000 занҳо -на 100 000 ҷеҷини					
Омосҳои бадсифат аз онҳо:	39,9	38,0	52,1	56,1	62,8	Злокачественные новообразования из них:
- ғадуди шири	10,9	9,6	14,4	14,5	16,9	-молочной железы
-гарданак ва бадани бача- дон, ҳамроҳак	9,7	8,8	12,0	12,0	14,5	-шейки и тела матки, плаценты
-тухмдон	2,4	2,4	3,4	4,2	3,9	-яичника
- сили фаъол	38,5	36,7	34,3	35,9	35,5	-активный туберкулёз
-майзадагӣ	0,1	0,3	0,2	0,2	0,2	-алкоголизм
- оташак	1,8	2,0	2,8	3,2	2,7	-сифилис
-сирояти гонококкӣ	0,6	0,8	0,4	0,4	0,6	-гонорея
- ихтилоли ҳайзбинӣ	70,0	53,3	44,7	48,7	52,2	-расстройства менструаций
-безурриётӣ	26,1	18,6	17,1	12,5	15,9	-бесплодие
Душвории ҳомиладорӣ, таваллуд ва давраи баъди таваллуд <sup>1)</sup>	2004,5	2986,4	3119,0	3472,2	3843,4	Осложнения беременности, родов и послеродового периода <sup>1)</sup>

<sup>1)</sup> ба 100 000 занҳои 15 - 49 сола - на 100 000 ҷеҷини 15 - 49 лет

**Вазъи солимии занҳои ҳомиладор, таваллудкунанда ва навроида**  
**Состояние здоровья беременных, родильниц и новорожденных**

	2020	2021	2022	2023	2024	нафар - человек
<b>Шумораи занҳои давраи ҳомиладориро таомкарда</b>	<b>251968</b>	<b>231505</b>	<b>245922</b>	<b>249028</b>	<b>262912</b>	<b>Численность женщин, закончивших беременность</b>
аз онҳо:						<b>из них:</b>
- таваллуд дар муҳлат	241108	220010	235761	238494	250902	- родами в срок
- таваллуд дар муҳлати барвақтӣ	3682	3257	2931	3047	3642	-преждевременными родами
- исқоти ҳамл	6094	6618	6118	6234	6898	-абортами
Аз шумораи ҳомиладорон азоб диданд, ба ҳисоби фоиз:						Из числа закончивших беременность страдали, процентов:
- камхунӣ	39,6	40,8	40,8	37,3	38,3	-анемией
- бемориҳои системаи гардиши хун	0,4	0,8	0,8	0,7	0,9	-болезнями системы кровообращения
- бемории диабетӣ қанд	0,1	0,05	0,05	0,05	0,05	- сахарным диабетом
- бемориҳои системаи узвҳои пешоб	1,8	1,8	3,2	3,4	2,8	-болезнями мочеполовой системы
- нуқси рағи варид дар вақти ҳомиладорӣ	0,9	1,4	1,6	1,3	1,5	- венозными осложнениями при беременности

**Вазъи солимии занҳои ҳомиладор, таваллудкунанда ва навроида**  
**Состояние здоровья беременных, родильниц и новорожденных**

	2020	2021	2022	2023	2024	
Ба 1000 таваллуд таваллуди душвор бо:						<i>На 1000 родов – роды осложненные:</i>
- камхунӣ	401,8	419,8	418,5	379,7	359,9	<i>-анемией</i>
- бемориҳои системаи						<i>-болезнями системы</i>
гардиши хун	3,9	8,5	7,7	7,5	8,6	<i>кровообращения</i>
- бемории						<i>-сахарным</i>
диабети қанд	0,6	0,5	0,5	0,5	0,5	<i>диабетом</i>
- бемориҳои системаи						<i>-болезнями мочеполовой</i>
узвҳои пешоб	18,3	14,1	32,3	34,7	26,7	<i>системы</i>
- нуқси рағи						<i>-венозными</i>
варид дар вақти						<i>осложнениями при</i>
ҳомиладорӣ	8,8	14,5	16,4	12,9	13,7	<i>беременности</i>
- хунравӣ дар						<i>-кровотечением в</i>
давраи таваллуд						<i>родовом</i>
ва баъди						<i>и послеродовом</i>
таваллуд	12,4	14,1	15,1	12,5	11,9	<i>периоде</i>

**Шумораи кӯдакони зиндатаваллудшуда дар таваллудхонаҳо**  
**Число живорождённых детей в родовспомогательных учреждениях**

нафар–человек

	2020	2021	2022	2023	2024	
<b>Ҷумҳурии</b>						<b>Республика</b>
<b>Тоҷикистон</b>	<b>247316</b>	<b>231018</b>	<b>254910</b>	<b>265002</b>	<b>278005</b>	<b>Таджикистан</b>
ВМКБ	3095	3141	2898	2547	2817	ГБАО
Вилояти						Хатлонская
Хатлон	96517	90756	104276	107641	109836	область
Вилояти						Согдийская
Суғд	65284	57802	60914	62221	65088	область
ш.Душанбе	34305	35993	39328	42364	47061	г.Душанбе
НТҚ	48115	43326	47494	50229	53203	РРП

**Фарогирии занҳои ҳомиладор  
дар муҳлатҳои барвақтӣ (то 12 ҳафта)**

*Охват беременных женщин  
на ранних сроках (до 12 недель)*

фоиз - процентов

	2020	2021	2022	2023	2024	
<b>Ҷумҳурии Тоҷикистон</b>	<b>85,9</b>	<b>84,7</b>	<b>85,0</b>	<b>83,5</b>	<b>84,4</b>	<b>Республика Таджикистан</b>
ВМКБ	60,4	73,5	61,9	60,6	70,4	ГБАО
Вилояти Хатлон	84,9	79,4	80,5	78,6	79,6	Хатлонская область
Вилояти Суғд	93,3	93,2	92,3	91,6	90,5	Согдийская область
ш. Душанбе	98,2	98,4	98,5	98,6	97,9	г. Душанбе
НТҚ	77,9	79,4	80,4	77,6	54,6	РРП

**Таносуби зоишҳои хонагӣ  
Удельный вес домашних родов**

фоиз - процентов

	2020	2021	2022	2023	2024	
<b>Ҷумҳурии Тоҷикистон</b>	<b>2,6</b>	<b>2,3</b>	<b>1,6</b>	<b>1,1</b>	<b>0,7</b>	<b>Республика Таджикистан</b>
ВМКБ	8,6	6,4	4,9	5,0	1,6	ГБАО
Вилояти Хатлон	2,3	2,1	1,3	0,9	0,7	Хатлонская область
Вилояти Суғд	0,4	0,4	0,2	0,2	0,2	Согдийская область
ш. Душанбе	0,4	0,4	0,2	0,2	0,03	г. Душанбе
НТҚ	7,2	6,5	4,9	3,2	2,1	РРП

**Шумораи кӯдакони зиндатаваллудшуда дар хона дар соли 2024**

*Число живорождённых детей на дому в 2024 году*

нафар - человек



**Кӯдакони навозод бо вазни ками ҳисм ҳангоми таваллуд**  
**Новорождённые с низкой массой тела при рождении**

нафар - человек

	2020	2021	2022	2023	2024	
Ҳамагӣ зинда таваллудшудагони аз 1500 грамм камтар	1961	1833	1672	2041	1876	<i>Всего родившихся живыми меньше 1500 грамм</i>
ба ҳисоби фоиз дар шумораи умумии зинда таваллудшудагон	0,8	0,8	0,6	0,8	0,7	<i>в процентах к общему числу родившихся живыми</i>
Ҳамагӣ зинда таваллудшудагони аз 2500 грамм камтар	14442	13180	12423	15560	13256	<i>Всего родившихся живыми меньше 2500 грамм</i>
ба ҳисоби фоиз дар шумораи умумии зинда таваллудшудагон	5,7	5,6	4,8	5,8	4,7	<i>в процентах к общему числу родившихся живыми</i>
Аз миқдори умумии зинда таваллудшудагон -норасидхо, бо фоиз	5,7	4,8	4,4	5,2	4,5	<i>Из общего числа, родившихся живыми – недоношенные, в %</i>

**Синамакконии кӯдакон дар соли аввали ҳаёт**  
**Грудное вскармливание детей первого года жизни**

нафар- человек

	2020	2021	2022	2023	2024	
Кӯдаконе, ки танҳо шири сина мемаканд (ТШМ):						<i>Дети, находящиеся на грудном вскармливании (ИГВ):</i>
- то 6 моҳа, ҳамагӣ	166636	170594	154614	142133	139326	<i>до 6 месяцев, всего</i>
ба ҳисоби фоиз аз шумораи кӯдаконе, ки дар соли ҳисобот 1 сола шудаанд	70,2	71,7	69,1	61,5	59,1	<i>в % от числа детей, достигших в отчетном году 1 года</i>

**Эмкунии кӯдакони то 1 сола**  
**Вакцинация детей до 1 года**

бо фоиз- в процентах

	БСЖ БЦЖ		ОПВ-3		Ваксинаи пентава- лентӣ-3 <sup>1)</sup> Пентавалент- ная вакцина-3 <sup>1)</sup>		Гулафшон 1 Коревая 1		
	2023	2024	2023	2024	2023	2024	2023	2024	
<b>Ҷумҳурии Тоҷикистон</b>	<b>99</b>	<b>99</b>	<b>97</b>	<b>97</b>	<b>96</b>	<b>97</b>	<b>98</b>	<b>98</b>	<b>Республика Таджикистан</b>
ВМКБ	98	98	97	96	97	96	97	98	ГБАО
Вилояти Хатлон	99	99	97	98	97	97	98	98	Хатлонская область
Вилояти Суғд	99	99	98	98	98	98	98	98	Согдийская область
ш.Душанбе	100	100	99	96	97	96	99	98	г.Душанбе
НТҚ	98	98	94	95	94	94	96	97	РРП

<sup>1)</sup> Ба ин ваксина дохил мешаванд: АКДС -3, Нib (чӯбчаи гемофилии намуди-В), ГВ – 4.

<sup>1)</sup> В эту вакцину входят: АКДС -3, Нib (гемофильная палочка типа-В), ГВ – 4.

<sup>2)</sup> Аз соли 2020 –СБГ (Сурхча, Баногӯшак, Гулафшон)

<sup>2)</sup> С 2020-ККЭ (Кроь, Краснуха, Эпипоротит)

**Нишондиҳандаҳои ҳолати ғизо**

**Индикаторы состояния питания**

	2020	2021	2022	2023	2024	
	Бори аввал ҳолатҳои ошкоршуда Впервые выявленных случаев					
Ғизои нокифоя, ҳамагӣ	9038	8656	9632	7070	8274	Недостаточность питания, всего
ба 100 000 аҳоли	96,0	88,3	96,5	69,4	79,6	на 100 000 населения
аз он ҷумла						в том числе
кӯдакони то 14 сола	8755	8291	9338	6762	7619	дети до 14 лет
ба 100 000 кӯдакони 0-14 сола	271,5	231,5	255,9	184,1	204,6	на 100 000 детей 0-14 лет
Ҷоғари эндемикӣ, ҳамагӣ	25925	22882	22616	21487	21578	Эндемический зоб, всего
ба 100 000 аҳоли	275,5	233,4	226,6	211,0	207,5	на 100 000 населения
аз он ҷумла						в том числе
кӯдакони то 14 сола	2290	1917	2058	1995	1928	дети до 14 лет
ба 100 000 кӯдакони 0-14 сола	71,0	53,5	56,4	54,3	51,8	на 100 000 детей 0-14 лет
Камхунӣ, ҳамагӣ	66617	59076	56672	56108	55245	Анемия, всего
ба 100 000 аҳоли	707,9	602,7	567,7	551,0	531,3	на 100 000 населения
аз он ҷумла						в том числе
кӯдакони то 14 сола	17040	14222	12688	15850	11728	дети до 14 лет
ба 100 000 кӯдакони 0-14 сола	528,5	397,0	347,7	431,4	315,0	на 100 000 детей 0-14 лет



**Нишондиҳандаҳои ҳолати ғизо**  
**Индикаторы состояния питания**

	2020	2021	2022	2023	2024	
	Дар қайди доимии диспансерӣ қарор дорад <i>Состоит под диспансерным учётом</i>					
Ғизои нокифоя, ҳамагӣ ба 100 000 аҳоли	5137 54,0	4376 44,6	4594 46,0	3047 29,9	4036 38,8	Недостаточность питания, всего на 100 000 населения
Ҷоғари эндемикӣ, ҳамагӣ ба 100 000 аҳоли	16485 173,4	10257 104,6	11231 112,5	13368 131,3	16026 154,1	Эндемический зоб, всего на 100 000 населения
Камхунӣ, ҳамагӣ ба 100 000 аҳоли	34133 359,1	21804 222,4	20982 210,2	21708 213,9	29007 279,0	Анемия, всего на 100 000 населения

**Шумораи духтурони акушерҳо - гинекологҳо**  
**Численность врачей акушеров - гинекологов**

нафар – человек

	2020	2021	2022	2023	2024	
<b>Ҷумҳурии Тоҷикистон</b>	<b>1961</b>	<b>1925</b>	<b>1974</b>	<b>2071</b>	<b>2179</b>	<b>Республика Таджикистан</b>
ВМКБ	57	54	49	48	52	ГБАО
Вилояти Хатлон	469	474	484	513	546	Хатлонская область
Вилояти Суғд	480	424	451	454	475	Согдийская область
ш. Душанбе	683	714	739	776	836	г. Душанбе
НТҚ	272	259	251	273	273	РРП

**Таъминнокии занҳо бо духтурони акушерҳо - гинекологҳо**  
**( ба 10 000 занҳои 15-49 сола)**

**Обеспеченность женщин врачами акушерами-гинекологами**  
**(на 10 000 женщин 15-49 лет)**

	2020	2021	2022	2023	2024	
<b>Ҷумҳурии Тоҷикистон</b>	<b>8,0</b>	<b>7,9</b>	<b>8,0</b>	<b>8,2</b>	<b>8,5</b>	<b>Республика Таджикистан</b>
ВМКБ	9,9	9,4	8,5	8,3	9,0	ГБАО
Вилояти Хатлон	5,4	5,6	5,6	5,8	6,1	Хатлонская область
Вилояти Суғд	6,9	6,1	6,4	6,3	6,5	Согдийская область
ш. Душанбе	28,8	22,1	22,5	23,2	24,4	г. Душанбе
НТҚ	4,8	5,1	4,9	5,2	5,1	РРП

**Шумораи момодояҳо**  
**Численность акушеров**

нафар-человек

	2020	2021	2022	2023	2024	
<b>Ҷумҳурии Тоҷикистон</b>	<b>6166</b>	<b>5932</b>	<b>5891</b>	<b>5849</b>	<b>5934</b>	<b>Республика Таджикистан</b>
ВМКБ	238	244	251	238	252	ГБАО
Вилояти Хатлон	2362	2291	2148	2133	2304	Хатлонская область
Вилояти Суғд	1942	1879	1910	1811	1866	Согдийская область
ш.Душанбе	737	778	668	648	662	г.Душанбе
НТҚ	887	740	914	1019	850	РРП

**Таъминнокии занҳо бо момодояҳо**  
( ба 10 000 занҳои 15-49 сола)  
**Обеспеченность женщин акушерками**  
(на 10 000 женщин в возрасте 15-49 лет)

	2020	2021	2022	2023	2024	
<b>Ҷумҳурии Тоҷикистон</b>	<b>25,3</b>	<b>24,4</b>	<b>23,8</b>	<b>23,2</b>	<b>23,1</b>	<b>Республика Таджикистан</b>
ВМКБ	41,4	42,4	43,6	41,4	43,6	ГБАО
Вилояти Хатлон	27,0	27,1	24,9	24,2	25,6	Хатлонская область
Вилояти Суғд	27,8	26,9	27,0	25,2	25,5	Согдийская область
ш.Душанбе	31,0	24,1	20,3	19,3	19,4	г.Душанбе
НТҚ	15,6	14,6	17,7	19,3	15,7	РРП

**Таъминнокии занҳо бо катҳо барои ҳомиладорон ва таваллудкунандаҳо**  
( ба 10 000 занҳои 15-49 сола)  
**Обеспеченность женщин койками для беременных и рожениц**  
(на 10 000 женщин в возрасте 15-49 лет)

	2020	2021	2022	2023	2024	
<b>Ҷумҳурии Тоҷикистон</b>	<b>15,6</b>	<b>15,3</b>	<b>15,1</b>	<b>14,6</b>	<b>14,3</b>	<b>Республика Таджикистан</b>
ВМКБ	23,8	22,7	18,4	19,3	29,4	ГБАО
Вилояти Хатлон	15,9	15,8	17,1	16,0	16,9	Хатлонская область
Вилояти Суғд	18,2	17,5	17,4	17,1	15,8	Согдийская область
ш.Душанбе	13,2	10,0	7,7	7,6	5,5	г.Душанбе
НТҚ	12,2	13,8	13,1	13,1	12,4	РРП

**Истифодаи воситаҳои контрацептивӣ дар минтақаҳои Ҷумҳурии Тоҷикистон**  
(фоизи занҳои синни бордоршавӣ бо контрацепсия фарогирифта)

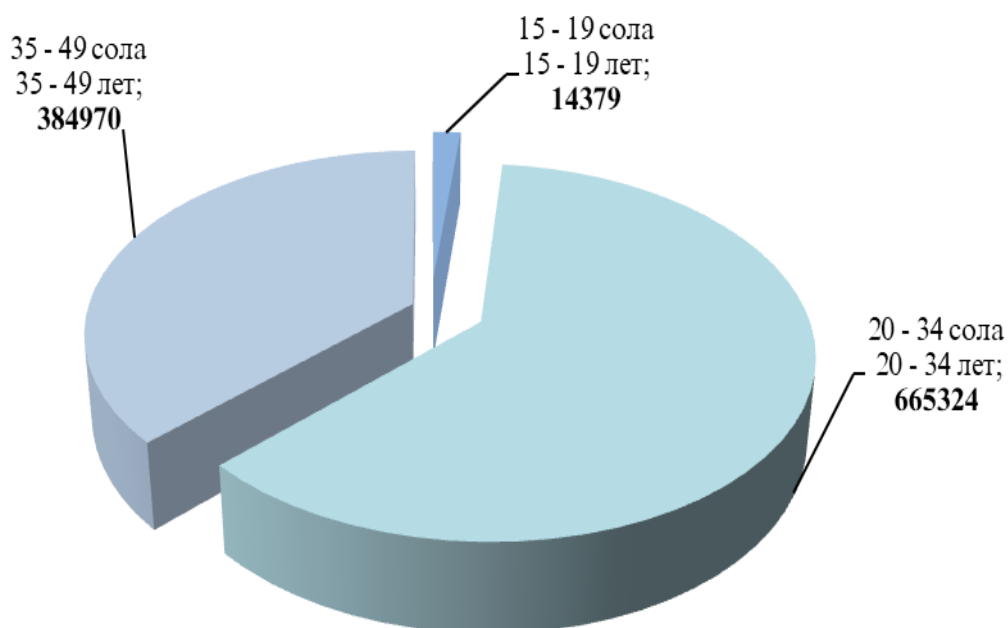
**Использование средств контрацепции по регионам Республики Таджикистан**  
(процент женщин фертильного возраста, охваченных контрацепцией)

	2020	2021	2022	2023	2024	
<b>Ҷумҳурии Тоҷикистон</b>	<b>28,4</b>	<b>31,2</b>	<b>28,4</b>	<b>30,1</b>	<b>29,2</b>	<b>Республика Таджикистан</b>
ВМКБ	19,6	16,4	22,7	27,9	24,1	ГБАО
Вилояти Хатлон	28,7	31,5	31,5	29,6	29,2	Хатлонская область
Вилояти Суғд	25,3	26,4	25,9	25,9	26,2	Согдийская область
ш.Душанбе	33,6	47,7	24,0	37,3	36,9	г.Душанбе
НТҚ	30,4	28,5	30,0	32,3	29,1	РРП

**Истифодаи воситаҳои контрацептивӣ аз рӯи гурӯҳҳои синну соли дар соли 2024**

**Использование средств контрацепции по возрастным группам в 2024 году**

нафар – человек



**Истифодаи воситаҳои контрацептивӣ**  
**Использование средств контрацепции**

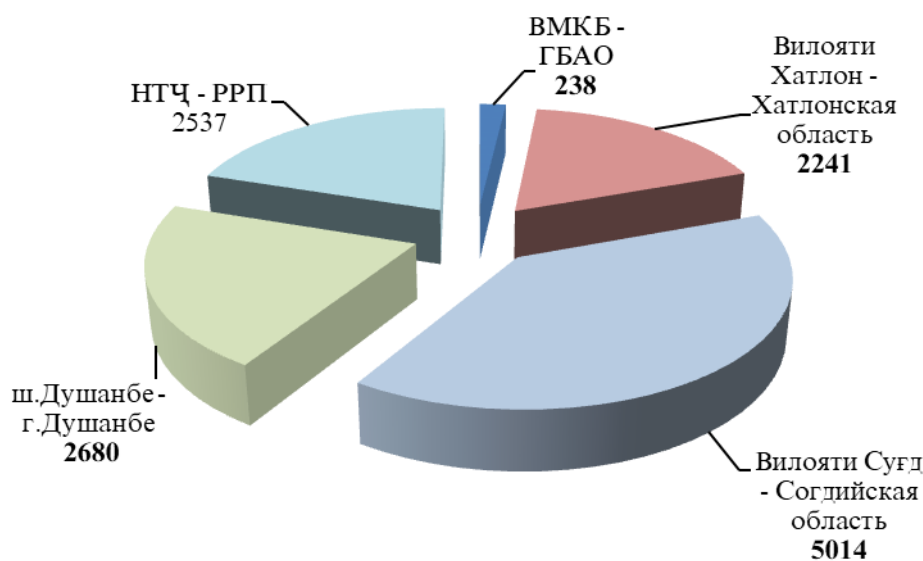
нафар-человек

	2020	2021	2022	2023	2024	
<b>Шумораи занҳои истифодабарандаи контрацептивҳо</b>	<b>983042</b>	<b>1093154</b>	<b>1072082</b>	<b>1064673</b>	<b>1102954</b>	<b>Численность женщин, использующих контрацептивы на 100 женщин в возрасте 15-49 лет</b>
ба ҳисоби 100 зани 15-49 сола аз ҷумла :	40,3	44,9	43,3	42,3	42,9	<b>в том числе:</b>
- воситаи дарунии раҳмӣ	463723	514615	487279	501868	501847	- внутриматочные спирали:
ба ҳисоби 100 зани 15-49 сола	19,0	21,1	19,7	19,9	19,5	на 100 женщин в возрасте 15-49 лет
- даҳонӣ	162528	180030	175341	140191	150583	- оральные контрацептивы на 100 женщин в возрасте 15-49 лет
ба ҳисоби 100 зани 15-49 сола	6,7	7,4	7,1	5,6	5,9	- инъекционные: на 100 женщин в возрасте 15-49 лет
- тазриқӣ	88737	92559	94294	92241	90853	- барьерные: на 100 женщин в возрасте 15-49 лет
ба ҳисоби 100 зани 15-49 сола	3,6	3,8	3,8	3,7	3,5	Проведено операций по поводу стерилизации женщин: на 100 женщин в возрасте 15-49 лет
- муҳофизатӣ	129686	146635	160435	164265	170932	
ба ҳисоби 100 зани 15-49 сола	5,3	3,8	6,5	6,5	6,6	
Ҷарроҳии ихтиёрии безурӣтсозӣ	11367	13567	13087	14145	14971	
ба ҳисоби 100 зани 15-49 сола	0,5	0,6	0,5	0,6	0,6	

**Қаъ кардани ҳомиладорӣ (исқоти ҳамл)**  
**Прерывание беременности (аборты)**

	2020	2021	2022	2023	2024	
<b>Шумораи исқоти ҳамл, ҳамагӣ (воҳид)</b>	<b>11739</b>	<b>12021</b>	<b>11658</b>	<b>12203</b>	<b>12710</b>	<b>Число абортів, всего (единиц)</b>
Ба 1000 зани синну соли 15-49 сола	4,8	4,9	4,7	4,8	4,9	<i>На 1000 жієнціє в вієвіє 15–49 лет</i>
Ба 1000 кӯдаки зинда таваллудшуда	46	51	45	46	45	<i>На 1000 родившихся живыми</i>
Исқоти ҳамл дар занҳои бо синну соли:						<i>Число абортів у жієнціє в вієвіє лет:</i>
15–19	925	859	702	1121	1043	<i>15–19</i>
20–34	8403	8418	8638	8425	8998	<i>20–34</i>
35 сола ва калонсолтар аз он ҷумла исқоти хурди ҳамл, воҳид	2411	2744	2318	2657	2662	<i>35 лет и старше</i>
Ба 1000 зани синну соли 15-49 сола	1200	1420	1479	1416	1451	<i>в том числе мини – абортів, единиє</i>
	0,5	0,6	0,6	0,6	0,6	<i>На 1000 жієнціє в вієвіє 15–49 лет</i>

**Шумораи исқоти ҳамл дар минтақаҳои Ҷумҳурии Тоҷикистон дар соли 2024**  
**Число абортів по регионам Республики Таджикистан в 2024 году**



**Микдори исқоти ҳамл дар минтақаҳо**  
**Количество абортов по регионам**

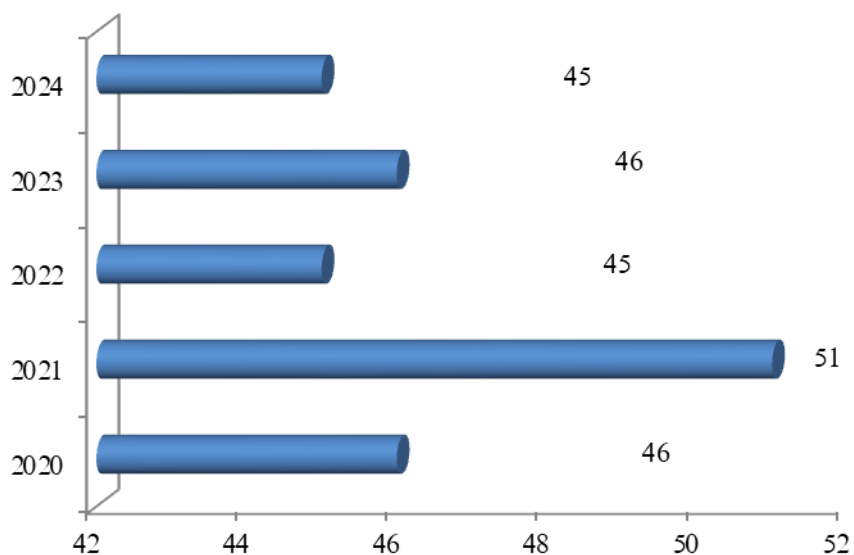
	2020	2021	2022	2023	2024	воҳид - единица
<b>Ҷумҳурии Тоҷикистон</b>	<b>11739</b>	<b>12021</b>	<b>11658</b>	<b>12203</b>	<b>12710</b>	<b>Республика Таджикистан</b>
ВМКБ	248	316	240	306	238	ГБАО
Вилояти Хатлон	3011	2754	2571	2310	2241	Хатлонская область
Вилояти Суғд	4026	3988	4309	4934	5014	Согдийская область
ш.Душанбе	2203	2569	2152	2418	2680	г.Душанбе
НТҚ	2251	2394	2386	2235	2537	РРП

ба 1000 зиндатаваллудшуда  
на 1000 родившихся живыми

<b>Ҷумҳурии Тоҷикистон</b>	<b>46</b>	<b>51</b>	<b>45</b>	<b>46</b>	<b>45</b>	<b>Республика Таджикистан</b>
ВМКБ	73	94	79	114	83	ГБАО
Вилояти Хатлон	30	30	24	21	20	Хатлонская область
Вилояти Суғд	61	69	71	79	77	Согдийская область
ш.Душанбе	64	71	55	57	57	г.Душанбе
НТҚ	43	52	48	43	47	РРП

**Микдори исқоти ҳамл**  
**Количество абортов**

ба 1000 зиндатаваллудшуда-на 1000 родившихся живыми



**ШУҒЛ ВА МУЗДИ МЕҲНАТ ДАР СОҲАИ ТАНДУРУСТӢ  
ЗАНЯТОСТЬ И ОПЛАТА ТРУДА В ЗДРАВООХРАНЕНИИ**

**Шумораи миёнаи солонаи машғулин ва музди меҳнат  
дар соҳаи «тандурустӣ»**

*Среднегодовая численность занятых и оплата труда  
в отрасли «здравоохранение»*

	2020	2021	2022	2023	2024	
Шумораи машғулин дар соҳаи «тандурустӣ», ҳазор нафар баҳисоби ғоиз нисбат ба соли гузашта	116,7	120,9	119,9	120,0	127,0	Численность занятых в отрасли «здравоохранение», тысяч человек
Музди миёнаи номиналии ҳармоҳаи меҳнат, ки ба кормандони корхонаҳо ва ташкилотҳо ҳисоб карда шудааст, ҳамагӣ, сомонӣ	101,1	103,6	99,2	100,1	105,8	в процентах к предыдущему году
Музди миёнаи номиналии ҳармоҳаи меҳнати кормандони корхонаҳо ва ташкилотҳо дар соҳаи «тандурустӣ», сомонӣ	1393,78	1540,84	1760,29	2013,11	2310,21	Среднемесячная номинальная начисленная заработная плата работников предприятий и организаций, всего, сомони
	977,22	1023,12	1141,48	1333,21	1691,82	Среднемесячная номинальная начисленная заработная плата работников предприятий и организаций в отрасли «здравоохранение», сомони

Тақсимои шумораи духтурони ҳамаи ихтисосҳо дар минтақаҳо  
*Распределение численности врачей всех специальностей по регионам*

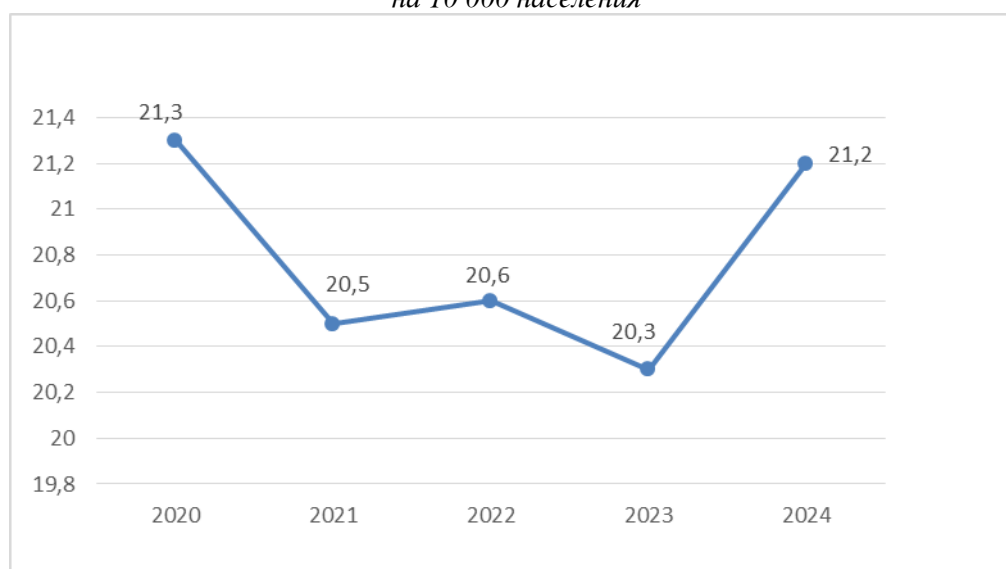
нафар- человек

	2020	2021	2022	2023	2024	
<b>Ҷумҳурии Тоҷикистон</b>	<b>20221</b>	<b>20134</b>	<b>20543</b>	<b>20644</b>	<b>22093</b>	<b>Республика Таджикистан</b>
ВМКБ	510	483	469	464	464	ГБАО
Вилояти Хатлон	4147	4167	4233	4344	4678	Хатлонская область
Вилояти Суғд	5304	5193	5080	5077	5329	Согдийская область
ш. Душанбе	7414	7742	8159	8115	8943	г. Душанбе
НТҶ	2846	2549	2602	2644	2679	РРП

ба 10 000 аҳоли-на 10 000 населения

<b>Ҷумҳурии Тоҷикистон</b>	<b>21,3</b>	<b>20,5</b>	<b>20,6</b>	<b>20,3</b>	<b>21,2</b>	<b>Республика Таджикистан</b>
ВМКБ	22,0	21,1	14,6	19,9	19,8	ГБАО
Вилояти Хатлон	12,1	11,9	11,9	11,9	12,5	Хатлонская область
Вилояти Суғд	19,3	18,5	17,8	17,5	18,1	Согдийская область
ш. Душанбе	84,2	64,9	67,3	65,9	71,3	г. Душанбе
НТҶ	12,8	12,3	12,3	12,2	12,0	РРП

Шумораи духтурони ҳамаи ихтисосҳо  
*Численность врачей всех специальностей*

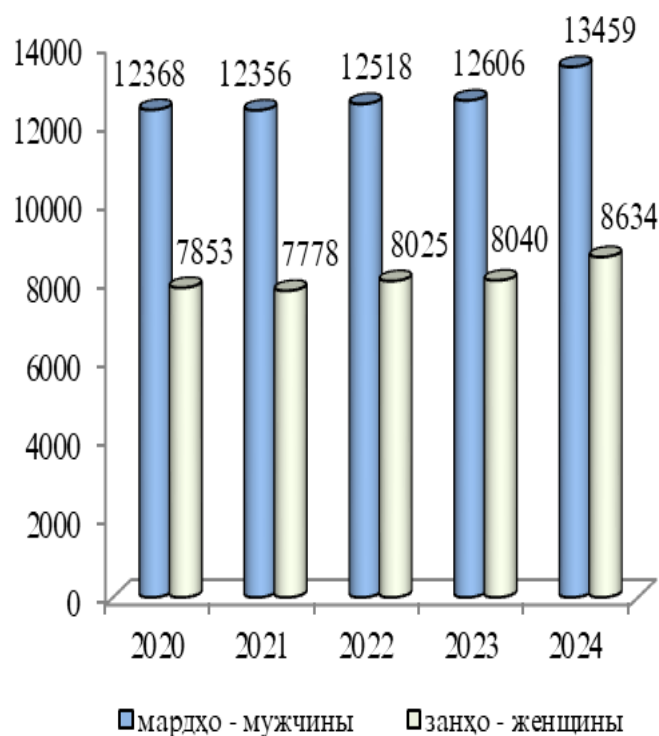
ба 10 000 аҳоли  
на 10 000 населения



**Шумораи духтурон - занҳои ҳамаи ихтисосҳо**  
**Численность женщин - врачей всех специальностей**

Солҳо Годы	Шумораи духтурон- занҳо, нафар <i>Численность женщин- врачей, человек</i>	Ба ҳисоби фоиз аз шумораи умумии духтурон <i>в процентах от общей численности врачей</i>
<b>2018</b>	7450	39
<b>2019</b>	7551	39
<b>2020</b>	7853	39
<b>2021</b>	7778	39
<b>2022</b>	8025	39
<b>2023</b>	8040	39
<b>2024</b>	8634	39

**Шумораи духтурони ҳамаи ихтисосҳо аз рӯи ҷинс**  
**Численность врачей всех специальностей по полу**  
нафар- человек



**Шумораи духтурон аз рӯи ихтисосҳои алоҳида дар ҷумҳури**  
**Численность врачей по отдельным специальностям по республике**

	2020	2021	2022	2023	2024	
<b>Шумораи духтурони ҳамаи ихтисосҳо, нафар</b>	<b>20221</b>	<b>20134</b>	<b>20543</b>	<b>20644</b>	<b>22093</b>	<b>Численность врачей всех специальностей, человек</b>
аз онҳо:						из них:
Иҷтимоию беҳдоштӣ	585	1517	1580	1527	1456	Общественное здравоохранение
Тибби оилавӣ	2272	2179	1941	1482	1505	Семейные врачи
Бемории дарунӣ <sup>1)</sup>	1965	1867	1908	1950	1998	Терапевты <sup>1)</sup>
Дилшиносҳо	462	518	528	557	629	Кардиологи
Ҷарроҳ-асабҷарроҳхон	1569	1524	1575	1584	1608	Хирурги - нейрохирурги
Осебшиносҳо	464	436	458	471	495	Травматологи
Урологҳо	429	404	394	418	467	Урологи
Саратоншиносҳо	147	147	172	161	182	Онкологи
Табибони дандон <sup>2)</sup>	1788	1756	1791	1804	1992	Стоматологи <sup>2)</sup>
Акушер-гинекологҳо	1961	1925	1974	2071	2182	Акушер – гинекологи
Табибони атфол <sup>3)</sup>	1265	1185	1231	1231	1271	Педиатры <sup>3)</sup>
Табибони чашм	340	355	357	350	374	Офтальмологи
Гӯшу гулӯю бинӣ	498	523	523	530	586	Отоларингологи
Силшиносҳо	261	242	205	233	241	Фтизиатры
Табибони пӯсту зуҳравӣ	245	225	225	232	241	Дермато – венерологи
Табибони бемориҳои асаб	664	713	754	792	860	Невропатологи
Табибони бемориҳои рафторӣ ва наркологӣ	171	160	209	185	203	Психиатры и наркологи
Сиroyатшиносон	418	407	403	400	408	Инфекционисты
Табибони гурӯҳҳои беҳдоштӣ ва зиддиэпидемиологӣ <sup>4)</sup>	585	608	571	588	600	Врачи санитарно-противоэпидемической группы <sup>4)</sup>

<sup>1)</sup> Ба шумораи духтурони бемориҳои дарунӣ ворид карда шудаанд: терапевтҳо, тарбодшиносҳо, табибони чигаргастроэнтерологҳо, эндокринологҳо, пулмонологҳо, нефрологҳо, аллергологҳо, диетологҳо, физиотерапевтҳо, духтурони ёрии таъҷилӣ, гематологҳо, терапевтҳо онди таъхиси функционалӣ.

В численность терапевтов включены: терапевты, ревматологи, гастроэнтерологи, эндокринологи, пульмонологи, нефрологи, аллергологи, диетологи, физиотерапевты, врачи скорой помощи, гематологи, терапевты по функциональной диагностике.

<sup>2)</sup>Ба шумораи табибони дандон ворид карда шудаанд: стоматологҳо, стоматологҳои кӯдакона, стоматолог-ҷарроҳон, стоматолог – ортапедҳо.

В численность стоматологов входят: стоматологи, стоматологи детские, хирурги- стоматологи, стоматологи- ортопеды.

<sup>3)</sup>Ба шумораи табибони атфол ворид карда шудаанд: педиатрҳо ва неонатологҳо.

В численность педиатров входят: педиатры и неонатологи

<sup>4)</sup>Ба шумораи табибони - гурӯҳҳои беҳдоштӣ ва эпидемиологӣ ворид карда шудаанд: табибони онди беҳдошти коммуналӣ, беҳдошти меҳнат, беҳдошти ғизо, беҳдошти умумӣ, эпидемиологҳо.

В численность врачей санитарно - противоэпидемической группы входят: санитарные врачи по коммунальной гигиене, по гигиене труда по гигиене питания, по общей гигиене, эпидемиологи.

**Шумораи духтурон аз рӯи ихтисосҳои алоҳида дар ВМКБ**  
**Численность врачей по отдельным специальностям в ГБАО**

	2020	2021	2022	2023	2024	
<b>Шумораи духтурони хамаи ихтисосҳо, нафар</b>	<b>510</b>	<b>483</b>	<b>469</b>	<b>464</b>	<b>464</b>	<b>Численность врачей всех специальностей, человек</b>
аз онҳо:						из них:
Иҷтимоию беҳдоштӣ	7	107	108	100	87	Общественное здравоохранение
Тибби оилавӣ	28	27	26	88	96	Семейные врачи
Бемории дарунӣ <sup>1)</sup>	45	43	50	50	47	Терапевты <sup>1)</sup>
Дилшиносҳо	23	19	21	18	18	Кардиологи
Ҷарроҳ-асабҷарроҳхон	40	34	23	26	24	Хирурги - нейрохирурги
Осебшиносҳо	7	7	7	9	9	Травматологи
Урологҳо	9	8	8	7	7	Урологи
Саратоншиносҳо	3	3	2	2	3	Онкологи
Табибони дандон <sup>2)</sup>	20	20	20	22	23	Стоматологи <sup>2)</sup>
Акушер-гинекологҳо	57	54	49	48	52	Акушер – гинекологи
Табибони атфол <sup>3)</sup>	49	38	38	30	32	Педиатры <sup>3)</sup>
Табибони чашм	11	11	10	11	11	Офтальмологи
Гӯшу гулӯю бинӣ	15	13	11	10	13	Отоларингологи
Силшиносҳо	8	9	8	6	7	Фтизиатры
Табибони пӯсту зухравӣ	4	4	4	3	4	Дермато – венерологи
Табибони бемориҳои асаб	11	11	13	15	14	Невропатологи
Табибони бемориҳои рафторӣ ва наркологӣ	6	6	5	5	7	Психиатры и наркологи
Сироятшиносон	13	14	12	14	16	Инфекционисты
Табибони гурӯҳҳои беҳдоштӣ ва зиддиэпидемиологӣ <sup>4)</sup>	7	8	7	7	7	Врачи санитарно-противоэпидемической группы <sup>4)</sup>

<sup>1)</sup> Ба шумораи духтурони бемориҳои дарунӣ ворид карда шудаанд: терапевтҳо, тарбодшиносҳо, табибони чигар гастронтерологҳо, эндокринологҳо, пулмонологҳо, нефрологҳо, алергологҳо, диетологҳо, физиотерапевтҳо, духтурони ёрии таъҷилӣ, гематологҳо, терапевтҳо оиди таъхиси функционалӣ.

В численность терапевтов включены: терапевты, ревматологи, гастроэнтерологи, эндокринологи, пульмонологи, нефрологи, алергологи, диетологи, физиотерапевты, врачи скорой помощи, гематологи, терапевты по функциональной диагностике.

<sup>2)</sup>Ба шумораи табибони дандон ворид карда шудаанд: стоматологҳо, стоматологҳои кӯдакона, стоматолог-ҷарроҳон, стоматолог – ортапедҳо.

В численность стоматологов входят: стоматологи, стоматологи детские, хирурги- стоматологи, стоматологи- ортопеды.

<sup>3)</sup>Ба шумораи табибони атфол ворид карда шудаанд: педиатрҳо ва неонатологҳо.

В численность педиатров входят: педиатры и неонатологи

<sup>4)</sup>Ба шумораи табибони - гурӯҳҳои беҳдоштӣ ва эпидемиологӣ ворид карда шудаанд: табибони оиди беҳдошти коммуналӣ, беҳдошти меҳнат, беҳдошти тағзия, беҳдошти умумӣ, эпидемиологҳо.

В численность врачей санитарно - противоэпидемической группы входят: санитарные врачи по коммунальной гигиене, по гигиене труда по гигиене питания, по общей гигиене, эпидемиологи.

**Шумораи духтурон аз рӯи ихтисосҳои алоҳида дар вилояти Хатлон**  
**Численность врачей по отдельным специальностям в Хатлонской области**

	2020	2021	2022	2023	2024	
<b>Шумораи духтурони ҳамаи ихтисосҳо, нафар</b>	<b>4147</b>	<b>4167</b>	<b>4233</b>	<b>4344</b>	<b>4678</b>	<b>Численность врачей всех специальностей, человек</b>
аз онҳо:						из них:
Иҷтимоию беҳдоштӣ	130	44	49	47	45	Общественное здравоохранение
Тибби оилавӣ	411	446	403	656	591	Семейные врачи
Бемории дарунӣ <sup>1)</sup>	433	412	440	450	481	Терапевты <sup>1)</sup>
Дилшиносҳо	130	126	141	152	159	Кардиологи
Ҷарроҳ-асабҷарроҳгон	352	346	355	357	385	Хирурги - нейрохирурги
Осебшиносҳо	108	98	100	98	115	Травматологи
Урологҳо	118	109	120	116	125	Урологи
Саратоншиносҳо	12	13	21	20	19	Онкологи
Табибони дандон <sup>2)</sup>	364	381	359	366	417	Стоматологи <sup>2)</sup>
Акушер-гинекологҳо	469	474	484	513	546	Акушер – гинекологи
Табибони атфол <sup>3)</sup>	405	382	406	395	406	Педиатры <sup>3)</sup>
Табибони чашм	59	52	54	55	58	Офтальмологи
Гӯшу гулӯю бинӣ	124	122	122	121	133	Отоларингологи
Силшиносҳо	72	74	58	84	89	Фтизиатры
Табибони пӯсту зуҳравӣ	64	62	57	57	60	Дермато – венерологи
Табибони бемориҳои асаб	123	137	147	167	184	Невропатологи
Табибони бемориҳои рафторӣ ва наркологӣ	33	32	32	25	34	Психиатры и наркологи
Сироятшиносон	117	116	118	119	125	Инфекционисты
Табибони гурӯҳҳои беҳдоштӣ ва зиддиэпидемиологӣ <sup>4)</sup>	130	157	151	157	167	Врачи санитарно-противоэпидемической группы <sup>4)</sup>

<sup>1)</sup> Ба шумораи духтурони бемориҳои дарунӣ ворид карда шудаанд: терапевтҳо, тарбодшиносҳо, табибони ҷигар гастронтерологҳо, эндокринологҳо, пулмонологҳо, нефрологҳо, алергологҳо, диетологҳо, физиотерапевтҳо, духтурони ёрии таъҷилӣ, гематологҳо, терапевтҳо оиди таъхиси функционалӣ.

В численность терапевтов включены: терапевты, ревматологи, гастроэнтерологи, эндокринологи, пульмонологи, нефрологи, алергологи, диетологи, физиотерапевты, врачи скорой помощи, гематологи, терапевты по функциональной диагностике.

<sup>2)</sup>Ба шумораи табибони дандон ворид карда шудаанд: стоматологҳо, стоматологҳои кӯдакона, стоматолог-ҷарроҳон, стоматолог – орталедҳо.

В численность стоматологов входят: стоматологи, стоматологи детские, хирурги- стоматологи, стоматологи- ортопеды.

<sup>3)</sup>Ба шумораи табибони атфол ворид карда шудаанд: педиатрҳо ва неонатологҳо.

В численность педиатров входят: педиатры и неонатологи

<sup>4)</sup>Ба шумораи табибони - гурӯҳҳои беҳдоштӣ ва эпидемиологӣ ворид карда шудаанд: табибони оиди беҳдошти коммуналӣ, беҳдошти меҳнат, беҳдошти таъзия, беҳдошти умумӣ, эпидемиологҳо.

В численность врачей санитарно - противоэпидемической группы входят: санитарные врачи по коммунальной гигиене, по гигиене труда по гигиене питания, по общей гигиене, эпидемиологи.

**Шумораи духтурон аз рӯи ихтисосҳои алоҳида дар вилояти Суғд**  
**Численность врачей по отдельным специальностям в Согдийской области**

	2020	2021	2022	2023	2024	
<b>Шумораи духтурони хамаи ихтисосҳо, нафар</b>	<b>5304</b>	<b>5193</b>	<b>5080</b>	<b>5077</b>	<b>5329</b>	<b>Численность врачей всех специальностей, человек</b>
аз онҳо:						из них:
Иҷтимоию беҳдоштӣ	145	592	572	575	550	Общественное здравоохранение
Тибби оилавӣ	811	751	617	375	346	Семейные врачи
Бемории дарунӣ <sup>1)</sup>	544	428	569	367	423	Терапевты <sup>1)</sup>
Дилшиносҳо	94	124	132	138	151	Кардиологи
Ҷарроҳ-асабҷарроҳхон	389	353	353	357	361	Хирурги - нейрохирурги
Осебшиносҳо	135	117	121	126	122	Травматологи
Урологҳо	97	86	87	83	83	Урологи
Саратоншиносҳо	21	19	20	20	27	Онкологи
Табибони дандон <sup>2)</sup>	505	482	513	509	540	Стоматологи <sup>2)</sup>
Акушер-гинекологҳо	480	424	451	454	475	Акушер – гинекологи
Табибони атфол <sup>3)</sup>	287	241	241	244	266	Педиатры <sup>3)</sup>
Табибони чашм	92	95	93	96	101	Офтальмологи
Гӯшу гулӯю бинӣ	115	105	103	106	112	Отоларингологи
Силшиносҳо	63	48	40	40	40	Фтизиатры
Табибони пӯсту зухравӣ	43	36	35	39	40	Дермато – венерологи
Табибони бемориҳои асаб	219	218	213	50	228	Невропатологи
Табибони бемориҳои рафторӣ ва наркологӣ	44	35	41	42	43	Психиатры и наркологи
Сироятшиносон	90	81	88	81	77	Инфекционисты
Табибони гурӯҳҳои беҳдоштӣ ва зиддиэпидемиологӣ <sup>4)</sup>	145	132	93	103	124	Врачи санитарно-противоэпидемической группы <sup>4)</sup>

<sup>1)</sup> Ба шумораи духтурони бемориҳои дарунӣ ворид карда шудаанд: терапевтҳо, тарбодшиносҳо, табибони чигар гастрозентерологҳо, эндокринологҳо, пулмонологҳо, нефрологҳо, алергологҳо, диетологҳо, физиотерапевтҳо, духтурони ёрии таъҷилӣ, гематологҳо, терапевтҳо оиди таъхиси функционалӣ.

В численность терапевтов включены: терапевты, ревматологи, гастроэнтерологи, эндокринологи, пульмонологи, нефрологи, алергологи, диетологи, физиотерапевты, врачи скорой помощи, гематологи, терапевты по функциональной диагностике.

<sup>2)</sup>Ба шумораи табибони дандон ворид карда шудаанд: стоматологҳо, стоматологҳои кӯдакона, стоматолог-ҷарроҳон, стоматолог – ортапедҳо.

В численность стоматологов входят: стоматологи, стоматологи детские, хирурги- стоматологи, стоматологи- ортопеды.

<sup>3)</sup>Ба шумораи табибони атфол ворид карда шудаанд: педиатрҳо ва неонатологҳо.

В численность педиатров входят: педиатры и неонатологи

<sup>4)</sup>Ба шумораи табибони - гурӯҳҳои беҳдоштӣ ва эпидемиологӣ ворид карда шудаанд: табибони оиди беҳдошти коммуналӣ, беҳдошти меҳнат, беҳдошти тағзия, беҳдошти умумӣ, эпидемиологҳо.

В численность врачей санитарно - противоэпидемической группы входят: санитарные врачи по коммунальной гигиене, по гигиене труда по гигиене питания, по общей гигиене, эпидемиологи.

**Шумораи духтурон аз рӯи ихтисосҳои алоҳида дар ш. Душанбе**  
**Численность врачей по отдельным специальностям в г. Душанбе**

	2020	2021	2022	2023	2024	
<b>Шумораи духтурони ҳамаи ихтисосҳо, нафар</b>	<b>7414</b>	<b>7742</b>	<b>8159</b>	<b>8115</b>	<b>8943</b>	<b>Численность врачей всех специальностей, человек</b>
аз онҳо:						из них:
Иҷтимоию беҳдоштӣ	242	394	428	391	416	Общественное здравоохранение
Тибби оилавӣ	601	630	616	225	227	Семейные врачи
Бемории дарунӣ <sup>1)</sup>	725	796	791	792	830	Терапевты <sup>1)</sup>
Дилшиносҳо	158	190	178	184	235	Кардиологи
Ҷарроҳ-асабҷарроҳхон	623	628	673	668	654	Хирурги - нейрохирурги
Осебшиносҳо	160	158	178	181	192	Травматологи
Урологҳо	150	150	130	171	204	Урологи
Саратоншиносҳо	105	107	123	114	125	Онкологи
Табибони дандон <sup>2)</sup>	620	624	646	652	732	Стоматологи <sup>2)</sup>
Акушер-гинекологҳо	683	714	739	776	836	Акушер – гинекологи
Табибони атфол <sup>3)</sup>	377	392	422	434	449	Педиатры <sup>3)</sup>
Табибони чашм	153	167	175	164	178	Офтальмологи
Гӯшу гулӯю бинӣ	191	237	240	242	270	Отоларингологи
Силшиносҳо	74	71	58	59	60	Фтизиатры
Табибони пӯсту зуҳравӣ	114	110	116	120	124	Дермато – венерологи
Табибони бемориҳои асаб	229	264	292	301	341	Невропатологи
Табибони бемориҳои рафторӣ ва наркологӣ	56	59	103	86	93	Психиатры и наркологи
Сироятшиносон	141	142	141	140	142	Инфекционисты
Табибони гурӯҳҳои беҳдоштӣ ва зиддиэпидемиологӣ <sup>4)</sup>	242	236	252	254	240	Врачи санитарно-противоэпидемической группы <sup>4)</sup>

<sup>1)</sup> Ба шумораи духтурони бемориҳои дарунӣ ворид карда шудаанд: терапевтҳо, тарбодшиносҳо, табибони чигар гастронтерологҳо, эндокринологҳо, пулмонологҳо, нефрологҳо, аллергологҳо, диетологҳо, физиотерапевтҳо, духтурони ёрии таъҷилӣ, гематологҳо, терапевтҳо онди таъхиси функционалӣ.

В численность терапевтов включены: терапевты, ревматологи, гастроэнтерологи, эндокринологи, пульмонологи, нефрологи, аллергологи, диетологи, физиотерапевты, врачи скорой помощи, гематологи, терапевты по функциональной диагностике.

<sup>2)</sup> Ба шумораи табибони дандон ворид карда шудаанд: стоматологҳо, стоматологҳои кӯдакона, стоматолог-ҷарроҳон, стоматолог – ортапедҳо.

В численность стоматологов входят: стоматологи, стоматологи детские, хирурги-стоматологи, стоматологи-ортопеды.

<sup>3)</sup> Ба шумораи табибони атфол ворид карда шудаанд: педиатрҳо ва неонатологҳо.

В численность педиатров входят: педиатры и неонатологи

<sup>4)</sup> Ба шумораи табибони - гурӯҳҳои беҳдоштӣ ва эпидемиологӣ ворид карда шудаанд: табибони онди беҳдошти коммуналӣ, беҳдошти меҳнат, беҳдошти тағзия, беҳдошти умумӣ, эпидемиологҳо.

В численность врачей санитарно - противоэпидемической группы входят: санитарные врачи по коммунальной гигиене, по гигиене труда по гигиене питания, по общей гигиене, эпидемиологи.

**Шумораи духтурон аз рӯи ихтисосҳои алоҳида дар НТЧ**  
**Численность врачей по отдельным специальностям в РРП**

	2020	2021	2022	2023	2024	
<b>Шумораи духтурони хамаи ихтисосҳо, нафар</b>	<b>2846</b>	<b>2549</b>	<b>2602</b>	<b>2644</b>	<b>2679</b>	<b>Численность врачей всех специальностей, человек</b>
аз онҳо:						<i>из них:</i>
Иҷтимоию беҳдоштӣ	61	380	423	410	358	<i>Общественное здравоохранение</i>
Тибби оилавӣ	421	325	279	123	245	<i>Семейные врачи</i>
Бемории дарунӣ <sup>1)</sup>	218	188	197	325	217	<i>Терапевты<sup>1)</sup></i>
Дилшиносҳо	57	59	56	63	66	<i>Кардиологи</i>
Чарроҳ-асабчарроҳхон	165	162	185	175	184	<i>Хирурги - нейрохирурги</i>
Осебшиносҳо	54	56	52	57	57	<i>Травматологи</i>
Урологҳо	55	51	49	40	48	<i>Урологи</i>
Саратоншиносҳо	6	5	6	5	8	<i>Онкологи</i>
Табибони дандон <sup>2)</sup>	279	249	253	225	272	<i>Стоматологи<sup>2)</sup></i>
Акушер-гинекологҳо	272	259	251	273	273	<i>Акушер – гинекологи</i>
Табибони атфол <sup>3)</sup>	147	132	124	125	118	<i>Педиатры<sup>3)</sup></i>
Табибони чашм	25	28	25	24	26	<i>Офтальмологи</i>
Гӯшу гулӯю бинӣ	53	46	47	51	58	<i>Отоларингологи</i>
Силшиносҳо	44	40	41	44	45	<i>Фтизиатры</i>
Табибони пӯсту зухравӣ	20	13	13	13	13	<i>Дермато – венерологи</i>
Табибони бемориҳои асаб	82	83	89	85	93	<i>Невропатологи</i>
Табибони бемориҳои рафторӣ ва наркологӣ	32	29	28	26	26	<i>Психиатры и наркологи</i>
Сироятшиносон	57	54	44	45	48	<i>Инфекционисты</i>
Табибони гурӯҳҳои беҳдоштӣ ва зиддиэпидемиологӣ <sup>4)</sup>	61	74	61	66	62	<i>Врачи санитарно-противоэпидемической группы<sup>4)</sup></i>

<sup>1)</sup> Ба шумораи духтурони бемориҳои дарунӣ ворид карда шудаанд: терапевтҳо, тарбодшиносҳо, табибони чигар гастрозентерологҳо, эндокринологҳо, пулмонологҳо, нефрологҳо, алергологҳо, диетологҳо, физиотерапевтҳо, духтурони ёрии таъҷилӣ, гематологҳо, терапевтҳо оиди таъхиси функционалӣ.

В численность терапевтов включены: терапевты, ревматологи, гастроэнтерологи, эндокринологи, пульмонологи, нефрологи, алергологи, диетологи, физиотерапевты, врачи скорой помощи, гематологи, терапевты по функциональной диагностике.

<sup>2)</sup> Ба шумораи табибони дандон ворид карда шудаанд: стоматологҳо, стоматологҳои кӯдакона, стоматолог-чарроҳон, стоматолог – ортапедҳо.

В численность стоматологов входят: стоматологи, стоматологи детские, хирурги- стоматологи, стоматологи- ортопеды.

<sup>3)</sup> Ба шумораи табибони атфол ворид карда шудаанд: педиатрҳо ва неонатологҳо.

В численность педиатров входят: педиатры и неонатологи

<sup>4)</sup> Ба шумораи табибони- гурӯҳҳои беҳдоштӣ ва эпидемиологӣ ворид карда шудаанд: табибони оиди беҳдошти коммуналӣ, беҳдошти меҳнат, беҳдошти тағзия, беҳдошти умумӣ, эпидемиологҳо.

В численность врачей санитарно - противоэпидемической группы входят: санитарные врачи по коммунальной гигиене, по гигиене труда по гигиене питания, по общей гигиене, эпидемиологи.

**Тақсимоти шумораи кормандони миёнаи тиббӣ**  
**дар минтақаҳо**  
*Распределение численности среднего медицинского персонала*  
*по регионам*

нафар - человек

	2020	2021	2022	2023	2024	
<b>Ҷумҳурии Тоҷикистон</b>	<b>58614</b>	<b>58260</b>	<b>58588</b>	<b>57579</b>	<b>63434</b>	<b>Республика Таджикистан</b>
ВМКБ	2150	2118	2124	2120	2120	ГБАО
Вилояти Хатлон	20182	19651	19383	19360	21901	Хатлонская область
Вилояти Суғд	18151	17854	17972	17585	18475	Согдийская область
ш. Душанбе	8885	9677	10129	9776	12312	г. Душанбе
НТҚ	9246	8960	8980	8738	8626	РРП

ба 10 000 аҳоли - на 10 000 населения

<b>Ҷумҳурии Тоҷикистон</b>	<b>61,7</b>	<b>59,4</b>	<b>58,7</b>	<b>56,6</b>	<b>61,0</b>	<b>Республика Таджикистан</b>
ВМКБ	92,9	92,4	91,9	91,1	90,5	ГБАО
Вилояти Хатлон	58,9	56,2	54,3	53,0	58,5	Хатлонская область
Вилояти Суғд	65,9	63,7	63,1	60,8	62,8	Согдийская область
ш. Душанбе	100,9	81,1	83,6	79,4	98,1	г. Душанбе
НТҚ	41,7	43,1	42,3	40,3	38,8	РРП

**Тақсимоти шумораи кормандони миёнаи тиббӣ**  
**аз рӯи ихтисосҳои алоҳида дар ҷумҳурӣ**  
*Распределение численности среднего медицинского персонала*  
*по отдельным специальностям по республике*

нафар - человек

	2020	2021	2022	2023	2024	
<b>Шумораи кормандони миёнаи тиббӣ, ҳамагӣ</b>	<b>58614</b>	<b>58260</b>	<b>58588</b>	<b>57579</b>	<b>63434</b>	<b>Средний медицинский персонал, всего</b>
аз онҳо:						из них:
Момодояҳо	6166	5932	5891	5855	5934	Акушерки
Фелдшерҳо	1631	1353	1398	1482	1505	Фельдшеры
Ҳамшираҳои тиббӣ	45820	46049	46374	45406	46876	Медицинские сестры



**Тақсимоти шумораи кормандони миёнаи тиббӣ**  
**аз рӯи ихтисосҳои алоҳида дар ВМКБ**  
*Распределение численности среднего медицинского персонала*  
*по отдельным специальностям в ГБАО*

нафар - человек

	2020	2021	2022	2023	2024	
<b>Шумораи кормандони миёнаи тиббӣ, ҳамагӣ</b>	<b>2150</b>	<b>2118</b>	<b>2124</b>	<b>2120</b>	<b>2120</b>	<i>Средний медицинский персонал, всего</i>
аз онҳо:						<i>из них:</i>
Момодояҳо	238	244	251	238	252	<i>Акушерки</i>
Фелдшерҳо	74	99	79	88	96	<i>Фельдшеры</i>
Ҳамшираҳои тиббӣ	1706	1659	1644	1611	1587	<i>Медицинские сестры</i>

**Тақсимоти шумораи кормандони миёнаи тиббӣ**  
**аз рӯи ихтисосҳои алоҳида дар вилояти Хатлон**  
*Распределение численности среднего медицинского персонала*  
*по отдельным специальностям в Хатлонской области*

нафар - человек

	2020	2021	2022	2023	2024	
<b>Шумораи кормандони миёнаи тиббӣ, ҳамагӣ</b>	<b>20182</b>	<b>19651</b>	<b>19383</b>	<b>19360</b>	<b>21901</b>	<i>Средний медицинский персонал, всего</i>
аз онҳо:						<i>из них:</i>
Момодояҳо	2362	2291	2148	2133	2304	<i>Акушерки</i>
Фелдшерҳо	647	592	570	656	591	<i>Фельдшеры</i>
Ҳамшираҳои тиббӣ	15745	15220	15284	15232	16388	<i>Медицинские сестры</i>

**Тақсимоти шумораи кормандони миёнаи тиббӣ**  
**аз рӯи ихтисосҳои алоҳида дар вилояти Суғд**  
*Распределение численности среднего медицинского персонала*  
*по отдельным специальностям в Согдийской области*

нафар - человек

	2020	2021	2022	2023	2024	
<b>Шумораи кормандони миёнаи тиббӣ, ҳамагӣ</b>	<b>18151</b>	<b>17854</b>	<b>17972</b>	<b>17585</b>	<b>18475</b>	<i>Средний медицинский персонал, всего</i>
аз онҳо:						<i>из них:</i>
Момодояҳо	1942	1879	1910	1811	1866	<i>Акушерки</i>
Фелдшерҳо	362	303	360	375	346	<i>Фельдшеры</i>
Ҳамшираҳои тиббӣ	14255	14094	14130	13761	14153	<i>Медицинские сестры</i>

**Тақсимоти шумораи кормандони миёнаи тиббӣ  
аз рӯи ихтисосҳои алоҳида дар ш.Душанбе**  
*Распределение численности среднего медицинского персонала  
по отдельным специальностям в г.Душанбе*

нафар - человек

	2020	2021	2022	2023	2024	
<b>Шумораи кормандони миёнаи тиббӣ, ҳамагӣ</b>	<b>8885</b>	<b>9677</b>	<b>10129</b>	<b>9776</b>	<b>12312</b>	<i>Средний медицинский персонал, всего</i>
аз онҳо:						<i>из них:</i>
Момодояҳо	737	778	668	648	662	<i>Акушерки</i>
Фелдшерҳо	209	238	249	225	227	<i>Фельдшеры</i>
Ҳамшираҳои тиббӣ	6901	7630	8068	7819	8077	<i>Медицинские сестры</i>

**Тақсимоти шумораи кормандони миёнаи тиббӣ  
аз рӯи ихтисосҳои алоҳида дар НТҚ**  
*Распределение численности среднего медицинского персонала  
по отдельным специальностям в РРП*

нафар - человек

	2020	2021	2022	2023	2024	
<b>Шумораи кормандони миёнаи тиббӣ, ҳамагӣ</b>	<b>9246</b>	<b>8960</b>	<b>8980</b>	<b>8738</b>	<b>8626</b>	<i>Средний медицинский персонал, всего</i>
аз онҳо:						<i>из них:</i>
Момодояҳо	887	740	914	1019	850	<i>Акушерки</i>
Фелдшерҳо	339	121	140	123	245	<i>Фельдшеры</i>
Ҳамшираҳои тиббӣ	7213	7446	7248	6943	6671	<i>Медицинские сестры</i>

**ТАЙЁР НАМУДАНИ КАДРҶО**  
**ПОДГОТОВКА КАДРОВ**  
Тайёр кардани мутахассисон бо таҳсилоти олии касбӣ  
**Подготовка специалистов**  
с высшим профессиональным образованием

нафар- человек

	Ҳамагӣ- <i>Всего</i>		Қабул - <i>Приём</i>		Хатм - <i>Выпуск</i>		
	2023/ 2024	2024/ 2025	2023/ 2024	2024/ 2025	2023	2024	
<b>Ҳамагӣ мутахассисон:</b> аз он ҷумла:	<b>22553</b>	<b>25011</b>	<b>4023</b>	<b>4654</b>	<b>2946</b>	<b>2972</b>	<b>Всего специалистов:</b> в том числе:
Донишгоҳи давлатии тиббӣ Государственный медицинский университет							
<b>Ҳамагӣ донишҷӯён:</b> аз рӯи ихтисосҳои зерин:	<b>12666</b>	<b>13024</b>	<b>2256</b>	<b>2147</b>	<b>2075</b>	<b>2022</b>	<b>Всего студентов:</b> по видам специальностей:
корҳои табобатӣ	9407	9074	1371	1231	1658	1579	лечебное дело
муолиҷаи дандон	1483	1852	209	221	203	231	стоматология
дорусозӣ	437	483	228	232	54	59	фармацевт
нигоҳдорию тандурустии ҷамъиятӣ	513	641	218	239	44	39	эпидемиология
атфол	826	974	230	224	116	114	педиатрия
Донишқадаи тиббӣ - иҷтимоӣ Медико-социальный институт							
<b>Ҳамагӣ донишҷӯён:</b> аз рӯи ихтисосҳои зерин:	<b>2626</b>	<b>3436</b>	<b>866</b>	<b>956</b>	-	-	<b>Всего студентов:</b> по видам специальностей:
корҳои табобатӣ	1227	1548	371	385	-	-	лечебное дело
муолиҷаи дандон	669	954	150	198	-	-	стоматология
дорусозӣ	351	469	188	190	-	-	фармацевт
Факултети тиббию фарматсевтии Донишгоҳи миллии Тоҷикистон Медико – фармацевтический факультет Таджикского национального университета							
<b>Ҳамагӣ донишҷӯён:</b> аз рӯи ихтисосҳои зерин:	<b>5005</b>	<b>5949</b>	<b>535</b>	<b>799</b>	<b>505</b>	<b>566</b>	<b>Всего студентов:</b> по видам специальностей:
корҳои табобатӣ	2203	2255	156	256	261	180	лечебное дело
дорусозӣ	878	963	131	201	161	170	фармацевт
кори тиббӣ–ташхисӣ	582	567	60	80	83	53	медико-диагностическое дело
муолиҷаи дандон	1342	2164	188	262	-	163	стоматология
Донишқадаи тиббии Хатлон дар н. Данғара Хатлонский медицинский институт в Дангаринском р-не							
<b>Ҳамагӣ донишҷӯён:</b> корҳои умумии тиббӣ	<b>2256</b>	<b>2602</b>	<b>366</b>	<b>752</b>	<b>366</b>	<b>384</b>	<b>Всего студентов:</b> общемедицинское дело
атфол	1046	1227	153	351	171	161	педиатрия
муолиҷаи дандон	846	861	151	199	128	143	стоматология
	364	415	62	103	67	80	

**Муассисаҳои таълимии тиббии касбии олий**

(дар аввали соли таҳсил)

**Учреждения высшего профессионального медицинского образования**

(на начало учебного года)

нафар – человек

	Шумораи муассисаҳо Число учреждений	Донишҷуён дар онҳо в них студентов	аз онҳо, духтарон из них, девушек	Қабул Приём	Хатм Выпуск
2017/2018	2	11985 <sup>1)</sup>	4621	2275	1934
2018/2019	2	12526 <sup>1)</sup>	5013	2136	2026
2019/2020	2	14109 <sup>1)</sup>	5689	2322	1937
2020/2021	3	15686 <sup>1)</sup>	6456	2735	1819
2021/2022	3	18225 <sup>1)</sup>	7519	2708	1726
2022/2023	3	15664 <sup>1)</sup>	6774	2942	2210
2023/2024	3	17548 <sup>1)</sup>	7435	3488	2441
2024/2025	3	19062 <sup>1)</sup>	8268	3855	2406

<sup>1)</sup>Бо назардошти донишҷуёни Факултаи тиббӣ фармасевтии Донишгоҳи миллии Тоҷикистон<sup>1)</sup>Включая студентов Медико - фармацевтического факультета Таджикского национального университета**Муассисаҳои тиббии таҳсилоти миёнаи касбӣ****Учреждения среднего профессионального медицинского образования**

нафар- человек

	Ҳамагӣ муассисаҳо Всего учреждений	аз он ҷумла хонандагон в них учащихся	аз он ҷумла занҳо в том числе женщин	Қабул Приём	Хатм Выпуск	
2018/2019	25	44887	34046	15054	10885	2018/2019
2019/2020	26	48818	37700	14032	10353	2019/2020
2020/2021	28	53982	42323	17981	13184	2020/2021
2021/2022	29	59812	46498	19960	14152	2021/2022
2022/2023	33	60510	48684	17338	13934	2022/2023
2023/2024	33	66656	53527	19701	14091	2023/2024
2024/2025	34	70665	55390	21209	16579	
аз онҳо:						из них:
ВМКБ	1	427	389	162	201	ГБАО
Вилояти Хатлон	18	30236	22567	9534	5745	Хатлонская область
Вилояти Суғд	7	15061	13391	4536	4130	Согдийская область
ш. Душанбе	1	9273	7415	1695	3035	г. Душанбе
НТҚ	7	15668	11628	5282	3468	РРП

## Тайёр кардани мутахассисон бо таҳсилоти миёнаи касбӣ

## Подготовка специалистов

## со средним профессиональным образованием

нафар - человек

	Ҳамагӣ Всего		Қабул Приём		Хатм Выпуск		
	2023/ 2024	2024/ 2025	2023/ 2024	2024/ 2025	2023	2024	
<b>Шумораи донишҷӯён, ҳамагӣ</b>	<b>66656</b>	<b>70665</b>	<b>19701</b>	<b>21209</b>	<b>14091</b>	<b>16579</b>	<b>Численность студентов, Всего</b>
аз он ҷумла							в том числе по
аз рӯи ихтисосҳо:							специальностям:
корҳои							
момодоягӣ	8531	7692	1429	1839	1072	1883	акушерское дело
корҳои табобатӣ	4433	5806	1023	1930	723	1054	лечебное дело
дорусозӣ	9480	13930	2476	4388	1014	2895	фармацевт
корҳои ҳамшираи							
шафкат	35490	36090	11759	10093	8971	9383	сестринское дело
дандонсозӣ	2442	3589	1002	1548	529	532	стоматология
лабораторияи							лабораторная
ташҳисӣ	124	-	66	-	52	-	диагностика
корҳои умумии							
тиббӣ	1101	-	182	-	323	-	общемедицинское дело
корҳои							гигиена и
санитарию тозагӣ	-	-	-	-	-	-	санитария
техника ва							
таҷҳизоти							
тиббӣ	204	96	38	45	18	5	медицинская техника и
ташҳис ва							оборудование
табобати нури	103	25	30	-	25	23	лучевая диагнос-тика и
							лечение
							медико-
реабилитатсияи							-социальная
тиббӣ-иҷтимоӣ	72	75	82	30	-	-	реабилитация
косметологӣ	264	1542	88	541	94	314	косметология
							медицинское
кори тиббии							профилакти-ческое
профилактикӣ	242	170	90	74	55	58	дело
							медицинская
тиббии таҳҳисӣ	944	1115	382	521	278	285	диагностика
гурӯҳи мақсаднок	-	-	-	-	-	-	целевая группа
дигар ихтисосҳо	308	535	154	200	82	147	другие специальности

**Муассисаҳои таҳсилоти миёнаи касбии тиббӣ дар соли таҳсили 2024/2025**  
**Учреждения среднего профессионального медицинского образования в 2024/2025 учебном году**

нафар- человек

	Ҳамагӣ Всего	Шумораи дониш- ҷӯён Числен- ность студен- тов	аз он ҷумла занон в том числе женщин	Қабул Приём	Хатм Выпуск	
<b>Ҳамагӣ</b>	<b>34</b>	<b>70665</b>	<b>55390</b>	<b>21209</b>	<b>16579</b>	<b>Всего</b>
						<b>ВМКБ - ГБАО</b>
Коллеҷи тиббии ш.Хоруг	1	427	389	162	201	Медицинский колледж г.Хорог
						<b>Вилояти Хатлон – Хатлонская область</b>
Коллеҷи тиббии н.М.С.А. Ҳамадонӣ (ғайридавлатӣ)	1	1218	1019	437	256	Медицинский колледж р.М.С.А.Хамадони (негосударственный)
Коллеҷи тиббии ш.Кӯлоб (ғайридавлатӣ)	1	1665	1167	519	410	Медицинский колледж г.Куляб (негосударственный)
Коллеҷи тиббии ш.Кӯлоб	1	4324	3783	1249	1024	Медицинский колледж г.Кӯлоб
Коллеҷи тиббии н.Данғара	1	1579	1462	560	355	Медицинский колледж Дангаринского р-на
Коллеҷи тиббии н. Ёвон	1	1369	1080	407	266	Медицинский колледж Яванского р-на
Коллеҷи технологии фармасевтии н. Ёвон	1	1406	795	448	311	Колледж Фармацевтических технологий Яванского р- на
Коллеҷи тиббии н. Вахш (ғайридавлатӣ)	1	1205	597	207	226	Медицинский колледж Вахшского р-на (негосударственный)
Коллеҷи тиббии ш. Бохтар (давлатӣ)	1	3262	2656	1180	1023	Медицинский колледж г. Бохтар (государственный)
Коллеҷи тиббии ш. Бохтар (ғайридавлатӣ)	1	2455	1647	735	474	Медицинский колледж г. Бохтар (негосударственный)
Коллеҷи тиббии ш. Леваканд (ғайридавлатӣ)	1	903	513	113	223	Медицинский колледж г. Леваканд (негосударственный)

давомаш -продолжение

	Ҳамагӣ Всего	Шумораи дониш- ҷӯён Числен- ность студен- тов	аз он ҷумла занон в том числе женщин	Қабул Приём	Хатм Выпуск	
Коллеҷи тиббии н.Фархор (ғайридавлатӣ)	1	1068	978	325	86	Медицинский колледж Фархорского р-на (негосударственный)
Коллеҷи тиббии хусусии ш.Бохтар	1	2110	1357	701	359	Медицинский частные колледж г.Бохтар Медицинский колледж
Коллеҷи тиббии н. Данғара (ғайридавлатӣ)	1	904	521	271	166	Дангаринского р-на (негосударственный)
Коллеҷи тиббии инноватсионии шаҳри Бохтар	1	3193	2164	1072	193	Инновационный медицинский колледж г. Бохтар
Коллеҷи тиббии н. Темурмалик	1	509	470	210	74	Медицинский колледж Темурмаликского р-на
Коллеҷи тиббии хусусии н.Шахритус	1	1312	1032	594	-	Медицинский частные колледж Шахритусского р-на
Коллеҷи тиббии хусусии н.Восеъ	1	1105	843	355	299	Медицинский частные колледж Восеъского р-на
Коллеҷи тиббии н. Ховалинг	1	649	483	151	-	Медицинский колледж Ховалингского р-на
Вилояти Суғд - Согдийская область						
Коллеҷи тиббии ш. Хучанд	1	4457	4009	1308	1200	Медицинский колледж г.Худжанд Медицинский колледж
Коллеҷи тиббии н. Б.Ғафуров (ғайридавлатӣ)	1	2677	2458	683	673	р-на Б.Гафуров (негосударственный)
Коллеҷи тиббии ш.Ғулистон (ғайридавлатӣ)	1	2942	2417	946	684	Медицинский колледж г.Ғулистон (негосударственный)
Коллеҷи тиббии ш.Исфара	1	570	562	185	226	Медицинский колледж г.Исфара
Коллеҷи тиббии ш. Истаравшан	1	1493	1358	460	585	Медицинский колледж г.Истаравшан
Коллеҷи тиббии ш.Конибодом	1	1318	1186	444	370	Медицинский колледж г.Канибадам

давомаш -продолжение

	Хамағӣ <i>Всего</i>	Шумора и дониш- чӯён <i>Числен- ность студен- тов</i>	аз он ҷумла занон <i>в том числе женщин</i>	Қабул <i>Приём</i>	Хатм <i>Выпуск</i>	
Коллеҷи тиббии ш. Панҷакент	1	1604	1401	510	392	Медицинский колледж г.Пянджикент
		ш.Душанбе – г.Душанбе				
Коллеҷи тиббӣ иҷтимоии ҷумҳуриявӣ	1	9273	7415	1695	3035	Республиканский медико- -социальный колледж
НТҚ – РРП						
Коллеҷи тиббии ш. Турсунзода (ғайридавлатӣ)	1	1170	904	501	189	Медицинский колледж г.Турсунзаде (негосударственный)
Коллеҷи тиббии ш. Турсунзода (давлатӣ)	1	2842	2552	860	645	Медицинский колледж г.Турсунзаде (государственный)
Коллеҷи тиббии ш. Ваҳдат	1	3017	2600	1037	738	Медицинский колледж г.Вахдат
Коллеҷи тиббии ш. Ҳисор	1	2582	2036	915	676	Медицинский колледж г.Гиссар
Коллеҷи тиббии н. Рӯдакӣ (ғайридавлатӣ)	1	5111	2958	1613	1019	Медицинский колледж р-на Рудаки (негосударственный)
Коллеҷи тиббии н. Рашт	1	669	423	211	201	Медицинский колледж Раитского р-на
Коллеҷи тиббии н. Роғун (ғайридавлатӣ)	1	277	155	145	-	Медицинский колледж р-на Роғун (негосударственный)



**ШАБАКАҶО ВА БАЗАИ МОДДИЮ - ТЕХНИКИИ  
МУАССИСАҶОИ ТИББӢ - ПРОФИЛАКТИКӢ  
СЕТЬ И МАТЕРИАЛЬНО - ТЕХНИЧЕСКАЯ БАЗА  
ЛЕЧЕБНО - ПРОФИЛАКТИЧЕСКИХ УЧРЕЖДЕНИЙ**

**Шумораи муассисаҳои табобатӣ дар минтақаҳои Ҷумҳурии Тоҷикистон  
Число больничных учреждений по регионам Республики Таджикистан**

	2020	2021	2022	2023	2024	
<b>Ҷумҳурии Тоҷикистон</b>	<b>525</b>	<b>523</b>	<b>535</b>	<b>536</b>	<b>608</b>	<b>Республика Таджикистан</b>
ВМКБ	37	37	39	38	35	ГБАО
Вилояти Хатлон	161	160	162	165	162	Хатлонская область
Вилояти Суғд	181	179	180	182	187	Согдийская область
ш. Душанбе	52	56	60	58	122	г. Душанбе
НТҚ	94	91	94	93	101	РРП

**Ташкилотҳои муолиҷавино беҳдоштӣ дар деҳот  
Лечебно-профилактические организации в сельской местности**

	2020	2021	2022	2023	2024	
Беморхонаҳои ноҳиявӣ						Центральные районные
марказӣ (БНМ)	53	53	51	51	50	больницы (ЦРБ)
Беморхонаҳои ноҳиявӣ (БН)	67	67	69	69	69	Районные больницы (РБ)
Беморхонаҳои участкавӣ						Сельские участковые
деҳот (БУД)	128	128	128	131	132	больницы (СУБ)
Марказҳои саломатии деҳот (МСД)	866	866	872	872	870	Сельские центры здоровья (СЦЗ)
Нуқтаҳои тиббӣ аз онҳо,	108	147	145	145	161	Здравпункты
нуқтаи нигоҳдории тандурустӣ	34	75	76	76	84	из них, врачебные
Бунгоҳҳои саломатӣ	1731	1709	1715	1751	1749	Медицинские дома

## Шумораи катҳои беморхонаҳо

## Число больничных коек

	2020	2021	2022	2023	2024	
Ҷумҳурии Тоҷикистон	41578	42092	42968	42836	50291	Республика Таджикистан
ВМКБ	1964	1974	2231	2019	2134	ГБАО
Вилояти Хатлон	11416	11277	11386	11507	11875	Хатлонская область
Вилояти Суғд	15450	15380	15411	15589	16406	Согдийская область
ш. Душанбе	6630	7332	7717	7688	13672	г. Душанбе
НТҚ	6118	6129	6223	6033	6166	РРП

ба 10 000 нафар аҳоли

на 10 000 населения

Ҷумҳурии Тоҷикистон	43,7	42,9	43,0	42,0	48,4	Республика Таджикистан
ВМКБ	84,9	86,1	96,6	86,7	91,1	ГБАО
Вилояти Хатлон	33,3	32,3	31,9	31,5	31,7	Хатлонская область
Вилояти Суғд	56,1	54,9	54,1	53,9	55,8	Согдийская область
ш. Душанбе	75,3	61,4	63,7	62,4	108,9	г. Душанбе
НТҚ	27,6	29,5	29,3	27,8	27,7	РРП

## Таъмини ёрии тиббӣ ба аҳоли

## Обеспеченность населения медицинской помощью

	2020	2021	2022	2023	2024	
Шумораи аҳоли						Численность населения
- ба як нафар духтур	472	487	486	493	471	- на одного врача
- ба як нафар корманди миёнаи тиббӣ	168	168	170	177	164	- на одного среднего медработника
- ба як кати табобатӣ	228	233	232	238	207	- на одну больничную койку

**Махсусгардони фонди катҳо дар ҷумҳурӣ**  
**Специализация коечного фонда по республике**

	2020	2021	2022	2023	2024	
<b>Хамагӣ катҳо аз ҷумла барои беморони:</b>	<b>41578</b>	<b>42092</b>	<b>42968</b>	<b>42836</b>	<b>50291</b>	<b>Всего больничных коек</b>
дарунӣ <sup>1)</sup>	9003	9279	9738	9560	9784	в т.ч. для больных: терапевтических <sup>1)</sup>
ҷарроҳӣ <sup>2)</sup>	7316	7450	7655	7341	7832	хирургических <sup>2)</sup>
саратон	395	391	386	386	393	онкологических
гинекологӣ	1650	1639	1633	1622	1555	гинекологических
сил	1820	1771	1841	1850	1835	туберкулезом
сироятӣ	3755	3889	3886	3812	3805	инфекционных
чашм	699	679	723	662	667	офтальмологических
гушӯ гулуҷу бинӣ	838	845	853	926	847	отоларингологических
пӯст ва зуҳравӣ	722	792	767	702	777	дерматологических
руҳӣ	1545	1555	1525	1515	1515	венерологических
асаб	1609	1638	1673	1790	1894	психиатрических
атфол	4109	4024	4086	4093	4092	неврологических
дил	1615	1585	1660	1564	2657	педиатрических
исқоти ҳамл	50	51	59	61	61	кардиологических
ҳомиладорон ва таваллудкунандаҳо	3805	3721	3738	3690	3686	для абортов
						для беременных и рожениц

<sup>1)</sup> Ба шумораи ин катҳо дохил карда шудаанд: кардиоревматологӣ, аллергологӣ, дарунӣ, меъдаю рӯда, эндокринологӣ, хуншиносӣ, нефрологӣ, ревматологӣ, пульмонологӣ, муолиҷаи барқароркунӣ.

<sup>1)</sup> В число этих коек входят: кардиоревматологические, аллергологические, терапевтические, гастроэнтерологические, эндокринологические, гематологические, нефрологические, ревматологические, пульмонологические, восстановительного лечения.

<sup>2)</sup> Ба шумораи ин катҳо дохил карда шудаанд: ҷарроҳӣ, асабҷарроҳӣ, ҷарроҳии кафаси сина, ҷарроҳии дил, ҷарроҳии рағ, осебшиносӣ, сӯхтагӣ, ортопедӣ, урологӣ, стоматологӣ, проктологӣ, ҷарроҳии фасоднок.

<sup>2)</sup> В число этих коек входят: хирургические, нейрохирургические, торакальной хирургии, кардиохирургические, сосудистой хирургии, травматологические, ожоговые, ортопедические, урологические, стоматологические, проктологические, гнойной хирургии.

**Махсусгардони фонди катҳо дар ВМКБ**  
**Специализация коечного фонда в ГБАО**

	2020	2021	2022	2023	2024	
<b>Ҳамагӣ катҳо аз ҷумла барои беморони:</b>	<b>1964</b>	<b>1974</b>	<b>2231</b>	<b>2019</b>	<b>2134</b>	<b>Всего больничных коек</b>
дарунӣ <sup>1)</sup>	440	444	691	497	442	в т.ч. для больных: терапевтических <sup>1)</sup>
ҷарроҳӣ <sup>2)</sup>	321	334	314	330	315	хирургических <sup>2)</sup>
саратон	25	25	25	25	25	онкологических
гинекологӣ	100	91	107	110	104	гинекологических
сил	60	60	60	60	60	туберкулезом
сироятӣ	170	170	175	175	170	инфекционных
чашм	45	45	45	45	45	офтальмологических
гӯшу гулӯю бинӣ	60	55	55	55	55	отоларингологических
пӯст ва зуҳравӣ	30	30	30	30	30	дермато – венерологических
руҳӣ	60	60	60	60	60	психиатрических
асаб	45	45	45	45	65	неврологических
атфол	265	263	273	256	253	педиатрических
дил	75	75	75	70	75	кардиологических
исқоти ҳамл	-	-	-	2	2	для абортов
ҳомиладорон ва таваллудкунандаҳо	137	131	106	111	170	для беременных и рожениц

<sup>1)</sup> Ба шумораи ин катҳо дохил карда шудаанд: кардиоревматологӣ, алергологӣ, дарунӣ, меъдаю рӯда, эндокринологӣ, хуншиносӣ, нефрологӣ, ревматологӣ, пулмонологӣ, муолиҷаи барқароркунӣ.

<sup>1)</sup> В число этих коек входят: кардиоревматологические, алергологические, терапевтические, гастроэнтерологические, эндокринологические, гематологические, нефрологические, ревматологические, пульмонологические, восстановительного лечения.

<sup>2)</sup> Ба шумораи ин катҳо дохил карда шудаанд: ҷарроҳӣ, асабҷарроҳӣ, ҷарроҳии қафаси сина, ҷарроҳии дил, ҷарроҳии рағ, осебшиносӣ, сӯхтагӣ, ортопедӣ, урологӣ, стоматологӣ, проктологӣ, ҷарроҳии фасоднок.

<sup>2)</sup> В число этих коек входят: хирургические, нейрохирургические, торакальной хирургии, кардиохирургические, сосудистой хирургии, травматологические, ожоговые, ортопедические, урологические, стоматологические, проктологические, гнойной хирургии.

**Махсусгардонии фонди катҳо дар вилояти Хатлон**  
**Специализация коечного фонда в Хатлонской области**

	2020	2021	2022	2023	2024	
<b>Хамагӣ катҳо аз ҷумла барои беморони:</b>	<b>11416</b>	<b>11277</b>	<b>11386</b>	<b>11507</b>	<b>11875</b>	<b>Всего больничных коек</b>
дарунӣ <sup>1)</sup>	2157	2110	2067	2020	2173	в т.ч. для больных: терапевтических <sup>1)</sup>
ҷарроҳӣ <sup>2)</sup>	1989	2012	2005	2092	2045	хирургических <sup>2)</sup>
саратон	45	45	40	40	43	онкологических
гинекологӣ	364	370	364	379	382	гинекологических
сил	750	705	775	775	775	туберкулезом
сироятӣ	1259	1277	1322	1302	1286	инфекционных
чашм	164	144	128	124	124	офтальмологических
гушӯ гулуҷу бинӣ	214	222	227	232	222	отоларингологических
пӯст ва зуҳравӣ	229	236	221	221	221	дермато – венерологических
руҳӣ	165	175	165	165	165	психиатрических
асаб	198	198	188	190	193	неврологических
атфол	1566	1575	1611	1643	1629	педиатрических
дил	477	442	421	471	466	кардиологических
исқоти ҳамл	10	10	9	9	9	для абортов
ҳомиладорон ва таваллудкунандаҳо	1396	1339	1471	1407	1419	для беременных и рожениц

<sup>1)</sup> Ба шумораи ин катҳо дохил карда шудаанд: кардиоревматологӣ, аллергологӣ, дарунӣ, меъдаю рӯда, эндокринологӣ, хуншиносӣ, нефрологӣ, ревматологӣ, пулмонологӣ, муолиҷаи барқароркунӣ.

<sup>1)</sup> В число этих коек входят: кардиоревматологические, аллергологические, терапевтические, гастроэнтерологические, эндокринологические, гематологические, нефрологические, ревматологические, пульмонологические, восстановительного лечения.

<sup>2)</sup> Ба шумораи ин катҳо дохил карда шудаанд: ҷарроҳӣ, асабҷарроҳӣ, ҷарроҳии қафаси сина, ҷарроҳии дил, ҷарроҳии рағ, осебшиносӣ, сӯхтагӣ, ортопедӣ, урологӣ, стоматологӣ, проктологӣ, ҷарроҳии фасоднок.

<sup>2)</sup> В число этих коек входят: хирургические, нейрохирургические, торакальной хирургии, кардиохирургические, сосудистой хирургии, травматологические, ожоговые, ортопедические, урологические, стоматологические, проктологические, гнойной хирургии.

**Махсусгардони фондҳои катҳо дар вилояти Суғд**  
**Специализация коечного фонда в Согдийской области**

	2020	2021	2022	2023	2024	
<b>Ҳамагӣ катҳо аз ҷумла барои беморони:</b>	<b>15450</b>	<b>15380</b>	<b>15411</b>	<b>15589</b>	<b>16406</b>	<b>Всего больничных коек</b>
дарунӣ <sup>1)</sup>	4107	4081	4077	4228	4240	в т.ч. для больных: терапевтических <sup>1)</sup>
ҷарроҳӣ <sup>2)</sup>	2390	2367	2385	2394	2405	хирургических <sup>2)</sup>
саратон	130	126	126	126	130	онкологических
гинекологӣ	760	762	729	721	713	гинекологических
сил	305	301	301	310	310	туберкулезом
сироятӣ	1211	1204	1131	1137	1151	инфекционных
чаҳм	280	280	340	283	283	офтальмологических
ғушу гулуи бинӣ	345	345	353	425	347	отоларингологических
пӯст ва зуҳравӣ	265	275	265	200	275	дермато – венерологических
руҳӣ	480	480	490	480	480	психиатрических
асаб	993	974	962	1087	1157	неврологических
атфол	1412	1376	1419	1414	1424	педиатрических
дил	598	602	647	603	607	кардиологических
исқоти ҳамл	31	32	31	31	31	для абортов
ҳомиладорон ва таваллудкунандаҳо	1267	1225	1231	1228	1239	для беременных и рожениц

<sup>1)</sup> Ба шумораи ин катҳо дохил карда шудаанд: кардиоревматологӣ, аллергологӣ, дарунӣ, меъдаю рӯда, эндокринологӣ, хуншиносӣ, нефрологӣ, ревматологӣ, пулмонологӣ, муолиҷаи барқароркунӣ.

<sup>1)</sup> В число этих коек входят: кардиоревматологические, аллергологические, терапевтические, гастроэнтерологические, эндокринологические, гематологические, нефрологические, ревматологические, пульмонологические, восстановительного лечения.

<sup>2)</sup> Ба шумораи ин катҳо дохил карда шудаанд: ҷарроҳӣ, асабҷарроҳӣ, ҷарроҳии кафаси сина, ҷарроҳии дил, ҷарроҳии рағ, осебшиносӣ, сӯхтагӣ, ортопедӣ, урологӣ, стоматологӣ, проктологӣ, ҷарроҳии фасоднок.

<sup>2)</sup> В число этих коек входят: хирургические, нейрохирургические, торакальной хирургии, кардиохирургические, сосудистой хирургии, травматологические, ожоговые, ортопедические, урологические, стоматологические, проктологические, гнойной хирургии.

**Махсусгардони фонди катҳо дар ш.Душанбе**  
**Специализация коечного фонда в г.Душанбе**

	2020	2021	2022	2023	2024	
<b>Ҳамагӣ катҳо аз ҷумла барои беморони:</b>	<b>6630</b>	<b>7332</b>	<b>7717</b>	<b>7688</b>	<b>13672</b>	<b>Всего больничных коек</b>
дарунӣ <sup>1)</sup>	1297	1546	1703	1750	1795	в т.ч. для больных: терапевтических <sup>1)</sup>
ҷарроҳӣ <sup>2)</sup>	1720	1906	2056	2014	2059	хирургических <sup>2)</sup>
саратон	195	195	195	195	195	онкологических
гинекологӣ	197	203	213	196	143	гинекологических
сил	170	170	170	170	170	туберкулезом
сироятӣ	683	762	772	772	772	инфекционных
чашм	180	180	180	192	197	офтальмологических
ғушу гулӯю бинӣ	133	137	137	133	137	отоларингологических
пӯст ва зуҳравӣ	158	211	211	211	211	дермато – венерологических
руҳӣ	90	90	60	60	60	психиатрических
асаб	240	289	347	302	350	неврологических
атфол	264	223	223	223	193	педиатрических
дил	243	293	356	253	1326	кардиологических
исқоти ҳамл	3	3	13	13	13	для абортов
ҳомиладорон ва таваллудкунандаҳо	314	324	254	254	189	для беременных и рожениц

<sup>1)</sup> Ба шумораи ин катҳо дохил карда шудаанд: кардиоревматологӣ, аллергологӣ, дарунӣ, меъдаю рӯда, эндокринологӣ, хуншиносӣ, нефрологӣ, ревматологӣ, пулмонологӣ, муолиҷаи барқароркунӣ.

<sup>1)</sup> В число этих коек входят: кардиоревматологические, аллергологические, терапевтические, гастроэнтерологические, эндокринологические, гематологические, нефрологические, ревматологические, пульмонологические, восстановительного лечения.

<sup>2)</sup> Ба шумораи ин катҳо дохил карда шудаанд: ҷарроҳӣ, асабҷарроҳӣ, ҷарроҳии қафаси сина, ҷарроҳии дил, ҷарроҳии рағ, осебшиносӣ, сӯхтагӣ, ортопедӣ, урологӣ, стоматологӣ, проктологӣ, ҷарроҳии фасоднок.

<sup>2)</sup> В число этих коек входят: хирургические, нейрохирургические, торакальной хирургии, кардиохирургические, сосудистой хирургии, травматологические, ожоговые, ортопедические, урологические, стоматологические, проктологические, гнойной хирургии.

**Махсусгардонию фонди катҳо дар НТЧ**  
**Специализация коечного фонда в РРП**

	2020	2021	2022	2023	2024	
<b>Ҳамагӣ катҳо аз ҷумла барои беморони:</b>	<b>6118</b>	<b>6129</b>	<b>6223</b>	<b>6033</b>	<b>6166</b>	<b>Всего больничных коек</b>
дарунӣ <sup>1)</sup>	1002	1098	1200	1196	1134	в т.ч. для больных: терапевтических <sup>1)</sup>
ҷарроҳӣ <sup>2)</sup>	896	871	890	851	896	хирургических <sup>2)</sup>
саратон	-	-	-	-	-	онкологических
гинекологӣ	229	213	220	216	213	гинекологических
сил	535	535	535	535	520	туберкулезом
сироятӣ	432	476	486	426	426	инфекционных
чашм	30	30	30	18	18	офтальмологических
гӯшу гулӯю бинӣ	86	86	81	81	86	отоларингологических
пӯст ва зуҳравӣ	40	40	40	40	40	дермато – венерологических
руҳӣ	750	750	750	750	750	психиатрических
асаб	133	132	131	121	129	неврологических
атфол	602	587	560	548	593	педиатрических
дил	222	173	161	167	183	кардиологических
исқоти ҳамл	6	6	6	6	6	для абортов
ҳомиладорон ва таваллудкунандаҳо	691	702	676	690	669	для беременных и рожениц

<sup>1)</sup> Ба шумораи ин катҳо дохил карда шудаанд: кардиоревматологӣ, аллергологӣ, дарунӣ, меъдаю рӯда, эндокринологӣ, хуншиносӣ, нефрологӣ, ревматологӣ, пульмонологӣ, муолиҷаи барқароркунӣ.

<sup>1)</sup> В число этих коек входят: кардиоревматологические, аллергологические, терапевтические, гастроэнтерологические, эндокринологические, гематологические, нефрологические, ревматологические, пульмонологические, восстановительного лечения.

<sup>2)</sup> Ба шумораи ин катҳо дохил карда шудаанд: ҷарроҳӣ, асабҷарроҳӣ, ҷарроҳии қафаси сина, ҷарроҳии дил, ҷарроҳии рағ, осебшиносӣ, сӯхтагӣ, ортопедӣ, урологӣ, стоматологӣ, проктологӣ, ҷарроҳии фасоднок.

<sup>2)</sup> В число этих коек входят: хирургические, нейрохирургические, торакальной хирургии, кардиохирургические, сосудистой хирургии, травматологические, ожоговые, ортопедические, урологические, стоматологические, проктологические, гнойной хирургии.



**Шумораи муассисаҳои амбулаторӣ - дармонгоҳӣ дар соли 2024**  
**Число амбулаторно-поликлинических учреждений в 2024 году**

	Ҳамагӣ <i>Всего</i>	аз онҳо фонди катҳо дошта <i>из них имеющие кочный фонд</i>		
		шумораи марказҳо количество центров	шумораи катҳо количество коек	
<b>Ҳамагӣ муассисаҳо аз онҳо:</b>	<b>5201</b>	<b>x</b>	<b>50291</b>	<b>Всего учреждений из них:</b>
Марказҳои солимии репродуктивӣ	69	-	-	Центры репродуктивного Здоровья Служба Государст- венного Санитарно- Эпидемиологического Надзора (СГСЭН)
Хадамоти назорати давллатии санитарно эпидемиологӣ (ХНДСЭ)	74	-	-	Центры Здорового образа жизни (ЗОЖ)
Марказҳои ташакули тарзи ҳаёти солим (МТТҲС)	70	-	-	Центры интегрального ведения болезней детского возраста (ИВБДВ)
Марказҳои ҳамбастагии бемориҳои кӯдакона (МҲБК)	68	-	-	Центры иммунопро- филактики
Марказҳои эмгузаронӣ	66	-	-	Центры по борьбе с туберкулезом
Марказҳои мубориза бар зидди бемориҳои сил	63	23	1095	Центры по профилак- тике и борьбе со СПИД
Марказҳои пешгирӣ ва мубориза бар зидди БНМО	68	-	-	Стоматологические центры
Марказҳои стоматологӣ	30	1	20	Центры кожно- венерологических болезней
Марказҳои бемориҳои пӯсту зухравӣ	21	16	640	Центры по борьбе с малярией
Маказҳои мубориза бар зидди бемории вараҷа	25	-	-	Центры семейной медицины
Марказҳои тибби оилавӣ	9	-	-	Центры психиатрии
Марказҳои бемориҳои ихтилолҳои руҳӣ	13	11	580	Центры наркологии
Марказҳои ихтилолҳои наркологӣ	9	8	235	

давомаш – продолжение

	Ҳамагӣ <i>Всего</i>	аз онҳо фонди катҳо дошта из них имеющие кочный фонд		
		шумораи марказҳо количество центров	шумораи катҳо количество коек	
Марказҳои бемориҳои чашм	5	5	280	Центры офтальмологии
Марказҳои саратоншиносӣ	5	5	390	Центры онкологии
Марказҳои бемориҳои дил	7	6	571	Центры кардиологии
Марказҳои бемориҳои эндокринологӣ	6	4	165	Центры эндокринологии
Марказҳои омори тиббӣ	7	-	-	Центры медстатистики

## Ёрии тиббии таъҷилӣ ба аҳоли

## Обслуживание населения скорой медицинской помощью

	2019	2020	2021	2022	2023	2024	
Адади марказҳои (шўъбаҳои) ёрии тиббии таъҷилӣ	70	70	70	70	70	61	Число станций (отделений) скорой медицинской помощи
Шумораи шахсоне, ки ба онҳо ёрии тиббии таъҷилӣ расонида шуд, ҳазор нафар ба 1 000 аҳоли	568 61	595 62	583 59	569 57	555 55	533 51	Численность лиц, которым оказана помощь амбулаторно и при выездах, тыс. человек на 1 000 населения

**Иқтисоди муассисаҳои амбулаторӣ – дармонгоҳҳо дар минтақаҳо**  
**(теъдоди қабул дар як баст)**  
**Мощность амбулаторно - поликлинических учреждений по регионам**  
**(посещений в смену)**

	2020	2021	2022	2023	2024	
<b>Ҷумҳурии Тоҷикистон</b>	<b>69068</b>	<b>70071</b>	<b>69415</b>	<b>68182</b>	<b>65022</b>	<b>Республика Таджикистан</b>
ВМКБ	641	712	712	634	676	ГБАО
Вилояти Хатлон	21345	21575	20806	20987	20737	Хатлонская область
Вилояти Суғд	22568	22669	22864	22228	22121	Согдийская область
ш.Душанбе	11694	12014	12214	11764	10694	г.Душанбе
НТҚ	12820	13101	12819	12569	10794	РРП
ба 10 000 аҳоли - на 10 000 населения						
<b>Ҷумҳурии Тоҷикистон</b>	<b>72,7</b>	<b>71,5</b>	<b>69,5</b>	<b>70,0</b>	<b>62,5</b>	<b>Республика Таджикистан</b>
ВМКБ	27,7	31,1	30,8	27,2	28,9	ГБАО
Вилояти Хатлон	62,3	61,7	58,3	57,4	55,4	Хатлонская область
Вилояти Суғд	82,0	80,9	80,3	76,8	75,2	Согдийская область
ш.Душанбе	132,8	100,7	100,8	95,5	85,2	г.Душанбе
НТҚ	57,9	63,0	60,4	57,9	48,5	РРП

**Ба истифодадиҳии беморхонаҳо**  
**аз ҳисоби ҳамаи манбаъҳои сармоягузорӣ**  
**Ввод в действие больниц**  
**за счёт всех источников финансирования**

	2020	2021	2022	2023	2024	КАТҲО-КОЕК
<b>Ҷумҳурии Тоҷикистон</b>	<b>577</b>	<b>247</b>	<b>197</b>	<b>176</b>	<b>147</b>	<b>Республика Таджикистан</b>
ВМКБ	-	20	-	-	-	ГБАО
Вилояти Хатлон	270	55	52	120	137	Хатлонская область
Вилояти Суғд	307	172	120	56	10	Согдийская область
ш.Душанбе	-	-	-	-	-	г.Душанбе
НТҚ	-	-	25	-	-	РРП

**Ба истифодадиҳии дармонгоҳҳо  
аз ҳисоби ҳамаи манбаъҳои сармоягузорӣ  
Ввод в действие поликлиник  
за счёт всех источников финансирования**

кабул дар як баст- посещений в смену

	2020	2021	2022	2023	2024	
<b>Ҷумҳурии Тоҷикистон</b>	436	666	450	385	1127	<b>Республика Таджикистан</b>
ВМКБ	-	10	-	-	20	ГБАО
Вилояти Хатлон	400	656	390	275	1035	Хатлонская область
Вилояти Суғд	36	10	10	30	30	Согдийская область
ш. Душанбе	-	-	-	-	-	г. Душанбе
НТҚ	-	-	-	80	42	РРП

**Ҳаҷми хизматрасонии пулакӣ ба аҳоли дар баҳши тандурустӣ  
Объем платных услуг, оказанных населению по медицинскому сектору**

млн. сомони - млн. сомони

	2020	2021	2022	2023	2024	
Хизматрасонии пулакӣ, ҳамагӣ аз онҳо:	10925,9	11971,6	15534,9	18851,2	18960,6	Платные услуги, всего
- тарбияи ҷисмонӣ ва варзиш	2,5	2,3	2,2	6,0	9,3	из них:
- тиббӣ	687,9	826,6	868,9	913,9	1158,5	- физической культуры и спорта
-санаторӣ-курортӣ ва бехдоштӣ	48,4	42,0	60,5	59,8	56,1	- медицинские
						- санаторно-курортные и оздоровительные

**Индекси нархҳои истеъмоли барои намудҳои ҳамаҷонибаи хизматҳои пулакӣ ба аҳоли  
(дар охири сол, ба ҳисоби фоиз нисбат ба моҳи декабри соли гузашта)**

**Индексы потребительских цен на отдельные виды платных услуг населению в области здравоохранения  
(на конец года, в процентах к декабрю предыдущего года)**

	2020	2021	2022	2023	2024	
Хизматҳои тиббӣ	100,4	100,1	102,0	100,0	100,0	Медицинские услуги
Хизматрасониҳои санаторию бехдошти-солимигардонӣ	102,6	100,0	102,1	100,0	100,0	Санаторно-оздоровительные услуги

**Кӯмаки фаврии ҷарроҳӣ дар статсионар**  
**Экстренная хирургическая помощь в стационаре**

	2020	2021	2022	2023	2024	нафар- человек
Беморон бо таъхисоти зерин:	Беморони ҷарроҳишуда дар статсионар <i>Оперировано больных в стационаре</i>					<i>Больные с диагнозом:</i>
-ногузаронандагии шадидаи рӯда аз онҳо	648	649	845	3272	1341	<i>- острая непроходимость кишечника</i>
фавтидаанд	19	24	11	20	14	<i>из них умерло</i>
- варами шадидаи рӯдаи кирмшакл аз онҳо	17494	19533	20563	21573	20926	<i>- острый аппендицит</i>
фавтидаанд	2	5	10	4	9	<i>из них умерло</i>
- сӯрохшавии захми меъдаварӯдаи 12- ангушта аз онҳо	630	501	438	177	492	<i>- прободная язва желудка и 12-ти перстной кишки</i>
фавтидаанд	5	5	5	1	9	<i>из них умерло</i>
- хунравии меъдаю рӯда аз онҳо	264	164	304	174	236	<i>- желудочно-кишечные кровотечения</i>
фавтидаанд	3	6	-	9	3	<i>из них умерло</i>
- ҷурраи фишурдашуда аз онҳо	5259	6836	7356	5721	6096	<i>- ущемленная грыжа</i>
фавтидаанд	4	6	8	17	4	<i>из них умерло</i>
- илтиҳоби шадидаи талхадон ва ғадуди зери меъда аз онҳо	4316	4922	6071	6829	6143	<i>- острый холецистит и острый панкреатит</i>
фавтидаанд	15	25	10	30	10	<i>из них умерло</i>
- ҳомиладории берун аз бачадон аз онҳо	789	853	672	763	1176	<i>- внематочная беременность</i>
фавтидаанд	-	-	-	-	1	<i>из них умерло</i>

**Соҳтори таркиби беморони аз статсионар ҷавобшудагон аз рӯи гурӯҳҳои бемориҳо**  
**Структура состава выбывших больных из стационара по группам болезней**

	2023		2024		
	Нафар <i>Человек</i>	ба ҳисоби фоиз аз шумораи умумии беморон <i>в% от общего числа больных</i>	Нафар <i>Человек</i>	ба ҳисоби фоиз аз шумораи умумии беморон <i>в% от общего числа больных</i>	
<b>Ҳамагӣ</b>	<b>1000440</b>	<b>100</b>	<b>1100558</b>	<b>100</b>	<b>Всего</b>
аз он ҷумла бо ташҳиси:					<i>из них с диагнозом:</i>
бемориҳои сироятӣ ва паразитарӣ	56596	5,7	62394	5,7	<i>инфекционные и паразитарные болезни</i>
номияҳо	17595		20587		<i>новообразования болезни</i>
бемориҳои системаи эндокринӣ	25287	1,8	30036	1,9	<i>эндокринной системы</i>
бемориҳои хун ва узвҳои хунофар	12956	1,3	13566	1,2	<i>болезни крови и кровообразных органов</i>
ихтилолҳои руҳӣ	21375	2,1	21081	1,9	<i>психические</i>
бемориҳои системаи асаб	31341	3,1	34362	3,1	<i>расстройства болезни нервной системы</i>
бемориҳои системаи гардиши хун	93295	9,3	98427	8,9	<i>болезни системы кровообращения</i>
бемориҳои узвҳои нафаскашӣ	126570	12,7	136923	12,4	<i>болезни органов дыхания</i>
бемориҳои узвҳои ҳозима	93617	9,4	88257	8,0	<i>болезни органов пищеварения</i>
бемориҳои узвҳои бавлу таносул	80812	8,1	83999	7,6	<i>болезни мочеполовой системы</i>
бемориҳои пӯст ва хучайраҳои зери пӯст	11661	1,2	13545	1,2	<i>болезни кожи и подкожной клетчатки</i>
бемориҳои узвҳои устухону мушакҳо ва бофтаҳои пайвасткунанда	36357	3,6	39482	3,6	<i>болезни костно- мышечной систе- мы и соединитель- ной ткани</i>
нуқсонҳои модарзодӣ	9716	1,0	9016	0,8	<i>врождённые аномалии</i>
осебҳо ва заҳролудшавӣ	34199	3,4	36086	3,3	<i>травмы и отравления</i>

**Натиҷаи муолиҷаи беморон дар табобатхонаҳои доимӣ**  
**Результаты лечения больных в стационаре**

ҳазор нафар - тыс. человек

	2020	2021	2022	2023	2024	
<b>Муолиҷа гирифта баромадаанд, ҳамагӣ</b>	<b>861,1</b>	<b>878,0</b>	<b>965,9</b>	<b>1000,4</b>	<b>1100,6</b>	<b>Выписано больных, всего</b>
аз он ҷумла: кӯдакони то синни 17 сола	191,0	213,6	236,3	240,2	257,1	в том числе: детей в возрасте до 17 лет
кӯдакони то синни 1 сола	74,7	85,5	89,6	78,7	86,7	детей в возрасте до 1 года
Бемороне, ки ғавтидаанд, ҳамагӣ	7,7	6,1	5,2	5,4	2,1	Умерло больных, всего
аз он ҷумла : кӯдакони то синни 17 сола	3,6	3,5	3,4	3,3	3,4	в том числе: детей в возрасте до 17 лет
кӯдакони то синни 1 сола	3,1	2,7	2,9	2,7	2,7	детей в возрасте до 1 года
Ғавти занҳои ҳомила, таваллудкунанда ва навроида	56	61	57	25	43	Умерло беременных, рожениц, родильниц

**Истифодаи фонди катҳо дар муассисаҳои табобатӣ**  
**Использование коечного фонда в больничных учреждениях**

	2020	2021	2022	2023	2024	
Сукунати миёнаи беморон дар статсионар	8	9	8	8	8	Среднее число дней пребывания больного в стационаре
Гардиши катҳо Кори миёнаи катҳо дар давоми сол	21	22	23	25	26	Оборот (функция) койки
	172	184	181	196	205	Среднее число занятости койки в году

**МАӢЮБИИ АӢОЛӢ**  
**ИНВАЛИДНОСТЬ НАСЕЛЕНИЯ**

**Нишондиҳандаҳои асосии кори хадамоти давлатии таъхиси тиббию иҷтимоӣ**

*Основные показатели работы*

*Государственной службы медико - социальной экспертизы*

нафар - человек

	2020	2021	2022	2023	2024	
Шумораи хадамотҳои таъхиси тиббию иҷтимоӣ, воҳид	26	26	26	26	26	Число служб медико - социальной экспертизы, единиц
Шумораи духтурон - мутахассисоне, ки дар хадамотҳои таъхиси тиббию иҷтимоӣ кор мекунанд	130	130	130	130	130	Численность врачей - специалистов, работающих в службах медико - социальной экспертизы
Шумораи шахсоне, ки бори аввал таъхис ва аз нав таъхис шудаанд	21240	19944	18052	16918	14700	Численность лиц, впервые освидетельствованных и переосвидетельствованных
аз онҳо маъюб эътироф шуданд	20797	19561	17682	16634	14452	из них признано инвалидами

**Шумораи шахсоне, ки бори аввал маъюб эътироф шудаанд**

*Численность лиц, впервые признанных инвалидами*

нафар - человек

	2020	2021	2022	2023	2024	
<b>Ҳамагӣ</b>	<b>8124</b>	<b>8938</b>	<b>8183</b>	<b>7938</b>	<b>8020</b>	<b>Всего</b>
аз он ҷумла						в том числе:
мardҳо	4723	5181	4906	4756	4761	мужчин
занҳо	3401	3757	3277	3182	3259	женщин
аз шумораи умумии маъюбони эътирофшуда - маъюбони дар синну соли қобили меҳнат						из общей численности инвалидов-инвалиды в трудоспособном возрасте
<b>ҳамагӣ</b>	<b>8014</b>	<b>8764</b>	<b>8055</b>	<b>7906</b>	<b>7996</b>	<b>всего</b>
мardҳо	4667	5103	4841	4739	4745	мужчин
занҳо	3347	3661	3214	3167	3251	женщин
Шумораи шахсоне, ки бори аввал маъюб эътироф шудаанд, ба 10 000 аҳоли	8,6	9,1	8,2	7,8	7,7	Численность лиц, впервые признанных инвалидами, на 10 000 населения



Тақсимоти шумораи шахсоне, ки бори аввал аз рӯи сабабҳои маъҷубӣ маъҷуб  
этироф шудаанд

*Распределение численности лиц, впервые признанных инвалидами  
по причинам инвалидности*

	2020	2021	2022	2023	2024	нафар - человек
<b>Ҳамагӣ</b>	<b>8124</b>	<b>8938</b>	<b>8183</b>	<b>7938</b>	<b>8020</b>	<b>Всего</b>
аз онҳо аз сабаби:						<i>из них в связи с:</i>
-бемории сил	368	361	275	265	223	-туберкулёзом
-бемории саратон	679	629	617	603	668	-злокачественными новообразова-ниями
-бемории руҳӣ	1251	1297	1155	1113	1111	-психическими расстройствами
-бемории хун ва узвҳои хунгард	85	85	96	107	96	-болезнями крови и кроветворных органов
-бемории системаи эндокринӣ	604	703	762	707	767	-болезнями эндокринной системы
-бемории чашм ва олати изофаи он	783	857	831	776	793	-болезнями глаза и его придаточного аппарата
- бемории гӯш ва шохчаи пистон-монанди он	238	282	211	217	204	-болезнями уха и сосцевидного отростка
- бемории системаи асаб	1788	1996	1955	1881	1903	-болезнями нервной системы
- бемории системаи гардиши хун	460	586	529	418	506	-болезнями системы кровообращения
-бемории узвҳои нафаскашӣ	87	110	110	91	107	-болезнями органов дыхания
-бемории узвҳои ҳозима	203	337	491	458	167	болезнями органов пищеварения
- бемории бофтаҳои устону мушак	884	764	199	206	1059	-болезнями костно-мышечной ткани
-садамаҳо (ҳамаи ҷароҳат)	286	335	375	359	34	-травмами (всех локализаций)
-бемории касбӣ ва захролудшавӣ	2	1	5	1	4	-профессиональ-ными болезнями и отравлениями

**Шумораи маъюбоне, ки дар қайди  
мақомоти ҳифзи иҷтимоии аҳоли мебошанд**  
*Численность инвалидов, состоящих на учёте  
в органах социальной защиты населения*

нафар -человек

	2020	2021	2022	2023	2024	
<b>Шумораи маъюбоне, ки нафақаи маъюбӣ ва иҷтимоӣ мегиранд, ҳамагӣ</b>	<b>153556</b>	<b>157779</b>	<b>159146</b>	<b>162830</b>	<b>167108</b>	<i>Численность инвалидов, получающих пенсии по инвалидности и социальные пенсии и пособия, всего</i>
ба 1 000 аҳоли	16	16	16	16	16	<i>на 1000 население</i>
<b>Шумораи кӯдакони маъюби то синни 18 сола, ки нафақаи иҷтимоӣ мегиранд, ҳамагӣ:</b>						<i>Численность детей - инвалидов в возрасте до 18 лет, получающие социальные пенсии, всего:</i>
ба 10 000 кӯдакон	28871	31810	32382	33074	37061	<i>на 10 000 детей</i>
Андозаи миёнаи нафақаи иҷтимоии кӯдакони маъюби то сини 18 сола, сомонӣ	77	78	78	79	86	
	236,06	307,32	308,47	328,2	336,8	<i>Средний размер социальной пенсии для детей-инвалидов до 18 лет, сомони</i>

**МАБЛАҒҶҶУЗОРӢ БАРОИ СОҶАИ ТАНДУРУСТӢ**  
**ФИНАНСИРОВАНИЕ ЗДРАВООХРАНЕНИЯ**

**Хароҷоти буҷети давлатӣ барои соҳаи тандурустӣ**  
**Расходы на здравоохранение из государственного бюджета**

млн. сомонӣ – млн. сомони

	2020	2021	2022	2023	2024	
<b>Хароҷоти буҷети давлатӣ, ҳамагӣ</b>	<b>24812,5</b>	<b>29342,7</b>	<b>35338,9</b>	<b>43034,8</b>	<b>43836,1</b>	<b>Расходы государственного бюджета, всего</b>
Хароҷоти буҷети давлатӣ барои соҳаи тандурустӣ	2583,1	2850,1	2618,0	3277,4	3729,6	Расходы государственного бюджета на здравоохранение
ба ҳисоби фоиз нисбат ба хароҷоти умумии давлатӣ	10,4	9,7	7,4	7,6	8,5	в % от общего расхода госбюджета
ба ҳисоби фоиз нисбат ба ММД	3,1	2,9	2,3	2,5	2,4	в % к ВВП
Ба ҳар сари аҳоли, сомонӣ	274,5	347,4	262,2	321,9	358,7	в расчёте на душу населения, сомони

РУӢХАТИ ИХТИСОРАӢОИ ШАРТӢ			СПИСОК УСЛОВНЫХ СОКРАЩЕНИЙ	
<b>ВМКБ</b>	Вилояти Мухтори Бадахшон	Куҳистони <b>ГБАО</b>	<i>Горно-Бадахшанская Автономная область</i>	
<b>НТЧ</b>	Ноҳияҳои тобеи ҷумҳури		<b>РРП</b>	<i>Районы республиканского подчинения</i>
<b>ВНМО</b>	Вируси Норасоии Одам	Масъунияти <b>ВИЧ</b>	<i>Вирус Иммунодефицита Человека</i>	
<b>БПНМ</b>	Бемории Пайдошудаи Масъуният	Норасоии <b>СПИД</b>	<i>Синдром Приобретенного Иммуно Дефицита</i>	
<b>ТСЗТ</b>	Тадқиқоти сатҳи зиндагии аҳоли дар Тоҷикистон - соли 2007		<b>ОУЖТ</b>	<i>Обследование уровня жизни населения, проведенное в Таджикистане - 2007 г.</i>
<b>КАТС</b>	Кӯмаки Аввалияи Санитарӣ	Тиббию <b>ПМСП</b>	<i>Первичная Медико-Санитарная Помощь</i>	
<b>БС</b>	Бунгоҳи саломатӣ		<b>МД</b>	<i>Медицинские дома</i>
<b>БНМ</b>	Беморхонаҳои ноҳиявии марказӣ		<b>ЦРБ</b>	<i>Центральные районные больницы</i>
<b>БН</b>	Беморхонаҳои ноҳиявӣ		<b>РБ</b>	<i>Районные больницы</i>
<b>БМД</b>	Беморхонаҳои минтақавии деҳот		<b>СУБ</b>	<i>Сельские участковые больницы</i>
<b>МСД</b>	Марказҳои саломатии деҳот		<b>СЦЗ</b>	<i>Сельские центры здоровья</i>
<b>ХНДСЭ</b>	Хадамоти назорати давлатии санитарии эпидемиологӣ		<b>СГСЭН</b>	<i>Служба Государственного Санитарно -Эпидемиологического Надзора</i>
<b>МТТХС</b>	Марказҳои ташаккули тарзи ҳаёти солим		<b>ЗОЖ</b>	<i>Центры Здорового образа жизни</i>
<b>МХБК</b>	Марказҳои бемориҳои кӯдакона	ҳамбастагии <b>ИВБДВ</b>	<i>Центры интегрального ведения болезней детского возраста</i>	

**ТАНДУРУСТӢ ДАР ҶУМҲУРИИ ТОҶИКИСТОН**

Агентии оморӣ назди Президенти Ҷумҳурии Тоҷикистон  
ш. Душанбе, кӯчаи Бохтар, 17

Масъулони барои ҷопи маҷмӯа: Қамарзода Ҳ. Қ. - сардори Раёсати оморӣ  
демографӣ, шугли аҳоли ва иҷтимоӣ.  
Тел: 221-49-91

Азиззода И.А. - муовини сардори Раёсати оморӣ  
демографӣ, шугли аҳоли ва иҷтимоӣ.  
Тел: 227-94-88

Остонаев Қ. Б. – сармутахассиси Раёсати оморӣ  
демографӣ, шугли аҳоли ва иҷтимоӣ.

Барои нашри маҷмӯа: Қурбонов С. М. – Сардори МД <<МКҲ>>-и  
Агентии оморӣ назди Президенти Ҷумҳурии  
Тоҷикистон. Тел: 227-96-09

Фармоиши № \_\_\_\_\_  
Адади нашр 100 нусха  
Ба ҷоп супорида шуд  
Раёсати таъбуи нашри таъҷилии  
МД «МКҲ»-и Агентии оморӣ назди  
Президенти Ҷумҳурии Тоҷикистон

**ЗДРАВООХРАНЕНИЕ В РЕСПУБЛИКЕ ТАДЖИКИСТАН**

Агентство по статистике при Президенте Республики Таджикистан  
г. Душанбе, ул. Бохтар, 17

Ответственные за выпуск сборника: Камарзода Х. К. - начальник Управления  
демографии, занятости населения и социальной  
статистики. Тел: 221-49-91

Азиззода И.А. - зам. начальника Управления  
демографии, занятости населения и социальной  
статистики. Тел: 227-94-88

Остонаев К.Б. – главный специалист Управления  
демографии, занятости населения и социальной  
статистики.

За выпуск тиража: Курбонов С.М. - Начальник ГУ «ГВЦ» Агентства по  
статистике при Президенте Республики  
Таджикистан. Тел: 227-96-09

Заказ № \_\_\_\_\_  
Тираж 100 экз.  
Сдано в печать  
Управление оперативной полиграфии  
ГУ «ГВЦ» Агентства по статистике  
при Президенте Республики  
Таджикистан