



**ҲИФЗИ МУҲИТИ ЗИСТ
ДАР ҶУМҲУРИИ
ТОҶИКИСТОН
(мачмӯаи оморӣ)**

**Охрана окружающей среды в
Республике Таджикистан
(статистический сборник)**

**АГЕНТИИ ОМОРИ НАЗДИ ПРЕЗИДЕНТИ
ҶУМҲУРИИ ТОҶИКИСТОН
Агентство по статистике при Президенте
Республики Таджикистан**

Ҳайати таҳририя - Редакционная коллегия:

Нурмаҳмадзода Ҷ. - Раиси ҳайати таҳририя - *Председатель редакционной коллегии*
Аъзоёни ҳайати таҳририя: Асо Н.А., Мирзоён Н.Р., Назарзода З.Н.,
Члены редакционной коллегии: Қурбонов С.М., Қосимов Х.М., Ташрифзода Қ.М.,
Қамарзода Х.Қ., Начибуллоев А.Қ.,
Асмаатбекзода Ф.Я., Собирзода Н., Қурбонов Н.,
Бегова Х.

Масъули нашр:

Ответственный за выпуск:

Ороиши техникӣ ва дизайн:

Техническое оформление и дизайн: Қосимов Х.М.
Самадов Ф.

Калимаҳои ихтисоршуда ва аломатҳои шартӣ:

Сокращения и условные обозначения:

% фоиз - *процент*

млн. миллион

га гектар

Гг гигаграмм

НТҚ Ноҳияҳои тобеи ҷумҳурӣ

РРП Районы республиканского подчинения

ММД Маҷмуи Маҳсулоти Дохилӣ

ВВП Валовый Внутренний Продукт

- аломати мавҷуд нест - *явление отсутствует*

... маълумот нест - *данных не имеется*

0,0 андозаи камтарин - *незначительная величина*

Дар баъзе мавридҳо маълумоти ҷамъбааст аз ҳосили ҷамъи маълумот фарқи ночиз доранд, сабаб он ки маълумот яклухт додашудааст.

В отдельных случаях незначительные расхождения между итогом и суммой слагаемых объясняются округлением данных.

© Агентии оморӣ назди Президенти Ҷумҳурии Тоҷикистон, 2025

© Агентство по статистике при Президенте Республики Таджикистан, 2025

МУНДАРИҶА - СОДЕРЖАНИЕ

Саҳ. - Стр.

Пешгуфтор	
<i>Предисловие</i>	7
Ҷуғрофия ва иқлими Ҷумҳурии Тоҷикистон	
<i>География и климат Республики Таджикистан</i>	8
Шарҳи методологӣ	
<i>Методологические пояснения</i>	10

Замин - Земля

Масоҳати замини истифодаи кишоварзӣ	
<i>Земельная площадь сельскохозяйственных угодий</i>	14
Соҳтори замини кишоварзӣ	
<i>Структура сельхозугодий</i>	14
Захираи замин	
<i>Земельные ресурсы</i>	15
Тағйироти фонди замин	
<i>Изменение земельного фонда</i>	15
Андохтани поруи органикӣ	
<i>Внесение органических удобрений</i>	16
Андохтани нуриҳои маъданӣ	
<i>Внесение минеральных удобрений</i>	16
Андохтани пору ва нуриҳои маъданӣ ба ҳар як гектар замини кишти зироатҳои кишоварзӣ	
<i>Внесение органических удобрений и минеральных удобрений в расчете на 1 га посева сельскохозяйственных культур</i>	16

Об- Вода

Захираи обҳои нӯшокии рӯизаминӣ аз рӯи ҳавзаи дарёҳо	
<i>Ресурсы поверхностных вод питьевого качества по бассейнам рек</i>	17
Дарёҳои калони дар ҳудуди ҷумҳурӣ ҷоришаванда	
<i>Крупнейшие реки, протекающие по территории республики</i>	17
Обанборҳои калон	
<i>Крупнейшие водохранилища</i>	18
Кӯлҳои калон	
<i>Крупнейшие озера</i>	18
Пиряхҳои асосӣ	
<i>Главные ледники</i>	18
Истифодаи об дар соҳаҳои иқтисодиёт	
<i>Использование воды по секторам экономики</i>	19

Атмосфера – Атмосфера

Ба ҳавои атмосфера паҳн намудани моддаҳои зарарнок аз манбаъҳои доимӣ ба ҳисоби 1 км мураббаъи минтақаҳо (бе назардошти паҳншавии онҳо)	
<i>Выбросы загрязняющих веществ в атмосферу от стационарных источников в расчете на 1 кв.км территории (без учета рассеивания)</i>	20

Ба ҳавои атмосфера паҳн намудани моддаҳои зараровар аз ҳамаи манбаъҳои доимӣ ба ҳисоби як нафар истиқоматкунанда <i>Выброс вредных веществ в атмосферу от всех источников загрязнения в расчете на 1 жителя.....</i>	20
Микдори партовҳои моддаҳои зараровар аз манбаъҳои доимӣ ҳосилшаванда <i>Количество загрязняющих веществ, отходящих от стационарных источников</i>	21
Микдори моддаҳои зараровар, ки аз манбаъҳои доимӣ ҳосил мешаванд, <i>Количество вредных веществ, отходящих от стационарных источников.....</i>	21
Ба ҳавои атмосфера паҳн намудани моддаҳои зарарнок аз манбаъҳои доимӣ <i>Выброшено вредных веществ в атмосферу от стационарных источников.....</i>	22
Ба ҳавои атмосфера паҳн намудани моддаҳои зарарнок аз манбаъҳои доимӣ (аз рӯи ингредиентҳо) <i>Выбросы вредных веществ в атмосферу от стационарных источников (по ингредиентам)</i>	23
Ба ҳавои атмосфера паҳн намудани моддаҳои зарарноки тозанашуда аз манбаъҳои доимӣ <i>Выброшено вредных веществ от стационарных источников в атмосферу без очистки.....</i>	23
Ба ҳавои атмосфера паҳн намудани моддаҳои зарарноки тозанашуда аз манбаъҳои доимӣ (аз рӯи ингредиентҳо) <i>Выброшено вредных веществ в атмосферу без очистки от стационарных источников (по ингредиентам)</i>	24
Микдори моддаҳои ифлоси зарароваре, ки ба иншоотҳои софкунанда ворид шудаанд <i>Количество загрязняющих веществ, поступивших на очистные сооружения</i>	25
Микдори моддаҳои ифлоси зарароваре, ки ба иншоотҳои софкунанда ворид шудаанд (аз рӯи ингредиентҳо) <i>Количество вредных веществ, поступивших на очистные сооружения (по ингредиентам)</i>	25
Дошта гирифтани ва безарар кунонидани моддаҳои зараровар <i>Уловлено и обезврежено вредных веществ</i>	26
Дошта гирифтани ва безарар кунонидани моддаҳои зараровар (аз рӯи ингредиентҳо) <i>Уловлено и обезврежено вредных веществ (по ингредиентам)</i>	26
Истифодаи моддаҳои зараровар <i>Утилизировано вредных веществ</i>	27
Ба ҳавои атмосфера паҳн намудани моддаҳои зарарнок аз манбаъҳои доимӣ ва ҳаракаткунанда <i>Выбросы вредных веществ в атмосферу от стационарных и передвижных источников</i>	27
Партови моддаҳои зараровар аз сарчашмаҳои мутаҳаррик аз рӯи ингредиентҳо <i>Выбросы вредных веществ от передвижных источников по ингредиентам</i>	28
Маблағгузорӣ барои ҳифзи муҳити зист ва истифодабарии оқилонаи захираҳои табиат <i>Инвестиции по охране окружающей среды и рациональному использованию природных ресурсов</i>	28

Тағйироти иқлим – Изменение климата

Партови газҳои парникӣ аз рӯи натиҷаҳои инвентаризатсияи газҳои парникӣ	
<i>Выбросы парниковых газов по результатам инвентаризации парниковых газов</i>	29
Партови газҳои парникӣ дар Тоҷикистон дар соли 2016	
<i>Выбросы парниковых газов в Таджикистане в 2016 г.</i>	29

Наботот – Флора

Масоҳат ва захираи ҷангал	
<i>Площадь и запасы лесонасаждений</i>	30
Тақсими масоҳати ҷангалзор ва захираи дарахтон то 1 январи с.2025	
<i>Распределение лесопокрывтой площади и запасов древесных насаждений по состоянию на 1 января 2025 года.....</i>	30
Ҳифз ва истифодаи оқилонаи захираҳои ҷангал	
<i>Охрана и рациональное использование лесных ресурсов</i>	31
Ҳифзи ҷангал аз ҳашаротҳои зараррасон ва касалиҳо	
<i>Защита леса от вредителей и болезней</i>	31
Ҷангал ва ҳаргуна заминҳои ҷангалпӯш	
<i>Леса и прочие лесопокрывтые земли</i>	32

Олами ҳайвонот – Фауна

Мавҷудияти ҳайвонҳо ва парандаҳои ваҳшӣ	
<i>Наличие диких животных и птиц</i>	33
Шикори ҳайвонҳо	
<i>Отстрел животных</i>	34
Мамнӯъгоҳҳо, парваришгоҳҳо, парки милли	
<i>Заповедники, заказники, национальный парк</i>	34
Ҷойгиршавӣ ва тавсифи асосии мамнӯъгоҳҳо ва парваришгоҳҳо	
<i>Размещение и основные характеристики заповедников и заказников</i>	35

Офатҳои табиӣ – Стихийные бедствия

Ҳолатҳои фавқуллода	
<i>Чрезвычайные ситуации</i>	36
Динамикаи ҳолатҳои фавқуллода	
<i>Динамика чрезвычайных ситуаций.....</i>	36
Ҳолатҳои фавқуллодаи хусусияти табиӣдошта	
<i>Чрезвычайные ситуации природного характера</i>	37
Объектҳои, ки дар натиҷаи ҳолатҳои фавқуллода зарар дидаанд	
<i>Объекты, пострадавшие в результате стихийных бедствий</i>	37
Шумораи миёнаи солонаи аҳоли	
<i>Среднегодовая численность населения</i>	42
Шумораи миёнаи солонаи аҳоли дар сатҳи минтақаҳо	
<i>Среднегодовая численность населения по регионам</i>	43
Тақсими аҳолии машғул дар иқтисодиёти ҷумҳурӣ аз рӯи намудҳои фаъолияти иқтисодӣ	
<i>Распределение населения, занятого в экономике республики по видам экономической деятельности</i>	39
Бемории аҳоли аз рӯи намудҳои асосии касалиҳо	
<i>Заболемость населения по основным классам болезней</i>	43
Ба касалиҳои саратон гирифташавии аҳоли	
<i>Заболемость населения злокачественными новообразованиями.....</i>	44

Ба касалиҳои саратон гирифторшавии аҳоли дар сатҳи минтақаҳо <i>Заболеваемость населения злокачественными новообразованиями по регионам</i>	45
Фавти аҳоли аз рӯи сабабҳои алоҳида <i>Смертность населения по отдельным причинам</i>	46
Фавти аҳоли ба ҳисоби 100000 наф. аҳоли <i>Смертность населения на 100000 человек населения</i>	47
Хочагии коммуналӣ – Коммунальное хозяйство	
Иншооти обдӯлаҳои мавҷуда <i>Наличие водопроводных сооружений</i>	48
Кори обдӯла <i>Работа водопроводов</i>	49
Истифодаи об бо мақсадҳои маишӣ ба ҳар сари аҳоли <i>Бытовое водопотребление на душу населения</i>	49
Кори обпарто (канализатсия) <i>Работа канализации</i>	51
Таъминот бо қувваи гармӣ <i>Снабжение теплотергией</i>	52
Кори иншоотҳои гармидиҳанда <i>Работакотельных</i>	52
Тавозуни барқ <i>Электробаланс</i>	53
Тарози (баланс) тақсими маҳсулоти нафти <i>Баланс распределения нефтепродуктов</i>	53
Тарози (баланс) истеҳсолот ва тақсими газҳои табиӣ <i>Баланс производства и распределения природного газа</i>	54
Тарози (баланс) истеҳсолот ва тақсими ангишт <i>Баланс производства и распределения угля</i>	54
Тарози (баланс) истеҳсол ва тақсими нерӯи барқ <i>Баланс производства и распределения электроэнергии</i>	55
Нақлиёт – Транспорт	
Боргардиш аз рӯи намудҳои нақлиёт (млн.т.км) <i>Грузооборот по видам транспорта (млн.т.км)</i>	56
Мусофиргардиш аз рӯи намудҳои нақлиёт <i>Пассажирооборот по видам транспорта</i>	56
Ҷашт (ҳаракати) парки воситаҳои нақлиёти механикӣ бо тақсимот аз рӯи намудҳои сӯзишвории истифодашуда (бе нақлиёти автомобилҳои аҳоли) <i>Общий пробег парка дорожных механических транспортных средств в разбивке по видам используемого топлива (без автотранспорта населения)</i>	57
Партовҳо – Отходы	
Партовҳои коммуналӣ дар доираи ҷамъоварии ҷамъиятӣ ва ҳамлу нақл дар Ҷумҳурии Тоҷикистон <i>Коммунальные отходы в рамках общественного сбора и транспортировки в Республике Таджикистан</i>	58

ПЕШГУФТОР

Дар маҷмӯаи омории мазкур маълумоти омории, ки ҳифзи муҳити зист ва истифодабарии оқилонаи захираҳои табиӣи Ҷумҳурии Тоҷикистонро тавсиф медиҳанд, нашр карда мешаванд.

Маҷмӯаи омории нишондиҳандаҳои асосиро бо динамика дар бар мегиранд: масоҳати заминҳои истифодаи кишоварзӣ, ба заминҳои кишт андохтани нуриҳои маъданӣ ва пору, энергетика, захираҳои обӣ, ҳифзи захираи замин ва ҳавои атмосфера, партовҳои маишӣ, масоҳат ва захираи ҷангал, нишондиҳандаҳои асосии кори нақлиёт, бемории аҳоли ва инчунин тавсифи умумии ҷуғрофии Ҷумҳурии Тоҷикистон оварда шудаанд.

Барои тайёр намудани маҷмӯа маълумоти расмӣи омории инчунин маълумоти дигар вазорату идораҳои истифода бурда шудаанд.

Маълумоти соли 2024 аз рӯи баъзе нишондиҳандаҳо аниқ шуда метавонанд.

Маҷмӯаи мазкур барои роҳбарият ва мутахассисони соҳавӣи вазорату, идораҳо, кумитаҳои давлатӣ, мақомотҳои идоракунанда, иқтисодчиён, омориносон, мутахассисони соҳаи экология, ходимони илм, воситаҳои ахбори умум ва доираи васеи ҷамъиятӣ пешбинӣ шудааст.

Маҷмӯаро раёсати омории кишоварзӣ ва ҳифзи муҳити зисти Агентии омории назди Президенти Ҷумҳурии Тоҷикистон омода намудааст.

ПРЕДИСЛОВИЕ

В настоящем статистическом сборнике публикуются статистические материалы, характеризующие охрану окружающей среды и рациональное использование природных ресурсов Республики Таджикистан.

Статистический сборник содержит основные показатели с динамикой: площадь сельскохозяйственных угодий, внесение минеральных и органических удобрений, энергетика, водные ресурсы, охрана земельных ресурсов и атмосферного воздуха, бытовые отходы, площадь и запасы лесонасаждений, основные показатели работы транспорта, заболеваемость населения, а также приводится общая географическая характеристика Республики Таджикистан.

При подготовке сборника использовались официальные статистические данные а также данные других министерств и ведомств.

Данные за 2024 год по ряду показателей могут уточняться.

Издание предназначено для руководителей и специалистов отраслевых министерств, ведомств, госкомитетов, органов управления, экономистов, статистиков, специалистов экологов, научных работников, средств массовой информации и широкого круга общественности.

Сборник подготовлен управлением статистики сельского хозяйства и охраны окружающей среды Агентства по статистике при Президенте Республики Таджикистан.

Чуғрофия ва иқлими Ҷумҳурии Тоҷикистон

Чуғрофия. Ҷумҳурии Тоҷикистон дар Осиёи Миёна дар 39⁰ арзи шимолӣ ва дар 71⁰ тӯли шарқӣ воқеъ гардидааст ва аз ғарб ба шарқ ба масофаи 700 километр ва аз шимол ба ҷануб зиёда аз 350 километр кашол ёфтааст. Дарозии сарҳади Тоҷикистон 987,5 км бо Қирғизистон, 1332 км бо Ўзбекистон, 1374,2 км бо Ҷумҳурии Ислонии Афғонистон ва бо Ҷумҳурии Халқии Чин 494,4 километрро ташкил менамояд.

Тоҷикистон аз рӯи тавсиф мамлакати кӯҳсор аст, ки баландии мутлақи кӯҳҳои он аз 300 то ба 7495 метр мерасад, 93 фоизи масоҳати онро кӯҳҳо ташкил медиҳанд, ки онҳо ба силсилакӯҳҳои баландтарини Осиёи Миёна, Тянь-Шан ва Помир тааллуқ доранд.

Иқлим. Иқлими Тоҷикистон ба мавқеи ҷуғрофии дохили қитъаи Аврупои Осиё дар ҳудуди мӯътадил ва субтропикӣ вобаста аст. Нишонаҳои ҳислати он - шиддатнокии баланди радиатсияи офтоб, хушкӣ, абрнокӣ хурд, давомнокии зиёди дурахши офтоб, тағирёбии ногаҳонии ҳарорати шабонарӯзӣ ва мавсимӣ ва серчангу ғубор шудани ҳаво. Водии васеъ ва пуштакӯҳҳои баландиашон то 1000 метр бо гармии давомдори тобистон бо ҳарорати миёнаи моҳи июл қариб 30⁰ С, бо ҳарорати мутлақи балантарин то 43-48⁰ С фарқ мекунад. Давраи мӯътадил (бе сард) 210-250 рӯз давом мекунад. Дар бештар ҷойҳо хушкӣ тобистон ҳукмфармост. Дар моҳҳои июл, август, сентябр қариб боришот намешавад. Зимистон кӯтоҳ ва нарм аст. Ҳарорати миёнаи моҳи январ аз +2⁰ С то +2,5⁰ С мешавад. Аммо дар баъзе мавридҳо ҳуҷуми ҳавои арктикӣ хунокиҳои сахтро меоварад. Микдори боришҳое, ки бештар нобаробар ба вучуд меоянд, дар минтақаҳои (ноҳияҳои) ҷудогона паҳн мешаванд, боришот бештар дар зимистон ва махсусан дар баҳорон ба вучуд меояд.

Силсилакӯҳҳои асосӣ

География и климат Республики Таджикистан

География. Республика Таджикистан находится на 39 градусе к северу и 71 градусе к востоку в Центральной Азии и имеет протяженность в 700 км с запада на восток и свыше 350 км с севера на юг. Протяженность границ Таджикистана составляет 987,5 км с Кыргызстаном, 1332 км с Узбекистаном, 1374,2 км с Исламской Республикой Афганистан и 494,4 км с Китайской Народной Республикой.

Таджикистан по характеру поверхности типично горная страна с отметками абсолютных высот от 300 до 7495 метров, 93 процента ее территории занимают горы, относящиеся к высочайшим горным системам Средней Азии, Тянь-Шанской и Памирской.

Климат. Климат Таджикистана обусловлен его географическим положением внутри материка Евразии на грани субтропического и умеренного поясов. Его характерные черты - высокая интенсивность солнечной радиации, засушливость, малая облачность, большая продолжительность солнечного сияния, резкие колебания суточных и сезонных температур, значительная запыленность воздуха. Широкие долины и плато с высотами до 1000 м отличаются жарким продолжительным летом со средней температурой июля около 30⁰С, с абсолютным максимумом до 43-48⁰ С. Безморозный период длится 210-250 дней. Повсеместна летняя засуха. В июле, августе, сентябре осадков почти не бывает. Зима короткая и мягкая. Средняя температура января от +2⁰ С до +2,5⁰ С. Но происходящее иногда вторжение арктического воздуха приносит значительное похолодание. Осадки, количество которых весьма неравномерно распределяется по отдельным районам, выпадают преимущественно зимой и особенно весной.

Основные горные хребты

Пётри як	6785	<i>Петра первого</i>	6785
Паси Олой	7134	<i>Заалайский</i>	7134
Ванч	5584	<i>Ванчский</i>	5584
Шуғнон	5704	<i>Шугнанский</i>	5704
Академияи илмҳо	7495	<i>Академии наук</i>	7495
Музкӯл	6233	<i>Музкольский</i>	6233
Язғулом	6974	<i>Язгулемский</i>	6974
Ишкошим	6096	<i>Ишкашимский</i>	6096
Дарвоз	6083	<i>Дарвазский</i>	6083
Рӯшон	6080	<i>Рушанский</i>	6080
Аличури чанубӣ	5706	<i>Южно - Аличурский</i>	5706
Сарикӯл	5909	<i>Сарикольский</i>	5909
Аличури шимолӣ	5929	<i>Северо - Аличурский</i>	5929
Туркистон	5510	<i>Туркестанский</i>	5510
Олой	4626	<i>Алайский</i>	4626
Зарафшон	5494	<i>Зеравшанский</i>	5494
Ҳисор	4491	<i>Гиссарский</i>	4491

ШАРҲИ МЕТОДОЛОҒӢ

Заминҳои кишоварзӣ - қитъаҳои заминҳои мебошанд, ки барои гирифтани маҳсулоти кишоварзӣ истифода мешаванд. Ба ҷумлаи онҳо заминҳои қорам, заминҳои ниҳолҳои бисёрсола, алафзор ва ҷароғоҳ мансубанд.

Замини кишти зироат – бо роҳи ҷамъ намудани замини кишти зироатҳои тирамоҳӣ ва замини кишти зироатҳои баҳорӣ ҳисоб карда мешавад.

Ба қорхонаҳои кишоварзӣ мансубанд: қорхонаҳои кишоварзии давлатӣ, қорхонаҳои байнихочагӣ, қорхонаҳои иҷоравӣ, қорхонаҳои дар асоси кооператив ташкилшуда, ҳочагиҳои деҳқонӣ, ҳочагиҳои ёрирасони қорхонаю ташкилотҳои инчунин базаи онҳо ва дигар ташкилотҳои истеҳсолӣ. Ҳочагиҳои деҳқонӣ субъекти ҳочагидорӣ мустақил буда, ки фаъолияти худро ба меҳнати шахсии як нафар ё аъзои як оила, шахсони дигар, ки маҳсулоти кишоварзиро яқҷоя истеҳсол мекунад, асос ёфта, заминаи онро қитъаи замин ва амволи дигари ба аъзои ҳочагии деҳқонӣ тааллуқдошта ташкил медиҳад.

Сарчашмаҳои доимии ҷудошавии моддаҳои зарарнок ба ҳавои атмосфера дастгоҳҳои технологияи собит (дастгоҳҳо, асбобҳо, аппаратҳо ва ғайра) мебошанд, ки дар ҷараёни истифодаи моддаҳои зарарнокро ҷудо мекунад. Ба ин қабил теплаҳои хоку санги қонҳо, зарфҳо ва дигар объектҳои низ дохил мешаванд, ки моддаҳои зарарнок ҷудо мекунад.

Ба сарчашмаҳои мутаҷаққили моддаҳои зарарнок сарчашмаҳои мансубанд, ки моддаҳои зараровар аз онҳо ба низом ихроҷи газ ва ҳавокашӣ (гулба, фонари азратсионӣ, шахтаи вентиляцияи ва ғайра) ворид мешаванд ва худ низом бошад, имконият медиҳад, ки барои қашида гирифтани ин моддаҳо дастгоҳҳои дахлдори газтозакуни ва ҷангкашак истифода карда шаванд.

Моддаҳои зарарнок, моддаҳои ифлоскунада - моддаҳои мебошанд, ки мавҷудияташон ба муҳити атроф ва ба саломатии одам зарар мерасонад.

Сарчашмаи ҷудокунандаи моддаи зарарнок - таҷҳизоти технология (дастгоҳ, таҷҳизот, мошин, ваннаҳои галванӣ ва

МЕТОДОЛОГИЧЕСКИЕ ПОЯСНЕНИЯ

Сельскохозяйственные земли – земельные участки, используемые для получения сельскохозяйственной продукции. В их состав входят пахотные земли, земли под многолетними насаждениями, сенокосы и пастбища.

Посевные площади - площадь посева исчисляется путем суммирования площади посевов сохранившиеся озимых, а также площади посевов яровых культур.

К сельскохозяйственным предприятиям относятся: государственные сельскохозяйственные предприятия, межхозы, арендные предприятия, предприятия созданные на кооперативах, деҳканские хозяйства, подсобные хозяйства предприятий и организаций, а также их базы и другие производственные формирования. Деҳканские хозяйства-форма свободного предпринимательства, самостоятельный хозяйственный субъект, созданный семьей или отдельным гражданином, осуществляющий производство, переработку, хранение и реализацию сельскохозяйственной продукции на основе использования имущества, земельных и других природных ресурсов, находящихся в его частной собственности, пожизненном наследуемом владении или аренде.

Стационарные источники выделения вредных веществ в атмосферный воздух-непередвижные технологические агрегаты (установки, устройства, аппараты и т.д.) выделяющие в процессе эксплуатации вредные вещества. Сюда же относятся терриконы, резервуары и др. объекты, выделяющие вредные вещества.

К организованным источникам выделения вредных веществ относятся те источники, вредные вещества от которых поступают в систему газоходов или воздухопроводов (труба, аэрационный фонарь, вентиляционная шахта и т.п.), а сама система позволяет применить для их улавливания соответствующие газоочистные и пылеулавливающие установки.

Вредное вещество, загрязняющее вещество - вещество, присутствие которого в атмосфере оказывает неблагоприятное воздействие на окружающую среду и здоровье человека.

Источник выделения вредных веществ - технологическое оборудование (установки, агрегаты, машины, устройства, гальвани-

ғайра ё чараёнҳои технологӣ (кашондани чисмҳои масолаххока, рехтани моддаҳои бухоршаванда, қорҳои васлгарӣ ва рангубор) мебошанд, ки ҳангоми иҷрои қорҳои истеҳсоли ба ғирду атроф паҳн мешаванд, инчунин амбори моддаҳои хока ва моеъ, қон, хокӯда, қойҳои нигоҳдории партовҳои саноатӣ мебошанд, ки аз таъсири обу ҳаво аз онҳо моддаҳои зарарнок паҳн мешаванд.

Сарчашмаи ихроҷи моддаҳои зарарнок дастгоҳҳои махсус: қубур, равзанҳои азратсионӣ, шахтаҳои ҳавокашӣ ва ғайра мебошанд, ки ба воситаи онҳо моддаҳои зарарнок ба ҳаво хориҷ мешаванд.

Микдори моддаҳои зарарноке, ки дар ҳаводошта мешаванд, қисми моддаҳои зарарноки паҳншаванда мебошанд, ки ба воситаи дастгоҳҳои қангу губоркашак ғундошта мешаванд.

Қудошавии умумии моддаҳои зарарнок - микдори моддаҳои зарарнок мебошад, ки аз сарчашмаҳои ихроҷи моддаҳои зарарнок дар давраи муайян ҳисобот паҳн мешавад.

Ба ҳаво хориҷ шудани қамъи моддаҳои зарарнок - қисми қамъи моддаҳои зарарнок мебошад, ки дар давраи ҳисобот ба ҳаво паҳн мешавад.

Ғазӣ хориҷшаванда - қараёни ғазест, ки аз сарчашмаи ихроҷи моддаҳои зарарнок паҳн мегардад.

Ҳавои винтилятсионӣ - қараёни ҳавои танзимшудаи дорои моддаҳои зарарнок мебошад, ки аз бинои қорӣ бевосита ба ҳаво ё ба низоми ғазгузар дар натиҷаи амали низоми винтилятсия паҳн мешавад.

Сарчашмаҳои ихроҷи моддаҳои зарарнок вобаста ба таҷҳиз шудан аз иншооти махсуси ғазкашӣ (дастгоҳ) ба сарчашмаи муташаккил ва номуташаккил қудо мешаванд.

Ба сарчашмаи номуташаккил сарчашма ҳоҷе дохил мешаванд, ки аз онҳо моддаҳои зарарнок аз сабаби ҳавоногузар набудани таҷҳизоти технологӣ, асбобу олоти қамлу нақл ва зарфҳо бевосита ба ҳаво паҳн мешаванд. Ба ин ғурӯҳ терриқонҳои сӯзон, хоктеппаҳои серқангу губор ва ғайра дохил мешаванд.

Дастгоҳҳои софқории қангу ғаз - маҷмӯи таҷҳизотест, ки қарои қудо ё безарар қардани моддаҳои зарарноки ғазӣ хориҷшуда ҳавои қангқашак пешбинӣ шудаанд.

ческие ванны и др.) или технологические процессы (перемещение сыпучих материалов, переливы летучих веществ, сварочные, окрасочные работы и др.), от которых в ходе производственного цикла отторгаются вредные вещества, а также места хранения сыпучих или жидких веществ, карьеры, отвалы, места складирования промышленных отходов, от которых под воздействием метеорологических факторов отторгаются вредные вещества.

Источник выбросов вредных веществ – специальное устройство: труба, аэрационный фонарь, вентиляционная шахта и т.п., посредством которых осуществляется выброс вредных веществ в атмосферу.

Количество уловленного вредного вещества - часть отходящего вредного вещества, извлеченная из отходящего газа (вентиляционного воздуха) при его прохождении через пылегазоулавливающую установку.

Валовое выделение вредного вещества - величина массы вредного вещества, отходящего от источника выделения за определенный (отчетный) период времени.

Валовой выброс вредного вещества - часть валового выделения вредного вещества, поступающее в атмосферу за отчетный период времени.

Отходящий газ - это газовый поток от источников выделения вредных веществ.

Вентиляционный воздух - упорядоченный воздушный поток, содержащий вредные вещества, поступающий из рабочего помещения непосредственно в атмосферу или в систему газоходов (воздуховодов) в результате действия системы вентиляции.

Источники выброса в зависимости от оснащённости специальными газоотводными сооружениями (устройствами) подразделяются на организованные и неорганизованные.

К неорганизованным источникам выделения относят источники, вредные вещества, от которых поступают непосредственно в атмосферу вследствие не герметичности технологического оборудования, транспортных устройств, резервуаров. Сюда же относятся горящие терриконы, пылящие отвалы и т.п.

Пылегазоочистные установки - комплекс оборудования, предназначенный для извлечения или обезвреживания вредных веществ отходящих газов или вентиляционного воздуха.

Микдори моддаҳои сахт, ки аз сарчашмаҳои доимӣ ҳосил мешаванд ва моддаҳои дар бар мегиранд, ки ҳам дар низоми газпарто, новобаста аз он ки онҳо ба дастгоҳи ҷангу газтозакунанда дохил мегарданд ва ҳам бевосита ба ҳаво паҳн мешаванд. Ба ин қабил моддаҳои таркиби газҳои технологӣ, ки махсус барои истехсоли маҳсулот ҷамъ карда мешаванд, дохил намегарданд.

Ба таркиби моддаҳои зарарноке, ки аз сарчашмаҳои доимӣ ба ҳаво партофта мешаванд, ҳамаи моддаҳои ифлос дохил мешаванд, ки ба ҳаво ҳам баъди гузаштан аз дастгоҳҳои софкориҳои ҷангу газ (баъди нопурра дошта гирифтани ва тоза кардани) ва ҳам тоза карда нашуда (аз манбаъҳои мутаҷаккил ва номутаҷаккил) хориҷ мегарданд.

Касалшавии аҳоли шумораи беморонро дар мавриди муносибати беморон ба муассисаҳои табобатии пешгирии касали ташхисшуда тавсиф мекунад.

Сатҳи беморӣ - ин муносибати шумораи беморон ба ташхиси аввал ин муқаррар кардани касали нисбат ба шумораи миёнаи солони аҳолии муқимӣ мебошад.

Партовҳои коммуналӣ - партовҳои маишӣ ва дигар партовҳое, ки ба сабаби хусусияти худ ё қисматҳои ба партови маишӣ монанданд. Ба онҳо партови хонаводаҳо, ки одатан ҷамъовари мешаванд ва партови кӯчаҳо дохил мешаванд. Масалан, партов аз ошхона, партови боғи қитъаҳои хавлигӣ, қоғаз, банкаҳо ва ғайраҳо. Ба онҳо инчунин партовҳои саноатӣ, ки ба партови маишӣ монанданд, дохил мешаванд (масалан, партовҳо аз ошхонаҳо, тарабхонаҳо, муассисаҳо), агар онҳо дар якҷоягӣ бо партовҳои маишӣ ё ҷудо аз партовҳои истехсолӣ бошанд.

Партовҳои коммуналӣ омехта - ин партовҳои коммуналӣ мебошанд, ки бе ҷудокуниҳо аз рӯи намуд ҳамлу нақл мешаванд. Яъне партовҳои ҷойҳое, ки аҳоли партов мепартояду ташкилоту муассисаҳо онро мекашонанд.

Партовҳои алоҳида ҷамъоваришаванда метавонанд, ҳаргуна партове бошанд (масалан, қоғаз, пластмасса, металл, шиша, партовҳои хӯрока ва ғайраҳо), ки ҳамлу нақли онҳо дар алоҳидагӣ сурат мегирад. Одатан ҷунин партовҳо дубора истифода мешаванд.

Количество твердых веществ, отходящих от стационарных источников выделения, включает вещества как собираемые в системе газоотводов, независимо от того направляются они на пылегазоочистные установки, так и непосредственно попадающие в атмосферу. Сюда не входят вещества, содержащиеся в технологических газах и специально улавливаемые для производства продукции.

В состав вредных веществ, выброшенных в атмосферу стационарными источниками, входит общее количество всех загрязнителей, поступивших в воздушный бассейн как после прохождения пылегазоочистных установок (в результате неполного улавливания и очистки), так и без очистки (от организованных и неорганизованных источников).

Заболеваемость населения характеризуется числом выявленных больных при обращения в лечебнопрофилактические учреждения.

Уровень заболеваемости - отношение числа больных с впервые установленным диагнозом к среднегодовой численности постоянного населения.

Коммунальные отходы - это бытовые отходы, а также другие отходы, которые по причине своих свойств, характеристик или составных частей являются похожими на бытовые. К ним относятся регулярно собираемые отходы домашних хозяйств, уличный мусор. Например, отходы с кухни, садовоогородные отходы, бумага, картон, банки, бутылки и прочее. Также сюда относятся промышленные отходы, похожие на бытовые (например, отходы от столовых, ресторанов, учреждений), если они вывозятся вместе с бытовыми отходами, отдельно от производственных отходов.

Смешанные коммунальные отходы - это коммунальные отходы, выброс, сбор и вывоз которых происходит без разделения по видам отходов. То есть эти отходы сбрасываются в места, отведенные для сбора мусора от населения, а затем также без разделения вывозятся мусоровывозящей организацией.

Отдельно собираемые отходы - это может быть любой вид отхода (например: бумага и картон, пластмасса, металл, стекло, пищевые отходы и т.д.) выброс, сбор и вывоз которых осуществляется отдельно по каждому виду. Обычно эти отходы используются для повторного использования.

Партови кӯчаҳо (бо назардошти партовгоҳи беиҷозатнома) - ин партове, ки аз кӯчаҳо ҷамъоварӣ мешавад (масалан, кум, хоки кӯча ва ғайраҳо). Ба ин партовҳо ҳамчунин нишондиҳандаҳои тозакунии роҳҳо, гузаргоҳҳои зеризаминӣ, истгоҳи нақлиёти ҷамъиятӣ, майдони гузаронидани намоишгоҳ, митинг, маъракаи дилхушӣ дохил мешаванд. Ин нишондиҳанда ҳаҷми партови аз ҷойҳое, ки барои ғункунии ҷамъиятӣ пешбинӣ нагардидаанд, ҷамъоварӣ ва ҳамлу нақл мешаванд, нишон медиҳад.

Партови боғу қитъаҳои назди ҳавлигӣ (бо назардошти партови қабристон) якҷанд намуди партовҳое мебошанд, ки ба микроорганизмҳо тақсим шудаанд (барг, нажда, пояи алафҳо ва амсоли онҳо) ва инчунин дигар организмҳои бутун (хок, санг ва дигар партовҳо) ва онҳо аз боғу хиёбонҳо, минтақаҳои қабудизор, қитъаҳои замини шаҳрвандон ва қабристонҳо ҷамъоварӣ шуда, ҳамлу нақл мешаванд.

Партовҳои калонҳаҷм - партовҳои саҳти коммуналӣ, ки бо сабаби калонҳаҷмиашон дар қуттиҳои маъмулӣ ва ё партовқуттиҳо ҷой намегиранд (масалан, мебел, техникаи калони маишӣ ва ғайраҳо).

Уличный мусор (включая мусор с несанкционированных свалок) - это мусор, собираемый с улиц (например, уличный сор, песок и т.д.). Сюда включаются показатели по очистке дорог, подземных переходов, стоянок общественного транспорта, площадок после проведения митингов, демонстраций, развлекательных зрелищ. Этот же показатель отражает объемы отходов, собираемых и вывозимых с мест, которые не предназначались для общественного сбора мусора, с так называемых «несанкционированных или диких свалок».

Садово-огородно и парковые отходы (включая отходы с кладбищ) включают несколько видов отходов, разлагаемых на микроорганизмы (листья, ветки, ботва, трава и т.д) и других не разлагаемых организмов (почва, камни и другие отходы), собранных и вывезенных из садов и парков, скверов, зон зеленых насаждений, земельных участков граждан, кладбищ.

Крупногабаритные отходы - это твердые коммунальные отходы, которые из-за своих объемов не помещаются в обычные контейнеры или баки для сбора мусора (например: мебель, крупная бытовая техника и т.д).

ЗАМИН - ЗЕМЛЯ

Масоҳати замини истифодаи кишоварзӣ

Земельная площадь сельскохозяйственных угодий

(дар заминҳои марзи маъмурӣ - в административных границах)

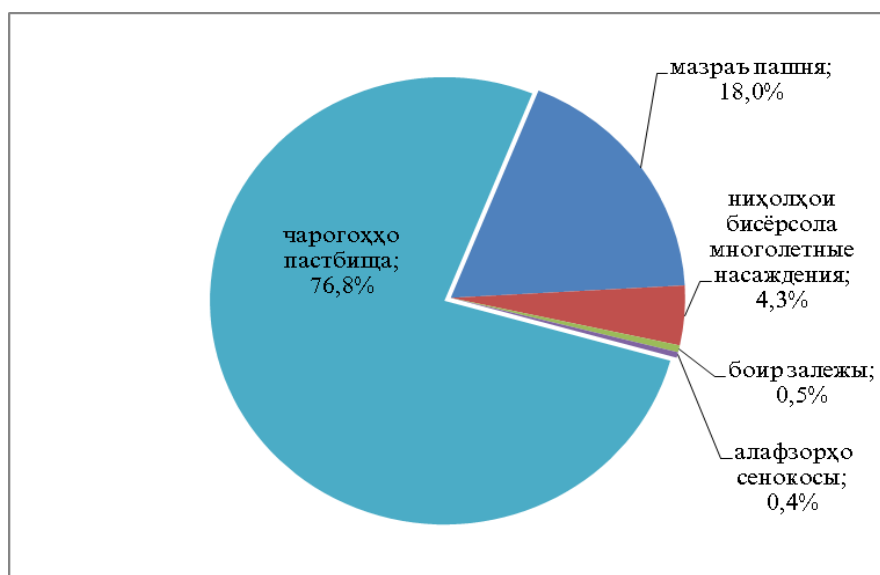
(ҳаз. га - тыс. га)

	1991	2020	2021	2022	2023	2024
Масоҳати умумии замин - ҳамагӣ						
Общая земельная площадь - всего	14254,5	14137,9	14137,9	14137,9	14137,9	14137,9
Чамъи заминҳои истифодаи кишоварзӣ - ҳамагӣ ¹⁾						
Все сельхозугодья- всего ¹⁾	4308,2	3673,6	3666,4	3668,9	3683,5	3692,3
аз он ҷумла обӣ						
в том числе орошаемая	641,2	604,5	605,1	604,3	606,9	608,0
аз онҳо - из них:						
мазраъ - ҳамагӣ, пашия - все	881,1	661,9	660,9	660,1	661,7	663,1
аз он ҷумла обӣ						
в том числе орошаемые	559,1	463,2	463,4	462,3	463,9	465,2
Ниҳолҳои бисёрсола - ҳамагӣ						
Многолетние насаждения - всего	99,8	153,8	154,7	155,4	156,9	157,1
замини боир - ҳамагӣ						
залежи - всего	19,1	20,0	19,8	19,3	19,0	18,7
замини алафзорҳо - ҳамагӣ						
сенокосы - всего	21,7	16,2	16,2	16,1	16,2	16,2
ҷарогоҳҳо - ҳамагӣ						
пастбища - всего	3286,5	2821,7	2814,8	2818,1	2829,7	2837,2

1) - яққоя бо заминҳои хоҷагӣҳои аҳоли - включая земли хозяйств населения

Соҳтори заминҳои истифодаи кишоварзӣ дар соли 2024, бо ғоиз

Структура сельхозугодий в 2024 году, %



Захираи замин
Земельные ресурсы

(ҳаз. гектар - тыс. га)

	1991	2020	2021	2022	2023	2024
Таносуби заминҳои истифодаи кишоварзӣ (заминҳои корхонаҳои кишоварзӣ ва хоҷагҳои деҳқонӣ) дар масоҳати умумии замин, фоиз <i>Удельный вес сельхозугодий (в пользовании сельхозпредприятий и деханские хозяйства) в общей земельной площади, %</i>	30,2	26,0	25,9	26,0	26,1	26,1
аз онҳо: - из них: мазраъ - пашия	6,0	4,7	4,7	4,7	4,7	4,7
заминҳои алафзорҳо ва чарогоҳҳо <i>площадь сенокосов и пастбищ</i>	23,2	19,9	20,0	19,9	20,1	20,2
Замини кишти зироатҳои кишоварзӣ ҳамагӣ, ҳаз. га <i>Посевная площадь селхозкультур всего, тыс. га</i>	821,0	856,7	861,7	859,8	861,5	862,7
аз ҷумла: - из них: кишти ғалладона - зерновыи <i>культуры</i>	231,7	391,5	394,5	390,5	398,3	390,2
кишти картошка - картофель	12,8	52,7	57,2	56,1	56,6	64,5
кишти сабзавот - овоци	28,0	70,4	71,2	70,0	73,5	75,2
кишти пахта - хлопчатник	298,8	185,4	173,7	181,5	166,3	170,7

Тағйироти фонди замин
Изменение земельного фонда

(ҳаз. гектар - тыс. га)

	2003	2020	2021	2022	2023	2024
Ҳамаи заминҳо - Всего земли аз онҳо – из них:	14255,4	14137,9	14137,9	14137,9	14137,9	14137,9
Заминҳои саноат, нақлиёт, алоқа, муҳофизат ва таъиноти дигар <i>Земли промышленности, транспорта, связи, обороны и другого назначения</i>	177,6	176,8	177,2	178,1	180,0	180,5
Бо ҳисоби фоиз нисбат ба фонди умумии заминҳо <i>В процентах к общему земельному фонду</i>	1,2	1,3	1,3	1,3	1,3	1,3
Заминҳои таъиноти ҳифзи табиат, солимгардони, рекретасионӣ ва таърихӣ маданӣ <i>Земли охраны природы, здравоохранении, рекреационные и историко- культурного назначения</i>	2631,4	2706,5	2706,5	2745,4	2751,8	2751,8
Бо ҳисоби фоиз нисбат ба фонди умумии заминҳо <i>В процентах к общему земельному фонду</i>	18,5	19,1	19,1	19,4	19,5	19,5

Андохтани порӯи органикӣ
Внесение органических удобрений

(ҳаз. тонна - тыс. тонн)

	1996	2020	2021	2022	2023	2024
Ҷумҳурии Тоҷикистон	419,6	299,6	178,0	269,0	357,2	138,9
<i>Республика Таджикистан</i>						
аз он ҷумла: - в том числе:						
ВМКБ - ГБАО	60,3	70,7	69,6	69,3	68,6	72,9
Вилояти Суғд						
Согдийская область	296,9	176,5	72,4	134,5	247,4	25,7
Вилояти Ҳатлон						
Хатлонская область	36,0	18,4	17,1	23,6	28,0	28,7
Душанбе	-	-	0,8	1,6	1,6	0,02
НТҚ						
РРП	26,4	34,0	18,1	40,0	11,5	11,5

Андохтани нуриҳои маъданӣ
Внесение минеральных удобрений

(ҳаз. тонна - тыс. тонн)

	1996	2020	2021	2022	2023	2024
Ҷумҳурии Тоҷикистон	40,4	71,2	71,0	75,2	71,2	50,6
<i>Республика Таджикистан</i>						
аз он ҷумла: в том числе:						
ВМКБ - ГБАО	0,01	0,3	0,3	0,2	0,2	0,3
Вилояти Суғд						
Согдийская область	10,7	25,2	25,6	28,7	26,2	7,4
Вилояти Ҳатлон						
Хатлонская область	24,9	38,3	36,9	36,8	39,4	37,3
Душанбе	-	-	0,1	0,1	0,1	0,2
НТҚ						
РРП	4,8	7,4	8,1	9,4	5,3	5,4

Андохтани порӯи органикӣ ба
як гектар кишти зироатҳои кишоварзӣ
Внесение органических удобрений в расчете на 1 га посева
сельскохозяйственных культур

Дар муассисаҳои кишоварзӣ (тонна) - В сельскохозяйственных предприятиях (тонн)

	1991	2020	2021	2022	2023	2024
Нуриҳои маъданӣ андохта шудааст (ба ҳисоби 100 ҶОИ моддаҳои ғизоидиҳанда)						
Внесено минеральных удобрений (в пересчете на 100% питательных веществ)	1,1	3,7	2,6	3,8	3,9	1,7
аз он ҷумла: - в том числе:						
ба заминҳои кишти ғалладона						
под зерновые культуры	0,3	4,1	3,8	4,0	3,1	2,7
ба заминҳои кишти зироати техникаӣ						
под технические культуры	1,6	1,3	1,1	1,5	1,6	0,9
ба заминҳои кишти картошка						
под картофель	7,6	8,5	4,2	9,4	9,7	3,3
ба заминҳои кишти сабзавот						
под овощные культуры	5,0	4,1	2,0	2,9	3,5	1,6
ба заминҳои кишти полизии ҳӯрокворӣ						
под продовольственные бахчи	0,2	1,6	0,9	1,3	3,8	0,2
ба заминҳои кишти зироати ҳӯроки чорво						
под кормовые культуры	0,6	6,9	5,0	3,8	2,2	0,8

ОБ - ВОДА

Захираи обҳои нӯшокӣи рӯизаминӣ аз рӯи ҳавзаи дарёҳо
Ресурсы поверхностных вод питьевого качества по бассейнам рек

Номгӯи ҳавзаҳо <i>Наименование бассейна</i>	Ҷоришавии миёнаи оби бисёрсола <i>Среднемноголетний сток</i>		аз он ҷумла ба сифати нӯшокӣ <i>в.т.ч. питьевого качества</i>	
	км³	%	км³	%
д. Панҷ (аз он ҷумла ҳавзаи Қизилсу) <i>р. Пяндж (в.т.ч. бассейн р. Кызылсу)</i>	33,669	41,6	33,369	51,4
д. Кофарниҳон <i>р. Кафарниган</i>	5,191	6,5	5,191	8,0
д. Сурхандарё <i>р. Сурхандарья</i>	1,015	1,3	1,015	1,6
д. Вахш <i>р. Вахи</i>	18,90	23,6	18,90	29,1
д. Зарафшон <i>р. Зеравшан</i>	5,139	6,4	5,139	7,9
д. Сирдарё <i>р. Сырдарья</i>	15,978	19,9	15,978	1,0
д. Исфара <i>р. Исфара</i>	0,46	0,6	0,46	0,7
Ҳавзаи обанбори Катасой ва дарёҳои хурди қаторкӯҳи Туркистон <i>Бассейн Катасайского водохранилища и малых рек Туркестанского хребта</i>	0,147	0,2	0,147	0,2

Дарёҳои калони дар ҳудуди ҷумҳурии ҷоришаванда
Крупнейшие реки, протекающие по территории республики

(км- км)

	Дарозии оби раво <i>Длина водостока</i>
Амударё – Панҷ	
<i>Амударья – Пяндж</i>	921
Зарафшон – Зеравшан	781
Бартанг – Мурғоб, Оксу	
<i>Бартанг – Мургаб, Оксу</i>	558
Вахш- Вахи	524
Кофарниҳон – Кафарниган	387
Ғунд – Ғунд	313
Қизилсу (Олой) - Қизилсу (Алайская)	262
Қизилсу (ҷанубӣ) - Қизилсу (южная)	262
Обихингов – Обихингоу	196
Ёхсу – Яхсу	150
Сирдарё – Сырдарья	2137 ¹

¹⁾ - дар ҳудуди ҷумҳурии 195 км ҷорӣ мешавад.
- по территории республики протекает 195 км.

Обанборҳои калон
Крупнейшие водохранилища

	Сатҳи об, км. мурабаъ Площадь зеркала, км²	Ҳаҷм млн. м³ Объем млн. м³
Қайроққум Кайракқумское	520,0	3410
Норак - Нурекское	106,0	10500
Муминобод Муминабадское	3,4	30
Селбур - Сельбурское	2,3	20

Кӯлҳои калон
Крупнейшие озера

	Сатҳи об, км.мураббаъ, Площадь зеркала, км³		Сатҳи об, км.мураббаъ, Площадь зеркала, км³
Қарокӯл – Қарақуль	380,0	Чаканкӯл- Чаканқуль	9,2
Сарез		Турумтаъқуль	
Сарез	86,5	Турумтаъқуль	8,9
Зоркӯл		Сасиккӯл	
Зорқуль	38,9	Сасыкқуль	8,92
Яшилкӯл		Рангкӯл	
Яшильқуль	35,6	Рангқуль	7,78
Шӯркӯл		Искандаркӯл	
Шорқуль	16,29	Искандерқуль	3,4

Пиряхҳои асосӣ
Главные ледники

	Масоҳат, км² Площадь, км²	Ҳаҷми пирях, м³Объем ледника, м³	Ҳавзаи дарёҳо Бассейн реки
Федченко Федченко	156,0	93,6	д. Муксу р. Муксу
Гармо Гармо	114,6	-	д.Обихингов р. Обихингоу
Витковского Витковского	50,2	6,88	д. Муксу р. Муксу
АН ИҶШС АН СССР	48,1	5,24	д. Муксу р. Муксу
Наливкин Наливкин	45,2	8,59	д. Муксу р. Муксу
Бывачий Бывачий	37,1	8,05	д. Муксу р. Муксу
Грумм-Гржимайло Грумм-Гржимайло	142,9	22,5	д.Танимас р.Танымас
Октябр Октябрьский	32,0	-	д.Қорақӯл р. Қарақуль
Ҷамъияти географӣ Географического общества	64,4	10,54	д. Ванҷ р.Ванҷ
Роҳзов 1 Роҳзов 1	47,2	3,45	д. Язғулом р. Язгулем

Истифодабарии об дар соҳаҳои иқтисодиёт
(тибқи таснифоти намуни ғайриқабилӣ иқтисодӣ)
(аз рӯи маълумоти Вазорати энергетика ва захираҳои оби Ҷумҳурии Тоҷикистон)
Использования воды по секторам экономики
(согласно Классификатора видов экономической деятельности)
(по данным Министерства энергетики и водных ресурсов Республики Таджикистан)

	2000	2020	2021	2022	2023	2024
Ҳамагӣ об барои мақсадҳои гуногун истифодашудааст, млн.м.мукааб						
<i>Всего использовано воды в различных целях, млн. куб. м</i>	12609	10159	10468	10507	11703	10265
аз он ҷумла – в том числе:						
Кишоварзӣ, хоҷагии ҷангал, шикор ва моҳипарварӣ						
<i>Сельское хозяйство, лесное хозяйство, охота и рыболовство</i>	8559	7813	7935	7713	8762	7832
аз ҷумла барои обёрӣ дар соҳаи кишоварзӣ – из него для орошения в сельском хозяйстве	8459	7813	7935	7713	8762	7832
Саноати истихроҷ, коркард, истеҳсол ва тақсими нерӯи барқ, газ, об ва гармӣ						
<i>Добывающая, обрабатывающая промышленность, производство и распределение электроэнергии, газа воды и теплоснабжения</i>	341	1542	1624	1852	1956	1825
аз ҷумла дар соҳаи истеҳсол ва тақсими нерӯи барқ						
<i>из него в сфере производства и распределения электроэнергии</i>	208	1542	1624	1852	1956	1825
Хоҷагии хонавода						
<i>Домашнее хозяйство</i>	299	804	909	942	985	608
Дигар намуни ғайриқабилӣ иқтисодӣ						
<i>Другие виды экономической деятельности</i>	170	-	-	-	-	-

АТМОСФЕРА - АТМОСФЕРА

Ба ҳавои атмосфера паҳн намудани моддаҳои зарарнок аз манбаъҳои доимӣ ба ҳисоби 1 км мураббаъ минтақаҳо (бе назардошти паҳншавии онҳо)

Выброс загрязняющих веществ в атмосферу от стационарных источников в расчете на 1 кв. км территории (без учета рассеивания)

(кг ба ҳар як км мураббаъ- кг на один квадратный км)

	Масофа, ҳаз. км ² – Площадь, тыс. км ²	Партовҳои моддаҳои зарарнок, кг Выбросы вредных веществ, кг				
		2020	2021	2022	2023	2024
Ҷумҳурии Тоҷикистон	141,4	434,9	470,3	469,8	551,8	398,0
ш. Душанбе						
г. Душанбе	0,14	134286	123571	121840	113092,1	118811,9
вилояти Суғд						
Согдийская область	25,2	599,2	507,9	573,7	728,2	555,8
ш. Хучанд						
г. Худжанд	0,03	100000	90000	43846	43857	31512,3
вилояти Хатлон						
Хатлонская область	24,6	345,5	813,0	663,5	979,1	83,8
ш. Бохтар						
г. Бохтар	0,01	50000	6623,5	4209,8	4081,5	770,0
ш. Кӯлоб–						
г. Куляб	0,02	20000	5000	19465	-	-
ВМКБ - ГБАО	62,9	-	-	-	-	8,3
НТҚ - РРП	28,6	667,8	576,9	650,2	690,9	764,2
ш. Турсунзода						
г. Турсунзаде	0,01	1750000	1920000	1702150	1826600	2091397,0

Ба ҳавои атмосфера паҳн намудани моддаҳои зараровар аз манбаъҳои доимии ифлоскунанда ба ҳисоби як нафар истиқоматкунанда

Выбросы вредных веществ в атмосферу от стационарных источников загрязнения в расчете на 1 жителя

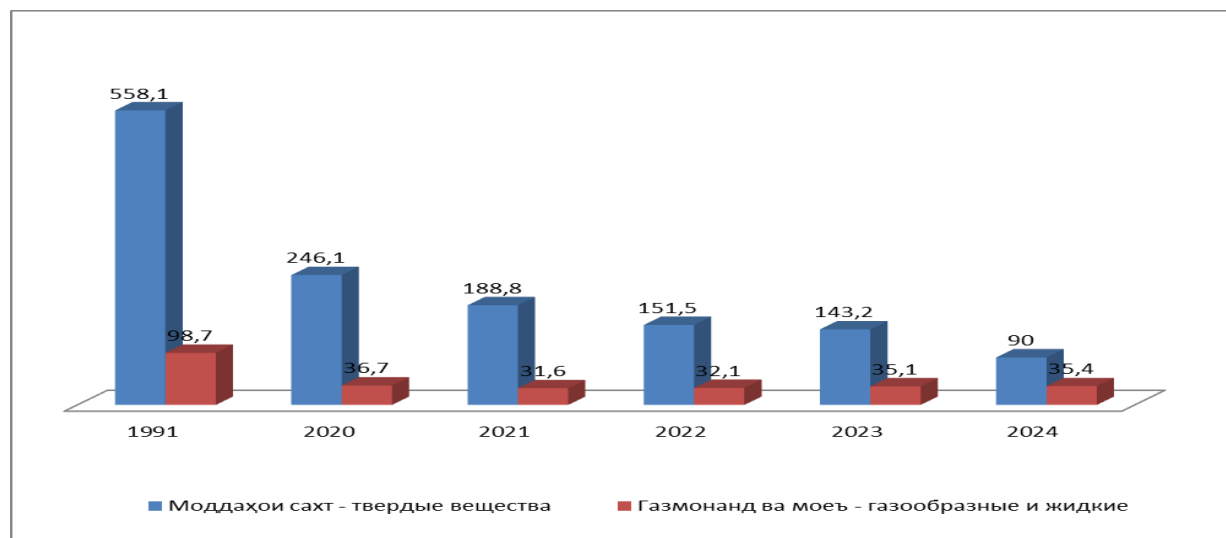
	2014	2020	2021	2022	2023	2024
Ҷумҳурии Тоҷикистон	0,005	0,004	0,007	0,007	0,008	0,005
ш. Душанбе						
г. Душанбе	0,003	0,003	0,01	0,01	0,012	0,013
вилояти Суғд						
Согдийская область	0,003	0,002	0,005	0,005	0,006	0,004
вилояти Хатлон						
Хатлонская область	0,002	0,002	0,006	0,004	0,007	-
ВМКБ						
ГБАО	-	-	-	-	-	-
НТҚ						
РРП	0,015	0,013	0,008	0,008	0,009	0,009

**Миқдори партовҳои моддаҳои зараровар, ки
аз манбаъҳои доимӣ ҳосил мешаванд
Количество загрязняющих веществ, отходящих
от стационарных источников**

(ҳаз. тонн/сол - тыс.тонн/год)

	1991	2020	2021	2022	2023	2024
Ҷумҳурии Тоҷикистон	656,8	282,8	220,4	183,6	178,3	125,9
<i>Республика Таджикистан</i>						
аз он ҷумла - в том числе:						
ВМКБ – ГБАО	0,6	-	-	-	-	0,5
ш. Хоруғ						
г. Хорог	0,6	-	-	-	-	-
вилояти Суғд						
Согдийская область	56,5	30,4	28,3	33,7	37,6	32,6
ш. Хучанд						
г. Худжанд	17,5	3,9	1,1	2,4	2,4	-
вилояти Ҳатлон						
Хатлонская область	88,5	14,4	21,6	17,7	36,1	3,9
ш. Бохтар						
г. Бохтар	55,1	0,6	0,2	0,4	0,04	0,008
ш. Кӯлоб						
г. Куляб	5,6	0,02	0,003	0,003	0,13	-
ш. Душанбе						
г. Душанбе	372,5	213,8	152,8	112,5	83,7	66,0
НТЧ						
РРП	138,7	24,2	17,7	19,1	20,9	21,9
ш. Ваҳдат						
г. Вахдат	11,0	0,2	0,3	0,4	0,3	0,1
ш. Турсунзода						
г. Турсунзаде	87,3	22,6	16,4	18,3	19,4	21,8

**Миқдори моддаҳои зараровар, ки аз манбаъҳои доимӣ ҳосил мешаванд, ҳаз. тонна/сол
Количество вредных веществ, отходящих от стационарных источников, тыс. тонн/год**



**Микдори моддаҳои зараровар, ки аз манбаъҳои доимӣ
ҳосил мешаванд (аз рӯи ингредиентҳо)
Количество вредных веществ, отходящих от стационарных источников
(по ингредиентам)**

(ҳаз. тонна дар як сол - тыс. тонн в год)

	1991	2020	2021	2022	2023	2024
Ҳамагӣ						
Всего	656,8	282,8	220,4	183,6	178,3	129,9
аз он ҷумла:						
в том числе:						
моддаҳои сахт -твердые	558,1	246,1	188,8	151,5	143,2	90,0
газмонанд ва моеъ						
газообразные и жидкие	98,7	36,7	31,6	32,1	35,1	35,4
аз он онҳо:						
из них:						
ангидриди сульфат						
сернистый ангидрид	19,7	11,3	9,7	9,0	11,0	10,6
оксиди карбон						
оксид углерода	47,3	18,5	15,3	16,7	19,0	20,3
оксиди азот						
оксиды азота	7,4	1,7	1,5	1,5	1,5	1,2
карбогидридҳо						
углеводороды	2,1	2,9	3,1	2,5	1,5	2,0
дигар моддаҳо						
прочие	22,2	2,3	2,0	2,4	2,2	1,5

**Ба ҳавои атмосфера паҳн намудани моддаҳои зарарнок аз манбаъҳои доимӣ
Выброшено вредных веществ в атмосферу от стационарных источников**

(ҳаз. тонна/сол–тыс. тонн/год)

	1991	2020	2021	2022	2023	2024
Ҷумҳурии Тоҷикистон						
Республика Таджикистан	100,5	61,5	66,5	66,4	78,0	55,1
аз он ҷумла - в том числе:						
ш.г. Душанбе	20,5	18,8	17,3	17,2	15,8	16,6
вилояти Суғд						
Согдийская область	22,7	15,1	12,8	14,4	18,3	14,0
ш. Ҳуҷанд - г. Худжанд	9,1	3,0	2,7	1,3	1,3	0,9
вилояти Хатлон						
Хатлонская область	16,4	8,5	20,0	16,3	24,1	2,1
ш. Бохтар–						
г. Бохтар	10,3	0,5	0,4	0,4	0,04	0,008
ш. Кӯлоб - г. Куляб	1,1	0,2	0,1	0,3	0,12	-
ВМКБ – ГБАО	0,3	-	-	-	-	0,5
ш. Хоруғ - г. Хороз	0,3	-	-	-	-	-
НТҚ – РРП	40,6	19,1	16,5	18,5	19,8	21,9
ш. Ваҳдат - г. Ваҳдат	2,3	0,2	0,3	0,4	0,3	0,1
ш. Турсунзода						
г. Турсунзаде	30,5	17,5	19,2	17,0	18,3	20,9

**Ба ҳавои атмосфера паҳн намудани моддаҳои зарарнок
аз манбаъҳои доимӣ (аз рӯи ингредиентҳо)
Выбросы вредных веществ в атмосферу от стационарных
источников (по ингредиентам)**

(тыс. тонн/год - ҳаз. тонна/сол)

	2012	2020	2021	2022	2023	2024
Ҳамагӣ - Всего	100,5	61,5	66,5	66,4	78,0	55,0
аз он ҷумла - в том числе:						
моддаҳои сахт <i>твердые</i>	28,7	25,2	35,6	35,2	43,1	20,3
газмонанд ва моеъ <i>газообразные и жидкие</i>	71,8	36,3	30,9	31,2	34,9	34,4
аз он онҳо:						
из них:						
ангидриди сульфат <i>сернистый ангидрид</i>	17,0	11,2	9,7	9	10,9	10,6
оксиди карбон <i>оксид углерода</i>	42,9	18,5	15,3	16,7	19,0	20,2
оксиди азот <i>оксиды азота</i>	7,1	1,7	1,5	1,5	1,5	1,1
карбогидридҳо <i>углеводороды</i>	2,1	2,9	2,5	1,9	1,5	1,7
дигар моддаҳо <i>прочие</i>	2,7	2,0	1,9	2,2	2,0	0,8

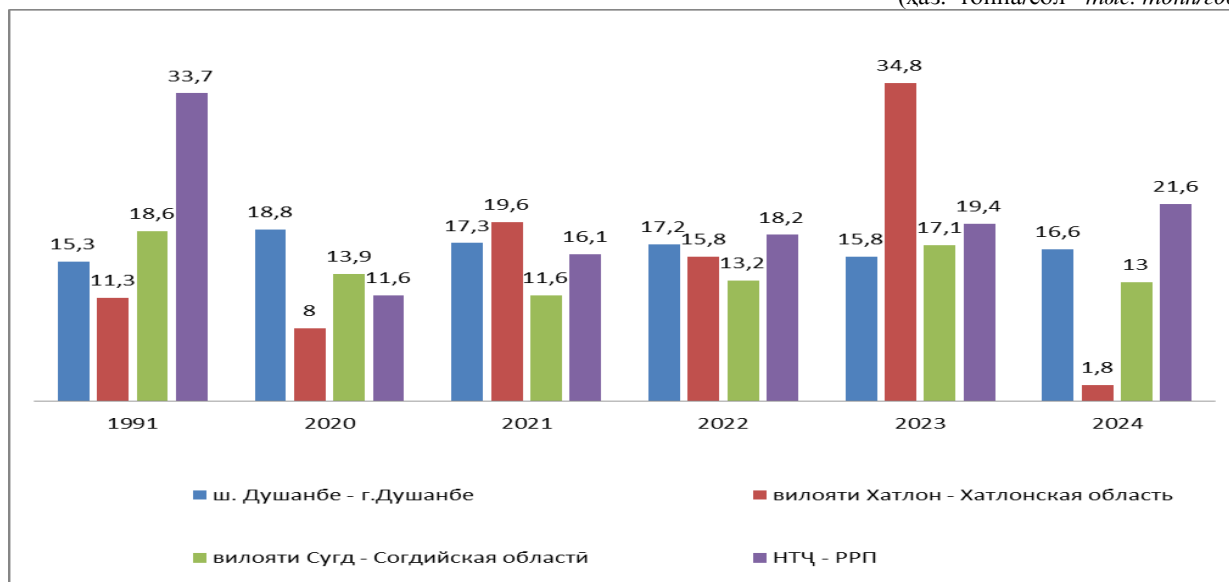
**Ба ҳавои атмосфера паҳн намудани моддаҳои зарарноки
тозанашуда аз манбаъҳои доимӣ
Выброшено вредных веществ от стационарных источников
в атмосферу без очистки**

(ҳаз. тонна/сол–тыс. тонн/год)

	1991	2020	2021	2022	2023	2024
Ҷумҳурии Тоҷикистон						
Республика Таджикистан	79,1	52,3	64,6	64,4	87,1	53,6
аз он ҷумла - в том числе:						
ш. Душанбе г. Душанбе	15,3	18,8	17,3	17,2	15,8	16,6
вилояти Суғд <i>Согдийская область</i>	18,6	13,9	11,6	13,2	17,1	13,0
ш. Хучанд - г. Худжанд	7,8	1,0			1,2	0,9
вилояти Хатлон <i>Хатлонская область</i>	11,3	8,0	19,6	15,8	34,8	1,8
ш. Бохтар <i>г. Бохтар</i>	8,6	0,5	0,5	0,2	0,018	-
ш. Кӯлоб - г. Куляб	0,8	0,03	0,03	0,04	0,127	-
ВМКБ - ГБАО	0,2	-	-	-	-	0,5
ш. Хоруғ - г. Хороғ	0,2	-	-	-	-	-
НТҚ - РРП	33,7	11,6	16,1	18,2	19,4	21,6
ш. Ваҳдат - г. Вахдат	1,1	0,1	0,2	0,3	0,3	0,1
ш. Турсунзода <i>г. Турсунзаде</i>	27,0	10,1	14,9	16,7	17,9	20,6

**Ба ҳавои атмосфера паҳн намудани моддаҳои зарарноки
тозанашуда аз манбаъҳои доимӣ
Выброшено вредных веществ от стационарных источников
в атмосферу без очистки**

(ҳаз. тонна/сол - тыс. тонн/год)



**Ба ҳавои атмосфера паҳн намудани моддаҳои зарарноки
тозанашуда аз манбаъҳои доимӣ (аз рӯи ингредиентҳо)
Выброшено вредных веществ в атмосферу без очистки
от стационарных источников (по ингредиентам)**

(ҳаз. тонна/сол- тыс. тонн/год)

	1991	2020	2021	2022	2023	2024
Ҳамагӣ –Всего	79,1	52,3	64,6	66,4	87,0	53,6
аз он ҷумла - в том числе:						
моддаҳои сахт						
твердые	9,4	23,1	34,01	35,2	52,0	19,0
газмонанд ва моеъ						
газообразные и жидкие	69,7	29,2	30,5	31,2	35,0	34,5
аз он онҳо - из них:						
ангидриди сульфат						
сернистый ангидрид	16,4	11,1	9,7	9,0	11,0	10,6
оксиди карбон						
оксид углерода	42,2	11,8	15,3	16,7	19,0	20,2
оксиди азот						
оксиды азота	7,1	1,7	1,5	1,5	1,5	1,1
карбогидридҳо						
углеводороды	2,1	2,9	2,5	1,8	1,5	1,7
дигар моддаҳо						
прочие	1,9	1,7	1,5	2,2	2,0	0,3

Микдори моддаҳои ифлоси зарароваре, ки ба иншоотҳои софкунанда ворид шудаанд
Количество загрязняющих веществ, поступивших на очистные сооружения

(ҳаз. тонна/сол - тыс. тонн/год)

	1991	2020	2021	2022	2023	2024
Ҳамагӣ –Всего	577,7	230,4	155,7	120,4	91,2	72,2
аз он ҷумла - в том числе:						
ш. Душанбе						
г. Душанбе	357,2	195,0	135,5	96,3	67,9	49,4
вилояти Суғд						
Согдийская область	37,9	16,5	16,7	20,5	20,6	19,5
ш. Хучанд						
г. Худжанд	9,8	1,0	1,1	1,1	1,1	1,0
вилояти Хатлон						
Хатлонская область	77,3	6,4	2,0	1,9	1,3	2,0
ш. Бохтар						
г. Бохтар	46,5	0,1	0,2	0,2	0,0	-
ш. Кӯлоб						
г. Куляб	4,8	0,0	0,0	0,0	0,0	-
ВМКБ – ГБАО	0,4	0,0	0,0	0,0	0,0	-
ш. Хоруғ - г. Хороғ	0,4	0,0	0,0	0,0	0,0	-
НТҚ – РРП	104,9	12,5	1,5	1,7	1,4	1,3
ш. Ваҳдат - г. Ваҳдат	9,9	0,06	0,0	0,0	0,0	-
ш. Турсунзода						
г. Турсунзаде	60,3	12,4	1,5	1,6	1,4	1,3

Микдори моддаҳои ифлоси зарароваре, ки ба иншоотҳои софкунанда ворид шудаанд
(аз рӯи ингредиентҳо)

Количество загрязняющих веществ, поступивших на очистные сооружения
(по ингредиентам)

(ҳаз. тонна/сол - тыс. тонн/год)

	1991	2020	2021	2022	2023	2024
Ҳамагӣ -Всего	577,7	230,4	155,7	120,4	91,2	72,2
аз он ҷумла - в том числе:						
моддаҳои сахт						
твердые	548,7	223,0	154,7	119,6	91,0	71,2
газмонанд ва моеъ						
газообразные и жидкие	29,0	7,4	1,0	0,8	0,2	0,9
аз он онҳо - из них:						
ангидриди сульфат						
сернистый ангидрид	3,3	0,2	0,0	0,0	0,0	0,0
оксиди карбон						
оксид углерода	5,1	6,6	0,6	0,0	0,0	0,0
оксиди азот						
оксиды азота	0,4	0,02	0,0	0,0	0,0	0,0
карбогидридҳо						
углеводороды	0,0	0,5	0,0	0,6	0,0	0,2
дигар моддаҳо						
прочие	20,2	0,08	0,0	0,2	0,2	0,7

Дошта гирифтани ва безарар кунонидани моддаҳои зараровар

Уловлено и обезврежено вредных веществ

(ҳаз. тонна/сол - тыс. тонн/год)

	1991	2020	2021	2022	2023	2024
Ҳамагӣ -Всего	556,3	221,3	153,8	117,2	100,3	70,8
аз он ҷумла - в том числе:						
ш. Душанбе						
г. Душанбе	351,9	195,0	135,5	95,2	67,9	49,4
вилояти Суғд						
Согдийская область	33,9	15,3	15,6	19,2	19,2	18,6
ш. Хуҷанд						
г. Худжанд	8,4	0,9	1,0	1,0	1,0	1,0
вилояти Хатлон						
Хатлонская область	72,1	5,9	1,6	1,3	12,0	1,8
ш. Бохтар						
г. Бохтар	44,8	0,1	0,2	0,0	0,0	0,0
ш. Кӯлоб						
г. Куляб	4,5	0,0	0,0	0,0	0,0	0,0
ВМКБ - ГБАО	0,3	0,0	0,0	0,0	0,0	0,0
ш. Хоруғ - г. Хорог	0,3	0,0	0,0	0,0	0,0	0,0
НТҚ - РРП	98,1	5,1	1,2	1,3	1,1	1,09
ш. Ваҳдат - г. Вахдат	8,7	0,0	0,0	0,0	0,0	
ш. Турсунзода						
г. Турсунзаде	56,8	5,1	1,2	1,3	1,1	0,95

Дошта гирифтани ва безарар кунонидани моддаҳои зараровар

(аз рӯи ингредиентҳо)

Уловлено и обезврежено вредных веществ

(по ингредиентам)

(ҳаз. тонна/сол - тыс. тонн/год)

	1991	2020	2021	2022	2023	2024
Ҳамагӣ –Всего	556,3	221,3	153,8	117,2	100,3	70,8
аз он ҷумла - в том числе:						
моддаҳои сахт						
твердые	529,4	220,9	135,2	116,3	100,1	69,8
газмонанд ва моеъ						
газообразные и жидкие	26,9	0,4	0,7	0,8	0,2	1,0
аз он онҳо - из них:						
ангидриди сулфат						
сернистый ангидрид	2,7	0,1	0,0	0,0	0,0	0,0
оксиди карбон						
оксид углерода	4,4	0,02	0,0	0,0	0,0	0,1
оксиди азот						
оксиды азота	0,3	0,004	0,0	0,0	0,0	0,0
карбогидридҳо						
углеводороды	0,0	0,2	0,6	0,6	0,0	0,3
дигар моддаҳо						
прочие	19,5	0,07	0,0	0,2	0,2	0,65

Истифодаи моддаҳои зараровар
Использование вредных веществ

(ҳаз. тонна/сол-тыс. тонн/год)

	1991	2020	2021	2022	2023	2024
Ҳамагӣ –Всего	499,0	155,8	76,8	86,2	86,6	19,0
аз он ҷумла - в том числе:						
ш. Душанбе						
г. Душанбе	336,5	135,1	59,9	55,2	55,2	-
вилояти Суғд						
Согдийская область	21,4	15,3	15,6	19,1	19,1	17,6
ш. Хучанд - г. Худжанд	3,8	0,9	1,0	1,5	1,0	1,0
вилояти Хатлон						
Хатлонская область	65,7	1,2	0,7	11,1	11,6	0,8
ш. Бохтар						
г. Бохтар	42,9	0,1	0,2	0,9	0,0	0,0
ш. Кӯлоб						
г. Куляб	2,4	0,0	0,0	0,0	0,0	0,0
ВМКБ – ГБАО	0,0	0,0	0,0	0,0	0,0	0,0
ш. Хоруғ - г. Хороғ	0,0	0,0	0,0	0,0	0,0	0,0
НТҚ – РРП	75,4	4,2	0,7	0,8	0,7	0,6
ш. Ваҳдат - г. Ваҳдат	2,5	0,0	0,0	0,0	0,0	0,0
ш. Турсунзода						
г. Турсунзаде	52,0	4,2	0,7	0,8	0,7	0,6

Ба ҳавои атмосфера паҳн намудани моддаҳои зарарнок аз манбаъҳои доимӣ ва ҳаракаткунанда
Выбросы вредных веществ в атмосферу от стационарных и передвижных источников

(ҳаз. тонна/сол-тыс. тонн/год)

	манбаи партовҳо - источник выбросов					
	2023			2024		
	Доимӣ стацио- нарные	ҳаракат - кунанда передвижные	ҳамагӣ всего	Доимӣ стацио- нарные	ҳаракат - кунанда передвижные	ҳамагӣ всего
Ҷумҳурии Тоҷикистон						
Республика Таджикистан	78,0	514,7	592,7	55,1	562,9	617,9
бо фоиз нисбат ба ҷамъбаст – в % к итогу	100,0	100,0	100,0	100,0	100,0	100,0
ш. Душанбе - г. Душанбе	15,8	113,2	129	16,6	124,9	141,5
бо фоиз нисбат ба ҷамъбаст – в % к итогу	20,3	22,0	21,8	30,2	22,2	22,9
ВМКБ – ГБАО	0,0	15,4	15,4	0,5	16,9	17,4
бо фоиз нисбат ба ҷамъбаст – в % к итогу	0,0	3,0	2,6	0,9	3,0	2,8
вил. Суғд - Согдийская обл.	18,4	175	193,4	14,0	185,8	199,8
бо фоиз нисбат ба ҷамъбаст - в % к итогу	23,6	34,0	32,6	25,5	33,0	32,3
вилояти Хатлон - Хатлонская область	24,0	102,9	126,9	2,1	112,6	114,6
бо фоиз нисбат ба ҷамъбаст – в % к итогу	30,7	20,0	21,4	3,6	20,0	18,5
НТҚ - РРП	19,8	108,1	127,9	21,9	122,9	144,8
бо фоиз нисбат ба ҷамъбаст в % к итогу	25,4	21,0	21,6	39,8	21,8	23,4

Партови моддаҳои зараровар аз сарчашмаҳои мутаҳаррик аз рӯи ингредиентҳо¹
Выбросы вредных веществ от передвижных источников по ингредиентам¹

(ҳаз. тонна дар як сол - тыс. тонн в год)

	2020	2021	2022	2023	2024
Ҳамагӣ					
Всего	449,1	466,1	480,2	514,7	562,9
аз он ҷумла:					
в том числе:					
оксиди карбон					
оксид углерода	185,1	330,4	363,7	388,6	423,4
карбонгидридҳо					
карбонгидриды	33,7	71,2	78,6	84,7	93,2
оксиди нитроген					
оксид азота	10,5	28,4	31,5	34,2	38,1
сурб					
свинец	0,0	35,7	-	-	-
дуоксиди					
сулфур	0,0	0,3	0,4	0,4	0,5
дуда				6,8	7,8

¹аз рӯи маълумотҳои Кумитаи ҳифзи муҳити зисти назди Ҳукумати Ҷумҳурии Тоҷикистон

¹ по данным Комитета по охране окружающей среды при Правительстве Республики Таджикистан

Маблағгузорӣ барои ҳифзи муҳити зист ва истифодабарии оқилонаи захираҳои
табиат дар соли 2024

Инвестиции по охране окружающей среды и рациональному использованию природных
ресурсов за 2024 год

(бо нархҳои амалӣ, ҳаз. сомонӣ)

(в действующих ценах, тыс. сомони)

	Фондҳои асосӣ ба истифода дода шудаанд <i>Введено в действие основных фондов</i>	Маблағгузорӣ иҷро карда шудаанд <i>Выполнено капитальных вложений</i>	Корҳои сохтмонӣ- вазлукунӣ иҷро карда шудаанд <i>Выполнено строительно- монтажных работ</i>
Ҳамагӣ дар ҷумҳурӣ			
Всего по республике	12784,1	64808,7	64383,5
Ҳифзи ҳавои атмосфера			
Охрана атмосферного воздуха	-	-	-
Корҳои соҳилмустаҳкамкунӣ			
Берегоукрепительные работы	12784,1	64808,7	64383,5
Тозакунӣ обҳои ифлос			
Очистка сточных вод	-	-	-

ТАҒЙИРОТИ ИҚЛИМ – ИЗМЕНЕНИЕ КЛИМАТА

Тамоюлҳо дар партовҳои газҳои гулхонаӣ ва фурубарӣ дар солҳои 2004–2016¹
Тенденции выбросов парниковых газов и поглотителей в период 2004–2016¹ гг.

Динамикаи партовҳои газҳои гулхонаӣ дар солҳои 2004–2016, эквиваленти Гг СО₂ Динамика выбросов парниковых газов за 2004–2016гг., Гг СО₂-эквивалент

	2004	2005	2006	2007	2008	2009	2010	2011	2012	2013	2014	2015	2016
ПГ с учетом ЗИЗЛХ	8432	8070	8656	9120	9295	8536	7984	8308	7826	8255	8602	11367	13975
ПГ без учета ЗИЗЛХ	9892	9531	10148	10617	10797	10034	9496	9844	9377	9819	10179	12957	15573
Энергетика	4022	3166	3833	3175	2947	2214	1422	2121	1571	2052	2352	4615	6537
ППИП	1798	1926	2073	2107	1958	1763	1771	1442	1393	1214	1159	1380	1622
Сельское хозяйство	2226	2586	2380	3446	4009	4185	4395	4339	4447	4564	4657	4927	6960
ЗИЗЛХ	-1460	-1461	-1492	-1497	-1502	-1498	-1512	-136	-1551	-1564	-1577	-1591	-1598
Отходы	386	392	370	392	381	374	396	406	415	425	434	445	454

Партовҳои газҳои гулхонаӣ аз рӯи бахшҳо ва газҳо дар соли 2016, эквиваленти Гг СО₂ Выбросы парниковых газов по секторам и газам на 2016 год, Гг СО₂-эквивалент

	СО ₂	СН ₄	Н ₂ О	PFCs	CO ₂ eq
Энергетика	6415,84	80,74	40,25	NA	6536,83
ППИП	1238,59	NA	NA	383,76	1622,35
Сельское хозяйства	37,33	4414,34	2507,90	NA	6959,57
Отходы	NO	354,44	99,79	NA	454,23
ЗИЗЛХ	-1598,42	NA	NO	NA	-1598,42
Общие выбросы	6093,34	4849,52	2647,94	383,76	13974,56
Общие выбросы (без учета ЗИЗЛХ)	7691,76	4849,52	2647,94	383,76	15572,98

¹- Маълумотҳои Ахбороти чоруми миллии Ҷумҳурии Тоҷикистон «Оид ба тағйироти иқлим», Душанбе -2024 (сах.63-64)

¹- Информация четвертого национального сообщения Республики Таджикистан «Об изменении климата», Душанбе - 2024 (стр.63-64)

НАБОТОТ– ФЛОРА
Масоҳат ва захираҳои ҷангалу бешазор
Площадь и запасы лесонасаждений

	1991	2020	2021	2022	2023	2024
Масоҳати умумии фонди ҷангал (аз он ҷумла ҷангалҳои, ки ба истифодаи доимӣ додашуданд), млн. га. <i>Общая площадь лесного фонда (включая леса, переданные в долгосрочное пользование), млн. га</i>	1,8	1,9	1,9	1,9	1,3	1,3
Масоҳати ҷангалпӯш, ҳамагӣ, ҳаз.га <i>Покрытая лесом площадь, тыс.га, всего</i>	408,5	423,0	423,0	423,0	423,0	423,0
аз он ҷумла дар ихтиёри мақомоти хоҷагии ҷангал <i>в т.ч. в ведении органов лесного хозяйства</i>	392,3	423,0	423,0	423,0	423,0	423,0
Захираи умумии ҷангал млн.гектар <i>Общий запас лесонасаждений, млн. га</i>	5,66	5,12	5,12	5,12	5,12	5,12
Худуди ҷангалзор ба ҳисоби фоиз <i>Лесистость территории, %</i>	2,7	3,0	3,0	3,0	3,0	3,0

Таксими масоҳати ҷангалзор ва захираи дарахтон то 1 январи соли 2025

**Распределение лесопокрываемой площади и запасов
древесных насаждений по состоянию на 1 января 2025г.**

Намуд Порода	Ҳамагӣ Всего		аз он ҷумла фонди давлатии ҷангал, ки барои истифодаи дарозмуддат вобаста карда шудааст в том числе гослесфонд, закрепленный в долгосрочное пользование	
	Масоҳат, ҳаз.га Площадь, тыс.га	Захира, млн.м³ Запас, млн.м³	Масоҳат, ҳаз.га Площадь, тыс.га	Захира, млн.м³ Запас, млн.м³
Ҳамагӣ– Всего	423,0	5,12	423,0	5,12
аз он ҷумла - в том числе:				
Дарахти сӯзанбарг - <i>Хвойные</i>	150,0	3,46	150,0	3,46
Писта – <i>Фисташка</i>	81,5	0,3	81,5	0,3
Чормағзи юнонӣ – <i>Орех грецкий</i>	9,5	0,06	9,5	0,06
Тӯс– <i>Береза</i>	2,3	0,03	2,3	0,03
Сафедор– <i>Тополь</i>	7,0	0,05	7,0	0,05
Маҷнунбед - <i>Ивы</i> <i>древовидные</i>	11,0	0,08	11,0	0,08
Заранг– <i>Клены</i>	40,0	0,68	40,0	0,68
Бодом - <i>Миндаль</i>	18,2	0,1	18,2	0,1
Саксаул– <i>Саксаул</i>	8,9	0,04	8,9	0,04
Олуча– <i>Алча</i>	3,7	0,02	3,7	0,02
Буттазор– <i>Кустарники</i>	58,4	0,23	58,4	0,23
Дигар намуди буттазорҳо <i>Прочие древесно- кустарниковые породы</i>	32,5	0,07	32,5	0,07

Ҳифз ва истифодаи оқилонаи захираҳои ҷангал
Охрана и рациональное использование лесных ресурсов

	1991	2020	2021	2022	2023	2024
Ҷангалбарқароркунӣ, ҳаз гектар						
<i>Лесовосстановление, тыс. га.</i>	4,0	1,8	2,0	1,2	3,2	3,6
аз он ҷумла - в том числе:						
ниҳолшинонӣ ва кишти тухми растаниҳои дарахтӣ ва буттагӣ						
<i>посадка и посев леса</i>	3,9	1,8	2,0	0,9	1,5	2,7
мусоидат кардан ба азнавбарқароршавии табиӣ ҷангал						
<i>содействие естественному возобновлению леса</i>	0,1	-	-	0,3	1,7	0,9

Ҳифзи ҷангал аз ҳашаротҳои зараррасон ва касалиҳо
Защита леса от вредителей и болезней

(ҳаз. га- тыс. га)

	1991	2020	2021	2022	2023	2024
Ҳифзи ҷангал бо усулҳои биологӣ						
<i>Защита леса биологическим методом</i>	8,7	8,4	8,4	9,1	12,7	13,2
аз онҳо: из них :						
тадбирҳои муборизаи заминӣ						
<i>наземные меры борьбы</i>	6,7	8,3	8,3	7,2	5,0	7,0
тадбирҳои муборизаи химиявӣ заминӣ						
<i>наземные химические меры борьбы</i>	2,0	0,1	0,1	1,9	7,7	6,2

Чангал ва ҳаргуна заминҳои чангалпӯш
Леса и прочие лесопокрываемые земли

	воҳиди ҳисоб ед.из.	2022	2023	2024
Чангал- <i>Леса</i>	<i>1000 га</i>	423,0	423,0	423,0
аз он ҷумла муҳофизат шаванда	бо фоиз, в %	100	100	100
в том числе охраняемые				
Масоҳати умумӣ чангал ва дигар	<i>1000 га</i>	423,0	423,0	423,0
чангалҳои маҳаллӣ				
<i>Общая площадь лесов и других лесистых местности</i>				
Таносуби масоҳати чангалҳо ва дигар	бо фоиз, в %	3,0	3,0	3,0
маҳалҳо дар масоҳати умумии замин				
<i>Отношение общей площади лесов и других местности в общей земельной площади</i>				
Захираҳо ва таркиботи чангал:				
Запасы и состав леса:				
Сӯзанбарг - <i>Хвойные</i>	<i>1000 га</i>	150	150	150
Пахнбарг - <i>Лиственные</i>	<i>1000 га</i>	257	257	257
Чангалҳои муҳофизатшаванда ва дигар	<i>1000 га</i>	423	423	423
маҳалҳои чангалдор				
<i>Защитные леса и другие лесистые местности</i>				
Таносуби чангалҳои муҳофизатшуда	бо фоиз, в %	90,0	90,0	90,0
дар масоҳати умумии чангал ва дигар				
маҳалҳои чангалдор (бо фоиз аз 3)				
<i>Отношение защитных лесов в общей площади леса и других лесистых местности (% из 3)</i>				
Таносуби чангалҳо ва дигар маҳалҳои	бо фоиз, в %	30,0	30,0	30,0
чангалдор зери нақшаи идоракунии (бо				
фоиз аз 3) <i>Отношение лесов и других лесистых местности под планом управления (% из 3)</i>				
Масоҳати чангалҳои аз нав	<i>1000 га</i>	1,2	1,2	1,3
барқароршуда				
<i>Площадь лесовозобновления</i>				
Аслияти чангалҳо ва дигар маҳалҳои				
чангалдор				
<i>Натуральность лесов и других лесистых местности</i>				
Чангалҳои, ки бо ғайриқонунии инсон	<i>1000 га</i>	320	320	320
дастрасонида нашуданд				
<i>Леса, не затронутные деятельностью человека</i>				
Чангалҳои нимтабӣӣ -	<i>1000 га</i>	80	80	80
<i>Полуестественные леса</i>				
Киштзорӣ чангал - <i>Лесные плантации</i>	<i>1000 га</i>	11	11	11

ОЛАМИ ҲАЙВОНОТ – ФАУНА
Мавҷудоти ҳайвонҳо ва парандагони ваҳшӣ
Наличие диких животных и птиц

(сар - голлов)

	1991	2020	2021	2022	2023	2024
Гавазни бухорӣ - <i>Бухарский олень</i>	335	52	52	52	52	52
Гавазни холдор - <i>Пятнистый олень</i>	390	180	180	-	-	-
Гӯсфанди кӯҳии бухороӣ (Уриал) - горный баран	2750	2750
Гӯсфанди кӯҳии Севертсов	58	58
Ҷирон (Ғизол) - <i>Джейран</i>	140	-	-	-	-	-
Хуки ваҳшӣ - <i>Кабан</i>	4250	12640	15747	16662	17863	23564
Бузи кӯҳии сибирӣ - <i>Козерог сибирский</i>	4600	6050	6383	6431	6629	6786
Бузи пармашох (морхӯр) - <i>Винторогий козел</i>	1351	4169	5086	6399	6399	6399
Хирси малла – <i>Медведь</i>	335	870	876	884	891	1006
Гург – <i>Волк</i>	650	5322	5623	5832	6021	6387
Далла					209	224
Бабри кӯҳӣ - <i>Снежный барс</i>	59	124	126	128	133	136
Силовсин – <i>Рысь</i>	60	85	98	102	109	113
Рубоҳ – <i>Лиса</i>	4740	5765	5868	5922	6583	6846
Қашқалдоқ – <i>Барсук</i>	380	2390	2635	2856	3054	3158
Ҷайраи ҳиндӣ – <i>Дикобраз</i>	1260	3810	3924	4028	4756	5004
Харгӯш – <i>Заяц</i>	5500	9324	9864	9998	10321	11422
Сағобӣ – <i>Нутрия</i>	2440	171	194	-	-	-
Шағол – <i>Шакал</i>	630	1600	1628	1851	2036	2316
Гӯсфанди кӯҳӣ - горный баран (Ғулча) - <i>Архар</i>	4000	2100	2681	2731	2731	2968
Сағи обӣ – <i>Выдра</i>	38	451	3206	3362	3401	3548
Савсор – <i>Куница</i>	790	1238	1438	-	-	-
Суғур – <i>Сурок</i>	...	11903	12602	12808	12923	13303
Тазарв – <i>Фазан</i>	565	1310	1456	1652	1893	1667
Ҳамаи намудҳои кабк, ҳазор - <i>Кеклик всех видов, тысяч</i>	44,5	38,9	53,0	56,5	62,5	72,5
Мурғобимонандҳо, ҳазор <i>Водоплавающие, тысяч</i>	35	43,6	52,2	54,5	63,1	65,0
Кабӯтар – <i>Голубь</i>	99652	99876

**Шикори ҳайвонҳо
Отстрел животных**

(сар - ғолов)

	1991	2020	2021	2022	2023	2024
Ҳуки ваҳшӣ – <i>Кабан</i>	85	153	196	223	467	503
Ғусфанди кӯҳии бухорӣ (Уриал) - горный баран					14	14
Бузи пармашох (морхӯр) - <i>Винторогий козел</i>					16	17
Бузи кӯҳии сибирӣ - <i>Козерог сибирский</i>	30	3	4	4	6	13
Гург– <i>Волк</i>					126	134
Қашқалдоқ – <i>Барсук</i>	100	-	-	2	-	-
Суғур– <i>Сурок</i>					102	116
Харгӯш – <i>Заяц</i>	240	267	301	396	539	624
Кабк – <i>Кеклик</i>	880	-	-	583	642	964
Кабӯтар – <i>Голубь</i>	1450	1255	1346	1961	767	902
Парандаҳои дар об шинокунанда - <i>Водоплавающие</i>	150	1291	1406	1588	710	801

**Мамнӯъгоҳҳо, паркҳои табиӣ ва парваришгоҳҳо
Заповедники, национальный парк и заказники**

	1991	2020	2021	2022	2023	2024
Шумораи мамнӯъгоҳҳо, адад						
<i>Число заповедников, единиц</i>	3	4	4	4	4	4
Масоҳати онҳо, ҳаз. гектар						
<i>Их площадь, тыс. га</i>	86	183	183	183	183	183
Парки миллий, адад						
<i>Национальный парк, единиц</i>	-	1	1	1	1	1
Масоҳати онҳо, млн. гектар						
<i>Их площадь, млн. га</i>	-	2,6	2,6	2,6	2,6	2,6
Парки табиӣ						
<i>Природный парк</i>	-	2	2	2	2	2
Масоҳат						
<i>Площадь</i>	-	6,9	6,9	6,9	6,9	6,9
Шумораи парваришгоҳ, адад						
<i>Число заказников, ед.</i>	14	13	13	13	13	13
Масоҳати онҳо, ҳаз. гектар						
<i>Их площадь, тыс. га</i>	300	313	313	313	313	313

Чойгиршавӣ ва тавсифи асосии мамнӯъгоҳҳо, паркҳои табиӣ ва парваришгоҳҳо
Размещение и основные характеристики заповедников, национального парка и заказников

Номгӯӣ ва чойгиршавии онҳо <i>Название и местонахождение</i>	Соли таъсис <i>Год образования</i>	Масоҳати умумӣ, ҳазор гектар <i>Общая площадь, тысяч га</i>	Шумораи намудҳои ҳифзшаванда <i>Число охраняемых видов</i>		
			хайвонот <i>зверей</i>	паранда <i>птиц</i>	растанӣ <i>растений</i>
Мамнӯъгоҳ:					
Заповедники:					
«Бешаи палангон» ноҳияи Дӯстӣ					
«Тигровая балка» район Дустӣ	1938	49786	28	214	480
«Ромит» шаҳри Ваҳдат					
«Рамит» город Ваҳдат	1959	16162	31	150	900
«Даштичум» ноҳияи Ш.Шоҳин					
Ш.Шоҳин район					
«Дашти-Джум»	1983	19700	13	135	900
«Зоркӯл» ноҳияи Мурғоб					
«Зоркульский»					
Мурғабский район	2000	87770	10	14	200
Парки миллий					
Национальный парк					
	чудокунӣ замин дар соли 2002 отвод земель в 2002 г.	2611674	16	12	2000

ОФАТҲОИ ТАБИЙ – СТИХИЙНЫЕ БЕДСТВИЯ

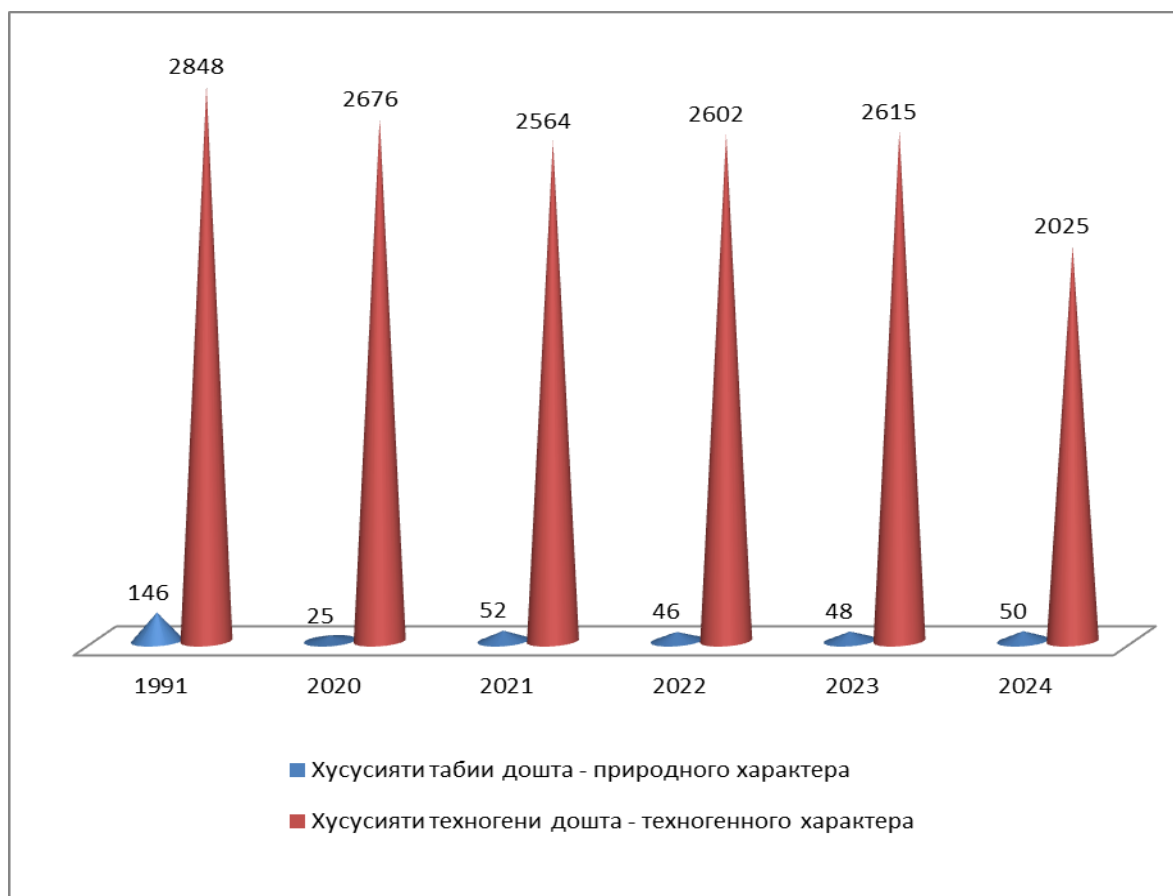
Ҳолатҳои ғавқулӯда

Чрезвычайные ситуации

	1999	2020	2021	2022	2023	2024
Ҷамъи вазъиятҳои ғавқулӯда –						
Всего чрезвычайных ситуаций	2994	2701	2616	2602	2663	2075
аз ҷумла: в том числе:						
хусусияти табиӣ дошта						
<i>природного характера</i>	146	25	52	46	48	50
хусусияти техногенӣ дошта						
<i>техногенного характера</i>	2848	2676	2564	2602	2615	2025

Динамикаи ҳолатҳои ғавқулӯда

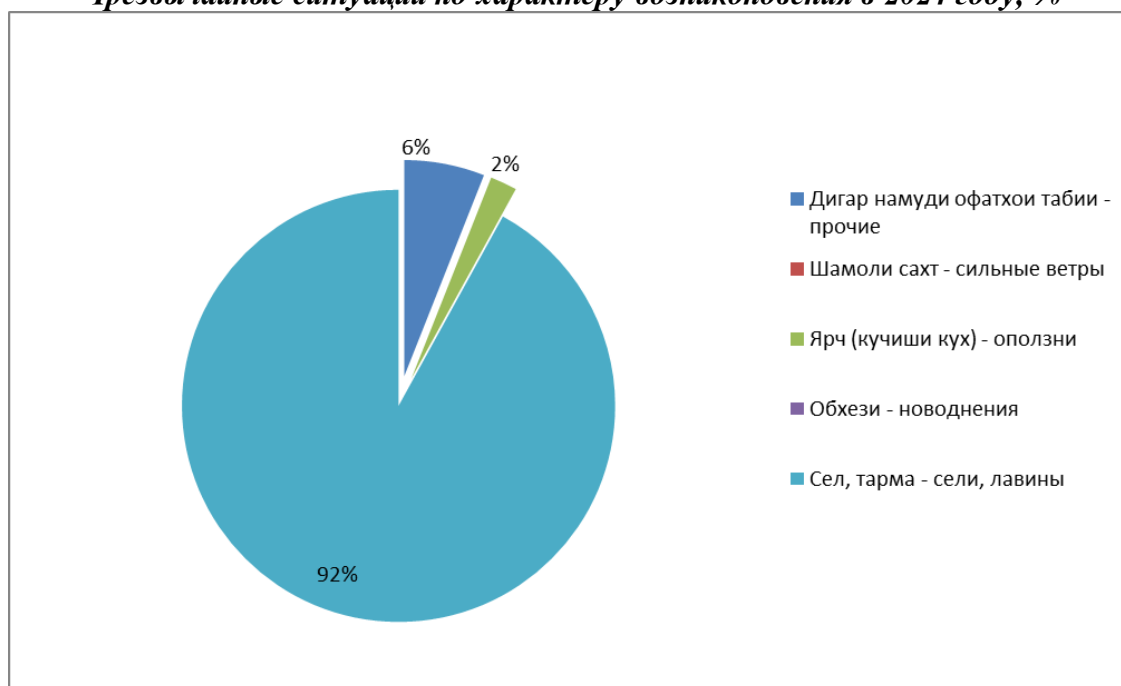
Динамика чрезвычайных ситуаций



Ҳолатҳои фавқуллодаи тавсифи табиӣ
Чрезвычайные ситуации природного характера

	Ҳамагӣ <i>Всего</i>	<i>аз онҳо - из них:</i>							
		зилзила земле- трясения	обхезӣ новодне- ния	сел, тарма сели, лавины	ярҷ (қучиши қўҳ) оползни	шамоли сахт сильные ветры	эпиде- мия эпидемии	эпизо- отия эпизотии	дигар намуди офатҳои табиӣ <i>прочие</i>
2017	94	19	9	18	4	5	2	-	41
2018	23	-	-	11	1	1	-	-	10
2019	46	-	-	24	2	2	1	-	17
2020	25	-	1	16	2	5	-	-	1
2021	52	3	2	36	3	2	-	-	6
2022	46	-	1	31	1	-	-	-	13
2023	48	2	1	30	2	-	-	-	13
2024	50	-	-	46	1	-	-	-	3

Ҳолатҳои фавқуллодаи табиӣ аз рӯи характери сарзани дар соли 2024, бо фоиз
Чрезвычайные ситуации по характеру возникновения в 2024 году, %



Объектҳое, ки дар натиҷаи ҳолатҳои фавқуллода зарар дидаанд
Объекты, пострадавшие в результате стихийных бедствий

	2003	2020	2021	2022	2023	2024
Хонаҳои истиқоматии зарардида - ҳамагӣ (адад)						
<i>Пострадало жилаых домов - всего (шт)</i>	8896	141	1274	33	640	334
аз он ҷумла: - в том числе:						
тамоман вайроншуда						
<i>полностью разрушено</i>	883	41	257	-	-	102
Мактабҳо ва муассисаҳои томактабӣ (адад)						
<i>Школы и детские дошкольные учреждения (ед.)</i>	288	22	37	96	4	12
Беморхонаҳо ва дармонгоҳҳо (адад)						
<i>Больницы и поликлиники (ед)</i>	44	-	5	8	2	-
Роҳҳои мошингард (км)						
<i>Автомобильные дороги (км)</i>	658	89,1	322	572	821	542,1
Кӯпрукҳо (адад) - Мосты (шт)	92	14	54	22	34	80
Иншоотҳои соҳилмустаҳкамкунӣ (км)						
<i>Берегоукрепительные сооружения (км)</i>	101,0	4,2	21,0	-	363,0	29,8
	2003	2020	2021	2022	2023	2024
Шабакаҳои обҷорӣ ва каналҳо (км)						
<i>Оросительные сети и каналы (км)</i>	551	22,9	157,4	676,2	130,8	154,2
Шабакаҳои коллекторӣ-дренажӣ (км)						
<i>Коллекторно- дренажные сети (км)</i>	12	8,8	12,3	1,0	-	23,4
Хатҳои облула ва канализатсия (км)						
<i>Водопроводные и канализационные линии (км)</i>	48	8	9,7	-	17,5	19,57
Хатҳои интиқоли барқ (км)						
<i>Линии электропередачи (км)</i>	107	15,6	62,4	19,3	74,8	130,9
Боғҳо ва тоқзорҳо (ҳаз. га.)						
<i>Сады и виноградники (тыс. га)</i>	20,7	13239	72,0	0,4	4,5	0,17
Ҳайвонмурӣ сар) - Падеж скота (голов)	4809	789	2275	164	2734	1017
Ба кӯчонидан ниёз доранд (оила)						
<i>Подлежат переселению (семей)</i>	383	67	-	114	265	122

Шумораи миёнаи солонаи аҳоли
Среднегодовая численность населения

(ҳаз. нафар–тыс. человек)

Солҳо Год	Шумораи аҳоли - Численность населения				
	Ҳамагӣ Всего	шаҳрӣ – городское	фоиш- процент	деҳот - сельское	фоиш - процент
1991	5433,3	1687,4	31,1	3745,9	68,9
2014	8256,6	2193,2	26,6	6063,4	73,4
2015	8451,6	2237,9	26,5	6213,7	73,5
2016	8647,0	2285,9	26,4	6361,1	73,6
2017	8837,0	2332,9	26,4	6504,1	73,6
2018	9028,9	2375,5	26,3	6653,4	73,7
2019	9220,1	2417,8	26,2	6802,3	73,8
2020	9410,0	2730,3	26,3	6939,7	73,7
2021	9801,8	2820,2	28,8	6981,6	71,2
2022	9982,6	2875,0	28,8	7172,4	71,2
2023	10183,3	2937,8	28,8	7245,5	71,2
2024	10398,4	3018,3	29,0	7380,1	71,0

Шумораи миёнаи солонаи аҳоли дар сатҳи минтақаҳо
Среднегодовая численность населения по регионам

(млн. нафар - млн. человек)

	1991	2020	2021	2022	2023	2024
Ҷумҳурии Тоҷикистон	5,43	9,41	9,80	10,0	10,2	10,4
Республика Таджикистан						
аз он ҷумла:- в том числе:						
ВМКБ- ГБАО	0,17	0,23	0,23	0,23	0,23	0,22
вилояти Суғд-Согдийская						
область	1,65	2,73	2,80	2,87	2,89	2,93
вилояти Хатлон - Хатлонская						
область	1,85	3,38	3,50	3,61	3,65	3,73
ш. Душанбе - г. Душанбе	0,58	0,87	1,19	1,22	1,23	1,25
НТҚ-РРП	1,18	2,19	2,08	2,14	2,17	2,22

Тақсимои аҳолии машғул дар иқтисодиёти ҷумҳури аз рӯи
намудҳои фаъолияти иқтисодӣ
*Распределение населения, занятого в экономике республики
по видам экономической деятельности*

	2021	2022	2023	2024
Ҳамагӣ дар иқтисодиёт машғул				
<i>Всего занято в экономике</i>	2533,5	2545,0	2625,3	2747,8
аз он ҷумла: - в том числе:				
Дар баҳши воқеӣ - В реальном секторе	1764,1	1839,5	1854,5	1896,0
Кишоварзӣ, шикор ва ҷангалпарварӣ				
<i>Сельское хозяйство, охота и лесоводство</i>	1535,3	1608,8	1618,7	1629,4
Саноати истихроҷи маъданҳои кӯҳӣ ва коркарди конҳо- <i>Горнодобывающая промышленность и разработка карьеров</i>	13,5	13,7	14,0	17,1
Саноати коркард - <i>Обрабатывающая промышленность</i>	88,4	88,8	92,3	103,4
Дастрасӣ таъмини қуваи барқ, газ, буг ва тозакунии ҳаво – Обеспечение (снабжение)				
<i>Электроэнергией, газом, паром и кондиционированным воздухом</i>	16,1	16,6	16,8	16,9
Таъминоти обтозакунии, тақсимои гирифтани ашёи дуюмдараҷа – <i>Водоснабжение, очистка, обработка отходов и получение вторичного сырья</i>	12,5	11,5	11,1	12,0
Соҳтмон - <i>Строительство</i>	98,3	100,1	101,6	117,2
Баҳши хизматрасонӣ - В секторе услуг	769,4	705,5	770,9	851,8
Савдои яклухт ва ҷакана, таъмири автомобилҳо, мотодисқилҳо, молҳои маишӣ ва маводҳои истифодаи шахсӣ- <i>Оптовая и розничная торговля, ремонт автомобилей, мотоциклов, бытовых товаров и предметов личного пользования</i>	158,7	114,9	159,8	174,2
Меҳмонхонаҳо ва тарабхонаҳо				
<i>Гостиницы и рестораны</i>	17,1	17,0	19,6	23,4
Нақлиёт ва хоҷагии анбор				
<i>Транспортная деятельность и хранение грузов</i>	58,6	51,0	58,3	68,1
Маълумот ва коммуникатсияҳо – <i>Информация и связь</i>	12,1	11,7	11,8	12,9
Миёнаравихҳои молиявӣ ва фаъолияти сугуртавӣ - <i>Финансовое посредничество и страхование</i>	21,2	21,2	22,1	24,6
Амалиётҳо бо амволи ғайриманқул, иҷора ва фаъолияти тиҷоратӣ - <i>Операции с недвижимым имуществом, аренда и коммерческая деятельность</i>	6,5	6,2	6,5	7,1
Фаъолияти касбӣ, илмӣ ва техникӣ – <i>Профессиональная, научная и техническая деятельность</i>	23,5	22,7	22,5	25,2
Идоракуни ва фаъолияти ёрирасон – <i>Административная и вспомогательная деятельность</i>	4,7	5,3	5,4	6,3
Идоракунии давлатӣ ва мудофия, таъминоти ҳатмии иҷтимоӣ - <i>Государственное управление и оборона, обязательное социальное обеспечение</i>	50,5	49,8	49,6	61,3
Маориф - <i>Образование</i>	256,0	252,2	251,7	270,1
Тандурустӣ ва хизматҳои иҷтимоӣ <i>Здравоохранение и социальные услуги</i>	120,9	119,9	120,0	127,0
Санъат, вақтхушӣ ва истироҳат – <i>Искусство, развлечения и отдых</i>	14,7	13,8	15,8	17,7
Дигар фаъолияти хизматрасонӣ <i>Прочая обслуживающая деятельность</i>	24,8	19,6	27,3	33,4
Ташкилоту мақомоти дар ҳудуди ҷумҳури фаъолият дошта <i>Экстерриториальные организации и органы</i>	0,1	0,2	0,4	0,5

Ба ҳисоби фоиз – в процентах

	2021	2022	2023	2024
Ҳамагӣ дар иқтисодиёт машғул	100,0	100,0	100,0	100,0
Всего занято в экономике	100,0	100,0	100,0	100,0
аз он ҷумла: - в том числе:				
Дар баҳши воқеӣ - В реальном секторе	69,6	72,3	70,6	69,1
Кишоварзӣ, шикор ва ҷангалпарварӣ				
Сельское хозяйство, охота и лесоводство	60,6	63,2	61,7	59,4
Саноати истихроҷи маъданҳои кӯҳӣ ва коркарди конҳо-				
Горнодобывающая промышленность и разработка карьеров	0,5	0,5	0,5	0,06
Саноати коркард-Обрабатывающая промышленность	3,5	3,5	3,5	3,8
Дастрасӣ таъмини қуваи барқ, газ, буғ ва тозакунии ҳаво –				
Обеспечение (снабжение)				
Электрэнергией, газом, паром и кондиционированным				
воздухом	0,6	0,7	0,6	0,6
Таъминоти обтозакунии, тақсимои гирифтани ашёи				
дуюмдараҷа – Водоснабжение, очистка, обработка отходов и				
получение вторичного сырья	0,5	0,5	0,4	0,4
Соҳтмон - Строительство	3,9	3,9	3,9	4,3
Баҳши хизматрасонӣ - В секторе услуг	30,4	27,7	29,4	30,9
Савдои яклухт ва ҷақана, таъмири автомобилҳо,				
мотоциклҳо, молҳои маишӣ ва маводҳои истифодаи шахсӣ-				
Оптовая и розничная торговля, ремонт автомобилей,				
мотоциклов, бытовых товаров и предметов личного пользования	6,3	4,5	6,1	6,3
Меҳмонхонаҳо ва тарабхонаҳо	0,7	0,7	0,7	0,8
Гостиницы и рестораны				
Нақлиёт ва хоҷагии анбор	2,3	2,0	2,2	2,6
Транспортная деятельность и хранение грузов				
Маълумот ва коммуникатсияҳо – Информатсия и связь	0,5	0,5	0,4	0,5
Миёнаравихои молиявӣ ва фаёлияти суғуртавӣ	0,8	0,8	0,8	0,9
- Финансовое посредничество и страхование				
Амалиётҳо бо амволи ғайриманқул, иҷора ва фаёлияти				
тиҷоратӣ - Операции с недвижимым имуществом, аренда и				
коммерческая деятельность	0,3	0,2	0,2	0,3
Фаёлияти касбӣ, илмӣ ва техникӣ – Профессиональная,				
научная и техническая деятельность	0,9	0,9	0,9	0,9
Идоракуни ва фаёлияти ёрирасон – Административная и				
вспомогательная деятельность	0,2	0,2	0,2	0,2
Идоракунии давлатӣ ва мудофия, таъминоти ҳатмии иҷтимоӣ				
- Государственное управление и оборона, обязательное				
социальное обеспечение	2,0	2,0	1,9	2,2
Маориф -Образование	10,1	9,9	9,8	9,8
Тандурустӣ ва хизматҳои иҷтимоӣ	4,8	4,7	4,6	4,6
Здравоохранение и социальные услуги				
Санъат, вақтхушӣ ва истироҳат – Искусство, развлечения и				
отдых	0,6	0,5	0,6	0,6
Дигар фаёлияти хизматрасонӣ				
Прочая обслуживающая деятельность	1,0	0,8	1,0	1,2
Ташкилоту мақомоти дар ҳудуди ҷумҳурӣ фаёлият дошта				
Экстерриториальные организации и органы	0,0	0,0	0,0	0,0

Бемории аҳоли аз рӯи намудҳои асосии бемориҳо
Заболеваемость населения по основным классам болезней

(нафар- человек)

	2015	2021	2022	2023	2024
Шумораи беморони касалиашон бори аввал муқарраршуда - ҳамагӣ (ҳаз.)					
<i>Число заболеваний с впервые установленным диагнозом - всего (тыс.)</i>	1523264	1341003	1309211	1299021	1397762
Касалиҳои системаи эндокринӣ, исхол, дарунравӣ, вайроншавии мубодилаи моддаҳо ва сироятнопазирӣ					
<i>Болезни эндокринной системы, расстройства питания, нарушения обмена веществ и иммунитета</i>	52375	44414	44239	41269	56790
- касалии хун ва узвҳои хунофар					
<i>- болезни крови и кроветворных органов</i>	93413	59178	56834	56370	55569
- касалиҳои системаи асаб ва узвҳои эҳсосӣ					
<i>- болезни нервной системы и органов чувств</i>	44859	40260	41467	42953	48463
- касалиҳои системаи гардиши хун					
<i>- болезни системы кровообращения</i>	67669	52255	52268	48420	54018
- касалиҳои узвҳои нафас					
<i>- болезни органов дыхания</i>	397489	355100	361285	360071	388346
- касалиҳои узвҳои ҳозима					
<i>- болезни органов пищеварения</i>	198855	196461	207362	203772	215578
- касалиҳои системаи пешобу таносул					
<i>- болезни мочеполовой системы</i>	132351	111403	110407	115454	113403
- касалиҳои пӯст ва бофтаҳои зери пӯст					
<i>- болезни кожи и подкожной клетчатки</i>	60464	54980	53088	50578	54319
- касалиҳои устухону системаи мушакҳо ва пайванди бофтаҳо					
<i>- болезни костно-мышечной системы и соединительной ткани</i>	46777	44158	47639	47500	49512
- аномалияҳои модарзод (нуқсҳои инкишофи ҷисмонӣ)					
<i>- врожденные аномалии (пороки развития)</i>	8463	9904	6275	7619	8719
- захмӣ ва захролудшавӣ					
<i>- травмы и отравления</i>	53317	39860	38028	38538	37625

Бемории аҳоли аз рӯи намудҳои асосии касалиҳо
Заболёемост населення по основным классам болезней
ба 100 000 нафар аҳоли - на 100 000 населения

	2015	2021	2022	2023	2024
Касалиҳои системаи эндокринӣ, исхол, дарунравӣ, вайроншавии мубодилаи моддаҳо ва сироятнопазирӣ					
- <i>болезни эндокринной системы, расстройства питания, нарушения обмена веществ и иммунитета</i>	619,7	452,3	443,2	405,3	546,1
- касалии хун ва узвҳои хунофар					
- <i>болезни крови и кроветворных органов</i>	1105,3	603,7	569,4	553,6	534,4
- касалиҳои системаи асаб ва узвҳои эҳсосӣ					
- <i>болезни нервной системы и органов чувств</i>	530,8	410,7	415,4	421,8	466,1
- касалиҳои системаи гардиши хун					
- <i>болезни системы кровообращения</i>	800,7	533,1	523,6	475,5	519,5
- касалиҳои узвҳои нафас					
- <i>болезни органов дыхания</i>	4703,1	3622,8	3619,3	3535,9	3734,7
- касалиҳои узвҳои ҳозима					
- <i>болезни органов пищеварения</i>	2352,9	2004,3	2077,3	2001,0	2073,2
- касалиҳои системаи пешобу таносул					
- <i>болезни мочеполовой системы</i>	1566,0	1136,6	1106,0	1133,8	1090,6
- касалиҳои пӯст ва бофтаҳои зери пӯст					
- <i>болезни кожи и подкожной клетчатки</i>	715,4	650,9	531,8	496,7	522,4
- касалиҳои устухону системаи мушакҳо ва пайванди бофтаҳо					
- <i>болезни костно-мышечной системы и соединительной ткани</i>	553,5	450,5	477,2	466,4	476,1
- аномалияҳои модарзод (нуксҳои инкишофи ҷисмонӣ)					
- <i>врожденные аномалии (пороки развития)</i>	100,1	101,0	62,9	74,8	83,9
- захмбардорӣ ва захролудшавӣ					
- <i>травмы и отравления</i>	630,8	406,7	381,0	378,4	361,8

Ба касалиҳои саратон гирифторшавии аҳоли

Заболеваемость населения злокачественными новообразованиями

	2015	2021	2022	2023	2024
Бемороне, ки бори аввал таъхис шудаанд: <i>Больные с впервые установленным диагнозом:</i>					
Ҳамагӣ, нафар					
<i>Всего, человек</i>	3031	3126	4132	4496	5209
Мардон					
<i>Мужчины</i>	1253	1238	1528	1680	1988
Занон					
<i>Женщины</i>	1778	1888	2604	2816	3221
ба ҳисоби 100000 аҳоли <i>на 100000 населения</i>	35,9	31,9	41,4	44,1	50,1
Мардон					
<i>Мужчины</i>	29,3	24,9	30,2	32,5	37,7
Занон					
<i>Женщины</i>	42,6	39,1	53,0	56,1	62,8
Бемороне, ки дар қайд ҳастанд, ҳаз нафар <i>Состоит на учете больных, тыс. человек</i>	13095	18344	18859	20675	23771
ба ҳисоби 100000 аҳоли <i>на 100000 населения</i>	153,1	187,2	188,9	203,0	228,6

**Ба касалиҳои саратон гирифташавии аҳоли дар сатҳи минтақаҳо
дар солҳои 2023-2024**
*Заболеваемость населения злокачественными новообразованиями по регионам
в 2023- 2024 гг.*

	2023				2024			
	Шумораи беморони касалишон бори аввал муқарраршуда <i>Численность больных с впервые установленным диагнозом</i>		Шумораи бемороне, ки дар қайди муассисаҳои табобатӣ пешгирӣ ҳастанд <i>Численность больных, состоящих на учете в лечебно-профилактических учреждениях</i>		Шумораи беморони касалишон бори аввал муқарраршуда <i>Численность больных с впервые установленным диагнозом</i>		Шумораи бемороне, ки дар қайди муассисаҳои табобатӣ пешгирӣ ҳастанд <i>Численность больных, состоящих на учете в лечебно-профилактических учреждениях</i>	
	ҳамагӣ, нафар <i>всего, человек</i>	ба ҳисоби 100000 нафар аҳоли на 100000 <i>человек населения</i>	ҳамагӣ, нафар <i>всего, человек</i>	ба ҳисоби 100000 нафар аҳоли на 100000 <i>человек населения</i>	ҳамагӣ, нафар <i>всего, человек</i>	ба ҳисоби 100000 нафар аҳоли на 100000 <i>человек населения</i>	ҳамагӣ, нафар <i>всего, человек</i>	ба ҳисоби 100000 нафар аҳоли на 100000 <i>человек населения</i>
Ҷумҳурии Тоҷикистон	4496	44,2	20675	203,0	5209	50,1	23771	228,6
<i>Республика Таджикистан</i>								
ВМКБ								
<i>ГБАО</i>	200	2,2	1300	12,8	259	110,6	1345	574,3
вилояти Хатлон								
<i>Хатлонская область</i>	1439	14,1	4139	113,0	1696	45,3	5282	141,1
вилояти Суғд								
<i>Согдийская область</i>	1365	13,4	8993	88,3	1625	55,2	10001	340,0
ш. Душанбе								
<i>г. Душанбе</i>	486	4,8	1582	15,5	561	44,7	1807	144,0
НТҚ								
<i>РРП</i>	1006	9,9	4669	45,8	1068	48,0	5336	240,0

Фавти аҳоли аз рӯи сабабҳои алоҳида
Смертность населения по отдельным причинам

(нафар- человек)

	2006	2020	2021	2022	2023	2024
Ҷамъи фавтидагон						
<i>Всего умерших</i>	29366	42626	39112	31206	32397	33777
аз он ҷумла: - в том числе:						
аз бемориҳои сирояткунанда ва паразитӣ <i>от инфекционных и паразитарных болезней</i>	1154	377	237	185	254	313
аз бемориҳои саратон <i>от новообразований</i>	2162	3178	2927	2738	2926	2999
аз бемориҳои системаи гардиши хун <i>от болезней системы кровообращения</i>	14166	19371	19062	14259	15026	16108
аз бемориҳои узвҳои нафаскашӣ <i>от болезней органов дыхания</i>	2650	4219	3614	1752	1940	2241
аз бемориҳои узвҳои ҳозима <i>от болезней органов пищеварения</i>	1945	1449	1400	1094	1192	1290
аз ҳодисаҳои нохуш (фалокат), қатл, худкушӣ ва дигар таъсири бери <i>от несчастных случаев, убийств, самоубийств и др. внешних воздействий</i>	1599	1209	1151	1194	1060	1116
аз дигар бемориҳо <i>от других болезней</i>	5690	12823	10721	9984	9932	9710

Фавти аҳоли ба ҳисоби 100000 наф. аҳоли
Смертность населения на 100000 человек населения

	2006	2020	2021	2022	2023	2024
Чамъи фавтидагон						
Всего умерших	425,4	453,0	399,0	312,6	318,1	324,8
аз он чумла:						
в том числе:						
аз бемориҳои сирояткунанда ва паразитӣ						
от инфекционных и паразитарных болезней	16,7	4,0	2,4	1,9	2,5	3,0
аз бемориҳои саратон						
от новообразований	31,3	33,8	29,9	27,4	28,7	28,8
аз бемориҳои системаи гардиши хун						
от болезней системы кровообращения	205,2	205,9	194,5	142,8	147,5	154,9
аз бемориҳои узвҳои нафаскашӣ						
от болезней органов дыхания	38,4	44,8	36,9	17,6	19,0	21,6
аз бемориҳои узвҳои ҳозима						
от болезней органов пищеварения	27,2	15,4	14,3	11,0	11,7	12,5
аз ҳодисаҳои нохуш (фалокат), қатл, худкушӣ ва дигар таъсири беруни						
от несчастных случаев, убийств, самоубийств и др. внешних воздействий	23,2	12,8	11,7	12,0	11,1	10,8
аз дигар бемориҳо						
от других болезней	82,4	136,3	109,3	129,3	97,5	93,8

ХОЦАГИИ КОММУНАЛӢ
КОММУНАЛЬНОЕ ХОЗЯЙСТВО

ИНШООТИ ОБЉУЛАҲОИ МАВҶУДА ДАР ОХИРИ СОЛИ 2024
НАЛИЧИЕ ВОДОПРОВОДНЫХ СООРУЖЕНИЙ НА КОНЕЦ 2024Г.

	Шуморан облӯлаҳо (адад) <i>Число водо- проводов (ед)</i>	Шуморан шабакаи облӯлаҳои алоҳида (адад) <i>Число отдельных водо- проводных сетей (ед)</i>	Масоҳати ҷудогона (км): <i>Одиночное протяжение (км):</i>			
			облӯлаҳо водопровод	шабакаи облӯлаҳои кӯчаҳо уличной водопро- водной сети	аз он ҷумла иваз кардан лозим аст в. т.ч. нуждаю- щихся в замене	шабакаи облӯлаҳои доҳили гузару хавлиҳо внутри- квартальной и внутридворо вой сети
Ҷумҳурии Тоҷикистон	360	263	6366,5	5451,6	1321,7	1679,0
Республика						
Таджикистан						
аз он ҷумла: -						
в том числе:						
ВМКБ-ГБАО	11	-	90	52	4,2	47,8
вилояти Сугд						
Согдийская область	179	153	1581,3	1593,6	350,2	402,5
вилояти Хатлон						
Хатлонская область	99	70	4013,8	2758,6	604,6	964,8
ш. Душанбе-						
г. Душанбе	1	1	177,3	306,1	130,0	244,3
НТҶ -РРП	76	39	504,1	741,3	232,7	19,6
азонҷумла:-						
в том числе:						
Вахдат – Вахдат	3	3	21,0	38,0	50,0	-
Ҳисор – Гиссар	11	11	80,1	20,1	39,2	-
Турсунзода						
Турсунзаде	7	6	66,6	58,9	31,9	-
Шаҳринав –						
Шахринавский	3	3	14,0	45,0	21,0	-
Варзоб – Варзобский	14	-	73,9	0,3	8,1	-
Рӯдакӣ – Рудаки	5	4	18,9	19,9	22,2	2
Файзобод						
Файзабадский	2	2	46	6	38	-
Роғун – Роғун	7	7	40	5	-	8,9
Нуробод						
Нурабадский	2	2	17	8	3	2
Рашт – Раштский	12	-	71,6	-	7,5	-
Лахш						
Лахшский	1	1	5	520	-	-
Тоҷикобод						
Таджикабадский	4	-	35,3	13,4	6,8	-
Сангвор						
Тавильдаринский	5	-	14,7	6,7	5,0	6,7

Кори облӯла дар соли 2024
Работа водопровода в 2024 году

(млн. м³– млн. м³)

	Ба шабака об дода шудааст <i>Подано воды в сеть</i>	Ба воситан иншооти обсофкунӣ об гузаронида шудааст <i>Пропущено воды через очистные сооружения</i>	ба ҳисоби фоидаи додашуда <i>в % к поданной воды в сеть</i>	Ба ҳамаи истеъмолк- унандагон об сар дода шудааст <i>Отпущено воды всем потребит- елям</i>	аз он ҷумла ба аҳоли <i>в том числе насе- лению</i>	Ихроҷ ва сарфи ҳисобнаш удан об <i>Утечка и неучтен- ный расход воды</i>
Ҷумҳурии Тоҷикистон	1206,0	190,0	79,2	993,0	739,4	220,0
Республика						
Таджикистан						
аз он ҷумла: - в том числе:						
ВМКБ – ГБАО	0,01	1,0	-	0,8	0,4	-
вилояти Суғд						
Согдийская область	992,3	31,2	65,3	822,6	623,6	169,7
вилояти Хатлон						
Хатлонская область	58,5	11,9	46,4	61,0	45,8	33,4
ш. Душанбе						
г. Душанбе	123,7	123,7	100,0	81,5	62,0	42,2
НТҚ - РРП	31,5	22,2	40,9	27,0	7,6	4,6

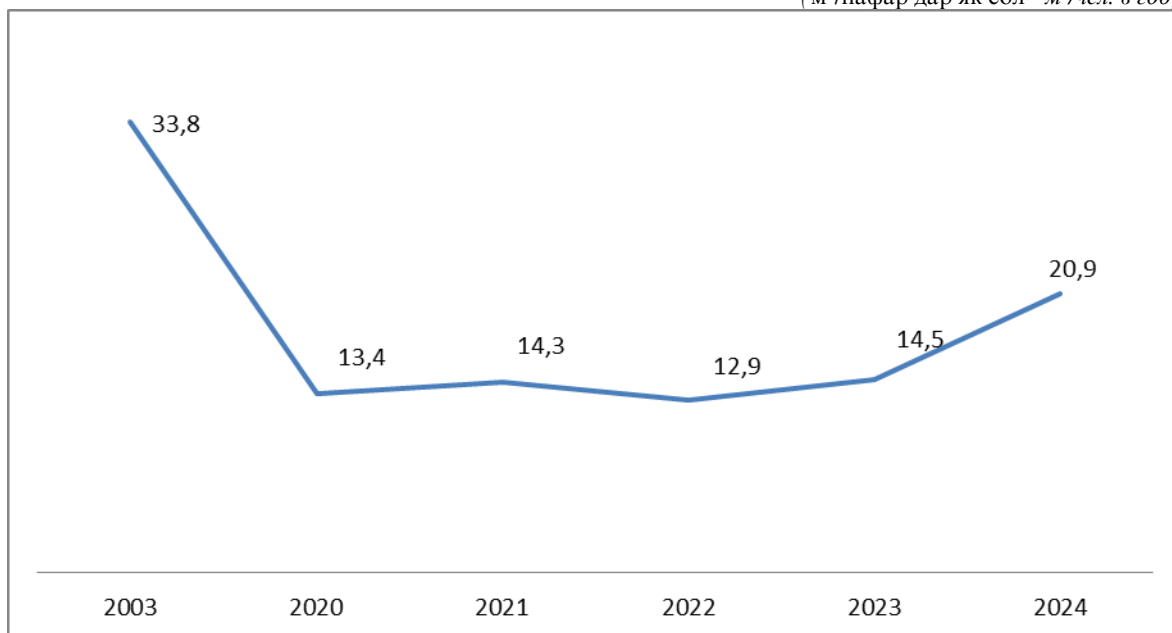
Истифодаи об бо мақсадҳои маишӣ ба ҳар сари аҳоли
Бытовое водопотребление в расчете на душу населения

(м³/нафар дар як сол - м³/чел. в год)

	2003	2020	2021	2022	2023	2024
Ҷумҳурии Тоҷикистон	33,8	13,4	14,3	12,9	14,5	20,9
Республика						
Таджикистан						
аз он ҷумла:						
в том числе:						
ВМКБ – ГБАО	12,4	0,0	55,9	0,04	1,7	-
вилояти Суғд						
Согдийская область	49,1	14,0	13,2	14,7	13,4	57,2
вилояти Хатлон						
Хатлонская область	13,9	6,5	6,2	5,9	11,7	8,8
ш. Душанбе						
г. Душанбе	105,2	63,4	50,3	45,9	47,1	33,3
НТҚ – РРП	17,7	5,6	4,2	4,8	3,6	2,0

Сарфи об бо мақсадҳои маишӣ ба ҳар сари аҳоли
Бытовое водопотребление в расчете на душу населения

(м³/нафар дар як сол - м³/чел. в год)



Кори обпарто (канализатсия) дар соли 2024

Работа канализации в 2024 году

	Шумо- раи обпар- то (адад) <i>Числ о кана- лиза- ций (ед)</i>	Кобилияти обгузаронии иншоотҳои тозакунанда (ҳазор м³ дар як шабонарӯз) <i>Установ- ленная пропускная способность очистных сооружений (тыс. м³ в сутки)</i>	Обҳои ифлос гузаронида шудааст ҳамагӣ (ҳаз. м³) <i>Пропущено сточных вод всего (тыс.м³)</i>	Обҳои ифлос аз иншоотҳои софкунанда гузаронида шудааст (ҳаз. м³) <i>Пропущено сточных вод через очистные сооружения всего (тыс. м³)</i>	Ҳиссаи ғуссаи пазмоншуда дар Wailware Wister (%) Доля пропущен- ных очищенных сточных вод в общем пропуске сточных вод (%)	Обҳои ифлос аз иншоотҳои биологӣ (физикӣ- кимиявӣ) гузаронида шудааст в том числе на полную биоло- гическую очистку (физико- химическую)	Шумо- раи садама, ходиса <i>Число аварий, случаев</i>
Ҷумҳурии Тоҷикистон Республика Таджикистан	113	1291,9	89706,2	80774,5	100,0	83366,9	19503
аз он ҷумла: в том числе:							
ВМКБ - ГБАО	2	9,0	9	-		-	210
вилояти Суғд							
Согдийская область	87	160,7	14552,4	14552,4	100,0	12118,7	4721
вилояти Хатлон							
Хатлонская область	13	774,6	16246,0	7323,4	100,0	12000,6	2772
ш. – г. Душанбе	1	294,5	53000,2	53000,2	100,0	53000,2	10430
НТҚ - РРП	10	53,1	5898,5	5589,0	100,0	3273,7	1300
аз он ҷумла: в том числе:							
Ваҳдат -							
Вахдат	2	9	1850,2	1850,2	100,0	1850,2	765
Ҳисор - Гиссар	1	16,8	667,2	667,2	100,0	667,2	132,0
Турсунзода							
Турсунзаде	2	15,1	2246	2246	100,0	2022,3	297
Шаҳринав							
Шахринавский	1	1,6	80,4	80,4	100,0	80,4	-
Рудақӣ - Рудаки	2	3,4	285,5	285,5	100,0	285,5	66,0
Файзобод -							
Файзабадский	1	0,4	146	146	100,0	146	-
Роғун - Роғун							
Варзоб -	1	4,5	4,1	4,1	100,0	4,1	40
Варзобский	1	2,0	198,0	198,0	100,0	198,0	-

Таъминот бо қувваи гармӣ дар соли 2024

Снабжение теплоэнергией в 2024 году

	Шумораи иншоотҳои гармкунанда дар охири сол (адад) Число котельных на конец года (единиц)	аз он ҷумла бо иқтидори гигакал/соат в том числе мощностью гигакал/час			Ҷамъи иқтидори иншоотҳои гармидиҳӣ дар охири сол (гигакал/соат) Суммарная мощность котельных на конец года (гигакал/час)
		то 3 до 3	аз 3 то 20 от 3 до 20	аз 20 то 100 от 20 до 100	
Ҷумҳурии Тоҷикистон Республика Таджикистан аз он ҷумла:	91	46	24	11	2952,2
- в том числе:					
вилояти Суғд – Согдийская область	70	37	21	2	189,0
вилояти Хатлон Хатлонская область	-	-	-	-	-
ш. Душанбе г. Душанбе	10	3	3	4	2363,2
НТҚ РРП	11	6	-	5	400,0

Кори иншоотҳои гармидиҳанда дар соли 2024

Работа котельных в 2024 году

(гигакал)

	Қувваи гармӣ истеҳсол карда шуд Произведено тепловой энергии	Сар додани қувваи гармӣ, ҳамагӣ Отпущено тепловой энергии всего	аз онҳо - из них:		Талафоти қувваи гармӣ Потери тепловой энергии
			ба аҳоли населению	ба эҳтиёҷоти коммуналӣ-маишӣ на коммунально-бытовые нужды	
Ҷумҳурии Тоҷикистон Республика Таджикистан аз он ҷумла: - в том числе:	1462185,3	2707453,0	496958,2	2542,4	188519,2
вил. Суғд - Согдийская обл.	30768,3	15260,4	-	279,4	75,8
вилояти Хатлон Хатлонская область	-	-	-	-	-
ш. Душанбе - г. Душанбе	1302999	2563778,2	496958,2	-	188439,8
НТҚ - РРП	128418	128414,4	-	2263	3,6

Тавозуни барқ

Электробаланс

(млн. кВт.соат– млн. кВт. час)

	2003	2020	2021	2022	2023	2024
Истехсоли нерӯи барқ						
Производство	16509	19771	20624	24000	21861	22428
Аз хориҷи ҷумҳурӣ неруи барқ гирифта шудааст						
Получено электроэнергии из за пределов республики	4605	379	883	797	945	1618
Ба хориҷи ҷумҳурӣ неруи барқ содир карда шудааст						
Отпущено электроэнергии за пределы республики	4596	1870	3307	3344	3462	3907
Неруи барқ истифода шудааст						
Потреблено электроэнергии аз он ҷумла – в том числе:	16518	15420	13829	14711	15341	16269
дар саноат - промышленностью	6675	2744	3934	3818	3590	3924
дар сохтмон - строительстве	23	57	43	29	14	7
дар нақлиёт - транспортом	23	8	9	9	8	7
кишоварзӣ						
сельским хозяйством	4257	2619	2086	2225	2563	1796
аҳоли - населением	4503	6857	5410	5850	5954	6375
дигар соҳаҳо – прочими отраслями	3013	3135	2347	2781	3212	4160
Талафоти неруи барқ дар шабакаҳои истифодаи умум						
Потери электроэнергии в сети общего пользования	2527	2549	4071	3920	3786	3628

Тарози (баланс) тақсимои маҳсулоти нафть
Баланс распределения нефтепродуктов (тонна - тонн)

	2015	2021	2022	2023	2024
Захираҳо-ҳамагӣ					
Ресурсы-всего	541936	640264,0	796493	912248	1066315
аз он ҷумла: в том числе:					
Истехсол карда шудааст					
Произведено	9652	21501	12784	13270	16136
Воридот-ҳамагӣ					
Импорт-всего	532284	618763	783709	898978	1050179
аз он ҷумла: в том числе:					
Мамолики ИДМ-Страны СНГ	529898	610462	777423	889800	1039732
Дигар мамолики ҷаҳон					
Страны дальнего зарубежья	2386	8301	6286	9178	10447
Тақсимои-ҳамагӣ					
Распределение –всего	541936	640264	796493	912248	1066315
Сарф карда шудааст-ҳамагӣ					
Израсходовано-всего	541683	639669	796493	908153	1063924
Содирот-ҳамагӣ					
Экспорт-всего	253	-595	-	4095	2391
аз он ҷумла: в том числе:					
Мамолики ИДМ					
Страны СНГ	-	-	-	-	-
Дигар мамолики ҷаҳон					
Страны дальнего зарубежья	253	595	-	-	-

Тарози (баланс) истеҳсол ва тақсимои газӣ табиӣ
Баланс производства и распределения природного газа

(тонна - тонн)

	2015	2021	2022	2023	2024
Захираҳо-ҳамагӣ					
Ресурсы-всего	3,8	236,9	194,3	220,1	268,1
аз он ҷумла: в том числе:					
Истеҳсол корда шудааст					
Произведено	3,8	0,8	0,8	0,4	0,4
Воридот-ҳамагӣ					
Импорт-всего	-	236,1	193,5	219,7	267,7
аз он ҷумла: в том числе:					
Мамолики ИДМ	-	236,1	193,5	219,7	267,7
Страны СНГ					
аз он ҷумла: в том числе:					
Ўзбекистон - Ўзбекистон	-	236,1	193,5	219,7	267,7
Тақсимот - ҳамагӣ					
Распределение - всего	-	236,9	194,3	220,1	268,1
аз он ҷумла: в том числе:					
Ба шабака дода шудааст - ҳамагӣ					
Подано в сеть – всего	3,8	236,9	193,5	220,1	268,1
1. Харочот карда шудааст					
1. Фактически потреблено	3,8	236,9	193,5	220,1	268,1
аз он ҷумла: в том числе:					
Ба аҳолии содир карда шудааст					
Отпущено населению	-	-	-	-	-
Барои эҳтиёҷоти коммуналию					
маишӣ					
На коммунально-бытовые нужды	-	-	-	-	-
Ба дигар истеъмолкунандаҳо содир					
карда шудааст					
Отпущено другим потребителям	3,8	236,9	194,5	220,1	268,1
2. Талаф					
2. Потери	-	-	-		

Тарози (баланс) истеҳсолот ва тақсимои ангишт
Баланс производства и распределения угля

(тонна - тонн)

	2015	2021	2022	2023	2024
Захираҳо-ҳамагӣ					
Ресурсы-всего	1055349	2184632	2497198	2175626,7	2626287,3
аз он ҷумла: в том числе:					
Истеҳсол карда шудааст					
Произведено	1041900	2088684	2393597	2084180	2569100
Воридот-ҳамагӣ					
Импорт-всего	13449	95948	103601	91446,7	57187,3
аз он ҷумла: в том числе:					
Мамолики ИДМ -Страны СНГ	12952	95543	103576	91443,3	57187,3
аз он ҷумла: в том числе:					
Дигар мамолики ҷаҳон	497	404,8	25,0	3,4	2,6
Тақсимот - ҳамагӣ					
Распределение - всего	1055349	2184632	2497198	2175626,7	2626287,3
Сарф карда шудааст - ҳамагӣ					
Израсходовано– всего	698028	1784207	1790436	1803269,1	2153555,6

Тарози (баланс) истеҳсол ва тақсимои нерӯи барқ
Баланс производства и распределения электроэнергии

(млн. кВт. соат - млн. кВт.ч)

	2015	2021	2022	2023	2024
Захираҳо - ҳамагӣ					
Ресурсы-всего	17224,4	21507,4	22197,3	22806,0	24045,8
аз он ҷумла: в том числе:					
Истеҳсол карда шудааст					
Произведено	17161,5	20624,0	21400,0	21861,0	22428,0
Воридот - ҳамагӣ					
Импорт - всего	62,9	883,4	797,3	945,0	1617,8
аз он ҷумла: в том числе:					
Мамлакатҳои ИДМ					
Страны СНГ	62,9	883,4	797,3	945,0	1617,8
аз он ҷумла: в том числе:					
Ўзбекистон - Узбекистан	-	793,9	779,5	921,5	1582,2
Қирғизистон - Кыргызстан	62,9	89,4	17,8	23,5	35,6
Тақсимои - ҳамагӣ					
Распределение - всего	17224,4	21507,4	22197,3	22806,0	24045,8
аз он ҷумла: в том числе:					
Ба шабака дода шудааст -					
ҳамагӣ					
Подано в сеть - всего	15824,2	17900,0	18631,0	19127,0	19197,0
1. Харочот карда шудааст					
Фактически потреблено	13164,4	13829,0	14711,0	15341,0	16269,0
2. Талаф					
Потери	2659,8	4071,0	3920,0	3786,0	3628,0
Содирот-ҳамагӣ					
Экспорт – всего	1400,2	3302,6	3343,1	3606,6	3901,7
аз он ҷумла: в том числе:					
Мамлакатҳои ИДМ					
Страны СНГ	214,9	2022,7	1628,9	1976,6	2371,2
Қирғизистон - Кыргызстан	214,9	93,3	19,8	21,3	32,9
Ўзбекистон - Узбекистан	-	1929,4	1609,1	1810,7	2338,3
Қазоқистон - Казахстан	-	-	-	144,6	-
Дигар мамлакатҳои хориҷи					
дур					
Другие страны дальнего					
зарубежья	1185,3	1279,9	1714,1	1629,9	1530,4
Афғонистон - Афганистан	1185,3	1279,9	1714,1	1629,9	1530,4

НАҚЛИЁТ - ТРАНСПОРТ
Боргардиш бо ҳамаи намудҳои нақлиёт
Грузооборот по всем видам транспорта

(млн. т-км)

	2003	2020	2021	2022	2023	2014
Ҳамагӣ – Всего	2315,0	7800,8	8447,6	10802,3	12122,1	14064,0
аз он ҷумла - в том числе:						
автомобилӣ - автомобильный	1221,2	7525,6	8191,8	10426,3	11815,7	13742,2
хисса дар ҳаҷми умумӣ бо фоиз						
доля в общем объеме в %	52,8	96,5	97,10	97,4	97,4	97,7
роҳи оҳан - железнодорожный	1086,0	273,4	253,0	274,1	303,9	319,0
хисса дар ҳаҷми умумӣ бо фоиз						
доля в общем объеме в %	46,9	3,5	3,0	2,6	2,5	2,3
ҳавоӣ – авиационный	8,1	1,8	1,8	1,9	2,6	2,8
хисса дар ҳаҷми умумӣ бо фоиз						
доля в общем объеме в %	0,3	0,02	0,02	0,02	0,02	0,02

Мусофиргардиш бо ҳамаи намудҳои нақлиёт
Пассажирооборот по всем видам транспорта

(миллион мусофир-километр - миллион пассажиро-километров)

	2003	2020	2021	2022	2023	2024
Ҳамагӣ-Всего	4628,0	8244,7	9079,7	10361,9	11625,8	13520,7
аз он – из него:						
бо автобус-автобусный	3556,0	7155,1	7871,6	8478,3	9514,8	11012,6
хисса дар ҳаҷми умумӣ бо фоиз						
доля в общем объеме в %	75,1	86,8	86,7	81,8	81,8	81,4
аз он истифодаи умум						
из него общего пользования	2163,0	3840,9	4386,7	5739,7	6018,7	6460,7
хисса дар ҳаҷми умумӣ бо фоиз						
доля в общем объеме в %	46,7	47,0	48,3	55,4	51,7	47,8
бо троллейбус-троллейбусный	21,0	71,0	71,1	76,5	80,3	84,1
хисса дар ҳаҷми умумӣ бо фоиз						
доля в общем объеме в %	0,5	0,9	0,8	0,7	0,7	0,6
роҳи оҳан - железнодорожный	50,1	21,4	20,6	21,3	23,3	21,6
хисса дар ҳаҷми умумӣ бо фоиз						
доля в общем объеме в %	1,1	0,3	0,2	0,2	0,2	0,2
ҳавоӣ -авиационный	906,0	801,4	844,1	1453,1	2007,4	2402,4
хисса дар ҳаҷми умумӣ бо фоиз						
доля в общем объеме в %	19,6	9,7	9,3	14,0	17,3	17,8

Гашти (ҳаракати) парки воситаҳои нақлиёти механикӣ бо таксимот аз рӯи намудҳои сӯзишвории истифодашуда (бе нақлиёти автомобилҳои аҳоли)

Общий пробег парка дорожных механических транспортных средств в разбивке по видам используемого топлива (без автотранспорта населения)

	воҳиди ченак ед.из.	2015	2021	2022	2023	2024
Автомобилҳои сабукрави мусофирбар, ҳамагӣ <i>Легковые пассажирские автомобили, всего</i>	млн. в/н- км млн. т/с-км	99,2	130,7	702,5	363,6	324,1
Автобусҳои шаҳрӣ ва байнишаҳрӣ, ҳамагӣ <i>Городские и междугородные автобусы, всего</i>	млн. в/н- км млн. т/с-км	21,9	51,1	52,0	73,9	77,1
Воситаҳои нақлиёти боркаш, ҳамагӣ <i>Грузовые транспортные средства, всего</i>	млн. в/н- км млн. т/с-км	82,5	144,3	410,5	428,9	330,2
Воситаҳои нақлиёти махсус, ҳамагӣ <i>Специальные транспортные средства, всего</i>	млн. в/н- км млн. т/с-км	32,9	31,5	74,2	214,0	109,7

ПАРТОВҲО

Партовҳои коммуналӣ дар доираи ҷамъоварии ҷамъиятӣ ва ҳамлу нақл
дар Ҷумҳурии Тоҷикистон дар соли 2023 - 2024

ОТХОДЫ

Коммунальные отходы в рамках общественного сбора и транспортировки
в Республике Таджикистан в 2023 - 2024 году

Сарчашмаҳои партовҳо <i>Источники отходов</i>	Таснифот <i>Классификация</i>	Рамзҳо <i>Коды</i>	Ҳаҷми ташаккули партовҳо, ҳаз.м.мук дар соли 2023 <i>Объем образованных отходов, тыс.куб.м в 2023</i>	Ҳаҷми ташаккули партовҳо, ҳаз.м.мук дар соли 2024 <i>Объем образованных отходов, тыс.куб.м в 2024</i>
Ҳамагӣ - Всего	Партовҳои шаҳрӣ Городские отходы	20 00 00	2556,9	3312,9
Хочагии манзилӣ- коммуналӣ <i>Жилищно-коммунального хозяйства</i>	Партовҳои шаҳрии омехта <i>Смешанные городские отходы</i>	20 03 01	918,5	1412,4
Бозорҳо ва нуқтаҳои савдо <i>Рынков и торговых точек</i>	Партовҳои бозорҳо <i>Отходы рынков</i>	20 03 02	200,1	273,9
Тоза кардани кӯчаҳо <i>Уборки улиц</i>	Партов аз тоза кардани кӯчаҳо <i>Мусор от уборки улиц</i>	20 03 03	1187,7	1363,5
Корхонаҳои нақлиётӣ <i>Транспортных предприятий</i>	Партовҳои шаҳрӣ бе аниққунии иловагӣ <i>Городские отходы без дополнительных уточнений</i>	20 03 99	1453,6	1994,4
Дигар сарчашмаҳо (шахсонӣ ҳуқуқӣ ва воқеӣ) <i>Других источников (юридические и физические лица)</i>	Партовҳои шаҳрӣ бе аниққунии иловагӣ <i>Городские отходы без дополнительных уточнений</i>	20 03 99	110,7	105,5

ҲИФЗИ МУҲИТИ ЗИСТ ДАР ҶУМҲУРИИ ТОҶИКИСТОН

Масъулини нашр

- таҳияи хуччати асосӣ

Сардори раёсати омили кишоварзӣ ва ҳифзи
муҳити зист
Қосимов Х.М.
тел: 227 81 14

- Иҷрокунанда

Самадов Ф.
тел: 227 54 08

- барои наشري маҷмӯа

Муассисаи давлатии Маркази кулли
ҳисоббарории Агентии омили назди Президенти
Ҷумҳурии Тоҷикистон
Қурбонов С.М.
тел: 227 96 09

Фармони № ____

Адади нашр 60 нусха

Ба ҷоп супорида шуд 29. 08. 2025.

Раёсати таъбу наشري таъҷилии

Маркази кулли ҳисоббарории

Агентии омили назди Президенти

Ҷумҳурии Тоҷикистон

ОХРАНА ОКРУЖАЮЩЕЙ СРЕДЫ В РЕСПУБЛИКЕ ТАДЖИКИСТАН

Ответственный за выпуск

- основного документа

Начальник управления статистики сельского
хозяйства и охраны окружающей среды
Қосимов Х.М.
тел: 227 81 14

- исполнитель

Самадов Ф.
тел: 227 54 08

- за выпуск тиража

Государственное учреждение «ГВЦ» Агентства по
статистике при Президенте Республики
Таджикистан
Қурбонов С.М.
тел: 227 96 09

Заказ № ____

Тираж 60 экз

Сдано в печать 29. 08. 2025.

Управление оперативной полиграфии ГВЦ

Агентства по статистике при Президенте

Республики Таджикистан