



**МАОРИФ ДАР
ҶУМҲУРИИ
ТОҶИКИСТОН**
30-СОЛИ ИСТИҚЛОЛИЯТИ ДАВЛАТӢ

МАҶМУӢАИ ОМОРӢ

***Образование в
Республике Таджикистан
30-лет государственной независимости
Статистический сборник***

**АГЕНТИИ ОМОРИ НАЗДИ
ПРЕЗИДЕНТИ ҶУМҲУРИИ
ТОҶИКИСТОН**
Агентство по статистике при
Президенте Республики Таджикистан

Ҳайати таҳририя:

Г. Ҳасанзода - Раиси ҳайати таҳририя

Шокирзода Ш.Ш. - муовини Раиси ҳайати таҳририя

Аъзоёни ҳайати таҳририя: Давлатзода Қ., Мирзоён Н.Р., Курбонов С.М.,
Набизода А.Н., Чурабойзода З.Қ., Қосимов Х.М., Минакова С.М.,
Асмаббекзода Ф.Я., Начмеддинова С.С.

Редакционная коллегия:

Г. Хасанзода - Председатель редакционной коллегии

Шокирзода Ш.Ш. - Заместитель председателя редакционной коллегии

Члены редакционной коллегии: Давлатзода Қ., Мирзоён Н.Р., Курбонов С.М.,
Набизода А.Н., Джурабойзода З.Дж., Касымов Х.М., Минакова С.М.,
Асмаббекзода Ф.Я., Наджмеддинова С.С.

Дар маҷмӯа чунин аломатҳои шартӣ қабул карда шудаанд:

- падида мавҷуд нест;

... маълумот нест;

0,0 андозаи камтарин;

* баҳо

Дар баъзе мавридҳо маълумоти ҷамъбаст аз ҳосили ҷамъи маълумот
фарқи ночиз дорад, сабаб он ки маълумот яклухт дода шудааст.

В сборнике приняты условные обозначения:

- явление отсутствует;

... данных не имеется;

0,0 небольшая величина;

* оценка

*В отдельных случаях незначительные расхождения итогов от
суммы слагаемых объясняются округлением данных.*

МАОРИФ - ОБРАЗОВАНИЕ

САРСУХАН

Маҷмӯа наشري навбатии Агентии омили назди Президенти Ҷумҳурии Тоҷикистон мебошад, ки иттилооти пурраи инкишофи системаи маориф дар ҷумҳуриро дар 30 соли охири инъикос менамояд.

Иттилооти омори бо назардошти омилҳои гендерӣ муфасссал пешниҳод шудааст.

Дар маҷмӯа ба нишондиҳандаҳои асосии инкишофи маориф дар мамлакат ва минтақаҳои он, маълумоти омори дар бораи муассисаҳои таҳсилоти томактабӣ, муассисаҳои таҳсилоти миёнаи умумӣ, муассисаҳои таҳсилоти миёнаи касбӣ ва олии касбӣ бештар диққат дода шудааст.

Дар муассисаҳои таҳсилоти томактабии доимӣ (дар як сол то 10 моҳ кор мекунад) кӯдакони аз 1 то 6 (7) – сола нигоҳубин карда, таълиму тарбия дода мешаванд.

Ба хонандагони мактабҳои рӯзонаи маълумоти умумӣ хонандаҳое мансубанд, ки дар мактабҳои ибтидоӣ, миёна, асосӣ, мактабҳои бачаҳои ноқисулақл ва ноқисулҷисм таҳсил мекунад.

Гимназия ва литсей мактабҳои миёнаи маълумоти умумӣ мебошанд, ки аз рӯи барномаҳои асосӣ ва иловаи маълумоти умумӣ таълим медиҳанд. Дар гимназияҳо таълими амиқи соҳавии ҷудогона, дар литсейҳо бошад, таълими касбҳои интиҳобкардаи талабаҳои зинаи баландтар ҷорист.

Дар фасли «Маълумоти миёнаи касбӣ» коллеҷҳо, техникумҳо ва омӯзишгоҳҳо оварда шудаанд.

Дар фасли «Маълумоти олии касбӣ» донишқадаҳо, донишгоҳҳо, академия ва консерватория оварда шудаанд.

Маҷмӯаи омори Раёсати омили демографӣ, шӯғли аҳоли ва иҷтимоии Агентии омили назди Президенти Ҷумҳурии Тоҷикистон тайёр кардааст.

ПРЕДИСЛОВИЕ

Настоящий сборник является очередным изданием Агентства по статистике при Президенте Республики Таджикистан, отражающим наиболее полную информацию о развитии системы образования в республике за последние 30 лет.

Статистическая информация широко представлена с учетом гендерного фактора.

Значительное место в сборнике уделено основным показателям развития образования страны в разрезе регионов, статистическим данным о дошкольных учреждениях, общеобразовательных учреждениях, средних и высших профессиональных учебных заведениях.

Постоянные дошкольные учреждения (работающие не менее 10 месяцев в году) обеспечивают уход, присмотр, оздоровление, воспитание и обучение детей в возрасте от 1 года до 6 (7) лет.

К учащимся дневных общеобразовательных школ отнесены лица, обучающиеся в начальных, основных, средних школах, школах для детей с недостатками умственного и физического развития.

Гимназии и лицеи - средние общеобразовательные учебные заведения, реализующие основные и дополнительные общеобразовательные программы. В гимназиях предусматривается углубленное профильное дифференцированное обучение, в лицеях осуществляется профессионально-ориентированное обучение учащихся старшей ступени.

В разделе «Среднее профессиональное образование» учтены колледжи, техникумы и училища.

В разделе «Высшее профессиональное образование» учтены институты, университеты, академии и консерватории.

Статистический сборник подготовлен Управлением демографии, занятости населения и социальной статистики Агентства по статистике при Президенте Республики Таджикистан.

МУНДАРИЧА – СОДЕРЖАНИЕ

САРСУХАН ПРЕДИСЛОВИЕ.....	3
МУАЙЯН НАМУДАНИ НИШОНДИҲАНДАҲО ОПРЕДЕЛЕНИЯ ПОКАЗАТЕЛЕЙ.....	5
НИШОНДИҲАНДАҲОИ АСОСИИ МАОРИФ ДАР ҶУМҲУРИИ ТОҶИКИСТОН ОСНОВНЫЕ ПОКАЗАТЕЛИ ОБРАЗОВАНИЯ В РЕСПУБЛИКЕ ТАДЖИКИСТАН.....	8
ТАЪЛИМУ ТАРБИЯИ ТОМАКТАБӢ ДОШКОЛЬНОЕ ВОСПИТАНИЕ И ОБУЧЕНИЕ	15
МУАССИСАҲОИ ТАҲСИЛОТИ УМУМӢ УЧРЕЖДЕНИЯ ОБЩЕГО ОБРАЗОВАНИЯ	29
МУАССИСАҲОИ ТАҲСИЛОТИ МИЁНАИ КАСБӢ УЧРЕЖДЕНИЯ СРЕДНЕГО ПРОФЕССИОНАЛЬНОГО ОБРАЗОВАНИЯ	59
МУАССИСАҲОИ ОЛИИ КАСБӢ УЧРЕЖДЕНИЯ ВЫСШЕГО ПРОФЕССИОНАЛЬНОГО ОБРАЗОВАНИЯ	89
ТАЙЁР НАМУДАНИ КАДРҲОИ ИЛМӢ ПОДГОТОВКА НАУЧНЫХ КАДРОВ.....	119

МУАЙЯН КАРДАНИ НИШОНДИҲАНДАҶО - ОПРЕДЕЛЕНИЯ ПОКАЗАТЕЛЕЙ

Бо ҷой таъмин кардани кӯдаконе, ки дар муассисаҳои томактабӣ қарор доранд, (ба 100 ҷой кӯдакон рост меоянд) таносуби шумораи кӯдакон нисбат ба шумораи ҷой дар муассисаҳои томактабӣ муайян карда мешавад.

Фаро гирифтани кӯдакон бо муассисаҳои томактабӣ – ҳамаҷун таносуби шумораи кӯдакон, ки ба муассисаҳои томактабӣ мераванд, нисбат ба шумораи кӯдакони синну соли 1-6 сола ва шумораи кӯдакони 6 сола, ки дар мактаб таҳсил мекунанд муайян карда мешавад. Фаро гирифтани кӯдакон аз рӯи формулаи зерин ҳисоб карда мешавад:

$$O = \frac{A}{D - (b - v) - g} \cdot 100$$

яъне

A - шумораи кӯдакон дар муассисаҳои таҳсилоти томактабӣ дар охири сол;

D - шумораи аҳолии синну соли 1-6 сола дар ӯғози соли оянда дар соли ҳисобот;

b – шумораи хонандагони синфи 1, ки синни 6 сола мебошанд, дар ӯғози соли таҳсил;

v - шумораи хонандагони синфи 1, ки дар муассисаҳои томактабӣ ташкил карда шудаанд, дар ӯғози соли таҳсил;

г - шумораи хонандагони синфҳои тайёри.

Брутто коэффитсиенти фарогирӣ – аз рӯи ягон дараҷаи таҳсилот бо роҳи тақсими шумораи умумии хонандагон дар ҳамаи дараҷаи таҳсилот, ки ба синну соли хонанда вобастагӣ надорад, ба шумораи аҳоли ҳисоб карда мешавад. Меъёри поёнии синну соли чунин гуруҳи аҳоли – ин синну солест, ки барои

Обеспеченность местами детей, находящихся в дошкольных учреждениях (число детей на 100 мест) определяется отношением численности детей к числу мест в дошкольных учреждениях.

Охват детей дошкольными учреждениями – определяется как соотношение численности детей, посещающих дошкольные учреждения, к численности детей в возрасте 1 - 6 лет за вычетом численности детей 6 лет, обучающихся в школе. Охват рассчитывается по формуле:

$$O = \frac{A}{D - (b - v) - g} \cdot 100$$

где

A - численность детей в постоянных дошкольных учреждениях на конец года;

D - численность населения в возрасте 1-6 лет на начало следующего за отчетным года;

b - численность учащихся 1 класса, имеющих возраст 6 лет на начало учебного года;

v - численность учащихся 1 класса, организованного в дошкольном учреждении на начало учебного года;

г - численность учащихся подготовительного класса.

Брутто коэффициент охвата по какой-либо ступени образования исчисляется путем деления общей численности учащихся на данной ступени образования, вне зависимости от возраста учащихся, на численность населения. Нижний предел возрастной группы такого населения – это возраст, в котором

дохил шудан ба дараҷаи мазкури таҳсилот иҷозат ё имконият медиҳад, меъёри болоӣ, бошад, бо роҳи ба меъёри поёнии ҷамъ намудани шумораи муайяни солҳои таҳсил (синфҳо) ба вучуд оварда мешавад. Коэффициенти бо таври зайл ҳисоб карда мешавад:

$$\frac{Fh, t}{Se, t}$$

яъне F – шумораи умумии хонандагон;

h – таҳсилотро нишон медиҳад, ки зинаи якум, зинаи миёна ва зинаи олии мавҷуд аст;

Se – гурӯҳи синну солии аҳолии мебошад, ки дар таҳсилоти зинаи мазкур (e), қобилияти иштирок карданро дорад.

t – сол.

Нишондиҳандаҳои асосии гендерӣ:

- фоизи духтарон;
- коэффициентҳои гендерӣ;

Фоизи духтарон – аз рӯи ягон сатҳи таҳсилот бо роҳи тақсими шумораи умумии духтарон нисбат ба шумораи умумии хонандагони сатҳи мазкури таҳсилот, новобаста аз синну соли хонандагон ҳисоб карда мешавад.

Фарқияти мутлақ – аз рӯи ягон сатҳи таҳсилот бо роҳи аз шумораи умумии духтарон тарҳ намудани шумораи умумии писарон дар сатҳи мазкури таҳсилот, новобаста аз синну соли хонандагон ҳисоб карда мешавад.

Индекс ё коэффициентҳои баробархукукии гендерӣ бо сатҳи мухталиф ҳамчун коэффициентҳои умумии фарогирии духтарон тақсими коэффициентҳои умумии фарогирии писарон ҳисоб карда мешавад.

разрешается поступать на данную ступень образования, а верхний предел образуется путем прибавления к нижнему определенного числа годов обучения (классов). Коэффициент рассчитывается следующим образом:

$$\frac{Fh, t}{Se, t}$$

где F – общая численность учащихся;

h – ступень образования, (предшествующее первой ступени, первая, средняя и высшая ступени);

Se – численность населения определенной возрастной группы (e), которая примет участие в образовании на данной ступени;

t – год.

Основные гендерные показатели:

- процент девочек;
- гендерный коэффициент;

Процент девочек по уровню образования исчисляется путем деления общей численности девочек, обучающихся на определенном уровне образования к общей численности учащихся, обучающихся на данном уровне образования, вне зависимости от возраста учащихся.

Абсолютный разрыв по уровню образования исчисляется путем вычитания из общей численности учащихся девочек на определенной ступени образования от общего числа учащихся мальчиков на этой ступени образования, вне зависимости от возраста учащихся.

Индекс или коэффициент гендерного паритета на разных уровнях рассчитывается как валовой коэффициент охвата девочек деленный на валовой коэффициент охвата мальчиков.

Таносуби шумораи хонандагон ва омӯзгорон дар худ шумораи хонандагонеро таҷассум мекунад, ки ба як омӯзгор аз рӯи зинаҳои таҳсилот рост ва бо роҳи тақсими шумораи умумии хонандагон ба шумораи омӯзгорон ҳисоб карда шудааст.

Шумораи донишҷӯёни дониш-кадаҳои олии миёнаи касбӣ ба ҳисоби миёна ба 10000 нафар аҳоли таносуби шумораи донишҷӯён дар авали соли таҳсил нисбат ба шумораи ибтидои соли оянда дар соли дахлдор муайян карда, ба 10000 зарб карда мешавад.

Хатми мутахассисон аз дониш-кадаҳои олии миёнаи касбӣ ба ҳисоби миёна ба 10000 нафар аҳоли таносуби шумораи хатмкунандаҳо нисбат ба шумораи миёнаи солони аҳолии мавҷудбуда муайян карда, ба 10000 зарб карда мешавад.

Аспирантура – шакли асосии тайёр ва тарбияи кадрҳои илмӣю омӯзгорӣ ва илмӣ баъд аз маълумоти олии касбӣ дар системаи маориф ба ҳисоб меравад.

Докторантура – яке аз шаклҳои тайёр кардани кадрҳои илмӣ ва илмӣю омӯзгорӣ таҷассуси олии ба ҳисоб меравад. Ба докторантура ашхосе қабул карда мешаванд, ки дараҷаи илмӣю номзадӣ дошта бошанд.

Соотношение числа учащихся и преподавателей представляет собой число учащихся, приходящихся на одного преподавателя на различных ступенях образования. Исчисляется путем деления общей численности учащихся на численность преподавателей.

Численность студентов высших и средних профессиональных учебных заведений в расчете на 10000 населения определяют как отношение числа студентов на начало учебного года к численности населения на начало следующего за отчетным года, умноженное на 10000.

Выпуск специалистов из высших и средних профессиональных учебных заведений в расчете на 10000 населения определяют как отношение числа выпускников к среднегодовой численности населения, умноженное на 10000.

Аспирантура - основная форма подготовки научно-педагогических и научных кадров в системе после вузовского профессионального образования.

Докторантура - является одной из форм подготовки научно-педагогических и научных кадров высшей квалификации. В докторантуру принимаются лица, имеющие ученую степень кандидата наук.

НИШОНДИҲАНДАҲОИ АСОСИИ МАОРИФ ДАР ҶУМҲУРИИ ТОҶИКИСТОН
ОСНОВНЫЕ ПОКАЗАТЕЛИ ОБРАЗОВАНИЯ В РЕСПУБЛИКЕ ТАДЖИКИСТАН

(дар аввали соли таҳсил, ҳазор нафар - на начало учебного года, тысяч человек)

	1991/ 1992	1992/ 1993	1993/ 1994	1994/ 1995	1995/ 1996	1996/ 1997	1997/ 1998	1998/ 1999	1999/ 2000	2000/ 2001	2001/ 2002	2002/ 2003	2003/ 2004	2004/ 2005
Муассисаҳои таълими Учреждения дошкольного														
Миқдори муассисаҳо, воҳид	944	822	792	790	555	601	562	562	523	502	501	496	494	492
Количество учреждений, единиц														
Шумораи кӯдакон	141,5	115,4	114,4	108,9	78,0	71,3	61,6	56,0	51,6	53,4	57,8	59,7	63,0	61,9
Численность детей														
аз онҳо	20,5	32,3	26,8	23,8	23,3	24,0	26,7	28,5	29,7	28,9
духтарон														
из них девушек														
Муассисаҳои Учреждения														
Миқдори муассисаҳо, воҳид	3229	3320	3377	3443	3460	3470	3524	3560	3591	3604	3695	3729	3745	3775
Количество учреждений, единиц														
аз онҳо - из них:	3179	3270	3334	3400	3416	3432	3484	3522	3551	3557	3649	3684	3701	3731
рӯзона														
дневные														
Шумораи талабаҳо,	1325,4	1272,7	1240,5	1288,1	1322,8	1340,9	1388,9	1451,3	1479,3	1521,8	1579,5	1636,7	1660,0	1673,8
Численность учащихся,														
аз онҳо	641,8	606,9	585,7	608,0	627,2	633,4	647,0	674,5	683,5	693,7	722,6	751,3	763,1	768,8
духтарон														
из них девушек														
Муассисаҳои Учреждения среднего														
Миқдори муассисаҳо, воҳид	43	48	50	50	44	47	44	42 ¹	48 ¹	53 ¹	50 ¹	50 ¹	56 ¹	56 ¹
Количество учреждений, единиц														
Шумораи талабаҳо	40,7	38,4	38,4	34,9	26,8	23,5	19,9	19,4	23,2	25,3	23,8	25,1	29,0	29,6
Численность учащихся														
аз онҳо занон	17,8	16,3	15,4	15,1	12,6	11,7	9,6	9,4	11,6	11,2	11,5	12,7	15,5	16,6
из них женщины														
Ба ҳар 10 000 аҳоли	73	69	67	60	46	40	33	31	37	41	38	40	44	44
На 10 000 населения														
Қабули донишҷӯён	14,9	12,7	14,0	12,9	9,5	8,3	7,7	7,7	9,9	9,1	8,9	9,6	9,6	9,7
Принято студентов														
аз онҳо занон	5,1	4,1	5,1	5,3	5,5
из них женщины														

НИШОНДИҲАНДАҶОИ АСОСИИ МАОРИФ ДАР ҶУМҲУРИИ ТОҶИКИСТОН
ОСНОВНЫЕ ПОКАЗАТЕЛИ ОБРАЗОВАНИЯ В РЕСПУБЛИКЕ ТАДЖИКИСТАН

(давомаш -продолжение)

2005/ 2006	2006/ 2007	2007/ 2008	2008/ 2009	2009/ 2010	2010/ 2011	2011/ 2012	2012/ 2013	2013/ 2014	2014/ 2015	2015/ 2016	2016/ 2017	2017/ 2018	2018/ 2019	2019/ 2020	2020/ 2021
томактабӣ образования															
486	485	482	485	487	488	494	508	527	550	578	602	615	636	662	678
61,9	61,2	60,9	57,5	58,1	62,5	67,9	74,4	80,4	85,8	92,0	91,1	93,1	96,6	102,2	97,2
28,5	28,4	27,5	26,0	28,5	27,6	31,2	32,5	36,4	39,1	40,9	41,0	41,4	43,3	45,9	43,8
таълими умумӣ общего образования															
3804	3830	3810	3817	3780	3747	3791	3813	3836	3846	3855	3874	3879	3878	3893	3920
3761	3789	3801	3810	3773	3741	3783	3805	3826	3836	3846	3865	3870	3869	3884	3911
1682,0	1688,4	1692,1	1691,9	1694,2	1694,0	1702,2	1712,9	1715,9	1741,6	1784,4	1837,8	1906,3	1970,0	2033,9	2108,9
770,1	777,9	794,0	797,5	797,0	796,1	801,9	810,6	816,0	830,4	851,2	878,0	914,5	948,7	980,8	1016,4
миёнаи касбӣ профессионального образования															
56 ¹	52 ¹	52 ¹	52 ¹	52 ¹	51 ¹	51 ¹	50 ¹	51 ¹	59 ¹	66 ¹	67 ¹	67 ¹	70 ¹	74 ¹	78 ¹
31,8	32,4	34,0	34,1	36,6	37,9	40,1	42,8	48,0	57,7	68,9	76,7	82,4	86,5	90,4	97,7
17,9	18,6	19,7	20,0	20,8	20,8	22,4	25,7	30,5	35,5	41,3	45,0	49,5	53,8	58,8	64,0
46	46	47	46	49	50	51	54	59	69	81	88	92	96	98	102
11,5	10,8	10,8	10,8	12,4	13,1	14,2	15,2	18,0	22,7	24,6	24,1	25,3	27,0	26,0	32,8
6,2	6,1	5,8	5,9	6,4	6,7	8,1	9,5	11,9	12,6	13,4	13,6	15,3	16,5	16,5	20,3

**НИШОНДИҲАНДАҶОИ АСОСИИ МАОРИФ ДАР ҶУМҲУРИИ ТОҶИКИСТОН
ОСНОВНЫЕ ПОКАЗАТЕЛИ ОБРАЗОВАНИЯ В РЕСПУБЛИКЕ ТАДЖИКИСТАН**

(дар аввали соли таҳсил, ҳазор нафар - на начало учебного года, тысяч человек)

	1991/ 1992	1992/ 1993	1993/ 1994	1994/ 1995	1995/ 1996	1996/ 1997	1997/ 1998	1998/ 1999	1999/ 2000	2000/ 2001	2001/ 2002	2002/ 2003	2003/ 2004	2004/ 2005
Муассисаҳои Учреждения среднего														
Хатми мутахассисон <i>Выпущено</i> <i>специалистов</i>	13,7	12,9	12,5	11,1	8,7	7,9	6,8	6,1	5,7	6,9	7,7	6,5	5,0	7,6
аз онҳо занон – <i>из них женщины</i>	5,2	3,9	3,6	2,4	4,9
Ба ҳар 10 000 аҳоли <i>На 10 000</i> <i>населения</i>	25	23	22	19	15	14	11	10	9	11	12	10	8	11
Муассисаҳои Учреждения высшего														
Микдори муассисаҳо, воҳид <i>Количество</i> <i>учреждений,</i> <i>единиц</i>	13	18	21	22	24	25	25	24 ¹	29 ¹	30 ¹	31 ¹	33 ¹	35 ¹	35 ¹
Шумораи талабаҳо <i>Численность</i> <i>учащихся</i>	69,3	70,6	69,0	73,3	74	76,0	76,7	75,5	79,2	77,7	84,4	96,6	107,6	118,4
аз онҳо занон – <i>из них женщины</i>	23,3	21,9	19,3	20,2	19,9	19,6	20,0	19,4	19,9	18,4	20,1	24,2	26,7	30,6
Ба ҳар 10 000 аҳоли <i>На 10 000</i> <i>населения</i>	124	127	122	128	126	127	126	123	130	127	135	151	165	175
Қабули донишҷӯён <i>Принято</i> <i>студентов</i>	13,4	13,6	16,8	19,2	19,1	15,7	16,1	16,1	17,3	16,3	20,1	24,2	28,1	27,9
аз онҳо занон – <i>из них женщины</i>	5,5	6,0	6,9	7,4
Хатми мутахассисон <i>Выпущено</i> <i>специалистов</i>	10,0	11,8	13,2	10,2	9,7	11,6	10,1	11,8	13,1	13,6	12,0	11,6	13,4	14,4
аз онҳо занон – <i>из них женщины</i>	3,3	2,8	2,7	3,3
Ба ҳар 10 000 аҳоли <i>На 10 000</i> <i>населения</i> <i>выпущено</i>	18	22	23	18	17	20	17	19	19	22	19	18	20	21

¹⁾ - яқоя бо филиалҳо - включая филиалы

НИШОНДИҲАНДАҶОИ АСОСИИ МАОРИФ ДАР ҶУМҲУРИИ ТОҶИКИСТОН
ОСНОВНЫЕ ПОКАЗАТЕЛИ ОБРАЗОВАНИЯ В РЕСПУБЛИКЕ ТАДЖИКИСТАН

давомаш - продолжение

2005/ 2006	2006/ 2007	2007/ 2008	2008/ 2009	2009/ 2010	2010/ 2011	2011/ 2012	2012/ 2013	2013/ 2014	2014/ 2015	2015/ 2016	2016/ 2017	2017/ 2018	2018/ 2019	2019/ 2020	2020/ 2021
миёнаи касбӣ профессионального образования															
8,0	7,5	7,8	8,5	9,0	10,2	9,4	10,2	10,7	12,4	11,7	14,0	17,8	20,8	20,8	23,6
4,8	4,7	5,0	5,5	5,9	6,5	5,9	6,2	6,7	8,0	7,7	9,9	11,4	12,9	13,5	15,9
12	11	111	12	12	13	13	13	13	15	14	16	20	23	23	25
олии касбӣ профессионального образования															
36 ¹⁾	34 ¹⁾	33 ¹⁾	33 ¹⁾	36 ¹⁾	32 ¹⁾	33	34	34	38	38	39	39	39	40	41
132,0	146,2	154,2	156,3	157,8	151,7	152,2	150,1	159,4	165,3	176,5	186,9	195,7	209,8	229,6	245,9
35,4	40,1	43,5	45,3	45,8	43,8	42,8	42,5	46,4	52,2	59,0	65,9	70,4	76,4	86,5	87,4
191	207	214	212	210	202	200	188	195	198	206	214	219	232	249	256
33,5	32,0	33,2	30,3	29,6	29,0	31,3	38,0	40,9	31,4	38,5	42,7	46,6	51,4	60,4	61,9
8,9	9,1	9,4	8,5	8,4	7,4	7,8	10,5	11,7	10,2	12,8	13,6	15,4	17,8	21,7	19,8
15,1	17,1	19,3	21,3	23,3	27,7	28,0	36,2	29,1	30,2	29,5	33,2	38,5	44,6	43,2	42,4
4,0	4,5	5,5	6,3	6,4	8,1	8,9	11,4	8,5	8,8	8,5	10,2	12,9	15,9	16,4	17,8
22	24	27	29	31	37	36	45	36	36	35	38	43	49	47	44

¹⁾ якҷоя бо филиалҳо - вклучая филиалы

**ХАРОЧОТИ БУЧЕТИ ДАВЛАТӢ БАРОИ МАОРИФ
РАСХОДЫ ГОСУДАРСТВЕННОГО БЮДЖЕТА НА ОБРАЗОВАНИЕ**

Солҳо Годы	Харочоти бучети давлатӣ барои маориф, ҳаз. сомонӣ <i>Расходы государственного бюджета на образование, тыс. сомони</i>	ба ҳисоби ғоиз - в процентах	
		ба Маҷмӯи Маҳсулоати Доҳилӣ (ММД) <i>к Валовому Внутреннему Продукту (ВВП)</i>	нисбат ба харочоти бучети давлатӣ <i>к расходам государ- ственного бюджета</i>
1991 ¹	1189,7	8,9	23,6
1992 ¹	6975,6	10,8	18,6
1993 ¹	56738,7	8,0	16,8
1994 ¹	134771,3	7,3	13,8
1995	1524,1	2,2	16,1
1996	6639,5	2,1	11,5
1997	13105,1	2,5	12,5
1998	22373,9	2,2	12,5
1999	27929,2	2,1	11,8
2000	41606,6	2,3	15,9
2001	60931,1	2,4	16,9
2002	86869,0	2,6	16,0
2003	112082,1	2,4	14,5
2004	164252,0	2,7	15,1
2005	253105,5	3,5	18,0
2006	317723,8	3,4	17,8
2007	437048,3	3,4	12,5
2008	612632,0	3,5	12,7
2009	845419,3	4,9	17,8
2010	989951,1	4,0	14,7
2011	1443139,2	4,8	16,9
2012	1540607,3	4,3	16,9
2013	2111605,9	5,2	18,2
2014	2353900,4	5,2	17,8
2015	2539341,5	4,9	15,6
2016	3093759,0	5,6	16,9
2017	3572650,3	5,5	16,0
2018	3072635,4	4,3	15,3
2019	4338559,0	5,5	18,2
2020 ²	4429685,9	5,4	17,8

¹⁾ - с.1991-1994 млн. рубли русй - с1991-1994гг. в млн.российских рублях

²⁾ - маълумоти пешакӣ - предварительные данные

**БА ИСТИФОДА ДОДА ШУДАНИ МУАССИСАҲОИ ТАЪЛИМӢ
ВВОД В ДЕЙСТВИЕ ОБРАЗОВАТЕЛЬНЫХ УЧРЕЖДЕНИЙ**

(ҷой - мет)

Солҳо Годи	Муассисаҳои маълумоти умумӣ, Учреждения общего образования			Муассисаҳои томактабӣ - Дошкольные учреждения		
	Ҳамагӣ ҷой, воҳид Всего мест, единиц	аз он ҷумла - в том числе		Ҳамагӣ ҷой, воҳид Всего мест, единиц	аз он ҷумла - в том числе	
		дар шаҳр в городских поселениях	дар деҳот в сельской местности		дар шаҳр в городских поселениях	дар деҳот в сельской местности
1991	23122	6775	16347	2704	2204	500
1992	13337	3902	9435	1135	515	620
1993	20069	18580	1489	1270	470	800
1994	10482	1264	9218	520	100	420
1995	3151	-	3151	50	-	50
1996	1637	567	1070	280	-	-
1997	4141	325	3816	230	90	140
1998	3231	3141	90	90	-	-
1999	3605	694	2911	-	-	-
2000	6228	2596	3632	-	-	-
2001	8823	3706	5117	-	-	-
2002	9459	590	8869	60	-	60
2003	9572	-	9572	90	-	90
2004	11982	4468	7514	50	-	50
2005	14648	3788	10860	45	-	45
2006	19993	6548	13445	100	-	-
2007	17332	2738	14594	50	-	50
2008	19487	4767	14720	-	-	-
2009	25280	6031	19249	-	-	-
2010	18732	6212	11390	-	-	-
2011	23913	7268	16645	190	100	90
2012	17908	2664	15244	330	170	160
2013	17329	2461	14868	142	40	102
2014	15080	5052	10028	1278	1128	150
2015	10941	2132	8809	385	150	235
2016	12258	4869	7389	1089	954	135
2017	20651	16421	4230	1230	1010	220
2018	10295	5330	4965	1576	1296	280
2019	21706	9456	12250	1325	675	650
2020*	13534	1926	11608	1700	1190	510

* - маълумоти пешакӣ - предварительные данные

**ИНДЕКСИ НАРХ ВА ХИЗМАТРАСОНИИ ПУЛАКӢ ДАР СОҲАИ МАОРИФ
ИНДЕКС ЦЕН И ПЛАТНЫЕ УСЛУГИ В СФЕРЕ ОБРАЗОВАНИЯ**

Солҳо Годы	Индекси нарх барои таъминоти кӯдакон дар муассисаҳои томақтабӣ, бо ғоиз нисбат ба соли гузашта <i>Индекс цен на содержание детей в дошкольных учреждениях, в % к предыдущему году</i>	Ҳаҷми хизмат- расонии пулакӣ, млн. сомонӣ ¹ <i>Объем платных услуг, млн. сомони¹</i>	аз он ҷумла моликияти <i>в том числе собственность</i>	
			давлатӣ <i>государственная</i>	ғайридавлатӣ <i>негосударст- венная</i>
1991	...	7,5	6,9	0,6
1992	420,3	0,3	0,3	-
1993	268,3	1,2	0,6	0,6
1994	434,7	3,6	3,3	0,3
1995	318,3	15,1	14,6	0,5
1996	135,3	41,9	40,0	1,9
1997	171,0	148,0	142,5	5,5
1998	201,2	3,6	1,3	2,3
1999	100,0	5,3	2,7	2,5
2000	109,4	40,9	3,6	37,4
2001	108,5	103,3	9,2	94,0
2002	104,5	1201,	14,3	105,9
2003	146,8	130,2	16,5	113,7
2004	201,2	161,5	19,3	142,2
2005	100,5	146,3	28,4	117,9
2006	100,5	226,5	53,7	172,8
2007	102,2	213,6	74,2	139,3
2008	104,3	328,1	115,8	212,2
2009	101,4	395,6	158,2	237,4
2010	101,0	512,0	204,3	307,7
2011	102,1	602,6	261,4	341,2
2012	100,4	732,5	329,4	403,1
2013	100,0	829,2	378,1	451,1
2014	102,9	903,4	419,8	483,6
2015	100,0	990,2	481,8	508,4
2016	143,2	1173,8	633,4	540,4
2017	129,6	1354,8	775,7	579,1
2018	100,0	1576,5	878,6	697,9
2019	101,5	1761,1	1035,4	725,7
2020	102,9	1841,1	1100,2	740,9

¹⁾ -то соли 1997 ҳазор сомонӣ ва аз соли 1998 млн. сомонӣ – до 1997 года тысяч сомони и с 1998 года млн. сомони

**МУАССИСАҲОИ
ТАҲСИЛОТИ ТОМАКТАБӢ**

***ДОШКОЛЬНЫЕ
ОБРАЗОВАТЕЛЬНЫЕ
УЧРЕЖДЕНИЯ***

НИШОНДИҲАНДАҶОИ АСОСИИ МУАССИСАҶОИ ТОМАКТАБӢ
ОСНОВНЫЕ ПОКАЗАТЕЛИ ПО ДОШКОЛЬНЫМ УЧРЕЖДЕНИЯМ

	1991	1992	1993	1994	1995	1996	1997	1998	1999	2000	2001	2002	2003
Микдори муассисаҳо, воҳид <i>Количество учреждений, единиц</i>	944	822	792	790	555	601	562	562	523	502	501	496	494
аз он ҷумла- <i>в том числе</i>													
дар шаҳр – в городе	553	551	545	545	406	461	406	425	387	378	375	367	354
дар деҳот – в селе	391	271	247	245	149	140	156	137	136	124	126	129	140
Шумораи кӯдакон, ҳазор нафар <i>Численность детей, тысяч человек</i>	141,5	115,4	114,4	108,9	78,0	71,3	61,6	56,0	51,6	53,4	57,8	59,8	63,0
аз он ҷумла духтарон <i>в том числе девочек</i>	20,5	32,3	26,8	23,8	23,3	24,0	26,7	28,5	29,7
дар шаҳр – в городе	106,8	91,8	91,7	86,6	64,6	57,1	49,1	44,2	42,1	44,1	48,5	48,9	52,0
аз он ҷумла духтарон <i>в том числе девочек</i>	15,1	25,5	21,0	15,3	19,6	19,5	22,1	23,0	24,2
дар деҳот – в селе	34,7	23,5	22,6	22,3	13,4	14,2	12,5	11,9	9,5	9,3	9,3	10,9	10,9
аз он ҷумла: духтарон <i>в том числе девочек</i>	5,41	6,8	5,8	8,5	3,7	4,5	4,5	5,5	4,9
Шумораи кӯдакони 1-6 сола, ки ба 100 ҷой рост меоянд <i>Численность детей, приходящих на 100 мест</i>	121	101	105	100	90	93	90	82	77	77	82	85	90
дар шаҳр – в городе	121	100	105	101	91	85	83	80	79	78	84	88	94
дар деҳот – в селе	119	108	106	100	87	79	79	74	70	72	73	75	78
Фарогирии кӯдакони 1-6 сола, бо фоиз <i>Охват детей в возрасте 1-6 лет, в процентах</i>	13,7	10,5	10,4	9,4	9,4	6,9	6,3	6,4	5,4	5,1	5,6	6,9	6,2
дар шаҳр – в городе	41,7	35,2	34,9	33,4	33,4	24,4	22,4	20,1	19,9	17,6	19,6	19,9	21,1
дар деҳот – в селе	4,5	2,8	2,7	2,5	2,5	1,7	1,6	1,4	1,3	1,2	1,2	1,4	1,4

¹⁾ - ин нишондиҳанда аз соли 1995 ҷорӣ карда шудааст

¹⁾ - данный показатель введен с 1995 года.

НИШОНДИҲАНДАҶОИ АСОСИИ МУАССИСАҶОИ ТАҲСИЛОТИ ТОМАКТАБӢ
ОСНОВНЫЕ ПОКАЗАТЕЛИ ПО ДОШКОЛЬНЫМ ОБРАЗОВАТЕЛЬНЫМ УЧРЕЖДЕНИЯМ

2004	2005	2006	2007	2008	2009	2010	2011	2012	2013	2014	2015	2016	2017	2018	2019	2020
492	486	485	482	485	487	488	494	508	527	550	578	602	615	636	662	678
355	346	345	340	339	350	355	359	377	382	398	383	401	403	417	432	432
137	140	140	142	146	137	133	135	131	145	152	195	201	212	219	230	246
61,9	61,9	61,2	60,9	57,5	58,1	62,5	67,9	74,4	80,4	85,8	92,0	91,1	93,1	96,6	102,2	97,2
28,9	28,5	28,4	27,5	25,9	25,8	27,5	31,2	62,5	36,4	39,1	40,9	41,0	41,4	43,3	45,9	43,8
51,6	52,1	51,7	50,0	47,1	48,4	52,6	57,3	62,9	66,1	70,5	73,7	71,8	73,4	75,4	79,5	75,2
24,0	23,7	23,8	22,5	21,2	21,5	23,4	26,1	27,4	30,0	32,1	32,9	32,4	32,8	34,0	35,8	34,2
10,3	9,8	9,5	10,9	10,4	9,7	9,8	10,6	11,5	14,3	15,3	18,4	19,3	19,7	21,2	22,7	22,0
4,8	4,8	4,6	5,0	4,7	4,4	4,5	5,0	5,1	6,4	7,0	8,0	8,6	8,6	9,3	10,0	9,6
92	92	92	87	83	83	89	96	98	108	107	104	100	100	100	100	94*
95	97	96	90	80	85	92	100	99	109	109	113	107	106	106	106	94*
79	74	75	76	72	75	77	80	94	100	96	77	82	81	82	81	79*
6,1	6,2	6,1	5,9	5,5	5,4	5,6	5,7	6,1	6,2	6,6	7,0	6,8	7,0	7,3	7,6	7,2*
20,7	20,9	20,6	19,7	18,1	17,8	20,4	21,4	22,6	21,7	22,8	23,5	22,8	23,6	24,6	25,9	24,5*
1,4	1,3	1,3	1,4	1,3	1,2	1,2	1,2	1,3	1,5	1,6	1,8	1,9	1,9	2,1	2,2	2,1*

* - маълумоти пешакӣ - предварительные данные

МУАССИСАҲОИ ТАҲСИЛОТИ ТОМАКТАБӢ ДАР МИНТАҚАҲОИ ҶУМҲУРӢ
ДОШКОЛЬНЫЕ ОБРАЗОВАТЕЛЬНЫЕ УЧРЕЖДЕНИЯ ПО РЕГИОНАМ РЕСПУБЛИКИ

(дар охири сол – на конец года)

Солҳо Годы	Ҳамагӣ, воҳид Всего, единиц	аз он ҷумла – в том числе:		кӯдакон, нафар детей, человек	аз он ҷумла: в том числе:	
		шаҳр город	деҳот село		шаҳр город	деҳот село
Ҷумҳури – Республика						
1991	944	553	391	141496	106807	34689
1992	822	551	271	115354	91843	23511
1993	792	545	247	114380	91739	22641
1994	790	545	245	108888	86569	22319
1995	555	406	149	78027	64583	13444
1996	601	461	140	71296	57112	14184
1997	562	406	156	61625	49125	12500
1998	562	425	137	56025	44162	11863
1999	523	387	136	51614	42148	9466
2000	502	378	124	53409	44134	9275
2001	501	375	126	57812	48468	9344
2002	496	367	129	59763	48894	10869
2003	494	354	140	62950	52038	10912
2004	492	355	137	61893	51635	10258
2005	486	346	140	61910	52064	9846
2006	485	345	140	61236	51716	9520
2007	482	340	142	60851	49995	10856
2008	485	339	146	57500	47053	10447
2009	487	350	137	58075	48359	9716
2010	488	355	133	62451	52630	9821
2011	494	359	135	67864	57313	10551
2012	508	377	131	74448	62946	11502
2013	527	382	145	80442	66096	14346
2014	550	398	152	85777	70461	15316
2015	578	383	195	92024	73671	18353
2016	602	401	201	91081	71811	19270
2017	615	403	212	93053	73391	19662
2018	636	417	219	96578	75348	21230
2019	662	432	230	102175	79470	22705
2020	678	432	246	97164	75190	21974

давомаш-продолжение						
Солҳо Годы	Ҳамагӣ, воҳид Всего, единиц	аз он ҷумла – в том числе:		кӯдакон, нафар детей, человек	аз он ҷумла: в том числе:	
		шаҳр город	деҳот село		шаҳр город	деҳот село
ВМКБ – ГБАО						
1991	20	6	14	1960	1057	903
1992	20	6	14	1880	975	905
1993	18	5	13	1710	948	762
1994	19	5	14	1745	988	757
1995	19	5	14	1735	985	750
1996	9	5	4	1164	735	429
1997	9	5	4	866	643	223
1998	16	13	3	2307	1741	566
1999	14	5	9	1384	815	569
2000	17	5	12	1436	803	633
2001	17	5	12	1511	888	623
2002	19	5	14	1559	830	729
2003	19	5	14	1619	865	754
2004	19	5	13	1534	820	714
2005	19	5	14	1470	725	745
2006	19	5	14	1447	715	732
2007	19	5	14	1421	721	700
2008	19	5	14	1421	721	700
2009	19	5	14	1371	675	696
2010	19	5	14	1369	630	739
2011	20	5	15	1400	615	785
2012	20	5	15	1497	705	792
2013	20	5	15	1508	716	792
2014	21	5	16	1613	775	838
2015	22	5	17	1617	844	773
2016	23	5	18	1828	857	971
2017	26	6	20	1979	894	1085
2018	26	6	20	2109	1002	1107
2019	26	6	20	2079	969	1110
2020	26	6	20	2141	1043	1098

давомаш-продолжение						
Солҳо Годы	Ҳамагӣ, воҳид Всего, единиц	аз он ҷумла – в том числе:		кӯдакон, нафар детей, человек	аз он ҷумла: в том числе:	
		шаҳр город	деҳот село		шаҳр город	деҳот село
Вилояти Хатлон – Хатлонская область						
1991	266	105	161	29074	18160	10914
1992	169	95	74	19121	14741	4380
1993	161	95	66	19078	14951	4127
1994	176	106	70	20832	16373	4459
1995	57	44	13	10969	9722	1247
1996	127	107	20	15160	13586	1574
1997	110	93	17	11440	9813	1627
1998	107	89	18	9823	8458	1365
1999	100	85	15	9136	7905	1231
2000	101	85	16	9376	8152	1224
2001	105	88	17	10970	9851	1119
2002	101	85	16	12062	10607	1455
2003	103	85	18	12205	10755	1450
2004	103	85	18	11713	10280	1433
2005	102	85	17	11126	9960	1166
2006	105	87	18	10425	9204	1221
2007	107	81	26	10617	8549	2068
2008	103	81	22	10337	8527	1810
2009	103	84	19	10261	9099	1162
2010	105	84	21	10924	9958	966
2011	107	92	15	11426	10454	972
2012	109	94	15	12427	11455	972
2013	117	93	24	13335	11290	2045
2014	122	93	29	14471	12062	2409
2015	128	81	47	15987	12178	3809
2016	132	85	47	15139	11416	3723
2017	136	85	51	14601	10756	3845
2018	142	87	55	15482	11262	4220
2019	152	92	60	16622	12171	4451
2020	156	91	65	16268	11426	4842

давомаш-продолжение

Солҳо Годы	Ҳамагӣ, воҳид Всего, единиц	аз он ҷумла: в том числе:		кӯдакон, нафар детей, человек	аз он ҷумла: в том числе:	
		шаҳр город	деҳот село		шаҳр город	деҳот село
Вилояти Суғд – Согдийская область						
1991	350	208	142	57098	40256	16842
1992	351	223	128	52782	38536	14246
1993	351	220	131	52836	38172	14664
1994	336	209	127	47469	33444	14025
1995	306	189	117	37471	26329	11142
1996	248	165	83	27490	17728	9762
1997	230	127	103	23941	15777	8164
1998	222	128	94	21753	14022	7731
1999	217	127	90	19242	12951	6291
2000	194	115	79	19152	12770	6382
2001	196	114	82	20864	14288	6576
2002	193	109	84	22109	14718	7391
2003	196	105	91	22998	15601	7397
2004	196	106	90	23042	16112	6930
2005	195	105	90	23230	16526	6704
2006	195	106	89	23527	17079	6448
2007	190	108	82	23907	17156	6751
2008	196	109	87	23757	17159	6598
2009	197	114	83	24350	17675	6675
2010	197	116	81	25689	18618	7071
2011	197	116	81	27349	19826	7523
2012	210	130	80	29507	21247	8260
2013	219	136	83	33323	23668	9655
2014	226	140	86	36132	25768	10364
2015	237	134	103	38691	26895	11796
2016	249	142	107	39930	27419	12511
2017	252	142	110	40654	27920	12734
2018	261	147	114	42282	28497	13785
2019	272	153	119	44507	29486	15021
2020	276	153	123	40283	26399	13884

давомаш-продолжение						
Солҳо Годы	Ҳамагӣ, воҳид Всего, единиц	аз он ҷумла: в том числе:		кӯдакон, нафар детей, человек	аз он ҷумла: в том числе:	
		шаҳр город	деҳот село		шаҳр город	деҳот село
ш. Душанбе – г. Душанбе						
1991	160	160	-	33593	33593	-
1992	154	154	-	25789	25789	-
1993	155	155	-	26564	26564	-
1994	154	154	-	24612	24612	-
1995	147	147	-	24500	24500	-
1996	141	141	-	19235	19235	-
1997	137	137	-	16946	16946	-
1998	129	129	-	14953	14953	-
1999	128	128	-	15744	15744	-
2000	127	127	-	17096	17096	-
2001	123	123	-	17635	17635	-
2002	123	123	-	17675	17675	-
2003	117	117	-	19476	19476	-
2004	116	116	-	19537	19537	-
2005	109	109	-	19998	19998	-
2006	106	106	-	20165	20165	-
2007	106	106	-	18855	18855	-
2008	106	106	-	16492	16492	-
2009	107	107	-	16965	16965	-
2010	108	108	-	18632	18632	-
2011	111	111	-	21115	21115	-
2012	109	109	-	23880	23880	-
2013	109	109	-	24586	24586	-
2014	119	119	-	25895	25895	-
2015	122	122	-	27499	27499	-
2016	125	125	-	25939	25939	-
2017	125	125	-	27312	27312	-
2018	132	132	-	27576	27576	-
2019	134	134	-	29647	29647	-
2020	136	136	-	29906	29906	-

давомаш-продолжение						
Солҳо Годы	Ҳамагӣ, воҳид Всего, единиц	аз он ҷумла: в том числе:		қўдакон, нафар детей, человек	аз он ҷумла: в том числе:	
		шаҳр город	деҳот село		шаҳр город	деҳот село
НТҚ– РРП						
1991	148	74	74	19771	13741	6030
1992	128	73	55	15782	11802	3980
1993	107	70	37	14192	11104	3088
1994	105	71	34	14230	11152	3078
1995	26	21	5	3352	3047	305
1996	76	43	33	8247	5828	2419
1997	76	44	32	8432	5946	2486
1998	88	66	22	7189	4988	2201
1999	64	42	22	6108	4733	1375
2000	63	46	17	6349	5313	1036
2001	60	45	15	6832	5806	1026
2002	60	45	15	6358	5064	1294
2003	59	42	17	6652	5341	1311
2004	60	43	17	6067	4886	1181
2005	61	42	19	6086	4855	1231
2006	60	41	19	5672	4553	1119
2007	60	40	20	6051	4714	1337
2008	61	38	23	5493	4154	1339
2009	61	40	21	5128	3945	1183
2010	59	42	17	5837	4792	1045
2011	59	40	19	6574	5303	1271
2012	60	39	21	7137	5659	1478
2013	62	39	23	7690	5836	1854
2014	62	41	21	7640	5856	1784
2015	69	41	28	8230	6255	1975
2016	73	44	29	8245	6180	2065
2017	76	45	31	8507	6509	1998
2018	75	45	30	9129	7011	2118
2019	78	47	31	9320	7197	2123
2020	84	46	38	8566	6416	2150

ТАҚСИМОТИ КЌДАКОН АЗ РЌИ ЧИНС
РАСПРЕДЕЛЕНИЕ ДЕТЕЙ ПО ПОЛУ

(дар охири сол, ҳазор нафар – на конец года, тысяч человек)

Солҳо Ғоди	Ҳамагӣ Всего	аз ҷумла духтарон ¹ в том числе девоҷек ¹	аз шумораи умумӣ – из общего числа			
			дар шаҳр в городских поселениях		дар деҳот в сельской местности	
			духтарон девоҷки	писарон малъики	духтарон девоҷки	писарон малъики
1991	141,5
1992	115,4
1993	114,4
1994	108,9
1995	78,0	20,5 ¹	15,1	49,5	5,4	8,0
1996	71,3	32,3	25,5	31,6	6,8	7,4
1997	61,6	26,8	21,0	28,1	5,8	6,7
1998	56,0	23,8	15,3	28,9	8,5	3,4
1999	51,6	23,3	19,6	22,5	3,7	5,8
2000	53,4	24,0	19,5	24,6	4,5	4,8
2001	57,8	26,7	22,1	26,3	4,5	4,8
2002	59,8	28,5	23,0	25,9	5,5	5,4
2003	63,0	29,7	24,2	27,8	5,5	5,4
2004	61,9	28,9	24,0	27,6	4,9	5,3
2005	61,9	28,5	23,7	28,4	4,8	5,1
2006	61,2	28,4	23,8	27,9	4,6	4,9
2007	60,9	27,5	22,5	27,5	5,0	5,9
2008	57,5	25,9	21,2	25,9	4,7	5,7
2009	58,1	25,8	21,5	26,8	4,4	5,4
2010	62,5	27,5	23,4	29,2	4,5	5,4
2011	67,9	31,2	26,1	31,2	5,0	5,5
2012	74,4	32,5	27,4	35,5	5,1	6,4
2013	80,4	36,4	30,0	36,1	6,4	7,9
2014	85,8	39,1	32,1	38,3	7,0	8,3
2015	92,0	41,0	33,0	40,7	8,0	10,3
2016	91,1	41,0	32,4	39,4	8,6	10,7
2017	93,1	41,4	32,8	40,6	8,6	11,0
2018	96,6	43,3	34,0	41,3	9,3	11,9
2019	102,2	45,9	35,8	43,6	10,0	12,7
2020	97,2	43,8	34,2	41,0	9,6	12,3

¹⁾ - ин нишондиҳанда аз соли 1995 ҷорӣ карда шудааст - данный показатель введен с 1995 года

**ШУМОРАИ КЌДАКОНЕ, КИ БА 100 ЧОЙ РОСТ МЕОЯНД ВА НИШОНДИХАНДАҲОИ ФАРОГИРИИ
КЌДАКОН АЗ ТАРАФИ МУАССИСАҲОИ ТОМАКТАБЌ**

**ЧИСЛЕННОСТЬ ДЕТЕЙ, ПРИХОДЯЩИХСЯ НА 100 МЕСТ И ПОКАЗАТЕЛИ ОХВАТА
ДЕТЕЙ ДОШКОЛЬНЫМИ УЧРЕЖДЕНИЯМИ**

(дар охири сол, нафар – на конец года, человек)

Солҳо Годы	Шумораи кўдакони 1-6 сола, ки ба 100 ҷойи рустанӣ <i>Численность детей, приходящихся на 100 мест</i>			Фароғирии кўдакони 1-6 сола, бо ғойз <i>Охват детей в возрасте 1-6 лет, в %</i>		
	ҳамагӣ всего	дар шаҳр в городских поселениях	дар деҳот в сельской местности	ҳамагӣ всего	дар шаҳр в городских поселениях	дар деҳот в сельской местности
1991	121	121	119	13,7	41,7	4,5
1992	101	100	108	10,5	35,2	2,8
1993	105	105	106	10,4	34,9	2,7
1994	100	101	100	9,4	33,4	2,5
1995	90	91	87	9,4	33,4	2,5
1996	93	85	79	6,9	24,4	1,7
1997	90	83	79	6,3	22,4	1,6
1998	82	80	74	6,4	20,1	1,4
1999	77	79	70	5,4	19,9	1,3
2000	77	78	72	5,1	17,6	1,2
2001	82	84	73	5,6	19,6	1,2
2002	85	88	75	6,9	19,9	1,4
2003	90	94	78	6,2	21,1	1,4
2004	92	95	79	6,1	20,7	1,4
2005	92	97	74	6,2	20,9	1,3
2006	92	96	75	6,1	20,6	1,3
2007	87	90	76	5,9	19,7	1,4
2008	83	80	72	5,5	18,1	1,3
2009	83	85	75	5,4	17,8	1,2
2010	89	92	77	5,6	20,4	1,2
2011	96	100	80	5,7	21,4	1,2
2012	98	99	94	6,1	22,6	1,3
2013	108	109	100	6,2	21,4	1,5
2014	107	109	96	6,6	22,8	1,6
2015	104	113	77	7,0	23,5	1,8
2016	100	107	82	6,8	22,8	1,9
2017	100	106	81	7,0	23,6	1,9
2018	100	106	82	7,3	24,6	2,1
2019	100	106	81	7,6	25,9	2,2
2020*	94	94	79	7,2	24,5	2,1

* - маълумоти пешакӣ - предварительные данные

**ШУМОРАИ КОРМАНДОНИ ПЕДАГОГИИ МУАССИСАҲОИ ТАҲСИЛОТИ ТОМАКТАБӢ
ЧИСЛЕННОСТЬ ПЕДАГОГИЧЕСКИХ РАБОТНИКОВ ДОШКОЛЬНЫЕ ОБРАЗОВАТЕЛЬНЫЕ
УЧРЕЖДЕНИЯ**

(дар охири сол, нафар - на конец года, человек)

Солҳо Годы	Шумораи кормандони педагогӣ Численность педагогических работников	аз онҳо маълумот доранд, бо ғоиз из них имеют образование, в %			
		олӣ высшее	олии ноপুরра незаконченное высшее	миёнаи махсус среднее специальное	миёнаи умумӣ среднее общее
Маҳалҳои шаҳрӣ ва деҳот – Городские поселения и сельская местность					
1991	10687	22,8	4,1	52,2	20,9
1992	9988	24,1	4,3	52,3	19,3
1993	9345	24,7	3,7	48,9	22,7
1994	8879	24,3	4,5	45,3	25,9
1995	6500	25,8	5,1	49,6	19,5
1996	6615	25,9	5,8	38,4	29,9
1997
1998	5186	27,8	7,3	43,4	21,5
1999	4957	28,5	5,6	41,3	24,6
2000	4793	28,3	6,3	40,0	25,4
2001	4643	25,7	5,6	42,8	25,9
2002	4441	24,5	4,5	41,4	29,6
2003	4588	24,1	5,0	43,0	27,9
2004	4475	24,7	4,9	41,0	29,4
2005	4722	24,7	6,3	50,8	18,2
2006	4847	25,7	8,1	48,4	17,8
2007	4711	25,2	7,5	50,1	17,2
2008	4517	26,8	4,8	51,6	16,8
2009	4659	28,1	5,2	51,9	14,8
2010	4789	30,4	5,4	51,0	13,2
2011	5366	31,0	5,8	49,5	13,7
2012	5522	37,4	7,1	45,8	9,7
2013	5781	36,2	5,8	46,0	12,0
2014	5969	36,0	6,5	46,6	10,9
2015 ¹	8441	25,3	6,0	32,0	36,7
2016 ¹	7964	27,0	6,6	30,8	35,6
2017 ¹	9083	30,0	6,5	29,1	34,4
2018 ¹	9445	30,9	6,6	27,5	34,9
2019 ¹	9766	32,6	6,6	26,4	34,4
2020 ¹	9897	34,5	5,6	25,8	34,1

¹⁾ - ҳамаи кормандони муассисаҳои таҳсилоти томактабӣ дохил карда шудааст
- включены все работники дошкольные образовательные учреждения

давомаш-продолжение

Солҳо Годы	Шумораи кормандони педагогӣ	аз онҳо маълумот доранд, бо ғоиз из них имеют образование, в %				
	Численность педагогических работников	олӣ высшее	олии нопурра незаконченное высшее	миёнаи махсус среднее специальное	миёнаи умумӣ среднее общее	
дар маҳалҳои шаҳрӣ - в городских поселениях						
1991	8115	25,8	4,4	62,5	7,3	
1992	7883	27,2	4,1	50,9	17,8	
1993	7433	27,8	3,6	45,3	23,3	
1994	6913	27,1	4,6	43,7	24,6	
1995	5194	29,3	5,4	45,4	19,9	
1996	5282	28,8	6,3	36,8	28,1	
1997	
1998	3552	34,3	9,0	41,5	15,2	
1999	3857	30,7	5,9	37,4	26,0	
2000	3776	30,1	7,0	35,8	27,1	
2001	3752	27,3	6,2	39,8	26,7	
2002	3378	27,9	4,9	54,4	12,8	
2003	3497	27,1	5,3	50,6	17,0	
2004	3498	27,6	5,2	48,3	18,9	
2005	3610	27,7	7,5	48,5	16,3	
2006	3894	27,7	9,5	45,4	17,4	
2007	3676	28,2	9,0	45,8	17,0	
2008	3487	30,3	5,5	45,9	18,3	
2009	3711	31,0	5,6	47,8	15,6	
2010	3835	33,3	6,0	47,8	12,9	
2011	4345	34,0	6,2	46,4	13,4	
2012	4245	41,1	7,8	42,7	8,4	
2013	4510	39,2	5,7	42,5	12,6	
2014	4027	37,4	5,9	45,6	10,2	
2015 ¹	6333	27,4	6,1	29,2	37,3	
2016 ¹	5881	29,1	7,3	27,8	35,8	
2017 ¹	6877	32,1	7,0	26,6	34,3	
2018 ¹	7112	33,0	7,0	25,0	35,0	
2019 ¹	7280	34,7	7,0	24,1	34,2	
2020 ¹	7313	36,7	6,2	23,5	33,6	

¹⁾ - ҳамаи кормандони муассисаҳои таҳсилоти томактабӣ дохил карда шудааст
- включены все работники дошкольные образовательные учреждения

Солҳо Годы	Шумораи кормандони педагогӣ <i>Численность педагогических работников</i>	аз онҳо маълумот доранд, бо фоиз <i>из них имеют образование, в %</i>			
		олӣ <i>высшее</i>	олии нопурра <i>незаконченное высшее</i>	миёнаи махсус <i>среднее специальное</i>	миёнаи умумӣ <i>среднее общее</i>
дар деҳот - в сельской местности					
1991	2572	13,4	3,4	66,5	16,7
1992	2105	12,6	5,1	57,6	24,7
1993	1912	12,5	3,7	63,0	20,8
1994	1966	14,7	4,2	53,4	27,7
1995	1306	12,3	3,6	66,0	18,1
1996	1333	14,8	3,7	44,9	36,6
1997
1998	1634	13,8	3,7	47,6	34,9
1999	1100	20,9	4,6	54,9	19,6
2000	1017	21,6	3,8	55,9	18,7
2001	891	19,1	3,1	55,1	22,7
2002	1063	13,6	3,5	61,7	21,2
2003	1091	14,5	3,9	58,8	22,8
2004	977	14,6	3,9	55,9	25,6
2005	1112	14,7	2,3	58,4	24,6
2006	953	17,7	2,3	60,7	19,3
2007	1053	14,5	2,1	65,6	17,8
2008	1030	14,8	2,4	71,0	11,8
2009	948	16,9	3,4	67,9	11,8
2010	954	18,8	3,2	64,8	13,2
2011	1021	19,0	3,9	62,6	14,5
2012	1277	25,1	4,7	56,3	13,9
2013	1271	26,1	6,0	58,2	9,7
2014	1387	22,6	7,4	53,9	16,1
2015 ¹	2108	19,0	5,6	40,5	34,9
2016 ¹	2083	21,0	4,6	39,3	35,2
2017 ¹	2206	23,4	4,9	37,0	34,6
2018 ¹	2333	24,4	5,4	35,2	35,0
2019 ¹	2486	26,5	5,3	32,9	35,3
2020 ¹	2584	28,2	3,9	32,4	35,5

¹⁾ - ҳамаи кормандони муассисаҳои таҳсилоти томактабӣ дохил карда шудааст
- включены все работники дошкольные образовательные учреждения

**МУАССИСАҲОИ
ТАҲСИЛОТИ
УМУМӢ**

***УЧРЕЖДЕНИЯ
ОБЩЕГО
ОБРАЗОВАНИЯ***

**НИШОНДИХАНДАҲОИ АСОСИИ МУАССИСАҲОИ ТАҲСИЛОТИ УМУМӢ
ОСНОВНЫЕ ПОКАЗАТЕЛИ УЧРЕЖДЕНИЙ ОБЩЕГО ОБРАЗОВАНИЯ**

(дар аввали соли таҳсил - на начало учебного года)

Солҳо Годы	Ҳамагӣ Всего	аз он ҷумла дар муассисаҳои – в том числе в учреждениях:			Шумораи муаллимон, ҳазор нафар
		рӯзонаи таълими умумӣ	шабонаи (сменаи) таълими умумӣ	муассисаҳои таҳсилоти махсус	Численность учителей, тысяч человек
		дневные общеобразо- вательные учреждения	вечерние (сменные) общеобразо- вательные учреждения	учреждения специального образования	
Миқдори муассисаҳо, воҳид - Число учреждений, единиц					
1991/92	3229	3179	50	14	99,1
1992/93	3320	3270	50	13	99,1
1993/94	3377	3334	43	12	100,0
1994/95	3443	3400	43	12	95,7
1995/96	3460	3416	45	10	92,8
1996/97	3470	3432	37	2	92,6
1997/98	3524	3484	40	15	91,3
1998/99	3560	3522	38	13	94,9
1999/00	3591	3551	40	12	96,8
2000/01	3604	3557	47	10	98,5
2001/02	3695	3649	46	11	100,2
2002/03	3729	3684	45	11	101,0
2003/04	3745	3701	44	11	101,5
2004/05	3775	3731	44	11	99,1
2005/06	3804	3761	43	11	98,9
2006/07	3830	3789	41	11	99,9
2007/08	3810	3801	9	10	99,4
2008/09	3817	3810	7	10	96,1
2009/10	3780	3773	7	11	94,2
2010/11	3747	3741	6	11	93,6
2011/12	3791	3783	8	11	94,2
2012/13	3813	3805	8	11	97,6
2013/14	3836	3826	10	12	100,6
2014/15	3845	3836	9	12	103,6
2015/16	3855	3846	9	12	109,9
2016/17	3874	3865	9	11	116,5
2017/18	3879	3870	9	11	120,2
2018/19	3877	3869	9	11	123,1
2019/20	3893	3884	9	11	124,3
2020/21	3920	3911	9	11	130,1

давомаш-продолжение

Солҳо Годы	Хамагӣ Всего	аз он ҷумла дар муассисаҳои – в тоҷи числе в учреждениях:			Аз шумораи умумӣ - духтарон Из общего числа девочек
		рӯзонаи таълими умумӣ дневные общеобразо- вательные	шабонаи (сменаи) таълими умумӣ – вечерние (сменные) общеобразовательные	таҳсилоти махсус специального образования	
		Шумораи хонандагон, ҳазор нафар - Численность учащихся, тысяч человек			
1991/92	1325,4	1310,2	15,2	3,6	641,8
1992/93	1272,7	1260,2	12,5	3,1	607,0
1993/94	1240,5	1226,7	13,8	2,4	585,3
1994/95	1288,1	1274,8	13,3	2,1	608,1
1995/96	1322,8	1310,1	12,7	1,3	627,2
1996/97	1340,9	1327,3	13,6	0,4	633,3
1997/98	1388,9	1374,0	14,9	2,0	647,0
1998/99	1451,3	1436,6	14,5	2,2	674,5
1999/00	1479,3	1464,9	14,4	1,4	683,9
2000/01	1521,8	1504,4	17,4	1,3	693,7
2001/02	1579,5	1560,4	19,5	1,5	722,6
2002/03	1636,7	1619,4	17,3	1,7	751,3
2003/04	1660,0	1641,7	18,3	1,7	763,1
2004/05	1673,8	1655,0	18,8	1,7	768,8
2005/06	1682,0	1663,5	18,5	1,7	770,1
2006/07	1688,4	1672,8	15,6	1,7	777,9
2007/08	1692,1	1690,6	1,5	1,4	794,0
2008/09	1691,9	1690,5	1,4	1,5	797,5
2009/10	1694,9	1694,2	0,7	1,7	797,0
2010/11	1694,7	1694,0	0,7	1,6	796,1
2011/12	1702,9	1702,2	0,7	1,8	802,0
2012/13	1713,8	1712,9	0,9	1,8	810,4
2013/14	1717,0	1715,9	1,1	1,9	816,0
2014/15	1742,8	1741,6	1,2	2,0	830,4
2015/16	1785,8	1784,4	1,4	2,1	851,6
2016/17	1838,8	1837,8	1,0	2,1	878,3
2017/18	1907,7	1906,3	1,4	2,1	914,5
2018/19	1970,9	1970,0	0,9	2,2	948,9
2019/20	2035,2	2033,9	1,3	2,1	981,3
2020/21	2110,2	2108,9	1,3	2,2	1016,9

МИҚДОРИ МУАССИСАҲОИ РЎЗОНАИ ТАҲСИЛОТИ УМУМӢ
КОЛИЧЕСТВО ДНЕВНЫХ УЧРЕЖДЕНИЙ ОБЩЕГО ОБРАЗОВАНИЯ

(дар аввали соли таҳсил, воҳид - на начало учебного года, единиц)

Солҳо Годы	Ҳамагӣ Всего	аз он ҷумла муассисаҳои – в том числе учреждения:			
		ибтидоӣ начальных	асосӣ основных	миёна средних	таҳсилоти махсус специального образования
Маҳалҳои шаҳрӣ ва деҳот - Городские поселения и сельская местность					
1991/92	3179	614	634	1917	14
1992/93	3270	623	690	1944	13
1993/94	3334	625	707	1990	12
1994/95	3400	644	739	2005	12
1995/96	3416	654	747	2005	10
1996/97	3432	663	800	1967	2
1997/98	3484	664	812	1993	15
1998/99	3522	663	834	2012	13
1999/00	3551	675	829	2035	12
2000/01	3557	663	834	2050	10
2001/02	3649	660	839	2139	11
2002/03	3684	662	848	2163	11
2003/04	3701	667	842	2181	11
2004/05	3731	671	834	2215	11
2005/06	3761	671	833	2246	11
2006/07	3789	671	826	2281	11
2007/08	3801	662	790	2339	10
2008/09	3810	644	811	2345	10
2009/10	3773	577	782	2403	11
2010/11	3741	548	719	2463	11
2011/12	3783	532	683	2368	11
2012/13	3805	528	651	2423	11
2013/14	3826	501	613	2507	12
2014/15	3836	456	577	2602	12
2015/16	3846	398	543	2702	12
2016/17	3865	358	507	2800	11
2017/18	3870	345	475	2853	11
2018/19	3869	321	451	2898	11
2019/20	3884	306	426	2956	11
2020/21	3911	303	419	2991	11

давомаш-продолжение

дарёмаши проболжестис

Солҳо Годы	Ҳамагӣ Всего	аз он ҷумла муассисаҳои – в том числе учреждения:			
		ибтидоӣ начальных	асосӣ основных	миёна средних	таҳсилоти махсус специального образования
дар маҳалҳои шаҳрӣ - в городских поселениях					
1991/92	418	26	22	362	8
1992/93	430	27	20	376	7
1993/94	437	28	23	379	7
1994/95	448	28	31	382	7
1995/96	467	43	31	389	4
1996/97	441	30	35	376	-
1997/98	467	30	37	388	12
1998/99	491	34	46	401	10
1999/00	494	37	46	407	4
2000/01	485	34	41	406	4
2001/02	536	38	44	450	4
2002/03	540	38	45	453	4
2003/04	550	41	45	460	4
2004/05	565	50	46	465	4
2005/06	571	48	46	473	4
2006/07	584	51	45	484	4
2007/08	602	61	46	491	4
2008/09	522	50	26	442	4
2009/10	567	32	52	479	4
2010/11	553	21	46	482	4
2011/12	547	14	22	368	8
2012/13	550	14	21	372	8
2013/14	557	15	19	379	9
2014/15	555	10	19	387	9
2015/16	560	9	18	392	9
2016/17	575	8	17	409	8
2017/18	578	10	17	413	8
2018/19	583	10	14	421	8
2019/20	592	10	14	432	8
2020/21	595	11	13	433	8

Солҳо Годы	Ҳамагӣ Всего	аз он ҷумла дар муассисаҳои - в том числе в учреждениях:			
		ибтидоӣ начальных	асосӣ основных	миёна средних	таҳсилоти махсус специального образования
		дар деҳот – в сельской местности			
1991/92	2761	588	612	1555	6
1992/93	2840	596	670	1568	6
1993/94	2897	597	684	1611	5
1994/95	2952	616	708	1623	5
1995/96	2949	611	716	1616	6
1996/97	2991	633	765	1591	2
1997/98	3017	634	775	1605	3
1998/99	3031	629	788	1611	3
1999/00	3057	638	783	1628	8
2000/01	3072	629	793	1644	6
2001/02	3113	622	795	1689	7
2002/03	3144	624	803	1710	7
2003/04	3151	626	797	1721	7
2004/05	3166	621	788	1750	7
2005/06	3190	623	787	1773	7
2006/07	3205	620	781	1797	7
2007/08	3199	601	744	1848	6
2008/09	3288	594	785	1903	6
2009/10	3206	545	730	1924	7
2010/11	3188	527	673	1981	7
2011/12	3236	518	661	2000	3
2012/13	3255	514	630	2051	3
2013/14	3269	486	594	2128	3
2014/15	3281	446	558	2215	3
2015/16	3286	389	525	2310	3
2016/17	3290	350	490	2391	3
2017/18	3292	335	458	2440	3
2018/19	3286	311	437	2477	3
2019/20	3292	296	412	2524	3
2020/21	3316	292	406	2558	3

**ШУМОРАИ ХОНАНДАГОНИ МУАССИСАҲОИ РЌЗОНИ ТАҲСИЛОТИ УМУМИ
ЧИСЛЕННОСТЬ УЧАЩИХСЯ В ДНЕВНЫХ УЧРЕЖДЕНИЯХ
ОБЩЕГО ОБРАЗОВАНИЯ**

(дар аввали соли таҳсил, ҳазор нафар - на начало учебного года, тысяч человек)

Солҳо Годы	Ҳамагӣ Всего	аз он ҷумла дар муассисаҳои - в том числе в учреждениях:			
		ибтидоӣ начальных	асосӣ основных	миёна средних	таҳсилоти махсус специального образования
Маҳалҳои шаҳрӣ ва деҳот - Городские поселения и сельская местность					
1991/92	1310,2	24,2	99,5	1182,9	3,6
1992/93	1260,2	24,3	108,4	1124,4	3,1
1993/94	1226,7	43,0	107,1	1074,2	2,4
1994/95	1274,8	30,1	118,5	1124,1	2,1
1995/96	1310,1	26,7	131,3	1150,8	1,3
1996/97	1327,3	37,0	176,5	1113,4	0,5
1997/98	1374,0	34,4	164,1	1173,5	2,0
1998/99	1436,6	61,9	194,9	1177,6	2,2
1999/00	1464,9	35,6	172,4	1255,5	1,4
2000/01	1504,4	35,0	172,7	1295,4	1,3
2001/02	1560,0	33,0	170,0	1355,5	1,5
2002/03	1619,4	33,6	181,9	1402,2	1,7
2003/04	1641,7	32,3	179,7	1428,1	1,7
2004/05	1655,0	32,9	166,5	1423,8	1,7
2005/06	1663,5	35,1	165,5	1461,2	1,7
2006/07	1672,7	34,6	158,1	1478,3	1,7
2007/08	1690,6	35,4	152,6	1501,2	1,4
2008/09	1690,5	32,9	156,0	1500,1	1,5
2009/10	1694,2	28,3	148,9	1515,3	1,7
2010/11	1694,0	24,9	142,3	1525,2	1,6
2011/12	1702,2	24,1	125,5	1468,4	1,8
2012/13	1712,9	24,2	119,0	1480,7	1,8
2013/14	1715,9	22,0	104,7	1497,4	1,9
2014/15	1741,6	19,1	95,4	1534,3	2,0
2015/16	1784,4	17,2	85,6	1587,6	2,1
2016/17	1837,8	15,8	79,2	1649,1	2,1
2017/18	1906,3	16,4	75,4	1718,2	2,1
2018/19	1970,0	17,1	73,9	1780,7	2,2
2019/20	2033,9	16,1	71,3	1843,9	2,1
2020/21	2108,9	16,0	71,8	1914,0	2,2

давомаш - продолжение

давоми ҷадвали 1 - илова

Солҳо Годы	Ҳамагӣ Всего	аз он ҷумла дар муассисаҳои - в том числе в учреждениях:			
		ибтидоӣ начальных	асосӣ основных	миёна средних	таҳсилоти махсус специального образования
дар маҳалҳои шаҳрӣ - в городских поселениях					
1991/92	369,0	1,9	7,1	357,9	2,1
1992/93	343,6	2,2	6,7	333,2	1,6
1993/94	339,9	2,2	6,5	330,0	1,2
1994/95	343,9	2,0	8,7	332,2	1,0
1995/96	349,2	2,8	9,9	336,0	0,5
1996/97	347,1	4,4	21,5	321,1	0,1
1997/98	393,4	2,2	14,6	376,0	0,6
1998/99	382,8	3,8	18,2	359,2	1,6
1999/00	387,0	2,9	14,5	369,1	0,5
2000/01	400,3	3,0	14,4	382,5	0,4
2001/02	425,1	1,3	9,6	413,2	1,9
2002/03	449,4	3,8	15,8	428,7	1,1
2003/04	465,4	4,5	16,0	443,9	1,1
2004/05	474,8	6,5	15,1	452,0	1,1
2005/06	483,6	6,4	15,4	460,7	1,1
2006/07	493,6	7,0	15,4	470,1	1,1
2007/08	494,0	7,7	15,5	469,9	0,9
2008/09	461,2	5,2	14,5	441,0	0,5
2009/10	489,8	4,4	20,0	464,7	0,7
2010/11	483,9	3,0	15,6	464,6	0,7
2011/12	480,9	2,7	9,7	400,0	1,2
2012/13	485,8	2,6	9,8	401,7	1,1
2013/14	491,6	5,5	9,8	406,4	1,2
2014/15	499,3	1,6	9,7	415,0	1,3
2015/16	513,3	1,8	9,3	428,7	1,4
2016/17	537,6	1,3	8,3	453,8	1,3
2017/18	557,3	1,6	7,8	472,2	1,3
2018/19	576,8	1,7	7,6	490,1	1,4
2019/20	596,6	1,4	7,7	506,4	1,4
2020/21	615,0	1,4	7,0	521,5	1,4

давомаш - продолжение

Солҳо Годы	Ҳамагӣ Всего	аз он ҷумла дар муассисаҳои - в том числе в учреждениях:			
		ибтидоӣ начальных	асосӣ основных	миёна средних	таҳсилоти махсус специального образования
дар деҳот – в сельской местности					
1991/92	941,2	22,3	92,3	825,0	1,5
1992/93	916,6	22,1	101,7	791,2	1,5
1993/94	886,8	40,8	100,6	744,2	1,2
1994/95	930,9	28,1	109,8	791,9	1,1
1995/96	960,9	23,9	121,4	814,8	0,8
1996/97	980,2	32,6	155,0	792,3	0,3
1997/98	980,6	32,2	149,5	797,5	1,4
1998/99	1053,8	58,1	176,7	818,4	0,6
1999/00	1077,9	32,7	157,9	886,4	0,9
2000/01	1104,1	32,0	158,3	912,9	0,9
2001/02	1134,9	31,7	160,3	942,3	0,6
2002/03	1170,0	29,8	166,1	973,5	0,6
2003/04	1176,3	27,8	163,7	984,2	0,6
2004/05	1180,2	26,4	151,4	1001,8	0,6
2005/06	1179,9	28,7	150,1	1000,5	0,6
2006/07	1179,1	27,7	142,5	1008,3	0,6
2007/08	1196,6	27,7	137,1	1031,2	0,6
2008/09	1229,3	27,7	141,5	1059,6	0,5
2009/10	1204,4	23,9	128,9	1050,6	1,0
2010/11	1210,1	21,9	126,7	1060,6	0,9
2011/12	1221,3	21,4	115,8	1068,4	0,6
2012/13	1227,0	21,6	109,2	1079,0	0,7
2013/14	1224,3	19,6	94,9	1091,0	0,7
2014/15	1242,3	17,5	85,7	1119,2	0,7
2015/16	1271,1	15,5	76,2	1158,9	0,7
2016/17	1300,2	14,5	70,9	1195,3	0,8
2017/18	1349,0	14,8	67,5	1246,1	0,8
2018/19	1393,2	15,4	66,4	1290,5	0,8
2019/20	1437,3	14,7	63,6	1337,5	0,8
2020/21	1493,9	14,6	64,7	1392,5	0,8

**ШУМОРАИ ХОНАНДАГОН АЗ РӯИ ГУРУХҲОИ СИНФҲО
ЧИСЛЕННОСТЬ УЧАЩИХСЯ ПО ГРУППАМ КЛАССОВ**

(дар аввали соли таҳсил, ҳазор нафар - на начало учебного года, тысяч человек)

Солҳо Годы	Ҳамагӣ Всего	аз ҷумла духтарон в том числе девочек	аз шумораи умумӣ дар гуруҳҳои синфҳои: из общего числа по группам классов:			Муассисаҳои таҳсилоти махсус ¹ Учреждения специального образования ¹
			1-4	5-9	10-11	
1991/92	1310,2	641,8	537,0	602,6	167,0	3,6
1992/93	1260,2	607,0	519,7	604,3	133,1	3,1
1993/94	1226,7	585,3	570,9	532,1	121,3	2,4
1994/95	1274,8	608,1	593,5	562,6	116,6	2,1
1995/96	1310,1	627,2	612,3	585,9	110,6	1,3
1996/97	1327,3	633,3	638,7	581,8	106,4	0,4
1997/98	1374,0	647,0	686,8	573,7	111,5	2,0
1998/99	1436,6	674,5	690,1	659,1	85,2	2,2
1999/00	1464,9	683,9	691,9	674,6	97,0	1,4
2000/01	1504,4	693,7	680,1	691,4	131,6	1,3
2001/02	1560,0	722,6	684,5	744,0	130,0	1,5
2002/03	1619,4	751,3	694,9	798,6	124,2	1,7
2003/04	1641,7	763,1	690,3	805,8	143,9	1,7
2004/05	1655,0	768,8	693,1	802,0	158,2	1,7
2005/06	1663,5	770,1	687,8	813,7	160,3	1,7
2006/07	1672,7	777,9	680,8	822,9	167,4	1,7
2007/08	1690,6	794,0	691,6	814,5	183,1	1,4
2008/09	1690,5	797,5	688,4	815,5	186,6	...
2009/10	1694,2	797,0	684,5	825,7	184,0	...
2010/11	1694,0	796,1	671,4	826,3	196,2	...
2011/12	1702,2	801,9	662,5	821,2	218,5	...
2012/13	1712,9	810,4	664,9	826,9	221,0	...
2013/14	1715,9	816,0	665,4	829,8	220,7	...
2014/15	1741,6	830,4	686,1	822,3	233,3	...
2015/16	1784,4	851,2	722,1	817,1	245,2	...
2016/17	1837,8	878,0	773,9	809,6	254,2	...
2017/18	1906,3	914,5	839,7	816,0	250,6	...
2018/19	1970,0	948,7	889,7	830,9	249,4	...
2019/20	2033,9	980,8	920,0	868,4	245,5	...
2020/21	2108,9	1016,4	950,3	914,9	243,8	...

¹⁾ - аз соли 2008/09 ба гуруҳҳои синфҳои тақсими карда шудаанд –

¹⁾ - начиная с отчетов за 2008/09 годы распределены по классам

давомаш-продолжение					
Солҳо	Ҳамагӣ	аз шумораи умумӣ дар гуруҳҳои синфҳои: из общего числа по группам классов:			Муассисаҳои таҳсилоти махсус ¹
Годы	Всего	1-4	5-9	10-11	Учреждения специального образования ¹
дар маҳалҳои шаҳрӣ - в городских поселениях					
1991/92	369,0	147,3	175,1	44,5	2,1
1992/93	343,6	137,4	168,5	36,1	1,6
1993/94	339,9	161,5	145,1	32,1	1,2
1994/95	343,9	164,4	147,8	30,7	1,0
1995/96	349,2	167,8	150,9	28,4	0,5
1996/97	347,1	171,9	148,6	26,5	0,1
1997/98	393,4	199,6	162,6	30,6	0,6
1998/99	382,8	187,9	172,7	20,6	1,6
1999/00	387,0	188,8	175,2	22,5	0,5
2000/01	400,3	186,9	181,4	31,5	0,4
2001/02	425,1	189,6	199,4	35,1	1,9
2002/03	449,4	195,8	215,6	36,9	1,1
2003/04	465,4	198,7	222,7	43,0	1,1
2004/05	474,8	202,4	224,7	46,7	1,1
2005/06	483,6	202,3	231,2	47,7	1,1
2006/07	493,6	202,7	238,3	51,2	1,1
2007/08	494,0	202,0	235,1	56,0	0,9
2008/09	461,2	186,7	221,2	53,2	...
2009/10	489,8	197,1	238,2	54,5	...
2010/11	483,9	190,7	235,9	57,3	...
2011/12	480,9	185,0	232,6	63,3	...
2012/13	485,8	186,0	235,0	64,7	...
2013/14	491,6	188,9	238,3	64,3	...
2014/15	499,3	195,7	236,8	66,8	...
2015/16	513,3	207,4	236,0	69,9	...
2016/17	537,6	225,8	237,9	73,9	...
2017/18	557,3	244,0	240,0	73,3	...
2018/19	576,8	258,4	245,7	72,7	...
2019/20	596,6	266,8	258,1	71,7	...
2020/21	615,0	271,8	272,0	71,2	...

¹⁾ - аз соли 2008/09 ба гуруҳҳои синфҳои тақсими карда шудаанд –

¹⁾ - начиная с отчетов за 2008/09 годы распределены по классам

давомаш-продолжение

Солҳо Годы	Ҳамагӣ Всего	аз онҳо дар гуруҳҳои синфҳои: из них по группам классов:			Муассисаҳои таҳсилоти махсус ¹
		1-4	5-9	10-11	Учреждения специального образования ¹
дар деҳот – в сельской местности					
1991/92	941,2	389,7	427,5	122,5	1,5
1992/93	916,6	382,3	435,8	97,0	1,5
1993/94	886,8	409,4	387,0	89,2	1,2
1994/95	930,9	429,1	414,8	85,9	1,1
1995/96	960,9	444,5	435	82,2	0,8
1996/97	980,2	466,7	433,2	79,9	0,3
1997/98	980,6	487,2	411,0	80,9	1,4
1998/99	1053,8	502,2	486,4	64,6	0,6
1999/00	1077,9	503,1	499,4	74,5	0,9
2000/01	1104,1	493,2	510,0	100,1	0,9
2001/02	1134,9	494,9	544,6	94,8	0,6
2002/03	1170,0	499,1	583,0	87,3	0,6
2003/04	1176,3	491,6	583,1	100,9	0,6
2004/05	1180,2	490,7	577,3	111,6	0,6
2005/06	1179,9	484,4	582,5	112,7	0,6
2006/07	1179,1	478,1	584,5	116,1	0,6
2007/08	1196,6	489,6	579,4	127,1	0,6
2008/09	1229,4	501,7	594,3	133,4	...
2009/10	1204,4	487,4	587,5	129,5	...
2010/11	1210,0	480,7	590,4	139,0	...
2011/12	1221,3	477,5	588,6	155,2	...
2012/13	1227,0	478,9	591,9	156,3	...
2013/14	1224,3	476,5	591,5	156,3	...
2014/15	1242,3	490,4	585,4	166,5	...
2015/16	1271,1	514,7	581,1	175,3	...
2016/17	1300,2	548,1	571,7	180,3	...
2017/18	1349,0	595,6	576,0	177,4	...
2018/19	1393,2	631,2	585,2	176,8	...
2019/20	1437,3	653,2	610,3	173,8	...
2020/21	1493,9	678,4	642,9	172,6	...

¹⁾ - аз соли 2008/09 ба гуруҳҳои синфҳои тақсим карда шудаанд

¹⁾ - начиная с отчетов за 2008/09 годы распределены по классам

**ТАКСИМОТИ ДУХТАРОН ВА ПИСАРОНИ СИНФҲОИ 1-4-УМ
РАСПРЕДЕЛЕНИЕ ДЕВОЧЕК И МАЛЬЧИКОВ 1-4 КЛАССОВ**

(дар аввали соли таҳсил, ҳазор нафар - на начало учебного года, тысяч человек)

Солҳо Годы	Ҳамагӣ хонанда- гон <i>Всего учащихся</i>	аз он ҷумла: <i>в том числе:</i>		Таносуби духтарон ва писарон (бо фоиз) <i>соотношение девочек и мальчиков (%)</i>		Кoeffитсиенти баробарии гендерӣ <i>Кoeffи- циент гендер- ного паритета</i>
		духтарон <i>девочки</i>	писарон <i>мальчики</i>	духтарон <i>девочки</i>	писарон <i>мальчики</i>	
1991/92	537,0	262,1	274,9	48,8	51,2	0,953
1992/93	519,7	251,6	268,1	48,4	51,6	0,938
1993/94	570,9	277,0	293,9	48,5	51,5	0,942
1994/95	593,5	288,5	305,0	48,6	51,4	0,946
1995/96	612,3	294,0	318,3	48,0	52,0	0,924
1996/97	638,7	310,9	327,8	48,7	51,3	0,948
1997/98	686,8	332,6	354,2	48,4	51,6	0,939
1998/99	690,1	331,0	359,1	48,0	52,0	0,922
1999/00	691,9	328,2	363,7	47,4	52,6	0,902
2000/01	680,1	322,3	357,8	47,4	52,6	0,901
2001/02	684,5	329,1	355,4	48,1	51,9	0,926
2002/03	694,9	333,8	361,1	48,0	52,0	0,924
2003/04	690,3	331,2	359,1	48,0	52,0	0,922
2004/05	693,1	333,9	359,2	48,2	51,8	0,930
2005/06	687,8	329,9	357,9	48,0	52,0	0,922
2006/07	680,8	327,4	353,4	48,1	51,9	0,926
2007/08	691,6	332,8	358,8	48,1	51,9	0,928
2008/09	688,4	331,2	357,2	48,1	51,9	0,927
2009/10	684,5	329,5	355,0	48,1	51,9	0,928
2010/11	671,4	322,4	349,0	48,0	52,0	0,923
2011/12	662,5	319,2	343,3	48,2	51,8	0,931
2012/13	664,9	320,3	344,6	48,2	51,8	0,931
2013/14	665,4	321,8	343,7	48,4	51,6	0,938
2014/15	686,1	331,4	354,7	48,3	51,7	0,934
2015/16	722,1	348,5	373,6	48,3	51,7	0,934
2016/17	773,9	373,6	400,3	48,3	51,7	0,934
2017/18	839,7	405,8	433,9	48,3	51,7	0,934
2018/19	889,7	431,1	458,6	48,5	51,5	0,942
2019/20	920,0	446,0	474,0	48,5	51,5	0,942
2020/21	950,3	461,1	489,2	48,5	51,5	0,942

**ТАКСИМОТИ ДУХТАРОН ВА ПИСАРОНИ СИНФҲОИ 5-9-УМ
РАСПРЕДЕЛЕНИЕ ДЕВОЧЕК И МАЛЬЧИКОВ 5-9 КЛАССОВ**

(дар аввали соли таҳсил, ҳазор нафар - на начало учебного года, тысяч человек)

Соли Годы	Ҳамагӣ хонанда- гон Всего учащихся	аз он ҷумла: в том числе:		Таносуби духтарон ва писарон (бо фоиз) соотношение девочек и мальчиков (%)		Кoeffитсиенти баробарии гендерӣ Кoeffи- циент гендер- ного паритета
		духтарон девочки	писарон мальчики	духтарон девочки	писарон мальчики	
1991/92	602,6	295,9	306,7	49,1	50,9	0,965
1992/93	604,3	294,2	310,1	48,7	51,3	0,949
1993/94	532,1	256,4	275,7	48,2	51,8	0,930
1994/95	562,6	272,0	290,6	48,3	51,7	0,936
1995/96	585,9	287,3	298,6	49,0	51,0	0,962
1996/97	581,8	279,5	302,3	48,0	52,0	0,925
1997/98	573,7	271,1	302,6	47,3	52,7	0,896
1998/99	659,1	310,6	348,5	47,1	52,9	0,891
1999/00	674,6	316,1	358,5	46,9	53,1	0,882
2000/01	691,4	320,4	371,0	46,3	53,7	0,864
2001/02	744,0	344,7	399,3	46,3	53,7	0,863
2002/03	798,6	369,9	428,7	46,3	53,7	0,863
2003/04	805,8	375,0	430,8	46,5	53,5	0,870
2004/05	802,0	372,8	429,2	46,5	53,5	0,869
2005/06	813,7	377,6	436,1	46,4	53,6	0,866
2006/07	822,9	384,9	438,0	46,8	53,2	0,879
2007/08	814,5	384,1	430,4	47,2	52,8	0,892
2008/09	815,5	385,2	430,3	47,2	52,8	0,895
2009/10	825,7	389,6	436,1	47,2	52,8	0,893
2010/11	826,3	390,2	436,1	47,2	52,8	0,894
2011/12	821,2	388,5	432,7	47,3	52,7	0,898
2012/13	826,9	392,3	434,6	47,4	52,6	0,901
2013/14	829,8	394,9	434,8	47,6	52,4	0,908
2014/15	822,3	392,6	429,7	47,7	52,3	0,914
2015/16	817,1	391,2	425,9	47,9	52,1	0,919
2016/17	809,6	388,5	421,2	48,0	52,0	0,923
2017/18	816,0	393,5	422,5	48,2	51,8	0,931
2018/19	830,9	401,6	429,3	48,3	51,7	0,934
2019/20	868,4	420,2	448,2	48,4	51,6	0,938
2020/21	914,9	443,0	471,9	48,4	51,6	0,938

**ТАКСИМОТИ ДУХТАРОН ВА ПИСАРОНИ СИНФҲОИ 10-11-УМ
РАСПРЕДЕЛЕНИЕ ДЕВОЧЕК И МАЛЬЧИКОВ 10-11 КЛАССОВ**

(дар аввали соли таҳсил, ҳазор нафар - на начало учебного года, тысяч человек)

Солҳо Годы	Ҳамагӣ хонанда- гон Всего учащихся	аз он ҷумла: в том числе:		Таносуби духтарон ва писарон (бо фоиз) соотношение девочек и мальчиков (%)		Коэффитсиенти баробарии гендерӣ Коэффи- циент гендер- ного паритета
		духтарон девочки	писарон мальчики	духтарон девочки	писарон мальчики	
1991/92	167,0	83,8	83,2	50,2	49,8	1,008
1992/93	133,1	60,7	72,4	45,6	54,4	0,838
1993/94	121,3	52,3	69,0	43,1	56,9	0,757
1994/95	116,6	47,5	69,1	40,7	59,3	0,686
1995/96	110,6	45,8	64,8	41,4	58,6	0,706
1996/97	106,4	42,9	63,5	40,3	59,7	0,675
1997/98	111,5	43,3	68,2	38,8	61,2	0,634
1998/99	85,2	33,0	52,2	38,7	61,3	0,631
1999/00	97,0	39,2	57,8	40,4	59,6	0,678
2000/01	131,6	50,9	80,7	38,7	61,3	0,631
2001/02	130,0	48,8	81,2	37,5	62,5	0,600
2002/03	124,2	47,6	76,6	38,3	61,7	0,621
2003/04	143,9	56,9	87,0	39,5	60,5	0,653
2004/05	158,2	62,1	96,1	39,3	60,7	0,647
2005/06	160,3	62,2	98,1	38,8	61,2	0,634
2006/07	167,4	65,2	102,2	38,9	61,1	0,637
2007/08	183,1	76,8	106,3	41,9	58,1	0,721
2008/09	186,6	81,0	105,6	43,4	56,6	0,767
2009/10	184,0	77,9	106,1	42,3	57,7	0,733
2010/11	196,2	83,5	112,7	42,5	57,5	0,739
2011/12	218,5	94,2	124,3	43,1	56,9	0,757
2012/13	221,0	97,7	123,3	44,2	55,8	0,792
2013/14	220,7	99,3	121,4	45,0	55,0	0,818
2014/15	233,3	106,4	126,8	45,6	54,4	0,838
2015/16	245,2	111,4	133,8	45,4	54,6	0,832
2016/17	254,2	115,8	138,3	45,6	54,4	0,838
2017/18	250,6	115,2	135,5	46,0	54,0	0,852
2018/19	249,4	116,0	133,4	46,5	53,5	0,870
2019/20	245,5	114,6	130,9	46,7	53,3	0,876
2020/21	243,8	112,3	131,5	46,1	53,9	0,855

**ТАҚСИМОТИ ДУХТАРОН ВА ПИСАРОНИ СИНФҲОИ 1-11-УМ
РАСПРЕДЕЛЕНИЕ ДЕВОЧЕК И МАЛЬЧИКОВ 1-11 КЛАССОВ**

(дар аввали соли таҳсил, ҳазор нафар - на начало учебного года, тысяч человек)

Солҳо Годы	Ҳамагӣ хонанда- гон <i>Всего учащихся</i>	аз он ҷумла: в том числе:		Таносуби духтарон ва писарон (бо фонз) <i>соотношение девочек и мальчиков (%)</i>		Коэффитсиенти баробарии гендерӣ <i>Коэффициент гендер- ного паритета</i>
		духтарон <i>девочки</i>	писарон <i>мальчики</i>	духтарон <i>девочки</i>	писарон <i>мальчики</i>	
1991/92	1310,2	641,8	668,4	49,0	51,0	0,960
1992/93	1260,2	585,3	641,4	47,7	52,3	0,913
1993/94	1226,7	608,1	666,7	47,7	52,3	0,912
1994/95	1274,8	627,2	682,9	47,9	52,1	0,918
1995/96	1310,1	633,3	694,0	47,7	52,3	0,913
1996/97	1327,3	647	727,0	47,1	52,9	0,890
1997/98	1374,0	674,5	762,1	47,0	53,0	0,885
1998/99	1436,6	683,9	781,0	46,7	53,3	0,876
1999/00	1464,9	693,7	810,7	46,1	53,9	0,856
2000/01	1504,4	722,6	837,4	46,3	53,7	0,863
2001/02	1560,0	751,3	868,1	46,4	53,6	0,865
2002/03	1619,4	763,1	878,6	46,5	53,5	0,869
2003/04	1641,7	768,8	886,2	46,5	53,5	0,868
2004/05	1655,0	770,1	893,4	46,3	53,7	0,862
2005/06	1663,5	777,9	894,9	46,5	53,5	0,869
2006/07	1672,7	794,0	896,6	47,0	53,0	0,886
2007/08	1690,6	797,5	893,0	47,2	52,8	0,893
2008/09	1690,5	797,0	897,2	47,0	53,0	0,888
2009/10	1694,2	796,2	897,8	47,0	53,0	0,887
2010/11	1694,0	796,1	897,9	47,0	53,0	0,887
2011/12	1702,3	801,9	900,3	47,1	52,9	0,890
2012/13	1712,9	810,4	902,5	47,3	52,7	0,898
2013/14	1715,9	816,0	899,9	47,6	52,4	0,908
2014/15	1741,6	830,4	911,2	47,7	52,3	0,912
2015/16	1784,4	851,2	933,2	47,7	52,3	0,912
2016/17	1837,8	878,0	959,8	47,8	52,2	0,916
2017/18	1906,3	914,5	991,8	48,0	52,0	0,923
2018/19	1970,0	948,7	1021,3	48,2	51,8	0,930
2019/20	2033,9	980,8	1053,1	48,2	51,8	0,930
2020/21	2108,9	1016,4	1092,5	48,2	51,8	0,930

ШУМОРАИ ХОНАНДАГОН АЗ РӯИ СИННУ СОЛ
ЧИСЛЕННОСТЬ УЧАЩИХСЯ ПО ВОЗРАСТУ

(дар аввали соли таҳсил, нафар - на начало учебного года, человек)

Синну сол	2011/ 2012	2012/ 2013	2013/ 2014	2014/ 2015	2015/ 2016	2016/ 2017	2017/ 2018	2018/ 2019	2019/ 2020	2020/ 2021	Возраст лет
Ҳамагӣ аз он ҷумла:	1693956	1702269	1712867	1715939	1784367	1837762	1906304	1970002	2033900	2108942	Всего
6 сола	7160	6097	5159	5695	13049	10654	9763	13169	16901	12709	<i>в том числе:</i> 6 лет
7 сола	159767	164753	162829	168133	198841	214695	233755	229502	231607	246040	7 лет
8 сола	169453	161712	167724	165262	183086	201854	217978	237275	232110	234716	8 лет
9 сола	164269	168256	161738	167347	170596	182418	201131	217298	234911	230118	9 лет
10 сола	173920	163631	168607	160955	164243	170009	181149	200506	215739	234582	10 лет
11 сола	173530	172026	161683	167460	166125	163329	169132	180738	198860	213960	11 лет
12 сола	167768	172112	171627	160968	159962	165123	162452	168011	178904	196760	12 лет
13 сола	161173	166520	171511	169800	164952	159017	164051	161625	166266	178119	13 лет
14 сола	155088	159067	164950	169009	158859	164081	157488	162817	160363	164926	14 лет
15 сола	167561	150979	156497	162344	164784	156504	161928	155100	159795	157362	15 лет
16 сола	107623	117959	110607	117797	127713	129938	124566	128167	121919	125957	16 лет
17 сола	85207	97506	108642	99976	111265	119535	122146	114905	115672	113145	17 лет
18 сола ва боло	1437	1631	1293	1193	892	605	765	889	853	548	18 лет и старше
Духтарон аз он ҷумла:	796054	801933	810366	816006	851183	877952	914498	948722	980766	1016431	Девочки
6 сола	3467	2900	2397	2677	6243	5152	4683	6367	8082	6162	<i>в том числе:</i> 6 лет
7 сола	76587	79371	78072	81151	95781	103379	112857	111082	112009	118992	7 лет
8 сола	81087	78114	81173	79786	88390	97339	105277	115211	112683	114060	8 лет
9 сола	79306	81074	78232	81093	82701	88176	97312	105341	113953	111977	9 лет
10 сола	83556	78800	81117	78073	79164	82482	87763	97108	104646	113673	10 лет
11 сола	82984	82027	77054	80157	79992	78434	81602	87417	96047	103603	11 лет
12 сола	79862	82315	82035	76892	76992	79552	78379	81353	86634	95474	12 лет
13 сола	76249	78775	81700	80903	78931	76544	79331	77927	80572	86425	13 лет
14 сола	72797	74968	78045	80437	75857	78525	76042	78905	77499	79817	14 лет
15 сола	77756	70286	73257	76457	78142	74539	77689	74619	77344	75847	15 лет
16 сола	47215	52532	50009	54397	58704	60147	58209	60098	57421	58126	16 лет
17 сола	34732	40187	46823	43628	50036	53502	55157	53071	53627	52106	17 лет
18 сола ва боло	456	584	452	355	250	181	197	223	249	548	18 лет и старше

ТАҚСИМОТИ ХОНАНДАГОН АЗ РӯИ ЗАБОНҲОИ ТАЪЛИМ
РАСПРЕДЕЛЕНИЕ УЧАЩИХСЯ ПО ЯЗЫКАМ ОБУЧЕНИЯ

(дар аввали сол - на начало года)

Забонҳои таълим	Миқдори синфҳо, воҳид Число классов, единиц					Шумораи хонандагон, нафар Численность учащихся, человек					Язҳои таълим
	2010/ 2011	2014/ 2015	2015/ 2016	2019/ 2020	2020/ 2021	2010/ 2011	2014/ 2015	2015/ 2016	2019/ 2020	2020/ 2021	
Маҳалҳои шаҳрӣ ва деҳот - Городские поселения и сельская местность											
Ҳамагӣ аз он ҷумла:	76157	78495	80082	88531	91628	1693956	1741628	1784367	2033900	2108942	Всего в том числе:
тоҷикӣ	58697	63979	66969	79184	82220	1312240	1428176	1501698	1817152	1887522	таджикский
русӣ	1817	2208	2317	3154	3422	46580	59475	64194	93563	102622	русский
ӯзбекӣ	14761	11462	9952	5391	5178	319463	240099	205003	110488	106083	узбекский
киргизӣ	724	644	651	569	568	12386	10077	9887	8317	8205	киргизский
қазоқӣ	-	-	-	11	11	-	-	-	155	159	казахский
туркманӣ	119	108	106	73	80	2527	2233	2166	1386	1473	турк-менский
англисӣ	39	94	87	149	149	760	1568	1419	2839	2878	английский
маҳалҳои шаҳрӣ – городские поселения											
Ҳамагӣ аз он ҷумла:	18386	18797	19066	21343	21925	483933	499320	513289	596572	615006	Всего в том числе:
тоҷикӣ	14935	15717	16071	17969	18383	399786	421586	435490	499947	511547	таджикский
русӣ	1675	2007	2134	2859	3091	43829	54907	59874	86087	94104	русский
ӯзбекӣ	1728	976	772	366	302	39454	21236	16495	7699	6477	узбекский
киргизӣ	9	3	2	-	-	104	23	11	-	-	киргизский
қазоқӣ	-	-	-	-	-	-	-	-	-	-	казахский
туркманӣ	-	-	-	-	-	-	-	-	-	-	турк-менский
англисӣ	39	94	87	149	149	760	1568	1419	2839	2878	английский
деҳот – сельская местность											
Ҳамагӣ аз он ҷумла:	57771	59698	61016	67188	69703	1210023	1242308	1271078	1437328	1493936	Всего в том числе:
тоҷикӣ	43762	48262	50898	61215	63837	912454	1006590	1066208	1317205	1375975	таджикский
русӣ	142	201	183	295	331	2751	4568	4320	7476	8518	русский
ӯзбекӣ	13033	10486	9180	5025	4876	280009	218863	188508	102789	99606	узбекский
киргизӣ	715	641	649	569	568	12282	10054	9876	8317	8205	киргизский
қазоқӣ	-	-	-	11	11	-	-	-	155	159	казахский
туркманӣ	119	108	106	73	80	2527	2233	2166	1386	1473	турк-менский
англисӣ	-	-	-	-	-	-	-	-	-	-	английский

**МАШҒУЛИЯТИ БАСТӢ ДАР МУАССИСАҲОИ РӢЗОНаИ ТАҲСИЛОТИ УМУМӢ
СМЕННОСТЬ ЗАНЯТИЙ В ДНЕВНЫХ УЧРЕЖДЕНИЯХ ОБЩЕГО ОБРАЗОВАНИЯ**

(дар аввали соли таҳсили 2020/2021-ум - на начало 2020/2021 учебного года)

	Ҳамагӣ <i>Всего</i>	аз он ҷумла - в том числе:			
		дар як баст в одну смену	дар ду баст в две смены	дар се баст в три смены	

Миқдори муассисаҳо, воҳид - Количество учреждений, единиц

Ҷумҳурии					Республика
Тоҷикистон	3911	554	3290	67	Таджикистан
ВМКБ	313	121	192	-	ГБАО
Вилояти Хатлон	1354	100	1224	30	Хатлонская область
Вилояти Суғд	938	150	784	4	Согдийская область
ш. Душанбе	147	47	100	-	г. Душанбе
НТҚ	1159	136	990	33	РРП

Шумораи хонандагон, нафар - Численность учащихся, человек

Ҷумҳурии					Республика
Тоҷикистон	2108942	121571	1930709	56662	Таджикистан
ВМКБ	38902	7582	31320	-	ГБАО
Вилояти Хатлон	779612	19295	734688	25629	Хатлонская область
Вилояти Суғд	565277	53005	507217	5055	Согдийская область
ш. Душанбе	211901	26191	185710	-	г. Душанбе
НТҚ	513250	15498	471774	25978	РРП

аз он ҷумла духтарон - в том числе девочек

Ҷумҳурии					Республика
Тоҷикистон	1016431	49644	938793	27994	Таджикистан
ВМКБ	18903	3597	15306	-	ГБАО
Вилояти Хатлон	375337	7220	355535	12582	Хатлонская область
Вилояти Суғд	276450	23276	250656	2518	Согдийская область
ш. Душанбе	99155	9931	89224	-	г. Душанбе
НТҚ	246586	5620	228072	12894	РРП

**МИҚДОРИ ГИМНАЗИЯ ВА ЛИТСЕЙҲО ДАР ҶУМҲУРӢ
КОЛИЧЕСТВО ГИМНАЗИЙ И ЛИЦЕЕВ В РЕСПУБЛИКЕ¹**

(дар аввали соли таҳсил, ҳазор нафар - на начало учебного года, тысяч человек)

Солҳо Годы	Ҳамагӣ муассисаҳо, воҳид Всего учреждений, единиц		Хонандагони онҳо В них учащихся	
	гимназияҳо гимназий	литсейҳо лицеев	гимназияҳо гимназий	литсейҳо лицеев
1991/92	1	-	0,9	-
1992/93	5	4	3,9	3,3
1993/94	15	8	12,5	4,9
1994/95	11	18	6,9	6,3
1995/96	1	5	0,3	1,7
1996/97	12	32	2,7	11,4
1997/98	18	25	9,7	5,7
1998/99	25	36	10,4	9,9
1999/00	24	49	11,0	12,2
2000/01	32	51	14,8	15,6
2001/02	51	66	20,5	17,4
2002/03	59	60	21,3	18,1
2003/04	64	56	28,6	18,7
2004/05	67	50	33,4	16,5
2005/06	77	57	38,2	17,3
2006/07	85	51	39,9	15,7
2007/08	87	43	44,2	15,7
2008/09	84	51	44,1	19,0
2009/10	88	54	45,0	20,2
2010/11	89	54	45,6	23,3
2011/12	86	60	47,0	23,9
2012/13	87	59	49,4	24,6
2013/14	85	65	49,0	28,0
2014/15	85	65	50,5	28,2
2015/16	83	68	49,8	28,9
2016/17	79	69	50,2	29,5
2017/18	79	70	51,6	31,2
2018/19	78	69	53,3	31,9
2019/20	75	71	53,3	35,9
2020/21	75	75	55,2	38,9

МУАССИСАҲОИ РЌЗОНИ ТАҲСИЛОТИ УМУМӢ ДАР МИНТАҚАҲОИ ҶУМҲУРӢ
ДНЕВНЫЕ УЧРЕЖДЕНИЯ ОБЩЕОБРАЗОВАТЕЛЬНОГО ОБУЧЕНИЯ
ПО РЕГИОНАМ РЕСПУБЛИКИ

(дар аввали соли таҳсил - на начало учебного года)

Солҳо Годы	Ҷумҳурии Тоҷикистон Республика Таджикистан	ВМКБ ГБАО	Вилояти Хатлон Хатлонская область	Вилояти Суғд Согдийская область	ш. Душанбе г. Душанбе	НТЧ РРП
Микдори муассисаҳо, воҳид - Количество учреждений, единиц						
1991/92	3179	298	962	728	97	1094
1992/93	3270	304	1002	746	97	1121
1993/94	3334	310	1022	761	94	1147
1994/95	3400	314	1054	776	94	1162
1995/96	3416	315	1130	778	92	1101
1996/97	3432	316	1171	784	87	1074
1997/98	3484	317	1182	807	95	1083
1998/99	3522	318	1187	830	90	1097
1999/00	3551	318	1204	841	92	1096
2000/01	3557	316	1197	859	89	1096
2001/02	3649	318	1227	882	110	1112
2002/03	3684	317	1248	888	112	1119
2003/04	3701	318	1256	886	116	1125
2004/05	3731	320	1263	889	123	1136
2005/06	3761	321	1281	891	119	1149
2006/07	3789	321	1297	889	125	1157
2007/08	3801	320	1301	891	126	1163
2008/09	3810	318	1307	899	126	1160
2009/10	3773	318	1303	897	127	1128
2010/11	3741	314	1272	881	133	1141
2011/12	3791	315	1288	902	136	1142
2012/13	3813	314	1300	905	137	1149
2013/14	3836	312	1307	912	136	1159
2014/15	3845	313	1317	912	136	1158
2015/16	3846	312	1321	914	136	1163
2016/17	3865	312	1328	924	137	1164
2017/18	3870	313	1330	923	140	1164
2018/19	3869	313	1338	928	141	1149
2019/20	3884	312	1345	929	145	1153
2020/21	3911	313	1354	938	147	1159

Солҳо Годы	Ҷумҳурии Тоҷикистон Республика Таджикистан	ВМКБ ГБАО	Вилояти Хатлон Хатлонская область	Вилояти Суғд Согдийская область	ш. Душанбе г. Душанбе	НТҚ РРП
Шумораи хонандагон, ҳазор нафар - Численность учащихся, тысяч человек						
1991/92	1310,2	48,0	422,6	410,1	97,3	332,2
1992/93	1260,2	46,7	394,7	406,8	89,4	322,6
1993/94	1226,7	50,9	378,1	402,3	81,1	314,3
1994/95	1274,8	51,5	400,4	410,3	86,0	326,6
1995/96	1310,1	52,8	450,7	411,1	87,4	308,1
1996/97	1327,3	54,8	470,7	410,5	88,4	302,9
1997/98	1374,0	55,6	493,1	420,3	96,6	308,4
1998/99	1436,6	55,4	516,4	442,6	102,0	320,2
1999/00	1464,9	53,8	529,2	450,4	106,8	324,7
2000/01	1504,4	53,4	543,6	464,4	113,0	330,1
2001/02	1560,0	53,4	574,3	466,3	125,3	340,7
2002/03	1619,4	53,0	600,4	473,9	137,5	354,6
2003/04	1641,7	53,5	606,5	476,8	143,8	361,1
2004/05	1655,0	52,5	612,8	478,7	147,2	363,8
2005/06	1663,5	51,0	617,0	475,2	152,6	366,2
2006/07	1672,7	49,4	621,6	472,6	158,5	370,6
2007/08	1690,6	47,2	636,8	468,9	162,8	374,9
2008/09	1690,5	45,5	641,0	464,2	165,4	374,4
2009/10	1694,2	43,7	643,6	461,8	166,9	378,3
2010/11	1694,0	41,8	643,4	462,6	167,8	378,4
2011/12	1702,9	40,8	647,9	463,3	168,4	381,8
2012/13	1713,8	40,0	648,6	464,3	171,9	388,1
2013/14	1717,0	38,9	647,9	463,8	172,3	393,1
2014/15	1742,8	38,4	654,2	471,4	175,6	402,0
2015/16	1784,4	38,0	666,2	482,3	180,4	417,5
2016/17	1837,8	37,8	680,8	499,7	185,3	434,0
2017/18	1906,3	37,2	707,2	517,8	190,6	453,6
2018/19	1970,0	37,8	729,1	533,7	196,9	472,6
2019/20	2033,9	38,1	752,7	547,9	205,1	490,1
2020/21	2108,9	38,9	779,6	565,3	211,9	513,3

МУАССИСАҲОИ ТАҲСИЛОТИ АСОСИРО ХАТМ КАРДАНИ ХОНАНДАГОН
ВЫПУСК УЧАЩИХСЯ, ПОЛУЧИВШИХ ОСНОВНОЕ ОБРАЗОВАНИЕ

(ҳазор нафар - тысяч человек)

Солҳо Годы	Ҳамагӣ Всего	аз он ҷумла - в том числе			
		рӯзона дневных	аз онҳо духтарон ¹ из них девочки	шабона вечерних	аз онҳо духтарон ² из них девочки
1991	110,9	110,3	...	0,6	...
1992	106,5	106,2	...	0,3	...
1993	102,2	101,9	...	0,3	...
1994	102,2	101,9	...	0,3	...
1995	99,1	98,6	...	0,5	...
1996	104,9	103,3	...	1,6	...
1997	102,1	101,8	...	0,3	...
1998	54,2	53,8	...	0,3	...
1999	117,8	117,2	...	0,6	...
2000	117,4	116,7	...	0,7	...
2001	105,8	105,7	47,8	0,1	...
2002	105,0	104,9	46,9	0,1	0,05
2003	144,0	143,6	64,0	0,4	0,1
2004	144,5	144,4	63,8	0,1	0,03
2005	149,8	149,8	68,2	0,04	0,01
2006	158,3	158,3	69,6	0,04	0,01
2007	147,9	147,9	67,1	0,06	0,02
2008	145,3	145,3	65,1	-	-
2009	140,1	140,1	64,6	0,06	0,02
2010	153,3	153,2	69,8	0,1	0,01
2011	164,3	164,3	75,7	0,05	0,02
2012	151,5	151,5	70,5	0,04	0,01
2013	151,7	151,7	71,1	0,04	0,01
2014	158,7	158,6	74,6	0,08	0,04
2015	164,0	163,9	77,6	0,1	0,03
2016	161,5	161,4	76,4	0,1	0,07
2017	154,3	154,2	73,3	0,1	0,03
2018	160,5	160,4	76,9	0,1	0,01
2019	153,2	153,1	73,7	0,1	0,08
2020	157,1	156,9	75,3	0,2	0,1

¹⁾ - ин нишондиҳанда аз соли 2001 ҷорӣ карда шудааст - *данный показатель введен с 2001 года;*

²⁾ - ин нишондиҳанда аз соли 2002 ҷорӣ карда шудааст - *данный показатель введен с 2002 года;*

МУАССИСАҲОИ ТАҲСИЛОТИ МИЁНАРО ҲАТМ КАРДАНИ ХОНАНДАГОН
ВЫПУСК УЧАЩИХСЯ ПОЛУЧИВШИХ СРЕДНЕЕ ОБРАЗОВАНИЕ

(ҳазор нафар - тысяч человек)

Солҳо Годы	Ҳамагӣ Всего	аз он ҷумла - в том числе			
		рӯзона дневных	аз онҳо духтарон ¹ из них девочки	шабона вечерних	аз онҳо духтарон ² из них девочки
1991	89,1	85,4	...	3,7	...
1992	81,6	79,9	...	1,7	...
1993	67,4	65,7	...	1,7	...
1994	56,4	53,7	...	2,7	...
1995	57,9	55,2	...	2,7	...
1996	53,5	51,6	...	1,9	...
1997	50,6	48,3	...	2,3	...
1998	50,7	48,8	...	1,9	...
1999	51,7	50,3	...	1,4	...
2000	36,8	33,4	...	3,4	...
2001	65,2	61,1	22,5	4,1	...
2002	70,3	65,2	24,1	5,1	1,5
2003	63,3	58,3	21,3	5,0	1,8
2004	64,9	59,4	23,2	5,5	2,0
2005	79,6	75,3	29,2	4,3	1,5
2006	79,2	74,9	29,1	4,3	1,5
2007	76,3	75,8	29,1	0,5	0,2
2008	82,2	81,9	32,2	0,3	0,1
2009	86,9	86,7	35,7	0,2	0,01
2010	84,4	84,3	34,1	0,1	0,04
2011	85,9	85,8	35,3	0,1	0,02
2012	94,8	94,7	39,6	0,1	0,03
2013	107,4	107,3	46,5	0,1	0,02
2014	99,2	98,8	43,4	0,4	0,04
2015	110,2	109,7	49,0	0,5	0,2
2016	111,9	111,6	50,0	0,3	0,1
2017	119,4	119,2	53,6	0,2	0,1
2018	118,5	118,3	53,7	0,2	0,03
2019	114,7	114,5	53,1	0,2	0,08
2020	116,3	116,0	54,1	0,3	0,1

¹⁾ - ин нишондиҳанда аз соли 2001 ҷорӣ карда шудааст - *данный показатель введен с 2001 года;*

²⁾ - ин нишондиҳанда аз соли 2002 ҷорӣ карда шудааст - *данный показатель введен с 2002 года;*

ШУМОРАИ ОМУЗГОРОН АЗ РЎИ ДАРАЧАИ МАЪЛУМОТ
ЧИСЛЕННОСТЬ ПРЕПОДАВАТЕЛЕЙ ПО УРОВНЮ ОБРАЗОВАНИЯ

(то 1 октябр, ҳазор нафар - на 1 октябрия, тысяч человек)

Солҳо Годы	Шумораи омузгорон Численность преподавателей	аз ҷумла маълумот доранд: из них имеют образование:					Таносуби занон бо ғоиз удельный вес женщин в %
		олӣ высшее	олии нопура незакон- ченное высшее	миёнаи касбӣ среднее профессиональное		миёнаи умумӣ среднее общее	
				аз ҷумла педагогӣ среднее педагогическое			
				ҳамагӣ всего	аз ҷумла педагогӣ в том числе педагоги- ческое		
Ҳамагӣ – Всего							
1991	95,0	72,8	4,8	15,5	14,1	2,0	37
1992	97,4	74,7	4,7	16,1	15,1	1,9	36
1993	97,0	72,5	4,6	17,1	16,1	2,8	37
1994	92,9	67,1	4,0	17,7	17,0	4,1	38
1995	92,8	63,9	4,2	18,9	14,1	5,8	38
1996	92,6	62,1	5,3	17,3	15,2	7,9	39
1997	91,3	58,3	4,3	19,2	17,3	9,5	43
1998	94,9	61,2	4,6	19,4	16,9	9,7	43
1999	96,8	61,8	4,5	20,1	16,3	10,4	44
2000	98,5	62,5	4,4	21,1	19,2	10,5	45
2001	100,2	62,4	5,0	22,1	17,7	10,7	46
2002	101,0	63,1	4,5	23,2	19,5	10,2	47
2003	101,5	64,0	4,8	22,9	19,8	9,8	49
2004	99,1	61,3	4,8	24,6	22,1	8,5	49
2005	98,9	61,6	4,6	25,0	23,3	7,7	50
2006	99,9	61,5	4,7	26,3	23,5	7,4	52
2007	99,4	61,6	5,1	25,7	22,9	7,0	53
2008	96,1	58,8	5,9	25,4	22,8	6,1	55
2009	94,2	58,9	6,8	23,9	13,0	4,7	55
2010	93,6	59,2	6,2	23,7	9,1	4,5	55
2011	94,2	60,8	5,3	23,7	8,5	4,4	56
2012	97,7	64,6	4,6	24,0	7,3	4,5	57
2013	100,6	67,5	4,4	24,0	6,2	4,7	56
2014	103,7	70,4	4,7	24,2	6,2	4,4	57
2015	109,9	75,5	5,9	24,8	6,2	3,7	56
2016	116,5	81,2	6,9	25,4	6,9	3,0	56
2017	120,2	85,3	7,4	25,0	6,0	2,4	57
2018	123,1	89,0	7,4	24,5	5,4	2,2	58
2019	124,3	92,0	7,4	23,1	5,9	1,8	59
2020	130,1	98,1	6,9	23,3	5,7	1,8	59

**ШУМОРАИ ОМУЌЗГОРОН АЗ РӯИ ДАРАҶАИ МАЪЛУМОТ
ЧИСЛЕННОСТЬ ПРЕПОДАВАТЕЛЕЙ ПО УРОВНЮ ОБРАЗОВАНИЯ**

(то 1 октябр, бо фоиз - на 1 октябрия, в %)

Солҳо Годы	Шумораи омузгорон Численность преподавателей	аз ҷумла маълумот доранд: из них имеют образование:					Таносуби занон удельный вес женщин
		оли высшее	олии нопура незакон- ченное высшее	миёнаи касбӣ		миёнаи умумӣ среднее общее	
				среднее профессиональное			
				ҳамагӣ всего	аз ҷумла педагогӣ в том числе педагогиче- ское		
1991	100,0	76,5	5,1	16,3	91,0	2,1	37
1992	100,0	76,7	4,8	16,5	93,8	2,0	36
1993	100,0	74,7	4,7	17,6	94,2	2,9	37
1994	100,0	72,2	4,3	19,1	96,0	4,4	38
1995	100,0	68,9	4,5	20,4	74,6	6,3	38
1996	100,0	67,1	5,7	18,7	87,9	8,5	39
1997	100,0	63,9	4,7	21,0	90,1	10,4	43
1998	100,0	64,5	4,8	20,4	87,1	10,2	43
1999	100,0	63,8	4,6	20,8	81,1	10,7	44
2000	100,0	63,5	4,5	21,4	91,0	10,7	45
2001	100,0	62,3	5,0	22,1	80,1	10,7	46
2002	100,0	62,5	4,5	23,0	84,1	10,1	48
2003	100,0	63,1	4,7	22,6	86,5	9,7	49
2004	100,0	61,9	4,8	24,8	89,8	8,6	49
2005	100,0	62,3	4,7	25,3	93,2	7,8	50
2006	100,0	61,6	4,7	26,3	89,4	7,4	52
2007	100,0	62,0	5,1	25,9	89,1	7,0	53
2008	100,0	61,2	6,1	26,4	89,8	6,3	55
2009	100,0	62,5	7,2	25,4	54,4	5,0	55
2010	100,0	63,3	6,5	25,4	37,8	4,8	55
2011	100,0	64,5	5,7	25,2	35,9	4,6	56
2012	100,0	66,1	4,7	24,6	30,4	4,6	56
2013	100,0	67,1	4,4	23,9	25,8	4,6	57
2014	100,0	67,9	4,5	23,4	25,6	4,3	57
2015	100,0	68,7	5,4	22,6	25,0	3,4	56
2016	100,0	69,7	5,9	21,8	27,1	2,6	56
2017	100,0	71,0	6,2	20,8	24,0	2,0	57
2018	100,0	72,3	6,0	19,9	22,0	1,8	58
2019	100,0	74,0	5,9	18,6	25,5	1,5	59
2020	100,0	75,4	5,3	17,9	24,5	1,4	59

ШУМОРАИ ОМУЗГОРОН ДАР МИНТАКАҲОИ ҶУМҲУРӢ
ЧИСЛЕННОСТЬ ПРЕПОДАВАТЕЛЕЙ ПО РЕГИОНАМ РЕСПУБЛИКИ

(то 1 октябр, ҳазор нафар - на 1 октября, тысяч человек)

Солҳо Годы	Ҷумҳурии Тоҷикистон Республика Таджикистан	ВМКБ ГБАО	Вилояти Хатлон Хатлонская область	Вилояти Суғд Согдийская область	ш. Душанбе г. Душанбе	НТЧ РРП
Ҳамагӣ – Всего						
1991/92	95,0
1992/93	97,4
1993/94	97,0	6,6	28,2	33,6	4,5	24,1
1994/95	92,9	6,7	27,0	33,1	4,0	22,1
1995/96	92,8	6,6	29,1	33,5	3,7	19,8
1996/97	92,6	6,8	30,5	33,9	3,6	17,9
1997/98	91,3	6,7	28,3	33,5	4,0	18,7
1998/99	94,9	6,7	29,0	35,1	4,1	20,0
1999/00	96,8	6,7	29,4	36,7	4,2	19,7
2000/01	98,5	6,7	29,3	37,6	4,4	20,5
2001/02	100,2	6,7	30,2	38,0	4,6	20,7
2002/03	101,1	6,9	30,4	38,1	5,1	20,6
2003/04	101,5	6,8	30,4	38,0	5,8	20,4
2004/05	99,1	6,8	31,2	35,8	5,4	19,8
2005/06	98,9	6,4	31,1	35,8	5,5	20,0
2006/07	99,9	6,3	31,2	35,2	6,2	20,9
2007/08	99,4	6,2	31,4	34,8	6,5	20,5
2008/09	96,1	5,8	30,4	33,8	6,4	19,7
2009/10	94,2	5,7	30,8	32,0	6,3	19,5
2010/11	93,6	5,4	30,4	31,6	6,4	19,8
2011/12	94,2	5,3	30,9	31,6	6,6	19,8
2012/13	97,6	5,3	32,5	32,2	6,9	20,7
2013/14	100,6	5,4	33,7	32,8	7,2	21,5
2014/15	103,7	5,4	35,4	33,1	7,3	22,5
2015/16	109,9	5,5	38,0	34,3	7,8	24,3
2016/17	116,5	5,6	40,8	36,2	8,3	25,7
2017/18	120,2	5,6	42,7	36,9	8,5	26,5
2018/19	123,1	5,7	43,8	37,9	8,5	27,1
2019/20	124,3	5,6	44,4	38,5	8,9	26,9
2020/21	130,1	5,7	46,7	39,8	9,4	28,5

Солҳо Годы	Ҷумҳурии Тоҷикистон Республика Таджикистан	ВМКБ ГБАО	Вилояти Хатлон Хатлонская область	Вилояти Суғд Согдийская область	ш. Душанбе г. Душанбе	НТҶ РРП
аз он ҷумла занон – в том числе женщины:						
1991/92	34,9
1992/93	34,8
1993/94	35,7	2,6	7,4	14,2	3,3	8,2
1994/95	35,0	2,6	7,4	14,1	3,1	7,8
1995/96	35,6	2,7	8,1	15,1	2,9	6,8
1996/97	36,3	2,6	8,0	15,3	2,7	7,7
1997/98	38,8	2,9	10,0	16,0	2,9	7,1
1998/99	40,6	3,0	9,8	17,3	3,0	7,5
1999/00	42,5	3,1	10,0	18,2	3,3	7,9
2000/01	44,1	3,1	10,5	18,8	3,4	8,4
2001/02	45,8	3,0	11,0	19,9	3,3	8,6
2002/03	48,0	3,3	11,5	20,4	3,9	8,9
2003/04	49,9	3,4	11,8	21,0	4,2	9,4
2004/05	46,7	3,4	12,5	20,5	4,1	8,5
2005/06	49,4	3,2	12,2	20,5	4,0	9,5
2006/07	52,2	3,2	13,4	20,8	4,8	10,0
2007/08	53,0	3,2	13,5	21,2	5,1	10,0
2008/09	53,3	3,2	13,9	21,0	4,9	10,2
2009/10	51,7	3,1	14,4	19,3	4,9	10,0
2010/11	51,8	3,0	14,3	19,2	4,9	10,4
2011/12	53,0	3,1	14,9	19,4	5,1	10,5
2012/13	55,2	3,1	15,8	19,9	5,3	11,1
2013/14	56,8	3,0	16,2	20,4	5,6	11,6
2014/15	58,6	3,1	17,0	20,6	5,7	12,2
2015/16	61,7	3,2	18,2	21,3	6,0	13,0
2016/17	65,7	3,3	19,6	22,6	6,4	13,8
2017/18	68,7	3,3	21,0	23,5	6,6	14,3
2018/19	71,7	3,4	22,1	24,5	6,6	15,1
2019/20	73,9	3,3	23,1	25,3	6,9	15,3
2020/21	77,2	3,5	24,4	26,0	7,2	16,1

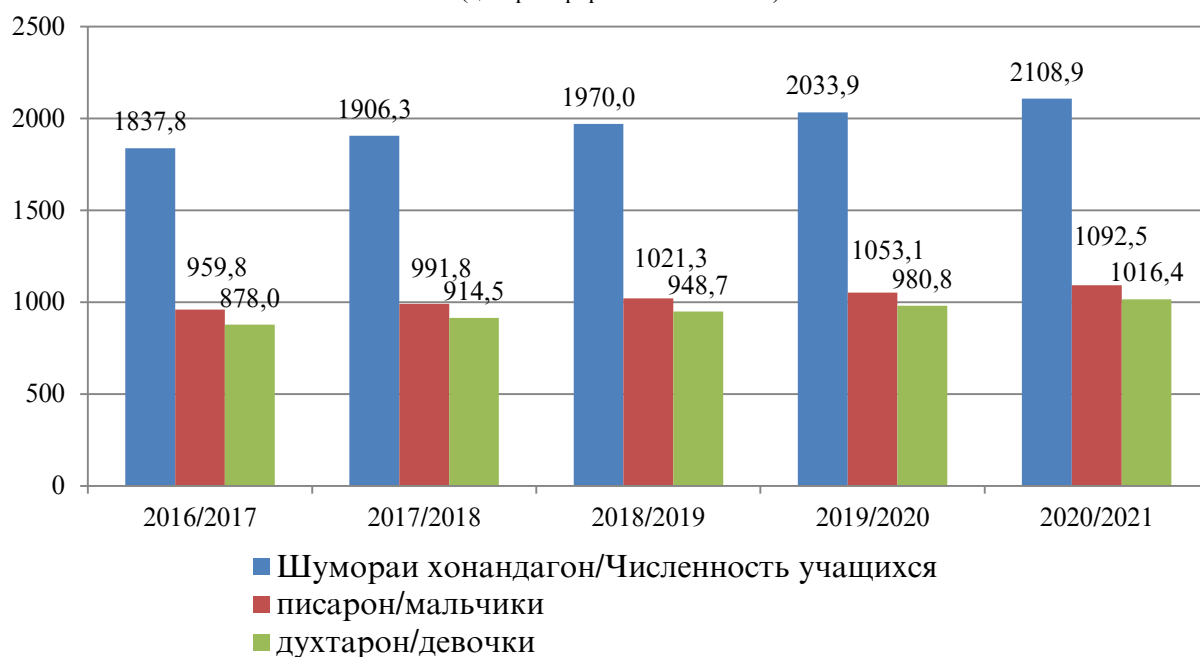
МУАССИСАҲОИ ТАҲСИЛОТИ УМУМИИ ҒАЙРИДАВЛАТӢ ¹
НЕГОСУДАРСТВЕННЫЕ УЧРЕЖДЕНИЯ ОБЩЕГО ОБРАЗОВАНИЯ ¹

(дар аввали соли таҳсил, нафар - на начало учебного года, человек)

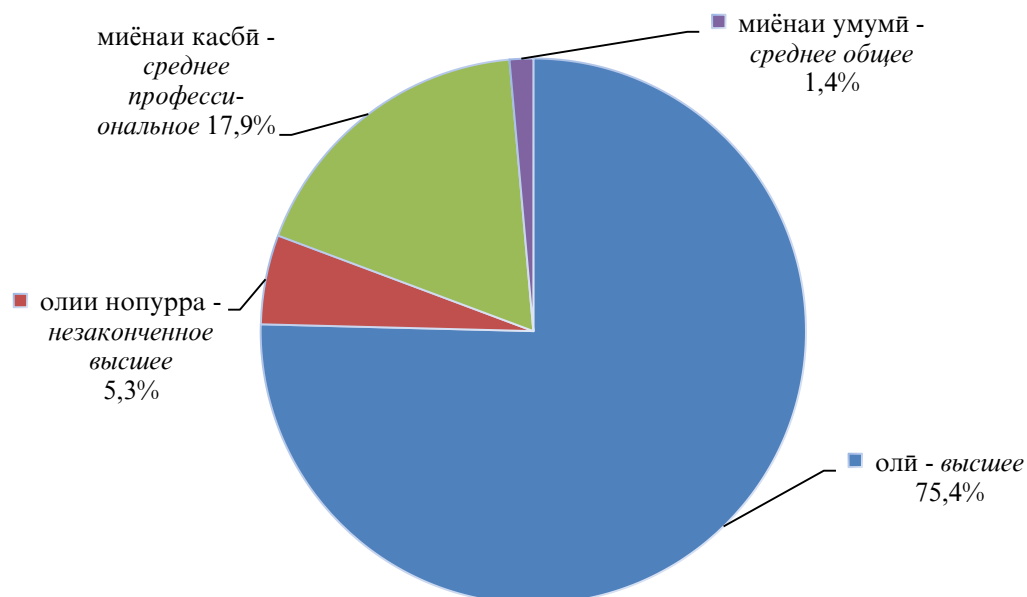
Соли Годы	Микдори муассисаҳо, воҳид Количество учреждений, единиц	Ҳамагӣ хонанда- гон, нафар Всего учащихся, человек	аз он ҷумла: в том числе:		Таносуби духтарон ва писарон (бо фонз) соотношение девочек и мальчиков (%)	
			духтарон девочки	писарон мальчики	духтарон девочки	писарон мальчики
1991/92
1992/93
1993/94
1994/95
1995/96
1996/97	4	492	161	331	32,7	67,3
1997/98	5	542	174	368	32,1	67,9
1998/99	6	812	223	589	27,5	72,5
1999/00	8	1012	308	704	30,4	69,6
2000/01	10	1093	318	775	29,1	70,9
2001/02	42	9752	2292	7460	23,5	76,5
2002/03	48	12824	2584	10240	20,1	79,9
2003/04	50	14129	3040	11089	21,5	78,5
2004/05	54	18918	4264	14654	22,5	77,5
2005/06	52	16669	3762	12907	22,6	77,4
2006/07	51	20817	6414	14403	30,8	69,2
2007/08	34	12438	3855	8583	31,0	69,0
2008/09	35	12764	3979	8785	31,2	68,8
2009/10	48	17496	5237	12259	29,9	70,1
2010/11	49	18449	5706	12743	30,9	69,1
2011/12	49	19002	5932	13070	31,2	68,8
2012/13	52	21967	14682	7285	66,8	33,2
2013/14	55	21206	14732	6474	69,5	30,5
2014/15	54	21379	6569	14810	30,7	69,3
2015/16	50	19765	6515	13250	33,0	67,0
2016/17	55	19205	6359	12846	33,1	66,9
2017/18	57	20987	7090	13897	33,8	66,2
2018/19	60	23138	7965	15173	34,4	65,6
2019/20	63	25889	9044	16845	34,9	65,1
2020/21	67	26108	9183	16925	35,2	64,8

¹⁾ - ин нишондиҳанда аз соли 1996 ҷорӣ карда шудааст - данный показатель введен с 1996 года;

ШУМОРАИ ХОНАНДАГОНИ МУАССИСАҲОИ ТАҲСИЛОТИ УМУМӢ
ЧИСЛЕННОСТЬ УЧАЩИХСЯ УЧРЕЖДЕНИЙ ОБЩЕГО ОБРАЗОВАНИЯ
 (ҳазор нафар - тысяч человек)



ШУМОРАИ ОМУӢЗГОРОН АЗ РӢИ ДАРАӢАИ МАЪЛУМОТ ДАР СОЛИ ТАҲСИЛИ 2020/2021
ЧИСЛЕННОСТЬ УЧИТЕЛЕЙ ПО УРОВНЮ ОБРАЗОВАНИЯ В 2020/2021 УЧЕБНОМ ГОДУ
 (то 1 октябр, бо ҳисоби фоиз - на 1 октября, в %)



**МУАССИСАҲОИ
ТАҲСИЛОТИ
МИЁНАИ КАСБӢ**

***УЧРЕЖДЕНИЯ
СРЕДНЕГО
ПРОФЕССИОНАЛЬНОГО
ОБРАЗОВАНИЯ***

НИШОНДИХАНДАҶОИ АСОСИИ МУАССИСАҶОИ ТАҲСИЛОТИ МИЁНАИ КАСБӢ
ОСНОВНЫЕ ПОКАЗАТЕЛИ УЧРЕЖДЕНИЙ СРЕДНЕГО ПРОФЕССИОНАЛЬНОГО ОБРАЗОВАНИЯ

(дар аввали соли таҳсил, ҳазор нафар - на начало учебного года, тысяч человек)

	1991/ 92	1992/ 93	1993/ 94	1994/ 95	1995/ 96	1996/ 97	1997/ 98	1998/ 99	1999/ 00	2000/ 01	2001/ 02	2002/ 03	2003/ 04
Миқдори муассисаҳо, воҳид													
Количество учреждений, единиц	43	48	50	50	44	47	44	42 ¹	48 ¹	53 ¹	50 ¹	50 ¹	56 ¹
Шумораи донишҷӯён													
Численность студентов	40,7	38,3	38,4	34,9	26,8	23,5	19,9	19,4	23,2	25,3	23,8	25,1	29,0
аз онҳо занон – из них женщины	17,8	16,3	15,4	15,1	12,6	11,7	9,6	9,4	11,6	11,2	11,5	12,7	15,5
Таносуби занон													
Удельный вес женщин	43,7	41,9	40,1	43,3	47,0	49,8	48,2	48,5	50,0	44,3	48,3	50,7	53,4
аз шумораи умумии донишҷӯён таҳсил доранд, дар шӯъбаҳои:													
из общей численности студентов обучалось на отделениях:													
рӯзона - дневных	29,9	27,7	26,9	24,6	19	17	15,2	14,4	16,1	17,0	15,8	16,6	20,0
ғоибона - заочных	10,8	10,7	11,5	10,2	7,8	6,5	4,7	4,9	7,1	8,3	8,0	8,5	9,0
Ба ҳар 10 000 аҳоли донишҷӯ рост омад													
На 10 000 населения приходилось студентов	73	69	67	60	46	40	33	32	37	41	38	40	44
Қабули донишҷӯён													
Принято студентов	14,9	12,7	14,0	12,9	9,5	8,3	7,7	7,7	9,9	9,1	8,9	9,6	9,6
аз онҳо занон – из них женщины	5,1	4,1	5,1	5,3
аз он ҷумла ба шӯъбаҳои:													
в том числе на отделения													
рӯзона - дневных	10,9	9,7	9,6	9,6	7,3	6,4	6,3	5,8	7,4	6,4	6,3	6,6	6,9
ғоибона - заочных	3,9	3,0	2,9	3,4	2,2	1,9	1,4	1,9	2,4	2,7	2,6	3,0	2,7
Хатми мутахассисон													
Выпущено специалистов	13,7	12,9	12,5	11,1	8,7	7,9	6,8	6,1	5,7	6,9	7,7	6,5	5,0
аз онҳо занон – из них женщины	5,2	3,9	3,6	2,4
аз он ҷумла дар шӯъбаҳои:													
в том числе на отделениях:													
рӯзона - дневных	10,3	10,8	9,6	8,4	7,3	6,3	5,4	4,9	4,1	5,2	5,5	4,5	3,3
ғоибона - заочных	3,4	2,1	2,9	2,7	1,4	1,6	1,4	1,2	1,6	1,7	2,2	2,0	1,7
Ба ҳар 10 000 аҳоли мутахассис хатм кард													
На 10 000 населения выпущено специалистов	25	23	22	19	15	14	11	10	9	11	12	10	8

НИШОНДИХАНДАҲОИ АСОСИИ МУАССИСАҲОИ ТАҲСИЛОТИ МИЁНАИ КАСБӢ
ОСНОВНЫЕ ПОКАЗАТЕЛИ УЧРЕЖДЕНИЙ СРЕДНЕГО ПРОФЕССИОНАЛЬНОГО ОБРАЗОВАНИЯ

давомаш-продолжение

2004/ 05	2005/ 06	2006/ 07	2007/ 08	2008/ 09	2009/ 10	2010/ 11	2011/ 12	2012/ 13	2013/ 14	2014/ 15	2015/ 16	2016/ 17	2017/ 18	2018/ 19	2019/ 20	2020/ 21
56 ¹	56 ¹	52 ¹	52 ¹	52 ¹	52 ¹	51 ¹	51 ¹	50 ¹	51 ¹	59 ¹	66 ¹	67 ¹	67 ¹	70 ¹	74 ¹	78 ¹
29,6	31,8	32,4	34,0	34,1	36,6	37,9	40,1	42,8	48,0	57,7	68,9	76,7	82,4	86,5	90,4	97,7
16,6	17,9	18,6	19,7	20,0	20,8	20,8	22,4	25,7	30,5	35,5	41,3	45,0	49,5	53,8	58,8	64,0
56,0	56,3	57,4	57,8	58,5	56,9	54,9	56,0	60,1	63,5	61,5	59,9	58,7	60,1	62,1	65,0	65,5
20,0	22,4	23,5	25,3	26,2	29,0	30,5	32,2	33,9	37,8	45,7	54,6	60,2	65,3	70,6	74,4	82,8
9,6	9,4	8,9	8,8	7,9	7,6	7,4	7,9	8,9	10,2	12,0	14,3	16,5	17,1	15,9	16,0	14,9
44	46	46	47	46	49	50	51	54	59	69	81	88	92	96	98	102
9,7	11,5	10,8	10,8	10,8	12,4	13,1	14,2	15,2	18,0	22,7	24,6	24,1	25,3	27,0	26,0	32,8
5,5	5,2	6,1	5,8	5,8	6,4	6,7	8,1	6,2	11,9	12,6	13,4	13,6	15,3	16,5	16,5	20,3
6,9	8,7	8,1	8,3	8,9	10,3	10,9	11,5	12,6	14,6	18,1	20,0	20,3	22,5	25,2	23,7	30,2
2,8	2,8	2,7	2,5	1,9	2,1	2,2	2,7	2,6	3,5	4,6	4,6	3,8	2,8	1,9	2,3	2,6
7,6	8,0	7,5	7,8	8,5	9,0	10,2	9,4	10,2	10,7	12,4	11,7	14,0	17,8	20,8	20,8	23,6
4,9	4,8	4,7	5,0	5,5	5,9	6,5	5,9	6,2	6,7	8,0	7,7	9,9	11,4	12,9	13,5	15,9
5,2	4,9	5,1	5,3	6,1	6,4	7,8	7,5	8,5	8,4	9,7	8,9	11,7	14,4	16,2	16,0	18,9
2,4	3,1	2,4	2,5	2,4	2,6	2,4	2,0	1,7	2,4	2,7	2,8	2,3	3,4	4,6	4,8	4,7
11	12	11	11	12	12	14	13	13	13	15	14	16	20	23	23	25

¹⁾ якҷоя бо филиалҳо - вклучая филиалы

**МИҚДОРИ МУАССИСАҲО ДАР МИНТАҚАҲОИ ҶУМҲУРӢ
КОЛИЧЕСТВО УЧРЕЖДЕНИЙ ПО РЕГИОНАМ РЕСПУБЛИКИ**

(дар аввали соли таҳсил - на начало учебного года)

Солҳо Годы	Ҷумҳурии Тоҷикистон Республика Таджикистан	ВМКБ ГБАО	Вилояти Хатлон Хатлонская область	Вилояти Сӯғд Согдийская область	ш. Душанбе г. Душанбе	НТҶ РРП
Миқдори муассисаҳо, воҳид - Количество учреждений, единиц						
1991/92	43	-	8	14	14	7
1992/93	48	1	7	17	14	9
1993/94	50	1	8	18	14	9
1994/95	50	1	8	18	14	9
1995/96	44	1	9	19	10	5
1996/97	47	1	9	19	12	6
1997/98	44	1	9	16	12	6
1998/99	42	1	9	15	11	6
1999/00	48	1	14	16	11	6
2000/01	53	1	15	16	11	10
2001/02	50	1	12	16	11	10
2002/03	50	1	13	15	11	10
2003/04	56	1	13	15	12	15
2004/05	56	1	13	15	12	15
2005/06	56	1	12	15	12	14
2006/07	54	1	12	14	11	14
2007/08	52	1	12	14	11	14
2008/09	52	1	11	15	11	14
2009/10	52	1	11	16	9	14
2010/11	51	1	11	17	9	13
2011/12	51 ¹	1	11	17	9	13
2012/13	50 ¹	1	11	16	9	13
2013/14	51 ¹	1	11 ¹	17 ¹	9	13
2014/15	59 ¹	1	11	20 ¹	12	15
2015/16	66 ¹	1	15	21 ¹	13	16
2016/17	67 ¹	1	16	21 ¹	13	16
2017/18	67 ¹	1	16	21 ¹	13	16
2018/19	70 ¹	1	19	21 ¹	13	16
2019/20	74 ¹	1	21	22 ¹	14	16
2020/21	78 ¹	1	25	22 ¹	14	16

**ШУМОРАИ ДОНИШЧҶҒҒҒ ДАР МИНТАҚАҲОИ ҶУМҲУРӢ
ЧИСЛЕННОСТЬ СТУДЕНТОВ ПО РЕГИОНАМ РЕСПУБЛИКИ**

(дар аввали соли таҳсил - на начало учебного года)

Солҳо Годы	Ҷумҳурии Тоҷикистон Республика Таджикистан	ВМКБ ГБАО	Вилояти Хатлон Хатлонская область	Вилояти Суғд Согдийская область	ш. Душанбе г. Душанбе	НТҚ РРП
Шумораи донишҷӯён, ҳазор нафар – Численность студентов, тысяч человек						
1991/92	40,7	-	7,1	13,7	14,8	5,1
1992/93	38,4	0,1	3,7	14	14,5	5,8
1993/94	38,4	0,3	6,0	14,2	12,9	4,9
1994/95	34,9	0,2	5,7	12,8	11,2	5,0
1995/96	26,8	0,2	6,6	10,7	6,8	2,5
1996/97	23,5	0,1	4,4	9,5	6,9	2,5
1997/98	19,9	0,2	3,4	8,0	5,9	2,4
1998/99	19,4	0,3	3,8	7,2	5,9	2,2
1999/00	23,2	0,3	5,2	8,8	6,6	2,3
2000/01	25,3	0,2	5,5	8,1	6,7	4,8
2001/02	23,8	0,2	4,8	8,3	6,5	4,0
2002/03	25,1	0,2	6,0	8,4	6,5	4,0
2003/04	29,0	0,2	7,4	9,2	6,9	5,3
2004/05	29,6	0,2	7,5	9,3	6,9	5,7
2005/06	31,8	0,2	7,8	9,5	7,9	6,3
2006/07	32,4	0,2	7,5	9,1	8,8	6,7
2007/08	34,0	0,2	7,5	8,9	9,7	7,6
2008/09	34,1	0,3	7,3	9,3	9,7	7,7
2009/10	36,6	0,4	8,5	9,8	9,7	8,2
2010/11	37,9	0,4	9,4	10,6	9,2	8,3
2011/12	40,1	0,4	10,9	11,4	9,0	8,4
2012/13	42,8	0,5	12,1	12,1	9,2	8,9
2013/14	48,0	0,5	13,7	13,8	10,2	9,8
2014/15	57,7	0,4	15,5	16,6	13,7	11,5
2015/16	68,9	0,4	20,0	18,9	16,1	13,5
2016/17	76,7	0,5	21,5	20,7	18,4	15,6
2017/18	82,4	0,4	24,5	20,3	20,1	17,1
2018/19	86,5	0,4	24,7	21,7	22,0	17,7
2019/20	90,4	0,3	26,2	21,9	23,4	18,6
2020/21	97,7	0,4	28,4	22,6	25,3	20,9

давомаш - продолжение

Солиҳо Годы	Ҷумҳурии Тоҷикистон Республика Таджикистан	ВМКБ ГБАО	Вилояти Хатлон Хатлонская область	Вилояти Сӯғд Согдийская область	ш. Душанбе г. Душанбе	НТЧ РРП
аз он ҷумла занон, ҳазор нафар – в том числе женщины, тыс. человек						
1991/92	17,8	-	3,4	6,7	5,1	2,6
1992/93	16,3	0,2	2,2	7,0	4,4	2,5
1993/94	15,4	0,3	2,6	7,0	3,4	2,1
1994/95	15,1	0,3	2,7	6,4	3,5	2,2
1995/96	12,6	0,3	3,2	5,6	2,3	1,4
1996/97	11,7	0,2	2,0	5,6	2,4	1,5
1997/98	9,6	0,2	1,7	4,7	1,8	1,3
1998/99	9,4	0,3	1,8	4,3	1,9	1,1
1999/00	11,6	0,3	2,7	5,2	2,2	1,2
2000/01	11,2	0,2	2,4	4,7	2,1	1,8
2001/02	11,5	0,2	2,4	5,1	2,0	1,8
2002/03	12,7	0,2	3,1	5,5	2,1	1,8
2003/04	15,5	0,2	3,9	6,3	2,5	2,6
2004/05	16,6	0,2	4,0	6,6	2,8	3,0
2005/06	17,9	0,2	4,3	6,6	3,3	3,5
2006/07	18,6	0,2	4,3	6,8	3,5	3,8
2007/08	19,7	0,2	4,6	6,7	3,9	4,3
2008/09	20,0	0,3	4,5	6,9	4,0	4,3
2009/10	20,8	0,3	5,0	7,1	3,8	4,6
2010/11	20,8	0,4	5,1	7,5	3,5	4,3
2011/12	22,4	0,4	5,8	8,1	3,7	4,4
2012/13	25,7	0,4	7,0	9,1	4,2	5,1
2013/14	30,5	0,4	8,5	10,6	5,0	5,9
2014/15	35,5	0,4	9,8	12,1	6,1	7,0
2015/16	41,3	0,4	12,5	13,5	7,0	7,9
2016/17	45,0	0,4	12,7	14,5	8,1	9,2
2017/18	49,5	0,3	15,3	14,2	9,1	10,6
2018/19	53,8	0,3	16,4	15,0	10,4	11,7
2019/20	58,8	0,2	18,0	15,9	11,9	12,7
2020/21	64,0	0,4	19,5	16,4	13,3	14,4

**ХАТМИ МУТАХАССИСОН ДАР МИНТАҚАҲОИ ҶУМҲУРӢ
ВЫПУСК СПЕЦИАЛИСТОВ ПО РЕГИОНАМ РЕСПУБЛИКИ**

(дар охири соли таҳсил, ҳазор нафар - на конец учебного года, тысяч человек)

Солҳо Годы	Ҷумҳурии Тоҷикистон Республика Таджикистан	ВМКБ ГБАО	Вилояти Хатлон Хатлонская область	Вилояти Сугд Согдийская область	ш. Душанбе г. Душанбе	НТЧ РРП
1991	13,7	-	2,3	4,5	4,8	2,0
1992	12,9	-	1,7	4,3	4,5	2,4
1993	12,5	-	1,7	5,0	3,9	1,9
1994	11,1	0,1	1,5	4,4	3,4	1,8
1995	8,7	0,2	2,1	4,2	1,6	0,8
1996	7,9	0,2	1,7	2,9	2,0	1,3
1997	6,8	-	1,4	2,6	1,9	0,9
1998	6,1	0,2	1,0	2,6	1,6	0,9
1999	5,7	0,1	1,1	2,5	1,3	0,8
2000	6,9	0,2	1,5	2,3	1,6	1,3
2001	7,7	0,1	1,7	2,6	1,8	1,5
2002	6,5	0,1	1,4	2,2	1,5	1,3
2003	5,0	0,1	1,1	1,6	1,2	1,0
2004	7,6	-	1,9	2,6	1,5	1,6
2005	8,0	0,1	2,0	2,6	1,5	2,0
2006	7,5	0,1	1,9	2,5	1,4	1,5
2007	7,8	0,1	1,9	2,6	1,7	1,6
2008	8,5	0,1	2,0	2,4	2,0	1,9
2009	9,0	0,1	2,1	2,6	2,1	2,1
2010	10,2	0,1	2,5	2,8	2,4	2,4
2011	9,4	0,09	2,2	2,8	2,1	2,2
2012	10,2	0,1	2,8	2,9	2,0	2,5
2013	10,7	0,1	3,1	3,3	2,1	2,1
2014	12,4	0,1	3,9	3,5	2,1	2,8
2015	11,8	0,2	3,2	3,5	2,5	2,4
2016	14,0	0,1	4,8	4,1	2,4	2,6
2017	17,8	0,2	4,8	5,2	4,3	3,3
2018	20,8	0,1	6,5	5,4	4,8	4,0
2019	20,8	0,2	5,9	5,3	5,3	4,2
2020	23,6	0,1	7,1	5,9	5,8	4,7

**ҚАБУЛ ВА ХАТМИ ЗАНОН - ДОНИШЧЌҶҲҲ ДАР САТҲИ МИНТАҚАҲОИ ҚУМҲУРӢ
ПРИЕМ И ВЫПУСК ЖЕНЩИН - СТУДЕНТОВ ПО РЕГИОНАМ РЕСПУБЛИКИ**

(дар охири соли тахсил, ҳазор нафар - на конец учебного года, тысяч человек)

Солҳо Годы	Қумҳурии Тоҷикистон Республика Таджикистан	ВМКБ ГБАО	Вилояти Хатлон Хатлонская область	Вилояти Сӯғд Согдийская область	ш. Душанбе г. Душанбе	НТҚ РРП
Қабули занон, ҳамагӣ - Принято женщин, всего						
2000/01	5,1
2001/02	4,1
2002/03	5,1	0,1	1,3	2,3	0,7	0,7
2003/04	5,3	0,1	1,3	2,0	0,8	1,1
2004/05	5,5	0,1	1,4	2,1	0,9	1,0
2005/06	6,2	0,1	1,4	2,3	1,1	1,3
2006/07	6,1	0,1	1,3	2,2	1,2	1,3
2007/08	5,8	0,1	1,2	2,1	1,1	1,3
2008/09	5,9	0,1	1,4	2,0	1,1	1,3
2009/10	6,4	0,1	1,7	2,5	1,0	1,1
2010/11	6,8	0,1	1,7	2,7	1,0	1,3
2011/12	8,1	0,1	2,3	2,9	1,2	1,6
2012/13	9,5	0,1	2,7	3,5	1,3	1,8
2013/14	11,9	0,1	3,3	4,3	1,8	2,3
2014/15	12,6	0,1	3,4	4,5	2,0	2,6
2015/16	13,4	0,1	4,2	4,2	2,1	2,8
2016/17	13,6	0,1	3,9	4,5	2,1	2,9
2017/18	15,3	0,1	4,6	4,3	2,6	3,6
2018/19	16,5	0,1	4,6	4,7	3,4	3,8
2019/20	16,5	0,1	4,8	4,6	3,2	3,7
2020/21	20,3	0,2	6,3	5,2	3,8	4,8
Хатми занон, ҳамагӣ - Выпуск женщин, всего						
2000	5,2
2001	3,9
2002	3,6	0,06	0,8	1,5	0,6	0,7
2003	2,4	0,2	0,6	0,9	0,4	0,3
2004	4,9	-	1,2	1,9	0,7	1,1
2005	4,8	0,1	1,1	1,9	0,5	1,2
2006	4,7	0,1	1,3	1,9	0,6	0,9
2007	5,0	0,1	1,2	1,9	0,8	0,9
2008	5,5	0,1	1,3	1,9	1,0	1,3
2009	5,9	0,1	1,4	2,0	1,0	1,3
2010	6,5	0,1	1,6	2,2	1,1	1,5
2011	5,9	0,09	1,4	2,2	0,8	1,3
2012	6,2	0,1	1,6	2,2	0,7	1,5
2013	6,7	0,1	1,8	2,5	1,0	1,3
2014	8,0	0,1	2,4	2,6	1,0	1,8
2015	7,7	0,1	1,9	2,8	1,3	1,6
2016/17	9,9	0,1	3,2	3,4	1,5	1,7
2017/18	11,4	0,2	3,1	3,9	2,0	2,2
2018/19	12,9	0,1	4,0	4,0	2,4	2,4
2019/20	13,5	0,1	4,0	3,8	2,7	2,8
2020/21	15,9	0,1	4,9	4,4	3,2	3,2

ШУМОРАИ ДОНИШЧЌҶҰҢЕ, КИ ДАР АСОСИ ШАРТНОМА ТАҲСИЛ МЕНАМОЯНД ¹
ЧИСЛО СТУДЕНТОВ ОБУЧАЮЩИХСЯ НА ДОГОВОРНОЙ ОСНОВЕ ¹

(дар аввали соли таҳсил, нафар - на начало учебного года, человек)

Солҳо Годы	Ҷумҳурии Тоҷикистон Республика Таджикистан	ВМКБ ГБАО	Вилояти Хатлон Хатлонская область	Вилояти Сугд Согдийская область	ш. Душанбе г. Душанбе	НТЧ РРП
1991/92
1992/93
1993/94
1994/95
1995/96
1996/97
1997/98
1998/99
1999/00	3433	215	-	2952	266	-
2000/01	4522	155	-	2926	325	1116
2001/02	4465	120	352	3212	250	531
2002/03	4784	135	258	3309	480	602
2003/04	5414	165	851	3030	392	976
2004/05	5699	-	804	3534	242	1119
2005/06	6416	-	1031	3536	480	1369
2006/07	6492	-	1033	3132	751	1576
2007/08	7040	-	1041	2928	1015	2056
2008/09	7636	-	1349	3201	2297	789
2009/10	10542	-	1981	3220	2958	2383
2010/11	10318	30	2680	3689	2685	1234
2011/12	13269	30	3376	3949	3144	2770
2012/13	13596	60	4628	3305	2629	3034
2013/14	18103	60	4864	6051	4282	2906
2014/15	25277	30	6418	7504	7051	4274
2015/16	31868	-	8189	9315	8432	5932
2016/17	40413	40	10915	11103	10417	7938
2017/18	46377	13	13236	12135	11329	9664
2018/19	52982	3	14561	14327	13758	10333
2019/20	58762	45	16825	15034	15048	11810
2020/21	68003	160	19354	16566	17268	14655

¹⁾ - ин нишондиҳанда аз соли 1999 ҷорӣ карда шудааст - *данный показатель введен с 1999 года*

КАБУЛИ ДОНИШЧЌЁН ДАР АСОСИ ШАРТНОМА ¹
ПРИЕМ СТУДЕНТОВ НА ДОГОВОРНОЙ ОСНОВЕ ¹

(дар аввали соли тахсил, нафар - на начало учебного года, человек)

Солҳо Годы	Ҷумҳурии Тоҷикистон Республика Таджикистан	ВМКБ ГБАО	Вилояти Хатлон Хатлонская область	Вилояти Сӯғд Согдийская область	ш. Душанбе г. Душанбе	НТҶ РРП
1991/92
1992/93
1993/94
1994/95
1995/96
1996/97
1997/98
1998/99
1999/00	1309	45	-	1164	100	-
2000/01	1700	110	-	971	131	488
2001/02	1609	60	162	1101	31	255
2002/03	1973	75	100	1303	234	261
2003/04	1881	90	475	893	88	335
2004/05	1816	-	182	1187	49	398
2005/06	2582	-	400	1420	38	724
2006/07	2377	-	380	959	396	642
2007/08	2549	-	355	883	611	700
2008/09	2743	-	614	978	922	229
2009/10	4070	-	959	1270	1025	816
2010/11	3809	-	1010	1363	784	652
2011/12	4973	30	1344	1547	951	1101
2012/13	5441	-	1913	1376	847	1305
2013/14	7380	-	1826	2504	1765	1285
2014/15	10409	-	2453	3069	2812	2075
2015/16	13043	-	3589	3446	3372	2636
2016/17	14050	20	3620	4202	3189	3019
2017/18	15874	13	4633	3967	3753	3508
2018/19	17439	3	4418	4443	5137	3438
2019/20	16913	22	4888	4250	4480	3273
2020/21	24800	110	7450	5726	5845	5669

¹⁾ - ин нишондиҳанда аз соли 1999 ҷорӣ карда шудааст - данный показатель введен с 1999 года

**ХАТМИ ДОНИШЧЌҶҢ ДАР АСОСИ ШАРТНОМА
ВЫПУСК СТУДЕНТОВ НА ДОГОВОРНОЙ ОСНОВЕ**

(дар аввали соли таҳсил, нафар - на начало учебного года, человек)

Солҳо Годи	Ҷумҳурии Тоҷикистон Республика Таджикистан	ВМКБ ГБАО	Вилояти Хатлон Хатлонская область	Вилояти Сугд Согдийская область	ш. Душанбе г. Душанбе	НТҶ РРП
1991
1992
1993
1994
1995
1996
1997
1998
1999	361	85	-	276	-	-
2000	817	170	-	519	-	128
2001	662	-	-	468	-	194
2002	931	60	40	701	2	128
2003	981	100	126	410	110	235
2004	1178	-	110	745	46	277
2005	1499	-	71	1172	15	241
2006	1273	-	148	895	16	214
2007	1665	-	206	1108	68	283
2008	2269	-	169	1051	792	257
2009	366	-	325	41	-	-
2010	427	-	427	-	-	-
2011	2739	30	452	953	584	720
2012	2580	-	891	669	423	597
2013	3388	-	910	1177	656	645
2014	4097	-	1157	1273	806	861
2015	5014	-	1375	1472	1293	874
2016	5732	-	1754	1953	1129	896
2017	7880	-	1703	2832	1839	1506
2018	9240	-	1843	3020	2433	1944
2019	12743	-	3946	3306	3226	2265
2020	15278	31	3938	4116	4102	3091

ШУМОРАИ ДУХТАРОН-ДОНИШҚЎЁНЕ, КИ ДАР АСОСИ ШАРТНОМА ТАҲСИЛ МЕНАМОЯНД ¹
ЧИСЛО ЖЕНЩИН-СТУДЕНТОВ ОБУЧАЮЩИХСЯ НА ДОГОВОРНОЙ ОСНОВЕ ¹

(дар аввали соли таҳсил, нафар - на начало учебного года, человек)

Солҳо Годы	Ҷумҳурии Тоҷикистон Республика Таджикистан	ВМКБ ГБАО	Вилояти Хатлон Хатлонская область	Вилояти Сӯғд Согдийская область	ш. Душанбе г. Душанбе	НТҚ РРП
1991/92
1992/93
1993/94
1994/95
1995/96
1996/97
1997/98
1998/99
1999/00	-	-	-	-	-	-
2000/01	215	-	-	-	-	215
2001/02	2135	-	80	1850	38	167
2002/03	2508	122	83	2100	101	102
2003/04	2900	158	383	2087	84	188
2004/05	3035	-	283	2517	28	207
2005/06	3078	-	378	2322	36	342
2006/07	3917	-	429	2311	519	658
2007/08	3761	-	491	2193	208	869
2008/09	4128	-	652	2408	647	421
2009/10	5202	-	917	2352	955	978
2010/11	5735	-	1097	2910	944	784
2011/12	6345	26	1506	2933	902	978
2012/13	7067	55	2379	2517	714	1402
2013/14	11172	60	2909	4763	2053	1447
2014/15	13847	30	3364	5304	2518	2661
2015/16	19003	-	5134	7281	3249	3339
2016/17	23123	38	6394	7598	4669	4424
2017/18	26841	10	7618	8379	5111	5723
2018/19	30349	3	9467	8604	5715	6560
2019/20	36068	-	11016	10885	6505	7662
2020/21	41363	160	13299	11771	6955	9178

¹⁾ - ин нишондиҳанда аз соли 1999 қорӣ карда шудааст - данный показатель введен с 1999 года

ШУМОРАИ ДОНИШҚЎЁН АЗ РӯИ СИННУ СОЛ
ЧИСЛЕННОСТЬ СТУДЕНТОВ ПО ВОЗРАСТУ

(дар аввали соли таҳсил, нафар -на начало учебного года, человек)

	Чамъи донишчӯён Всего студентов	аз он ҷумла дар синну соли: в том числе в возрасте, лет:							
		16	17	18	19	20-24	25-29	30-34	35 сола ва калонтар 35 лет и старше
1991/92
1992/93
1993/94
1994/95
1995/96
1996/97
1997/98
1998/99
1999/00	23164	1783	4499	5444	3731	5837	1368	5021	-
2000/01	25335	1887	4698	5908	3870	6641	1516	8151	-
2001/02	23825	1207	3715	6005	4182	7125	12472	-	344
2002/03	25125	1102	4118	5957	4459	7730	13362	-	423
2003/04	27761	737	3769	6177	5724	9529	14312	-	394
2004/05	29562	895	3558	7170	6477	8323	1792	812	535
2005/06	31754	1900	3554	8679	7527	6933	1963	758	440
2006/07	32419	3179	3302	8143	6693	6735	2465	1273	629
2007/08	34007	3444	3875	7648	7401	6909	2621	1416	693
2008/09	34134	1168	4250	7632	7563	9632	2135	1120	634
2009/10	36560	1345	3713	9015	8672	10258	1978	1054	525
2010/11	37912	1272	3007	9141	9941	10735	2048	1044	724
2011/12	40062	1457	3893	9945	10223	10569	2227	1102	646
2012/13	42819	1118	2670	10071	10177	14257	2382	1375	769
2013/14	47977	1628	4215	12415	11208	13271	2721	1548	971
2014/15	57723	2864	5742	14653	14544	13511	3350	1809	1250
2015/16	68867	3126	7652	16369	15177	17454	5287	2187	1615
2016/17	76709	2941	7692	18902	17134	19836	5322	3045	1837
2017/18	82365	3900	8322	18681	18241	22900	5127	2751	2443
2018/19	86497	4555	8151	20774	21192	21516	5557	2989	1763
2019/20	90442	4914	7711	21556	21806	22898	6120	3549	1888
2020/21	97690	7192	9354	24529	22579	23468	5717	3529	1322

1) 30 сола ва калонтар – 30 лет и старше

2) - 25-34 сола - 25-34 лет.

**ШУМОРАИ ЗАНОН - ДОНИШЧҶҶҶҶ АЗ РҶИ СИННУ СОЛ
ЧИСЛЕННОСТЬ ЖЕНЩИН - СТУДЕНТОВ ПО ВОЗРАСТУ**

(дар аввали соли таҳсил, нафар -на начало учебного года, человек)

	Чамъи донишҷӯён Всего студентов	аз он ҷумла дар синну соли: в том числе в возрасте, лет:							35 сола ва калонтар 35 лет и старше
		16	17	18	19	20-24	25-29	30-34	
1991/92
1992/93
1993/94
1994/95
1995/96
1996/97
1997/98
1998/99
1999/00	11648	549	2448	3026	2078	2593	656	2981	-
2000/01	11200	479	1881	3023	1760	3103	632	3221	-
2001/02	11547	365	1884	3068	2025	3383	6892	-	133
2002/03	12748	258	2203	3297	2306	3619	8692	-	196
2003/04	14967	224	2116	3456	3269	4946	8142	-	142
2004/05	16600	143	1828	4169	3914	4749	1037	431	229
2005/06	17853	913	1876	4501	4379	4589	1083	354	158
2006/07	18586	1142	1804	4931	3963	4491	1375	545	335
2007/08	19662	1311	2245	4673	4444	4310	1470	760	449
2008/09	19979	438	2235	4477	4518	5760	1350	818	383
2009/10	20807	584	2273	4730	4898	6160	1209	598	355
2010/11	20799	471	1592	1992	5560	5913	1113	695	463
2011/12	22442	744	1975	5730	5710	6045	1149	649	440
2012/13	25746	497	1505	6285	5795	8890	1483	781	510
2013/14	30488	853	2858	7987	7231	8289	1615	1070	585
2014/15	35482	1175	3674	8684	9067	8997	2087	1111	687
2015/16	41312	1415	4697	9126	8865	11613	3066	1482	1048
2016/17	44975	1914	4469	10121	9777	12245	3486	2018	945
2017/18	49461	2251	4805	10858	10576	14453	3308	1931	1279
2018/19	53756	2266	4976	13247	12891	13914	3618	1720	1124
2019/20	58769	3050	5088	13900	14258	14671	4298	2342	1162
2020/21	64019	4611	5549	15322	14928	16597	3899	2314	799

¹⁾ 30 сола ва калонтар – 30 лет и старше

²⁾ 25-34 сола - 25-34 лет.

**ШУМОРАИ ДОНИШЧҶҒҒҒ АЗ РӯИ НАМУДИ ТАЪЛИМ
ЧИСЛЕННОСТЬ СТУДЕНТОВ ПО ВИДАМ ОБУЧЕНИЯ**

(ҳазор нафар – *тысяч человек*)

Солҳо Годы	Ҳамагӣ Всего	аз он ҷумла дар шӯъбаҳои в том числе на отделениях		Таносуби занон, бо ғонз Удельный вес женщин, в%	Ба 10 000 аҳоли донишҷӯён рост меояд На 10 000 населения приходится студентов
		рӯзона дневное	ғонбона заочное		
1991/92	40,7	29,9	10,8	43,7	73
1992/93	38,3	27,7	10,7	41,9	69
1993/94	38,4	26,9	11,5	40,1	67
1994/95	34,9	24,6	10,2	43,3	60
1995/96	26,8	19,0	7,8	47,0	46
1996/97	23,5	17,0	6,5	49,8	40
1997/98	19,9	15,2	4,7	48,2	33
1998/99	19,4	14,4	4,9	48,5	32
1999/00	23,2	16,1	7,1	50,0	37
2000/01	25,3	17,0	8,3	44,3	41
2001/02	23,8	15,8	8,0	48,3	38
2002/03	25,1	16,6	8,5	50,6	40
2003/04	29,0	20,0	9,0	53,4	44
2004/05	29,6	20,0	9,6	56,1	44
2005/06	31,8	22,4	9,4	56,3	46
2006/07	32,4	23,5	8,9	57,4	46
2007/08	34,0	25,3	8,8	57,9	47
2008/09	34,1	26,2	7,9	58,7	46
2009/10	36,6	29,0	7,6	56,8	49
2010/11	37,9	30,5	7,4	54,9	50
2011/12	40,1	32,2	7,9	56,0	51
2012/13	42,8	33,9	8,9	60,1	54
2013/14	48,0	37,8	10,2	63,5	59
2014/15	57,7	45,7	12,0	61,5	69
2015/16	68,9	54,6	14,3	59,9	81
2016/17	76,7	60,2	16,5	58,7	88
2017/18	82,4	65,3	17,1	60,1	92
2018/19	86,5	70,6	15,9	62,1	96
2019/20	90,4	74,4	16,0	65,0	98
2020/21	97,7	82,8	14,9	65,5	102

ҚАБУЛ ВА ХАТМИ ДОНИШҚЎЁН АЗ РЎИ НАМУДИ ТАЪЛИМ

ПРИЕМ И ВЫПУСК СТУДЕНТОВ ПО ВИДАМ ОБУЧЕНИЯ

(ҳазор нафар – тыс.человек)

Солҳо Годы	Қабули донишқўён Принято студентов	аз он ҷумла дар шўъбаҳои в том числе на отделениях		Хатми донишқўён Выпуск студентов	аз он ҷумла дар шўъбаҳои в том числе на отделениях	
		рӯзона дневное	ғоибона заочное		рӯзона дневное	ғоибона заочное
1991/92	14,9	10,9	4,0	13,7	10,3	3,4
1992/93	12,7	9,7	3,0	12,9	10,8	2,2
1993/94	14,0	10,9	3,0	12,5	9,6	2,9
1994/95	12,9	9,6	3,3	11,1	8,4	2,8
1995/96	9,5	7,3	2,2	8,7	7,3	1,4
1996/97	8,3	6,4	1,9	7,9	6,3	1,6
1997/98	7,7	6,3	1,4	6,8	5,4	1,4
1998/99	7,7	5,8	2,0	6,1	4,9	1,2
1999/00	9,9	7,4	2,4	5,7	4,1	1,7
2000/01	9,1	6,4	2,7	6,9	5,2	1,7
2001/02	8,9	6,3	2,6	7,7	5,5	2,2
2002/03	9,5	6,6	3,0	6,5	4,5	2,0
2003/04	9,6	6,9	2,7	5,0	3,3	1,7
2004/05	9,7	6,9	2,8	7,6	5,2	2,7
2005/06	11,5	8,7	2,8	8,0	4,9	3,1
2006/07	10,8	8,1	2,7	7,5	5,0	2,4
2007/08	10,8	8,3	2,5	7,8	5,3	2,5
2008/09	10,8	8,9	1,9	8,5	6,1	2,4
2009/10	12,4	10,3	2,1	9,0	6,5	2,6
2010/11	13,1	10,9	2,2	10,2	7,8	2,4
2011/12	14,2	11,5	2,7	9,4	7,5	2,0
2012/13	15,2	12,6	2,6	10,2	8,5	1,7
2013/14	18,0	14,6	3,5	10,7	8,4	2,4
2014/15	22,7	18,1	4,6	12,4	9,7	2,7
2015/16	24,6	20,0	4,6	11,7	8,9	2,8
2016/17	24,1	20,3	3,8	14,0	11,7	2,3
2017/18	25,3	22,5	2,8	17,8	14,4	3,4
2018/19	27,0	25,2	1,8	20,8	16,2	4,6
2019/20	26,0	23,7	2,3	20,8	16,0	4,8
2020/21	32,8	30,2	2,6	23,6	18,9	4,7

ТАҚСИМОТИ ДОНИШЧЌҲ АЗ РЌИ ИХТИСОСҲОИ СОҲАВИИ МУАССИСАҲО
РАСПРЕДЕЛЕНИЕ СТУДЕНТОВ ПО ОТРАСЛЕВОЙ СПЕЦИАЛИЗАЦИИ УЧРЕЖДЕНИЙ

(дар аввали соли таҳсил, ҳазор нафар – на начало учебного года, тысяч человек)

Соли Ҳод	Ҳамагӣ донишчўён Всего студентов	аз он ҷумла дар муассисаҳо - в том числе в учреждениях:						
		саноат ва сохтмон промышленности и строительства	кишоварзӣ сельского хозяйства	иқтисодиёт экономики	тандурустӣ ва варзиш здравоохранения и спорта	маориф образования	фарҳанг ва санъат культуры и искусства	муҳофизат беҳатарин омма защита общественной безопасности
1991/92	40,7	11,0	4,2	5,2	11,9	6,9	1,6	-
1992/93	38,3	8,9	1,6	4,5	11,8	9,4	2,2	-
1993/94	38,4	10,3	2,9	4,5	11,6	7,2	1,8	-
1994/95	34,9	9,2	2,4	3,8	11,1	6,9	1,6	-
1995/96	26,8	7,5	2,1	1,8	7,8	6,2	1,4	-
1996/97	23,5	4,5	1,6	1,9	6,7	7,7	1,2	-
1997/98	19,9	5,6	1,4	1,9	5,3	5,1	0,7	-
1998/99	19,4	5,7	1,2	1,4	5,7	4,5	0,9	-
1999/00	23,2	3,7	1,9	1,8	7,1	7,7	1,1	-
2000/01	25,3	5,7	2,2	1,7	7,7	6,9	1,1	-
2001/02	23,8	5,5	1,8	1,5	7,2	6,7	1,1	-
2002/03	25,1	5,6	1,7	1,4	7,5	7,9	1,1	-
2003/04	29,0	6,4	0,6	1,4	10,3	9,2	1,1	-
2004/05	29,6	6,1	0,5	1,3	11,0	9,5	1,2	-
2005/06	31,8	6,7	0,6	1,4	12,7	9,2	1,2	-
2006/07	32,4	5,6	0,5	1,4	13,7	9,9	1,2	-
2007/08	34,0	6,6	0,5	1,6	15,1	9,0	1,3	-
2008/09	34,1	6,6	0,4	1,5	16,4	7,8	1,3	-
2009/10	36,6	6,8	0,5	1,2	18,6	8,0	1,5	-
2010/11	37,9	6,7	0,7	0,9	19,7	8,3	1,6	-
2011/12	40,1	6,4	0,7	0,8	21,3	9,2	1,7	-
2012/13	42,8	6,1	0,7	0,9	23,6	9,7	1,8	-
2013/14	48,0	6,6	0,6	1,1	27,2	10,6	1,9	-
2014/15	57,7	8,1	0,9	2,3	31,3	13,0	2,1	-
2015/16	68,9	9,5	1,3	3,1	36,2	16,5	2,2	-
2016/17	76,7	11,4	1,5	3,7	39,2	18,3	2,5	0,2
2017/18	82,4	11,8	1,8	3,9	42,2	19,5	2,8	0,4
2018/19	86,5	11,6	1,8	3,9	46,7	19,5	2,6	0,4
2019/20	90,4	10,3	1,5	3,6	50,2	21,9	2,4	0,5
2020/21	97,7	10,8	1,5	4,0	55,6	22,7	2,5	0,5

**ҚАБУЛИ ДОНИШЧЌҶҢ АЗ РЌИ ИХТИСОСҶОИ СОҶАВИИ МУАССИСАҶО
ПРИЕМ СТУДЕНТОВ ПО ОТРАСЛЕВОЙ СПЕЦИАЛИЗАЦИИ УЧРЕЖДЕНИЙ**

(дар аввали соли таҳсил, ҳазор нафар – на начало учебного года, тыс. человек)

Солҳо Ҷоды	Қабули донишчЌҶҢ, ҳамагЌ Принято студентов, всего	аз он ҷумла дар муассисаҳо - в том числе в учреждениях:						
		саноат ва сохтмон промыш- ленности и строи- тельства	киш- варзй сель- ского хозяй- ства	икти- содиёт эконо- мики	тандурустй ва варзиш здравоохра- нения и спорта	маориф образо- вания	фарҳанг ва санъат культуры и искусства	муҳофи- зати беҳатарин омма защита общест- венной безопас- ности
1991/92	14,9	3,7	1,4	2,2	5,0	2,3	0,4	-
1992/93	12,7	2,3	0,5	1,4	4,7	3,2	0,6	-
1993/94	14,0	3,4	0,9	1,6	4,7	2,8	0,6	-
1994/95	12,9	3,2	0,9	1,4	4,0	2,9	0,5	-
1995/96	9,5	2,8	0,8	0,8	2,4	2,2	0,5	-
1996/97	8,3	1,7	0,6	0,8	2,1	2,7	0,4	-
1997/98	7,7	1,7	0,6	0,8	2,2	2,1	0,2	-
1998/99	7,7	2,3	0,6	0,5	2,0	2,0	0,3	-
1999/00	9,9	1,3	0,8	0,8	3,4	3,0	0,6	-
2000/01	9,1	1,9	0,7	0,7	2,9	2,4	0,5	-
2001/02	8,9	2,0	0,5	0,7	2,8	2,5	0,4	-
2002/03	9,5	1,8	0,5	0,7	2,9	3,3	0,4	-
2003/04	9,6	2,0	0,2	0,6	3,1	3,2	0,5	-
2004/05	9,7	1,9	0,2	0,6	3,4	3,3	0,4	-
2005/06	11,5	2,5	0,2	0,5	4,3	3,5	0,5	-
2006/07	10,8	1,8	0,1	0,6	4,1	3,6	0,5	-
2007/08	10,8	2,2	0,2	0,7	4,2	2,9	0,5	-
2008/09	10,8	2,3	0,2	0,5	5,0	2,3	0,6	-
2009/10	12,4	2,5	0,3	0,3	5,8	3,0	0,6	-
2010/11	13,1	2,4	0,3	0,3	6,3	3,1	0,6	-
2011/12	14,2	2,2	0,3	0,3	7,1	3,6	0,7	-
2012/13	15,2	1,9	0,3	0,4	8,5	3,4	0,7	-
2013/14	18,0	2,6	0,3	0,4	9,9	4,0	0,8	-
2014/15	22,7	4,1	0,5	1,2	10,6	5,5	0,8	-
2015/16	24,6	4,2	0,8	1,4	11,4	6,0	0,8	-
2016/17	24,1	3,9	0,7	1,0	12,3	5,2	1,0	0,1
2017/18	25,3	3,6	0,6	1,3	13,5	5,3	0,9	0,1
2018/19	27,0	4,1	0,4	1,3	15,6	4,7	0,8	0,1
2019/20	26,0	3,4	0,4	1,3	14,4	5,6	0,8	0,2
2020/21	32,8	4,0	0,6	1,5	18,7	7,0	0,9	0,2

**ХАТМИ МУТАХАССИСОН АЗ РҶИ ИХТИСОСҲОИ СОҲАВИИ МУАССИСАҲО
ВЫПУСК СПЕЦИАЛИСТОВ ПО ОТРАСЛЕВОЙ СПЕЦИАЛИЗАЦИИ УЧРЕЖДЕНИЙ**

(дар аввали соли таҳсил, ҳазор нафар – на начало учебного года, тыс. человек)

Солҳо Годы	Хатми мутахас- сисон, ҳамагӣ Выпуск специа- листов, всего	аз он ҷумла дар муассисаҳо - в том числе в учреждениях:						
		саноат ва сохтмон промыш- ленности и строи- тель- ства	кишо- варзӣ сель- ского хозяй- ства	икти- содиёт эконо- мики	тандурустӣ ва варзиш здравоохра- нения и спорта	маориф образо- вания	фарҳанг ва санъат культуры и искус- ства	муҳофи- зати беҳатарӣ и омма защита общест- венной безопас- ности
1991	13,7	3,2	1,1	2,2	3,9	3,0	0,3	-
1992	12,9	2,7	0,7	1,5	4,0	3,5	0,5	-
1993	12,5	3,0	0,7	1,3	4,4	2,6	0,4	-
1994	11,1	2,8	0,5	1,3	4,0	2,1	0,4	-
1995	8,7	1,8	0,5	0,6	3,9	1,7	0,3	-
1996	7,9	1,1	0,4	0,6	3,6	2,0	0,3	-
1997	6,8	1,4	0,4	0,7	2,6	1,6	0,1	-
1998	6,0	1,3	0,4	0,6	2,2	1,4	0,1	-
1999	5,7	0,8	0,7	0,7	1,6	1,7	0,3	-
2000	6,9	1,2	0,5	0,6	2,6	1,8	0,2	-
2001	7,7	0,9	0,5	0,6	3,3	2,0	0,3	-
2002	6,5	0,9	0,5	0,4	1,9	2,6	0,2	-
2003	5,0	1,2	0,2	0,5	1,0	2,0	0,2	-
2004	7,6	1,2	0,1	0,4	2,8	2,9	0,2	-
2005	8,0	1,4	0,1	0,5	2,8	3,1	0,2	-
2006	7,5	1,3	0,1	0,2	3,0	2,6	0,2	-
2007	7,8	1,3	0,1	0,4	3,1	2,7	0,3	-
2008	8,5	1,4	0,1	0,4	3,7	2,7	0,2	-
2009	9,0	1,3	0,4	1,0	3,2	2,9	0,3	-
2010	10,2	1,5	0,1	0,5	5,3	2,5	0,3	-
2011	9,4	1,5	0,1	0,3	5,1	2,2	0,3	-
2012	10,2	1,4	0,2	0,2	6,1	2,0	0,3	-
2013	10,7	1,6	0,2	0,1	6,0	2,3	0,4	-
2014	12,4	1,5	0,2	0,2	7,1	3,0	0,4	-
2015	11,8	1,3	0,2	0,2	6,9	2,7	0,5	-
2016	14,0	1,2	0,3	0,3	8,9	2,9	0,5	-
2017	17,8	2,0	0,2	0,8	10,3	4,1	0,4	0,05
2018	20,8	2,5	0,4	0,9	11,3	4,9	0,6	0,1
2019	20,8	2,6	0,2	0,8	10,7	5,7	0,7	0,1
2020	23,6	2,4	0,4	0,8	13,5	5,8	0,6	0,1

**ТАНОСУБИ ЗАНОН АЗ РЀИ ИХТИСОСҲОИ СОҲАВИИ МУАССИСАҲО
УДЕЛЬНЫЙ ВЕС ЖЕНЩИН ПО ОТРАСЛЕВОЙ СПЕЦИАЛИЗАЦИИ УЧРЕЖДЕНИЙ**

(дар аввали соли таҳсил, фоиз – на начало учебного года, в %)

Солҳо Годы	Таносуби занон Удель- ный вес женщин	аз он ҷумла дар муассисаҳои - в том числе в учреждениях:					
		саноат ва сохтмон промыш- ленности и строи- тельства	кишо- варзӣ сель- ского хозяй- ства	иктисо- диёт эконо- мики	тандурустӣ ва варзиш здравоохра- нения и спорта	маориф, фарҳанг ва санъат образования, культуры и искусства	муҳофизати бехатарии омма защита общест- венной безопас- ности
1991/92	44	19	5	30	75	60	-
1992/93	42	19	6	24	72	40	-
1993/94	40	18	7	18	72	46	-
1994/95	43	20	7	22	74	51	-
1995/96	47	22	8	26	82	51	-
1996/97	49	37	10	33	72	72	-
1997/98	48	26	9	28	72	65	-
1998/99	48	21	9	25	72	67	-
1999/00	50	18	8	21	69	63	-
2000/01	44	14	8	20	64	61	-
2001/02	48	14	10	19	69	69	-
2002/03	51	14	7	20	67	72	-
2003/04	53	14	7	24	67	70	-
2004/05	56	13	8	23	69	73	-
2005/06	56	12	6	26	73	71	-
2006/07	57	16	3	26	72	67	-
2007/08	58	16	5	28	72	71	-
2008/09	58	16	4	29	72	79	-
2009/10	57	16	7	27	70	66	-
2010/11	55	14	7	22	66	66	-
2011/12	56	16	8	21	66	72	-
2012/13	60	17	7	24	69	71	-
2013/14	64	22	7	27	70	77	-
2014/15	62	16	7	21	73	71	-
2015/16	60	16	8	25	72	69	-
2016/17	59	17	8	22	71	67	5
2017/18	60	18	8	23	72	70	6
2018/19	62	21	9	25	73	75	6
2019/20	65	22	21	29	75	71	5
2020/21	66	21	18	31	76	72	5

**ҚАБУЛИ ДОНИШҚЎЁН АЗ РЎИ НАМУДИ ТАЪЛИМ
ПРИЕМ СТУДЕНТОВ ПО ВИДАМ ОБУЧЕНИЯ**

(дар аввали соли таҳсил, ҳазор нафар - на начало учебного года, тыс. человек)

Солҳо Ғоди	Қабули донишқўён, ҳамагӣ Принято студентов, всего	аз онҳо – из них:			
		ашҳосе, ки маълумоти умумини миёна доранд лица, имеющих общее среднее образование	таносуб аз шумо- раи умумини қабулшудагон, бо ғоиш удельный вес от общей численности принятых, в %	ашҳосе, ки маълумоти асосини миёна доранд лица, имеющих общее основное образование	таносуб аз шумораи умумини қабулшудагон, бо ғоиш удельный вес от общей численности принятых, в %
1991/92	14,9	11,7	78,5	3,2	21,5
1992/93	12,7	10,0	78,7	2,7	21,3
1993/94	14,0	10,9	77,9	3,1	22,1
1994/95	12,9	9,9	76,7	3,0	23,3
1995/96	9,5	7,7	81,1	1,8	18,9
1996/97	8,3	6,8	81,9	1,5	18,1
1997/98	7,7	6,2	80,5	1,5	19,5
1998/99	7,7	6,8	88,3	0,9	11,7
1999/00	9,9	8,6	86,9	1,3	13,1
2000/01	9,1	7,6	83,5	1,5	16,5
2001/02	8,9	8,0	89,9	0,9	10,1
2002/03	9,5	8,8	92,6	0,7	7,4
2003/04	9,6	8,2	85,4	1,4	14,6
2004/05	9,7	8,7	89,7	1,0	10,3
2005/06	11,5	9,4	81,7	2,1	18,3
2006/07	10,8	8,5	78,7	2,3	21,3
2007/08	10,8	8,8	81,5	2,0	18,5
2008/09	10,8	9,0	83,3	1,8	16,7
2009/10	12,4	10,6	85,5	1,8	14,5
2010/11	13,1	11,2	85,5	1,9	14,5
2011/12	14,2	11,8	83,1	2,4	16,9
2012/13	15,2	13,0	85,5	2,2	14,5
2013/14	18,0	15,4	85,6	2,6	14,4
2014/15	22,7	17,3	76,2	5,4	23,8
2015/16	24,6	20,0	81,3	4,6	18,7
2016/17	24,1	19,8	82,5	4,3	17,5
2017/18	25,3	20,0	79,2	5,3	20,8
2018/19	27,0	20,3	75,1	6,7	24,9
2019/20	26,0	19,7	75,6	6,3	24,4
2020/21	32,8	23,6	71,9	9,2	28,1

**ШУМОРАИ ОМУЗГОРОНИ МУАССИСАҲОИ ТАҲСИЛОТИ МИЁНАИ КАСБӢ
ЧИСЛЕННОСТЬ ПРЕПОДАВАТЕЛЕЙ УЧРЕЖДЕНИЙ СРЕДНЕГО ПРОФЕССИОНАЛЬНОГО
ОБРАЗОВАНИЯ**

(дар аввали соли таҳсил, ҳазор нафар - на начало учебного года, тыс. человек)

Солҳо Годы	Ҳамагӣ омузгорон <i>Всего преподавателей</i>	аз он ҷумла занон ¹ <i>в т.ч. женщин¹</i>	Шумораи умумии хайати асосӣ <i>Всего штатного персонала</i>	аз он ҷумла занон ¹ <i>в т.ч. женщин¹</i>	Шумораи миёнаи донишҷӯёне, ки ба ҳар нафар омузгор рост меояд <i>Среднее число студентов, приходящихся на одного преподавателя</i>
1991/92	4,0	...	2,2	...	10
1992/93	3,8	...	2,1	...	10
1993/94	3,9	...	2,0	...	10
1994/95	3,5	...	1,9	...	10
1995/96	2,8	...	1,4	...	10
1996/97	2,2	...	1,2	...	11
1997/98	2,3	...	1,3	...	9
1998/99	2,1	...	1,2	...	9
1999/00	2,1	...	1,4	...	11
2000/01	2,7	...	1,5	...	9
2001/02	2,5	1,0	1,4	0,6	11
2002/03	2,6	1,0	1,4	0,6	10
2003/04	2,6	1,1	1,5	0,7	11
2004/05	2,7	1,0	1,0	0,4	11
2005/06	2,5	1,0	1,8	0,8	13
2006/07	3,0	1,1	2,2	0,9	11
2007/08	3,0	1,2	2,6	1,0	13
2008/09	3,3	1,3	2,7	1,1	13
2009/10	3,8	1,5	3,6	1,2	10
2010/11	3,8	1,5	3,1	1,2	12
2011/12	4,1	1,5	3,4	1,4	12
2012/13	4,5	1,8	3,4	1,4	12
2013/14	4,6	1,9	3,6	1,6	13
2014/15	5,0	2,0	3,6	1,6	16
2015/16	5,8	2,6	4,2	1,9	16
2016/17	6,8	3,0	5,2	2,2	15
2017/18	7,0	3,0	5,4	2,2	15
2018/19	7,1	3,1	5,7	2,4	15
2019/20	7,6	3,4	6,5	2,9	14
2020/21	8,8	3,7	7,4	3,2	13

¹⁾ - ин нишондиҳанда аз соли 2001 ҷорӣ карда шудааст - данный показатель введен с 2001 года

ТАҚСИМОТИ ШУМОРАИ ДОНИШЧҶҶҶҶ АЗ РӯИ ГУРУҲҲОИ ИХТИСОСҶҶ
ДАР СОЛИ ТАҲСИЛИ 2020/2021
РАСПРЕДЕЛЕНИЕ ЧИСЛЕННОСТИ СТУДЕНТОВ ПО ГРУППАМ СПЕЦИАЛЬНОСТЕЙ
В 2020/2021 УЧЕБНОМ ГОДУ

(дар аввали соли таҳсил, нафар - на начало учебного года, человек)

	Ҳамагӣ донишҷӯён Всего студентов	аз ҷумла занон в т. ч. женщин	Қабул Прием	Ҳатм Выпуск	
Ҳамагӣ	97690	64019	32807	23578	Всего
аз он ҷумла аз рӯи гуруҳи ихтисосҷ					В том числе по группам специальностей
Педагогикаи давраи кӯдакӣ	9643	7399	2589	2543	Педагогика детства
Педагогикаи синну соли наврасӣ ва ҷавонӣ	12151	9017	4071	3064	Педагогика подросткового и юнишеского возраста
Педагогикаи умуми- синнусолӣ	494	79	310	36	Педагогика общевозрастная
Таҳсилоти касбӣ	543	64	210	157	Профессиональное образование
Санъати тасвирӣ.					Искусство изобразительное.
Санъати ороишӣ-амалӣ	657	350	283	114	Искусство декоративно- прикладное
Санъати мусиқӣ	662	128	193	128	Искусство музыкальное
Санъати сахнавӣ ва экранӣ	181	35	55	24	Искусство сценическое и экранное
Эҷодиёти халқӣ	236	71	74	120	Народное творчество
Дизайн	-	-	-	-	Дизайн
Илмҳои гуманитарӣ	179	83	30	22	Гуманитарные науки
Робитаҷо	441	352	169	161	Коммуникации
Ҳуқуқ	-	-	-	-	Право
Иқтисодиёт	5510	2174	2214	990	Экономика
Идора	405	167	179	81	Управление
Иқтисодиёт ва ташкили истехсолот	1186	351	391	185	Экономика и организация производства
Илмҳои табиӣ	76	68	24	26	Естественные науки
Илмҳои экологӣ	-	-	-	-	Экологические науки
Таҷҳизот	831	32	285	178	Оборудование
Нақлиёт	584	1	302	230	Транспорт
Абзорҷо	37	23	13	7	Приборы
Техникаи радиоэлектронӣ	13	-	9	17	Радиоэлектронная техника
Техникаи ҳисоббарорӣ	2911	741	980	580	Вычислительная техника
Қисматҳои таҷҳизот	-	-	-	-	Компоненты оборудования
Металлургия	57	7	24	-	Металлургия
Энергетика	1813	60	629	487	Энергетика
Фаъолияти нақлиётӣ	920	14	266	210	Транспортная деятельность
Телекоммуникасионӣ	249	21	117	64	Телекоммуникации
Саноати ҷангал	11	-	-	8	Лесная промышленность
Саноати полиграфӣ	-	-	-	-	Полиграфическая промышленность
Саноати химия	135	18	58	45	Химическая промышленность
Саноати ҳӯрокворӣ	59	13	24	-	Пищевая промышленность
Саноати сабук	208	173	98	76	Легкая промышленность
Саноати кӯҳӣ	181	13	63	34	Горнодобывающая промышленность
Дигар намудҳои истеҳсолот	-	-	-	-	Прочие виды производства
Автоматикунонӣ	-	-	-	-	Автоматизация
Таъмини сифат	-	-	-	-	Обеспечение качества
Низомҳои зехнӣ	-	-	-	-	Интеллектуальные системы

давомаш - продолжение

	Ҳамагӣ донишҷӯён <i>Всего студентов</i>	аз ҷумла занон в т. ч. женщин	Қабул <i>Прием</i>	Хатм <i>Выпуск</i>	
Заминсозӣ, геодезия, харитасозӣ ва топография	253	40	109	42	Землеустройство, геодезия, картография и топография
Ҳифзи муҳити зист	234	96	127	43	Охрана окружающей среды
Эргономика	-	-	-	-	Эргономика
Меъморӣ	149	28	42	57	Архитектура
Соҳтмон	530	34	156	128	Строительство
Кишоварзӣ	812	81	321	239	Сельское хозяйство
Ҳоҷагии ҷангал ва бунёди боғу истироҳатгоҳҳо	-	-	-	-	Лесное хозяйство и садово- парковое строительство
Пешгирӣ, ташхис, табобат, эҳё ва ташкили тандурустӣ	54252	42196	18120	13209	Профилактика, диагностика, лечение, реабилитация и организация здравоохранения
Таъмини техникаю лабораторӣ	79	50	14	19	Технико-лабораторное обеспечение
Ҳифзи иҷтимоӣ	9	2	9	4	Социальная защита
Тарбияи ҷисмонӣ ва варзиш	204	6	12	65	Физическая культура и спорт
Сайёҳӣ ва меҳмондорӣ	-	-	-	-	Туризм и гостеприимство
Ҳуроки умумӣ. Хизмати маишӣ	33	4	8	-	Общественное питание. Бытовое обслуживание
Ҳимояи шаҳрвандон, молиякати шахсӣ ва давлатӣ	444	24	123	113	Защита граждан, личной и государственной собственности

**МИҚДОРИ МУАССИСАҲОИ ТАҲСИЛОТИ МИЁНАИ КАСБӢ - МУАССИСАҲОИ ОМУӢЗГОРӢ
КОЛИЧЕСТВО СРЕДНИХ ПРОФЕССИОНАЛЬНОГО ОБРАЗОВАНИЯ - ПЕДАГОГИЧЕСКИХ
УЧРЕЖДЕНИЙ**

(дар аввали соли таҳсил, воҳид – на начало учебного год, единиц)

Солҳо Годы	Ҷумҳурии Тоҷикистон Республика Таджикистан	Вилояти Хатлон Хатлонская область	Вилояти Сӯғд Согдийская область	ш.Душанбе г. Душанбе	НТҚ РРП
1991/92	9	2	3	1	3
1992/93	11	2	4	2	3
1993/94	11	2	4	2	3
1994/95	10	2	4	2	2
1995/96	10	2	4	2	2
1996/97	9	2	4	1	2
1997/98	9	2	4	1	2
1998/99	9	2	4	1	2
1999/00	13	6	4	1	2
2000/01	14	6	4	1	3
2001/02	14	6	4	1	3
2002/03	14	6	4	1	3
2003/04	191	6	4	1	8
2004/05	19	6	4	1	8
2005/06	17	5	4	1	7
2006/07	18	6	4	1	7
2007/08	18	6	4	1	7
2008/09	16	4	5	1	6
2009/10	15	3	5	1	6
2010/11	15	4	5	1	5
2011/12	15	4	5	1	5
2012/13	15	4	5	1	5
2013/14	15	4	5	1	5
2014/15	14	3	5	1	5
2015/16	14	3	6	1	4
2016/17	14	3	6	1	4
2017/18	15	3	6	1	5
2018/19	16	4	6	1	5
2019/20	19	7	6	1	5
2020/21	19	7	6	1	5

ШУМОРАИ ДОНИШЧҶҶНИ МУАССИСАҶОИ ТАҲСИЛОТИ МИЁНАИ КАСБӢ-ОМӢЗГОРӢ
 ЧИСЛЕННОСТЬ СТУДЕНТОВ СРЕДНИХ ПРОФЕССИОНАЛЬНОГО ОБРАЗОВАНИЯ -
 ПЕДАГОГИЧЕСКИХ УЧРЕЖДЕНИЯХ

(нафар - человек)

Солҳо Годы	Ҷумҳурии Тоҷикистон Республика Таджикистан	Вилояти Хатлон Хатлонская область	Вилояти Суғд Согдийская область	ш.Душанбе г. Душанбе	НТҶ РРП
1991/92	6234	953	2368	1122	1791
1992/93	6766	763	2472	1710	1821
1993/94	6191	946	2497	1431	1317
1994/95	5796	916	2545	1436	899
1995/96	6205	1993	2356	1133	723
1996/97	4520	807	2432	565	716
1997/98	4203	784	2163	512	744
1998/99	4493	919	2381	497	696
1999/00	7663	2580	3805	497	781
2000/01	6902	1888	3564	492	958
2001/02	6709	1803	3733	522	651
2002/03	7902	2659	3989	534	720
2003/04	9171	3054	4093	570	1454
2004/05	9466	3021	4238	654	1553
2005/06	9170	2562	4060	755	1793
2006/07	9088	2371	3841	848	2028
2007/08	8980	2553	3391	958	2078
2008/09	7818	2164	3233	952	1469
2009/10	7972	2201	3102	991	1678
2010/11	8278	2191	3333	1003	1751
2011/12	9185	2741	3542	1050	1852
2012/13	10709	2945	4777	1130	1857
2013/14	10593	3383	4231	1245	1734
2014/15	13034	3764	4900	1672	2698
2015/16	15518	5043	5772	2091	2612
2016/17	17162	5224	6384	2490	3064
2017/18	19860	6737	5908	2481	4734
2018/19	19903	6617	5880	3202	4204
2019/20	21876	8309	5730	3645	4192
2020/21	22733	8392	5382	4402	4557

КАБУЛИ ДОНИШЧЌЁН ДАР МУАССИСАҲОИ ТАҲСИЛОТИ МИЁНАИ КАСБӢ-ОМУЗГОРӢ
ПРИЕМ СТУДЕНТОВ В СРЕДНИХ ПРОФЕССИОНАЛЬНОГО ОБРАЗОВАНИЯ - ПЕДАГОГИЧЕСКИХ
УЧРЕЖДЕНИЯХ

(нафар – человек)

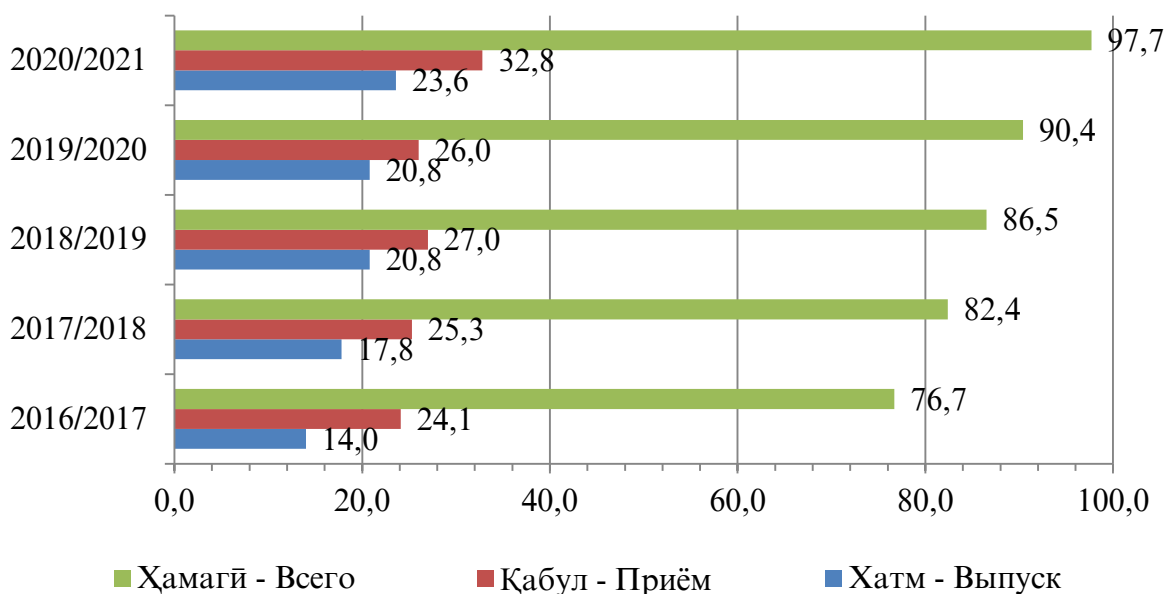
Солҳо Годы	Ҷумҳурии Тоҷикистон Республика Таджикистан	Вилояти Хатлон Хатлонская область	Вилояти Сӯғд Согдийская область	ш. Душанбе г. Душанбе	НТЧ РРП
1991/92	1997	271	766	321	639
1992/93	2405	333	886	562	624
1993/94	2389	360	902	519	608
1994/95	2424	428	974	577	445
1995/96	2196	588	834	386	388
1996/97	1745	328	937	165	315
1997/98	1795	355	875	223	342
1998/99	2004	378	1140	206	280
1999/00	3014	889	1605	188	332
2000/01	2380	607	1299	185	289
2001/02	2547	727	1369	194	257
2002/03	3300	1101	1695	205	299
2003/04	2814	1007	1312	220	275
2004/05	3258	906	1432	210	710
2005/06	3468	936	1458	319	755
2006/07	3318	907	1300	328	783
2007/08	2947	780	1130	337	700
2008/09	2307	629	1027	251	400
2009/10	2956	830	1140	333	572
2010/11	3144	833	1276	307	728
2011/12	3637	1184	1400	331	722
2012/13	3427	860	1505	334	728
2013/14	4020	1099	1805	446	670
2014/15	5536	1716	2014	739	1067
2015/16	5685	1947	1931	739	1068
2016/17	4743	1126	2080	664	873
2017/18	5358	1388	1656	1016	1298
2018/19	4812	1223	1518	1063	1008
2019/20	5631	1833	1655	880	1263
2020/21	6989	2459	1564	1260	1706

**ХАТМИ МУТАХАССИСОН ДАР МУАССИСАҲОИ ТАҲСИЛОТИ МИЁНАИ КАСБӢ - ОМУӢЗГОРӢ
ВЫПУСК СПЕЦИАЛИСТОВ В СРЕДНИХ ПРОФЕССИОНАЛЬНОГО ОБРАЗОВАНИЯ -
ПЕДАГОГИЧЕСКИХ УЧРЕЖДЕНИЯХ**

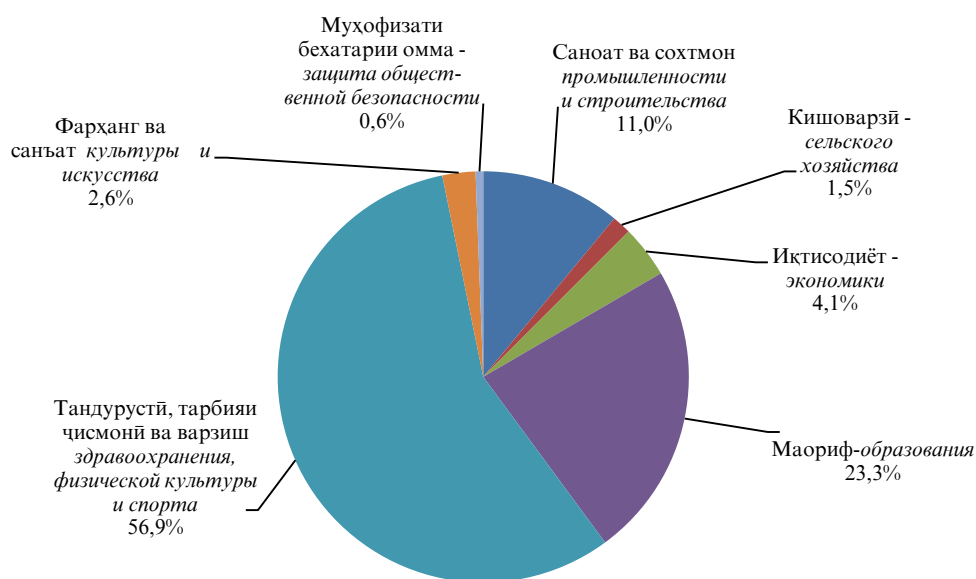
(нафар – человек)

Солҳо Годы	Ҷумҳурии Тоҷикистон Республика Таджикистан	Вилояти Хатлон Хатлонская область	Вилояти Сӯғд Согдийская область	ш. Душанбе г. Душанбе	НТҚ РРП
1991	2793	493	1160	299	841
1992	3080	714	961	442	963
1993	2266	208	787	473	798
1994	1719	179	798	338	404
1995	1662	444	746	140	332
1996	1406	252	708	183	263
1997	1403	186	694	182	341
1998	1357	269	797	129	162
1999	1708	557	843	124	184
2000	1795	512	878	117	288
2001	2037	646	984	149	258
2002	1892	567	993	136	196
2003	1719	668	792	121	138
2004	2838	881	1327	118	512
2005	3093	944	1341	182	626
2006	2509	821	1196	162	330
2007	2678	681	1293	152	552
2008	2688	707	1124	186	671
2009	2867	783	1158	242	684
2010	2541	790	1004	255	492
2011	2156	582	958	248	368
2012	1980	600	984	78	338
2013	2310	705	1052	263	290
2014	2988	1107	1104	279	498
2015	2563	751	1103	289	420
2016	2776	1077	1108	300	291
2017	4171	911	1509	858	893
2018	5048	1808	1549	741	950
2019	5737	1942	1753	873	1169
2020	5792	2075	1491	1031	1195

**ШУМОРА, ҚАБУЛ ВА ХАТМИ ДОНИШЧЌЎЁН
ДАР МУАССИСАҲОИ ТАҲСИЛОТИ МИЁНАИ КАСБӢ
ЧИСЛЕННОСТЬ, ПРИЕМ И ВЫПУСК СТУДЕНТОВ УЧРЕЖДЕНИЯМИ
СРЕДНЕГО ПРОФЕССИОНАЛЬНОГО ОБРАЗОВАНИЯ**
(ҳазор нафар - тыс. человек)



**ШУМОРАИ ДОНИШЧЌЎЁН АЗ РӯИ ИХТИСОСҲОИ СОҲАВИИ МУАССИСАҲО
ДАР СОЛИ ТАҲСИЛИ 2020/2021 (БО ҲОИЗ)
ЧИСЛЕННОСТЬ СТУДЕНТОВ ПО ОТРАСЛЕВОЙ СПЕЦИАЛИЗАЦИИ УЧРЕЖДЕНИЙ В 2020/2021
УЧЕБНОМ ГОДУ (В %)**



**МУАССИСАҲОИ
ТАҲСИЛОТИ
ОЛИИ КАСБӢ**

***УЧРЕЖДЕНИЯ ВЫСШЕГО
ПРОФЕССИОНАЛЬНОГО
ОБРАЗОВАНИЯ***

НИШОНДИХАНДАҲОИ АСОСИИ МУАССИСАҲОИ ТАҲСИЛОТИ ОЛИИ КАСБӢ
ОСНОВНЫЕ ПОКАЗАТЕЛИ УЧРЕЖДЕНИЙ ВЫСШЕГО ПРОФЕССИОНАЛЬНОГО ОБРАЗОВАНИЯ

(дар аввали соли таҳсил, ҳазор нафар, - на начало учебного года, тысяч человек)

	1991/ 1992	1992/ 1993	1993/ 1994	1994/ 1995	1995/ 1996	1996/ 1997	1997/ 1998	1998/ 1999	1999/ 2000	2000/ 2001	2001/ 02	2002/ 03	2003/ 04
Миқдори муассисаҳо, воҳид													
<i>Количество учреждений, единиц</i>	13	18	21	22	24	25	25	24 ¹	29 ¹	30 ¹	31 ¹	33 ¹	35 ¹
Шумораи донишҷӯён	69,3	70,6	69,0	73,3	74	76,0	76,7	75,5	79,2	77,7	84,4	96,6	107,6
<i>Численность студентов</i>													
аз онҳо занон – из них жённин	23,3	21,9	19,3	20,2	19,9	19,6	20,0	19,4	19,9	18,4	20,1	24,2	26,7
Таносуби занон	33,6	31,0	28,0	27,5	26,9	25,8	26,1	25,7	25,1	23,7	23,8	25,1	24,8
<i>Удельный вес женщин</i>													
аз шумораи умумӣ дар шӯъбаҳои зерин таҳсил карданд: из общей численности обучалось на отделениях:													
рӯзона - дневных	10,2	10,8	12,6	14,6	14,9	11,6	11,8	11,5	12,1	10,9	14,3	16,8	19,7
ғоибона - заочных	3,2	2,8	4,2	4,6	4,2	4,1	4,3	4,6	5,2	5,4	5,9	7,4	8,4
Ба ҳар 10 000 аҳоли	124	127	122	128	126	127	126	123	130	127	135	151	165
<i>На 10 000 населения</i>													
Донишҷӯ қабул карда шудааст	13,4	13,6	16,8	19,2	19,1	15,7	16,1	16,1	17,3	16,3	20,1	24,2	28,1
<i>Принято студентов</i>													
аз онҳо занон – из них жённин	5,5	6,0	6,9
аз он ҷумла ба шӯъбаҳои: в том числе на отделениях:													
рӯзона - дневных	10,2	10,8	12,6	14,6	14,9	11,6	11,8	11,5	12,1	10,9	14,2	16,8	19,7
ғоибона - заочных	2,9	2,6	3,9	4,4	4,2	4,2	4,3	4,5	5,1	5,4	5,9	7,4	8,4
Хатми мутахассисон	10,0	11,8	13,2	10,2	9,7	11,6	10,1	11,8	13,1	13,6	12,0	11,6	13,4
<i>Выпущено специалистов</i>													
аз онҳо занон – из них жённин	3,3	2,8	2,7
аз он ҷумла дар шӯъбаҳои: в том числе на отделениях:													
рӯзона - дневных	6,9	8,1	9,7	6,7	6,7	7,9	7,1	9,1	9,2	9,7	7,8	7,3	8,3
ғоибона - заочных	3,1	3,7	3,5	3,5	3,0	3,7	3,0	2,7	3,9	3,9	4,2	4,3	5,1
Ба ҳар 10 000 аҳоли мутахассис хатм кард	18	22	23	18	17	20	17	19	19	22	19	18	20
<i>На 10000 населения выпущено специалистов</i>													

1) - яқоя бо филиалҳо - включая филиалы

НИШОНДИҲАНДАҲОИ АСОСИИ МУАССИСАҲОИ ТАҲСИЛОТИ ОЛИИ КАСБӢ
ОСНОВНЫЕ ПОКАЗАТЕЛИ УЧРЕЖДЕНИЙ ВЫСШЕГО ПРОФЕССИОНАЛЬНОГО ОБРАЗОВАНИЯ

(дар аввали соли таҳсил, ҳазор нафар, - на начало учебного года, тысяч человек)

2004/ 2005	2005/ 2006	2006/ 2007	2007/ 2008	2008/ 2009	2009/ 2010	2010/ 2011	2011/ 2012	2012/ 2013	2013/ 2014	2014/ 2015	2015/ 2016	2016/ 2017	2017/ 2018	2018/ 2019	2019/ 2020	2020/ 2021
35 ¹	36 ¹	34 ¹	33 ¹	33 ¹	36 ¹	33 ¹	33 ¹	34 ¹	34 ¹	37 ¹	38 ¹	39 ¹	39 ¹	39 ¹	40 ¹	41 ¹
118,4	132	146,2	154,2	156,3	157,8	151,7	152,2	150,1	159,4	165,3	176,5	186,9	195,7	209,8	229,6	245,9
30,6	35,4	40,1	43,5	45,3	45,8	43,8	42,8	42,5	46,4	52,2	59,0	65,9	70,4	76,4	86,5	87,4
25,8	26,7	27,4	28,2	29,0	29,0	28,9	28,1	28,3	29,1	31,6	33,4	35,3	36,0	36,4	37,7	35,5
19,4	23,4	22,9	24,3	23,6	24,6	24,2	104,3	103,8	112,4	114,7	120,5	127,4	133,7	144,7	151,7	167,6
8,5	10	9,1	8,9	6,8	4,9	4,8	47,9	46,4	47,0	50,6	56,0	59,5	62,0	65,1	77,9	78,3
175	191	207	214	212	210	202	200	188	195	198	206	214	219	232	249	256
27,9	33,5	32,0	33,2	30,3	29,6	29,0	31,3	38,0	40,9	31,4	38,5	42,7	46,6	51,4	60,4	61,9
7,4	8,9	9,1	9,4	8,5	8,4	7,4	7,8	10,5	11,7	10,2	12,8	13,6	15,4	17,8	21,7	19,8
19,4	23,5	22,9	24,3	23,6	24,6	24,2	25,8	30,8	33,6	26,5	31,2	36,0	37,9	40,8	43,4	50,2
8,5	10,0	9,1	8,9	6,8	4,9	4,8	5,5	7,2	7,4	4,9	7,3	6,7	8,7	10,6	17,0	11,7
14,4	15,1	17,1	19,3	21,3	23,3	27,7	28,0	36,2	29,1	30,2	29,5	33,2	38,5	44,6	43,2	42,4
3,3	4,0	4,5	5,5	6,3	6,4	8,1	8,9	11,4	8,5	8,8	8,5	10,2	12,9	15,9	16,4	15,8
8,6	8,2	10,8	11,6	12,4	13,0	15,7	16,4	24,5	18,8	20,4	20,3	22,6	26,0	27,3	28,6	27,7
5,8	6,9	6,3	7,7	8,9	10,3	12,0	11,6	11,7	10,2	9,8	9,2	10,6	12,5	17,3	14,6	14,7
21	22	24	27	29	31	37	36	45	36	36	35	38	43	49	47	44

¹⁾ - яқҷоя бо филиалҳо - вклучая филиалы

МУАССИСАҲОИ ТАҲСИЛОТИ ОЛИИ КАСБӢ
УЧРЕЖДЕНИЯ ВЫСШЕГО ПРОФЕССИОНАЛЬНОГО ОБРАЗОВАНИЯ

(дар аввали соли таҳсил, ҳазор нафар - на начало учебного года, тысяч человек)

Солҳо Годы	Микдори муассисаҳо, воҳид Количество учреждений, единиц	Шумораи донишҷӯён Численность студентов	аз он ҷумла занон в том числе женщин	Таносуб, бо ғоиз Удельный вес в %	
				мардҳо мужчин	занҳо женщин
1991/92	13	69,3	23,3	66,4	33,6
1992/93	18	70,6	21,9	69,0	31,0
1993/94	21	69,0	19,3	72,0	28,0
1994/95	22	73,3	20,2	72,5	27,5
1995/96	24	74,0	19,9	73,1	26,9
1996/97	25	76,0	19,6	74,2	25,8
1997/98	25	76,7	20,0	73,9	26,1
1998/99	24 ¹	75,5	19,4	74,3	25,7
1999/00	29 ¹	79,2	19,9	74,9	25,1
2000/01	30 ¹	77,7	18,4	76,3	23,7
2001/02	31 ¹	84,4	20,1	76,2	23,8
2002/03	33 ¹	96,6	24,2	74,9	25,1
2003/04	35 ¹	107,6	26,7	75,2	24,8
2004/05	35 ¹	118,4	30,6	74,2	25,8
2005/06	36 ¹	132,0	35,4	73,3	26,7
2006/07	34 ¹	146,2	40,1	72,6	27,4
2007/08	33 ¹	154,2	43,5	71,8	28,2
2008/09	33 ¹	156,3	45,3	71,0	29,0
2009/10	36 ¹	157,8	45,8	71,0	29,0
2010/11	33 ¹	151,7	43,8	71,1	28,9
2011/12	33 ¹	152,2	42,8	71,9	28,1
2012/13	34 ¹	150,2	42,5	71,7	28,3
2013/14	34 ¹	159,4	46,4	70,9	29,1
2014/15	37 ¹	165,3	52,2	68,4	31,6
2015/16	38 ¹	176,5	59,0	66,6	33,4
2016/17	39 ¹	186,9	65,9	64,7	35,3
2017/18	39 ¹	195,7	70,4	64,0	36,0
2018/19	39 ¹	209,8	76,4	63,6	36,4
2019/20	40 ¹	229,6	86,5	62,3	37,7
2020/21	41 ¹	245,9	87,4	64,5	35,5

¹⁾ - яқоя бо филиалҳо - вклучая филиалы

**ШУМОРАИ ДОНИШЧЌҲ АЗ РЌИ НАМУДИ ТАЪЛИМ
ЧИСЛЕННОСТЬ СТУДЕНТОВ ПО ВИДАМ ОБУЧЕНИЙ**

(дар аввали соли тахсил, хазор нафар - на начало учебного года, тысяч человек)

Солҳо Годы	Шумораи донишчЌҲ Численность студентов	аз он ҷумла дар шЌъбаҳои: в том числе на отделениях		Ба 10 000 аҳоли донишчЌҲ рост меоянд
		рЌзона дневное	ғоибона заочное	На 10 000 населения приходится студентов
1991/92	69,3	47,9	18,4	124
1992/93	70,6	48,6	19,6	127
1993/94	69,0	45,5	22,0	122
1994/95	73,3	49,7	22,4	128
1995/96	74,0	53,4	20,6	126
1996/97	76,0	52,3	23,6	127
1997/98	76,7	51,2	25,5	126
1998/99	75,5	49,9	25,6	123
1999/00	79,2	50,6	28,6	130
2000/01	77,7	47,9	29,8	127
2001/02	84,4	51,3	33,1	135
2002/03	96,6	60,1	36,5	151
2003/04	107,6	68,0	39,6	165
2004/05	118,4	74,5	43,9	175
2005/06	132,0	84,4	48,0	191
2006/07	146,2	89,7	56,5	207
2007/08	154,2	94,9	59,3	214
2008/09	156,3	95,8	60,5	212
2009/10	157,8	100,0	57,8	210
2010/11	151,7	100,5	51,2	202
2011/12	152,2	104,3	47,9	200
2012/13	150,1	103,8	46,4	188
2013/14	159,4	112,4	47,0	195
2014/15	165,3	114,7	50,6	198
2015/16	176,5	120,5	56,0	206
2016/17	186,9	127,4	59,5	214
2017/18	195,7	133,7	62,0	219
2018/19	209,8	144,7	65,1	232
2019/20	229,6	151,7	77,9	249
2020/21	245,9	167,6	78,3	256

**ҚАБУЛ ВА ХАТМИ ДОНИШЧЌҶҢ БА МУАССИСАҲОИ ТАҲСИЛОТИ
ОЛИИ КАСБӢ
ПРИЕМ И ВЫПУСК СТУДЕНТОВ УЧРЕЖДЕНИЯМИ ВЫСШЕГО ПРОФЕССИОНАЛЬНОГО
ОБРАЗОВАНИЯ**

(дар аввали соли таҳсил, ҳазор нафар - на начало учебного года, тысяч человек)

Солҳо Ғоди	Қабули донишҷӯён Прием студентов			Ҳатми мутахассисон Выпуск специалистов			Ба 10 000 аҳоли мутахассисон рост меоянд На 10 000 населения приходится специалистов
	Ҳамагӣ Всего	аз он ҷумла дар шўъбаҳои: в том числе на отделениях		Ҳамагӣ Всего	аз он ҷумла дар шўъбаҳои: в том числе на отделениях		
		рӯзона дневное	ғоибона заочное		рӯзона дневное	ғоибона заочное	
1991/92	13,4	10,2	3,2	10,0	6,9	3,1	18
1992/93	13,6	10,8	2,8	11,8	8,1	3,7	22
1993/94	16,8	12,6	4,2	13,2	9,7	3,5	23
1994/95	19,2	14,6	4,6	10,2	6,7	3,5	18
1995/96	19,1	14,9	4,2	9,7	6,7	3,0	17
1996/97	15,7	11,6	4,1	11,6	7,9	3,7	20
1997/98	16,1	11,8	4,3	10,1	7,1	3,0	17
1998/99	16,1	11,5	4,6	11,8	9,1	2,7	19
1999/00	17,3	12,1	5,2	13,1	9,2	3,9	19
2000/01	16,3	10,9	5,4	13,6	9,7	3,9	22
2001/02	20,1	14,3	5,9	12,0	7,8	4,2	19
2002/03	24,2	16,8	7,4	11,6	7,3	4,3	18
2003/04	28,1	19,7	8,4	13,4	8,3	5,1	20
2004/05	27,9	19,4	8,5	14,4	8,6	5,8	21
2005/06	33,5	23,4	10,0	15,1	8,2	6,9	22
2006/07	32,0	22,9	9,1	17,1	10,8	6,3	24
2007/08	33,2	24,3	8,9	19,3	11,6	7,7	27
2008/09	30,3	23,6	6,8	21,3	12,4	8,9	29
2009/10	29,6	24,6	4,9	23,3	13,0	10,3	31
2010/11	29,0	24,2	4,8	27,7	15,7	12,0	37
2011/12	31,3	25,8	5,5	28,0	16,4	11,6	36
2012/13	38,0	30,8	7,2	36,2	24,5	11,7	45
2013/14	40,9	33,6	7,4	29,1	18,8	10,2	36
2014/15	31,4	26,5	4,9	30,2	20,4	9,8	36
2015/16	38,5	31,2	7,3	29,5	20,3	9,2	35
2016/17	42,7	36,0	6,7	33,2	22,6	10,6	38
2017/18	46,6	37,9	8,7	38,5	26,0	12,5	43
2018/19	51,4	40,8	10,6	44,6	27,3	17,3	49
2019/20	60,4	43,4	17,0	43,2	28,6	14,6	47
2020/21	61,9	50,2	11,7	42,4	27,7	14,7	44

**ШУМОРА, КАБУЛ ВА ХАТМИ ДОНИШЧҶҶЁН – ЗАНОН
ЧИСЛЕННОСТЬ, ПРИЕМ И ВЫПУСК СТУДЕНТОВ-ЖЕНЩИН**

(дар аввали соли таҳсил, ҳазор нафар - на начало учебного года, тысяч человек)

Солҳо Годы	Ҳамагӣ донишҷӯён- занон Всего студентов- женщин	Қабули донишҷӯён- занон ¹ Прием студентов- женщин ¹	Хатми мутахассисон- занон ² Выпуск специалистов- женщин ²	Таносуби занон аз шумораи умумӣ, бо ғоиз- Удельный вес женщин от общего числа, в %		
				ҳамагӣ всего	қабул прием	хатм выпуск
1991/92	23,3	33,6
1992/93	21,9	31,0
1993/94	19,3	28,0
1994/95	20,2	27,5
1995/96	19,9	26,9
1996/97	19,6	25,8
1997/98	20,0	26,1
1998/99	19,4	25,7
1999/00	19,9	25,1
2000/01	18,4	23,7
2001/02	20,1	5,5	3,3	23,8	27,4	27,5
2002/03	24,2	6,0	2,8	25,1	24,8	24,1
2003/04	26,7	6,9	2,7	24,8	24,6	20,1
2004/05	30,6	7,4	3,3	25,8	26,5	22,9
2005/06	35,4	8,9	4,0	26,7	26,6	26,5
2006/07	40,1	9,1	4,5	27,4	28,4	26,3
2007/08	43,5	9,4	5,5	28,2	28,3	28,5
2008/09	45,3	8,5	6,3	29,0	28,1	29,6
2009/10	45,8	8,4	6,4	29,0	28,4	27,5
2010/11	43,8	7,4	8,1	28,9	25,5	29,2
2011/12	42,8	7,8	8,9	28,1	24,9	31,8
2012/13	42,5	10,5	11,4	28,3	27,6	31,5
2013/14	46,4	11,7	8,5	29,1	28,6	29,2
2014/15	52,2	10,2	8,8	31,6	32,5	29,1
2015/16	59,0	12,8	8,5	33,4	33,2	28,8
2016/17	65,9	13,6	10,2	35,3	32,0	30,8
2017/18	70,4	15,4	12,9	36,0	33,1	33,5
2018/19	76,4	17,8	15,9	36,4	34,6	35,7
2019/20	86,5	21,7	16,4	37,7	36,0	37,9
2020/21	87,4	19,8	15,8	35,5	31,9	37,2

¹⁾ - ин нишондиҳанда аз соли 2001 қорӣ карда шудааст - *данный показатель введен с 2001 года;*

²⁾ - ин нишондиҳанда аз соли 2001 қорӣ карда шудааст - *данный показатель введен с 2001 года;*

ШУМОРАИ ДОНИШЧЌҶҰҢ АЗ РҰИ СИННУ СОЛ
ЧИСЛЕННОСТЬ СТУДЕНТОВ ПО ВОЗРАСТУ

(дар аввали соли таҳсил, нафар - на начало учебного года, человек)

Синну сол Возраст, лет	1998/ 1999	1999/ 2000	2000/ 1999	2001/ 2002	2002/ 2003	2003/ 2004	2004/ 2005	2005/ 2006	2006/ 2007	2007/ 2008	2008/ 2009	2009/ 2010
Ҳамагӣ - Всего	76487	78790	77701	84288	96583	107570	118427	132405	146219	154238	156291	157843
аз онҳо - из них:												
17 сола ва хурд 17 лет и младше	8747	9591	9161	10970	13275	14940	11763	11905	10869	12840	9676	8531
18	10510	11641	12073	12897	16487	19044	16129	17538	23082	24323	23444	20282
19	10753	11630	11953	14214	16462	17505	16256	17456	22940	24717	24771	23359
20	10775	10850	11299	12752	14398	15067	14667	15991	21098	22838	23755	24544
21	9834	9543	8990	10328	11683	12709	12207	13564	19552	20053	20830	22573
22	7566	7470	6927	5940	7054	9339	10232	12158	14945	15117	16948	19379
23	5019	5200	5373	4675	5132	6065	9330	10175	10905	10694	11512	13176
24	3779	4096	4058	3821	3806	4405	8191	9719	7671	7292	8266	8784
25-29	4423	4353	4312	3661	3942	4098	7418	8780	6463	7525	5615	7331
30-34	3150	2572	2490	3134	2373	2266	6812	8295	4640	4714	5787	4762
35-39	1756	1567	799	1433	1374	1572	5308	6485	2985	2853	3542	3284
40 сола ва калонтар 40 лет и старше	175	277	266	463	597	65	114	339	1069	1272	2145	1838

давомаш-продолжение

Синну сол Возраст, лет	2010/ 2011	2011/ 2012	2012/ 2013	2013/ 2014	2014/ 2015	2015/ 2016	2016/ 2017	2017/ 2018	2018/ 2019	2019/ 2020	2020/ 2021
Ҳамагӣ - Всего	151680	152222	150156	159415	165304	176461	186914	195657	209768	229626	245900
аз онҳо - из них:											
17 сола ва хурд 17 лет и младше	13197	11398	10465	8292	8262	9692	8067	9545	8270	10725	10994
18	20821	23438	26271	29729	28236	28583	30521	33150	35369	41909	39807
19	22743	24657	25258	29143	32734	29938	33509	32201	33183	38600	39939
20	22443	23763	23642	25497	30525	31968	29440	31088	33881	35966	38663
21	21942	21843	21388	23056	24826	26254	29202	27380	29483	30217	34233
22	16766	18559	16243	14899	14283	17168	17823	20623	20768	21453	24594
23	12121	11729	9356	9879	8953	10311	12617	12703	16419	16008	18284
24	8156	6906	7164	6565	6191	7398	8934	9420	10993	10568	13575
25-29	5659	5493	5201	5801	5894	6503	7993	8319	9144	9956	10656
30-34	3883	1754	2668	3416	3877	3939	4679	5642	6190	7135	7796
35-39	2260	1198	1700	1968	2025	2749	2538	3515	3741	3967	4577
40 сола ва калонтар 40 лет и старше	1689	1484	800	1170	1498	1958	1591	2071	2327	3122	2782

ШУМОРАИ ЗАНОН - ДОНИШЧҶҶҶҶ АЗ РҶИ СИННУ СОЛ
ЧИСЛЕННОСТЬ ЖЕНЩИН - СТУДЕНТОВ ПО ВОЗРАСТУ

(дар аввали соли таҳсил, нафар - на начало учебного года, человек)

Синну сол Возраст, лет	1998/ 1999	1999/ 2000	2000/ 2001	2001/ 2002	2002/ 2003	2003/ 2004	2004/ 2005	2005/ 2006	2006/ 2007	2007/ 2008	2008/ 2009	2009/ 2010
Ҳамагӣ - Всего	19417	19892	18416	20522	24025	26652	30686	35424	40102	43471	45289	45800
аз онҳо - из них:												
17 сола ва хурд 17 лет и младше	2418	2546	2204	2576	3252	3673	3926	3561	3128	3552	3382	2714
18	3076	2787	3073	3313	3780	4139	4525	5495	5724	5938	5529	5383
19	3058	3030	2777	3160	3932	4117	4552	4711	5805	6653	6925	6465
20	2603	2895	2631	2956	3417	3656	4109	4465	5680	6291	6583	6634
21	2626	2454	2373	2685	3127	3376	3471	3557	4991	5942	5988	6028
22	1677	1897	1389	1849	1877	2297	2424	3703	4425	4300	4952	5410
23	975	1260	1290	1452	1367	1776	1993	2654	3032	3249	3499	4216
24	940	1183	1203	783	985	1198	1625	2284	2572	2319	2745	2797
25-29	1118	1103	856	882	1197	1209	1750	1998	2052	2342	2042	2793
30-34	670	483	397	523	596	665	1210	1595	1370	1652	1809	1606
35-39	234	185	170	249	341	402	1063	1276	938	814	1131	1115
40 сола ва калонтар												
40 лет и старше	22	69	53	94	154	144	38	125	385	419	704	639

давомаш-продолжение

Синну сол Возраст, лет	2010/ 2011	2011/ 2012	2012/ 2013	2013/ 2014	2014/ 2015	2015/ 2016	2016/ 2017	2017/ 2018	2018/ 2019	2019/ 2020	2020/ 2021
Ҳамагӣ - Всего	43757	42820	42502	46405	52246	59027	65916	70401	76389	86532	87392
аз онҳо - из них:											
17 сола ва хурд 17 лет и младше	3843	3345	2776	2537	3461	3691	2483	3724	3917	4174	4569
18	5794	6243	6476	8036	8123	7827	10032	10800	12505	14581	12750
19	6197	6565	6179	7871	9524	9457	12364	11578	11532	14287	13589
20	5840	6280	6359	7308	8241	9611	9748	10153	11710	12670	13083
21	6010	6229	6165	5945	6514	7916	9014	9209	9856	10565	11208
22	4627	5006	4809	4546	4975	5806	6335	7191	7352	8339	8875
23	3621	3338	2982	3244	3447	4101	4735	4937	5705	6326	6962
24	2771	2113	2490	2253	2427	3358	3340	3691	4243	4296	5202
25-29	1978	1686	2129	2111	2417	2774	3192	3275	3518	3992	3970
30-34	1534	711	1224	1246	1568	2128	2474	2746	2951	3329	3208
35-39	916	721	636	851	925	1349	1268	1849	1931	2213	2348
40 сола ва калонтар											
40 лет и старше	626	583	277	457	624	1009	931	1248	1169	1760	1628

МИҚДОРИ МУАССИСАҲО ДАР МИНТАҚАҲОИ ҶУМҲУРӢ
КОЛИЧЕСТВО УЧРЕЖДЕНИЙ ПО РЕГИОНАМ РЕСПУБЛИКИ

(дар аввали соли таҳсил, воҳид - на начало учебного года, единиц)

Солҳо Годы	Ҷумҳурии Тоҷикистон Республика Таджикистан	ВМКБ ГБАО	Вилояти Хатлон Хатлонская область	Вилояти Сугд Согдийская область	ш. Душанбе г. Душанбе	НТҚ РРП
1991/92	13	-	2	1	10	-
1992/93	18	1	2	2	13	-
1993/94	21	1	2	5	13	-
1994/95	22	1	2	6	13	-
1995/96	24	1	2	8	13	-
1996/97	25	1	2	7	15	-
1997/98	25	1	2	7	15	-
1998/99	24 ¹	1	2	6	15	-
1999/00	29 ¹	1	2	11	15	-
2000/01	30 ¹	1	2	11	16	-
2001/02	31 ¹	1	2	11	17	-
2002/03	33 ¹	1	2	13	17	-
2003/04	35 ¹	1	2	12	20	-
2004/05	35 ¹	1	3	11	20	-
2005/06	36 ¹	1	5	10	20	-
2006/07	34 ¹	1	5	10	18	-
2007/08	33 ¹	1	5	10	17	-
2008/09	33 ¹	1	5	9	18	-
2009/10	36 ¹	1	5	9	21	-
2010/11	33 ¹	1	5	7	20	-
2011/12	33 ¹	1	5 ¹	7 ¹	20 ¹	-
2012/13	34 ¹	1	5 ¹	7 ¹	20 ¹	-
2013/14	34 ¹	1	5 ¹	7 ¹	20 ¹	1
2014/15	37 ¹	1	5 ¹	7 ¹	23 ¹	1
2015/16	38 ¹	1	5	7 ¹	24 ¹	1
2016/17	39 ¹	1	6	7 ¹	24 ¹	1
2017/18	39 ¹	1	6	7 ¹	24 ¹	1
2018/19	39 ¹	1	6	7 ¹	24 ¹	1
2019/20	40 ¹	2	6	7 ¹	24 ¹	1
2020/21	41 ¹	2	6	7 ¹	25 ¹	1

¹⁾ - яқоя бо филиалҳо - включая филиалы

**ШУМОРАИ ДОНИШЧЌҶҢ ДАР МИНТАҚАҲОИ ҶУМҲУРӢ
ЧИСЛЕННОСТЬ СТУДЕНТОВ ПО РЕГИОНАМ РЕСПУБЛИКИ**

(дар аввали соли таҳсил, ҳазор нафар - на начало учебного года, тысяч человек)

Солҳо Годы	Ҷумҳурии Тоҷикистон Республика Таджикистан	ВМКБ ГБАО	Вилояти Хатлон Хатлонская область	Вилояти Сӯғд Согдийская область	ш. Душанбе г. Душанбе	НТҚ РРП
Ҳамагӣ – Всего						
1991/92	69,3	-	6,4	10,6	52,3	-
1992/93	70,6	0,2	6,4	11,6	52,4	-
1993/94	69,0	0,6	6,0	14,4	47,9	-
1994/95	73,3	1,2	7,0	16,6	48,6	-
1995/96	74,0	1,7	5,7	16,6	50,0	-
1996/97	76,0	2,3	6,8	18,7	48,1	-
1997/98	76,7	2,6	7,2	17,3	49,6	-
1998/99	75,5	2,7	7,6	15,1	50,2	-
1999/00	79,2	2,7	7,5	18,5	50,5	-
2000/01	77,7	2,6	7,7	18,6	48,9	-
2001/02	84,4	2,9	8,9	19,4	53,2	-
2002/03	96,6	3,1	10,0	22,9	60,7	-
2003/04	107,6	3,1	10,9	24,0	69,6	-
2004/05	118,4	3,2	12,9	26,1	76,2	-
2005/06	132,4	3,4	14,9	27,8	86,3	-
2006/07	146,2	3,7	18,9	29,4	94,3	-
2007/08	154,2	4,7	20,9	32,0	96,6	-
2008/09	156,3	4,9	22,4	32,4	96,6	-
2009/10	157,8	5,0	23,6	32,9	96,3	-
2010/11	151,7	4,7	23,8	32,2	91,0	-
2011/12	152,2	4,5	24,3	31,6	91,8	-
2012/13	150,1	3,8	23,4	31,1	91,8	-
2013/14	159,4	4,1	23,7	32,6	97,2	1,8
2014/15	165,3	4,2	26,2	34,2	99,0	1,7
2015/16	176,5	4,5	28,3	37,9	103,6	2,2
2016/17	186,9	4,7	29,5	40,7	109,9	2,2
2017/18	195,7	4,8	33,0	40,0	115,0	2,8
2018/19	209,8	4,6	37,5	43,1	121,2	3,3
2019/20	229,6	4,2	43,9	47,5	130,4	3,5
2020/21	245,9	4,1	49,7	48,4	139,9	3,9

Солҳо Годы	Ҷумҳурии Тоҷикистон Республика Таджикистан	ВМКБ ГБАО	Вилояти Хатлон Хатлонская область	Вилояти Сӯғд Согдийская область	ш. Душанбе г. Душанбе	НТҚ РРП
аз он ҷумла занон, ҳазор нафар - в том числе женщины, тысяч человек						
1991/92	23,6	-	2,5	5,2	16,0	-
1992/93	21,9	0,1	2,3	5,3	14,1	-
1993/94	19,3	0,4	1,7	5,7	11,6	-
1994/95	20,2	0,6	1,9	5,9	11,8	-
1995/96	19,9	0,8	1,3	6,0	11,9	-
1996/97	19,6	1,3	1,7	6,1	10,6	-
1997/98	20,0	1,3	1,5	6,2	11,0	-
1998/99	19,4	1,5	1,6	5,5	10,8	-
1999/00	19,9	1,5	1,6	5,9	10,9	-
2000/01	18,4	1,6	1,5	5,5	9,8	-
2001/02	20,5	1,8	1,7	5,7	11,4	-
2002/03	24,0	1,8	2,0	7,0	13,3	-
2003/04	26,7	1,8	2,4	7,5	15,0	-
2004/05	30,6	2,0	2,7	8,7	17,1	-
2005/06	35,4	2,1	3,5	9,7	20,1	-
2006/07	40,1	2,3	5,1	10,8	21,8	-
2007/08	43,5	2,9	6,1	11,5	23,0	-
2008/09	45,3	2,9	6,1	12,7	23,6	-
2009/10	45,8	3,0	6,0	12,5	24,2	-
2010/11	43,8	2,6	5,7	12,2	23,3	-
2011/12	42,8	2,6	5,4	11,8	23,0	-
2012/13	42,5	2,1	5,9	11,8	22,7	-
2013/14	46,4	2,2	6,4	13,1	24,5	0,2
2014/15	52,2	2,3	8,2	15,0	26,5	0,2
2015/16	59,0	2,4	9,5	17,1	29,7	0,3
2016/17	65,9	2,5	10,2	19,0	33,8	0,4
2017/18	70,4	2,4	11,2	19,8	36,5	0,5
2018/19	76,4	2,4	13,6	21,0	38,8	0,6
2019/20	86,5	2,2	16,2	24,0	43,5	0,7
2020/21	87,4	2,1	17,9	22,9	43,6	0,9

ҚАБУЛИ ДОНИШЧЌҶҲ ДАР МИНТАҚАҲОИ ҚУМХУРҶ
ПРИЕМ СТУДЕНТОВ ПО РЕГИОНАМ РЕСПУБЛИКИ

(дар аввали соли таҳсил, ҳазор нафар - на начало учебного года, тысяч человек)

Солҳо Ғоди	Қумхурии Тоҷикистон Республика Таджикистан	ВМКБ ГБАО	Вилояти Хатлон Хатлонская область	Вилояти Сӯғд Согдийская область	ш. Душанбе г. Душанбе	НТҚ РРП
1991/92	13,4	-	1,4	2,3	9,8	-
1992/93	13,6	0,2	1,7	2,7	9,0	-
1993/94	16,8	0,4	2,1	4,0	10,3	-
1994/95	19,2	0,5	2,2	4,2	12,3	-
1995/96	19,1	0,4	1,3	3,5	13,9	-
1996/97	15,7	0,4	1,4	3,4	10,5	-
1997/98	16,1	0,5	1,1	3,2	11,3	-
1998/99	16,1	0,4	1,8	3,6	10,3	-
1999/00	17,3	0,5	1,6	4,5	10,7	-
2000/01	16,3	0,4	1,6	3,9	10,4	-
2001/02	20,1	0,6	2,1	4,7	12,7	-
2002/03	24,2	0,6	2,3	5,2	16,1	-
2003/04	28,1	0,5	2,8	5,4	19,4	-
2004/05	27,9	0,5	3,1	6,2	18,1	-
2005/06	33,5	0,6	4,0	6,4	22,5	-
2006/07	32,0	0,6	5,2	6,9	19,3	-
2007/08	33,2	0,9	5,0	7,4	19,9	-
2008/09	30,3	0,7	4,0	6,5	19,1	-
2009/10	29,6	0,7	4,4	6,0	18,5	-
2010/11	29,0	0,6	4,3	5,8	18,3	-
2011/12	31,2	0,7	4,6	6,5	19,4	-
2012/13	38,0	1,0	6,6	8,1	22,3	-
2013/14	40,9	1,0	6,4	8,6	24,4	0,5
2014/15	31,4	0,8	4,1	6,1	20,2	0,2
2015/16	38,5	1,0	5,7	9,7	21,7	0,5
2016/17	42,7	1,0	7,3	9,3	24,7	0,4
2017/18	46,6	1,0	8,9	8,9	27,2	0,6
2018/19	51,4	1,0	10,1	11,0	28,8	0,5
2019/20	60,4	0,7	11,3	13,3	34,4	0,6
2020/21	61,9	1,1	13,4	12,4	34,0	1,1

ХАТМИ МУТАХАССИСОН ДАР МИНТАҚАҲОИ ҶУМҲУРӢ
ВЫПУСК СПЕЦИАЛИСТОВ ПО РЕГИОНАМ РЕСПУБЛИКИ

(ҳазор нафар - тысяч человек)

Солҳо Годы	Ҷумҳурии Тоҷикистон Республика Таджикистан	ВМКБ ГБАО	Вилояти Хатлон Хатлонская область	Вилояти Сугд Согдийская область	ш. Душанбе г. Душанбе	НТЧ РРП
1991	10,0	-	1,2	1,6	7,2	-
1992	11,8	-	1,6	1,8	8,3	-
1993	13,2	-	1,5	2,1	9,6	-
1994	10,2	-	0,8	1,6	7,8	-
1995	9,7	-	0,6	1,9	7,2	-
1996	11,6	-	0,3	2,1	3,2	-
1997	10,1	0,3	0,3	2,7	5,3	-
1998	11,8	0,3	1,1	3,2	4,6	-
1999	13,1	0,7	1,2	3,3	8,0	-
2000	13,6	0,4	1,3	2,8	9,2	-
2001	12,0	0,5	0,9	2,5	8,1	-
2002	11,6	0,4	1,1	2,5	7,6	-
2003	13,4	0,3	1,5	3,1	8,5	-
2004	14,4	0,6	1,5	3,6	8,7	-
2005	15,1	0,5	1,3	3,7	9,5	-
2006	17,1	0,5	1,9	3,9	10,8	-
2007	19,3	0,6	2,3	4,4	12,0	-
2008	21,3	0,6	2,8	4,3	13,7	-
2009	23,3	0,8	2,4	4,9	15,3	-
2010	27,7	0,9	3,1	5,6	18,1	-
2011	28,0	1,0	4,0	5,9	17,1	-
2012	36,2	1,8	5,8	8,0	20,6	-
2013	29,1	0,7	4,2	6,8	17,1	0,3
2014	30,2	0,8	3,8	6,3	19,2	0,1
2015	29,5	0,9	5,0	5,7	17,7	0,2
2016/17	33,2	0,9	5,8	6,8	19,3	0,4
2017/18	38,5	1,0	7,5	8,7	20,8	0,5
2018/19	44,6	1,1	8,0	9,3	25,7	0,5
2019/20	43,2	1,1	6,2	10,4	25,0	0,5
2020/21	42,4	1,0	7,1	9,3	24,4	0,6

МИҚДОРИ МУАССИСАҲО АЗ РӯИ ИХТИСОСҲОИ СОҲАВИИ МУАССИСАҲО
КОЛИЧЕСТВО УЧРЕЖДЕНИЙ ПО ОТРАСЛЕВОЙ СПЕЦИАЛИЗАЦИИ УЧРЕЖДЕНИЙ

(дар аввали соли таҳсил – на начало учебного года)

Солҳо Годы	Ҳамагӣ Всего	аз он ҷумла аз рӯи соҳаҳои: в том числе по отраслям:						
		саноат ва сохтмон промышленности и строительства	кишоварзӣ сельского хозяйства	иқтисодиёт экономики	тандурустӣ, тарбияи ҷисмонӣ ва варзиш здравоохранения, физической культуры и спорта	маориф образования	фарҳанг ва санъат культуры и искусства	хадамоти беҳатарӣ ва қори ҳарбӣ службы безопасности и военное дело
1991/92	13	2	1	1	2	6	1	-
1992/93	18	2	1	2	2	7	1	2
1993/94	21	2	1	4	2	8	2	2
1994/95	22	3	1	5	2	7	2	2
1995/96	24	5	1	7	2	5	2	2
1996/97	25	5	1	8	2	6	1	2
1997/98	25	5	1	9	2	6	1	1
1998/99	24 ¹	5	1	2	2	9	1	4
1999/00	29 ¹	5	1	6	3	10	2	2
2000/01	30 ¹	5	1	6	3	10	2	3
2001/02	31 ¹	5	1	6	3	11	2	3
2002/03	33 ¹	5	1	10	3	10	2	2
2003/04	35 ¹	6	1	9	2	12	3	2
2004/05	35 ¹	6	1	8	2	12	3	2
2005/06	36 ¹	7	1	10	2	11	3	2
2006/07	34 ¹	9	2	6	2	10	3	2
2007/08	33 ¹	8	2	6	2	10	3	2
2008/09	33 ¹	8	2	6	2	10	3	2
2009/10	36 ¹	8	2	9	2	10	3	2
2010/11	33 ¹	7	2	8	2	9	3	2
2011/12	33 ¹	7	2	8	2	9	3	2
2012/13	34 ¹	8	2	8	2	10	2	2
2013/14	34 ¹	8	2	7	2	10	3	2
2014/15	37 ¹	9	2	8	2	10	3	3
2015/16	38 ¹	9	2	9	2	9	3	4
2016/17	39 ¹	9	2	9	3	9	3	4
2017/18	39 ¹	9	2	9	3	9	3	4
2018/19	39 ¹	9	2	9	3	9	3	4
2019/20	40 ¹	9	1	9	3	11	3	4
2020/21	41 ¹	9	1	9	4	11	3	4

¹⁾ - яқоя бо филиалҳо - включая филиалы

**ТАКСИМОТИ ДОНИШЧЌҶҲ АЗ РЌҲИ ИХТИСОСҲОИ СОҲАВИИ МУАССИСАҲО
РАСПРЕДЕЛЕНИЕ СТУДЕНТОВ ПО ОТРАСЛЕВОЙ СПЕЦИАЛИЗАЦИИ УЧРЕЖДЕНИЙ**

(дар аввали соли таҳсил, ҳазор нафар — на начало учебного года, тысяч человек)

Соли Годы	Ҳамагӣ Всего	аз он ҷумла аз рӯи соҳаҳо: в том числе по отраслям:						
		саноат ва соҳтмон промышленности и строительств	кишоварзӣ сельского хозяйства	иқтисодиёт экономики	тандурустӣ, тарбияи ҷисмонӣ ва варзиш здравоохранения, физической культуры и спорта	маориф образования	фарҳанг ва санъат культуры и искусства	хадамоти беҳатарӣ ва кори ҳарбӣ службы безопасности и военное дело
1991/92	69,3	7,3	6,3	0,8	8,4	44,8	1,9	-
1992/93	70,6	7,6	6,1	1,8	8,2	44,5	1,6	0,8
1993/94	69,0	7,2	6,1	3,5	7,5	42,3	1,4	0,9
1994/95	73,3	8,3	6,3	5,3	6,9	44,0	1,2	1,3
1995/96	74,0	9,5	6,2	25,1	6,4	23,4	1,2	2,2
1996/97	76,0	8,3	5,9	27,4	6,5	25,3	1,0	1,5
1997/98	76,7	8,2	5,9	10,3	6,3	43,5	0,9	1,5
1998/99	75,5	7,5	5,2	12,3	6,9	41,1	0,9	1,3
1999/00	79,2	7,2	4,8	16,0	4,4	41,7	1,1	1,7
2000/01	77,7	6,7	4,2	16,2	6,3	41,5	1,0	1,7
2001/02	84,4	7,1	4,5	18,4	6,0	45,2	1,1	2,1
2002/03	96,6	8,2	4,5	39,3	6,3	35,0	1,2	2,1
2003/04	107,6	9,2	5,0	45,0	6,7	38,3	1,3	2,1
2004/05	118,4	13,2	6,1	31,6	7,0	57,1	1,5	2,1
2005/06	132,4	17,2	6,5	35,9	7,2	61,7	1,7	2,2
2006/07	146,2	21,5	7,3	37,3	7,7	68,2	1,8	2,4
2007/08	154,2	24,9	8,1	35,2	7,7	73,8	2,0	2,6
2008/09	156,3	27,7	9,3	31,2	8,2	75,3	1,9	2,6
2009/10	157,8	28,7	9,7	47,7	8,7	58,5	2,1	2,4
2010/11	151,7	18,1	9,8	43,7	9,4	66,3	2,3	2,1
2011/12	152,2	19,3	10,1	43,4	10,0	65,1	2,3	2,0
2012/13	150,2	19,0	9,3	45,1	11,5	60,9	2,5	1,9
2013/14	159,4	16,0	10,6	43,2	13,1	71,7	2,6	2,2
2014/15	165,3	18,2	10,2	48,7	14,1	68,6	2,8	2,7
2015/16	176,5	24,9	10,6	51,1	15,9	67,7	3,3	3,1
2016/17	186,9	25,2	11,1	53,6	17,1	72,6	3,8	3,5
2017/18	195,7	26,3	12,6	55,4	19,0	74,4	4,0	3,8
2018/19	209,8	29,2	15,5	58,4	19,2	78,9	4,4	4,2
2019/20	229,6	27,7	10,0	59,6	20,9	102,3	4,7	4,4
2020/21	245,9	33,7	11,3	66,5	23,8	101,0	5,2	4,5

**ХАТМИ ДОНИШҚЎЁН АЗ РЎИ ИХТИСОСҲОИ СОҲАВИИ МУАССИСАҲО
ВЫПУСК СТУДЕНТОВ ПО ОТРАСЛЕВОЙ СПЕЦИАЛИЗАЦИИ УЧРЕЖДЕНИЙ**

(дар аввали соли таҳсил, ҳазор нафар — на начало учебного года, тысяч человек)

Солҳо Годы	Ҳамагӣ Всего	аз он ҷумла аз рӯи соҳахон:						
		в том числе по отраслям:						
		саноат ва сохтмон промыш- ленности и строи- тельства	кишо- варзӣ сель- ского хозяй- ства	икти- содиёт эконо- мики	тандурустӣ, тарбияи ҷисмонӣ ва варзиш здравоохранения, физической культуры и спорта	мао- риф образо- вания	фарҳанг ва санъат культуры и искусства	хадамоти беҳатарӣ ва кори ҳарбӣ службы безопас- ности и военное дело
1991	10,0	0,9	0,8	0,1	1,1	6,7	0,4	-
1992	11,8	0,6	1,0	0,3	1,4	8,0	0,3	-
1993	13,2	1,7	1,1	0,2	1,7	8,4	0,4	-
1994	10,2	1,0	0,8	0,2	1,5	6,4	0,2	-
1995	9,7	0,9	0,8	3,5	0,8	3,5	0,2	-
1996	11,6	0,8	1,0	2,1	0,4	6,9	0,3	-
1997	10,1	1,1	0,6	0,3	1,0	6,7	0,2	0,04
1998	11,8	1,3	1,5	0,6	1,4	6,3	0,2	0,3
1999	13,1	1,3	1,0	1,5	1,6	6,8	0,2	0,5
2000	13,6	1,5	0,9	1,7	1,5	6,7	0,1	0,9
2001	12,0	1,4	0,9	2,3	1,2	5,4	0,1	0,3
2002	11,6	1,1	0,9	4,4	0,8	3,3	0,1	0,4
2003	13,4	1,0	0,8	5,3	1,0	4,9	0,1	0,4
2004	14,4	1,2	0,3	3,6	1,2	7,4	0,2	0,4
2005	15,1	1,2	0,6	3,3	1,2	8,1	0,2	0,5
2006	10,8	1,8	0,1	0,6	1,0	9,0	0,2	0,5
2007	19,3	2,0	0,9	5,0	0,9	9,9	0,2	0,5
2008	21,3	2,4	1,0	5,7	1,2	10,3	0,1	0,5
2009	23,3	2,7	1,0	9,5	1,4	7,9	0,2	0,6
2010	27,7	2,1	1,2	11,4	1,4	10,7	0,3	0,6
2011	28,0	3,4	1,3	8,9	1,4	12,2	0,3	0,5
2012	36,2	3,6	2,9	9,0	1,6	18,1	0,4	0,6
2013	29,1	2,8	1,8	7,7	1,8	14,0	0,4	0,6
2014	30,2	4,4	1,8	8,9	2,0	12,3	0,3	0,5
2015	29,5	5,0	1,8	8,8	2,5	10,4	0,4	0,5
2016	33,2	5,6	2,0	9,6	3,0	12,0	0,4	0,4
2017	38,5	5,8	2,2	11,0	2,7	15,6	0,6	0,6
2018	44,6	5,6	2,0	12,7	3,9	18,9	0,9	0,7
2019	43,2	4,9	1,5	14,3	3,1	17,7	0,8	0,8
2020	42,4	5,6	1,8	12,0	3,2	18,2	0,8	0,8

	Ҳамағӣ дониҷӯён Всего студентов	аз ҷумла занон в т.ч. женщин	Қабул Прием	Хатм Выпуск	
Ҳамағӣ	245900	87392	61941	42395	Всего
аз он ҷумла аз рӯи ғуруҳи ихтисосҳо:					в том числе по группам специальностей:
Педагогикаи давраи кӯдакӣ	15270	12481	2780	3014	Педагогика детства
Педагогикаи синну соли наврасӣ ва ҷавонӣ	41946	20351	8749	7490	Педагогика подросткового и юношеского возраста
Педагогикаи умумӣ-синнусолӣ	13084	3169	3993	1796	Педагогика общеобразовательная
Таҳсилоти касбӣ	2743	679	764	318	Профессиональное образование
Санъати тасвирӣ.					Искусство изобразительное.
Санъати ороишӣ-амалӣ	742	280	242	58	Искусство декоративно-прикладное
Санъати мусиқӣ	744	163	180	164	Искусство музыкальное
Санъати саҳнавӣ ва экранӣ	443	96	110	72	Искусство сценическое и экранное
Эҷодиёти халқӣ	969	276	168	128	Народное творчество
Дизайн	1487	779	478	122	Дизайн
Илмҳои гуманитарӣ	16636	6943	6019	3057	Гуманитарные науки
Робитаҳо	13612	6088	2906	1353	Коммуникации
Ҳуқуқ	10685	2738	2302	1955	Право
Иқтисодиёт	39507	14339	10003	7266	Экономика
Идора	12565	3091	3671	2077	Управление
Иқтисодиёт ва ташкили истеҳсолот	1785	358	544	293	Экономика и организация производства
Илмҳои табиӣ	7710	2921	2117	1639	Естественные науки
Илмҳои экологӣ	2386	944	616	494	Экологические науки
Тачҳизот	1935	144	761	254	Оборудование
Нақлиёт	906	7	259	189	Транспорт
Абзорҳо	111	4	46	8	Приборы
Техникаи радиоэлектронӣ	85	-	25	13	Радиоэлектронная техника
Техникаи ҳисоббарорӣ	5612	1261	1428	1158	Вычислительная техника
Қисматҳои таҷҳизот	-	-	-	-	Компоненты оборудования
Металлургия	719	32	203	71	Металлургия
Энергетика	5353	204	1347	979	Энергетика
Фаъолияти нақлиётӣ	2242	98	573	476	Транспортная деятельность
Телекоммуникатсионӣ	971	138	244	177	Телекоммуникации
Саноати ҷангал	-	-	-	-	Лесная промышленность
Саноати полиграфӣ	88	4	25	22	Полиграфическая промышленность
Саноати химия	1537	418	446	211	Химическая промышленность
Саноати ҳӯрокворӣ	1299	199	388	141	Пищевая промышленность
Саноати сабук	1713	666	511	280	Легкая промышленность
Саноати кӯҳӣ	2087	70	623	914	Горнодобывающая промышленность

	Ҳамагӣ дониҷӯён Всего студентов	аз ҷумла занон в т.ч. женщин	Қабул Прием	Хатм Выпуск	
Дигар намудҳои истеҳсолот	147	3	57	-	Прочие виды производства
Автоматикунонӣ	1574	40	415	318	Автоматизация
Таъмини сифат	537	58	112	100	Обеспечение качества
Низомҳои зеҳнӣ	-	-	-	-	Интеллектуальные системы
Заминсозӣ, геодезия, харитасозӣ ва топография	98	4	26	27	Землеустройство, геодезия, картография и топография
Ҳифзи муҳити зист	103	20	49	-	Охрана окружающей среды
Эргономика	16	5	16	-	Эргономика
Меъморӣ	909	88	227	112	Архитектура
Соҳтмон	3834	170	1107	552	Строительство
Кишоварзӣ	5875	425	1614	1068	Сельское хозяйство
Ҳоҷагии ҷангал ва бунёди боғу истироҳатгоҳҳо	222	5	83	45	Лесное хозяйство и садово- парковое строительство
Пешгирӣ, ташхис, табобат, эҳё ва ташкили тандурустӣ	15680	6431	2729	1820	Профилактика, диагностика, лечение, реабилитация и организация здравоохранения
Таъмини техникаю лабораторӣ	259	123	98	55	Технико-лабораторное обеспечение
Ҳифзи иҷтимоӣ	211	111	60	65	Социальная защита
Тарбияи ҷисмонӣ ва варзиш	1979	17	529	491	Физическая культура и спорт
Сайёҳӣ ва меҳмондорӣ	2059	318	603	351	Туризм и гостеприимство
Хӯроки умумӣ.					Общественное питание.
Хизмати маишӣ	122	17	70	18	Бытовое обслуживание
Ҳимояи шаҳрвандон, моликияти шахсӣ ва давлатӣ	664	155	256	61	Защита граждан, личной и государственной собственности
Ҳимоя дар ҳолатҳои фавқуллодда	578	32	139	393	Защита в чрезвычайных ситуациях
Кори ҳарбӣ	815	-	221	189	Военное дело
Амнияти иқтисодӣ	2916	379	785	424	Экономическая безопасность
Амнияти давлатӣ	156	-	28	38	Государственная безопасность
Амнияти иттилоотӣ	447	50	196	79	Информационная безопасность

ТАКСИМОТИ ДОНИШЧЌҲ АЗ РЌИ ЗАБОНҲОИ ТАЉИМ
РАСПРЕДЕЛЕНИЕ СТУДЕНТОВ ПО ЯЗЫКАМ ОБУЧЕНИЯ

(дар аввали сол, нафар - на начало года, человек)

Солҳо Годы	Ҳамагӣ донишчўён Всего студентов	аз он ҷумла таълим бо забони - в том числе обучаются на:				
		тоҷикӣ таджикском	русӣ русском	ўзбекӣ узбекском	англисӣ английском	дигар забонҳо других языках

Дар ҳамаи шўъбаҳо – На всех отделениях

1991/92	69345	37465	27912	3968	-	-
1992/93	70633	29320	36106	5207	-	-
1993/94	69002	34982	30663	3357	-	-
1994/95	73327	39801	27789	5737	-	-
1995/96	73987	46673	23500	3814	-	-
1996/97	75963	50686	20333	4944	-	-
1997/98	76658	56892	17012	2754	-	-
1998/99	75546	47163	25403	2980	-	-
1999/00	79168	49284	25840	4044	-	-
2000/01	77701	51280	23593	2828	-	-
2001/02	84360	58033	23632	2695	-	-
2002/03	96583	65047	28188	3348	-	-
2003/04	107570	73308	31903	2359	-	-
2004/05	118427	85888	30058	2481	-	-
2005/06	132405	96299	33533	2573	-	-
2006/07	146219	107019	35745	3455	-	-
2007/08	154238	117000	33495	3743	-	-
2008/09	156291	115907	36847	3537	-	-
2009/10	157843	125853	28288	3536	166	-
2010/11	151680	118832	29579	3126	143	-
2011/12	152222	118086	30887	2471	778	-
2012/13	150156	121122	27374	1032	628	-
2013/14	159415	128625	29502	517	771	-
2014/15	165304	135008	28987	377	832	-
2015/16	176461	147150	27856	271	1184	-
2016/17	186914	152941	32090	221	1662	-
2017/18	195657	162476	31223	134	1824	-
2018/19	209768	172848	34350	1377	1193	-
2019/20	229626	187401	38140	949	3075	61
2020/21	245900	201421	40687	438	2454	900

давомаш - продолжение

Солҳо Годы	Ҳамагӣ донишҷӯён Всего студентов	аз он ҷумла таълим бо забони - в том числе обучаются на:				
		тоҷикӣ таджикском	русӣ русском	ӯзбекӣ узбекском	англисӣ английском	дигар забонҳо других языках
аз он ҷумла дар шӯъбаҳои рӯзона – в том числе на дневных отделениях						
1991/92	47931	24861	19974	3096	-	-
1992/93	48620	18630	26535	3455	-	-
1993/94	45511	9334	14001	2133	-	-
1994/95	49723	14787	18835	3477	-	-
1995/96	53378	35428	15590	2360	-	-
1996/97	52332	35366	13439	3527	-	-
1997/98	51166	34102	14932	2132	-	-
1998/99	49479	31943	15757	1779	-	-
1999/00	50561	31389	16018	3154	-	-
2000/01	47859	30434	15667	1758	-	-
2001/02	51348	34421	15047	1880	-	-
2002/03	60050	39212	18464	2374	-	-
2003/04	67934	45513	20697	1724	-	-
2004/05	74511	53515	19201	1795	-	-
2005/06	84356	63209	19013	2134	-	-
2006/07	89745	65098	22818	1829	-	-
2007/08	94861	70365	22588	1908	-	-
2008/09	95765	71750	22383	1632	-	-
2009/10	100029	78984	19300	1579	166	-
2010/11	100475	77514	21368	1450	143	-
2011/12	104284	78834	23508	1164	778	-
2012/13	103786	83592	19063	503	628	-
2013/14	112368	89544	21764	289	771	-
2014/15	114199	91968	21598	176	832	-
2015/16	120477	97286	21930	96	1165	-
2016/17	127378	101196	24455	111	1616	-
2017/18	133660	107690	24156	54	1760	-
2018/19	144685	116089	26122	422	2052	-
2019/20	151700	119901	28220	518	3000	61
2020/21	167611	132804	31298	209	2400	900

ҲАЙАТИ ОМУЌЗГОРОН
ЧИСЛЕННОСТЬ ПРЕПОДАВАТЕЛЬСКОГО ПЕРСОНАЛА

(дар аввали соли тахсил, нафар - на начало учебного года, человек)

Соли Годи	Ҳамагӣ (хайати асосӣ) Всего (штатного персонала)	аз шумораи умумӣ унвони илмӣ доранд ¹ из общего числа имеют ученую степень ¹				аз шумораи умумӣ - занон из общего числа женщин
		номзади илм кандидата наук	аз он ҷумла занон в том числе женщин	доктори илм доктора наук	аз он ҷумла занон в том числе женщин	
1991/92	5400
1992/93	5300
1993/94	5300
1994/95	5200
1995/96	5100
1996/97	5200
1997/98	5700
1998/99	5900
1999/00	5854	1724	285	253	36	1721
2000/01	5665	1549	324	304	41	1850
2001/02	6089	1568	300	320	35	1889
2002/03	6472	1524	315	321	39	1951
2003/04	6739	1735	321	358	57	2193
2004/05	7303	1823	412	445	70	2325
2005/06	7623	2221	425	483	53	2434
2006/07	7761	1803	433	432	66	2474
2007/08	8231	1715	417	420	59	2562
2008/09	8181	1812	457	454	55	2830
2009/10	9185	1867	484	449	173	3137
2010/11	8584	1899	500	468	50	3021
2011/12	8791	1972	622	481	59	3100
2012/13	9052	2099	570	519	58	3349
2013/14	9636	2297	509	533	63	3242
2014/15	9167	2467	632	580	74	3257
2015/16	9952	2459	609	555	84	3325
2016/17	10010	2590	777	603	84	3471
2017/18	10321	2687	724	619	92	3541
2018/19	10581	2808	832	630	88	3807
2019/20	11681	2939	923	630	97	3956
2020/21	11872	3213	953	694	108	4195

¹⁾ маълумот аз соли 1999/2000 ҷорӣ карда шудааст - данные введены с 1999/2000 года.

**ШУМОРАИ ДОНИШЧЌЁН, КИ БА ҲАҲ ЯК ОМУЗГОР РОСТ МЕОЯД
ЧИСЛЕННОСТЬ СТУДЕНТОВ, ПРИХОДЯЩИХСЯ НА ОДНОГО ПРЕПОДАВАТЕЛЯ**

(дар аввали соли тахсил, ҳазор нафар – на начало учебного года, тыс. человек)

Солҳо Годы	Шумораи донишчўён Численность студентов	Шумораи омузгорон Численность преподавателей	Шумораи донишчўёне, ки ба ҳаҳ омузгор рост меояд Число студентов, приходящихся на одного преподавателя
1991/1992	69,3	5,4	13
1992/1993	70,6	5,3	13
1993/1994	69,0	5,3	13
1994/1995	73,3	5,2	14
1995/1996	74,0	5,1	15
1996/1997	76,0	5,2	15
1997/1998	76,7	5,7	13
1998/1999	75,5	5,9	13
1999/2000	79,2	5,9	13
2000/2001	77,7	5,7	14
2001/2002	84,4	6,1	14
2002/2003	96,6	6,5	15
2003/2004	107,6	6,7	16
2004/2005	118,4	7,3	16
2005/2006	132,4	9,1	15
2006/2007	146,2	9,1	16
2007/2008	154,2	9,6	16
2008/2009	156,3	9,4	17
2009/2010	157,8	9,2	17
2010/2011	151,7	8,6	18
2011/2012	152,2	8,8	17
2012/2013	150,1	9,0	17
2013/2014	159,4	9,6	17
2014/2015	165,3	9,2	18
2015/2016	176,5	10,0	18
2016/2017	186,9	10,0	19
2017/2018	195,7	10,3	19
2018/2019	209,8	10,6	20
2019/2020	229,6	11,7	20
2020/2021	245,9	11,9	21

**ШУМОРАИ ДОНИШЧҶҶНИ МУССИСАҶОИ ОЛИИ КАСБӢ ДАР СОЛИ ТАҶСИЛИ 2020/2021
ЧИСЛЕННОСТЬ СТУДЕНТОВ ВЫСШЕГО ПРОФЕССИОНАЛЬНОГО ОБРАЗОВАНИЯ В 2020/2021
УЧЕБНОМ ГОДУ**

нафар –человек

	Ҷамағӣ дониш- ҷӯён <i>Всего студен- тов</i>	аз он ҷумла дар шӯъбаҳо: <i>в том числе на отделениях:</i>		аз он ҷумла занон <i>в том числе женщин</i>	
		рӯзона дневных	ғойбона заочных		
Ҷумҳурии Тоҷикистон - Республика Таджикистан					
Ҷамағӣ	245900	167611	78289	87392	Всего:
ВМКБ - ГБАО					
Донишгоҳи давлатии Хоруг	3946	2756	1190	2046	Хорогский государственный университет
Донишгоҳи Осӣи Марказӣ дар шаҳри Хоруг	123	123	-	62	Университет Центральной Азии в город Хорог (УЦА)
Ҷамъ	4069	2879	1190	2108	Итого
Вилояти Хатлон - Хатлонская область					
Донишгоҳи технология ва менечменти инноватсионии Тоҷикистон дар ш. Кулоб	3160	2587	573	761	Таджикский университет технологии и инновационного менеджмента в г. Кулябе
Донишкадаи энергетикии Тоҷикистон дар н. Кӯшонӣ	2641	1900	741	68	Таджикский энергетический институт в Кушанийонский район
Донишгоҳи давлатии Кӯлоб	11209	7202	4007	5797	Кулябский государственный университет
Донишгоҳи давлатии Бохтар ба номи Н.Хусрав	21365	12795	8570	8400	Бохтарский государственный университет имени Н.Хусрав
Донишгоҳи давлатии Данғара	9403	7213	2190	2348	Дангаринский государст- венный университет
Донишгоҳи давлатии тиббии Хатлон	1878	1878	-	479	Хатлонский государственный медицинский университет
Ҷамъ	49656	33575	16081	17853	Итого
Вилояти Сӯғд – Согдийская область					
Донишгоҳи давлатии Хучанд ба номи академик Б. Ғафуров	23130	10302	12828	15822	Худжандский государст- венный университет имени академика Б.Гафуров
Донишгоҳи давлатии ҳуқуқ, бизнес ва сиёсати Тоҷикистон	8032	5228	2804	2759	Таджикский государственный университет права, бизнеса и политики
Донишкадаи политехникии Донишгоҳи техникии Тоҷикистон ба номи академик М.С. Осимӣ	4546	4213	333	1005	Политехнический институт Таджикского технического университета имени академика М.С.Осими
Филиали донишгоҳи технологии Тоҷикистон дар ш. Исфара	677	677	-	265	Филиал Таджикского технологического университета в г.Исфаре
Донишкадаи кӯҳӣ-ме- таллургии Тоҷикистон	3560	2220	1340	198	Таджикский горно-метал- лургический институт

	Ҳамагӣ дониш- ҷӯён Всего студен- тов	аз он ҷумла дар шӯъбаҳо: в том числе на отделениях:		аз он ҷумла занон в том числе женщин	
		рӯзона дневных	ғойбона заочных		
Факултаи санъати Донишгоҳи давлатии Хучанд	513	254	259	222	Факультет искусств Худжандский государст-венный университет
Донишқадаи омӯзгории Тоҷикистон дар ш.Панҷакент	3637	1729	1908	1364	Таджикский педагогический институт в г.Пенджикенте
Донишқадаи иқтисод ва савдои Донишгоҳи давлатии тиҷорати Тоҷикистон	4284	2853	1431	1314	Институт экономики и торговли Таджикского государственного универ-ситети коммерции
Ҷамъ	48379	27476	20903	22949	Итого
ш.Душанбе - г. Душанбе					
Донишгоҳи миллии Тоҷикистон	25566	19977	5589	9541	Таджикский национальный университет
Донишгоҳи техникии Тоҷикистон ба номи академик М.С. Осимӣ	11703	9740	1963	493	Таджикский технический университет имени академика М. С. Осими
Донишгоҳи технологи Тоҷикистон	5958	4515	1443	1568	Таджикский технологи-ческий университет
Донишгоҳи аграрии Тоҷикистон ба номи Ш. Шохтемур	11270	8846	2424	650	Таджикский аграрный университет имени Ш. Шохтемур
Донишгоҳи давлатии тиҷорати Тоҷикистон	5967	3907	2060	1423	Таджикский государст-венный коммерческий университет
Донишқадаи сайёҳӣ, соҳибкорӣ ва хизмат	4984	3630	1354	1062	Институт туризма, предприимательство и сервиса
Донишгоҳи давлатии омӯзгории Тоҷикистон ба номи С. Айни	18167	8977	9190	11337	Таджикский государст-венный педагогический университет имена С.Айни
Донишгоҳи славянии Россия ва Тоҷикистон	7120	4966	2154	3210	Российско и Таджикский славянский университет
Донишқадаи тарбияи чисмони Тоҷикистон ба номи С. Раҳимов	8145	6670	1475	156	Таджикский физкультурный институт имени С.Рахимов
Донишқадаи давлатии фарҳанг ва санъати Тоҷикистон ба номи М. Турсунзода	2523	1627	896	1072	Таджикский государственный институт культуры и искусства имена М.Турсунзода
Консерваторияи миллии Тоҷикистон ба номи Т. Сатторов	424	313	111	71	Таджикская национальная консерватория имени Т. Сатторов
Донишқадаи давлатии забонҳои Тоҷикистон ба номи С. Улуғзода	4739	3576	1163	3221	Таджикский государственный институт языков имени С.Улугзода
Донишгоҳи давлатии тиббии Тоҷикистон ба номи Абӯалӣ ибни Сино	10683	10683	-	4536	Таджикский государст-венный медицинский университет имени Абуали ибни Сино
Донишқадаи тиббӣ- ичтимоии Тоҷикистон	204	204	-	78	Медико-социальный институт Таджикистана

давомаш - *продолжение*

	Ҳамагӣ дониш- ҷӯён <i>Всего студен- тов</i>	аз он ҷумла дар шӯъбаҳо: <i>в том числе на отделениях:</i>		аз он ҷумла занон <i>в том числе женщин</i>	
		рӯзона дневных	ғойбона заочных		
Донишкадаи исомии Тоҷикистон	870	763	107	45	Таджикский исламский институт
Филиали Донишгоҳи давлатии Москва ба номи М.В. Ломоносов	491	491	-	242	Филиал Московского государственного университета имени М.В.Ломоносов
Филиали Донишгоҳи миллии тадқиқотиҳои технологияи «МИСиС»	848	441	407	234	Филиал Московского Национального исследо- вательского универси-тета «МИСиС»
Донишгоҳи давлатии молия ва иқтисоди Тоҷикистон	9963	6064	3899	2494	Институт экономики и финансо Таджикистана
Донишкадаи давлатии санъати тасвирӣ ва дизайни Тоҷикистон	1743	1062	681	1111	Государственный инсти-тут изобразительного искусства и дизайна Таджикистана
Академияи идоракунии давлатии назди Президенти ҚТ	3482	1956	1526	779	Академия государст-венного управления при Президенте РТ
Филиали Донишгоҳи энергетикаи Москва	559	359	200	80	Филиал Московского энергетического уни-верситета
Хадамоти амният ва қори ҳарбӣ	4510	2813	1697	186	Службы безопасности и военное дело
Ҷамъ	139919	101580	38339	43589	Итого
НТҚ - РРП					
Донишкадаи омӯзгории Тоҷикистон дар н.Рашт	3877	2101	1776	893	Таджикский педагогический институт в Раитском районе
Ҷамъ	3877	2101	1776	893	Итого

ҚАБУЛ ВА ХАТМИ ДОНИШҚҶЁН ДАР СОЛИ ТАҲСИЛИ 2020/2021
ПРИЕМ И ВЫПУСК СТУДЕНТОВ В 2020/2021 УЧЕБНОМ ГОДУ

(нафар - человек)

	Қабул - Прием			Хатм - Выпуск			
	хама- гй всего	рўзо- на днев- ных	ғои- бона заоч ных	хама- гй всего	рўзо- на днев- ных	ғои- бона заоч ных	

Ҷумҳурии Тоҷикистон - Республика Таджикистан

Хамагй	61941	50181	11760	42395	27736	14659	<i>Всего</i>
--------	-------	-------	-------	-------	-------	-------	--------------

ВМКБ - ГБАО

БМКУ-ТБАО							Хорогский государственный университет
Донишгоҳи давлатии Хоруг	1019	890	129	995	723	272	Университет Центральной Азии в город Хорог (УЦА)
Донишгоҳи Осиёи Марказӣ дар шаҳри Хоруг	31	31	-	-	-	-	
Чамъ	1050	921	129	995	723	272	Итого

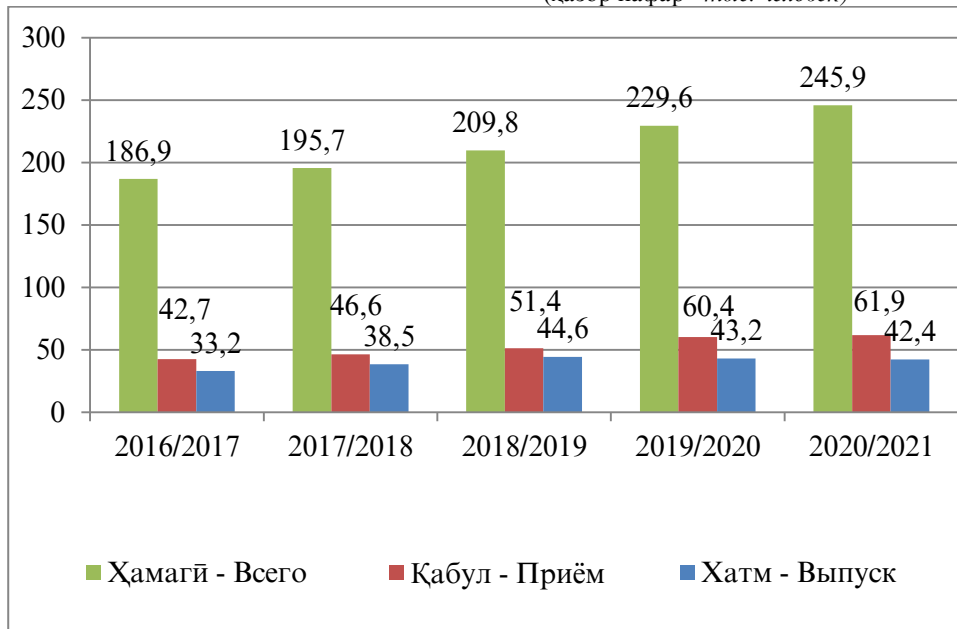
	Қабул - Прием			Хатм - Выпуск			
	ҳама- гӣ всего	рӯзо- на днев- ных	ғои- бона заоч ных	ҳама- гӣ всего	рӯзо- на днев- ных	ғои- бона заоч ных	
Вилояти Хатлон - Хатлонская область							
Донишгоҳи технология ва менеҷменти инноватсионии Тоҷикистон дар ш. Кулоб	1179	1085	94	420	334	86	Таджикский университет технологии и инновационного менеджмента в г. Кулябе
Донишкадаи энергетикӣ Тоҷикистон дар ноҳияи Кӯшонӣ	743	662	81	445	254	191	Таджикский энергетический институт в Кушанийонский район
Донишгоҳи давлатии Кӯлоб	2649	2287	362	2023	1178	845	Кулябский государственный университет
Донишгоҳи давлатии Бохтар ба номи Н.Хусрав	5561	4224	1337	3348	1636	1712	Бохтарский государственный университет имени Н.Хусрав
Донишгоҳи давлатии Данғара	2853	2121	732	844	781	63	Дангаринский государственный университет
Донишгоҳи давлатии тиббии Хатлон	392	392	-	-	-	-	Хатлонский государственный медицинский университет
Ҷамъ	13377	10771	2606	7080	4183	2897	Итого
Вилояти Сӯғд – Согдийская область							
Донишгоҳи давлатии Хучанд ба номи академик Б. Гафуров	4875	3169	1706	4489	1997	2492	Худжандский государственный университет имени академика Б.Гафуров
Донишгоҳи давлатии ҳуқуқ, бизнес ва сиёсати Тоҷикистон	2437	1894	543	1572	1094	478	Таджикский государственный университет права, бизнеса и политики
Донишкадаи политехникии Тоҷикистон ба номи академик М.С. Осимӣ	1401	1315	86	775	743	32	Политехнический институт Таджикского технического университета имени академика М.С.Осими
Филиали донишгоҳи технологияи Тоҷикистон дар ш. Исфара	345	345	-	123	123	-	Филиал Таджикского технологического университета в г.Исфаре
Донишкадаи кӯҳӣ-металлургии Тоҷикистон	1055	809	246	569	379	190	Таджикский горно-металлургический институт
Факултаи санъати Тоҷикистон	134	96	38	95	70	25	Факультет искусств
Хучанд	1030	596	434	943	83	860	Худжандский государственный университет
Донишкадаи омӯзгорӣ Тоҷикистон дар ш.Панҷакент	1122	962	160	779	476	303	Таджикский педагогический институт в г.Пенджикенте
Донишкадаи иқтисод ва савдои Тоҷикистон	12399	9186	3213	9345	4965	4380	Институт экономики и торговли Таджикского государственного университета коммерции
Ҷамъ	12399	9186	3213	9345	4965	4380	Итого
ш.Душанбе - г. Душанбе							
Донишгоҳи миллии Тоҷикистон	6325	5391	934	5000	3808	1192	Таджикский национальный университет
Донишгоҳи техникии Тоҷикистон ба номи академик М.С. Осимӣ	3263	2885	378	1964	1621	343	Таджикский технический университет имени академика М.С.Осими
Донишгоҳи технологияи Тоҷикистон	1465	1305	160	1117	873	244	Таджикский технологи-ческий университет
Донишгоҳи аграрии Тоҷикистон ба номи Ш. Шохтемур	2957	2416	541	1823	1612	211	Таджикский аграрный университет имени Ш.Шохтемур

давомаш - продолжение

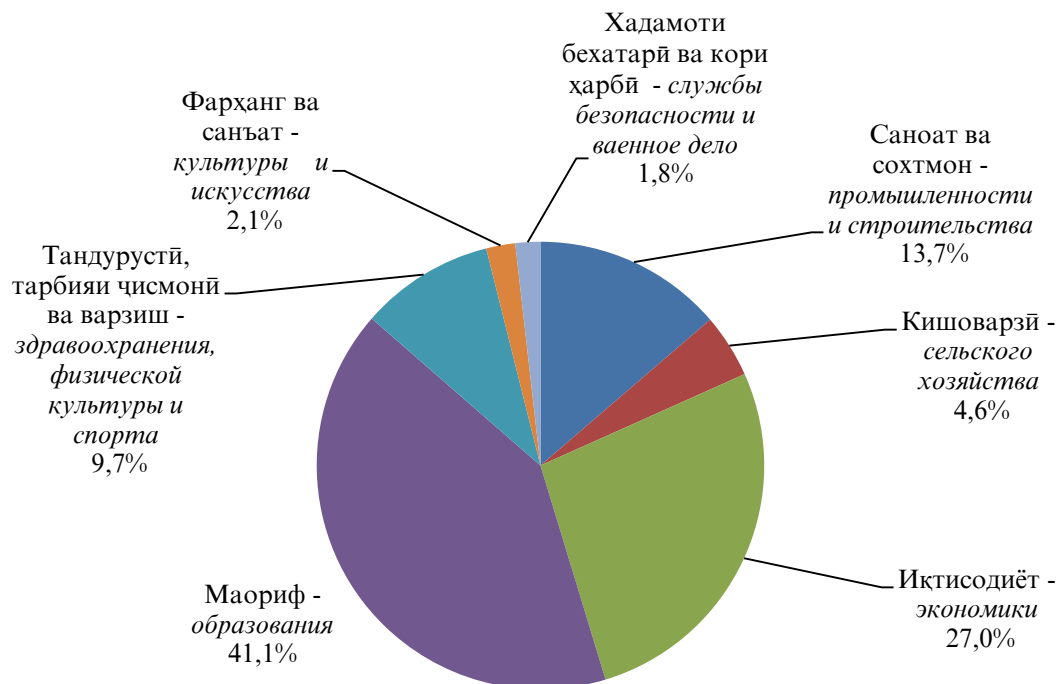
	Қабул - Прием			Хатм - Выпуск			
	ҳама- гӣ всего	рӯзо- на днев- ных	ғои- бона заоч ных	ҳама- гӣ всего	рӯзо- на днев- ных	ғои- бона заоч ных	
Донишгоҳи давлатии тичорати Тоҷикистон	1853	1606	247	859	595	264	Таджикский государственный коммерческий университет
Донишкадаи сайёҳӣ, соҳибкорӣ ва хизмат	1461	1324	137	581	461	120	Институт туризма, предпринимательство и сервиса
Донишгоҳи давлатии омӯзгории Тоҷикистон ба номи С. Айни	2585	2064	521	4012	1426	2586	Таджикский государственный педагогический университет имени С.Айни
Донишгоҳи славянии Россия ва Тоҷикистон	1927	1576	351	1357	995	362	Российско и Таджикский славянский университет
Донишкадаи тарбияи ҷисмонии Тоҷикистон ба номи С. Раҳимов	2047	1788	259	1420	1319	101	Таджикский физкультурный институт имени С.Рахимов
Донишкадаи давлатии фарҳанг ва санъати Тоҷикистон ба номи М. Турсунзода	814	658	156	353	216	137	Таджикский государственный институт культуры и искусства имени М.Турсунзода
Консерваторияи миллии Тоҷикистон ба номи Т. Сатторов	119	93	26	71	55	16	Таджикская национальная консерватория имени Т.Сатторов
Донишкадаи давлатии забонҳои Тоҷикистон ба номи С. Улуғзода	1221	1021	200	705	545	160	Таджикский государственный институт языков имени С.Улугзода
Донишгоҳи давлатии тиббии Тоҷикистон ба номи Абӯалӣ ибни Сино	1551	1551	-	1502	1502	-	Таджикский государственный медицинский университет имени Абуали ибни Сино
Донишкадаи тиббӣ-ичтимоии Тоҷикистон	204	204	-	-	-	-	Медико-социальный институт Таджикистана
Донишкадаи исломии Тоҷикистон	203	194	9	171	131	40	Таджикский исламский институт
Филиали Донишгоҳи давлатии Москва ба номи М.В. Ломоносов	142	142	-	105	105	-	Филиал Московского государственного университета имени М.В.Ломоносов
Филиали Донишгоҳи миллии тадқиқотии технологияи «МИСиС»	197	136	61	69	69	-	Филиал Московского Национального исследовательского университета «МИСиС»
Донишгоҳи давлатии молия ва иқтисоди Тоҷикистон	2672	2108	564	1651	1152	499	Институт экономики и финансов Таджикистана
Донишкадаи давлатии санъати тасвирӣ ва дизайни Тоҷикистон	544	428	116	242	162	80	Государственный институт изобразительного искусства и дизайна Таджикистана
Академияи идоракунии давлатии назди Президенти ҶТ	1352	951	401	500	305	195	Академия государственного управления при Президенте РТ
Филиали Донишгоҳи энергетикӣ Москва	120	91	29	80	77	3	Филиал Московского энергетического университета
Хадамоти амният ва қори ҳарбӣ	999	591	408	821	527	294	Службы безопасности и военное дело
Ҷамъ	34021	28523	5498	24403	17556	6847	Итого
НТҶ - РРП							
Донишкадаи омӯзгории Тоҷикистон дар н.Рашт	1094	780	314	572	309	263	Таджикский педагогический институт в Раштском районе
Ҷамъ	1094	780	314	572	309	263	Итого

**ШУМОРА, ҚАБУЛ ВА ХАТМИ ДОНИШЧЌЎН
ДАР МУАССИСАҲОИ ТАҲСИЛОТИ ОЛИИ КАСБӢ
ЧИСЛЕННОСТЬ, ПРИЕМ И ВЫПУСК СТУДЕНТОВ УЧРЕЖДЕНИЯМИ
ВЫСШЕГО ПРОФЕССИОНАЛЬНОГО ОБРАЗОВАНИЯ**

(ҳазор нафар - тыс. человек)



**ТАҚСИМОТИ ДОНИШЧЌЎН АЗ РӯИ ГУРУҲҲОИ СОҲАВИИ МУАССИСАҲО
ДАР СОЛИ ТАҲСИЛИ 2020/2021 (БО ФОИЗ)
РАСПРЕДЕЛЕНИЕ СТУДЕНТОВ ПО ОТРАСЛЕВОЙ СПЕЦИАЛИЗАЦИИ УЧРЕЖДЕНИЙ
В 2020/2021 УЧЕБНОМ ГОДУ (В %)**



ТАЙЁР НАМУДАНИ КАДРҲОИ ИЛМӢ

ПОДГОТОВКА НАУЧНЫХ КАДРОВ

**ХАРОЧОТИ БУЧЕТИ ДАВЛАТӢ БАРОИ ИЛМ
РАСХОДЫ ГОСУДАРСТВЕННОГО БЮДЖЕТА НА НАУКУ**

Солҳо Годы	Харочоти бучети давлатӣ барои илм, ҳазор сомони <i>Расходы государственного бюджета на науку, тыс. сомони</i>	ба ҳисоби фоиз - в процентах	
		ба Маҷмӯи Маҳсулоти Доҳилӣ (ММД) <i>к Валовому Внутреннему Продукту (ВВП)</i>	нисбат ба харочоти бучети давлатӣ <i>к расходам государ- ственного бюджета</i>
1991 ¹	18,1	...	0,4
1992 ¹	236,8	...	0,6
1993 ¹	1586,0	...	0,5
1994 ¹	12999,7	...	1,4
1995	64,0	...	0,7
1996	248,7	0,1	0,4
1997	607,0	0,1	0,6
1998	982,3	0,1	0,5
1999	1514,8	0,1	0,6
2000	1155,8	0,1	0,4
2001	1938,0	0,1	0,5
2002	2364,4	0,1	0,4
2003	3204,1	0,1	0,4
2004	5560,2	0,1	0,5
2005	7663,3	0,1	0,5
2006	9812,0	0,1	0,6
2007	14813,6	0,1	0,4
2008	19769,4	0,1	0,4
2009	21320,4	0,1	0,4
2010	27581,4	0,1	0,3
2011	35851,8	0,1	0,4
2012	39813,9	0,1	0,4
2013	45037,9	0,1	0,4
2014	50931,3	0,1	0,4
2015	52890,7	0,1	0,3
2016	55454,4	0,1	0,3
2017	60636,7	0,1	0,3
2018	66849,3	0,1	0,3
2019	76401,0	0,1	0,3
2020 ²	82812,5	0,1	0,3

¹— с.1991-1994 млн. рубли русй – с.1991-1994гг. в млн.российских рублях

² – маълумоти пешакӣ - предварительные данные

НИШОНДИҲАНДАҲОИ АСОСИИ ҶАҶОЛИЯТИ АСПИРАНТУРАҲО
ОСНОВНЫЕ ПОКАЗАТЕЛИ ДЕЯТЕЛЬНОСТИ АСПИРАНТУРЫ

(муассиса - воҳид, ҳайат - нафар, учреждения - единицы, контингент - человек)

Солҳо Годы	Шумораи таш- килотхое, ки аспирантхоро тайёр мекунад Число организаций, ведущих подготовку аспирантов	Шумораи аспирантҳо Численность аспирантов	Қабул ба аспирантура Прием в аспирантуру	Хатм аз аспирантура Выпуск из аспирантуры	аз он ҷумла бо ҳимояи рисолаи номзадӣ в том числе с защитой диссертации
Ҳамагӣ – Всего					
1991	10	499	179	140	16
1992	11	500	145	121	12
1993	14	531	218	107	15
1994	14	607	215	108	15
1995	15	626	234	95	10
1996	15	650	213	111	11
1997	15	676	240	116	24
1998	16	747	260	143	16
1999	17	810	273	165	22
2000	17	839	272	206	36
2001	17	811	246	202	7
2002	17	883	244	190	17
2003	17	864	256	193	10
2004	17	870	288	191	28
2005	17	980	324	204	10
2006	12	1052	359	196	17
2007	14	1182	360	225	28
2008	18	1161	379	275	2
2009	18	1256	455	283	37
2010	19	1553	514	287	28
2011	20	1801	549	316	45
2012	22	1658	581	377	30
2013	22	1705	617	366	24
2014	22	1651	595	376	24
2015	23	1672	541	414	53
2016	24	1576	478	451	27
2017	24	1506	472	445	25
2018	24	1289	198	378	62
2019	24	758	9	393	53
2020	24	339	8	360	33

давомаш - продолжение

Солҳо Годы	Микдори таш- килотҳое, ки аспирантхоро тайёр мекунад <i>Число организаций, ведущих подготовку аспирантов</i>	Шумораи аспирантҳо <i>Численность аспирантов</i>	Қабул ба аспирантура <i>Прием в аспирантуру</i>	Хатм аз аспирантура <i>Выпуск из аспирантуры</i>	аз он ҷумла бо химояи рисолаи номзадӣ <i>в том числе с защитой диссертации</i>
Пажӯишгоҳҳои илмӣ тадқиқотӣ Научно-исследовательские институты					
1991	6	184	52	65	4
1992	6	170	48	56	4
1993	7	162	63	46	5
1994	8	144	37	33	3
1995	9	178	78	34	1
1996	9	198	68	30	3
1997	9	216	77	27	4
1998	9	235	65	37	5
1999	10	210	75	61	7
2000	10	232	71	62	10
2001	10	208	61	57	-
2002	10	252	60	53	2
2003	10	220	71	41	-
2004	8	255	94	51	3
2005	8	361	125	55	1
2006	3	413	147	59	6
2007	3	469	133	82	10
2008	3	389	120	77	-
2009	3	405	125	101	6
2010	3	422	142	100	7
2011	4	375	124	109	8
2012	4	377	130	114	7
2013	4	403	145	103	7
2014	4	408	149	98	6
2015	5	499	169	108	6
2016	5	511	187	147	6
2017	5	565	208	124	1
2018	5	520	41	113	13
2019	5	248	-	177	10
2020	5	67	-	151	3

давомаш - продолжение					
Солҳо Годы	Шумораи таш- килотхое, ки аспирантхоро тайёр мекунанд <i>Число организаций, ведущих подготовку аспирантов</i>	Шумораи аспирантҳо <i>Численность аспирантов</i>	Қабул ба аспирантура <i>Прием в аспирантуру</i>	Хатм аз аспирантура <i>Выпуск из аспирантуры</i>	аз он ҷумла бо химояи рисолаи номзадӣ <i>в том числе с защитой диссертации</i>
Донишқадаҳои олии Высшие учебные заведения					
1991	4	315	127	75	12
1992	5	330	97	65	8
1993	7	369	155	61	10
1994	6	463	178	75	12
1995	6	448	156	61	9
1996	6	452	145	81	8
1997	6	460	163	89	20
1998	7	512	195	106	11
1999	7	600	198	104	15
2000	7	607	201	144	26
2001	7	603	185	145	7
2002	7	631	184	137	15
2003	7	644	185	152	10
2004	9	615	194	140	25
2005	9	619	199	149	9
2006	9	639	212	137	11
2007	11	713	227	143	18
2008	15	772	259	198	2
2009	15	851	330	182	31
2010	16	1131	372	187	21
2011	16	1426	425	207	37
2012	18	1281	451	263	23
2013	18	1302	472	263	17
2014	18	1243	446	278	18
2015	18	1173	372	306	47
2016	19	1065	291	304	21
2017	19	941	264	321	24
2018	19	769	157	265	49
2019	19	510	9	216	43
2020	19	272	8	209	30

**ШУМОРА, ҚАБУЛ ВА ХАТМИ АСПИРАНТҲО
ЧИСЛЕННОСТЬ, ПРИЕМ И ВЫПУСК АСПИРАНТОВ**

(дар охири сол, нафар - на конец года, человек)

	1991	1992	1993	1994	1995	1996	1997	1998	1999	2000	2001	2002	2003
Ҳамагӣ - Всего	499	500	531	607	626	650	676	747	810	839	811	883	864
аз онҳо — из них:													
аз истеҳсолот ҷудо шуда- с отрывом от производства	330	340	365	416	387	382	384	446	465	437	388	391	365
Дар муассисаҳои илмӣ	184	170	162	144	178	198	216	235	210	232	208	252	220
В научных учреждениях													
аз онҳо - из них:													
аз истеҳсолот ҷудо шуда- с отрывом от производства	116	110	105	90	95	96	115	131	123	106	108	103	82
Дар муассисаҳои олии касбӣ в высших профессиональных учреждениях	315	330	369	463	448	452	460	512	600	607	603	631	644
аз онҳо - из них:													
аз истеҳсолот ҷудо шуда- с отрывом от производства	214	230	260	326	292	286	279	315	342	331	280	288	283
Қабули аспирантҳо	179	145	218	215	234	213	240	260	273	272	246	244	256
Прием аспирантов													
Дар муассисаҳои илмӣ	52	48	63	37	78	68	77	65	75	71	61	60	71
В научных учреждениях													
аз онҳо - из них:													
-аз истеҳсолот ҷудо шуда- с отрывом от производства	41	36	36	26	43	31	47	42	42	25	34	30	43
Дар муассисаҳои олии касбӣ Высшие профессиональные учреждения	127	97	155	178	156	145	163	195	198	201	185	184	185
аз онҳо - из них:													
-аз истеҳсолот ҷудо шуда- с отрывом от производства	93	80	114	128	109	96	100	127	106	113	93	101	98
Хатми аспирантҳо	140	121	107	108	95	111	116	143	165	206	202	190	193
Выпуск аспирантов													
Дар муассисаҳои илмӣ научными учреждениями	65	56	46	33	34	30	27	36	61	62	57	53	41
аз онҳо - из них:													
-аз истеҳсолот ҷудо шуда- с отрывом от производства	39	36	31	28	26	26	17	31	32	30	37	33	19
Дар муассисаҳои олии касбӣ													
Высшими профессиональными учреждениями	75	65	61	75	61	81	89	109	104	144	145	137	152
аз онҳо - из них:													
-аз истеҳсолот ҷудо шуда- с отрывом от производства	56	49	39	51	49	65	58	73	83	81	95	76	84
аз шумораи умумӣ - занон - из общего числа - женщины	-	12	80	56	186	210	200	269	230	326	332	323	270

ШУМОРА, КАБУЛ ВА ХАТМИ АСПИРАНТҲО
ЧИСЛЕННОСТЬ, ПРИЕМ И ВЫПУСК АСПИРАНТОВ

давомаш - продолжение

2004	2005	2006	2007	2008	2009	2010	2011	2012	2013	2014	2015	2016	2017	2018	2019	2020
870	980	1052	1182	1161	1256	1553	1801	1658	1705	1651	1672	1576	1506	1289	758	339
424	536	570	651	615	670	785	1022	888	894	821	818	704	690	567	257	99
255	361	413	469	389	405	422	375	377	403	408	499	511	565	520	248	66
116	182	199	237	196	214	232	206	188	216	223	261	252	288	277	62	18
615	619	639	713	772	851	1131	1426	1281	1302	1243	1173	1065	941	769	510	272
308	354	371	414	419	456	553	816	700	678	598	557	452	402	290	195	81
288	324	359	360	379	455	514	549	581	617	595	541	478	472	198	9	8
94	125	147	133	120	125	142	124	130	145	149	169	187	208	41	-	-
56	66	78	74	73	75	84	68	73	100	79	88	98	124	14	-	-
194	199	212	227	259	330	372	425	451	472	446	372	291	264	157	9	8
119	132	135	132	158	195	192	245	273	265	223	203	119	131	85	8	8
191	204	196	225	275	283	287	316	377	366	376	414	451	445	378	393	360
51	55	59	82	77	101	100	109	114	103	98	108	147	124	113	177	151
26	26	34	55	51	65	64	61	76	68	56	62	107	88	61	136	29
140	149	137	143	198	182	187	207	263	263	278	306	304	321	265	216	209
79	75	79	89	135	99	104	105	146	155	170	198	153	158	111	84	89
259	351	321	393	436	450	509	580	607	621	664	650	585	561	416	287	107

ШУМОРАИ АСПИРАНТҲО ДАР СОҲАҲОИ ИЛМ
ЧИСЛЕННОСТЬ АСПИРАНТОВ ПО ОТРАСЛЯМ НАУК

(нафар - человек)

	1991	1992	1993	1994	1995	1996	1997	1998	1999	2000	2001	2002	2003
Ҳамагӣ - Всего	499	500	531	607	626	650	676	747	810	839	811	883	864
аз он ҷумла дар соҳаҳои:													
в том числе по отраслям:													
- физикаю математика													
- физико-математических	43	40	46	46	41	43	36	34	42	39	47	60	56
- кимиё- химических	22	21	26	23	19	29	29	35	43	36	47	37	42
- биология- биологических	46	49	43	43	34	40	43	60	62	59	59	56	45
- геологияю-минералогия													
- геолого-минералогических	15	11	4	3	4	4	1	9	10	13	12	11	10
- техникӣ- технических	40	34	34	39	34	35	47	45	51	52	39	40	43
- кишоварзӣ													
-сельскохозяйственных	23	14	21	30	35	34	34	28	30	29	18	26	40
- таърих- исторических	39	41	39	44	59	61	47	45	35	32	27	34	38
- иқтисодиёт- экономических	57	62	46	41	54	87	123	137	166	182	186	206	189
- фалсафа- философских	36	37	42	50	33	38	32	36	33	41	34	32	33
- филология - филологических	65	80	101	117	130	107	112	129	140	111	116	129	137
- ҷуғрофия- географических	3	2	2	3	5	5	5	1	1	6	3	3	6
- ҳуқуқшиносӣ-юридических	9	14	16	14	11	16	14	12	11	20	24	31	30
- омӯзгорӣ- педагогических	41	39	49	75	87	67	67	70	43	48	41	49	63
- тиббӣ- медицинских	43	39	45	56	54	55	61	69	92	120	107	106	83
- дорусозӣ- фармацевтика	-	-	-	-	-	-	-	-	-	-	-	-	-
- байторӣ- ветеринарных	2	2	4	7	5	10	4	8	12	7	12	11	14
- санъатшиносӣ ва фарҳангшиносӣ													
- искусствоведения и культурология	3	5	5	7	7	5	4	3	4	1	1	2	1
- меъморий- архитектурных	-	-	3	6	6	8	9	5	3	3	3	2	2
- равоншиносӣ													
- психологических	2	2	-	1	2	3	4	3	3	2	3	4	3
- иҷтимоӣ													
- социологических	9	8	5	2	4	3	4	5	4	4	4	6	6
- сиёсӣ- политических	-	-	-	-	-	-	-	13	23	34	28	38	23
- илм дар бораи замин													
- наука о земле	-	-	-	-	-	-	-	-	-	-	-	-	-

давомаш-продолжение

ҚАБУЛ БА АСПИРАНТУРА АЗ РӯИ СОҲАҲОИ ИЛМ
ПРИЕМ В АСПИРАНТУРУ ПО ОТРАСЛЯМ НАУК

(нафар - человек)

	1991	1992	1993	1994	1995	1996	1997	1998	1999	2000	2001	2002	2003
Ҳамагӣ - Всего аз он ҷумла дар соҳаҳои: <i>в том числе по отраслям:</i>	179	145	218	215	234	213	240	260	273	272	246	244	256
- физикаю математика - физико-математических	17	11	16	17	15	10	11	9	24	10	13	18	13
- кимиё- химических	8	8	9	4	13	12	12	12	17	10	16	9	18
- биология- биологических	19	17	12	13	13	18	20	13	19	22	20	13	11
- геологияю-минералогия - геолого-минералогических	3	-	1	3	2	1	-	5	4	2	2	3	4
- техникӣ- технических	14	10	16	15	13	13	17	18	10	10	14	12	15
- кишоварзӣ - сельскохозяйственных	4	1	15	6	13	9	7	7	2	10	8	10	11
- таърих- исторических	13	12	19	15	23	16	13	12	6	9	11	9	8
- иқтисодиёт - экономических	17	15	9	19	28	44	46	48	58	69	58	50	63
- фалсафа - философских	12	13	12	13	11	15	9	7	15	10	7	6	4
- филология - филологических	31	28	42	41	35	28	45	21	40	30	31	51	43
- ҷуғрофия- географических	1	-	1	2	3	2	1	2	1	2	1	-	4
- ҳуқуқшиносӣ-юридических	5	5	6	3	5	4	5	-	5	11	11	10	11
- омӯзгорӣ- педагогических	17	7	30	36	25	16	19	22	20	10	17	13	17
- тиббӣ- медицинских	17	13	22	18	22	16	27	27	36	50	22	26	20
- дорусозӣ- фармацевтика	-	-	-	-	-	-	-	-	2	3	-	-	-
- байторӣ- ветеринарных санъатшиносӣ ва фарҳангшиносӣ	1	-	1	3	2	5	1	3	-	-	-	2	-
- илмҳои фарҳангшиносӣ - искусствоведения и культурология	-	2	4	3	2	2	1	2	-	-	-	-	1
- меъморий- архитектурных	-	-	3	3	3	1	2	1	-	2	2	-	1
- рағбатшиносӣ - психологических	-	-	-	1	1	1	1	2	3	-	-	4	-
- иҷтимоӣ - социологических	-	3	-	-	3	-	2	2	1	-	-	-	-
- сиёсӣ- политических	-	-	-	-	2	-	1	12	10	12	8	5	6
- илм дар бораи замин - наука о земле	-	-	-	-	-	-	-	-	-	-	-	-	-

ХАТМИ АСПИРАНТУРА АЗ РҶИ СОҲАҲОИ ИЛМ
ВЫПУСК ИЗ АСПИРАНТУРЫ ПО ОТРАСЛЯМ НАУК

(нафар - человек)

	1991	1992	1993	1994	1995	1996	1997	1998	1999	2000	2001	2002	2003
Ҳамагӣ - Всего	140	121	107	107	95	111	116	143	165	206	202	190	193
аз он чумла дар соҳаҳои:													
в том числе по отраслям:													
- физикаю математика													
- физико-математических	17	15	7	15	13	12	7	10	10	5	10	13	12
- кимиё- химических	10	5	2	4	7	2	9	5	12	11	9	13	5
- биология- биологических	20	13	8	8	12	4	6	6	15	17	11	14	15
- геологияю-минералогия													
- геолого-минералогических	1	4	4	3	-	-	3	3	1	-	3	4	1
- техникӣ- технических	10	9	9	6	4	8	3	6	7	14	15	10	10
- кишоварзӣ													
-сельскохозяйственных	11	7	8	3	4	1	1	5	8	13	13	4	7
- таърих- исторических	7	9	13	7	7	13	4	2	14	11	10	6	6
- иқтисодиёт- экономических	14	8	15	12	5	9	13	32	21	43	34	38	37
- фалсафа- философских	13	13	19	6	9	7	4	6	8	4	10	6	7
- филология													
- филологических	13	13	13	19	19	27	24	29	25	34	35	27	25
- ҷуғрофия- географических	1	-	-	-	-	-	2	2	2	-	-	1	1
- ҳуқуқшиносӣ-юридических	2	2	3	4	-	4	5	2	5	5	3	4	6
- омӯзгорӣ- педагогических	5	9	6	9	8	12	17	5	17	20	13	19	10
- тиббӣ- медицинских	13	10	6	9	6	8	15	16	12	18	21	20	35
- дорусозӣ- фармацевтика	-	-	-	-	-	-	-	-	-	-	2	1	2
- байторӣ- ветеринарных	-	-	-	1	-	3	1	2	3	7	2	1	2
- санъатшиносӣ													
-искусствоведения	3	-	-	-	-	1	-	1	1	1	2	1	-
- меъморий- архитектурных	-	-	-	-	-	-	2	2	2	-	1	1	-
- равоншиносӣ													
- психологических	1	-	1	-	-	-	-	1	1	-	2	2	-
- иҷтимоӣ													
- социологических	-	3	5	1	1	-	-	1	-	-	2	-	1
- сиёсӣ- политических	-	-	-	-	-	-	-	7	1	3	6	6	13
- илм дар бораи замин													
- наука о земле	-	-	-	-	-	-	-	-	-	-	-	-	-

НИШОНДИҲАНДАҲОИ АСОСИИ ҶАЪОЛИЯТИ ДОКТОРАНТУРАҲО (АНЪАНАВӢ)
ОСНОВНЫЕ ПОКАЗАТЕЛИ ДЕЯТЕЛЬНОСТИ ДОКТОРАНТУРЫ (ТРАДИЦИОННЫЙ)

	(нафар - человек)												
	1991	1992	1993	1994	1995	1996	1997	1998	1999	2000	2001	2002	2003
Шумораи докторантҳо													
Численность докторантов	7	10	22	32	34	24	68	51	62	49	22	18	22
аз он ҷумла - в том числе:													
дар институтҳои илмӣ-тадқиқотӣ													
в научно - исследовательских институтах	5	7	3	1	4	12	5	4	7	5	12	4	11
дар муассисаҳои олии касбӣ													
в высших профессиональных учреждениях	2	3	19	31	30	12	63	47	55	44	10	14	11
Қабул ба докторантура													
Прием в докторантуру	...	3	16	16	12	5	9	21	8	13	10	6	4
аз он ҷумла - в том числе:													
дар институтҳои илмӣ-тадқиқотӣ													
в научно-исследовательских институтах		3	-	-	3	1	5	1	1	4	3	1	4
дар муассисаҳои олии касбӣ													
в высших профессиональных учреждениях		-	16	16	9	4	4	20	7	9	7	5	-
Хатм аз докторантура													
Выпуск из докторантуры	...	1	2	3	14	9	18	15	16	19	3	2	4
аз он ҷумла - в том числе:													
дар институтҳои илмӣ-тадқиқотӣ													
в научно-исследовательских институтах		1	2	2	7	4	4	1	1	3	-	-	1
дар муассисаҳои олии касбӣ													
в высших профессиональных учреждениях		-	-	1	7	5	14	14	15	16	3	2	3
аз онҳо бо ҳимояи рисолаи докторӣ													
из них с защитой диссертации	...	-	1	-	13	8	7	11	12	8	1	2	2
аз он ҷумла - в том числе:													
дар институтҳои илмӣ-тадқиқотӣ													
в научно - исследовательских институтах		-	1	-	7	4	1	-	-	3	-	-	-
дар муассисаҳои олии касбӣ													
в высших профессиональных учреждениях		-	-	-	6	4	6	11	12	5	1	2	2
аз шумораи умумӣ – занон													
из общего числа - женщины

НИШОНДИҲАНДАҲОИ АСОСИИ ҶАЪОЛИЯТИ ДОКТОРАНТУРАҲО (АНЪАНАВӢ)
ОСНОВНЫЕ ПОКАЗАТЕЛИ ДЕЯТЕЛЬНОСТИ ДОКТОРАНТУРЫ (ТРАДИЦИОННЫЙ)

													давомаш-продолжение				
2004	2005	2006	2007	2008	2009	2010	2011	2012	2013	2014	2015	2016	2017	2018	2019	2020	
20	22	23	18	26	38	53	52	52	73	86	92	100	101	79	43	35	
5	5	7	4	11	14	14	14	16	16	20	15	20	17	16	11	7	
15	17	16	14	15	24	39	38	36	57	66	77	80	84	63	32	28	
5	13	8	8	8	30	22	29	20	35	25	54	47	40	26	15	7	
1	3	4	2	4	10	1	4	6	2	7	4	8	6	3	1	-	
4	10	4	6	4	20	21	25	14	33	18	50	39	34	23	14	7	
6	4	6	3	4	12	15	15	10	16	7	21	14	14	13	13	13	
3	-	2	-	2	6	4	3	5	5	3	9	2	4	4	2	2	
3	4	4	3	2	6	11	12	5	11	4	12	12	10	9	11	11	
1	1	3	3	-	3	3	4	4	8	2	5	6	4	3	4	3	
1	-	1	-	-	1	1	-	1	1	1	-	-	-	-	-	-	
-	1	2	3	-	2	2	4	3	7	1	5	6	4	3	4	3	
...	3	5	6	10	10	17	14	17	22	30	25	34	32	19	14	11	

**ШУМОРА, ҚАБУЛ ВА ХАТМИ ДОКТОРАНТҲО ДАР СОҲАҲОИ ИЛМ ДАР СОЛИ 2020 (АНЪАНАВӢ)
ЧИСЛЕННОСТЬ, ПРИЕМ И ВЫПУСК ДОКТОРАНТОВ ПО ОТРАСЛЯМ НАУК В 2020 ГОДУ
(ТРАДИЦИОННЫЙ)**

(нафар - человек)

	Шумораи докто- рантҳо	Қабул ба докторан- тура	Хатми докто- рантура	аз он ҷумла бо ҳимояи рисола в т.ч. с защитой диссер- тации	
Ҳамагӣ, нафар	35	7	13	3	Всего, человек
аз онҳо занон	11	3	4	-	из них женщин
аз он ҷумла дар соҳаҳои илми:					в том числе по отраслям наук:
- физикаю математика	3	1	1	-	- физико-математических
- кимиё	1	-	-	-	- химических
- биология	-	-	-	-	- биологических
- геология	-	-	-	-	- геологических
- техникӣ	-	-	-	-	- технических
- кишоварзӣ	3	2	2	-	- сельскохозяйственных
- таърих	4	-	2	1	- исторических
- иқтисодиёт	3	-	1	1	- экономических
- фалсафа	5	3	5	1	- философских
- филология	1	-	-	-	- филологических
- ҷуғрофия	-	-	-	-	- географических
- ҳуқуқшиносӣ	1	-	2	-	- юридических
- омӯзгорӣ	2	-	-	-	- педагогических
- тиббӣ	11	1	-	-	- медицинских
- байторӣ	-	-	-	-	- ветеринарных
- санъатшиносӣ	-	-	-	-	- искусствоведения
- меъмори	-	-	-	-	- архитектурных
- равоншиносӣ	-	-	-	-	- психологических
- иҷтимоӣ	-	-	-	-	- социологических
- сиёсӣ	1	-	-	-	- политических
- илм дар бораи замин	-	-	-	-	- наука о земле

НИШОНДИХАНДАҲОИ АСОСИИ ҶАҶОЛИЯТИ ДОКТОРАНТУРАҲО (PHD)
ОСНОВНЫЕ ПОКАЗАТЕЛИ ДЕЯТЕЛЬНОСТИ ДОКТОРАНТУРЫ (PHD)

(нафар - человек)

	2017	2018	2019	2020
Шумораи докторантҳо				
Численность докторантов	253	568	1091	1341
аз он ҷумла - в том числе:				
дар институтҳои илмӣ- тадқиқотӣ в научно - исследовательских институтах	-	118	222	302
дар муассисаҳои олии касбӣ в высших профессиональных учреждениях	253	450	869	1039
Қабул ба докторантура				
Прием в докторантуру	115	305	617	563
аз он ҷумла - в том числе:				
дар институтҳои илмӣ-тадқиқотӣ в научно- исследовательских институтах	-	89	130	148
дар муассисаҳои олии касбӣ в высших профессиональных учреждениях	115	216	487	415
Хатм аз докторантура				
Выпуск из докторантуры	4	64	106	168
аз он ҷумла - в том числе:				
дар институтҳои илмӣ-тадқиқотӣ в научно-исследовательских институтах	-	-	-	24
дар муассисаҳои олии касбӣ в высших профессиональных учреждениях	4	64	106	144
аз онҳо бо ҳимояи рисолаи докторӣ из них с защитой диссертации	-	6	15	12
аз он ҷумла - в том числе:				
дар институтҳои илмӣ-тадқиқотӣ в научно - исследовательских институтах	-	-	-	-
дар муассисаҳои олии касбӣ в высших профессиональных учреждениях	-	6	15	12
аз шумораи умумӣ – занон				
из общего числа - женщины	37	116	243	314

ШУМОРА, ҚАБУЛ ВА ХАТМИ ДОКТОРАНТҲО ДАР СОҲАҲОИ ИЛМ ДАР СОЛИ 2020 (PHD)
 ЧИСЛЕННОСТЬ, ПРИЕМ И ВЫПУСК ДОКТОРАНТОВ ПО ОТРАСЛЯМ НАУК В 2020 ГОДУ (PHD)

(нафар - человек)

	Шумораи докто- рантҳо	Қабул ба докторан- тура	Хатми докто- рантура	аз он ҷумла бо ҳимояи рисола в т.ч. с защитой диссер- тации	
	Числен- ность докто- рантов	Прием в докто- рантуру	Выпуск из докто- рантуры		
Ҳамагӣ, нафар	1341	563	168	12	Всего, человек
аз онҳо занон	314	123	21	5	из них женщин
аз он ҷумла дар соҳаҳои илми:					в том числе по отраслям наук:
- физикаю математика	59	13	7	-	- физико-математических
- кимиё	26	20	4	-	- химических
- биология	39	9	3	2	- биологических
- геология	-	-	-	-	- геологических
- техника	159	81	30	-	- технических
- кишоварзӣ	64	31	4	-	- сельскохозяйственных
- таърих	80	42	11	-	- исторических
- иқтисодиёт	416	162	45	-	- экономических
- фалсафа	37	10	5	2	- философских
- филология	172	58	25	4	- филологических
- ҷуғрофия	3	2	-	-	- географических
- ҳуқуқшиносӣ	42	12	4	-	- юридических
- омӯзгорӣ	100	53	16	4	- педагогических
- тиббӣ	63	28	8	-	- медицинских
- байторӣ	-	-	-	-	- ветеринарных
- санъатшиносӣ ва фарҳангшиносӣ	8	4	1	-	- искусствоведения и культурология
- меъмори	-	-	-	-	- архитектурных
- равоншиносӣ	-	-	-	-	- психологических
- иҷтимоӣ	-	-	-	-	- социологических
- сиёсӣ	70	36	5	-	- политических
- илм дар бораи замин	3	2	-	-	- наука о земле

ВАЗОРАТУ ИДОРАҲОЕ, КИ БА ТАЙЁР КАРДАНИ КАДРҲОИ ИЛМӢ
МАШҒУЛАНД, ДАР СОЛИ 2020
МИНИСТЕРСТВА И ВЕДОМСТВА, ОСУЩЕСТВЛЯЮЩИЕ ПОДГОТОВКУ НАУЧНЫХ КАДРОВ
В 2020 ГОДУ

(муассиса – воҳид, ҳайат – нафар, учреждений – единиц, контингент – человек)

Вазорату идораҳо Министерства и ведомств	Шумораи донишкадаҳо Число учебных заведений	Шумораи аспирантҳо Численность аспирантов	Қабул ба аспирантура Прием в аспирантуру	Хатм аз аспирантура Выпуск из аспирантуры
Ҳамагӣ - Всего:	24	339	8	360
аз он ҷумла - в том числе:				
Вазорати маориф ва илми Ҷумҳурии Тоҷикистон Министерство образования и науки Республики Таджикистан	10	107	6	98
Вазорати тандурустӣ ва ҳифзи ичтимоии аҳолии Ҷумҳурии Тоҷикистон Министерство здравоохранения и социальной защиты населения Республики Таджикистан	3	29	2	22
Вазорати фарҳанги Ҷумҳурии Тоҷикистон Министерство культуры Республики Таджикистан	2	5	-	5
Вазорати кишоварзии Ҷумҳурии Тоҷикистон Министерство сельского хозяйства Республики Таджикистан	2	8	-	39
Академияи миллии илмҳои Ҷумҳурии Тоҷикистон Национальная Академия наук Республики Таджикистан	1	56	-	107
Вазорати қорҳои дохилии Ҷумҳурии Тоҷикистон Министерства внутренних дел Республики Таджикистан	1	9	-	-
Донишгоҳи миллии Ҷумҳурии Тоҷикистон Национальный университет Республики Таджикистан	1	87	-	54
Вазорати молияи Ҷумҳурии Тоҷикистон Министерства финансов Республики Таджикистан	1	3	-	13
Вазорати саноат ва технологияи нави Ҷумҳурии Тоҷикистон Министерства промышленности и новой технологии Республики Таджикистан	2	2	-	7
Тоҷикматлубот Таджикматлубот	1	33	-	15

**МАОРИФ
ДАР ҶУМҲУРИИ ТОҶИКИСТОН – 2021**

Ба муносибати 30 - юмин солгарди Истиқлолияти Давлатии Ҷумҳурии Тоҷикистон

Масъулони барои ҷопи маҷмӯа:

Набизода А.Н. - сардори Раёсати омили демографӣ, шугли аҳоли ва иҷтимоӣ
тел: 221-49-91

Махмадзода Ҷ.А. - сармутахассиси Раёсати омили демографӣ, шугли аҳоли ва иҷтимоӣ
тел: 227-94-88

Барои наشري маҷмӯа:

Қурбонов С.М. - Сардори МД <<МКХ>>-и Агентии омили назди Президенти Ҷумҳурии Тоҷикистон
тел.227-96-09

Фармоиши № _____
Адади нашр 100 нусха
Ба ҷоп супорида шуд
Раёсати таъҷилии таъбу наشري
МД «МКХ»-и Агентии омили назди
Президенти Ҷумҳурии Тоҷикистон

**ОБРАЗОВАНИЕ В
РЕСПУБЛИКЕ ТАДЖИКИСТАН – 2021**

Посвящен 30 - летию Государственной Независимости Республики Таджикистана

Ответственные за выпуск сборника:

Набизода А.Н. - начальник Управления демографии, занятости населения и социальной статистики.
тел: 221-49-91

Махмадзода Д.А. - главный специалист Управления демографии, занятости населения и социальной статистики.
тел: 227-94-88

За выпуск тиража:

Қурбонов С.М. - Начальник ГУ «ГВЦ» Агентства по статистике при Президенте Республики Таджикистан
тел.227-96-09

Заказ № _____
Тираж 100 экз.
Сдано в печать
Управление оперативной полиграфии ГУ «ГВЦ»
Агентства по статистике при Президенте
Республики Таджикистан