БОЗОРИ МЕҲНАТ ДАР ҶУМҲУРИИ ТОҶИКИСТОН:

30 - СОЛИ ИСТИҚЛОЛИЯТИ ДАВЛАТӢ МАҶМӮАИ ОМОРӢ

Рынок труда в Республике Таджикистан:

30 - лет государственной независимости статистический сборник

АГЕНТИИ ОМОРИ НАЗДИ ПРЕЗИДЕНТИ ҶУМҲУРИИ ТОҶИКИСТОН

Агентство по статистике при Президенте Республики Таджикистан

Дар маҷмӯа аломатҳои шартӣ қабул карда шудаанд:
В сборнике приняты условные обозначения:

км.м. - *кв.км.*	Километри мураббаъ- *квадратный километр*
ҳаз.- *тыс.*	ҳазор– *тысяча*
-	аломат мавҷуд нест- *явление отсутствует*
…	маълумот мавҷуд нест – *данные не имеется*
Х	маълумотҳои ба рӯйхатгирии аҳолӣ – *данные переписи населения*
НТҶ – *РРП*	Ноҳияҳои тобеи ҷумҳурӣ – *Районы республиканского подчинения*
ВМКБ - *ГБАО*	Вилояти Мухтори Кӯҳистони Бадахшон – *Горно-Бадахшанская Автономная Область*
ТҚК – *ОРС*	Тадқиқоти қувваи корӣ – *Обследование рабочей силы*
Млн	миллион-миллион
МУД - *ВВП*	Маҳсулоти умумии дохилӣ-*Валовой внутренний продукт*
м^2	метри мураббаъ - *кв.метр*
с. г.	сол-год
0,0	аломати аз воҳид кам (ночиз) - *величина явления меньше единицы*
чел.	*Человек*
ш. *г.*	шаҳр – *город*

Дар баъзе мавридҳо маълумоти ҷамбаст аз ҳосили ҷамъи маълумот фарқи ночиз дорад, сабаб он ки маълумот яклухт дода шудааст.

В отдельных случаях незначительные расхождения итогов от суммы слагаемых объясняются округлением данных.

Дар баъзе мавридҳо маълумотҳо пешакӣ мебошанд.

Вряде случаев данные являются предварительными.

Ҳайати таҳририя:
Редакционная коллегия:

Ҳасанзода Г.К. – Раиси ҳайати таҳририя – Председатель редакционной коллегии

Шокирзода Ш.Ш., - муовини Раиси ҳайати таҳририя (Заместитель председателя редакционной коллегии)

Аъзоёни ҳайати таҳририя (Члены редакционной коллегии)

Давлатзода Қ.Д., Мирзоён Н.Р., Набизода А.Н., Ҷурабойзода З.Ҷ., Қосимов Х.М., Мусавварзода С.М., Начмеддинова С.С., Асматбекзода Ф.Я., Сайпов С.Т., Ташрифзода Қ.М.

© Агентии омори назди Президенти Ҷумҳурии Тоҷикистон, 2021

© *Агентство по статистики при Президенте Республики Таджикистан, 2021*

МУҚАДДИМА

Маҷмӯаи «Бозори меҳнат дар Ҷумҳурии Тоҷикистон» дар асоси маълумотҳои аз корхонаву ташкилотҳо, гирифтаи мақомоти омор, аз аҳолӣ бо роҳи гузаронидани тадқиқоти интихобӣ ва дигар шаклҳои мушоҳидаҳои оморӣ, гирд оварда шудааст.

Дар маҷмӯа маълумотҳо дар бораи шумораи аҳолӣ аз рӯи синну сол, ҷинсият, дар бораи аҳолии дар иқтисодиёт фаъол ва аҳолии ғайрифаъол оварда, шуданд. Иттилоот дар бораи шумора ва сохтори аҳолии машғул, тақсимоти шумораи машғулин дар иқтисодиёт аз рӯи соҳаҳо то соли 2010 аз рӯи Таснифоти умумии соҳаҳои хоҷагии халқ (ТУСХХ), аз соли 2011 то соли 2018 аз рӯи Таснифоти намуди фаъолиятҳои иқтисодӣ таҳрири 1 (ТУНФИ-1) ва аз соли 2019 инҷониб Таснифоти намудҳои фаъолияти иқтисодии таҳрири 2 (ТУНФИ-2) чоп карда мешаванд. Дар бораи миқёс ва сохтори бекории ба қайд гирифташуда, ҳайати бекорон, аз тарафи хадамоти давлатии шуғл бо кор таъмин намудани аҳолӣ маълумотҳо пешниҳод карда шудаанд.

Нишондиҳандаҳои оморӣ, ки ҳаракати қувваи корӣ ва истифодаи вакти кориро тавсиф мекунанд, ҷой дода шудаанд, шароити кор дар соҳаҳои иктисодиёт возеҳ нишон дода шудааст. Омори муҳоҷирони меҳнатии шаҳрвандони тоҷик, ҳамчунин шаҳрвандони хориҷӣ, ки фаъолият меҳнатии худро дар Ҷумҳурии Тоҷикистон амалӣ менамоянд, инъикос карда шудаанд. Маълумотҳо дар бораи фонди музди меҳнат, музди меҳнати кормандони соҳаҳои иктисодиёт ва минтақаҳо, таксимоти кормандон аз рӯи андозаи музди корӣ ҳисоб кардашуда. Ҳамчунин маълумотҳо оид ба тайёр кардани мутахассисон ва коргарони тахассусманд, оварда мешаванд.

Маълумотҳо дар қисми байналмилалӣ аз маҷмӯаи омории «**Омори Солонаи Иттиҳоди Давлатҳои Мустақил соли 2021»**, ки Кумитаи байнидавлатии омори ИДМ аз чоп баровардааст, ҳамчунин сомонаи Кумитаи байнидавлатии омори ИДМ оварда шудааст. Ин қисм маълумотҳои оморие дар бар мегирад, ки ҷараёни дар бозори меҳнати миллии мамлакатҳои ИДМ ба вуҷуд омадаро, инъикос менамояд.

Маҷмӯаи оморӣ маводҳоеро дар бар мегирад, ки ҳолати бозори қувваи кориро дар Тоҷикистон дар солҳои 2004,2009 ва 2016 аз рӯи натиҷаҳои тадқиқоти қувваи корӣ тавсиф менамояд.

Маҷмӯаро раёсати омори демографӣ, шуғли аҳолӣ ваомори иҷтимоӣ ба чоп омада намудааст.

ВВЕДЕНИЕ

Сборник «Рынок труда в Республики Таджикистан» подготовлен на основе данных, получаемых органами государственной статистики от предприятий, организаций, а также населения путем проведения выборочных обследований и других форм статистического наблюдения.

В сборнике приведены статистические данные о численности населения по половозрастным группам, экономически активного и экономически неактивного населения. До 2010 года публикуется информация о численности и структуре занятого населения, распределении численности занятых в экономике по отраслям народного хозяйства (ОКОНХ) и по регионам республики. Начиная с 2011 по 2018 года по видам экономической деятельности ОКЭД -1 и данные за 2019-2020 года приведены по ОКЭД-2. Представлены сведения о масштабах и структуре зарегистрированных безработных, составе безработных, трудоустройстве населения органами государственной службы занятости.

Помещены статистические показатели, характеризующие движение рабочей силы и использование рабочего времени. Освещены условия труда по отраслям экономики. Отражена статистика внешней трудовой миграции таджикских граждан, а также иностранных граждан, осуществляющих свою трудовую деятельность в Республике Таджикистан.

Приводятся данные о фонде начисленной заработной платы, оплате труда работающих по отраслям экономики и регионам, распределение работающих по размерам начисленной заработной платы. Также представлена информация о подготовке специалистов и квалифицированных рабочих.

*Данные в международном разделе приведены из статистический сборник **«Ежегодник Содружества Независимых Государств за 2021 год»**, а также вебсайта Межгосударственного статистического комитета СНГ. Этот раздел содержит статистические данные, характеризующие основные процессы, происходящие на рынках труда стран Содружества.*

Статистический сборник содержит материалы, характеризующие состояние рынка рабочей силы в Таджикистане в 2004, 2009 ва 2016 г.г. по результатам обследования рабочей силы.

Сборник подготовлен управлением демографической статистики, занятости населения и социальной статистики.

МУНДАРИҶА – *СОДЕРЖАНИЕ*

Мукаддима - *Введение* 3

Нишондиҳандаҳои асосии иҷтимоию иқтисодии Ҷумҳурии Тоҷикистон - *Основные социально-экономические показатели Республики Таджикистан* 13

I. АҲОЛӢ - *I.НАСЕЛЕНИЕ*

Шарҳи методологӣ - Методологические пояснения. 33

Шумораи аҳолии доимӣ дар минтақаҳои Ҷумҳурии Тоҷикистон - *Численность постоянного населения по регионам Республики Таджикистан* 34

Сурҳати афзоиши аҳолӣ дар минтақаҳои Ҷумҳурии Тоҷикистон - *Темпы прироста населения по регионам Республики Таджикистан* 36

Шумораи аҳолии доимӣ аз рӯи ҷинс ва минтақаҳои Ҷумҳурии Тоҷикистон - *Численность постоянного населения по полу и регионам Республики Таджикистан* 39

Ҳисоби миёнаи солонаи аҳолии доимӣ - *Среднегодовая численность постоянного населения* 43

Шумораи аҳолии доимӣ аз рӯи ҷинс, синну сол ва минтақаҳои Ҷумҳурии Тоҷикистон ба ҳолати 1 январи соли 1991 - *Численность постоянного населения по полу, возрастам и регионам Республики Таджикистан на 1 января 1991 года* 46

Шумораи аҳолии доимӣ аз рӯи ҷинс, синну сол ва минтақаҳои Ҷумҳурии Тоҷикистон ба ҳолати 1 январи соли 1995 - *Численность постоянного населения по полу, возрастам и регионам Республики Таджикистан на 1 января 1995 года* 49

Шумораи аҳолии доимӣ аз рӯи ҷинс, синну сол ва минтақаҳои Ҷумҳурии Тоҷикистон ба ҳолати 1 январи соли 2000 - Численность постоянного населения по полу, возрастам и регионам Республики Таджикистан на 1 января 2000 года 52

Шумораи аҳолии доимӣ аз рӯи ҷинс, синну сол ва минтақаҳои Ҷумҳурии Тоҷикистон ба ҳолати 1 январи соли 2005 - *Численность постоянного населения по полу, возрастам и регионам Республики Таджикистан на 1 января 2005 года* 55

Шумораи аҳолии доимӣ аз рӯи ҷинс, синну сол ва минтақаҳои Ҷумҳурии Тоҷикистон ба ҳолати 1 январи соли 2010 - *Численность постоянного населения по полу, возрастам и регионам Республики Таджикистан на 1 января 2010 года* 58

Шумораи аҳолии доимӣ аз рӯи ҷинс, синну сол ва минтақаҳои Ҷумҳурии Тоҷикистон ба ҳолати 1 январи соли 2011 - *Численность постоянного населения по полу, возрастам и регионам Республики Таджикистан на 1 января 2011 года* 61

Шумораи аҳолии доимӣ аз рӯи ҷинс, синну сол ва минтақаҳои Ҷумҳурии Тоҷикистон ба ҳолати 1 январи соли 2012 - *Численность постоянного населения по полу, возрастам и регионам Республики Таджикистан на 1 января 2012 года* 64

Шумораи аҳолии доимӣ аз рӯи ҷинс, синну сол ва минтақаҳои Ҷумҳурии Тоҷикистон ба ҳолати 1 январи соли 2013 - *Численность постоянного населения по полу, возрастам и регионам Республики Таджикистан на 1 января 2013 года* 67

Шумораи аҳолии доимӣ аз рӯи ҷинс, синну сол ва минтақаҳои Ҷумҳурии Тоҷикистон ба ҳолати 1 январи соли 2014 - *Численность постоянного населения по полу, возрастам и регионам Республики Таджикистан на 1 января 2014 года* 70

Шумораи аҳолии доимӣ аз рӯи ҷинс, синну сол ва минтақаҳои Ҷумҳурии Тоҷикистон ба ҳолати 1 январи соли 2015 - *Численность постоянного населения по полу, возрастам и регионам Республики Таджикистан на 1 января 2015 года* 73

Шумораи аҳолии доимӣ аз рӯи ҷинс, синну сол ва минтақаҳои Ҷумҳурии Тоҷикистон ба ҳолати 1 январи соли 2016 - *Численность постоянного населения по полу, возрастам и регионам Республики Таджикистан на 1 января 2016 года* 76

Шумораи аҳолии доимӣ аз рӯи ҷинс, синну сол ва минтақаҳои Ҷумҳурии Тоҷикистон ба ҳолати 1 январи соли 2017 - *Численность постоянного населения по полу, возрастам и регионам Республики Таджикистан на 1 января 2017 года* 79

Шумораи аҳолии доимӣ аз рӯи ҷинс, синну сол ва минтақаҳои Ҷумҳурии Тоҷикистон ба ҳолати 1 январи соли 2018 - *Численность постоянного населения по полу, возрастам и регионам Республики Таджикистан на 1 января 2018 года* 83

Шумораи аҳолии доимӣ аз рӯи ҷинс, синну сол ва минтақаҳои Ҷумҳурии Тоҷикистон ба ҳолати 1 86

январи соли 2019 - *Численность постоянного населения по полу, возрастам и регионам Республики Таджикистан на 1 января 2019 года* . . . . . .

Шумораи аҳолии доимӣ аз рӯи ҷинс, синну сол ва минтақаҳои Ҷумҳурии Тоҷикистон ба ҳолати 1 январи соли 2020 - *Численность постоянного населения по полу, возрастам и регионам Республики Таджикистан на 1 января 2020 года* 90

Шумораи аҳолии доимӣ аз рӯи ҷинс, синну сол ва минтақаҳои Ҷумҳурии Тоҷикистон ба ҳолати 1 январи соли 2021 - *Численность постоянного населения по полу, возрастам и регионам Республики Таджикистан на 1 января 2021 года* 93

II. ШУҒЛИ АҲОЛӢ - *II. ЗАНЯТОСТЬ НАСЕЛЕНИЯ*

Шарҳи методологӣ - *Методологические пояснения* 97

Захираҳои меҳнатӣ – *Трудовые ресурсы*. 98

Аҳолии машғули кор аз рӯи шаклҳои моликият – *Численность занятого населения по формам собственности* 100

Динамикаи машғули кор аз рӯи шаклҳои моликият дар солҳои 1991-2020- *Динамика численности занятного насиления по формам собственности* (бо фоиз- *в процентах*)……..…. 102

Тақсимоти аҳолии машғули кор аз рӯи намудҳои фаъолият ва бахшҳои иқтисодиёт - *Распределение численности занятого населения по отраслям и секторам экономики*. . . . . .…. 103

Тақсимоти аҳолии машғул дар иқтисодиёти ҷумҳурӣ аз рӯи намудҳои фаъолияти иқтисодӣ - *Распределение населения, занятого в экономике республики по видам экономической деятельности*…… 111

Тақсимоти шумораи кормандони кироякор аз рӯи намудҳои фаъолияти иқтисодӣ дар ҷумҳурӣ – *Распределение численности работников, выполняющих работы по найму по видам экономической деятельности в республике*……..……..…….. 119

Тақсимоти шумораи мардони кормандони кироякор аз рӯи намудҳои фаъолияти иқтисодӣ - *Распределение численности мужчин, выполняющих работы по найму по видам экономической деятельности*. . . 131

Тақсимоти шумораи занони кормандони кироякор аз рӯи намудҳои фаъолияти иқтисодӣ дар ҷумҳурӣ - *Распределение численности женщин, выполняющих работы по найму по видам экономической деятельности в республике*. 143

Тақсимоти кормандони кироякор, аз рӯи намудҳои фаъолияти иқтисодии ш. Душанбе - *Распределение работников, выполняющих работы по найму, по видам экономической деятельности гор. Душанбе*. 154

Тақсимоти кормандони кироякор, аз рӯи намудҳои фаъолияти иқтисодии ВМКБ - *Распределение работников, выполняющих работы по найму, по видам экономической деятельности ГБАО*…… 170

Тақсимоти кормандони кироякор, аз рӯи намудҳои фаъолияти иқтисодии вилояти Хатлон - *Распределение работников, выполняющих работы по найму, по видам экономической деятель-ности Хатлонской области*…….. 185

Тақсимоти кормандони кироякор, аз рӯи намудҳои фаъолияти иқтисодии вилояти Суғд - *Распределение работников, выполняющих работы по найму, по видам экономической деятельности Согдийской области*…… 200

Тақсимоти кормандони кироякор, аз рӯи намудҳои фаъолияти иқтисодии НТҶ - *Распределение работников, выполняющих работы по найму, по видам экономической деятельности РРП*…….. 216

Шумораи ҳайати кормандони саноати-истеҳсолӣ аз рӯи соҳаҳои саноат – *Численность промышленно-производственного персонала по отраслям промышленности*. . . . . ….. 232

Шумораи ҳайати кормандони саноати истихроҷи маъданҳои кӯҳӣ, саноати коркард, нерӯи барқ, газ ва таъминоти об – *Численность работников горнодобывающая промышленность, разработка карьуров, обрабатывающая промышленность, электроэнергия, газ и водоснабжение*…… 234

Шумораи шаҳрвандони Ҷумҳурии Тоҷикистон, ки тавассути хадамоти муҳоҷират барои кор рафтаанд (муҳоҷирони меҳнатии муваққатӣ) – *Численность граждан Республики Таджикистан, выезжающих на работу через миграционную службу (временные трудовые мигранты)* . . ……. 238

Шумораи шаҳрвандони Ҷумҳурии Тоҷикистон, ки ба дигар мамлакатҳо ба ихтиёри худ барои кор рафтанд –*Численность граждан Республики Таджикистан, выезжающих на работу в другие странысамостоятельно*. . . . .…..…. 240

Муҳоҷирати мокувор аз деҳот ба маҳалҳои шаҳр –*Маятниковая миграция из сел в городские поселения*. 241

Шумораи кормандони хориҷиёне, ки дар иқтисодиёти Ҷумҳурии Тоҷикистон машғуланд - *Численность иностранных работников, занятых в экономике Республики Таджикистан*. . . . . ……. 242

III. БА КОР ҚАБУЛ ШУДАН ВА АЗ КОР РАФТАНИ КАДРҲО. ИСТИФОДАИ ВАҚТИ КОРӢ. ШАРОИТИ МЕҲНАТ
III. ПРИЕМ И ВЫБЫТИЕ КАДРОВ. ИСПОЛЬЗОВАНИЕ РАБОЧЕГО ВРЕМЕНИ. УСЛОВИЯ ТРУДА

Шарҳи методологӣ - *Методологические пояснения*. 243

Тағйироти қувваи корӣ аз рӯи намудҳои фаъолияти иқтисодӣ-*Движение работников по видам экономической деятельности* 244

Тағйироти қувваи корӣ дар минтақаҳои Ҷумҳурии Тоҷикистон (дардавомисол) – *Движение работников по регионам Республики Таджикистан (в течение года)* 252

Аз кор рафтани кормандони корхонаю ташкилотҳо аз рӯи намудҳои фаъолияти иқтисодӣ–*Выбытие работников предприятий и организаций по видам экономической деятельности*.. 254

Аз кор рафтани кормандони корхонаю ташкилотҳо бо сабабҳо дар минтақаҳои Ҷумҳурии Тоҷикистон - *Выбытие работников предприятий и организаций по причинам по регионам Республики Таджикистан* 260

Истифодаи фонди таҳвимии вақти корӣ дар саноат – *Использование календарного фонда времени рабочих в промышленности*. 263

Истифодаи фонди таҳвимии вақти корӣ дар сохтмон – *Использование календарного фонда времени рабочих в строительстве*. 263

Истифодаи фонди таҳвимии вақти корӣ дар нақлиёт – *Использование календарного фонда времени рабочих на транспорте*. 266

Тақсимоти кормандоне, ки бо иҷозати маъмурият дар рухсатӣ буданд, аз рӯи намудҳои фаъолияти иқтисодӣ - *Распределение работников, которым были предоставлены отпуска по инициативе администрации по видам экономической деятельности* 269

Тақсимоти кормандоне, ки бо иҷозати маъмурият рӯзи кории нопурра доштанд, аз рӯи намудҳои фаъолияти иқтисодӣ - *Распределение работников, работающих неполный рабочий день по инициативе администрации по видам экономической деятельности*. 274

Тақсимоти кормандоне, ки бо иҷозати маъмурият дар рухсатӣ буданд, дар минтақаҳо - *Распределение работников, которым были предоставлены отпуска по инициативе администрации по регионам*. 278

Тақсимоти кормандоне, ки бо иҷозати маъмурият рӯзи кории нопурра доштанд, дар минтақаҳо - *Распределение работников, работающих неполный рабочий день по инициативе администрации по регионам*. 279

Тақсимоти шумораи кормандоне, ки бо корҳои шароиташон номусоид машғуланд - *Распределение численности работников, занятых в неблагоприятных условиях труда*. 282

Тақсимоти шумораи кормандоне, ки дар соҳаҳои иқтисодиёти шароити меҳнатиашон номусоид машғуланд - *распределение численности работников, занятых в неблагоприятных условиях труда по отраслям экономики*. 284

Тақсимоти шумораи кормандоне, ки бо корҳои шароиташон номусоид машғуланд аз ҳисоби занон - *Распределение численности работников, занятых в неблагоприятных условиях труда из числа женщин*. 285

Тақсимоти шумораи кормандоне, ки дар шароити меҳнатиашон номусоид машғуланд, дар минтақаҳои Ҷумҳурии Тоҷикистон - *Распределение численности работников, занятых в неблагоприятных условиях труда порегионам и Республики Таджикистан*. 291

Шумораи кормандоне, ки барои дар корҳои шароиташон зарарнок ва номусоид имтиёз ва ҷубронпулӣ муқаррар карда шудааст -*Численность работников, которым установлены льготы и компенсации за работу во вредных и неблагоприятных условиях труда*. 294

IV. ҶУСТУҶӮИ КОР. БА КОР ТАЪМИН КАРДАН. БЕКОРӢ
IV. ПОИСК РАБОТЫ. ТРУДОУСТРОЙСТВО. БЕЗРАБОТИЦА

Шарҳи методологӣ - *Методологические пояснения*. 296

Талабот ва пешниҳоди қувваи корӣ дар бозори меҳнат – *Спрос и предложение рабочей силы на рынке труда*. 297

Шумораи шахсони ба хадамоти шуғли аҳолӣ барои кор мурочиаткарда – *Численность лиц, обратившихся по вопросу трудоустройства в службу занятости*. 299

Шумораи бекорони дар хадамоти шуғли аҳолӣ ба қайд гирифташуда дар сатҳи вилоятҳо, ш. Душанбе ва НТҶ – *Численность безработных, зарегистрированных в службах занятости по областям, г. Душанбе и РРП*. 301

Тақсимоти бекорони дар мақомоти шуғли аҳолӣ ба қайд гирифташуда аз рӯи синну сол дар дар сатҳи вилоятҳо, ш. Душанбе ва НТҶ – *Распределени безработных , зарегистрированных органами службы занятости по возрасту, по областям, г. Душанбе и РРП*. 305

Тақсимоти бекорони дар мақомоти шуғли аҳолӣ ба қайд гирифташуда аз рӯи дараҷаи маълумотнокӣ 309

сатҳи вилоятҳо, ш. Душанбе ва НТҶ – *Распределение безработных, зарегистрированных органамислуж занятости по уровню образования по областям, г Душанбе и РРП*……..
Тақсимоти шумораи бекорони бо кор таъминшуда, ки дар хадамоти шуғли аҳолӣ аз рӯи давомоти ҷустучӯи кор ба қайд гирифта шудаанд - *Распределение численности безработных, зарегистрированных в службах занятости по продолжительности поиска работы*. 313
Тадбирҳои ёрии иҷтимоӣ ба бекорон дар соли 2020 – *Меры по социальной поддержке безработных в 2020 году* 316
Шумораи хатмкардаҳои муассисаҳои таҳсилотӣ, ки мақоми бекорӣ доранд, дар охири сол - *Численность выпускников учебных заведений, получивших статус безработного на конец года*……... 317
Талаботи корхонаҳо ба кормандоне, ки ба хадамоти шуғли аҳолӣ арз шудаанд, дар охири сол - *Потребность предприятий в работниках, заявленная в службы занятости по отраслям на конец* года……. 320
Шумораи корхонаҳое, ки оиди талаботи қувваи корӣ барои пур кардани ҷойҳои кори холӣ ба хадамоти шуғли аҳоли мурочиат кардааанд, аз рӯи соҳаҳо дар охири сол –*Число предприятий составивших сведения о потребности в рабочей силе для замещения свободных рабочих мест, заявленной в службы занятости по отраслям на конец года*. 323
Тақсимоти аҳолии бо кор таъминшуда, ки тавассути хадамоти шуғли аҳолӣ аз рӯи соҳаҳо ба кортаъминшуданд, дар охири сол – *Распределение населения трудоустроенного через службы занятости по отраслям, на конец года*…… 325
Шумораи шаҳрвандоне, ки мувофиқи тамоюлоти касбӣ аз тарафи хадамоти шуғли аҳолӣ, ба онҳо хизматрасонида шудааст-*Численность граждан, получивших услуги по профессиональной ориентации в службах занятости* 327

V. ТАЙЁР КАРДАНИ КАДРҲО – *ПОДГОТОВКА КАДРОВ*

Тайёрии касбии кадрҳо, баланд бардоштани тахассусҳо ва таҷриба ҳосилкунӣ дар корхонаҳо ва ташкилотҳо - *Профессиональная подготовка кадров, повышение квалификации и стажировка на предприятиях и организациях*.. 329
Тайёрии касбии кадрҳо, баланд бардоштани тахассусҳо ва таҷрибаҳосилкунӣ дар соҳаҳои иқтисодиёт - *Профессиональная подготовка кадров, повышение квалификации и стажировка по отраслям экономики*. 334
Тайёрии касбии кадрҳо ва баланд бардоштани тахассусҳо дар корхонаҳо ва ташкилотҳо дар минтақаҳо - *Профессиональная подготовка кадров и повышение квалификации на предприятиях и в организациях по регионам*. 336
Таҳсилоти касбии бекорон бо мусоидати хадамоти шуғли аҳолӣ - *Профессиональное обучение безработных при содействии служб занятости*. 337
Шумораи хатмкардаҳои муассисаҳои таҳсилотӣ - *Численность выпускников учебных заведений*. 338
Муассисаҳои таҳсилоти ибтидоии касбӣ – *Учреждения начального профессионального образования*. . . 339
Шумораи коргарон-хатмкардаҳои муассисаҳои таҳсилоти ибтидоии касбӣ, ки ба соҳаҳои иқтисодиёти ҷумҳурӣ фиристода шудаанд - *Численность рабочих, окончивших учреждения начального профессионального образования и направленных на работу в экономику республики*…… 340
Тайёркунии коргарон аз рӯи ихтисосҳои ҷудогона дар муассисаҳои ибтидоии касбӣ - *Подготовка рабочих по отдельным профессиям в учреждениях начального профессионального образования*. . . . . … 344
Хатми талабаҳои муассисаҳои таҳсилоти миёнаи касбӣ аз рӯи гуруҳҳои ихтисосҳо – *Выпуск учащихся учреждениями среднего профессионального образования по группам специальностей*..... 346
Хатми мутахассисони муассисаҳои таҳсилоти олии касбӣ аз рӯи гурӯҳҳои ихтисосҳо – *Выпуск специалистов учреждениями высшего профессионального образования по группам специальностей*. 348
Хатми мутахассисони муассисаҳои таҳсилоти олии касбӣ аз рӯи гурӯҳҳои ихтисосҳо дар соли 2015-2016 – *Выпуск специалистов учреждениями высшего профессионального образования по группам специальностей в 2015-2016 в учебном году* 352
Хатми мутахассисони муассисаҳои таҳсилоти олии касбӣ аз рӯи гурӯҳҳои ихтисосҳо дар соли 2016-2017 – *Выпуск специалистов учреждениями высшего профессионального образования по группам специальностей в 2016-2017 в учебном году* 354
Хатми мутахассисони муассисаҳои таҳсилоти олии касбӣ аз рӯи гурӯҳҳои ихтисосҳо дар соли 2017-2018 - *Выпуск специалистов учреждениями высшего профессионального образования по группам специальностей в 2017-2018 в учебном году* 356
Хатми мутахассисони муассисаҳои таҳсилоти олии касбӣ аз рӯи гурӯҳҳои ихтисосҳо дар соли 2018-2019 – *Выпуск специалистов учреждениями высшего профессионального образования по группам* 358

специальностей в 2018-2019 в учебном году . . . . . .
Хатми мутахассисони муассисаҳои таҳсилоти олии касбӣ аз рӯи гурӯҳҳои ихтисосҳо дар соли 2019-2020 – *Выпуск специалистов учреждениями высшего профессионального образования по группам специальностей в 2019-2020 в учебном году* 360
Хатми мутахассисони муассисаҳои таҳсилоти олии касбӣ аз рӯи гурӯҳҳои ихтисосҳо дар соли 2020-2021 – *Выпуск специалистов учреждениями высшего профессионального образования по группам специальностей в 2020-2021 в учебном году* 362

VI. МУЗДИ МЕҲНАТ - *ЗАРАБОТНАЯ ПЛАТА*

Шарҳи методологӣ - *Методологические пояснения*. 364
Музди миёнаи моҳонаи номиналии ҳисобкардашудаи кормандони корхонаю ташкилотҳо - *Среднемесячная номинальная начисленная заработная плата работников предприятий и организаций* . . 365
Ҳадди аққали музди меҳнат - Минимальный размер заработной платы. 366
Индекси музди миёнаи моҳонаи номиналии ҳисобкардашудаи кормандони корхонаю ташкилотҳо - *Индексы среднемесячной номинальной начисленной заработной платы работников предприятий и организаций*. 367
Тағйироти индекси нархҳои истеъмолӣ, индекси номиналӣ (ҳисобкардашуда) ва ҳақиқии музди меҳнати кормандон – *Изменение индексов потребительских цен, индексов номинальной (начисленной) и реальной заработной платы работников*. 368
Музди миёнаи меҳнати ҳармоҳаи номиналии пардохташудаи кормандони корхонаҳо ва ташкилотҳо аз рӯи намудҳои фаъолияти иқтисодӣ – *Среднемесячная номинальная начисленная заработная плата работников предприятий и организаций по видам экономической деятельности*. 370
Музди миёнаи меҳнати номиналии ҳармоҳаи мардҳо ва занҳо аз рӯи фаъолияти иқтисодӣ (аз рӯи ҳисоботҳои солона, сомонӣ) – *Среднемесячная номинальная начисленная заработная плата мужчин и женщин по видам экономической деятельности (по данным годовых отчётов, сомони*…….. 376
Музди миёнаи меҳнати номиналии ҳар моҳа, ки ба кормандони корхонаҳо ва ташкилотҳо дар сатҳи минтақаҳо пардохта шудааст-*Среднемесячная номинальная заработная плата работников предприятий и организаций по регионам*…… 378
Тақсимоти шумораи кормандони корхонаҳо ва ташкилотҳо аз рӯи андозаи музди меҳнати пардохтшуда дар соҳаҳои иқтисодиёт дар моҳи декабри соли 2020-*Распределение численности работников предприятий и организаций по размерам начисленной заработной платы по отраслям экономики за декабрь 2020*…… 380
Тақсимоти шумораи кормандони корхонаҳо ва ташкилотҳо аз рӯи андозаи музди меҳнати пардохтшуда дар сатҳи минтақаҳои Ҷумҳуриитоҷикистон то моҳи декабри соли 2020-*Распределение численности работников предприятий и организаций по размерам начисленной заработной платы по регионам Республики Таджикистан за декабрь 2020*. 382
Музди меҳнати миёнаи ҳармоҳаи кормандони истеҳсолоти саноатӣ дар сатҳи минтақаҳои Ҷумҳурии Тоҷикистон – *Среднемесячная заработная плата промишленно-производственного персонала по регионам Республики Таджикистан* 383
Музди меҳнати миёнаи номиналии ҳармоҳаи кормандони Ҷумҳурии Тоҷикистон, ки дар моҳи декабр пурра кор кардаанд – *Среднемесячная номинальная начисленная заработная плата работников по Республики Таджикистан проработавших полностью декабрь*. 384
Музди миёнаи меҳнати ҳармоҳаи номиналии пардохтшудаи кормандони корхонаҳо ва ташкилотҳо аз рӯи намудҳои фаъолияти иқтисодии ш. Душанбе – *Среднемесячная номинальная заработная плата работников предприятий и организаций по видам экономической деятельности г. Душанбе*. 385
Музди миёнаи меҳнати ҳармоҳаи номиналии пардохтшудаи кормандони корхонаҳо ва ташкилотҳо аз рӯи намудҳои фаъолияти иқтисодии ВМКБ – *Среднемесячная номинальная заработная плата работников предприятий и организаций по видам экономической деятельности ГБАО*. 391
Музди миёнаи меҳнати ҳармоҳаи номиналии пардохтшудаи кормандони корхонаҳо ва ташкилотҳо аз рӯи намудҳои фаъолияти иқтисодии вилояти Хатлон – *Среднемесячная заработная плата работников предприятий и организаций по видам экономической деятельности Хатлонской области*…… 397
Музди миёнаи меҳнати ҳармоҳаи номиналии пардохтшудаи кормандони корхонаҳо ва ташкилотҳо аз рӯи намудҳои фаъолияти иқтисодии вилояти Суғд – *Среднемесячная заработная плата работников предприятий и организаций по видам экономической деятельности Согдийской области*…….. 403
Музди миёнаи меҳнати ҳармоҳаи номиналии пардохтшудаи кормандони корхонаҳо ва ташкилотҳо аз рӯи намудҳои фаъолияти иқтисодии НТҶ – *Среднемесячная заработная плата работников предприятий и организаций по видам экономической деятельности РРП*…….. 409
Фонди музди меҳнат аз рӯи намудҳои фаъолияти иқтисодиёти Ҷумҳурии Тоҷикистон – *Фонд* 415

заработной платы по видам экономической деятельности Республики Таджикистан. . . . . .
Фонди музди меҳнат аз рӯи намудҳои фаъолияти иқтисодиёти ш. Душанбе – *Фонд заработной платы по отраслям экономики по гор. Душанбе*. 421
Фонди музди меҳнат аз рӯи намудҳои фаъолияти иқтисодиёти ВМКБ - *Фондзаработнойплатыпо видам экономической деятельности ГБАО*. 427
Фонди музди меҳнат аз рӯи намудҳои фаъолияти иқтисодиёти вилояти Хатлон – *Фонд заработной платы по видам экономической деятельности Хатлонской области*. 433
Фонди музди меҳнат аз рӯи намудҳои фаъолияти иқтисодиёти вилояти Суғд – *Фонд заработной платы по видам экономической деятельности Согдийской области*. 439
Фонди музди меҳнат аз рӯи намудҳои фаъолияти иқтисодиёти НТҶ – *Фонд заработной платы по видам экономической деятельности РРП*. 445
Қарздории мӯҳлаташ гузашта аз пардохти музди меҳнат, то 1 январи 2021 – З*адолженность по заработной плате на 1 января 2021 г.* …….. 456
Қарздории мӯҳлаташ гузашта оиди пардохти музди меҳнат дар минтақаҳо ва намудҳои фаъолиятииқтисодӣ то 1 январи соли 2021- *Просроченная задолженность по заработной плате по регионам и видам экономической деятельности на 1 января 2021 г*.. . . . . …… 464
Арзиши хароҷот барои таъмини қувваи корӣ – *Стоимость затрат на содержание рабочей силы*. . . . 466
Арзиши хароҷот барои таъмини қувваи корӣ дар минтақаҳои Ҷумҳурии Тоҷикистон дар соли 2000 – *Стоимость затрат на содержание рабочей силы по регионам Республики Таджикистан в 2000 году*… 469
Арзиши хароҷот барои таъмини қувваи корӣ дар минтақаҳои Ҷумҳурии Тоҷикистон дар соли 2010 – *Стоимость затрат на содержание рабочей силы по регионам Республики Таджикистан в 2010 году*… 470
Арзиши хароҷот барои таъмини қувваи корӣ дар минтақаҳои Ҷумҳурии Тоҷикистон дар соли 2015 – *Стоимость затрат на содержание рабочей силы по регионам Республики Таджикистан в 2015 году*… 471
Арзиши хароҷот барои таъмини қувваи корӣ дар минтақаҳои Ҷумҳурии Тоҷикистон дар соли 2016 – *Стоимость затрат на содержание рабочей силы по регионам Республики Таджикистан в 2016 году*… 472
Арзиши хароҷот барои таъмини қувваи корӣ дар минтақаҳои Ҷумҳурии Тоҷикистон дар соли 2017 – *Стоимость затрат на содержание рабочей силы по регионам Республики Таджикистан в 2017 году*..... 473
Арзиши хароҷот барои таъмини қувваи корӣ дар минтақаҳои Ҷумҳурии Тоҷикистон дар соли 2018 – *Стоимость затрат на содержание рабочей силы по регионам Республики Таджикистан в 2018 году*… 474
Арзиши хароҷот барои таъмини қувваи корӣ дар минтақаҳои Ҷумҳурии Тоҷикистон дар соли 2019 – *Стоимость затрат на содержание рабочей силы по регионам Республики Таджикистан в 2019 году*… 475
Арзиши хароҷот барои таъмини қувваи корӣ дар минтақаҳои Ҷумҳурии Тоҷикистон дар соли 2020 – *Стоимость затрат на содержание рабочей силы по регионам Республики Таджикистан в 2020 году*… 476

VII. БОЗОРИ МЕҲНАТ ДАР МИНТАҚАҲО – *РЫНОК ТРУДА ПО РЕГИОНАМ*

Шумораи миёнаи солонаи кормандони кироякор – *Среднегодовая численность работающих понайму*. 477
Фонди музди меҳнат дар минтақаҳои Ҷумҳурии Тоҷикистон – *Фонд заработной платы по регионам Республики Таджикистан* 483
Музди миёнаи ҳармоҳаи номиналии меҳнат дар минтақаҳои ҷумҳурӣ – *Среднемесячная номинальная заработная плата по регионам республики* 490

VIII. ҚИСМИ БАЙНАЛМИЛЛАЛӢ – *МЕЖДУНАРОДНЫЙ РАЗДЕЛ*

Шумораи аҳолии доимӣ (дар аввали сол, миллион нафар) - *Численность постоянного населения (на начало года, миллионов человек)* 496
Сохтори ҷинсию синну солии аҳолӣ дар аввали сол (млн.нафар) – *Полувозрастная структура населения на начало года (млн.человек)* 498
Тағйироти аҳолии дар иқтисодиёт фаъол дар солҳои 1991-2020 (ба ҳисоби миёна дар як сол, ҳазор нафар) – *Изменение экономической активности населения в 1991-2020 гг.(ба ҳисоби миёна дар як сол, ҳазор нафар - в среднем за год; тысяч человек)* 502
Шумораи аҳолии машғул (ҳазор нафар) - *Численность занятого населения(тысяч человек)*..... 503
Тақсимоти аҳолии машғул аз рӯи намудҳои фаъолияти иқтисодӣ (бо фоиз нисбати ҷамъи умумӣ) - *Распределение занятого населения повидам экономической деятельности* (*в процентах к итогу*) 504
Тақсимоти аҳолии машғул аз рӯи мақом дар шуғл – *Распределение занятого населения по статусу занятости*. 506
Шумораи бекорон аз рӯи тадқиқоти қувваи корӣ (ба ҳисоби миёна дар як сол) - *Численность безработных по данным обследования рабочей силы (в среднем за год)* 508
Шумораи бекороне, ки дар хадамоти шуғли аҳолӣ дар қайд буданд (дар охири сол) - *Численность безработных, зарегистрированных в службах занятости (на конец года)*. 511
Музди миёнаи номиналии моҳона меҳнат (воҳид бо пули миллӣ) - *Среднемесячная номинальная заработная плата (единиц национальной валюты)* 511

Индекси музди миёнаи номиналӣ ва ҳақиқии меҳнат (бо фоиз нисбат ба соли гузашта) - *Индексы среднемесячной номинальной и реальной заработной платы (в процентах к предыдущему году)* 513
Музди миёнаи номиналии меҳнат бо ҳисоби миёнаи солонаи арзи миллӣ нисбат ба рубли Русия, доллари ИМА ва евро - *Среднемесячная номинальная заработная плата по среднегодовым курсам национальных валют к Российскому рублю, доллару США и евро*. 516

ҚИСМИ IX. – МАВОДҲОИ ТАДҚИҚОТҲОИ ҚУВВАИ КОРӢ
ЧАСТЬ IX. МАТЕРИАЛЫ ОБСЛЕДОВАНИЯ РАБОЧЕЙ СИЛЫ
АҲОЛИИ ДАР ИҚТИСОДИЁТ ФАЪОЛ
ЭКОНОМИЧЕСКАЯ АКТИВНОСТЬ НАСЕЛЕНИЯ

Тақсимоти аҳолӣ аз рӯи шумораи машғулин, бекорон, муҳоҷирони меҳнатӣ ва аҳолии ғайрифаъоли иқтисодӣ, дар синни 15-75 сола аз рӯи маълумотҳои ТҚК-2004- *Распределение населения по числу занятых,безработных,трудовых мигрантов и экономически неактивного населения ввозрасте 15-75 лет по данным ОРС-2004*. 520
Тақсимоти аҳолӣ аз рӯи шумораи машғулин, бекорон, муҳоҷирони меҳнатӣ ва аҳолии ғайрифаъоли иқтисодӣ, дар синни 15-75 сола аз рӯи маълумотҳои ТҚК-2009 – *Распределение населения по числу занятых, безработных, трудовых мигрантов и экономически неактивного населения в возрасте 15-75 лет по данным ОРС-2009*. 521
Нишондиҳандаҳои аҳолии дар иқтисодиёт фаъол (бо назардошти муҳоҷирони меҳнатӣ) аз рӯи синну сол дар солҳои 2000, 2004 ва 2009, бо фоиз- *Показатели экономической активности населения (включая трудовых мигрантов) п овозрастам за 2000, 2004 и 2009 годы, в процентах*. 522

ШУҒЛИ АҲОЛӢ ДАР КОРИ АСОСӢ - *ЗАНЯТОСТЬНАСЕЛЕНИЯ НА ОСНОВНОЙ РАБОТЕ*

Сатҳи машғулии аҳолӣ аз рӯи маълумотҳои ТҚК-2004 ва ТҚК-2009 сол (бемуҳоҷиронимеҳнатиихоричӣ) – *Уровень занятости населения по данным ОРС-2004 и ОРС-2009 годов(без внешних трудовых мигрантов)* 523
Шумораи машғулин аз рӯи синну сол, ҷинс ва ҷои истиқомат аз рӯи маълумотҳои ТҚК-2009 сол, нафар – *Численность занятых по возрастам, полу и месту жительства по данным ОРС-2009 года, человек*. 524
Тақсимоти аҳолии машғул аз рӯи бахшҳои иқтисодиёт аз рӯи маълумотҳои ТҚК-2004, бо фоиз – *Распределение занятого населения по секторам экономики по данным ОРС-2004, в процентах* 525
Тақсимоти аҳолии машғул аз рӯи бахшҳои иқтисодиёт аз рӯи маълумотҳои ТҚК-2009 – *Распределение занятого населения по секторам экономики по данным ОРС-2009*.. 526
Тақсимоти аҳолии машғул аз рӯи намудҳои фаъолияти иқтисодӣ (ТУНФӢ) аз рӯи маълумотҳои ТҚК-2004, бо фоиз – *Распределение занятого населения по видам экономической деятельности (ОКЭД) по данным ОРС-2004, в процентах*. 527
Тақсимоти аҳолии машғул аз рӯи намудҳои фаъолияти иқтисодӣ (ТУНФИ) аз рӯи маълумотҳои ТҚК-2009 –*Распределение занятого населения по видам экономической деятельности (ОКЭД) по данным ОРС-2009*. 528
Тақсимоти аҳолии машғул аз рӯи намудҳои фаъолияти иқтисодӣ дар минтақаҳои аз рӯи маълумотҳои ТҚК-2009 – *Распределение занятого населения по видам экономической деятельности по регионам по данным ОРС-2009*. 530

БЕКОРӢ – *БЕЗРАБОТИЦА*

Шумораи бекорон ва сатҳи бекорӣ дар солҳои 2004 ва 2009 – *Число безработных и уровень безработицы в 2004 и 2009 годах*. 532
Сатҳи маълумотнокии бекорон аз рӯи маълумотҳои ТҚК-2004, бофоиз – *Уровень образования безработных по данным ОРС-2004, в процентах*. 533
Сатҳи маълумотнокии бекорон аз рӯи маълумотҳои ТҚК-2009 – *Уровень образования безработных по данным ОРС-2009*. 534
Шумораи умумии бекорон аз рӯи синну сол мувофиқи маълумотҳои ТҚК-2004, нафар – *Общее числобезработныхповозрастнымгруппамподанныхОРС-2004, человек*. 535
Шумораи умумии бекорон ва сатҳи бекорӣ аз рӯи гурӯҳҳои синну сол маълумотҳои ТҚК-2009 – *Общее число безработных и уровень общей безработицы населения по возрастным группам по данным ОРС-2009*. 536
Тақсимоти бекорон аз рӯи усулҳои ҷустуҷӯи кор аз рӯи маълумотҳои ТҚК-2004 – *Распределение безработных по способам поиска работы по данным ОРС-2004*. 537
Тақсимоти бекорон аз рӯи усулҳои ҷустуҷӯи кор аз рӯи маълумотҳои ТҚК – 2009 – *Распределение безработных по способам поиска работы по данным ОРС-2009*. 538

АҲОЛИИ ҒАЙРИФАЪОЛИ ИҚТИСОДӢ – *ЭКОНОМИЧЕСКИ НЕАКТИВНОЕ НАСЕЛЕНИЕ*

Шумораи аҳолии ғайрифаъоли иқтисодӣ дар синни 15-75 сола дар минтақаҳо аз рӯи маълумотҳои ТҚК-2004 ваТҚК-2009 – *Численность экономически неактивного населения в возрасте 15-75 лет по регионам по данным ОРС-2004 и ОРС-2009.* . . .. ……. 539
Шумораи аҳолии ғайрифаъоли иқтисодӣ аз рӯи синну сол мувофиқи маълумотҳои ТҚК-2004 – *Численность экономически неактивного населения по возрастам по данным ОРС-2004.* . ……... 540
Шумораи аҳолии ғайрифаъоли иқтисодӣ аз рӯи синну сол мувофиқи маълумотҳои ТҚК-2009 – *Численность экономически неактивного населения по возрастам по данным ОРС 2009* ….…… 541

ҚИСМИ Х. – МАВОДҲОИ ТАДҚИҚОТҲОИ ҚУВВАИ КОРӢ ДАР СОЛИ 2016
ЧАСТЬ Х. МАТЕРИАЛЫ ОБСЛЕДОВАНИЯ РАБОЧЕЙ СИЛЫ В 2016 ГОДУ* АҲОЛИИ ДАР ИҚТИСОДИЁТ ФАЪОЛ *ЭКОНОМИЧЕСКАЯ АКТИВНОСТЬ НАСЕЛЕНИЯ
ЗАМИМАИ I. МАВОДҲОИ ТАҲҚИҚОТИ ҚУВВАҲОИ КОРӢ-
ПРИЛОЖЕНИЕ I. МАТЕРИАЛИ ОБСЛЕДОВАНИЯ РАБОЧЕЙ СИЛЫ

Замимаи 1.1.Шумораи аҳолии синни 15-75 солабе муҳоҷирони меҳнатӣ аз рӯи нишондиҳандаҳои асосии ТҚК-2016 (нафар)-*Приложение 1.1.Численность населения в возрасте 15-75 лет без трудовых мигрантов по основным показателям по данным ОРС - 2016 (человек)*……..... 544
Замимаи 1.2.Шумораи аҳолии синни 15-75 сола аз рӯи нишондиҳандаҳои асосии ТҚК-2016 (бо %)-*Приложение 1.2.Численность населения в возрасте 15-75 лет по основным показателям по данным ОРС - 2016 (в %)*……..... 546
Замимаи 2. Шумораи қувваҳои кори дар синни 15-75 сола аз рӯи маълумотҳои ТҚК-2016 (нафар)-*Приложение 2. Численность рабочей силы в возрасте 15-75 лет по данным ОРС -2016 (человек)*……. 548
Замимаи 2.1.Фоизи қувваҳои корӣ нисбат ба аҳолии синни 15-75 сола аз рӯи нишондиҳандаҳои асосии ТҚК-2016 (бо %)- *Приложение 2.1.Процент рабочей силы к населению в возрасте 15-75 лет по основным показателям по данным ОРС - 2016 (%)*…… 550
Замимаи 3. Шумораи аҳолии машғул дар синни 15-75 сола аз рӯи нишондиҳандаҳои асосӣ аз рӯи маълумотҳои ТҚК-2016 (нафар) - *Приложение 3. Численность занятости населения в возрасте 15-75 лет по основным показателям по данным ОРС -2016 (человек)*…… 552
Замимаи 3.1.Шумораи аҳолии машғул бо назардошти муҳоҷирони меҳнатӣ дар синни 15-75 сола аз рӯи нишондиҳандаҳои асосӣ аз рӯи маълумотҳои ТҚК-2016 (нафар)- *Приложение 3.1.Численность занятого населения с учетом трудовых мигрантов в возрасте 15-75 лет по основным показателям по данным ОРС - 2016 (человек)*…….. 554
Замимаи 3.2.Фоизи аҳолии машғул нисбат ба аҳолии синни 15-75 сола аз рӯи нишондиҳандаҳои асосии маълумотҳои ТҚК-2016 (нафар)- *Приложение 3.2.Процент занятого населения к населению в возрасте 15-75 лет по основным показателям по данным ОРС - 2016 (человек)*…… 556
Замимаи 3.3.Фоизи аҳолии машғул нисбат ба қувваҳои кори синни 15-75 сола аз рӯи нишондиҳандаҳои асосии маълумотҳои ТҚК-2016 - *Приложение 3.3.Процент занятого населения к рабочей силе в возрасте 15-75 лет по основным показателям по данным ОРС - 2016 (человек)*……. 558
Замимаи 4. Шумораи бекорони синни 15-75 сола аз рӯи нишондиҳандаҳои асосии ТҚК-2016 (нафар)- *Приложение 4.Численность безработных в возрасте 15-75 лет по основным показателям по данным ОРС - 2016 (человек)*……. 560
Замимаи 4.1.Сатҳи бекорӣ нисбат ба қувваҳои корӣ аз рӯи нишондиҳандаҳои асосии ТҚК-2016 (нафар)- *Приложение 4.1.Уровень безработных к численности рабочей силы в возрасте 15-75 лет по основным показателям по данным ОРС - 2016 (человек)*…… 562
Замимаи 5. Шумораи муҳоҷирони меҳнатӣ дар синни 15-75 сола аз рӯи нишондиҳандаҳои асосии ТҚК-2016 (нафар)- *Приложение 5 Численность трудовых мигрантов в возрасте 15-75 лет по основным показателям по данным ОРС -2016 (человек)*……... 564
Замимаи 5.1.Фоизи муҳоҷирони меҳнатӣ нисбат ба аҳолии синни 15-75 сола аз рӯи нишондиҳандаҳои асосии ТҚК-2016 (%)-*Приложение 5.1.Процент трудовых мигрантов к населению в возрасте 15-75 лет по основным показателям по данным ОРС - 2016 (человек)*…….. 566
Замимаи 6. Шумораи аҳолии машғул аз рӯи намудҳои фаъолияти иқтисодӣ аз рӯи маълумотҳои ТҚК-2016 (нафар)- *Приложение 6. Численность занятого населения по видам экономической деятельности по данным ОРС - 2016 (человек)*…… 568
Замимаи 6.1.Шумораи аҳолии машғул аз рӯи намудҳои фаъолияти иктисодӣ аз рӯи маълумотҳои ТҚК-2016 (бо %)- *Приложение 6.1.Численность занятого населения по видам экономической деятельности по данным ОРС - 2016 (в %)*…….. 572

Замимаи 6.2.Шумораи аҳолии машғул аз рӯи мақом ва намуди фаъолияти иқтисодӣ аз рӯи маълумотҳои ТҚК-2016 (нафар)- *Приложение 6.2.Численность занятого населения по статусу и по видам экономической деятельности по данным ОРС - 2016 (человек)*…… 574
Замимаи 6.3.Шумораи аҳолии машғул аз рӯи мақом ва намуди фаъолияти иқтисодӣ аз рӯи маълумотҳои ТҚК-2016 (бо %)- *Приложение 6.3.*Численность занятого населения по статусу и по видам экономической деятельности по данным ОРС - 2016 (в %)…… 578
Замимаи 7. Шуғли нопурра вобаста аз давомнокии вақти корӣ, ТҚК-2016-*Приложение 7.Неполная занятость в связи с продолжительностью рабочего времени, ОРС-2016*…….. 582
Замимаи 7.1.Шуғли нопурра вобаста аз давомнокии вақти корӣ, ТҚК-2016- *Приложение 7.1.Неполная занятость в связи с продолжительностью рабочего времени, ОРС-2016*…….. 584
Замимаи 7.2. Шуғли нопурра вобаста ба давомнокии вақти корӣ, ТҚК-2016- *Приложение 7.2. Неполная занятость в связи с продолжительностью рабочего времени, ОРС-2016*……. 586
Замимаи 8.2. Шумораи муҳоҷирони меҳнатӣ аз рӯи мӯҳлати будубош аз рӯи маълумотҳои ТҚК -2016-*Приложение 8.2. Численность внешних трудовых мигрантов по срокам пребывания, по данным ОРС-2016*…….. 588
Замимаи 8.4. Муҳоҷирати меҳнатӣ ба хориҷа аз рӯи самт ва мӯҳлати будубош дар хориҷа аз рӯи маълумотҳои ТҚК -2016-*Приложение 8.4. Внешняя трудовая миграция по направлениям и длительности отсуствия по данным ОРС - 2016*…… 590
Замимаи 8 .5. Муҳоҷирати меҳнатии шаҳрвандони Ҷумҳурии Тоҷикистон аз рӯи сатҳи таҳсилот ва кишвари қарордоштаашон аз рӯи маълумотҳои ТҚК–2016 с -*Приложение 8 .5. Трудовые мигранты граждан Республики Таджикистан по уровню образования и странам нахождения по данным ОРС – 2016 г*…….. 592
Замимаи 8.7. Шумораи муҳоҷирони меҳнатӣ аз рӯи синну сол ва давомнокии будубош, аз рӯи маълумотҳои ТҚК -2016- Приложение 8.7. *Численность трудовых мигрантов по возрастам и деятельности пребывания по данным ОРС-2016 г*…… 594
Замимаи 8.9.1.Сатҳи маълумотнокии меҳнатӣ, аз рӯи маълумотҳои ТҚК-2016-*Приложение 8.9.1 Уровень образования внешних трудовых мигрантов по данным ОРС-2016г*…… 596
Замимаи 8.9.3. Муҳоҷирони меҳнатӣ аз рӯи вазъи оилавӣ, аз рӯи маълумотҳои ТҚК-2016- *Приложение 8.9.3. Внешние трудовые мигранты по семейному положению по данным ОРС-2016 г*……. 598
Замимаи 8.9.5. Шумораи муҳоҷирони меҳнатӣ аз рӯи намудҳои фаъолияти иқтисодӣ, аз рӯи маълумотҳои ТҚК - 2016-*Приложение 8.9.5. Численность внешних трудовых мигрантов по видам экономической деятельности, по данным ОРС-2016 г*..... 600
Замимаи 8.9.6. Шумораи муҳоҷирони меҳнатӣ аз рӯи касбу ихтисосҳо, аз рӯи маълумотҳои ТҚК-2016-*Приложение 8.9.6. Численность внешних трудовых мигрантов по профессиям, по данным ОРС-2016 г*..... 602

КӮДАКОНИ КОРКУН АЗ РӮИ МАЪЛУМОТҲОИ ТҚК-2016-
РАБОТАЮЩИЕ ДЕТИ ПО ДАННЫМ ОРС-2016 г.

Замимаи 9. Шумораи кӯдакони сини 12-17 сола аз рӯи маълумотҳои ТҚК-2016-*Приложение 9. Численность детей в возрасте 12-17 лет по данным ОРС-2016 г*…… 604
Замимаи 9.1 Шумораи кӯдакони сини 12-17 сола, ки кор мекунанд аз рӯи намудҳои фаъолияти иқтисодӣ, аз рӯи маълумотҳои ТҚК-2016 (нафар)-*Приложение 9.1. Численность работающих детей в возрасте 12-17 лет по возрасту и по видам экономической деятельности по данным ОРС-2016 (челоек)*……... 607
Замимаи 9.2. Шумораи кӯдакони сини 12-17 сола, ки кор мекунанд аз рӯи намудҳои фаъолияти иқтисодӣ, аз рӯи маълумотҳои ТҚҲ-2016 (бофоиз)-*Приложения 9.2.Численность работающих детей в возрасте 12-17 лет по возрасту и по видам экономической деятельности по данным ОРС-2016г(в %)*…….. 609
Замимаи 9.3. Шумораи кӯдакони сини 12-17 сола, ки кор мекунанд аз рӯи намудҳои фаъолияти иқтисодӣ, аз рӯи маълумотҳои ТҚК-2016 (бофоиз)-*Приложения 9.3.Численность работающих детей в возрасте 12-17 лет по возрасту и по видам экономической деятельности по данным ОРС-2016 г (в%)*…… 611
Замимаи 9.4. Шумораи кӯдакони коркуни синни 12-17 сола аз рӯи ихтиссосҳо, ҷинс ва маҳалли истиқомат аз рӯи маълумотҳои ТҚК-2016 (нафар)-*Приложения 9.4.Численность работающих детей в возрасте 12-17 лет по профессиям, полу и местности, по данным ОРС-2016 (челоек)*…… 612

НИШОНДИҲАНДАҲОИ АСОСИИ ИҶТИМОИЮ ИҚТИСОДИИ ҶУМҲУРИИ ТОҶИКИСТОН

	1991	*1992*	*1993*	*1994*	*1995*	*1996*	*1997*	*1998*	*1999*	*2000*	*2001*	*2002*	*2003*	*2004*	*2005*
Шумораи аҳолии доимӣ дар охири сол, ҳазор нафар[1] *Численность постоянного населения на конец года, тыс. человек[1]*	5505,6	5567,2	5579,7	5633,8	5701,4	5769,1	5875,8	6001,3	6217,5	6264,6	6371,2	6487,1	6598,8	6718,9	6842,2
мардҳо - *мужчины*	2744,2	2778,8	2784,2	2814,6	2849,1	2886,2	2940,8	3004,7	3069,1	3140,7	3197,9	3258,2	3315,6	3379,1	3443,9
занҳо - *женщины*	2761,4	2788,4	2795,9	2819,2	2852,3	2882,9	2935,0	2996,6	3058,4	3123,9	3173,3	3228,9	3283,2	3339,8	3398,3
Шумораи тавалудшудагон, ҳазор[1] *Число родившихся, тыс.[1]*	212,6	179,5	186,5	191,6	193,2	172,3	178,1	185,7	180,9	167,2	171,6	175,6	177,9	179,6	180,8
- ба 1000 нафар аҳолӣ - *на 1000 населения*	39,1	32,4	33,5	34,2	34,1	30,0	30,6	31,3	29,8	27,0	27,2	27,3	27,1	26,8	26,4
Шумораи фавтидагон, ҳазор[2] *Число умерших, тыс.[2]*	33,1	36,7	49,3	40,0	34,3	31,8	28,7	27,4	25,4	29,4	32,0	31,1	33,2	29,7	31,5
- ба 1000 нафар аҳолӣ - *на 1000 населения*	6,1	6,6	8,9	7,1	6,0	5,5	4,9	4,6	4,2	4,7	5,1	4,8	5,0	4,4	4,6
Афзоиши табии аҳолӣ, ҳазор *Естественный прирост населения, тыс.*	179,5	142,8	137,2	151,6	158,9	140,5	149,4	158,3	155,4	137,8	139,6	144,5	144,8	149,8	149,3
- ба 1000 нафар аҳолӣ - *на 1000 населения*	33,0	25,8	24,6	27,0	28,0	24,5	25,7	26,7	25,6	22,3	22,1	22,4	22,0	22,3	21,8
Дарозумрии эҳтимолӣ дар мавриди таваллуд (миқдори сол) *Ожидаемая продолжительность жизни при рождении (число лет)*	70,1	68,2	61,8	65,0	66,1	66,8	67,6	68,1	68,6	68,2	69,1	69,1	70,1	71,0	70,6
мардҳо - *мужчины*	67,3	65,4	56,4	62,5	63,5	64,0	64,9	65,7	66,3	66,1	67,0	67,1	67,9	68,6	68,1
занҳо - *женщины*	72,9	71,0	68,1	67,6	68,9	69,8	70,5	70,5	70,9	70,3	71,2	71,1	72,3	73,4	73,2
Шумораи никоҳ, ҳазор /*Число браков, тыс.*	56,5	46,7	53,9	38,8	32,1	28,0	25,3	21,9	22,7	26,6	29,0	32,3	39,1	47,3	52,3
- ба 1000 нафар аҳолӣ - *на 1000 населения*	10,3	8,4	9,6	6,8	5,7	4,9	4,4	3,7	3,7	4,3	4,6	5,0	6,0	7,0	7,6
Шумораи талоқ, ҳазор *Число разводов, тыс.*	7,6	6,5	5,3	4,4	4,3	4,4	3,2	2,6	2,3	2,4	2,2	2,3	2,4	2,6	2,9

ОСНОВНЫЕ СОЦИАЛЬНО-ЭКОНОМИЧЕСКИЕ ПОКАЗАТЕЛИ РЕСПУБЛИКИ ТАДЖИКИСТАН

	2006	*2007*	*2008*	*2009*	*2010*	*2011*	*2012*	*2013*	*2014*	*2015*	*2016*	*2017*	*2018*	*2019*	*2020*
Шумораи аҳолии доимӣ дар охири сол, ҳазор нафар[1] *Численность постоянного населения на конец года, тыс. человек[1]*	6965,5	7096,9	7250,8	7417,4	7621,2	7807,2	7987,4	8161,1	8352,0	8551,2	8742,8	8931,2	9126,6	9313,8	9506,3
мардҳо - *мужчины*	3508,0	3576,6	3656,4	3742,9	3846,1	3941,5	4033,5	4124,2	4224,3	4329,2	4429,5	4528,6	4627,3	4724,1	4822,6
занҳо - *женщины*	3457,6	3520,3	3594,4	3674,5	3775,1	3865,7	3953,9	4036,9	4127,7	4222,0	4313,3	4402,6	4499,3	4589,7	4683,7
Шумораи тавалудшудагон, ҳазор[1] *Число родившихся, тыс.[1]*	186,5	200,0	203,3	199,8	239,8	224,2	219,3	209,4	229,5	237,5	230,0	224,1	231,0	234,4	243,0
- ба 1000 нафар аҳолӣ - *на 1000 населения*	26,7	28,1	27,9	26,8	31,7	29,1	27,8	25,9	27,8	28,1	26,6	25,4	25,6	25,4	25,8
Шумораи фавтидагон, ҳазор[2] *Число умерших, тыс.[2]*	32,0	33,7	32,0	32,3	33,3	33,8	34,0	31,7	32,9	33,6	34,1	32,0	32,7	33,5	42,6
- ба 1000 нафар аҳолӣ - *на 1000 населения*	4,6	4,7	4,4	4,3	4,4	4,4	4,3	3,9	4,0	4,0	3,9	3,6	3,6	3,6	4,5
Афзоиши табии аҳолӣ, ҳазор *Естественный прирост населения, тыс.*	154,5	166,3	171,3	167,5	206,5	190,3	185,3	177,7	196,6	204,0	195,9	192,0	198,3	200,8	200,4
- ба 1000 нафар аҳолӣ - *на 1000 населения*	22,1	23,3	23,5	22,5	27,3	24,7	23,5	22,0	23,8	24,1	22,7	21,7	22,0	21,8	21,3
Дарозумрии эҳтимолӣ дар мавриди таваллуд (миқдори сол) *Ожидаемая продолжительность жизни при рождении (число лет)*	71,8	71,7	72,2	72,8	72,5	72,5	72,8	73,4	73,4	73,6	73,7	74,9	75,0	75,1	...
мардҳо - *мужчины*	69,3	69,4	69,7	70,5	70,8	70,9	71,1	71,6	71,6	71,8	71,9	73,0	73,3	73,5	…
занҳо - *женщины*	74,4	74,0	74,8	75,3	74,4	74,1	74,6	75,3	75,4	75,6	75,7	76,9	76,9	76,8	…
Шумораи никоҳ, ҳазор / *Число браков, тыс.*	57,3	97,7	106,4	100,7	100,8	94,7	97,6	97,0	95,5	77,0	72,5	78,6	82,6	80,3	67,1
- ба 1000 нафар аҳолӣ - *на 1000 населения*	8,2	13,7	14,6	13,5	13,2	12,3	12,4	12,0	11,6	9,1	8,4	8,9	9,2	8,6	7,1
Шумораи талоқ, ҳазор *Число разводов, тыс.*	3,0	4,8	5,2	5,6	6,0	6,8	7,4	7,9	9,0	8,3	8,8	10,0	11,0	12,5	10,5

	1991	*1992*	*1993*	*1994*	*1995*	*1996*	*1997*	*1998*	*1999*	*2000*	*2001*	*2002*	*2003*	*2004*	*2005*
- ба 1000 нафар аҳолӣ / *на 1000 населения*	1,4	1,2	0,9	0,8	0,7	0,8	0,5	0,4	0,4	0,4	0,4	0,4	0,4	0,4	0,4
Шумораи миёнаи солонаи машғулин дар иқтисодиёт, ҳазор нафар *Среднегодовая численность занятых в экономике, тыс. чел.*	1971	1909	1855	1855	1853	1731	1791	1796	1737	1745	1829	1857	1885	2090	2112
Шумораи бекороне, ки расмӣ дар мақомоти хадамоти шуғли аҳолӣ ба қайд гирифта шуда-анд, дар охири сол, ҳаз. нафар *Численность безработных, официально зарегистрированных в органах службы занятости, на конец года, тыс. чел.*	-	7	22	32	37	46	51	54	50	43	43	47	43	39	44
Сатҳи бекорӣ, % / *Уровень безработицы, в %*	-	0,4	1,1	1,8	2,0	2,6	2,8	3,2	3,0	2,7	2,3	2,5	2,4	2,0	2,0
Даромади пулии аҳолӣ, млн. сомонӣ/*Денежные доходы населения, млн. сомони*	10,5	43,3	462,5	520,9	45,8	185,1	348,3	593,6	738,3	1004,6	1302,5	1588,8	2352,7	3135,5	3816,0
Харочоти пулӣ ва пасандози аҳолӣ, млн. сомонӣ / /*Денежные расходы и сбережения, млн. сомони*[8]	10,0	28,8	333,2	408,3	40,4	175,1	324,4	575,5	716,1	909,9	1256,8	1555,4	2343,3	2912,2	3857,2
Ҳисоби миёнаи музди меҳнати ҳармоҳаи як корманд /*Среднемесячная зара ботная плата одного работ.*															
бо сомонӣ *в сомони*	370	2035	16155	34904	0,92	2,95	4,96	9,17	11,61	15,57	23,50	32,55	44,61	61,81	83,58
бо доллари ИМА *в долларах США*	x	x	x	x	8,8	10,1	8,9	11,8	9,4	8,5	9,9	11,8	14,6	20,8	26,8

	2006	*2007*	*2008*	*2009*	*2010*	*2011*	*2012*	*2013*	*2014*	*2015*	*2016*	*2017*	*2018*	*2019*	*2020*
- ба 1000 нафар аҳолӣ */ на 1000 населения*	0,4	0,7	0,7	0,8	0,8	0,9	0,9	1,0	1,1	1,0	1,0	1,1	1,2	1,3	1,1
Шумораи миёнаи солонаи машғулин дар иқтисодиёт, ҳазор нафар *Среднегодовая численность занятых в экономике, тыс. чел.*	2137	2150	2168	2219	2233	2249	2291	2307	2325	2381	2385	2407	2426	2463	2506
Шумораи бекороне, ки расмӣ дар мақомоти хадамоти шуғли аҳолӣ ба қайд гирифта шуда-анд, дар охири сол, ҳаз. нафар *Численность безработных, официально зарегистрированных в органах службы занятости, на конец года, тыс. чел.*	47	52	44	45	48	54	56	54	56	51	53	50	52	51	51
Сатҳи бекорӣ, % / *Уровень безработицы, %*	2,2	2,3	2,2	2,0	2.1	2,3	2,4	2,3	2,4	2,3	2,3	2,2	2,1	2,0	2,1
Даромади пулии аҳолӣ, млн. сомонӣ/*Денежные доходы населения, млн. сомони*	4834,2	7016,9	9476,7	10932,0	13256,0	16190,9	20161,2	22346,2	24196,5	25569,8	31373,0	37247,5	41083,9	47986,3	65347,0
Харочоти пулӣ ва пасандози аҳолӣ, млн. сомонӣ / *Денежные расходы и сбережения, млн. сомони*	4829,1	6768,8	9511,2	11171,5	13948,5	16393,1	22409,6	27202,1	33570,1	34968,0	36711,7	38430,6	42346,4	48857,2	72547,2
Ҳисоби миёнаи музди меҳнати ҳармоҳаи як корманд/*Среднемесячная заработная плата одного работ.*															
бо сомонӣ *в сомони*	116,26	163,27	231,53	284,35	354,44	442,13	555,29	694,89	816,27	878,91	962,16	1144,19	1233,82	1335,52	1393,78
бо доллари ИМА *в долларах США*	35,2	47,4	67,5	68,6	80,9	95,9	116,6	145,8	165,4	142,6	122,8	133,8	134,8	140,1	135,0

	1991	*1992*	*1993*	*1994*	*1995*	*1996*	*1997*	*1998*	*1999*	*2000*	*2001*	*2002*	*2003*	*2004*	*2005*
Андозаи миёнаи нафақаи якмоҳа *Средний размер месячной пенсии*															
бо сомонӣ/*в сомони*	169	1444	12503	18032	0,39	0,88	1,06	3,02	3,053	4,06	6,01	10,09	13,07	16,92	27,51
бо доллари ИМА /*в долларах США*	x	x	x	x	3,75	2,99	1,89	3,88	2,86	2,22	2,53	3,65	4,27	5,69	8,82
Андозаи миёнаи нафақаи гирандагони ҳадди ақали нафақа ба ҳисоби миёна дар як моҳ[8] /*Минимальный размер оплаты труда, в сре-днем за месяц* [8]															
бо сомонӣ *в сомони*	70	1260	8000	8000	0,14	0,32	0,32	1,00	1,00	1,00	2,00	4,00	5,00	7,00	12,00
бо доллари ИМА */в долларах США*	x	x	x	x	1,34	1,10	0,57	1,28	0,81	0,55	0,84	1,45	1,64	2,36	3,85
Андозаи миёнаи нафақаи гирандагони ҳадди ақали нафақа ба ҳисоби миёна дар як моҳ, сомонӣ [8]/*Мини-мальный размер пенсии по старо сти, в среднем за месяц, сомони*[8]	152	1526	12207	11776	0,22	0,49	0,48	1,69	2,04	2,11	1,95	5,06	5,86	7,17	12,38
ММД (бо нархҳои амалии солҳои мутобиқ), млн.сомонӣ *ВВП (в ценах соотв. лет), млн. сомони*	13,4	64,5	707,1	1786,5	69,8	308,5	518,4	1025,2	1345,0	1786,8	2563,8	3375,3	4761,4	6167,2	7206,6
ММД ба ҳар сари аҳолӣ, сомо-нӣ / *ВВП на душу населения, сомони*															
бо сомонӣ *в сомони*[7]	2,5	11,7	125,9	318,6	12,3	53,9	89,2	172,9	222,1	288,4	405,8	525,0	727,7	926,2	1062,8
бо доллари ИМА */долларов США*	-	-	-	-	117,8	183,9	158,7	221,8	178,2	158,0	171,2	190,0	236,7	309,7	337,5
Маҳсулоти саноатӣ бо нархҳои соли 2020, млн. сомонӣ *Продукция промышленности в ценах 2020г, млн. сомони*	13540	10249	9450	7050	6091	4635	4543	4915	5190	5704	6560	7111	7815	8995	9930
Маҳсулоти кишоварзӣ (бо нархҳои соли 2020), млн. сомонӣ /*Продукция сельского хозяйства (в ценах 2020г.), млн. сомони*	16275,6	11881,2	11394,0	10414,1	9055,0	8511,7	8302,5	8381,3	8456,8	9522,3	10150,7	11852,1	12918,1	14374,6	14598,3

	2006	*2007*	*2008*	*2009*	*2010*	*2011*	*2012*	*2013*	*2014*	*2015*	*2016*	*2017*	*2018*	*2019*	*2020*
Андозаи миёнаи нафақаи якмоҳа *Средний размер месячной пенсии*															
бо сомонӣ/*в сомони*	42,33	45,21	87,36	90,77	125,24	152,30	181,82	228,27	230,14	228,17	272,13	270,67	309,94	303,21	320,90
бо доллари ИМА /*в долла-рах США*	12,83	13,13	25,48	21,89	28,60	33,04	38,18	47,91	46,64	37,01	34,73	31,67	33,87	31,82	31,1
Андозаи ҳадди ақали музди меҳнат, ба ҳисоби миёна дар як моҳ[8] /*Минимальный размер оплаты труда, в среднем за месяц*															
бо сомонӣ *в сомони*	20,00	20,00	60,00	60,00	80,00	80,00	200,00	250,00	250,00	250,00	400,00	400,00	400,00	400,0	400,0
бо доллари ИМА /*в долла-рах США*	6,1	5,8	17,5	14,5	18,27	17,4	42,0	52,5	50,7	40,6	51,0	46,8	43,7	42,0	38,8
Андозаи миёнаи нафақаи гирандагони ҳадди ақали нафақа ба ҳисоби миё-на дар як моҳ, сомонӣ /*Минимальный размер пенсии по старо сти, в среднем за месяц, сомони*	20,43	20,97	62,03	64,82	89,35	83,49	85,52	137,88	136,45	131,72	156,17	158,01	184,18	184,86	183,61
ММД (бо нархҳои амалии солҳои мутобиқ), млн. сомонӣ - *ВВП (в ценах соотв. лет), млн. сомони*	9335,2	12804,4	17706,9	20628,5	24707,1	30071,1	36163,1	40525,5	45606,6	50977,8	54790,3	64434,3	71059,2	79109,8	82543,1[7]
ММД ба ҳар сари аҳолӣ, сомо-нӣ / *ВВП на душу населения, сомони*															
бо сомонӣ *в сомони*	1352,2	1821,1	2468,3	2812,7	3285,8	3898,1	4579,2	5019,1	5523,7	6031,7	6336,3	7291,4	7870,2	8580,1	8788,9
бо доллари ИМА /*долларов США*	410,0	529,0	719,8	678,8	750,4	845,6	961,5	1053,5	1119,3	978,5	808,7	852,8	860,0	900,3	851,5
Маҳсулоти саноатӣ бо нархҳои соли 2020, млн. сомонӣ *Продукция промышленности в ценах 2020г, млн. сомони*	10476	11513	11110	10388	11344	11991	13286	13790	14480	16116	18695	22677	2508028391		30890
Маҳсулоти кишоварзӣ (бо нархҳои соли 2020), млн. сомонӣ /*Продук-ция сельского хозяйства (в ценах 2020г.), млн. сомони*	15436,6	15970,1	16952,2	18730,0	19994,3	21575,3	23815,3	25619,6	26772,3	27628,9	29053,9	31029,6	32257,2	34558,7	37616,6

	1991	*1992*	*1993*	*1994*	*1995*	*1996*	*1997*	*1998*	*1999*	*2000*	*2001*	*2002*	*2003*	*2004*	*2005*
Бо ҳамаи намудҳои нақлиёт бор кашонда шуда-аст млн. тонна *Перевезено гру-зов всеми видами транспорта, млн. тонн*	303,0	142,5	96,2	124,9	118,9	114,1	36,0	34,6	27,7	27,7	30,0	35,6	32,9	35,7	38,6
Бо ҳамаи намудҳои нақлиёт мусофир кашонда шудааст, млн. нафар/ *Переве-зено пассажиров всеми видами транспорта, млн. человек*	510,4	285,6	210,1	133,8	127,7	118,5	124,5	174,1	187,6	151,4	171,6	225,9	265,5	340,6	398,4
Сармоягузорӣ, млн. сомонӣ[3)5)] *Капитальные вложения, млн. сомони[3)5)]*	2,2	11,9	171,5	415,9	5,6	26,6	67,5	68,3	122,5	108,6	194,8	206,9	318,4	592,0	682,5
Ба кор андохта-ни фондҳои асосӣ, млн. сомонӣ[3)5)]/*Ввод в действие основ-ных фондов, млн. сомони[3)5)]*	1,2	3,8	60,7	116,5	2,4	9,9	58,7	27,6	81,0	81,6	218,0	180,1	223,8	308,4	363,9
Ба истифода додани масоҳати умумии хонаҳои истиқоматӣ, ҳазор м^2 / *Ввод в действие общей площади жилых домов, тыс. м^2*	1225	635	523	206	147	167	265	227	225	246	275	332	365	441	512
Ҳаҷми гардиши моли чакана дар ҳамаи соҳаҳои савдо (бо нарх-ҳои с. 2020), млн. сомонӣ / *Объем розничного товарооборота по всем каналам ре-ализации (в ценах 2020г.), млн. сомони*	x	x	x	x	3516,2	3832,6	4177,6	4532,6	4723,0	3750,1	3810,1	4476,8	5578,1	6872,3	7587,0
Хизматрасонии пулакӣ ба аҳолӣ (бо нархҳои с.2020), млн. сомонӣ / *Плат-ные услуги населению (в ценах 2020г.), млн. сомони*	11985,6	5465,5	4033,5	2057,1	1612,8	1283,8	1322,3	1606,6	1971,2	2535,0	3219,5	3714,9	3866,5	4956,8	5794,5

	2006	*2007*	*2008*	*2009*	*2010*	*2011*	*2012*	*2013*	*2014*	*2015*	*2016*	*2017*	*2018*	*2019*	*2020*
Бо ҳамаи намудҳои нақлиёт бор кашондашуда-аст, млн. тонна *Перевезено гру-зов всеми видами транспорта, млн. тонн*	39,5	45,0	47,7	56,9	59,3	61,6	68,4	72,2	74,4	74,4	84,1	84,1	89,6	85,4	85,4
Бо ҳамаи намудҳои нақлиёт мусофир кашонда шудааст, млн. нафар/ *Переве-зено пассажиров всеми видами транспорта, млн. человек*	415,4	429,2	455,0	514,6	539,5	542,3	520,7	545,0	556,9	564,5	572,9	594,7	614,5	658,1	653,7
Сармоягузорӣ, млн. сомонӣ[3)5)] *Капитальные вложения, млн. сомони[3)5)]*	1214,5	2828,7	4341,4	3899,4	4669,4	4988,3	4540,2	5796,8	7492,7	9749,9	11179,7	11371,6	13361,0	12517,8	11755,6
Ба кор андохта-ни фондҳои асосӣ, млн. сомонӣ[3)5)]/*Ввод в действие основ-ных фондов, млн. сомони[3)5)]*	682,9	765,7	970,0	2696,1	2119,2	2371,5	3842,0	4019,0	7615,9	4129,5	5406,6	6678,5	4859,3	7033,3	7266,8
Ба истифода додани масоҳати умумии хонаҳои истиқоматӣ, ҳазор м^2 / *Ввод в действие общей площади жилых домов, тыс. м^2*	573,0	620,8	762,6	836,3	1029,4	908,1	949,8	1056,1	1123,3	1263,2	1185,3	1162,4	1159,6	1456,1	1463,4
Ҳаҷми гардиши моли чакана дар ҳамаи соҳаҳои савдо (бо нарх-ҳои с. 2020), млн. сомонӣ / *Объем розничного товарооборота по всем каналам ре-ализации (в ценах 2020г.), млн. сомони*	8406,4	8851,9	9949,6	11193,3	12032,8	13127,7	15215,1	18075,5	19286,5	20366,6	21588,6	22948,7	24646,9	27604,5	27024,8
Хизматрасонии пулакӣ ба аҳолӣ (бо нархҳои с.2020), млн. сомонӣ / *Плат-ные услуги населению (в ценах 2020г.), млн. сомони*	6240,7	6290,2	7882,2	8835,9	10002,2	11862,7	13226,9	14364,4	14508,0	13405,4	13338,4	13645,2	13372,2	13599,6	13205,2

	1991	*1992*	*1993*	*1994*	*1995*	*1996*	*1997*	*1998*	*1999*	*2000*	*2001*	*2002*	*2003*	*2004*	*2005*
Гардиши савдои хоричӣ, млн. доллар *Внешнеторговый оборот, млн. долларов*	131,1	353,2	881,9	1038,9	1558,5	1438,2	1496,0	1307,6	1351,8	1459,3	1339,0	1457,4	1678,0	2106,2	2238,8
содирот, млн. доллар *экспорт, млн. долларов*	67,9	192,5	349,8	491,9	748,6	770,1	745,7	596,5	688,7	784,3	651,5	736,9	797,2	914,9	908,7
воридот, млн. доллар *импорт, млн. долларов*	63,2	160,7	532,1	547,0	809,9	668,1	750,3	711,0	663,1	675,0	687,5	720,5	880,8	1191,3	1330,1
Даромади буҷе-ти давлатӣ, млн. сомонӣ / *Доходы государственно-го бюджета, млн. сомони*	6,1[6]	43,2[6]	407,4[6]	1272,1[6]	9,9	59,9	109,0	180,4	249,8	251,7	382,3	566,9	824,4	1104,3	1433,2
ба ҳисоби фоиз нисбат ба ММД *в % к ВВП*	x	x	x	x	14,2	19,4	21,0	17,6	18,6	14,1	21,4	31,7	32,2	32,7	30,1
Харочоти буҷети давлатӣ, млн. сомонӣ /*Расхо-ды государствен-ного бюджета, млн. сомони*	5,0[6]	37,5[6]	336,4[6]	936,2 [6]	9,4	57,5	105,1	178,7	236,4	261,8	379,7	543,0	772,3	1090,6	1402,7
ба ҳисоби фоиз нисбат ба ММД *в % к ВВП*	x	x	x	x	13,5	18,6	20,3	17,4	17,6	14,7	14,8	16,1	16,2	17,7	19,5
Масоҳати умумии манзил ба як нафар, м^2 - *Общая площадь жилья на одного человека, м^2*	9,5	8,9	8,9	8,9	9,1	9,1	9,1	9,0	9,0	9,1	8,5	8,5	8,6	8,6	8,6
Шумораи беморхонаҳо, воҳид / *Число больниц, единиц*	374	377	389	408	434	417	416	424	433	441	439	449	452	453	454
Шумораи кат-ҳои беморхона-ҳо ба 10 000 нафар аҳолӣ *Число больнич-ных коек на 10 000 населения*	107,2	108,4	104,6	88,0	80,2	72,9	70,0	67,7	67,7	65,8	63,4	62,1	60,6	59,8	58,6
Шумораи муас-сисаҳои рӯзонаи таҳсилоти умумӣ *Число дневных общеобразова-тельных школ*	3179	3270	3334	3400	3416	3432	3484	3522	3551	3557	3649	3684	3701	3731	3764
хонандагон дар онҳо, ҳаз. *в них учащихся, тыс.*	1310,2	1260,2	1226,7	1274,8	1310,1	1327,3	1374,0	1436,6	1464,9	1504,4	1560,0	1619,4	1641,7	1655,0	1663,5

	2006	*2007*	*2008*	*2009*	*2010*	*2011*	*2012*	*2013*	*2014*	*2015*	*2016*	*2017*	*2018*	*2019*	*2020*
Гардиши савдои хориҷӣ, млн. доллар *Внешнеторговый оборот, млн. долларов*	3124,4	4015,3	4681,3	3579,9	3851,6	1463,3	5138,1	4988,8	5274,7	4326,2	3929,9	3972,9	4224,3	4523,7	4557,8
содирот, млн. доллар *экспорт, млн. долларов*	1399,0	1468,1	1408,7	1010,3	1194,7	1257,3	1359,7	943,4	977,3	890,6	898,7	1198,0	1073,3	1174,4	1406,9
воридот, млн. доллар *импорт, млн. долларов*	1725,4	2547,2	3272,6	2569,6	2656,9	3206,0	3778,4	4045,4	4297,4	3435,6	3031,2	2774,9	3151,0	3349,3	3150,9
Даромади буҷети давлатӣ, млн. сомонӣ / *Доходы государственного бюджета, млн. сомони*	1836,3	3765,7	5231,4	5951,8	7024,4	8937,9	9673,5	12276,6	14427,4	16586,5	18405,2	19955,5	23925,5	23469,4	25065,0
ба ҳисоби фоиз нисбат ба ММД *в % к ВВП*	20,0	29,4	29,5	28,8	28,4	29,7	26,7	30,3	31,6	34,3	33,9	38,1	35,0	30,4	30,4
арочоти буҷети давлатӣ, млн. сомонӣ / *Расходы государственного бюджета, млн. сомони*	1778,8	3494,8	4823,8	5687,3	6712,6	8562,0	9107,9	11591,6	13190,4	16277,4	18294,3	22264,2	24187,4	23806,6	24812,5
ба ҳисоби фоиз нисбат ба ММД *в % к ВВП*	19,1	27,3	27,2	27,6	27,2	28,5	25,2	28,6	28,9	33,6	33,6	6,4	35,1	30,8	30,1
Масоҳати умумии манзил ба як нафар, м^2 *Общая площадь жилья на одного человека, м^2*	8,6	8,6	8,5	8,5	8,7	8,8	10,7	10,8	10,9	10,6	10,8	10,9	10,8	10,9	11,1
Шумораи беморхонаҳо, воҳид / *Число больниц, единиц*	449	439	421	429	423	439	445	461	467	474	479	484	490	494	525
Шумораи катҳои беморхонаҳо ба 10 000 нафар аҳолӣ - *Число больничных коек на 10 000 населения*	57,1	53,8	52,5	51,3	50,1	48,9	47,7	47,3	46,4	45,6	45,5	44,9	44,3	43,7	43,7
Шумораи муассисаҳои рӯзонаи таҳсилоти умумӣ *Число дневных общеобразовательных школ*	3789	3811	3808	3773	3741	3783	3805	3826	3836	3846	3865	3870	3869	3884	3911
хонандагон дар онҳо, ҳаз. *в них учащихся, тыс.*	1672,8	1690,6	1690,5	1694,2	1694,0	1702,2	1712,9	1715,9	1741,6	1784,4	1837,8	1906,3	1970,0	2033,9	2108,9

	1991	*1992*	*1993*	*1994*	*1995*	*1996*	*1997*	*1998*	*1999*	*2000*	*2001*	*2002*	*2003*	*2004*	*2005*
Шумораи муассисаҳои таҳсилоти олии касбӣ / *Число ВУЗов*	13	18	21	22	24	25	25	24[4]	29[4]	30[4]	31[4]	33[4]	35[4]	35[4]	36[4]
донишҷӯёни онҳо, ҳаз нафар. *в них студентов, тысяч человек.*	69,3	70,6	69,0	73,3	74,0	76,0	76,7	75,5	79,2	77,7	84,4	96,6	107,6	118,4	132,4
ба 10 000 аҳолӣ *на 10 000 населения*	124	127	122	128	126	127	126	123	130	127	135	151	165	175	191
Шумораи муассисаҳои таҳсилоти миёнаи касбӣ *Число средних профессиональных учебных заведений*	43	48	50	50	44	47	44	42[4]	48[4]	53[4]	50[4]	50[4]	56[4]	56[4]	54[4]
донишҷӯёни онҳо, ҳаз нафар. *в них студентов, тысяч человек.*	40,7	38,3	38,4	34,9	26,8	23,5	19,9	19,4	23,2	25,3	23,8	25,1	29,0	29,6	31,8
ба 10 000 аҳолӣ *на 10 000 населения*	73,0	68,7	67,3	60,3	45,6	39,5	32,5	32,2	37,4	41,3	38,0	40,0	44,0	44,0	46,0
Шумораи ҷиноятҳои ба қайд гирифташуда дар як сол, ҳаз. адад / *Число зарегистрированных преступлений за год, тыс. единиц*	18,5	25,3	24,6	14,3	14,5	13,4	13,2	13,2	14,4	14,5	14,1	12,8	11,2	11,0	12,1

1) – бо ислоҳи ба ҳисоб гирифтанашуда

2) – аз рӯи қайди мақомоти САҲШ

3) – ин ҷо ва дар ҷадвалҳои оянда нишондиҳандаҳои сохтмони асосӣ – бо нархҳои амалкунандаи солҳои дахлдор оварда шудаанд

4) – якҷоя бо филиалҳо (шӯъбаҳо)

5) – бо назардошти ҳамаи сарчашмаҳои маблағузорӣ

6) сс 1991 -1994 млрд. рубл

7) нишондиҳандаи кӯтоҳмуҳлати рушди иқтисодиёт (маълумотҳои пешакӣ)

	2006	*2007*	*2008*	*2009*	*2010*	*2011*	*2012*	*2013*	*2014*	*2015*	*2016*	*2017*	*2018*	*2019*	*2020*
Шумораи муассисаҳои таҳсилоти олии касбӣ / *Число ВУЗов*	34[4]	33[4]	33[4]	36[4]	33[4]	33[4]	34[4]	34[4]	37[4]	38[4]	39[4]	39[4]	39[4]	40[4]	41[4]
донишҷӯёни онҳо, ҳаз нафар. *в них студентов, тысяч человек.*	146,2	154,2	156,3	157,8	151,7	152,2	150,1	159,4	165,3	176,5	186,9	195,7	209,8	229,6	245,9
ба 10 000 аҳолӣ *на 10 000 населения*	207	214	212	210	200	195	188	195	198	209	216	221	232	249	261
Шумораи муассисаҳои таҳсилоти миёнаи касбӣ *Число средних профессиональных учебных заведений*	52[4]	52[4]	52[4]	52[4]	51[4]	51[4]	50[4]	51[4]	59[4]	66[4]	67[4]	67[4]	70[4]	74[4]	78[4]
донишҷӯёни онҳо, ҳаз нафар. *в них студентов, тысяч человек.*	32,4	34,0	34,1	36,6	37,9	40,1	42,8	48,0	57,7	68,9	76,7	82,4	86,5	90,4	97,7
ба 10 000 аҳолӣ *на 10 000 населения*	45,9	47,1	47,0	49,0	50,0	51,0	54,0	59,0	69,0	81,0	88,0	92,0	96,0	98,0	102,0
Шумораи ҷиноятҳои ба қайд гирифташуда дар як сол, ҳаз. адад/ *Число зарегистрированных преступлений за год, тыс. единиц*	11,2	12,1	11,7	12,4	14,5	16,9	16,6	18,3	19,4	21,6	21,8	22,0	22,0	22,0	23,5

1) – с поправкой на недоучет

2) – по регистрации органов ЗАГС

3) – здесь и в последующих таблицах данные по капитальному строительству – в действующих ценах соответствующих лет

4) – включая филиалы

5) – с учетом всех источников финансирования

6) 1991 – 1994 года млрд рубей

7)) краткосрочный показатель развития экономики (предварительные данные) предварительным данным

ИНДЕКСИ НИШОНДИҲАНДАҲОИ АСОСИИ ИҶТИМОИЮ ИҚТИСОДИИ ҶУМҲУРИИ ТОҶИКИСТОН

(ба ҳисоби фоиз нисбат ба соли гузашта - *в процентах к предыдущему году*)

	1991	*1992*	*1993*	*1994*	*1995*	*1996*	*1997*	*1998*	*1999*	*2000*	*2001*	*2002*	*2003*	*2004*	*2005*
Аҳолӣ дар охири сол /*Население на конец года*	102,7	101,1	100,2	101,0	101,2	101,2	101,9	102,1	102,1	102,2	102,0	102,1	102,1	102,1	101,8
Таваллудшудагон *Родившиеся*	103,3	84,4	103,9	102,7	100,8	89,2	103,4	104,3	97,4	92,5	102,6	102,3	101,3	101,0	100,7
Фавтидагон *Умершие*	100,1	111,0	134,3	81,0	85,8	92,2	88,2	104,9	86,8	115,3	108,8	97,2	106,8	89,5	106,0
Афзоиши табиии аҳолӣ *Естественный прирост населения*	103,9	79,5	96,1	110,6	104,8	88,6	106,8	104,1	99,4	88,7	101,3	103,5	100,1	103,5	99,6
Никоҳ / *Браки*	112,4	82,6	115,6	72,0	82,6	87,3	90,3	86,4	104,0	117,0	108,8	111,6	121,1	121,1	110,6
Талоқ / *Разводы*	102,1	85,7	81,7	82,6	99,3	100,3	73,9	80,1	88,6	103,8	94,4	100,8	105,6	108,6	111,5
Шумораи миёнаи солонаи машғулин дар иқтисодиёт /*Среднегодовая численность занятых в экономике*	101,7	96,9	97,2	100	99,9	93,4	103,4	100,2	96,7	100,5	104,8	101,5	101,5	110,9	101,0
Бекороне, ки дар мақомоти шуғли аҳолӣ расмӣ ба қайд гирифта шудаанд, дар охири сол *Безработные, официально зарегистрированные в органах службы занятости, на конец года*	-	-	314,3	145,5	115,6	124,3	110,9	105,9	92,6	86,0	86,9	99,3	108,9	90,4	112,4
Даромади ҳақиқии пулии аҳолӣ *Реальные денежные доходы населения*	x	38,7	47,8	33,2	161,8	109,2	109,6	119,2	98,5	98,3	95,0	110,7	126,5	124,8	112,9
Хароҷоти ҳақиқии аҳолӣ барои хариди молҳо ва пардохти хизматрасонӣ *Реальные расходы населения на покупку товаров и оплату услуг*	x	31,9	44,3	20,8	3,1р	101,4	110,7	152,9	100,2	83,1	105,4	123,3	122,2	121,7	110,9
Музди миёнаи ҳармоҳаи меҳнат *Среднемесячная заработная плата*[1]	x	x	x	x	x	3,2	1,7	1,8	1,3	1,3	1,5	1,4	1,4	1,4	1,4
Музди ҳақиқии меҳнат / *Реальная заработная плата*	89,5	51,7	35,5	63,6	48,6	86,3	98,0	129,3	100,3	108,2	110,6	125,7	117,1	129,8	125,4
Андозаи миёнаи ҳармоҳаи нафақа / *Средний размер месячной пенсии*	x	x	x	x	100	2,3р	120,5	2,8р	116,9	115,0	148,0	166,5	130,6	129,5	162,6

ИНДЕКСЫ ОСНОВНЫХ СОЦИАЛЬНО - ЭКОНОМИЧЕСКИХ ПОКАЗАТЕЛЕЙ РЕСПУБЛИКИ ТАДЖИКИСТАН

(ба ҳисоби фоиз нисбат ба соли гузашта - *в процентах к предыдущему году*)

	2006	*2007*	*2008*	*2009*	*2010*	*2011*	*2012*	*2013*	*2014*	*2015*	*2016*	*2017*	*2018*	*2019*	*2020*
Аҳолӣ дар охири сол /*Население на конец года*	102,1	102,1	102,2	102,1	102,7	102,4	102,3	102,2	102,3	102,4	102,2	102,2	102,2	102,1	102,1
Таваллудшудагон *Родившиеся*	103,2	107,2	101,7	98,3	120,0	93,5	97,8	95,5	109,6	103,5	96,8	97,4	103,1	101,5	103,7
Фавтидагон *Умершие*	101,6	105,3	95,0	100,9	103,1	101,5	100,6	93,3	103,7	102,1	101,5	93,8	102,2	102,4	127,1
Афзоиши табии аҳолӣ *Естественный прирост населения*	103,5	107,6	103,0	97,8	123,3	92,1	97,4	95,9	110,6	103,8	96,0	98,0	103,3	101,3	99,8
Никоҳ / *Браки*	109,4	170,6	108,9	94,6	100,1	93,8	103,2	99,3	98,5	80,5	94,2	108,4	105,1	97,2	83,6
Талоқ / *Разводы*	104,6	157,5	109,0	108,0	107,6	113,3	108,8	106,8	114,1	92,3	106,0	113,6	110,0	113,6	84,5
Шумораи миёнаи солонаи машғулин дар иқтисодиёт /*Среднегодовая численность занятых в экономике*	101,2	100,6	100,8	102,3	100,6	100,7	101,9	100,7	100,8	102,4	100,2	100,9	100,8	101,5	101,7
Бекороне, ки дар мақомоти шуғли аҳолӣ расмӣ ба қайд гирифта шудаанд, дар охири сол *Безработные, официально зарегистрированные в органах службы занятости, на конец года*	106,6	111,2	84,3	102,0	108,2	112,5	96,3	96,3	103,7	91,1	103,9	93,8	95,7	103,0	101,9
Даромади ҳақиқии пулии аҳолӣ *Реальные денежные доходы населения*	113,2	119,5	112,2	108,4	113,9	108,6	117,7	105,4	102,1	101,7	107,2	101,6	110,3	116,8	109,3
Ҳароҷоти ҳақиқии аҳолӣ барои хариди молҳо ва пардохти хизматрасонӣ *Реальные расходы населения на покупку товаров и оплату услуг*	111,3	106,2	113,1	107,9	111,0	102,7	122,1	119,3	104,4	103,8	111,9	113,6	110,2	115,4	136,7
Музди миёнаи ҳармоҳаи меҳнат *Среднемесячная заработная плата*[1]	1,4	1,4	1,4	1,2	1,2	1,2	1,3	1,3	1,2	1,1	1,1	1,2	1,1	1,1	1,0
Музди ҳақиқии меҳнат /*Реальная заработная плата*	125,2	115,6	117,8	115,4	117,2	110,9	118,7	119,1	110,7	101,8	103,4	110,8	103,9	100,3	96,1
Андозаи миёнаи ҳармоҳаи нафақа / *Средний размер месячной пенсии*	153,9	106,8	193,2	103,8	138,1	121,6	119,4	125,5	100,8	99,1	119,3	99,5	114,5	97,8	105,8

	1991	*1992*	*1993*	*1994*	*1995*	*1996*	*1997*	*1998*	*1999*	*2000*	*2001*	*2002*	*2003*	*2004*	*2005*
Андозаи ҳадди ақали музди меҳнат, баробар *Минимальный размер оплаты труда, в разах*	x	x	x	x	x	2,2	1,0	3,1	1,0	1,0	2,0	2,0	1,25	1,4	1,7
Андозаи миёнаи нафақаи гирандагони ҳадди ақали нафақа, ба ҳисоби миёна дар як моҳ /*Средний размер пенсии получавшие минимальный размер пенсии, в среднем за месяц*	x	x	x	x	100,0	2,2р	98,0	3,5р	120,7	103,4	92,4	2,5р	115,8	122,3	172,2
ММД / *ВВП*	94,0	67,6	83,7	78,7	87,6	83,3	101,7	105,3	103,7	108,3	109,6	110,8	111,0	110,3	106,7
Маҳсулоти саноатӣ *Продукция промышленности*	96,4	75,7	92,2	74,6	86,4	76,1	98,0	108,2	105,6	109,9	115,0	108,4	109,9	115,1	110,4
Маҳсулоти кишоварзӣ / *Продукция сельского хозяйства*	-	73,0	95,9	91,4	86,9	94,0	97,5	100,9	100,9	112,6	106,6	116,8	109,0	111,3	101,6
Боркашонӣ бо ҳамаи намудҳои нақлиёт *Перевозка грузов всеми видами транспорта*	103.6	47.0	65.4	133.9	95.2	96.0	31.6	96.1	80.2	99.8	108.4	118.6	92.5	108.5	108.0
Мусофиркашонӣ бо ҳамаи намудҳои нақлиёт / *Перевозка пассажиров всеми видами транспорта*	89.0	56.0	73.6	63.7	95.4	92.8	105.1	139.8	107.8	80.7	113.3	131.6	117.5	128.3	117.0
Гардиши моли чакана дар ҳамаи соҳаҳои савдо /*Розничный товарооборот по всем каналам реализации*	x	x	x	x	77.4	93.9	109.0	108.5	104.2	79.4	101.6	117.5	124.6	123.2	110.4
Хизматрасонии пулакӣ ба аҳолӣ *Платные услуги населению*	x	45.6	73.8	51.0	81.2	76.0	103.0	121.5	122.7	128.6	127.0	115.7	103.8	112.7	116.5
Гардиши савдои хориҷӣ/ *Внешнеторговый оборот*	x	2.7р	2.5р	117.8	150.0	92.3	104.0	94.4	103.4	108.0	91.8	108.8	115.1	125.5	106.3
содирот *экспорт*	x	2.8р	181.7	140.6	152.2	102.9	96.8	80.0	115.4	113.9	83.1	113.4	108.2	114.5	99.3
воридот *импорт*	x	2.5р	3.3р	102.8	148.1	82.5	112.3	94.8	93.3	101.8	101.9	104.8	122.2	135.3	111.7
Индекси нархҳои истеъмолӣ *Индекс потребительских цен*	-	1063.1	2236.1	339.5	543.1	370.2	171.7	143.0	126.3	124.0	136.5	110.2	117.1	106.8	107.8
Ҷиноятҳои ба қайд гирифташуда /*Зарегистрированные преступления*	136,9	97,2	58,1	101,6	101,8	92,1	98,6	99,7	109,5	100,3	97,7	90,3	87,4	99,0	109,4

[1] барабар [1] *в разах*

	2006	*2007*	*2008*	*2009*	*2010*	*2011*	*2012*	*2013*	*2014*	*2015*	*2016*	*2017*	*2018*	*2019*	*2020*
Андозаи ҳадди ақали музди меҳнат, баробар *Минимальный размер оплаты труда, в разах*	1,7	1,0	3,0	1,0	1,3	2,5	2,5	1,25	1,0	1,0	1,0	1,0	1,0	1,0	1,0
Андозаи миёнаи нафақаи гирандагони ҳадди ақали нафақа, ба ҳисоби миёна дар як моҳ /*Средний размер пенсии получа вше минимальный размер пенсии, в среднем за месяц*	165,0	102,6	295,8	104,5	137,8	93,8	102,4	161,2	99,0	96,5	118,6	100,2	116,6	100,4	99,3
ММД / *ВВП*	107,0	107,8	107,9	103,9	106,5	107,4	107,5	107,4	106,7	106,0[2]	106,9[2]	107,1[2]	107,6	107,4	104,5[3]
Маҳсулоти саноатӣ *Продукция промышленности*	105,5	109,9	96,5	93,5	109,2	105,7	110,8	103,8	105,0	111,3	116,0	121,3	110,6	113,2	108,8
Маҳсулоти кишоварзӣ /*Продукция сельского хозяйства*	105,7	103,5	106,1	110,5	106,8	107,9	110,4	107,6	104,5	103,2	105,2	106,8	104,0	107,1	108,8
Боркашонӣ бо ҳамаи намудҳои нақлиёт *Перевозка грузов всеми видами транспорта*	102.4	113.8	106.1	119.1	104.3	104.0	111.0	105.5	103.0	100.0	113.0	100.0	106.5	95.3	100,0
Мусофиркашонӣ бо ҳамаи намудҳои нақлиёт / *Перевозка пассажиров всеми видами транспорта*	104.3	103.3	106.0	113.1	107.1	104.7	96.0	104.7	102.2	101.4	101.5	103.8	103.3	107.1	99,3
Гардиши моли чакана дар ҳамаи соҳаҳои савдо /*Розничный товарооборот по всем каналам реализации*	110.8	105.3	112.4	112.5	107.5	109.1	115.9	118.8	106.7	105.6	106,0	106.3	107.4	112.0	97,9
Хизматрасонии пулакӣ ба аҳолӣ *Платные услуги населению*	107,7	100,8	139,3	100,9	113,2	118,6	111,5	108,6	101,0	92,4	99,5	102,3	101,1	101,7	97,1
Гардиши савдои хориҷӣ/ *Внешнеторговый оборот*	140,0	128,5	116,6	76,5	107,6	115,3	115,1	97,1	10,7	82,9	90,8	101,1	106,3	107,1	100,8
содирот *экспорт*	154,0	104,9	96,0	91,7	118,2	105,2	108,1	69,4	103,6	91,1	100,9	133,3	86,6	109,4	119,8
воридот *импорт*	129,7	147,6	128,5	28,5	103,4	110,7	117,9	107,1	106,2	79,9	88,2	91,5	113,6	106,3	94,1
Индекси нархҳои истеъмолӣ *Индекс потребительских цен*	111.9	121.5	120.4	106.4	106.5	112.5	105.8	105.1	106.1	105.8	105.9	107.3	103.8	107.9	108.6
Ҷиноятҳои ба қайд гирифташуда /*Зарегистрированные преступления*	93,0	107,9	96,2	106,4	117,2	115,9	98,4	110,5	105,5	111,5	100,8	101,2	99,7	100,2	106,7

[2])бо дарназардошти талаботи СҲМ-2008 суръати рушди ММД барои солҳои 2015-2017 аз нав баррасӣ карда мешаванд.
[2])с учетом требований СНС -2008 года, темпы роста ВВП за 2015-2017 года будут пересмотрены [3]) нишондиҳандаи кӯтоҳмуҳлати рушди иқтисодиёт (маълумотҳои пешакӣ) *[3]) краткосрочный показатель развития экономики (предварительные данные)*

ИНДЕКСҲОИ НИШОНДИҲАНДАҲОИ АСОСИИ ИҶТИМОИЮ ИҚТИСОДИИ ҶУМҲУРИИ ТОҶИКИСТОН
(1991 = 100)

	1991	*1992*	*1993*	*1994*	*1995*	*1996*	*1997*	*1998*	*1999*	*2000*	*2001*	*2002*	*2003*	*2004*	*2005*
Аҳолӣ дар охири сол/ *Население на конец года*	100,0	101,1	101,3	102,3	103,6	104,8	106,7	109,0	111,3	113,8	115,8	118,2	120,6	123,2	124,3
Таваллудшудагон *Родившиеся*	100,0	84,4	87,7	90,1	90,9	81,0	83,8	87,3	85,1	78,6	80,7	82,6	83,7	84,5	85,0
Фавтидагон *Умершие*	100,0	110,9	149,2	120,8	103,6	95,5	84,3	88,5	76,7	88,8	96,7	94,2	100,3	89,9	95,2
Афзоиши табиии аҳолӣ *Естественный прирост населения*	100,0	79,6	76,4	84,5	88,5	78,4	83,7	87,1	86,6	76,8	77,8	80,5	80,6	83,5	83,2
Никоҳ / *Браки*	100,0	82,5	95,5	68,7	56,8	49,6	44,8	38,7	40,2	47,1	51,2	57,2	69,2	83,7	92,6
Талоқ / *Разводы*	100,0	85,7	69,9	57,8	56,6	57,6	42,6	34,1	30,2	31,6	29,6	29,8	31,5	34,2	38,2
Шумораи миёнаи солонаи машғулин дар иқтисодиёт /*Среднегодовая численность занятых в экономике*	100,0	96,9	94,1	94,1	94,0	87,8	90,9	91,1	88,1	88,5	92,8	94,2	95,6	106,0	107,1
Бекороне, ки дар мақомоти шуғли аҳолӣ расмӣ ба қайд гирифта шудаанд, дар охири сол /*Безработные, официально зарегистрированные в органах службы занятости, на конец года*	100,0	1,0	3,2	4,7	5,5	6,7	7,5	8,0	7,4	6,4	6,3	6,9	6,3	5,7	6,4
Даромади пулии аҳолӣ /*Денежные доходы населения*	100,0	38,7	18,5	6,1	9,9	10,9	11,9	14,2	14,0	15,3	14,6	16,1	20,4	25,4	28,7
Ҳароҷоти аҳолӣ барои хариди молҳо ва пардохти хизматрасонӣ *Расходы населения на покупку товаров и оплату услу*[1]	100,0	31,9	14,1	2,9	9,2	9,3	10,3	15,7	15,8	13,1	13,8	17,0	20,8	25,3	28,1
Музди миёнаи ҳармоҳаи меҳнат (аз рӯи индексҳо ба ҳисоб гирифта шудааст) /*Среднемесячная заработная плата (рассчитана по индексам)*	100,0	96,9	94,1	94,1	94,0	87,8	90,9	91,1	88,1	88,5	92,8	94,2	95,6	106,0	107,1
Музди ҳақиқии меҳнат / *Реальная заработная плата*	100,0	51,7	18,4	11,7	5,7	4,9	4,8	6,2	6,2	6,7	7,5	9,4	11,0	14,2	17,9
Андозаи миёнаи ҳармоҳаи нафақа *Средний размер месячной пенсии*	x	x	x	x	100,0	2,3	2,7	7,7	9,1	10,4	15,4	25,7	33,5	43,4	70,5

ИНДЕКСЫ ОСНОВНЫХ СОЦИАЛЬНО - ЭКОНОМИЧЕСКИХ ПОКАЗАТЕЛЕЙ РЕСПУБЛИКИ ТАДЖИКИСТАН
(1991 = 100)

	2006	*2007*	*2008*	*2009*	*2010*	*2011*	*2012*	*2013*	*2014*	*2015*	*2016*	*2017*	*2018*	*2019*	*2020*
Аҳолӣ дар охири сол/ *Население на конец года*	128,3	131,1	133,9	136,8	138,4	141,8	145,1	148,2	151,7	155,3	158,8	162,2	165,8	169,2	172,7
Таваллудшудагон *Родившиеся*	87,7	94,1	95,6	94,0	112,8	105,4	103,1	98,5	107,9	111,7	108,2	105,4	108,7	110,3	114,3
Фавтидагон *Умершие*	96,7	101,8	96,7	97,6	100,6	102,1	99,1	95,8	99,4	101,5	103,0	96,7	98,8	101,2	128,9
Афзоиши табиии аҳолӣ *Естественный прирост населения*	86,1	92,6	95,4	93,3	115,0	106,0	103,2	99,0	109,5	113,6	109,1	107,0	110,5	111,9	111,6
Никоҳ/ *Браки*	101,4	172,9	188,3	178,2	178,4	167,6	172,7	171,7	169,0	136,3	128,3	139,1	146,2	142,1	118,8
Талоқ / *Разводы*	39,9	62,8	68,5	74,0	78,9	89,5	97,4	103,9	118,4	109,2	115,8	131,6	144,7	164,5	139,3
Шумораи миёнаи солонаи машғулин дар иқтисодиёт /*Среднегодовая численность занятых в экономике*	108,4	109,0	110,0	112,6	113,3	114,1	116,2	117,0	118,0	120,7	120,9	122,1	123,0	125,0	127,1
Бекороне, ки дар мақомоти шуғли аҳолӣ расмӣ ба қайд гирифта шудаанд, дар охири сол /*Безработные, официально зарегистрированные в органах службы занятости, на конец года*	6,9	7,6	6,4	6,6	7,1	8,0	7,7	7,9	8,2	7,5	7,8	7,3	7,0	7,2	7,3
Даромади пулии аҳолӣ / *Денежные доходы населения*	32,5	38,8	9,1	10,9	13,2	16,1	20,1	22,2	24,1	25,5	31,2	37,1	40,8	47,8	65,0
Ҳароҷоти аҳолӣ барои хариди молҳо ва пардохти хизматрасонӣ *Расходы населения на покупку товаров и оплату услуг*	31,3	33,2	9,5	10,9	12,9	14,9	19,3	24,2	26,8	28,4	40,3	42,2	46,5	53,7	79,7[1]
Музди миёнаи ҳармоҳаи меҳнат (аз рӯи индексҳо ба ҳисоб гирифта шудааст) /*Среднемесячная заработная плата (рассчитана по индексам)*	31,4	44,1	62,6	76,9	95,8	119,5	150,1	187,8	220,6	237,5	260,0	309,2	233,5	361,0	376,7
Музди ҳақиқии меҳнат / *Реальная заработная плата*	22,2	25,7	30,2	34,9	40,9	45,3	53,8	64,0	70,9	72,2	74,5	83,5	86,7	87,0	83,6
Андозаи миёнаи ҳармоҳаи нафақа *Средний размер месячной пенсии*	108,5р	115,9р	224,0р	232,6р	321,1р	390,5р	466,2р	585,3р	590,1р	585,1р	697,8р	694,0р	794,7р	777,5	822,8р

	1991	*1992*	*1993*	*1994*	*1995*	*1996*	*1997*	*1998*	*1999*	*2000*	*2001*	*2002*	*2003*	*2004*	*2005*
Андозаи ҳадди ақали музди меҳнат, дар баробар (аз рӯи индексҳо ба ҳисоб гирифта шудааст)/ *Минимальный размер оплаты труда, в разах (рассчитан по индексам)*	x	x	x	x	1,0	2,2	2,2	6,9	6,9	6,9	13,9	27,8	34,7	48,6	83,3
Андозаи миёнаи нафақаи гирандагони ҳадди ақали нафақа, ба ҳисоби миёна дар як моҳ[2] /*Средний размер пенсии, получавшие минимальный размер пенсии, в среднем за месяц*[2]	x	x	x	x	100,0	2,2	2,1	7,7	9,3	9,3	8,9	22,7	26,6	32,6	56,3
ММД /*ВВП*	x	x	x	x	x	x	x	x	x	100,0	109,6	121,4	134,8	148,7	158,6
Маҳсулоти саноатӣ *Продукция промышленности*	100,0	75,7	69,8	52,1	45,0	34,2	33,5	36,2	38,2	42,0	48,3	52,4	57,6	66,3	73,2
Маҳсулоти кишоварзӣ /*Продукция сельского хозяйства*	100,0	73,0	70,0	64,0	55,6	52,3	51,0	51,5	52,0	58,5	62,4	72,8	79,4	88,3	89,7
Боркашонӣ бо ҳамаи намудҳои нақлиёт /*Перевозка грузов всеми видами транспорта*	100,0	47,0	30,8	41,2	39,2	37,6	11,9	11,4	9,2	9,1	9,9	11,7	10,9	11,8	12,7
Мусофиркашонӣ бо ҳамаи намудҳои нақлиёт/ *Перевозка пассажиров транспортом общего пользования*	100,0	56,0	41,2	26,2	25,0	23,2	24,4	34,1	36,8	29,7	33,6	44,3	52,0	66,7	78,1
Гардиши моли чакана дар ҳамаи соҳаҳои савдо *Розничный товаро оборот по всем каналам реализации*	x	x	x	x	100,0	93,9	102,4	111,1	115,7	91,9	93,3	109,7	136,7	168,4	185,9
Хизматрасонии пулакӣ ба аҳолӣ *Платные услуги населению*	x	x	x	x	100,0	79,6	82,0	99,6	122,2	157,2	199,6	2,3р	2,4р	3,1р	3,6р
Гардиши савдои хоричӣ *Внешнеторговый оборот*	x	x	x	x	100,0	92,3	96,0	83,9	86,7	93,6	85,9	93,5	107,7	135,1	143,7
содирот *экспорт*	x	x	x	x	100,0	102,5	99,6	79,7	92,0	104,8	87,0	98,4	106,5	122,2	121,4
воридот *импорт*	x	x	x	x	100,0	82,5	92,6	87,8	81,9	83,3	84,9	89,0	108,8	147,1	164,2

	2006	*2007*	*2008*	*2009*	*2010*	*2011*	*2012*	*2013*	*2014*	*2015*	*2016*	*2017*	*2018*	*2019*	*2020*
Андозаи ҳадди ақали музди меҳнат, дар баробар (аз рӯи индексҳо ба ҳисоб гирифта шудааст)/ *Минимальный размер оплаты труда, в разах (рассчитан по индексам)*	138,9	138,9	416,7	416,7	555,6	555,6	1388,9	1736,1	1736,1	1736,1	2777,8	2777,8	2777,8	2777,8	2777,8
Андозаи миёнаи нафақаи гирандагони ҳадди ақали нафақа, ба ҳисоби миёна дар як моҳ[2] /*Средний размер пенсии получавшие минимальный размер пенсии, в среднем за месяц*[2]	92,9р	95,3р	282,0р	294,6р	406,1р	379,5р	388,7р	626,7р	620,2р	598,7р	709,9р	718,2р	837,2р	840,3р	834,6р
ММД /*ВВП*	169,7	183,0	197,4	205,1	218,5	234,6	252,2	270,9	289,1	306,4	327,5	350,8	377,5	405,4	423,6
Маҳсулоти саноатӣ *Продукция промышленности*	77,2	84,8	81,8	76,5	83,5	83,0	93,3	96,8	101,6	113,1	131,2	159,1	175,9	199,1	216,6
Маҳсулоти кишоварзӣ /*Продукция сельского хозяйства*	13,0	14,8	15,7	18,8	19,5	20,3р	22,6р	23,8р	24,6р	24,6	24,6	27,8	27,8	29,6	26,3
Боркашонӣ бо ҳамаи намудҳои нақлиёт /*Перевозка грузов всеми видами транспорта*	81,4	84,1	89,1	100,8	19,5р	20,3р	22,6р	23,8р	24,6р	24,6р	27,8р	27,8р	29,6р	28,2р	28,2р
Мусофиркашонӣ бо ҳамаи намудҳои нақлиёт/ *Перевозка пассажиров транспортом общего пользования*	81,4	84,1	89,1	109,8	105,7	106,3	102,0	106,8	109,1	110,6	112,2	116,5	120,3	128,9	128,1
Гардиши моли чакана дар ҳамаи соҳаҳои савдо *Розничный товаро оборот по всем каналам реализации*	2,1р	2,2р	2,4р	2,7р	2,9р	3,2р	3,7р	4,4р	4,7р	5,0р	5,3р	5,6р	6,0р	6,8р	6,6р
Хизматрасонии пулакӣ ба аҳолӣ *Платные услуги населению*	3,6р	3,9р	4,9р	5,5р	6,2р	7,3р	8,2р	8,9р	9,0р	8,3р	8,3р	8,5р	8,3р	8,4р	8,2р
Гардиши савдои хориҷӣ *Внешнеторговый оборот*	2,0р	2,6р	3,0р	2,3р	2,5р	93,9	3,3р	3,2р	3,4р	2,8р	2,5р	2,5р	2,7р	2,9р	2,9р
содирот *экспорт*	1,9р	1,9р	1,9р	1,4р	17р	1,7р	1,8р	1,3р	1,3р	1,2р	1,2р	1,6р	1,4р	1,6р	1,9р

I. АҲОЛӢ

Шарҳи методологӣ

Дар ин боб дар бораи аҳолии муқимӣ аз рӯи ҷинс ва гурӯҳҳои синну сол.

Ба аҳолии муқимӣ шахсоне дахл доранд, ки дар ҳамон ҳудуд доимӣ истиқомат мекунанд, аз ҷумла шахсоне, ки муваққатан ғоиб ҳастанд. Аҳолӣ ба шаҳрию деҳотӣ аз рӯи маҳалли истиқомат тақсим карда мешавад, дар ин маврид маҳалҳое шаҳр ҳисобида мешаванд, ки мувофиқи тартиботи қонунгузорӣ ба гурӯҳи шаҳрҳо (шаҳр ва шаҳрак) мансуб дониста шудаанд. Ҳамаи маҳалҳои боқимонда деҳот ҳисоб мешаванд.

Ҳисоби миёнаи солонаи шумораи аҳолӣ, ин ҳисоби миёнаи арифметикии шумораи аҳолии ибтидои соли ҷорӣ ва ибтидои соли оянда мебошад.

Синну соли қобили меҳнат аз рӯи қонун муайян карда мешавад. Солҳои 2000-2002-ум мардони 15-59 сола ва занони 15-54 сола синни қобили меҳнат ҳисобида мешуданд; Ба синну соли аз қобили меҳнат хурд шахсони 0-14 сола, ба синну соли аз қобили меҳнат калон мардони 60-сола ва калонтар ва занони 55-сола ва калонтар дохил мешуданд. Дар соли 2003-ум синну соли қобили меҳнат чунин муайян шуда буд: мардони 15-60-сола, занони 15-55-сола, синну соли аз қобили меҳнат хурд - 0-14-сола, синну соли аз қобили меҳнат калон-мардони 61-сола ва калонтар, занони 56-сола ва калонтар. Дар соли 2004-ум синну соли қобили меҳнат чунин муайян шуда буд: мардони 15-61-сола, занони 15-56-сола, синну соли аз қобили меҳнат хурд - 0-14-сола, синну соли аз қобили меҳнат калон-мардони 62-сола ва калонтар, занони 57-сола ва калонтар. Аз соли 2005 синну соли қобили меҳнат чунин муқаррар шуда буд: мардони 15-62- сола ва занони 15-57-сола, синну соли аз қобили меҳнат хурд - 0-14-сола, синну соли аз қобили меҳнат калон - мардони 63-сола ва калонтар ва занони 58-сола ва калонтар.

Синну соли миёна - хусусияти умумии таркиби синну солии аҳолӣ мебошад. Аз адади синну соли тамоми одамони ҳамон аҳолӣ ё ҳамон насл ҳамчун шумораи миёнаи арифметикӣ ҳисоб карда мешавад.

Барои муайян кардани синну соли миёна шумораи умумии одам - сол дар лаҳзаи мушоҳида (маҷмӯи адади ҳосилшудаи синну сол ба шумораи одамони ҳамон синну сол) ба шумораи дахлдори одамон тақсим карда мешавад.

I. НАСЕЛЕНИЕ

Методологические пояснения

В настоящем разделе приведены данные о постоянном населении по полу и возрастным группам.

К постоянному населению *относятся лица, постоянно проживающие на данной территории, включая временно отсутствующих. Распределение населения на городское и сельское производится по месту проживания, при этом городскими поселениями считаются пункты, отнесенные в установленном законодательством порядке к категории городских (города и поселки). Все остальные населенные пункты являются сельскими.*

Среднегодовая численность *населения, это средняя арифметическая из численностей на начало данного и начало следующего года.*

Трудоспособный возраст определяется законодательно. *В 2000-2002гг. трудоспособным считался возраст: мужчин 15-59 лет, женщин – 15-54 года; возраст моложе трудоспособного - 0-14 лет; возраст старше трудоспособного: мужчины - в возрасте 60 лет и старше, женщины – в возрасте 55 лет и старше. В 2003 году трудоспособный возраст отпределен для мужчин 15-60 лет, для женщин 15-55 лет, возраст моложе трудоспособного – 0-14 лет; возраст старше трудоспособного – для мужчин 61 год и старше, для женщин 56 лет и старше. В 2004 году трудоспособный возраст отпределен для мужчин 15-61 год, женщин 15-56 лет, возраст моложе трудоспособного – 0-14 лет; возраст старше трудоспособного: для мужчин 62 года и старше, для женщин 57 лет и старше. С 2005 г. трудоспособный возраст отпределен для мужчин 15-62 года, женщин 15-57 лет, возраст моложе трудоспособного – 0-14 лет; возраст старше трудоспособного – для мужчин 63 года и старше, для женщин 58 лет и старше.*

Средний возраст - *обобщающая характеристика возрастной структуры населения. Вычисляется как средняя арифметическая из значений возрастов всех людей в данном населении или поколении.*

Определяется путем деления общего числа человеко-лет к моменту наблюдения (сумма произведений значений возраста на число людей в этом возрасте) на соответствующую численность людей.

ШУМОРАИ АҲОЛИИ ДОИМӢ ДАР МИНТАҚАҲОИ ҶУМҲУРИИ ТОҶИКИСТОН

ЧИСЛЕННОСТЬ ПОСТОЯННОГО НАСЕЛЕНИЯ ПО РЕГИОНАМ РЕСПУБЛИКИ ТАДЖИКИСТАН

дар аввали сол, ҳазор нафар - *на начало года, тысяч человек*

Солҳо *Годы*	Ҷумҳурии Тоҷикистон *Республика Таджикистан*	ВМКБ *ГБАО*	Вилояти Суғд *Согдийская область*	Вилояти Хатлон *Хатлонская область*	ш. Душанбе *г. Душанбе*	НТҶ *РРП*
Ҳамаи аҳолӣ - *Все население*						
1970x	2899,6	97,8	937,7	900,1	383,5	580,5
1979x	3801,4	126,8	1194,7	1193,0	501,0	785,9
1989x	5092,6	160,9	1554,2	1663,9	601,5	1112,1
1990	5243,9	165,3	1594,4	1757,0	601,8	1125,4
1991	5361,0	168,6	1633,7	1816,8	584,3	1157,6
1992	5505,6	172,0	1673,7	1879,4	584,5	1196,0
1993	5567,2	175,4	1701,7	1923,1	546,9	1220,1
1994	5579,7	184,5	1723,2	1924,6	523,4	1224,0
1995	5633,8	188,0	1740,8	1956,0	511,9	1237,1
1996	5701,4	191,4	1763,6	1988,5	505,6	1252,3
1997	5769,1	195,1	1784,3	2021,2	501,1	1267,4
1998	5875,8	199,7	1811,3	2056,3	518,8	1289,7
1999	6001,3	203,9	1842,1	2100,7	538,6	1316,0
2000x	6128,5	206,2	1871,9	2145,2	564,0	1341,2
2001	6264,6	207,4	1901,8	2198,4	579,4	1377,6
2002	6371,2	208,3	1928,1	2236,2	591,6	1407,0
2003	6487,1	208,8	1954,6	2280,7	605,0	1438,0
2004	6598,8	209,5	1983,3	2323,0	616,9	1416,1
2005	6718,9	206,8	2015,8	2368,4	630,0	1497,9
2006	6842,2	206,4	2047,9	2413,2	644,3	1530,4
2007	6965,5	206,3	2079,5	2457,6	658,0	1564,1
2008	7096,9	203,1	2113,8	2504,6	674,2	1601,2
2009	7250,8	203,7	2153,4	2559,3	693,2	1641,2
2010	7417,4	204,8	2198,0	2618,3	711,2	1685,1
2010x	7565,0	206,0	2237,0	2676,0	724,0	1722,0
2011*	7621,2	206,5	2247,6	2698,6	731,1	1737,4
2012	7807,0	208,5	2298,8	2765,8	748,0	1786,1
2013	7987,0	210,2	2349,0	2831,7	764,3	1832,2
2014	8161,1	212,1	2400,6	2898,6	775,8	1874,0
2015	8352,0	214,3	2455,5	2971,5	788,7	1922,0
2016	8551,2	217,4	2511,0	3047,8	802,7	1972,3
2017	8742,8	220,2	2560,8	3124,4	816,2	2021,2
2018	8931,2	223,6	2608,5	3198,5	831,4	2069,2
2019	9126,6	226,9	2658,4	3274,9	846,4	2120,0
2020	9313,8	228,9	2707,3	3348,3	863,4	2165,9
2021	9506,3	231,4	2753,1	3425,5	880,8	2215,5
Аҳолии шаҳрҳо – *Городское население*						
1970x	1076,7	12,3	354,0	242,5	375,7	92,2
1979x	1325,5	17,9	434,0	255,9	495,3	122,4
1989x	1655,1	20,2	522,4	338,1	594,0	180,4
1990	1682,9	20,6	530,5	364,9	601,8	165,1
1991	1676,6	21,0	536,5	369,6	584,3	165,2
1992	1698,0	21,5	544,8	379,1	584,5	168,1
1993	1653,5	21,8	540,5	379,6	546,9	164,7
1994	1613,8	23,9	533,6	367,9	523,4	165,0
1995	1582,4	24,3	522,5	364,6	511,9	159,1
1996	1564,2	24,8	514,2	364,0	505,6	155,6

Солҳо *Годы*	Ҷумҳурии Тоҷикистон *Республика Таджикистан*	ВМКБ *ГБАО*	Вилояти Суғд *Согдийская область*	Вилояти Хатлон *Хатлонская область*	ш. Душанбе *г. Душанбе*	НТҶ *РРП*
1997	1548,4	25,2	506,1	358,3	501,1	157,7
1998	1566,2	26,8	502,0	358,2	518,8	160,4
1999	1594,3	27,2	499,3	365,7	538,6	163,,5
2000х	1624,9	27,5	496,4	373,6	561,2	166,2
2001	1670,6	27,6	501,3	383,6	579,3	178,8
2002	1695,4	27,8	504,4	390,0	591,6	181,6
2003	1722,3	27,8	507,7	397,2	605,0	184,6
2004	1752,6	27,8	511,6	409,3	616,9	187,0
2005	1780,2	27,7	516,1	416,6	630,0	189,9
2006	1809,9	27,6	521,3	424,0	644,3	192,7
2007	1838,3	27,6	526,4	430,8	658,0	195,5
2008	1869,8	27,6	531,9	437,9	674,2	198,2
2009	1914,6	27,7	539,9	447,1	693,2	206,7
2010	1973,5	27,8	549,4	456,0	711,2	229,1
2010х	2005,0	28,0	560,0	462,0	724,0	231,0
2011*	2020,5	28,1	560,3	467,0	731,1	234,0
2012	2064,8	28,4	571,3	477,0	748,0	240,1
2013	2106,5	28,6	582,7	486,5	764,3	244,4
2014	2170,9	28,8	594,8	522,1	775,8	249,4
2015	2215,5	28,9	607,2	535,2	788,7	255,5
2016	2260,3	29,2	621,9	547,5	802,7	259,0
2017	2300,5	29,5	635,6	557,1	816,2	262,0
2018	2354,2	29,9	646,2	580,6	831,4	266,2
2019	2396,8	30,3	657,7	591,0	846,4	271,4
2020	2438,9	30,5	668,7	599,5	863,4	276,8
2021	2501,8	36,8	671,8	626,1	880,8	286,3
Аҳолии деҳот – *Сельское население*						
1970х	1822,9	85,5	583,7	657,6	7,8	488,3
1979х	2475,9	108,9	760,7	937,1	5,7	663,5
1989х	3437,5	140,7	1031,8	1325,8	7,5	931,7
1990	3561,0	144,7	1063,9	1392,1	-	960,3
1991	3684,4	147,6	1097,2	1447,2	-	992,4
1992	3807,6	150,5	1128,9	1500,3	-	1027,9
1993	3913,7	153,6	1161,2	1543,5	-	1055,4
1994	3965,9	160,6	1189,6	1556,7	-	1059,0
1995	4051,4	163,7	1218,3	1591,4	-	1078,0
1996	4137,2	166,6	1249,4	1624,5	-	1096,7
1997	4220,7	169,9	1278,2	1662,9	-	1109,7
1998	4309,6	172,9	1309,3	1698,1	-	1129,3
1999	4407,0	176,7	1342,8	1735,0	-	1152,5
2000х	4501,8	178,9	1374,8	1775,7	-	1172,4
2001	4594,0	179,8	1400,6	1814,8	-	1198,8
2002	4675,8	180,5	1423,7	1846,2	-	1225,4
2003	4764,8	181,0	1446,9	1883,5	-	1253,4
2004	4846,2	181,7	1471,7	1913,7	-	1279,1
2005	4938,7	179,1	1499,7	1951,8	-	1308,1
2006	5032,3	178,8	1526,6	1989,2	-	1337,7
2007	5127,2	178,7	1553,1	2026,8	-	1368,6
2008	5227,1	175,5	1581,9	2066,7	-	1403,0
2009	5336,2	176,0	1613,5	2112,2	-	1434,5
2010	5443,9	177,0	1648,6	2162,3	-	1456,0
2010х	5560,0	178,0	1677,0	2214,0	-	1491,0
2011*	5600,7	178,4	1687,3	2231,6	-	1503,4
2012	5742,4	180,1	1727,5	2288,8	-	1546,0

Солҳо *Годы*	Ҷумҳурии Тоҷикистон *Республика Таджикистан*	ВМКБ *ГБАО*	Вилояти Суғд *Согдийская область*	Вилояти Хатлон *Хатлонская область*	ш. Душанбе *г. Душанбе*	НТҶ *РРП*
2013	5880,9	181,6	1766,3	2345,2	-	1587,8
2014	5990,2	183,3	1805,8	2376,5	-	1624,6
2015	6136,5	185,4	1848,3	2436,3	-	1666,5
2016	6290,9	188,2	1889,2	2500,3	-	1713,3
2017	6442,3	190,7	1925,2	2567,3	-	1759,2
2018	6577,0	193,7	1962,4	2617,9	-	1803,0
2019	6729,8	196,6	2000,7	2683,9	-	1848,6
2020	6874,9	198,4	2038,6	2748,8	-	1889,1
2021	7004,5	194,6	2081,3	2799,4	-	1929,2

СУРЪАТИ АФЗОИШИ АҲОЛӢ ДАР САТҲИ

(ба ҳисоби фоиз)

ТЕМПЫ ПРИРОСТА НАСЕЛЕНИЯ ПО

(в процентах)

	1991	1992	1993	1994	1995	1996	1997	1998	1999	2000	
Ҷумҳурии Тоҷикистон - *Республика Таджикистан*											
Ҳамаи аҳолӣ	2,7	1,1	0,2	1,0	1,2	1,2	1,2	1,8	2,1	2,2	*Все население*
аҳолии шаҳрҳо	1,3	-2,6	-2,4	-1,9	-1,2	-1,0	-1,0	1,1	1,9	2,5	*городское население*
аҳолии деҳот	3,3	2,8	1,3	2,2	2,1	2,0	2,0	2,1	2,2	2,1	*сельское население*
ВМКБ – *ГБАО*											
Ҳамаи аҳолӣ	2,1	1,9	5,2	2,0	1,8	1,9	1,9	2,3	1,2	0,6	*Все население*
аҳолии шаҳрҳо	2,7	1,1	9,9	1,7	1,9	1,8	1,6	6,3	0,9	0,5	*городское население*
аҳолии деҳот	2,0	2,1	4,5	2,0	1,8	2,0	2,0	1,8	1,3	0,6	*сельское население*
Вилояти Суғд - *Согдийская область*											
Ҳамаи аҳолӣ	2,4	1,7	1,3	1,0	1,3	1,2	1,2	1,5	1,6	1,6	*Все население*
аҳолии шаҳрҳо	1,5	-0,8	-1,3	-2,1	-1,6	-1,6	-1,5	-0,8	-0,6	0,8	*городское население*
аҳолии деҳот	2,9	2,9	2,4	2,4	2,5	2,3	2,3	2,4	2,4	1,9	*сельское население*
Вилояти Хатлон - *Хатлонская область*											
Ҳамаи аҳолӣ	3,4	2,3	0,1	1,6	1,7	1,6	1,6	1,7	2,3	2,5	*Все население*
аҳолии шаҳрҳо	2,6	0,1	-3,1	-0,9	-0,2	-1,6	-1,5	-0,0	2,2	2,4	*городское население*
аҳолии деҳот	3,7	2,9	0,9	2,2	2,1	2,4	2,3	2,4	2,3	2,5	*сельское население*

ш. Душанбе - *г. Душанбе*											
Ҳамаи аҳолӣ	0,04	-6,4	-4,3	-2,2	-1,2	-0,9	-0,9	3,5	4,2	2,7	*Все население*
аҳолии шаҳрҳо	0,04	-6,4	-4,3	-2,2	-1,2	-0,9	-0,9	3,5	4,2	2,7	*городское население*
НТҶ– *РРП*											
Ҳамаи аҳолӣ	3,3	2,0	0,3	1,1	1,2	1,2	1,2	1,7	1,7	2,7	*Все население*
аҳолии шаҳрҳо	1,8	-2,1	0,2	-3,6	-2,2	1,3	1,3	1,7	1,6	7,1	*городское население*
аҳолии деҳот	3,6	2,7	0,3	1,8	1,7	1,2	1,2	1,7	1,7	2,1	*сельское население*

МИНТАҚАҲОИ ҶУМҲУРИИ ТОҶИКИСТОН
РЕГИОНАМ РЕСПУБЛИКИ ТАДЖИКИСТАН

	2001	2002	2003	2004	2005	2006	2007	2008	2009	2010	2011	
Ҷумҳурии Тоҷикистон - *Республика Таджикистан*												
Ҳамаи аҳолӣ	2,0	2,1	2,1	2,1	1,8	1,8	1,9	2,2	2,3	2,7	2,4	*Все население*
аҳолии шаҳрҳо	1,8	1,7	2,2	1,9	1,7	1,6	1,7	2,4	3,1	2,4	2,2	*городское население*
аҳолии деҳот	2,1	2,2	2,0	2,2	1,9	1,9	1,9	2,1	2,0	2,9	2,5	*сельское население*
ВМКБ – *ГБАО*												
Ҳамаи аҳолӣ	1,1	1,2	1,2	1,0	-0,2	-0,1	-1,6	0,3	0,6	0,8	1,0	*Все население*
аҳолии шаҳрҳо	1,1	1,1	0,6	0,8	-0,4	-0,3	0,2	0,6	0,5	1,1	1,0	*городское население*
аҳолии деҳот	1,1	1,2	1,3	1,0	-0,1	0,0	-1,8	0,3	0,6	0,8	1,0	*сельское население*
Вилояти Суғд - *Согдийская область*												
Ҳамаи аҳолӣ	1,6	1,7	1,5	1,8	1,6	1,5	1,6	1,9	2,1	2,3	2,3	*Все население*
аҳолии шаҳрҳо	1,0	1,0	1,1	1,4	1,0	1,0	1,1	1,5	1,8	2,0	2,0	*городское население*
аҳолии деҳот	1,8	1,9	1,7	1,9	1,8	1,7	1,9	2,0	2,2	2,3	2,4	*сельское население*
Вилояти Хатлон - *Хатлонская область*												
Ҳамаи аҳолӣ	2,1	2,2	2,3	2,5	1,9	1,8	1,9	2,2	2,3	3,1	2,5	*Все население*
аҳолии шаҳрҳо	2,1	1,7	3,4	2,9	1,8	1,6	1,7	2,1	2,0	2,4	2,1	*городское население*
аҳолии деҳот	2,2	2,3	2,0	2,5	1,9	1,9	2,0	2,2	2,4	3,2	2,6	*сельское население*
ш. Душанбе - *г. Душанбе*												
Ҳамаи аҳолӣ	2,3	2,5	2,5	2,0	2,3	2,1	2,5	2,8	2,6	2,8	2,3	*Все население*
аҳолии шаҳрҳо	2,3	2,5	2,5	2,0	2,3	2,1	2,5	2,8	2,6	2,8	2,3	*городское население*

НТҶ– *РРП*												
Ҳамаи аҳолӣ	2,4	2,3	2,4	2,1	2,2	2,2	2,4	2,5	2,7	3,1	2,8	*Все население*
аҳолии шаҳрҳо	2,3	1,5	1,6	1,6	1,5	1,5	1,3	4,3	4,5	2,1	2,6	*городское население*
аҳолии деҳот	2,4	2,4	2,5	2,2	2,3	2,3	2,5	2,2	1,5	3,3	2,8	*сельское население*

СУРЪАТИ АФЗОИШИ АҲОЛӢ ДАР САТҲИ МИНТАҚАҲОИ ҶУМҲУРИИ ТОҶИКИСТОН

(ба ҳисоби фоиз)

РЕГИОНАМ РЕСПУБЛИКИ ТАДЖИКИСТАН ТЕМПЫ ПРИРОСТА НАСЕЛЕНИЯ ПО

(в процентах)

	2011	2012	2013	2014	2015	2016	2017	2018	2019	2020	
Ҷумҳурии Тоҷикистон - *Республика Таджикистан*											
Ҳамаи аҳолӣ	2,4	2,3	2,2	2,3	2,4	2,2	2,2	2,2	2,1	2,1	*Все население*
аҳолии шаҳрҳо	2,2	2,0	3,1	2,1	2,0	1,8	1,8	1,8	1,8	2,1	*городское население*
аҳолии деҳот	2,5	2,4	1,9	2,4	2,5	2,4	2,3	2,3	2,2	2,1	*сельское население*
ВМКБ – *ГБАО*											
Ҳамаи аҳолӣ	1,0	0,8	0,9	1,0	1,4	1,3	1,6	1,5	0,9	1,1	*Все население*
аҳолии шаҳрҳо	1,0	0,6	0,6	0,4	1,0	1,0	1,3	1,2	0,7	…	*городское население*
аҳолии деҳот	1,0	0,8	1,0	1,1	1,5	1,3	1,6	1,5	0,9	…	*сельское население*
Вилояти Суғд - *Согдийская область*											
Ҳамаи аҳолӣ	2,3	2,2	2,2	2,3	2,3	2,0	1,9	1,9	1,8	1,7	*Все население*
аҳолии шаҳрҳо	2,0	2,0	2,1	2,1	2,4	2,2	1,7	1,8	1,7	…	*городское население*
аҳолии деҳот	2,4	2,2	2,2	2,4	2,2	1,9	1,9	2,0	1,9	…	*сельское население*
Вилояти Хатлон - *Хатлонская область*											
Ҳамаи аҳолӣ	2,3	2,4	2,4	2,5	2,6	2,5	2,4	2,4	2,2	2,3	*Все население*
аҳолии шаҳрҳо	2,0	2,0	7,3	2,5	2,3	1,8	2,1	1,8	1,5	…	*городское население*
аҳолии деҳот	2,4	2,5	1,3	2,5	2,6	2,7	2,4	2,5	2,4	…	*сельское население*
ш. Душанбе - *г. Душанбе*											
Ҳамаи аҳолӣ	2,3	2,2	1,5	1,7	1,8	1,7	1,9	1,8	2,0	2,0	*Все население*
аҳолии шаҳрҳо	2,3	2,2	1,5	1,7	1,8	1,7	1,9	1,8	2,0	2,0	*городское население*

	НТҶ– *РРП*										
Ҳамаи аҳолӣ	2,8	2,6	2,3	2,6	2,6	2,5	2,4	2,5	2,2	2,3	*Все население*
аҳолии шаҳрҳо	2,6	1,8	2,1	2,4	1,4	1,2	1,6	2,0	2,0	…	*городское население*
аҳолии деҳот	2,8	2,7	2,3	2,6	2,8	2,7	2,5	2,5	2,2	…	*сельское население*

ШУМОРАИ АҲОЛИИ ДОИМӢ АЗ РӮИ ҶИНС ВА МИНТАҚАҲОИ ҶУМҲУРИИ ТОҶИКИСТОН

ЧИСЛЕННОСТЬ ПОСТОЯННОГО НАСЕЛЕНИЯ ПО ПОЛУ И РЕГИОНАМ РЕСПУБЛИКИ ТАДЖИКИСТАН

дар аввали сол –*на начало года*

Солҳо *Годы*	Шумораи аҳолӣ, ҳазор нафар *Численность населения, тыс. человек*	аз он ҷумла: - *в том числе:*				Занон ба 100 нафар мардон *Число женщин на 100 мужчин*
		мардҳо *мужчин*	занҳо *женщин*	бо ҳисоби фоиз ба тамоми аҳолӣ *в % ко всему населению*		
				мардҳо - *мужчин*	занҳо - *женщин*	
Ҷумҳурии Тоҷикистон - *Республика Таджикистан*						
1970х	2899,6	1426,3	1473,3	49,2	50,8	103,3
1979х	3801,4	1878,1	1923,3	49,4	50,6	102,4
1989х	5092,6	2530,3	2562,3	49,7	50,3	101,3
1990	5243,9	2607,3	2636,6	49,7	50,3	101,1
1991	5360,9	2668,5	2692,4	49,8	50,2	100,9
1992	5505,6	2744,2	2761,4	49,8	50,2	100,6
1993	5567,2	2778,8	2788,4	49,9	50,1	100,3
1994	5579,6	2784,2	2795,4	49,9	50,1	100,4
1995	5633,8	2814,5	2819,3	50,0	50,0	100,2
1996	5701,4	2849,1	2852,3	50,0	50,0	100,1
1997	5769,1	2886,2	2882,9	50,0	50,0	99,9
1998	5875,8	2940,8	2935,0	50,0	50,0	99,8
1999	6001,3	3004,7	2996,6	50,1	49,9	99,7
2000	6128,5	3069,9	3058,6	50,1	49,9	99,6
2000х	6127,5	3069,1	3058,4	50,1	49,9	99,6
2001	6264,6	3140,7	3123,9	50,1	49,9	99,5
2002	6371,2	3197,9	3173,3	50,2	49,8	99,2
2003	6487,1	3258,2	3228,9	50,2	49,8	99,1
2004	6598,8	3315,6	3283,2	50,2	49,8	99,0
2005	6718,9	3379,1	3339,8	50,3	49,7	98,8
2006	6842,2	3443,9	3398,3	50,3	49,7	98,7
2007	6965,5	3508,0	3457,6	50,4	49,6	98,6
2008	7096,9	3576,6	3520,3	50,4	49,6	98,4
2009	7250,8	3656,4	3594,4	50,4	49,6	98,3
2010	7417,4	3742,9	3674,5	50,5	49,5	98,2
2010х	7565,0	3813,0	3752,0	50,4	49,6	98,4
2011	7621,2	3846,1	3775,1	50,5	49,5	98,2
2012	7807,2	3941,5	3865,7	50,5	49,5	98,1
2013	7987,4	4033,5	3953,9	50,5	49,5	98,0
2014	8161,1	4124,2	4036,9	50,5	49,5	97,9
2015	8352,0	4224,3	4127,7	50,6	49,4	97,7
2016	8551,2	4329,2	4222,0	50,6	49,4	97,5
2017	8742,8	4429,5	4313,3	50,7	49,3	97,4
2018	8931,2	4528,6	4402,6	50,7	49,3	97,2
2019	9126,6	4627,3	4499,3	50,7	49,3	97,2
2020	9313,8	4724,1	4589,7	50,7	49,3	97,2
2021	9506,3	4822,6	4683,7	50,7	49,3	97,1

Солҳо *Годы*	Шумораи аҳолӣ, ҳазор нафар *Численность населения, тыс. человек*	аз он ҷумла: - *в том числе:*				Занон ба 100 нафар мардон *Число женщин на 100 мужчин*
		мардҳо *мужчин*	занҳо *женщин*	бо ҳисоби фоиз ба тамоми аҳолӣ *в % ко всему населению*		
				мардҳо - *мужчин*	занҳо - *женщин*	
ВМКБ – *ГБАО*						
1970х	97,8	48,9	48,9	50,0	50,0	100,0
1979х	126,8	63,8	63,0	50,3	49,7	98,7
1989х	160,9	81,9	79,0	50,9	49,1	96,4
1990	165,4	83,6	81,8	50,5	49,5	97,8
1991	168,6	85,1	83,5	50,5	49,5	98,1
1992	172,1	87,2	84,9	50,7	49,3	97,4
1993	175,4	88,9	86,5	50,7	49,3	97,3
1994	184,4	92,9	91,5	50,4	49,6	98,5
1995	188,0	94,8	93,2	50,4	49,6	98,3
1996	191,4	96,4	95,0	50,4	49,6	98,5
1997	195,1	98,3	96,8	50,4	49,6	98,5
1998	199,7	100,7	99,0	50,4	49,6	98,3
1999	203,9	102,8	101,1	50,4	49,6	98,3
2000	206,2	104,0	102,2	50,4	49,6	98,3
2000х	206,0	104,0	102,0	50,5	49,5	98,0
2001	207,4	104,8	102,6	50,5	49,5	97,9
2002	208,3	105,5	102,8	50,6	49,4	97,4
2003	208,8	105,9	102,9	50,7	49,3	97,2
2004	209,5	106,5	103,0	50,8	49,2	96,7
2005	206,8	105,2	101,6	50,9	49,1	96,6
2006	206,4	104,8	101,6	50,8	49,2	96,9
2007	206,3	104,7	101,6	50,7	49,3	97,0
2008	203,1	103,1	100,0	50,8	49,2	97,0
2009	203,7	103,6	100,1	50,9	49,1	96,6
2010	204,8	104,4	100,4	51,0	49,0	96,2
2010х	206,0	105,0	101,0	51,0	49,0	96,2
2011	206,5	105,5	101,0	51,1	48,9	95,7
2012	208,5	106,4	102,1	51,0	49,0	96,0
2013	210,2	107,2	103,0	51,0	49,0	96,1
2014	212,1	108,5	103,6	51,2	48,8	95,5
2015	214,3	109,8	104,6	51,2	48,8	95,3
2016	217,4	111,4	106,0	51,2	48,8	95,1
2017	220,2	112,9	107,3	51,3	48,7	95,0
2018	223,6	114,7	108,9	51,3	48,7	94,9
2019	226,9	116,4	110,5	51,3	48,7	94,9
2020	228,9	117,5	111,4	51,3	48,7	94,8
2021	231,4	118,7	112,7	51,3	48,7	94,9
Вилояти Суғд - *Согдийская область*						
1970х	937,7	457,7	480,0	48,8	51,2	104,9
1979х	1194,7	583,1	611,6	48,8	51,2	104,9
1989х	1554,1	764,1	790,0	49,2	50,8	103,4
1990	1594,5	784,7	809,8	49,2	50,8	103,2
1991	1633,6	805,0	828,6	49,3	50,7	102,9
1992	1673,6	825,7	847,9	49,3	50,7	102,7
1993	1701,7	840,1	861,6	49,4	50,6	102,6
1994	1723,3	852,2	871,1	49,5	50,5	102,2
1995	1740,9	862,9	878,0	49,6	50,4	101,7
1996	1763,6	875,8	887,8	49,7	50,3	101,4
1997	1784,2	888,0	896,2	49,8	50,2	100,9
1998	1811,3	903,5	907,8	49,9	50,1	100,5
1999	1842,1	919,1	923,0	49,9	50,1	100,4
2000	1871,9	934,1	937,8	49,9	50,1	100,4
2000х	1872,0	934,1	937,9	49,9	50,1	100,4
2001	1901,8	949,9	951,9	49,9	50,0	100,2
2002	1928,1	963,8	964,3	50,0	50,0	100,0
2003	1954,6	977,8	976,8	50,0	50,0	99,9
2004	1983,3	993,2	990,1	50,1	49,9	99,7
2005	2015,8	1010,6	1005,2	50,1	49,9	99,5

Солҳо *Годы*	Шумораи аҳолӣ, ҳазор нафар *Численность населения, тыс. человек*	аз он ҷумла: - *в том числе:* мардҳо *мужчин*	занҳо *женщин*	бо ҳисоби фоиз ба тамоми аҳолӣ *в % ко всему населению* мардҳо - *мужчин*	занҳо - *женщин*	Занон ба 100 нафар мардон *Число женщин на 100 мужчин*
2006	2047,9	1027,6	1020,3	50,2	49,8	99,3
2007	2079,5	1043,8	1035,7	50,2	49,8	99,2
2008	2113,8	1061,0	1052,8	50,2	49,8	99,2
2009	2153,4	1080,6	1072,8	50,2	49,8	99,3
2010	2198,0	1102,9	1095,1	50,2	49,8	99,3
2010х	2237,0	1121,0	1116,0	50,1	49,9	99,6
2011	2247,6	1127,2	1120,4	50,2	49,8	99,4
2012	2298,8	1153,5	1145,3	50,2	49,8	99,3
2013	2349,0	1178,9	1170,1	50,2	49,8	99,2
2014	2400,6	1205,4	1195,2	50,2	49,8	99,1
2015	2455,5	1234,5	1221,4	50,3	49,7	98,9
2016	2511,0	1262,7	1248,3	50,3	49,7	98,9
2017	2560,8	1288,6	1272,2	50,3	49,7	98,7
2018	2608,5	1314,3	1294,1	50,4	49,6	98,5
2019	2658,4	1339,3	1319,1	50,4	49,6	98,5
2020	2707,3	1366,6	1340,7	50,5	49,5	98,1
2021	2753,1	1387,8	1365,3	50,4	49,6	98,4
Вилояти Хатлон - *Хатлонская область*						
1970х	900,0	447,3	452,7	49,7	50,3	101,2
1979х	1193,0	589,7	603,3	49,4	50,6	102,3
1989х	1664,0	827,7	836,3	49,7	50,3	101,0
1990	1757,0	874,4	882,6	49,8	50,2	100,9
1991	1816,8	905,1	911,7	49,8	50,2	100,7
1992	1879,4	937,5	941,9	49,9	50,1	100,5
1993	1923,1	960,4	962,7	49,9	50,1	100,2
1994	1924,6	957,9	966,7	49,8	50,2	100,9
1995	1956,0	974,4	981,6	49,8	50,2	100,7
1996	1988,5	990,9	997,6	49,8	50,2	100,7
1997	2021,2	1007,5	1013,7	49,8	50,2	100,6
1998	2056,3	1025,9	1030,4	49,9	50,1	100,4
1999	2100,8	1049,0	1051,8	49,9	50,1	100,3
2000	2145,2	1072,1	1073,1	50,0	50,0	100,1
2000х	2150,1	1074,4	1075,7	50,0	50,0	100,1
2001	2198,4	1099,7	1098,7	50,0	50,0	99,9
2002	2236,2	1120,0	1116,2	50,1	49,9	99,7
2003	2280,7	1142,6	1138,1	50,1	49,9	99,6
2004	2323,0	1163,4	1159,6	50,1	49,9	99,7
2005	2368,4	1187,0	1181,4	50,1	49,9	99,5
2006	2413,2	1210,1	1203,1	50,1	49,9	99,4
2007	2457,6	1233,3	1224,3	50,2	49,8	99,3
2008	2504,6	1257,6	1247,0	50,2	49,8	99,2
2009	2559,3	1285,4	1273,9	50,2	49,8	99,1
2010	2618,3	1315,6	1302,8	50,2	49,8	99,0
2010х	2676,0	1343,0	1333,0	50,2	49,8	99,3
2011	2698,6	1355,5	1343,1	50,2	49,8	99,1
2012	2765,8	1389,4	1376,4	50,2	49,8	99,1
2013	2831,7	1422,3	1409,4	50,2	49,8	99,1
2014	2898,6	1456,8	1441,8	50,3	49,7	99,0
2015	2971,5	1494,7	1476,8	50,3	49,7	98,8
2016	3047,8	1534,1	1513,7	50,3	49,7	98,7
2017	3124,4	1573,6	1550,8	50,4	49,6	98,6
2018	3198,5	1612,1	1586,4	50,4	49,6	98,4
2019	3274,9	1650,1	1624,8	50,4	49,6	98,5
2020	3348,3	1685,3	1663,0	50,3	49,7	98,7
2021	3425,5	1725,9	1699,6	50,4	49,6	98,5
ш.Душанбе - *г. Душанбе*						
1970х	383,5	185,0	198,5	48,2	50,8	107,3
1979х	501,0	248,8	252,2	49,7	50,3	101,4
1989х	601,5	296,0	305,5	49,2	50,8	103,2

Солҳо *Годы*	Шумораи аҳолӣ, ҳазор нафар *Численность населения, тыс. человек*	аз он ҷумла: - *в том числе:*				Занон ба 100 нафар мардон *Число женщин на 100 мужчин*
		мардҳо *мужчин*	занҳо *женщин*	бо ҳисоби фоиз ба тамоми аҳолӣ *в % ко всему населению*		
				мардҳо - *мужчин*	занҳо - *женщин*	
1990	601,7	296,3	305,4	49,2	50,8	103,1
1991	584,3	288,1	296,2	49,3	50,7	102,8
1992	584,5	289,1	295,4	49,5	50,5	102,2
1993	546,9	271,9	275,0	49,7	50,3	101,1
1994	523,4	263,0	260,4	50,2	49,8	99,0
1995	511,9	258,8	253,1	50,6	49,4	97,8
1996	505,6	256,4	249,2	50,7	49,3	97,2
1997	501,2	255,7	245,5	51,0	49,0	96,0
1998	518,8	263,5	255,3	50,8	49,2	96,9
1999	538,5	274,0	264,5	50,9	49,1	96,5
2000	564,0	287,6	276,4	51,0	49,0	96,1
2000х	561,9	286,4	275,5	51,0	49,0	96,2
2001	579,4	295,1	284,3	50,9	49,1	96,3
2002	591,6	301,6	290,0	51,0	49,0	96,1
2003	605,1	308,4	296,7	51,0	49,0	96,2
2004	616,9	314,5	302,4	51,0	49,0	96,1
2005	630,0	321,4	308,5	51,0	49,0	96,0
2006	644,3	329,2	315,1	51,1	48,9	95,7
2007	658,0	336,4	321,6	51,1	48,9	95,6
2008	674,2	345,4	328,7	51,2	48,8	95,2
2009	693,1	356,6	336,5	51,4	48,6	94,4
2010	711,2	366,6	344,6	51,5	48,5	94,0
2010х	724,0	373,0	351,0	51,5	48,5	94,1
2011	731,1	377,8	353,3	51,7	48,3	93,5
2012	748,0	387,2	360,8	51,8	48,2	93,2
2013	764,3	396,3	367,9	51,8	48,2	92,8
2014	775,8	403,1	372,7	52,0	48,0	92,5
2015	788,6	410,5	378,2	52,0	48,0	92,1
2016	802,7	418,8	383,9	52,2	47,8	91,7
2017	816,2	426,5	389,7	52,3	47,7	91,4
2018	831,4	434,8	396,6	52,3	47,7	91,2
2019	846,4	443,0	403,4	52,3	47,7	91,1
2020	863,4	452,8	410,6	52,4	47,6	90,7
2021	880,8	462,6	418,2	52,5	47,5	90,4
НТҶ – *РРП*						
1970х	580,6	287,4	293,2	49,5	50,5	102,0
1979х	785,9	392,7	393,2	50,0	50,0	100,1
1989х	1112,1	560,6	551,5	50,4	49,6	98,4
1990	1125,3	568,3	557,0	50,5	49,5	98,0
1991	1157,6	585,2	572,4	50,6	49,4	97,8
1992	1196,0	604,7	591,3	50,6	49,4	97,8
1993	1220,1	617,5	602,6	50,6	49,4	97,6
1994	1223,9	618,2	605,7	50,5	49,5	98,0
1995	1237,0	623,7	613,3	50,4	49,6	98,3
1996	1252,3	629,7	622,6	50,3	49,7	98,9
1997	1267,4	636,6	630,8	50,2	49,8	99,1
1998	1289,7	647,2	642,5	50,2	49,8	99,3
1999	1316,0	659,8	656,2	50,1	49,9	99,5
2000	1341,2	672,2	669,0	50,1	49,9	99,5
2000х	1337,5	670,2	667,3	50,1	49,9	99,6
2001	1377,6	691,2	686,4	50,2	49,8	99,3
2002	1407,0	707,0	700,0	50,2	49,8	99,0
2003	1438,0	723,5	714,5	50,3	49,7	98,8
2004	1466,0	738,0	728,0	50,3	49,7	98,6
2005	1497,9	754,9	742,9	50,4	49,6	98,4
2006	1530,4	772,1	758,3	50,4	49,6	98,2
2007	1564,1	789,8	774,3	50,5	49,5	98,0
2008	1601,2	809,5	791,8	50,6	49,4	97,8
2009	1641,2	830,1	811,1	50,6	49,4	97,7

Солҳо *Годы*	Шумораи аҳолӣ, ҳазор нафар *Численность населения, тыс. человек*	аз он ҷумла: - *в том числе:*				Занон ба 100 нафар мардон *Число женщин на 100 мужчин*
		мардҳо *мужчин*	занҳо *женщин*	бо ҳисоби фоиз ба тамоми аҳолӣ *в % ко всему населению*		
				мардҳо - *мужчин*	занҳо - *женщин*	
2010	1685,1	853,5	831,6	50,6	49,4	97,4
2010х	1722,0	871,0	851,0	50,6	49,4	97,7
2011	1737,4	880,1	857,3	50,7	49,3	97,4
2012	1786,1	905,1	881,0	50,7	49,3	97,3
2013	1832,2	928,7	903,5	50,7	49,3	97,3
2014	1874,0	950,4	923,6	50,7	49,3	97,2
2015	1922,0	975,3	946,7	50,7	49,3	97,1
2016	1972,3	1002,2	970,1	50,8	49,2	96,8
2017	2021,2	1027,7	993,5	50,8	49,2	96,7
2018	2069,2	1052,6	1016,5	50,9	49,1	96,6
2019	2120,0	1078,6	1041,4	50,9	49,1	96,6
2020	2165,9	1101,9	1064,0	50,9	49,1	96,6
2021	2215,5	1127,6	1087,9	50,9	49,1	96,5

ҲИСОБИ МИЁНАИ СОЛОНАИ АҲОЛИИ ДОИМӢ

***СРЕДНЕГОДОВАЯ ЧИСЛЕННОСТЬ ПОСТОЯННОГО НАСЕЛЕНИЯ* ДАР САТҲИ МИНТАҚАҲОИ ҶУМҲУРИИ ТОҶИКИСТОН** (ҳазор нафар)

ПО РЕГИОНАМ РЕСПУБЛИКИ ТАДЖИКИСТАН (тысяч человек)

ҲИСОБИ МИЁНАИ СОЛОНАИ АҲОЛИИ ДОИМӢ ДАР САТҲИ МИНТАҚАҲОИ ҶУМҲУРИИ ТОҶИКИСТОН (ҳазор нафар)

СРЕДНЕГОДОВАЯ ЧИСЛЕН

НОСТЬ ПОСТОЯННОГО НАСЕЛЕНИЯ ПО РЕГИОНАМ

РЕСПУБЛИКИ ТАДЖИКИСТАН (*тысяч человек)*

	1991	1992	1993	1994	1995	1996	1997	1998	1999	2000
	***Ҷумҳурии Тоҷикистон* - Республика Таджикистан**									
Ҳамаи аҳолӣ	5433,3	5536,4	5573,4	5606,8	5667,7	5735,3	…	5938,1	6064,1	6196,5
аҳолии шаҳрҳо	1687,4	1675,7	1633,6	1598,1	1573,3	1556,3	…	1580,3	1609,6	1650,3
аҳолии деҳот	3745,9	3860,7	3939,8	4008,7	4094,4	4179,0	…	4538,3	4454,5	4546,2
	***ВМКБ* – ГБАО**									
Ҳамаи аҳолӣ	170,3	173,7	179,9	186,3	189,8	193,3	⋯	201,8	205,1	206,8
аҳолии шаҳрҳо	21,3	21,6	22,8	24,1	24,6	25,0	⋯	27,0	27,3	27,5
аҳолии деҳот	149,0	152,1	157,1	162,2	165,2	168,3	⋯	174,8	177,8	179,3

	***Вилояти Сугд* - Согдийская область**									
Ҳамаи аҳолӣ	1653,7	1687,7	1712,5	1732,1	1752,2	1773,9	…	1826,7	1856,7	1886,9
аҳолии шаҳрҳо	540,6	542,6	537,1	528,1	518,3	510,1	…	500,6	497,9	499,3
аҳолии деҳот	1113,1	1145,1	1175,4	1204,0	1233,9	1263,8	…	1326,1	1358,8	1387,6
	***Вилояти Хатлон* - Хатлонская область**									
Ҳамаи аҳолӣ	1848,1	1901,2	1923,9	1940,3	1972,3	2004,9	…	2078,5	2125,1	2171,8
аҳолии шаҳрҳо	374,4	379,4	373,8	366,3	364,3	361,2	…	362,0	369,7	379,0
аҳолии деҳот	1473,7	1521,9	1550,1	1574,0	1608,0	1643,7	…	1716,5	1755,4	1792,8
	***ш. Душанбе* - г. Душанбе**									
Ҳамаи аҳолӣ	584,4	565,7	535,1	517,6	508,7	503,4	…	528,7	549,9	571,7
аҳолии шаҳрҳо	584,4	565,7	535,1	517,6	508,7	503,4	…	528,7	549,9	571,7
	***НТҶ* – РРП**									
Ҳамаи аҳолӣ	1176,8	1208,0	1222,0	1230,5	1244,7	1259,8	…	1302,9	1327,3	1359,4
аҳолии шаҳрҳо	166,7	166,4	164,8	162,0	157,4	156,6	…	162,0	164,8	172,9
аҳолии деҳот	1010,1	1041,6	1057,2	1068,5	1087,3	1103,2	…	1140,9	1162,5	1186,5

	2011	2012	2013	2014	2015	2016	2017	2018	2019	2020
	Ҷумҳурии Тоҷикистон- *Республика Таджикистан*									
Ҳамаи аҳолӣ	7714,2	7897,3	8074,3	8256,6	8451,6	8647,0	8837,0	9028,9	9220,1	9410,3
аҳолии шаҳрҳо	2042,7	2085,7	2138,7	2193,2	2237,9	2285,9	2332,9	2375,5	2417,8	2470,3
аҳолии деҳот	5671,5	5811,6	5935,6	6063,3	6213,7	6361,1	6504,1	6653,4	6802,3	6939,7
	ВМКБ – *ГБАО*									
Ҳамаи аҳолӣ	207,5	209,4	211,2	213,2	215,8	218,8	221,9	225,2	227,9	230,2

аҳолии шаҳрҳо	28,3	28,5	28,7	28,8	29,0	29,4	29,7	30,1	30,4	33,7
аҳолии деҳот	179,2	180,9	182,5	184,4	186,8	189,4	192,2	195,1	197,5	196,5
	Вилояти Суғд - *Согдийская область*									
Ҳамаи аҳолӣ	2273,2	2323,9	2374,8	2428,0	2483,2	2535,9	2584,7	2633,5	2682,8	2730,2
аҳолии шаҳрҳо	565,8	577,0	588,8	601,0	614,5	628,5	640,7	652,0	663,2	670,2
аҳолии деҳот	1707,4	1746,9	1786,0	1827,0	1868,7	1907,4	1944,0	1981,5	2019,6	2060,0
	Вилояти Хатлон - *Хатлонская область*									
Ҳамаи аҳолӣ	2732,2	2798,8	2865,2	2935,0	3009,6	3086,1	3161,4	3236,6	3311,6	3386,9
аҳолии шаҳрҳо	472,0	481,8	504,3	528,6	541,3	558,1	574,6	585,7	595,3	612,8
аҳолии деҳот	2260,2	2317,0	2360,9	2406,4	2468,3	2528,0	2586,8	2650,9	2716,3	2774,1
	ш. Душанбе - *г. Душанбе*									
Ҳамаи аҳолӣ	739,6	756,1	770,0	782,2	795,7	809,4	823,8	838,9	854,9	872,1
аҳолии шаҳрҳо	739,6	756,1	770,0	782,2	795,7	809,4	823,8	838,9	854,9	872,1
	НТҶ – *РРП*									
Ҳамаи аҳолӣ	1761,7	1809,1	1853,1	1898,0	1947,2	1996,8	2045,2	2094,6	2143,0	2190,7
аҳолии шаҳрҳо	237,0	242,2	246,9	252,5	257,3	260,5	264,1	268,8	274,1	281,6
аҳолии деҳот	1524,7	1566,9	1606,2	1645,5	1689,9	1736,4	1781,1	1825,8	1868,9	1909,1

ШУМОРАИ АҲОЛИИ ДОИМӢ АЗ РӮИ ҶИНС, СИННУ СОЛ ВА МИНТАҚАҲОИ ҶУМҲУРИИ ТОҶИКИСТОН БА ҲОЛАТИ 1 ЯНВАРИ СОЛИ 1991

ЧИСЛЕННОСТЬ ПОСТОЯННОГО НАСЕЛЕНИЯ ПО ПОЛУ, ВОЗРАСТАМ И РЕГИОНАМ РЕСПУБЛИКИ ТАДЖИКИСТАН НА 1 ЯНВАРЯ 1991 ГОДА

ҳазор нафар - *тысяч человек*

	Ҷумҳурии Тоҷикистон *Республика Таджи-кистан*	ВМКБ *ГБАО*	Вилояти Суғд *Согдийская область*	Вилояти Хатлон *Хатлонская область*	ш. Душанбе *г. Душанбе*	НТҶ *РРП*
Ҳамаи аҳолӣ - *Все население*						
0-4	945593	27811	264787	362905	72120	217970
5-9	765287	24443	229536	276980	59537	174791
10-14	613581	22301	187864	215384	50847	137185
15-19	546610	19124	162950	187262	57571	119703
20-24	475133	13884	138408	154843	64503	103495
25-29	444901	12528	139293	148152	50357	94571
30-34	371867	10409	121218	119495	43661	77084
35-39	257056	7458	84829	78321	36560	49888
40-44	179055	5766	56287	53122	30171	33709
45-49	114570	4416	34586	35408	18157	22003
50-54	171755	5706	55906	50647	28406	31090
55-59	136731	4660	48275	38712	18958	26126
60-64	132133	3926	44332	37238	19810	26827
65-69	77730	2007	25375	21953	12854	15541
70-74	49272	2122	15078	13815	7976	10281
75-79	35897	1276	11210	9331	7015	7065
80-84	22747	500	7458	6279	3702	4808
85-89	13163	173	4200	4010	1513	3267
90-94	5919	57	1628	2129	434	1671
95-99	1168	15	292	429	92	340
100 *и старше*	807	15	153	372	54	213
Ҳамагӣ - *Всего*	**5360975**	**168597**	**1633665**	**1816787**	**584298**	**1157628**
аз қобили меҳнат ҷавонтар – *моложе трудоспособного*	2324461	74555	682187	855269	182504	529946
Қобили меҳнат - *трудоспособном*	2627246	81752	817123	845874	337994	544503
аз қобили меҳнат калонсолтар – *старше трудоспособного*	409268	12290	134355	115644	63800	83179
синнусолимиёна- *среднийвозраст*	22,97	22,83	23,81	21,28	27,92	21,93
Бо фоиз нисбат ба аҳолии умумӣ – *В процентах к общей численности*						
аз қобили меҳнат ҷавонтар – *моложе трудоспособного*	43,4	44,2	41,8	47,1	31,2	45,8
қобили меҳнат - *трудоспособном*	49,0	48,5	50,0	46,6	57,8	47,0
аз қобили меҳнат калонсолтар– *старше трудоспособного*	7,6	7,3	8,2	6,4	10,9	7,2

	Ҷумҳурии Тоҷикистон *Республика Таджи-кистан*	ВМКБ *ГБАО*	Вилояти Суғд *Согдийская область*	Вилояти Хатлон *Хатлонская область*	ш. Душанбе *г. Душанбе*	НТҶ *РРП*
Аҳолии шаҳрҳо – *Городское население*						
0-4	237439	2932	72731	64232	72120	25424
5-9	202456	2564	66129	52297	59537	21929
10-14	168676	2749	55506	42010	50847	17564
15-19	164812	2282	51900	37165	57571	15894
20-24	157078	1904	44896	31690	64503	14085
25-29	140848	1728	45046	30024	50357	13693
30-34	129458	1526	42954	27827	43661	13490
35-39	101475	1217	33576	20158	36560	9964
40-44	76351	959	23990	14201	30171	7030
45-49	45879	737	13908	8976	18157	4101
50-54	70531	777	22794	12451	28406	6103
55-59	50595	527	18205	8568	18958	4337
60-64	50462	433	17852	7973	19810	4394
65-69	31731	217	11054	4896	12854	2710
70-74	19106	219	6288	2844	7976	1779
75-79	15733	155	5009	2185	7015	1369
80-84	8565	33	2829	1226	3702	775
85-89	3865	22	1343	603	1513	384
90-94	1188	5	390	224	434	135
95-99	232	-	60	47	92	33
100 *и старше*	139	1	35	35	54	14
Ҳамагӣ - *Всего*	**1676619**	**20987**	**536495**	**369632**	**584298**	**165207**
аз қобили меҳнат ҷавонтар – *моложе трудоспособного*	608571	8245	194366	158539	182504	64917
қобили меҳнат - *трудоспособном*	909945	11392	287528	186536	337994	86495
аз қобили меҳнат калонсолтар – *старше трудоспо-собного*	158103	1350	54601	24557	63800	13795
синну соли миёна- *средний возраст*	25,98	24,14	26,44	22,90	27,92	24,76
Бо фоиз нисбат ба аҳолии умумӣ – *В процентах к общей численности*						
аз қобили меҳнат ҷавонтар – *моложе трудоспособного*	36,3	39,3	36,2	42,9	31,2	39,3
қобили меҳнат - *трудоспособном*	54,3	54,3	53,6	50,5	57,8	52,4
аз қобили меҳнат калонсолтар– *старше трудоспособного*	9,4	6,4	10,2	6,6	10,9	8,4
Аҳолии деҳот – *Сельское население*						
0-4	708154	24879	192056	298673	-	192546
5-9	562831	21879	163407	224683	-	152862
10-14	444905	19552	132358	173374	-	119621
15-19	381798	16842	111050	150097	-	103809
20-24	318055	11980	93512	123153	-	89410
25-29	304053	10800	94247	118128	-	80878
30-34	242409	8883	78264	91668	-	63594

	Ҷумҳурии Тоҷикистон *Республика Таджи-кистан*	ВМКБ *ГБАО*	Вилояти Суғд *Согдийская область*	Вилояти Хатлон *Хатлонская область*	ш. Душанбе *г. Душанбе*	НТҶ *РРП*
35-39	155581	6241	51253	58163	-	39924
40-44	102704	4807	32297	38921	-	26679
45-49	68691	3679	20678	26432	-	17902
50-54	101224	4929	33112	38196	-	24987
55-59	86136	4133	30070	30144	-	21789
60-64	81671	3493	26480	29265	-	22433
65-69	45999	1790	14321	17057	-	12831
70-74	30166	1903	8790	10971	-	8502
75-79	20164	1121	6201	7146	-	5696
80-84	14182	467	4629	5053	-	4033
85-89	9298	151	2857	3407	-	2883
90-94	4731	52	1238	1905	-	1536
95-99	936	15	232	382	-	307
100 *и старше*	668	14	118	337	-	199
Ҳамагӣ - *Всего*	**3684356**	**147610**	**1097170**	**1447155**	**-**	**992421**
аз қобили меҳнат ҷавонтар – *моложе трудоспособного*	1715890	66310	487821	696730	-	465029
қобили меҳнат - *трудоспособном*	1717301	70360	529595	659338	-	458008
аз қобили меҳнат калонсолтар - *старше трудоспособного*	251165	10940	79754	91087	-	69384
синну соли миёна- *средний возраст*	21,59	22,64	22,53	20,87	-	21,46
Бо фоиз нисбат ба аҳолии умумӣ – *В процентах к общей численности*						
аз қобили меҳнат ҷавонтар - *моложе трудоспособного*	46,6	44,9	44,5	48,1	-	46,9
қобили меҳнат - *трудоспособном*	46,6	47,7	48,3	45,6	-	46,2
аз қобили меҳнат калонсолтар – *старше трудоспособного*	6,8	7,4	7,3	6,3	-	7,0

ШУМОРАИ АҲОЛИИ ДОИМӢ АЗ РӮИ ҶИНС, СИННУ СОЛ ВА МИНТАҚАҲОИ ҶУМҲУРИИ ТОҶИКИСТОН БА ҲОЛАТИ 1 ЯНВАРИ СОЛИ 1995

ЧИСЛЕННОСТЬ ПОСТОЯННОГО НАСЕЛЕНИЯ ПО ПОЛУ, ВОЗРАСТАМ И РЕГИОНАМ РЕСПУБЛИКИ ТАДЖИКИСТАН НА 1 ЯНВАРЯ 1995 ГОДА

ҳазор нафар- *тысяч человек*

Синну сол *Возраст, лет*	Ҷумҳурии Тоҷикистон *Республика Таджикистан*	ВМКБ *ГБАО*	Вилояти Суғд *Согдийская область*	Вилояти Хатлон *Хатлонская область*	ш. Душанбе *г. Душанбе*	НТҶ *РРП*
Ҳамаи аҳолӣ - *Все население*						
0-4	909610	25965	252363	355018	67200	209064
5-9	882400	27716	254423	332986	62569	204706
10-14	692660	24085	214365	246762	49441	158007
15-19	564340	22013	174985	194595	47244	125503
20-24	499993	17992	149812	165354	58098	108737
25-29	438981	14844	136361	144509	49383	93884
30-34	410118	12754	135180	133921	41451	86812
35-39	308777	9643	105727	98179	31550	63678
40-44	215386	6884	74352	67040	24641	42469
45-49	133088	5134	44208	40887	16905	25954
50-54	113939	4505	36853	36960	13225	22396
55-59	135256	5321	47672	41024	15666	25573
60-64	115931	4322	43002	34232	11123	23252
65-69	92016	2870	32343	27291	9919	19593
70-74	54493	1709	18605	16549	5905	11725
75-79	27942	1419	8754	8127	3542	6100
80-84	20401	605	6693	6011	2533	4559
85-89	10075	183	3238	3240	949	2465
90-94	6679	75	1668	2463	378	2095
95-99	1256	23	248	576	82	327
100 *и старше*	512	11	30	254	58	159
Ҳамагӣ - *Всего*	**5633853**	**188073**	**1740882**	**1955978**	**511862**	**1237058**
аз қобили меҳнат ҷавонтар – *моложе трудоспособного*	2484670	77766	721151	934766	179210	571777
қобили меҳнат - *трудоспособном*	2752417	96529	880915	902671	289813	582489
аз қобили меҳнат калонсолтар – *старше трудоспособного*	396766	13778	138816	118541	42839	82792
синну соли миёна- *средний возраст*	22,64	23,36	23,86	21,20	25,62	21,85
Бо фоиз нисбат ба аҳолии умумӣ – *В процентах к общей численности*						
аз қобили меҳнат ҷавонтар – *моложе трудоспособного*	44,1	41,3	41,4	47,8	35,0	46,2
қобили меҳнат - *трудоспособном*	48,9	51,3	50,6	46,1	56,6	47,1
аз қобили меҳнат калонсолтар – *старше трудоспособного*	7,0	7,3	8,0	6,1	8,4	6,7

Синну сол *Возраст, лет*	Ҷумҳурии Тоҷикистон *Республика Таджикистан*	ВМКБ *ГБАО*	Вилояти Суғд *Согдийская область*	Вилояти Хатлон *Хатлонская область*	ш. Душанбе *г. Душанбе*	НТҶ *РРП*
Аҳолии шаҳрҳо – *Городское население*						
0-4	218885	2707	63796	60300	67200	24882
5-9	216096	3077	67813	58147	62569	24490
10-14	174766	2817	59945	44186	49441	18377
15-19	150072	2956	50228	35310	47244	14334
20-24	151764	2483	45894	31304	58098	13985
25-29	133162	2264	40262	28160	49383	13093
30-34	125272	1894	42045	26929	41451	12953
35-39	100002	1478	35617	21345	31550	10012
40-44	75192	1144	27284	15214	24641	6909
45-49	48597	868	17223	9506	16905	4095
50-54	38459	733	13443	7848	13225	3210
55-59	46460	674	17547	8788	15666	3785
60-64	35167	488	14395	6213	11123	2948
65-69	29968	302	12184	4988	9919	2575
70-74	17694	210	7090	2967	5905	1522
75-79	9676	158	3612	1527	3542	837
80-84	6886	66	2610	1078	2533	599
85-89	2787	3	1070	490	949	275
90-94	1220	10	404	259	378	169
95-99	214	1	65	40	82	26
100 *и старше*	100		2	24	58	16
Ҳамагӣ - *Всего*	**1582439**	**24333**	**522529**	**364623**	**511862**	**159092**
аз қобили меҳнат ҷавонтар – *моложе трудоспособного*	609747	8601	191554	162633	179210	67749
қобили меҳнат - *трудоспособном*	844644	14156	280057	180101	289813	80517
аз қобили меҳнат калонсолтар – *старше трудоспособного*	128048	1576	50918	21889	42839	10826
синну соли миёна- *средний возраст*	24,79	24,80	26,19	22,29	25,62	23,21
Бо фоиз нисбат ба аҳолии умумӣ – *В процентах к общей численности*						
аз қобили меҳнат ҷавонтар – *моложе трудоспособного*	38,5	35,3	36,7	44,6	35,0	42,6
қобили меҳнат - *трудоспособном*	53,4	58,2	53,6	49,4	56,6	50,6
аз қобили меҳнат калонсолтар – *старше трудоспособного*	8,1	6,5	9,7	6,0	8,4	6,8

Синну сол *Возраст, лет*	Ҷумҳурии Тоҷикистон *Республика Таджикистан*	ВМКБ *ГБАО*	Вилояти Суғд *Согдийская область*	Вилояти Хатлон *Хатлонская область*	ш. Душанбе *г. Душанбе*	НТҶ *РРП*
Аҳолии деҳот – *Сельское население*						
0-4	690725	23258	188567	294718	-	184182
5-9	666304	24639	186610	274839	-	180216
10-14	517894	21268	154420	202576	-	139630
15-19	414268	19057	124757	159285	-	111169
20-24	348229	15509	103918	134050	-	94752
25-29	305819	12580	96099	116349	-	80791
30-34	284846	10860	93135	106992	-	73859
35-39	208775	8165	70110	76834	-	53666
40-44	140194	5740	47068	51826	-	35560
45-49	84491	4266	26985	31381	-	21859
50-54	75480	3772	23410	29112	-	19186
55-59	88796	4647	30125	32236	-	21788
60-64	80764	3834	28607	28019	-	20304
65-69	62048	2568	20159	22303	-	17018
70-74	36799	1499	11515	13582	-	10203
75-79	18266	1261	5142	6600	-	5263
80-84	13515	539	4083	4933	-	3960
85-89	7288	180	2168	2750	-	2190
90-94	5459	65	1264	2204	-	1926
95-99	1042	22	183	536	-	301
100 *и старше*	412	11	28	230	-	143
Ҳамагӣ - *Всего*	**4051414**	**163740**	**1218353**	**1591355**	**-**	**1077966**
аз қобили меҳнат ҷавонтар – *моложе трудоспособного*	1874923	69165	529597	772133	-	504028
қобили меҳнат - *трудоспособном*	1907773	82373	600858	722570	-	501972
аз қобили меҳнат калонсолтар – *старше трудоспо-собного*	268718	12202	87898	96652	-	71966
синну соли миёна- *средний возраст*	21,80	23,15	22,86	20,95	-	21,65
Бо фоиз нисбат ба аҳолии умумӣ – *В процентах к общей численности*						
аз қобили меҳнат ҷавонтар – *моложе трудоспособного*	46,3	42,2	43,5	48,5	-	46,8
қобили меҳнат - *трудоспособном*	47,1	50,3	49,3	45,4	-	46,6
аз қобили меҳнат калонсолтар – *старше трудоспо-собного*	6,6	7,5	7,2	6,1	-	6,7

ШУМОРАИ АҲОЛИИ ДОИМӢ АЗ РӮИ ҶИНС, СИННУ СОЛ ВА МИНТАҚАҲОИ ҶУМҲУРИИ ТОҶИКИСТОН БА ҲОЛАТИ 1 ЯНВАРИ СОЛИ 2000

ЧИСЛЕННОСТЬ ПОСТОЯННОГО НАСЕЛЕНИЯ ПО ПОЛУ, ВОЗРАСТАМ И РЕГИОНАМ РЕСПУБЛИКИ ТАДЖИКИСТАН НА 1 ЯНВАРЯ 2000ГОДА

ҳазор нафар - *тысяч человек*

Синну сол *Возраст, лет*	Ҷумҳурии Тоҷикистон *Республика Таджикистан*	ВМКБ *ГБАО*	Вилояти Суғд *Согдийская область*	Вилояти Хатлон *Хатлонская область*	ш. Душанбе *г. Душанбе*	НТҶ *РРП*
Ҳамаи аҳолӣ - *Все население*						
0-4	883,3	24,0	241,6	340,8	75,1	201,9
5-9	881,6	25,7	244,5	340,4	70,5	200,4
10-14	853,0	27,7	248,3	315,9	65,6	195,5
15-19	669,7	23,4	205,8	228,8	61,0	150,7
20-24	533,8	20,8	164,9	174,6	56,4	117,2
25-29	468,2	18,1	146,3	156,6	48,5	98,7
30-34	414,6	14,8	132,1	137,6	45,3	84,9
35-39	385,7	12,6	129,2	124,8	40,1	78,9
40-44	287,4	9,5	99,8	90,2	28,5	59,3
45-49	195,6	6,7	68,3	61,1	20,4	39,2
50-54	119,1	5,0	39,9	37,0	13,3	23,9
55-59	98,8	4,3	32,0	32,7	9,9	19,9
60-64	113,6	5,0	39,7	35,7	10,9	22,3
65-69	94,0	3,9	34,8	28,4	7,6	19,3
70-74	67,8	2,4	23,9	21,0	5,7	17,9
75-79	36,3	1,2	12,7	11,2	3,1	8,0
80-84	14,1	0,8	4,4	4,4	1,2	3,2
85-89	7,3	0,3	2,4	2,3	0,6	1,6
90-94	2,6	0,0	0,8	0,9	0,2	0,7
95-99	1,5	0,0	0,8	0,9	0,2	0,7
100 *и старше*	0,5	0,0	0,1	0,2	0,0	0,2
Ҳамагӣ - *Всего*	**6128,5**	**206,2**	**1871,9**	**2145,2**	**564,0**	**1341,2**
аз қобили меҳнат ҷавонтар – *моложе трудоспособного*	2617,9	77,3	734,4	997,1	211,2	597,9
қобили меҳнат - *трудоспособном*	3184,0	115,9	1021,7	1047,2	324,1	675,1
аз қобили меҳнат калонсолтар – *старше трудоспо-собного*	326,6	13,0	115,8	100,9	28,7	68,2
синну соли миёна- *средний возраст*	22,9	24,7	24,4	21,6	24,2	22,2
Бо фоиз нисбат ба аҳолии умумӣ – *В процентах к общей численности*						
аз қобили меҳнат ҷавонтар – *моложе трудоспособного*	42,7	37,5	39,2	46,5	37,4	44,6
қобили меҳнат - *трудоспособном*	51,9	56,2	54,6	48,8	57,5	50,3
аз қобили меҳнат калонсолтар – *старше трудоспо-собного*	5,3	6,3	6,2	4,7	5,1	5,1

Синну сол *Возраст, лет*	Ҷумҳурии Тоҷикистон *Республика Таджикистан*	ВМКБ *ГБАО*	Вилояти Суғд *Согдийская область*	Вилояти Хатлон *Хатлонская область*	ш. Душанбе *г. Душанбе*	НТҶ *РРП*
Аҳолии шаҳрҳо – *Городское население*						
0-4	212,4	2,4	54,9	56,5	75,1	23,5
5-9	212,4	2,8	58,0	56,6	70,5	24,5
10-14	207,9	3,2	62,0	53,3	65,6	23,8
15-19	173,4	2,9	54,7	37,8	61,0	17,0
20-24	144,1	3,1	42,6	29,3	56,4	12,7
25-29	131,5	2,8	39,0	28,7	48,5	12,5
30-34	123,9	2,4	36,7	27,0	45,3	12,6
35-39	117,0	2,0	37,8	25,0	40,1	12,1
40-44	87,2	1,5	30,6	17,7	28,5	8,8
45-49	61,2	1,1	21,8	12,1	20,4	5,7
50-54	38,2	0,9	13,4	7,4	13,3	3,2
55-59	29,1	0,7	10,1	6,0	9,8	2,4
60-64	33,1	0,7	12,2	6,6	10,9	2,7
65-69	24,3	0,5	9,8	4,4	7,6	2,1
70-74	18,1	0,3	7,2	3,3	5,7	1,7
75-79	9,9	0,1	4,0	1,7	3,2	0,9
80-84	3,7	0,1	1,4	0,6	1,2	0,4
85-89	1,8	0,0	0,7	0,3	0,6	0,2
90-94	0,5	0,0	0,2	0,1	0,2	0,1
95-99	0,2	0,0	0,1	0,0	0,1	0,0
100 *и старше*	0,1	0,0	0,0	0,0	0,0	0,0
Ҳамагӣ - *Всего*	**1630,0**	**27,5**	**497,2**	**374,4**	**564,0**	**166,9**
аз қобили меҳнат ҷавонтар – *моложе трудоспособного*	632,7	8,5	175,0	166,4	211,2	71,7
қобили меҳнат - *трудоспособном*	908,2	17,4	287,3	191,7	324,1	87,3
аз қобили меҳнат калонсолтар – *старше трудоспо-собного*	89,1	1,6	34,9	16,3	28,7	7,7
синну соли миёна- *средний возраст*	24,3	26,6	26,2	22,4	24,2	23,0
Бо фоиз нисбат ба аҳолии умумӣ – *В процентах к общей численности*						
аз қобили меҳнат ҷавонтар – *моложе трудоспособного*	38,8	30,9	35,2	44,4	37,4	43,0
қобили меҳнат - *трудоспособном*	55,7	63,4	57,8	51,2	57,5	52,4
аз қобили меҳнат калонсолтар – *старше трудоспо-собного*	5,5	5,7	7,0	4,4	5,1	4,6
Аҳолии деҳот – *Сельское население*						
0-4	670,9	21,5	186,7	284,3	-	178,5
5-9	669,2	22,9	186,5	283,9	-	175,9
10-14	645,0	24,5	186,3	262,6	-	171,7

Синну сол *Возраст, лет*	Ҷумҳурии Тоҷикистон *Республика Таджикистан*	ВМКБ *ГБАО*	Вилояти Суғд *Согдийская область*	Вилояти Хатлон *Хатлонская область*	ш. Душанбе *г. Душанбе*	НТҶ *РРП*
15-19	496,3	20,5	151,2	191,0	-	133,7
20-24	389,7	17,7	122,2	145,3	-	104,5
25-29	336,7	15,4	107,2	127,9	-	86,2
30-34	290,7	12,4	95,4	110,6	-	72,3
35-39	268,8	10,6	94,4	99,9	-	66,8
40-44	200,2	8,0	69,2	72,5	-	50,5
45-49	134,5	5,6	46,5	48,9	-	33,5
50-54	80,9	4,2	26,5	29,5	-	20,7
55-59	69,6	3,4	25,0	24,0	-	17,2
60-64	80,5	4,3	27,6	29,1	-	19,5
65-69	69,6	3,4	25,0	24,0	-	17,2
70-74	49,7	2,2	16,6	17,7	-	13,2
75-79	26,4	1,1	8,7	9,6	-	7,1
80-84	10,4	0,7	3,0	3,8	-	2,8
85-89	5,4	0,2	1,7	2,0	-	1,4
90-94	2,1	0,0	0,6	0,8	-	0,6
95-99	1,3	0,0	0,3	0,5	-	0,5
100 *и старше*	0,5	0,0	0,1	0,2	-	0,2
Ҳамагӣ – *Всего*	**4498,5**	**178,8**	**1374,6**	**1770,8**	**-**	**1174**
аз қобили меҳнат ҷавонтар – *моложе трудоспособного*	1985,2	68,9	559,4	830,7	-	526,2
қобили меҳнат - *трудоспособном*	2275,9	98,4	734,3	855,5	-	587,6
аз қобили меҳнат калонсолтар – *старше трудоспособного*	237,4	11,5	80,9	84,6	-	60,5
синну соли миёна- *средний возраст*	22,5	24,4	23,7	21,5	-	22,1
Бо фоиз нисбат ба аҳолии умумӣ – *В процентах к общей численности*						
аз қобили меҳнат ҷавонтар – *моложе трудоспособного*	44,1	38,5	40,7	46,9	-	44,8
қобили меҳнат - *трудоспособном*	50,6	55,1	53,4	48,3	-	50,0
аз қобили меҳнат калонсолтар – *старше трудоспособного*	5,3	6,4	5,9	4,8	-	5,1

ШУМОРАИ АҲОЛИИ ДОИМӢ АЗ РӮИ ҶИНС, СИННУ СОЛ ВА МИНТАҚАҲОИ ҶУМҲУРИИ ТОҶИКИСТОН БА ҲОЛАТИ 1 ЯНВАРИ СОЛИ 2005 (ҳазор нафар)

ЧИСЛЕННОСТЬ ПОСТОЯННОГО НАСЕЛЕНИЯ ПО ПОЛУ, ВОЗРАСТАМ И РЕГИОНАМ РЕСПУБЛИКИ ТАДЖИКИСТАН НА 1 ЯНВАРЯ 2005 ГОДА *(тысяч человек)*

Синну сол *Возраст, лет*	Ҷумҳурии Тоҷикистон *Республика Таджикистан*	ВМКБ *ГБАО*	Вилояти Суғд *Согдийская область*	Вилояти Хатлон *Хатлонская область*	ш. Душанбе *г. Душанбе*	НТҶ *РРП*
	Ҳамаи аҳолӣ - *Все население*					
0-4	845,8	17,5	227,0	324,7	77,6	199,0
5-9	874,2	22,5	238,3	334,5	77,6	201,4
10-14	871,9	24,2	242,1	333,8	71,7	200,1
15-19	840,6	26,3	244,7	302,7	74,5	192,4
20-24	641,0	21,5	197,8	214,3	62,4	145,0
25-29	507,7	18,6	159,4	167,3	49,3	113,0
30-34	451,0	16,2	141,4	149,2	48,6	95,6
35-39	400,8	13,5	127,6	131,9	44,5	83,3
40-44	372,9	11,8	124,6	120,2	38,7	77,7
45-49	273,9	8,9	94,9	86,2	26,4	57,5
50-54	185,6	6,4	64,4	58,4	18,5	38,0
55-59	110,0	4,8	36,6	34,5	11,5	22,6
60-64	90,2	4,0	28,8	30,4	8,4	18,6
65-69	96,0	4,3	33,3	30,7	8,4	19,2
70-74	75,2	3,1	27,7	23,1	5,6	15,7
75-79	48,2	1,9	16,5	15,3	3,7	10,8
80-84	22,8	0,8	7,5	7,4	1,8	5,2
85-89	7,0	0,4	2,1	2,3	0,6	1,6
90-94	2,7	0,1	0,8	1,0	0,2	0,6
95-99	0,9	0,0	0,2	0,3	0,0	0,3
100 ва калонсолтар	0,5	0,0	0,1	0,2	0,0	0,2
Ҳамагӣ - *Всего*	**6718,9**	**206,8**	**2015,8**	**2368,4**	**630,0**	**1497,8**
аз қобили меҳнат ҷавонтар - *моложе трудоспособного*	2591,9	64,2	707,4	992,9	226,9	600,5
қобили меҳнат - *трудоспособном*	3791,5	128,2	1193,0	1268,2	374,6	827,5
аз қобили меҳнат калонсолтар - *старше трудоспособного*	335,5	14,4	115,4	107,3	28,5	69,8
синну соли миёна- *средний возраст*	24,00	26,88	25,48	22,77	24,63	23,28
Бо фоиз нисбат ба аҳолии умумӣ - *В процентах к общей численности*						
аз қобили меҳнат ҷавонтар - *моложе трудоспособного*	38,6	31,0	35,1	41,9	36,0	40,1
қобили меҳнат - *трудоспособном*	56,4	62,0	59,2	53,5	59,5	55,2

Синну сол *Возраст, лет*	Ҷумҳурии Тоҷикистон *Республика Таджикистан*	ВМКБ *ГБАО*	Вилояти Суғд *Согдийская область*	Вилояти Хатлон *Хатлонская область*	ш. Душанбе *г. Душанбе*	НТҶ *РРП*
аз қобили меҳнат калонсолтар - *старше трудоспособного*	5,0	7,0	5,7	4,5	4,5	4,7
Аҳолии шаҳрҳо - *Городское население*						
0-4	209,4	1,9	52,3	54,8	77,6	22,9
5-9	216,3	2,4	54,5	57,1	77,6	24,8
10-14	214,6	2,8	57,4	57,0	71,7	25,6
15-19	214,0	3,5	61,3	51,2	74,5	23,6
20-24	169,2	3,0	51,2	36,3	62,4	16,4
25-29	134,9	2,6	40,3	29,2	49,3	13,6
30-34	129,9	2,5	37,4	28,3	48,6	13,1
35-39	120,0	2,2	34,7	26,1	44,5	12,7
40-44	111,4	1,8	35,2	23,7	38,7	11,9
45-49	80,9	1,4	27,8	16,6	26,4	8,6
50-54	56,0	1,1	19,5	11,4	18,5	5,5
55-59	33,7	0,8	11,6	6,8	11,5	3,0
60-64	25,4	0,6	8,6	5,4	8,4	2,3
65-69	26,2	0,5	9,5	5,5	8,4	2,3
70-74	18,3	0,3	7,3	3,5	5,6	1,6
75-79	11,9	0,2	4,6	2,3	3,7	1,1
80-84	5,7	0,1	2,1	1,0	1,8	0,6
85-89	1,6	0,0	0,6	0,3	0,6	0,2
90-94	0,6	0,0	0,2	0,1	0,2	0,0
95-99	0,1	0,0	0,0	0,0	0,0	0,0
100 ва калонсолтар	0,1	0,0	0,0	0,0	0,0	0,0
Ҳамагӣ - *Всего*	**1780,2**	**27,7**	**516,1**	**416,6**	**630,0**	**189,8**
аз қобили меҳнат ҷавонтар - *моложе трудоспособного*	640,4	7,0	164,2	168,9	226,9	73,4
қобили меҳнат - *трудоспособном*	1051,0	18,8	319,2	229,9	374,6	108,5
аз қобили меҳнат калонсолтар - *старше трудоспособного*	88,8	1,9	32,7	17,8	28,5	7,9
синну соли миёна- *средний возраст*	25,01	28,70	26,97	23,35	24,63	24,03
Бо фоиз нисбат ба аҳолии умумӣ - *В процентах к общей численности*						
аз қобили меҳнат ҷавонтар - *моложе трудоспособного*	36,0	25,3	31,8	40,5	36,0	38,7
қобили меҳнат - *трудоспособном*	59,0	67,9	61,8	55,2	59,5	57,2

Синну сол *Возраст, лет*	Ҷумҳурии Тоҷикистон *Республика Таджикистан*	ВМКБ *ГБАО*	Вилояти Суғд *Согдийская область*	Вилояти Хатлон *Хатлонская область*	ш. Душанбе *г. Душанбе*	НТҶ *РРП*
аз қобили меҳнат калонсолтар - *старше трудоспособного*	5,0	6,9	6,3	4,3	4,5	4,2
Аҳолии деҳот - *Сельское население*						
0-4	636,3	15,6	174,7	269,9	-	176,1
5-9	657,9	20,1	183,9	277,3	-	176,6
10-14	657,3	21,4	184,6	276,8	-	174,5
15-19	626,6	22,8	183,5	251,5	-	168,8
20-24	471,8	18,6	146,6	178,0	-	128,5
25-29	372,8	16,1	119,1	138,2	-	99,4
30-34	321,1	13,7	104,0	120,9	-	82,5
35-39	280,7	11,3	93,0	105,8	-	70,6
40-44	261,6	9,9	89,3	96,5	-	65,8
45-49	193,0	7,5	67,1	69,5	-	48,9
50-54	129,6	5,3	44,8	46,9	-	32,5
55-59	76,3	4,0	25,0	27,8	-	19,6
60-64	64,8	3,3	20,2	25,0	-	16,3
65-69	69,8	3,8	23,8	25,2	-	17,0
70-74	56,9	2,8	20,4	19,6	-	14,1
75-79	36,2	1,7	11,9	13,0	-	9,7
80-84	17,1	0,7	5,4	6,4	-	4,7
85-89	5,4	0,4	1,5	2,1	-	1,5
90-94	2,2	0,1	0,6	0,9	-	0,6
95-99	0,8	0,0	0,2	0,3	-	0,2
100 ва калонсолтар	0,5	0,0	0,1	0,2	-	0,2
Ҳамагӣ - *Всего*	**4938,7**	**179,1**	**1499,7**	**1951,8**	**-**	**1308,1**
аз қобили меҳнат ҷавонтар - *моложе трудоспособного*	1951,5	57,1	543,2	824,0	-	527,2
қобили меҳнат - *трудоспособном*	2740,5	109,4	873,8	1038,3	-	719,0
аз қобили меҳнат калонсолтар - *старше трудоспособного*	246,7	12,6	82,7	89,5	-	61,9
синну соли миёна- *средний возраст*	23,63	26,60	24,96	22,65	-	23,17
Бо фоиз нисбат ба аҳолии умумӣ - *В процентах к общей численности*						
аз қобили меҳнат ҷавонтар - *моложе трудоспособного*	39,5	31,9	36,2	42,2	-	40,3
қобили меҳнат - *трудоспособном*	55,5	61,1	58,3	53,2	-	55,0
аз қобили меҳнат калонсолтар - *старше трудоспособного*	5,0	7,0	5,5	4,6	-	4,7

ШУМОРАИ АҲОЛИИ ДОИМӢ АЗ РӮИ ҶИНС, СИННУ СОЛ ВА МИНТАҚАҲОИ ҶУМҲУРИИ ТОҶИКИСТОН БА ҲОЛАТИ 1 ЯНВАРИ СОЛИ 2010 (ҳазор нафар)

ЧИСЛЕННОСТЬ ПОСТОЯННОГО НАСЕЛЕНИЯ ПО ПОЛУ, ВОЗРАСТАМ И РЕГИОНАМ РЕСПУБЛИКИ ТАДЖИКИСТАН НА 1 ЯНВАРЯ 2010 ГОДА *(тысяч человек)*

Синну сол *Возраст, лет*	Ҷумҳурии Тоҷикистон *Республика Таджикистан*	ВМКБ *ГБАО*	Вилояти Суғд *Согдийская область*	Вилояти Хатлон *Хатлонская область*	ш. Душанбе *г. Душанбе*	НТҶ *РРП*
Ҳамаи аҳолӣ - *Все население*						
0-4	950,2	19,7	266,9	355,8	79,5	228,3
5-9	841,8	17,1	225,4	323,1	77,3	198,8
10-14	868,5	21,1	236,4	329,3	80,0	201,6
15-19	865,6	22,0	238,1	317,2	90,3	197,9
20-24	815,3	23,1	236,3	285,6	83,9	186,4
25-29	618,7	19,2	192,7	210,1	55,2	141,6
30-34	488,8	16,3	154,8	160,3	48,0	109,3
35-39	435,5	14,0	137,3	142,8	47,6	93,7
40-44	388,6	12,0	123,8	127,0	42,8	82,9
45-49	361,2	10,9	120,1	116,1	36,8	77,3
50-54	260,6	8,3	90,0	82,0	24,3	56,0
55-59	174,6	6,0	60,1	55,2	16,5	36,8
60-64	99,4	4,4	32,8	31,5	9,7	21,0
65-69	79,1	3,5	24,9	27,1	6,9	16,8
70-74	74,7	3,5	25,7	24,4	5,9	15,3
75-79	52,5	2,2	19,2	16,5	3,5	11,2
80-84	27,6	1,1	9,1	9,0	1,9	6,4
85-89	11,0	0,3	3,4	3,8	0,8	2,8
90-94	2,5	0,1	0,6	1,0	0,2	0,6
95-99	0,8	0,0	0,2	0,3	0,1	0,2
100 ва калонсолтар	0,4	0,0	0,1	0,2	0,0	0,2
Ҳамагӣ - *Всего*	**7417,4**	**204,8**	**2197,9**	**2618,3**	**711,2**	**1685,1**
аз қобили меҳнат ҷавонтар - *моложе трудоспособного*	2660,5	58,0	728,7	1008,2	236,8	628,8
қобили меҳнат - *трудоспособном*	4410,6	131,9	1352,9	1497,0	445,5	983,2
аз қобили меҳнат калонсолтар - *старше трудоспособного*	346,3	14,9	116,3	113,1	28,9	73,1
синну соли миёна- *средний возраст*	24,8	28,3	26,2	23,7	25,2	24,1
Бо фоиз нисбат ба аҳолии умумӣ - *В процентах к общей численности*						
аз қобили меҳнат ҷавонтар - *моложе трудоспособного*	35,9	28,3	33,1	38,5	33,3	37,3
қобили меҳнат - *трудоспособном*	59,4	64,4	61,6	57,2	62,6	58,4
аз қобили меҳнат калонсолтар -	4,7	7,3	5,3	4,3	4,1	4,3

Синну сол *Возраст, лет*	Ҷумҳурии Тоҷикистон *Республика Таджикистан*	ВМКБ *ГБАО*	Вилояти Суғд *Согдийская область*	Вилояти Хатлон *Хатлонская область*	ш. Душанбе *г. Душанбе*	НТҶ *РРП*
старше трудоспособного						
Аҳолии шаҳрҳо - *Городское население*						
0-4	226,3	2,2	61,3	55,7	79,5	27,6
5-9	211,3	1,9	51,9	54,5	77,3	25,8
10-14	221,8	2,3	54,3	57,3	80,0	27,9
15-19	236,5	3,1	60,2	55,7	90,3	27,2
20-24	217,8	3,5	59,6	47,4	83,9	23,4
25-29	158,5	2,4	47,4	35,2	55,2	18,3
30-34	134,0	2,3	39,1	29,3	48,0	15,3
35-39	128,7	2,1	36,1	28,3	47,6	14,5
40-44	115,7	2,0	32,4	25,2	42,8	13,3
45-49	105,8	1,7	32,6	22,5	36,8	12,3
50-54	74,8	1,3	25,2	15,3	24,3	8,7
55-59	51,0	1,0	17,4	10,5	16,5	5,6
60-64	29,2	0,7	9,9	6,0	9,7	3,0
65-69	21,5	0,6	7,0	4,7	6,9	2,2
70-74	19,1	0,4	6,8	4,1	5,9	1,8
75-79	12,0	0,2	4,7	2,4	3,5	1,2
80-84	6,2	0,1	2,3	1,3	1,9	0,7
85-89	2,5	0,0	0,9	0,5	0,8	0,3
90-94	0,5	0,0	0,2	0,1	0,2	0,0
95-99	0,2	0,0	0,0	0,0	0,1	0,0
100 ва калонсолтар	0,1	0,0	0,0	0,0	0,0	0,0
Ҳамагӣ - *Всего*	**1973,5**	**27,8**	**549,3**	**456,0**	**711,2**	**229,1**
аз қобили меҳнат ҷавонтар - *моложе трудоспособного*	659,4	6,4	167,4	167,4	236,8	81,3
қобили меҳнат - *трудоспособном*	1222,5	19,3	349,7	269,4	445,5	138,6
аз қобили меҳнат калонсолтар - *старше трудоспособного*	91,5	2,1	32,2	19,2	28,9	9,2
синну соли миёна- *средний возраст*	25,7	30,0	27,4	24,5	25,2	25,0
Бо фоиз нисбат ба аҳолии умумӣ - *В процентах к общей численности*						
аз қобили меҳнат ҷавонтар - *моложе трудоспособного*	33,4	23,0	30,5	36,7	33,3	35,5
қобили меҳнат - *трудоспособном*	62,0	69,4	63,7	59,1	62,6	60,5
аз қобили меҳнат калонсолтар - *старше трудоспособного*	4,6	7,6	5,8	4,2	4,1	4,0

Синну сол *Возраст, лет*	Ҷумҳурии Тоҷикистон *Республика Таджикистан*	ВМКБ *ГБАО*	Вилояти Суғд *Согдийская область*	Вилояти Хатлон *Хатлонская область*	ш. Душанбе *г. Душанбе*	НТҶ *РРП*
Аҳолии деҳот - *Сельское население*						
0-4	723,9	17,5	205,6	300,1	-	200,7
5-9	630,5	15,3	173,6	268,6	-	173,0
10-14	646,7	18,8	182,1	272,0	-	173,7
15-19	629,1	18,9	178,0	261,5	-	170,7
20-24	597,4	19,6	176,7	238,2	-	163,0
25-29	460,2	16,8	145,3	174,8	-	123,3
30-34	354,8	14,0	115,7	131,1	-	94,0
35-39	306,9	11,9	101,2	114,5	-	79,3
40-44	272,8	10,1	91,3	101,8	-	69,6
45-49	255,4	9,2	87,5	93,6	-	65,1
50-54	185,7	7,0	64,8	66,7	-	47,3
55-59	123,6	5,0	42,7	44,7	-	31,2
60-64	70,2	3,6	22,9	25,6	-	18,0
65-69	57,6	2,9	17,8	22,4	-	14,5
70-74	55,6	3,1	18,9	20,2	-	13,5
75-79	40,5	1,9	14,4	14,1	-	10,0
80-84	21,3	1,0	6,8	7,8	-	5,7
85-89	8,5	0,3	2,5	3,3	-	2,4
90-94	2,0	0,1	0,5	0,9	-	0,6
95-99	0,7	0,0	0,2	0,3	-	0,2
100 ва калонсолтар	0,4	0,0	0,1	0,1	-	0,2
Ҳамагӣ - *Всего*	**5443,9**	**177,0**	**1648,6**	**2162,3**	**-**	**1456,0**
аз қобили меҳнат ҷавонтар - *моложе трудоспособного*	2001,1	51,6	561,3	840,8	-	547,5
қобили меҳнат - *трудоспособном*	3188,1	112,6	1003,2	1227,6	-	844,6
аз қобили меҳнат калонсолтар - *старше трудоспособного*	254,7	12,8	84,1	93,9	-	63,9
синну соли миёна- *средний возраст*	24,5	28,0	25,8	23,5	-	24,0
Бо фоиз нисбат ба аҳолии умумӣ - *В процентах к общей численности*						
аз қобили меҳнат ҷавонтар - *моложе трудоспособного*	36,8	29,2	34,0	38,9	-	37,6
қобили меҳнат - *трудоспособном*	58,5	63,6	60,8	56,8	-	58,0
аз қобили меҳнат калонсолтар - *старше трудоспособного*	4,7	7,2	5,1	4,3	-	4,4

ШУМОРАИ АҲОЛИИ ДОИМӢ АЗ РӮИ ҶИНС, СИННУ СОЛ ВА МИНТАҚАҲОИ ҶУМҲУРИИ ТОҶИКИСТОН БА ҲОЛАТИ 1 ЯНВАРИ СОЛИ 2011 (ҳазор нафар)

ЧИСЛЕННОСТЬ ПОСТОЯННОГО НАСЕЛЕНИЯ ПО ПОЛУ, ВОЗРАСТАМ И РЕГИОНАМ РЕСПУБЛИКИ ТАДЖИКИСТАН НА 1 ЯНВАРЯ 2011 ГОДА *(тысяч человек)*

Синну сол *Возраст, лет*	Ҷумҳурии Тоҷикистон *Республика Таджикистан*	ВМКБ *ГБАО*	Вилояти Суғд *Согдийская область*	Вилояти Хатлон *Хатлонская область*	ш. Душанбе *г. Душанбе*	НТҶ *РРП*
Ҳамаи аҳолӣ - *Все население*						
0-4	1016,4	20,7	283,0	386,2	81,6	245,0
5-9	826,8	16,8	225,4	316,0	73,9	194,7
10-14	871,4	20,4	232,2	332,3	81,5	204,9
15-19	863,6	21,1	236,1	317,9	91,4	197,2
20-24	844,9	23,3	241,0	295,9	91,9	192,8
25-29	655,5	19,7	201,8	225,7	57,2	151,1
30-34	508,3	16,7	160,9	166,7	49,6	114,4
35-39	439,3	14,3	138,2	144,3	46,5	96,0
40-44	398,8	12,2	126,9	129,8	44,8	85,1
45-49	361,7	10,8	118,9	116,9	37,4	77,7
50-54	290,5	8,9	99,5	91,7	27,7	62,8
55-59	181,8	6,2	63,2	56,9	17,0	38,5
60-64	115,6	4,8	38,5	36,7	11,3	24,3
65-69	69,6	3,3	21,8	23,2	6,4	14,8
70-74	80,1	3,6	26,9	27,0	6,4	16,3
75-79	49,5	2,1	17,9	15,5	3,5	10,5
80-84	31,9	1,2	10,8	10,4	2,0	7,4
85-89	10,8	0,3	3,4	3,7	0,7	2,7
90-94	3,5	0,1	0,9	1,3	0,3	0,9
95-99	0,9	0,0	0,2	0,4	0,0	0,2
100 ва калонсолтар	0,3	0,0	0,1	0,1	0,0	0,1
Ҳамагӣ - *Всего*	**7621,2**	**206,5**	**2247,6**	**2698,6**	**731,1**	**1737,4**
аз қобили меҳнат ҷавонтар - *моложе трудоспособного*	2714,6	57,9	740,5	1034,5	237,0	644,6
қобили меҳнат - *трудоспособном*	4548,9	133,5	1387,0	1547,6	463,9	1017,0
аз қобили меҳнат калонсолтар - *старше трудоспособного*	357,7	15,1	120,1	116,5	30,2	75,8
синну соли миёна- *средний возраст*	24,9	28,4	26,3	23,7	25,4	24,2
Бо фоиз нисбат ба аҳолии умумӣ - *В процентах к общей численности*						
аз қобили меҳнат ҷавонтар - *моложе трудоспособного*	35,6	28,0	33,0	38,3	32,4	37,1
қобили меҳнат - *трудоспособном*	59,7	64,7	61,7	57,4	63,5	58,5
аз қобили меҳнат калонсолтар-*старше трудоспособного*	4,7	7,3	5,3	4,3	4,1	4,4

Синну сол *Возраст, лет*	Ҷумҳурии Тоҷикистон *Республика Таджикистан*	ВМКБ *ГБАО*	Вилояти Суғд *Согдийская область*	Вилояти Хатлон *Хатлонская область*	ш. Душанбе *г. Душанбе*	НТҶ *РРП*
Аҳолии шаҳрҳо - *Городское население*						
0-4	237,3	2,4	64,8	59,2	81,6	29,2
5-9	204,4	1,8	51,7	52,4	73,9	24,5
10-14	223,1	2,2	53,1	58,0	81,5	28,2
15-19	236,1	3,0	59,2	55,5	91,4	27,0
20-24	232,4	3,6	62,0	50,3	91,9	24,6
25-29	164,6	2,4	49,1	36,8	57,2	19,1
30-34	138,0	2,3	40,3	30,1	49,6	15,6
35-39	126,7	2,1	35,8	28,0	46,5	14,4
40-44	120,0	2,0	33,6	26,0	44,8	13,7
45-49	105,8	1,7	31,7	22,6	37,4	12,4
50-54	83,9	1,4	27,8	17,4	27,7	9,7
55-59	52,5	1,0	18,0	10,7	17,0	5,8
60-64	33,9	0,8	11,5	6,9	11,3	3,5
65-69	19,6	0,6	6,3	4,3	6,4	2,1
70-74	20,5	0,5	7,2	4,5	6,4	2,0
75-79	11,5	0,2	4,4	2,3	3,5	1,1
80-84	6,8	0,1	2,6	1,4	2,0	0,7
85-89	2,5	0,0	0,9	0,5	0,7	0,3
90-94	0,7	0,0	0,2	0,1	0,3	0,1
95-99	0,2	0,0	0,1	0,0	0,0	0,0
100 ва калонсолтар	0,0	0,0	0,0	0,0	0,0	0,0
Ҳамагӣ - *Всего*	**2020,5**	**28,1**	**560,3**	**467,0**	**731,1**	**234,0**
аз қобили меҳнат ҷавонтар - *моложе трудоспособного*	664,8	6,5	169,6	169,7	237,0	81,9
қобили меҳнат - *трудоспособном*	1260,9	19,5	357,5	277,5	463,9	142,5
аз қобили меҳнат калонсолтар - *старше трудоспособного*	94,8	2,1	33,2	19,8	30,2	9,6
синну соли миёна- *средний возраст*	25,8	25,4	27,4	24,5	25,4	25,1
Бо фоиз нисбат ба аҳолии умумӣ - *В процентах к общей численности*						
аз қобили меҳнат ҷавонтар - *моложе трудоспособного*	32,9	23,1	30,3	36,4	32,4	35,0
қобили меҳнат - *трудоспособном*	62,4	69,4	63,8	59,4	63,5	60,9
аз қобили меҳнат калонсолтар - *старше трудоспособного*	4,7	7,5	5,9	4,2	4,1	4,1

Синну сол *Возраст, лет*	Ҷумҳурии Тоҷикистон *Республика Таджикистан*	ВМКБ *ГБАО*	Вилояти Суғд *Согдийская область*	Вилояти Хатлон *Хатлонская область*	ш. Душанбе *г. Душанбе*	НТҶ *РРП*
Аҳолии деҳот - *Сельское население*						
0-4	779,1	18,3	218,1	326,9	-	215,8
5-9	622,4	15,0	173,7	263,7	-	170,1
10-14	648,3	18,2	179,1	274,2	-	176,8
15-19	627,5	18,0	176,9	262,4	-	170,2
20-24	612,5	19,7	179,0	245,6	-	168,2
25-29	490,9	17,3	152,7	188,8	-	132,0
30-34	370,3	14,4	120,5	136,6	-	98,8
35-39	312,6	12,2	102,4	116,3	-	81,6
40-44	278,8	10,2	93,3	103,9	-	71,4
45-49	255,8	9,1	87,2	94,2	-	65,3
50-54	206,6	7,5	71,8	74,3	-	53,0
55-59	129,3	5,2	45,2	46,2	-	32,7
60-64	81,8	4,0	27,0	29,9	-	20,9
65-69	50,0	2,8	15,5	19,0	-	12,8
70-74	59,6	3,1	19,8	22,5	-	14,3
75-79	38,0	1,9	13,4	13,3	-	9,4
80-84	25,1	1,1	8,2	9,1	-	6,7
85-89	8,3	0,3	2,5	3,2	-	2,3
90-94	2,8	0,1	0,7	1,1	-	0,8
95-99	0,7	0,0	0,2	0,3		0,2
100 ва калонсолтар	0,3	0,0	0,1	0,1	-	0,1
Ҳамагӣ - *Всего*	**5600,7**	**178,4**	**1687,3**	**2231,6**	-	**1503,4**
аз қобили меҳнат ҷавонтар - *моложе трудоспособного*	2049,8	51,5	570,9	864,8	-	562,6
қобили меҳнат - *трудоспособном*	3288,0	114,0	1029,4	1270,0	-	874,5
аз қобили меҳнат калонсолтар - *старше трудоспособного*	262,9	12,9	87,0	96,8	-	66,3
синну соли миёна- *средний возраст*	24,5	28,2	25,9	23,5	-	24,0
Бо фоиз нисбат ба аҳолии умумӣ - *В процентах к общей численности*						
аз қобили меҳнат ҷавонтар - *моложе трудоспособного*	36,6	28,9	33,8	38,8	-	37,4
қобили меҳнат - *трудоспособном*	58,7	63,9	61,0	56,9	-	58,2
аз қобили меҳнат калонсолтар - *старше трудоспособного*	4,7	7,2	5,2	4,3	-	4,4

ШУМОРАИ АҲОЛИИ ДОИМӢ АЗ РӮИ ҶИНС, СИННУ СОЛ ВА МИНТАҚАҲОИ ҶУМҲУРИИ ТОҶИКИСТОН БА ҲОЛАТИ 1 ЯНВАРИ СОЛИ 2012

ЧИСЛЕННОСТЬ ПОСТОЯННОГО НАСЕЛЕНИЯ ПО ПОЛУ, ВОЗРАСТАМ И РЕГИОНАМ РЕСПУБЛИКИ ТАДЖИКИСТАН НА 1 ЯНВАРЯ 2012 ГОДА

ҳазор нафар- *тысяч человек*

Синну сол *Возраст, лет*	Ҷумҳурии Тоҷикистон *Республика Таджикистан*	ВМКБ *ГБАО*	Вилояти Суғд *Согдийская область*	Вилояти Хатлон *Хатлонская область*	ш. Душанбе *г. Душанбе*	НТҶ *РРП*
Ҳамаи аҳолӣ - *Все население*						
0-4	1062,7	211,6	298,5	403,1	84,1	255,8
5-9	843,7	17,3	230,5	321,6	74,5	199,8
10-14	862,1	19,6	227,9	330,2	80,6	203,8
15-19	856,8	19,1	235,3	318,9	87,3	195,3
20-24	853,9	22,1	239,4	296,1	99,3	195,3
25-29	701,0	20,9	213,8	242,5	61,5	162,4
30-34	524,3	16,9	164,3	173,6	49,7	119,9
35-39	450,2	14,6	743,3	146,7	46,9	98,8
40-44	405,6	12,5	128,4	131,1	45,5	87,2
45-49	369,0	11,0	120,3	119,4	38,9	79,4
50-54	308,5	9,3	104,9	98,1	29,6	66,6
55-59	198,6	6,7	68,7	61,1	18,5	42,8
60-64	125,7	4,9	42,4	39,9	12,1	26,4
65-69	67,7	3,4	20,9	22,5	6,3	14,6
70-74	77,3	3,3	26,1	25,9	6,5	15,6
75-79	53,8	2,4	18,9	17,2	3,7	11,6
80-84	29,8	1,2	10,3	9,6	1,9	6,8
85-89	12,2	0,3	3,8	4,1	0,8	3,0
90-94	3,3	0,1	0,9	1,2	0,2	0,9
95-99	0,8	0,02	0,2	0,3	00,8	0,2
100 *и старше*	0,3	0,0	0,1	0,1	0,02	0,09
Ҳамагӣ – *Всего*	**7807,2**	**208,5**	**2298,8**	**2756,8**	**748,0**	**1786,1**
аз қобили меҳнат ҷавонтар – *моложе трудоспособного*	2768,5	58,1	756,9	1055,0	239,3	659,3
қобили меҳнат - *трудоспособном*	4972,2	135,2	1419,2	1591,6	477,5	1048,7
аз қобили меҳнат калонсолтар - *старше трудоспособного*	366,5	15,3	122,8	119,2	31,2	78,1
синну соли миёна- *средний возраст*	25,0	28,7	26,4	23,9	25,6	24,3
Бо фоиз нисбат ба аҳолии умумӣ - *В процентах к общей численности*						
аз қобили меҳнат ҷавонтар – *моложе трудоспособного*	35,5	27,8	32,9	38,1	32,0	36,9
қобили меҳнат - *трудоспособном*	59,8	64,8	61,7	57,5	63,8	58,7
аз қобили меҳнат калонсолтар - *старше трудоспособного*	4,7	7,4	5,4	4,4	4,2	4,4

Синну сол *Возраст, лет*	Ҷумҳурии Тоҷикистон *Республика Таджикистан*	ВМКБ *ГБАО*	Вилояти Суғд *Согдийская область*	Вилояти Хатлон *Хатлонская область*	ш. Душанбе *г. Душанбе*	НТҶ *РРП*
Аҳолии шаҳрҳо - *Городское население*						
0-4	249,0	2,5	68,8	62,2	84,1	31,3
5-9	206,8	2,0	53,0	52,5	74,5	24,8
10-14	220,1	2,1	52,4	57,4	80,6	27,6
15-19	228,2	2,5	56,5	55,0	87,3	26,9
20-24	243,7	3,9	63,5	51,9	99,3	25,3
25-29	175,6	2,6	51,9	39,4	61,5	20,3
30-34	139,1	2,2	40,7	30,6	49,7	15,9
35-39	128,4	2,1	36,7	28,1	46,9	14,5
40-44	121,8	2,0	34,0	26,4	45,5	13,9
45-49	108,3	1,8	31,8	23,2	38,9	12,7
50-54	88,7	1,4	28,8	18,6	29,6	10,3
55-59	56,9	1,1	19,4	11,4	18,5	6,5
60-64	36,5	0,8	12,5	7,4	12,0	3,8
65-69	19,1	0,6	6,1	4,0	6,3	2,0
70-74	20,3	0,5	7,0	4,5	6,5	2,0
75-79	12,3	0,2	4,7	2,5	3,7	1,2
80-84	6,3	0,1	2,5	1,2	1,9	0,5
85-89	2,6	0,0	0,9	0,5	0,8	0,3
90-94	0,7	0,0	0,2	0,1	0,3	0,1
95-99	0,1	0,0	0,0	0,0	0,1	0,0
100 *и старше*	0,1	0,0	0,0	0,0	0,0	0,0
Ҳамагӣ – *Всего*	**2064,8**	**28,4**	**571,3**	**477,0**	**748,0**	**240,1**
аз қобили меҳнат ҷавонтар - *моложе трудоспособного*	675,9	6,6	174,2	172,1	239,3	83,8
қобили меҳнат - *трудоспособном*	1291,9	19,6	363,4	284,9	477,5	146,4
аз қобили меҳнат калонсолтар - *старше трудоспособного*	97,1	2,2	33,7	20,0	31,2	9,9
синну соли миёна- *средний возраст*	25,9	30,2	27,4	24,7	25,6	25,2
Бо фоиз нисбат ба аҳолии умумӣ - *В процентах к общей численности*						
аз қобили меҳнат ҷавонтар - *моложе трудоспособного*	32,7	23,2	30,5	36,1	32,0	34,9
қобили меҳнат - *трудоспособном*	62,6	69,0	63,6	59,7	63,8	61,0
аз қобили меҳнат калонсолтар - *старше трудоспособного*	4,7	7,8	5,9	4,2	4,2	4,1

Синну сол *Возраст, лет*	Ҷумҳурии Тоҷикистон *Республика Таджикистан*	ВМКБ *ГБАО*	Вилояти Суғд *Согдийская область*	Вилояти Хатлон *Хатлонская область*	ш. Душанбе *г. Душанбе*	НТҶ *РРП*
Аҳолии деҳот – *Сельское население*						
0-4	813,8	18,6	229,7	341,0	-	224,5
5-9	636,9	15,3	177,5	269,2	-	174,9
10-14	642,0	17,6	175,5	272,8	-	176,2
15-19	628,6	17,5	178,9	263,8	-	168,3
20-24	610,1	19,1	175,9	245,1	-	170,0
25-29	525,4	18,2	162,0	203,1	-	142,1
30-34	385,2	14,7	123,6	143,0	-	104,0
35-39	321,8	12,4	106,6	118,5	-	84,2
40-44	283,8	10,5	94,4	105,5	-	73,4
45-49	260,7	9,3	88,5	96,3	-	66,7
50-54	219,7	7,8	76,1	79,5	-	56,3
55-59	141,7	5,6	49,3	50,5	-	36,3
60-64	89,1	4,1	29,9	32,4	-	22,6
65-69	48,6	2,8	14,7	18,5	-	12,6
70-74	57,0	2,8	19,1	21,4	-	13,7
75-79	41,4	2,2	14,2	14,7	-	10,3
80-84	23,5	1,1	7,8	8,4	-	6,1
85-89	9,6	0,3	2,9	3,7	-	2,7
90-94	2,6	0,1	0,7	1,0	-	0,8
95-99	0,7	0,0	0,2	0,3	-	0,2
100 *и старше*	0,2	0,0	0,0	0,1	-	0,1
Ҳамагӣ – *Всего*	**5742,4**	**180,1**	**1727,5**	**2288,8**	**-**	**1546,0**
аз қобили меҳнат ҷавонтар - *моложе трудоспособного*	2092,6	51,5	582,7	882,9	-	575,6
қобили меҳнат - *трудоспособном*	3380,3	115,5	1055,7	1306,7	-	902,3
аз қобили меҳнат калонсолтар - *старше трудоспособного*						
синну соли миёна- *средний возраст*	24,7	28,5	26,0	23,7	-	24,2
Бо фоиз нисбат ба аҳолии умумӣ - *В процентах к общей численности*						
аз қобили меҳнат ҷавонтар - *моложе трудоспособного*	36,4	28,6	33,7	28,6	-	37,2
қобили меҳнат - *трудоспособном*	58,9	64,1	61,1	57,1	-	58,4
аз қобили меҳнат калонсолтар - *старше трудоспособного*	4,7	7,3	5,2	4,3	-	4,4

ШУМОРАИ АҲОЛИИ ДОИМӢ АЗ РӮИ ҶИНС, СИННУ СОЛ ВА МИНТАҚАҲОИ ҶУМҲУРИИТОҶИКИСТОН БА ҲОЛАТИ 1 ЯНВАРИ СОЛИ 2013

ЧИСЛЕННОСТЬ ПОСТОЯННОГО НАСЕЛЕНИЯ ПО ПОЛУ, ВОЗРАСТАМ И РЕГИОНАМ РЕСПУБЛИКИ ТАДЖИКИСТАН НА 1 ЯНВАРЯ 2013 ГОДА

ҳазор нафар - *тысяч человек*

Синну сол *Возраст, лет*	Ҷумҳурии Тоҷикистон *Республика Таджикистан*	ВМКБ *ГБАО*	Вилояти Суғд *Согдийская область*	Вилояти Хатлон *Хатлонская область*	ш. Душанбе *г. Душанбе*	НТҶ *РРП*
Ҳамаи аҳолӣ - *Все население*						
0-4	1092,6	21,5	308,0	414,9	85,6	262,6
5-9	861,1	17,7	240,2	325,1	74,4	203,7
10-14	857,9	18,3	224,1	329,7	80,9	204,8
15-19	856,9	20,4	236,1	322,3	83,2	195,0
20-24	855,3	21,8	236,1	296,1	106,1	195,2
25-29	743,6	21,8	223,6	259,8	64,9	173,5
30-34	551,2	17,2	172,5	184,0	51,2	126,4
35-39	456,1	14,8	145,3	147,8	46,7	101,5
40-44	416,7	13,0	131,2	135,9	46,6	89,9
45-49	372,9	11,2	120,4	121,1	39,8	80,3
50-54	324,9	9,6	109,6	103,4	31,8	70,5
55-59	211,3	7,0	73,1	66,0	19,7	45,5
60-64	138,4	5,1	46,8	44,0	13,0	29,5
65-69	70,9	3,5	22,2	23,2	6,9	15,1
70-74	77,0	3,2	25,5	25,8	6,5	16,0
75-79	52,3	2,4	18,0	16,9	3,8	11,2
80-84	31,8	1,2	11,4	10,0	2,0	7,3
85-89	12,1	0,4	3,7	4,1	0,8	3,0
90-94	3,4	0,1	0,9	1,2	0,3	0,9
95-99	0,7	0,0	0,2	0,3	0,1	0,2
100 *и старше*	0,3	0,0	0,1	0,1	0,0	0,1
Ҳамагӣ – *Всего*	**7987,4**	**210,2**	**2349,0**	**2831,7**	**764,3**	**1832,2**
аз қобили меҳнат ҷавонтар – *- моложе трудоспособного*	2811,1	57,5	772,2	1069,7	240,9	671,1
қобили меҳнат - *трудоспособном*	4797,5	137,1	450,3	1639,4	490,8	1080,1
аз қобили меҳнат калонсолтар - *старше трудоспособного*	378,3	15,6	126,5	122,6	32,6	81,0
синну соли миёна- *средний возраст*	25,2	28,9	26,5	24,0	25,9	24,5
Бо фоиз нисбат ба аҳолии умумӣ - *В процентах к общей численности*						
аз қобили меҳнат ҷавонтар–*моложе трудоспособного*	35,2	27,4	32,9	37,8	31,5	36,6
қобили меҳнат – *трудоспособном*	60,1	65,2	61,7	57,9	64,2	59,0
аз қобили меҳнат калонсолтар - *старше трудоспособного*	4,7	7,4	5,4	4,3	4,3	4,4

Синну сол *Возраст, лет*	Ҷумҳурии Тоҷикистон *Республика Таджикистан*	ВМКБ *ГБАО*	Вилояти Суғд *Согдийская область*	Вилояти Хатлон *Хатлонская область*	ш. Душанбе *г. Душанбе*	НТҶ *РРП*
Аҳолии шаҳрҳо – *Городское население*						
0-4	256,7	2,6	72,0	64,7	85,6	31,7
5-9	208,9	2,0	55,2	52,3	74,4	25,0
10-14	218,7	2,0	51,7	56,8	80,9	27,4
15-19	222,2	2,3	54,7	55,2	83,2	26,8
20-24	252,4	3,8	64,0	52,9	106,1	25,6
25-29	184,8	2,8	53,7	41,8	64,9	21,6
30-34	144,5	2,2	42,8	31,9	51,2	16,5
35-39	128,1	2,1	36,9	27,8	46,7	14,5
40-44	124,8	2,0	34,7	27,2	46,6	14,2
45-49	109,1	1,8	31,4	23,3	39,8	12,7
50-54	93,9	1,5	29,9	19,7	31,8	10,9
55-59	60,3	1,1	20,6	12,2	19,7	6,8
60-64	39,6	0,8	13,5	8,1	13,0	4,3
65-69	20,3	0,6	6,5	4,3	6,9	2,1
70-74	20,1	0,5	6,9	4,3	6,5	2,0
75-79	12,3	0,3	4,5	2,5	3,8	1,2
80-84	6,6	0,1	2,7	1,2	2,0	0,7
85-89	2,4	0,1	0,9	0,4	0,8	0,3
90-94	0,6	0,0	0,2	0,1	0,3	0,1
95-99	0,1	0,0	0,0	0,0	0,1	0,0
100 *и старше*	0,1	0,0	0,0	0,0	0,0	0,0
Ҳамагӣ – *Всего*	**2106,5**	**28,6**	**582,8**	**486,6**	**764,3**	**244,4**
аз қобили меҳнат ҷавонтар - *моложе трудоспособного*	684,3	6,6	178,8	173,8	240,9	84,1
қобили меҳнат - *трудоспособном*	1322,0	19,7	369,2	292,4	490,8	150,0
аз қобили меҳнат калонсолтар - *старше трудоспособного*	100,2	2,3	34,8	20,3	32,6	10,3
синну соли миёна- *средний возраст*	26,1	30,5	27,5	24,8	25,9	25,5
Бо фоиз нисбат ба аҳолии умумӣ - *В процентах к общей численности*						
аз қобили меҳнат ҷавонтар - *моложе трудоспособного*	32,5	23,1	30,7	35,7	31,5	34,4
қобили меҳнат - *трудоспособном*	62,8	68,9	63,3	60,1	64,2	61,4
аз қобили меҳнат калонсолтар - *старше трудоспособного*	4,7	8,0	6,0	4,2	4,3	4,2
Аҳолии деҳот – *Сельское население*						
0-4	835,9	18,9	236,0	350,2	-	230,9
5-9	652,2	15,6	185,1	272,8	-	178,7
10-14	639,1	16,3	172,4	272,9	-	177,5
15-19	634,8	18,1	181,4	267,1	-	168,6
20-24	602,9	18,0	172,1	243,2	-	169,6
25-29	558,7	18,9	169,9	218,0	-	151,9

Синну сол *Возраст, лет*	Ҷумҳурии Тоҷикистон *Республика Таджикистан*	ВМКБ *ГБАО*	Вилояти Суғд *Согдийская область*	Вилояти Хатлон *Хатлонская область*	ш. Душанбе *г. Душанбе*	НТҶ *РРП*
30-34	406,8	15,0	129,7	152,1	-	109,9
35-39	328,0	12,6	108,4	120,0	-	87,0
40-44	291,9	11,0	96,5	108,8	-	75,7
45-49	363,8	9,4	89,0	97,7	-	67,6
50-54	231,0	8,1	79,7	83,6	-	59,5
55-59	151,0	5,9	52,5	53,9	-	38,7
60-64	98,8	4,3	33,3	36,0	-	25,2
65-69	50,6	3,0	15,7	18,9	-	13,1
70-74	57,0	2,8	18,6	21,6	-	14,0
75-79	40,0	2,2	13,5	14,4	-	9,9
80-84	25,2	1,1	8,7	8,8	-	6,6
85-89	9,6	0,3	2,9	3,7	-	2,8
90-94	2,7	0,1	0,7	1,1	-	0,8
95-99	0,6	0,0	0,1	0,3	-	0,2
100 *и старше*	0,3	0,0	0,1	0,1	-	0,1
Ҳамагӣ – *Всего*	**5880,9**	**181,6**	**1766,3**	**2345,2**	-	**1587,9**
аз қобили меҳнат ҷавонтар - *моложе трудоспособного*	2127,3	50,9	593,5	895,9	-	587,0
қобили меҳнат - *трудоспособном*	3475,6	117,4	1081,1	1347,0	-	930,1
аз қобили меҳнат калонсолтар - *старше трудоспособного*	278,0	13,3	91,7	102,2	-	70,8
синну соли миёна- *средний возраст*	24,8	28,7	26,1	23,9	-	24,4
Бо фоиз нисбат ба аҳолии умумӣ - *В процентах к общей численности*						
аз қобили меҳнат ҷавонтар - *моложе трудоспособного*	36,2	28,0	33,6	38,2	-	37,0
қобили меҳнат - *трудоспособном*	59,1	64,7	61,2	57,4	-	58,6
аз қобили меҳнат калонсолтар - *старше трудоспособного*	4,7	7,3	5,2	4,4	-	4,4

ШУМОРАИ АҲОЛИИ ДОИМӢ АЗ РӮИ ҶИНС, СИННУ СОЛ ВА МИНТАҚАҲОИ ҶУМҲУРИИ ТОҶИКИСТОН БА ҲОЛАТИ 1 ЯНВАРИ СОЛИ 2014
ЧИСЛЕННОСТЬ ПОСТОЯННОГО НАСЕЛЕНИЯ ПО ПОЛУ, ВОЗРАСТАМ И РЕГИОНАМ РЕСПУБЛИКИ ТАДЖИКИСТАН НА 1 ЯНВАРЯ 2014 ГОДА

хазор нафар - *тысяч человек*

Синну сол *Возраст, лет*	Ҷумҳурии Тоҷикистон *Республика Таджикистан*	ВМКБ *ГБАО*	Вилояти Суғд *Согдийская область*	Вилояти Хатлон *Хатлонская область*	ш. Душанбе *г. Душанбе*	НТҶ *РРП*
Ҳамаи аҳолӣ - *Все население*						
0-4	1093,8	21,5	314,5	418,9	79,4	259,6
5-9	902,9	18,6	252,6	338,5	77,3	215,8
10-14	847,6	17,6	223,1	326,6	79,2	201,1
15-19	868,9	20,1	235,9	326,2	87,7	198,9
20-24	845,3	21,0	232,2	295,4	103,4	193,3
25-29	779,2	22,2	230,8	273,8	70,9	181,7
30-34	581,4	17,7	181,4	195,2	52,6	134,6
35-39	467,8	15,2	148,6	151,8	47,2	105,0
40-44	419,6	13,0	131,7	137,2	46,5	91,2
45-49	379,6	11,4	122,1	123,2	41,2	81,7
50-54	340,1	10,1	113,6	108,6	33,7	74,1
55-59	232,4	7,5	79,9	72,8	21,8	50,3
60-64	149,9	5,3	51,3	47,3	14,0	31,9
65-69	78,2	3,7	24,8	25,4	7,6	16,8
70-74	70,7	3,0	23,0	23,8	6,1	14,9
75-79	54,3	2,5	18,3	17,8	4,0	11,5
80-84	30,8	1,2	11,1	9,6	2,0	6,9
85-89	14,2	0,4	4,5	4,8	0,9	3,5
90-94	3,4	0,1	0,9	1,3	0,2	1,0
95-99	0,7	0,0	0,2	0,3	0,1	0,2
100 *и старше*	0,3	0,0	0,1	0,1	0,0	0,1
Ҳамагӣ – *Всего*	**8161,1**	**212,1**	**2400,6**	**2898,6**	**775,8**	**1874,0**
аз қобили меҳнат ҷавонтар - *моложе трудоспособного*	2844,1	57,6	790,1	108,0	235,9	676,5
қобили меҳнат - *трудоспособном*	4920,1	138,4	1477,7	1686,4	505,2	1112,5
аз қобили меҳнат калонсолтар - *старше трудоспособного*	396,9	16,1	132,8	128,2	34,7	85,0
синну соли миёна- *средний возраст*	24,9	28,7	26,1	23,7	25,8	24,3
Бо фоиз нисбат ба аҳолии умумӣ - *В процентах к общей численности*						
аз қобили меҳнат ҷавонтар – *моложе трудоспособного*	34,8	27,2	32,9	37,4	30,4	36,1
қобили меҳнат – *трудоспособном*	60,3	65,2	61,6	58,2	65,1	59,4
аз қобили меҳнат калонсолтар - *старше трудоспособного*	4,9	7,6	5,5	4,4	4,5	4,5

Синну сол *Возраст, лет*	Ҷумҳурии Тоҷикистон *Республика Таджикистан*	ВМКБ *ГБАО*	Вилояти Суғд *Согдийская область*	Вилояти Хатлон *Хатлонская область*	ш. Душанбе *г. Душанбе*	НТҶ *РРП*
Аҳолии шаҳрҳо - *Городское население*						
0-4	259,8	2,6	74,1	71,6	79,4	32,2
5-9	220,7	2,2	58,4	56,6	77,3	26,2
10-14	217,5	1,8	51,5	58,4	79,2	26,6
15-19	230,2	2,3	54,5	58,6	87,7	27,3
20-24	250,2	3,6	62,4	55,2	103,4	25,7
25-29	198,9	3,0	56,0	46,7	70,9	22,4
30-34	150,9	2,2	44,3	34,6	52,6	17,2
35-39	131,0	2,2	37,6	29,3	47,2	14,8
40-44	125,6	2,0	34,6	28,4	46,5	14,1
45-49	112,7	1,8	31,9	24,9	41,2	12,9
50-54	99,0	1,5	30,6	21,6	33,7	11,5
55-59	66,7	1,2	22,3	13,8	21,8	7,6
60-64	43,3	0,9	14,7	9,0	14,0	4,7
65-69	22,5	0,6	7,2	4,8	7,6	2,2
70-74	18,8	0,5	6,3	4,2	6,1	1,9
75-79	12,9	0,3	4,6	2,6	4,0	1,9
80-84	6,5	0,1	2,6	1,1	2,0	0,6
85-89	2,8	0,0	1,0	0,5	0,9	0,3
90-94	0,7	0,0	0,2	0,2	0,2	0,1
95-99	0,2	0,0	0,0	0,0	0,1	0,0
100 *и старше*	0,0	0,0	0,0	0,0	0,0	0,0
Ҳамагӣ – *Всего*	**2170,9**	**28,8**	**594,8**	**522,1**	**775,8**	**249,4**
аз қобили меҳнат ҷавонтар – *моложе трудоспособного*	698,0	6,6	183,9	186,6	235,9	85,0
қобили меҳнат - *трудоспособном*	1366,0	19,8	374,3	313,3	505,2	153,5
аз қобили меҳнат калонсолтар - *старше трудоспособного*	106,9	2,4	36,6	22,2	34,7	10,9
синну соли миёна- *средний возраст*	25,8	30,3	27,1	24,3	25,8	25,2
Бо фоиз нисбат ба аҳолии умумӣ - *В процентах к общей численности*						
аз қобили меҳнат ҷавонтар – *моложе трудоспособного*	32,2	22,9	30,9	35,7	30,4	34,1
қобили меҳнат - *трудоспособном*	62,9	68,8	62,9	60,0	65,1	61,5
аз қобили меҳнат калонсолтар - *старше трудоспособного*	4,9	8,3	6,2	4,3	4,5	4,4

Синну сол *Возраст, лет*	Ҷумҳурии Тоҷикистон *Республика Таджикистан*	ВМКБ *ГБАО*	Вилояти Суғд *Согдийская область*	Вилояти Хатлон *Хатлонская область*	ш. Душанбе *г. Душанбе*	НТҶ *РРП*
Аҳолии деҳот – *Сельское население*						
0-4	833,9	18,9	240,4	347,3	-	227,4
5-9	682,1	16,4	194,2	281,9	-	189,7
10-14	630,2	15,7	171,7	268,3	-	174,5
15-19	638,6	17,9	181,5	267,7	-	171,6
20-24	595,1	17,3	169,8	240,3	-	167,6
25-29	580,3	19,1	174,8	227,0	-	159,3
30-34	430,6	15,4	137,1	160,6	-	117,4
35-39	336,8	13,1	111,1	122,5	-	90,2
40-44	294,0	11,0	97,1	108,7	-	77,1
45-49	266,9	9,6	90,1	98,3	-	68,9
50-54	241,1	8,6	83,0	87,0	-	62,6
55-59	165,7	6,3	57,6	59,1	-	42,7
60-64	106,5	4,4	36,6	38,3	-	27,2
65-69	55,8	3,1	17,5	20,7	-	14,5
70-74	51,9	2,6	16,7	19,6	-	12,9
75-79	41,4	2,3	13,7	15,1	-	10,3
80-84	24,3	1,1	8,5	8,5	-	6,3
85-89	11,4	0,4	3,4	4,3	-	3,2
90-94	2,8	0,1	0,7	1,2	-	0,9
95-99	0,6	0,0	0,2	0,3	-	0,2
100 и старше	0,2	0,0	0,1	0,0	-	0,1
Ҳамагӣ – *Всего*	**5990,2**	**183,3**	**1805,8**	**2376,5**	**-**	**1624,6**
аз қобили меҳнат ҷавонтар - *моложе трудоспособного*	2146,2	50,9	606,2	897,4	-	591,5
қобили меҳнат - *трудоспособном*	3554,1	118,6	1103,4	1373,2	-	959,0
аз қобили меҳнат калонсолтар *старше трудоспособного*	289,9	13,8	96,2	105,9	-	74,1
синну соли миёна- *средний возраст*	24,6	28,4	25,8	23,6	-	24,2
Бо фоиз нисбат ба аҳолии умумӣ - *В процентах к общей численности*						
аз қобили меҳнат ҷавонтар - *моложе трудоспособного*	35,8	27,8	33,6	37,8	-	36,4
қобили меҳнат - *трудоспособном*	59,3	64,7	61,1	57,8	-	59,0
аз қобили меҳнат калонсолтар- *старше трудоспособного*	4,8	7,5	5,3	4,4	-	4,6

ШУМОРАИ АҲОЛИИ ДОИМӢ АЗ РӮИ ҶИНС, СИННУ СОЛ ВА МИНТАҚАҲОИ ҶУМҲУРИИ ТОҶИКИСТОН БА ҲОЛАТИ 1 ЯНВАРИ СОЛИ 2015

ЧИСЛЕННОСТЬ ПОСТОЯННОГО НАСЕЛЕНИЯ ПО ПОЛУ, ВОЗРАСТАМ И РЕГИОНАМ РЕСПУБЛИКИ ТАДЖИКИСТАН НА 1 ЯНВАРЯ 2015 ГОДА

ҳазор нафар - *тысяч человек*

Синну сол *Возраст, лет*	Ҷумҳурии Тоҷикистон *Республика Таджикистан*	ВМКБ *ГБАО*	Вилояти Суғд *Согдийская область*	Вилояти Хатлон *Хатлонская область*	ш. Душанбе *г. Душанбе*	НТҶ *РРП*
Ҳамаи аҳолӣ - *Все население*						
0-4	1104,2	21,6	320,6	427,6	75,4	259,0
5-9	947,4	19,7	265,8	354,4	79,4	228,1
10-14	840,4	17,1	224,9	322,6	77,2	198,6
15-19	865,5	20,0	233,4	323,1	88,7	200,3
20-24	855,5	20,0	232,4	304,0	103,2	195,9
25-29	807,3	22,1	234,4	285,0	77,4	188,4
30-34	611,8	18,2	190,8	206,1	54,5	142,3
35-39	482,2	15,5	152,8	157,0	47,5	109,4
40-44	429,6	13,3	135,4	139,0	47,0	94,0
45-49	382,9	11,6	121,6	124,5	42,0	83,1
50-54	353,4	10,4	117,0	113,2	35,9	76,9
55-59	250,4	7,8	86,1	78,5	23,3	54,7
60-64	163,0	5,6	55,7	51,4	15,4	35,0
65-69	88,4	3,9	55,7	51,4	15,4	35,0
70-74	65,5	3,0	20,4	22,3	5,7	14,1
75-79	54,0	2,6	18,2	17,6	4,2	11,4
80-84	31,9	1,3	11,4	10,0	2,1	7,1
85-89	13,2	0,5	4,1	4,4	0,9	3,3
90-94	4,5	0,1	0,1	1,5	0,3	1,3
95-99	0,6	0,0	0,2	0,3	0,1	0,1
100 и старше	0,3	0,0	0,1	0,1	0,0	0,1
Ҳамагӣ – *Всего*	**835,0**	**214,3**	**2455,5**	**2971,5**	**788,7**	**1922,0**
аз қобили меҳнат ҷавонтар – *моложе трудоспособного*	2892,1	58,4	811,4	1104,6	232,1	685,7
қобили меҳнат - *трудоспособном*	5046,0	139,2	1505,4	1734,0	520,1	1147,2
аз қобили меҳнат калонсолтар – *старше трудоспособного*	413,9	16,7	138,7	132,9	36,5	89,1
синну соли миёна- *средний возраст*	25,6	28,9	26,2	23,8	26,3	24,5
Бо фоиз нисбат ба аҳолии умумӣ - *В процентах к общей численности*						
аз қобили меҳнат ҷавонтар – *моложе трудоспособного*	34,6	27,2	33,0	37,1	29,4	35,6
қобили меҳнат – *трудоспособном*	60,4	64,9	61,3	58,3	65,9	59,6
аз қобили меҳнат калонсолтар - *старше трудоспособного*	5,0	7,7	5,6	4,4	4,6	4,6

Синну сол *Возраст, лет*	Ҷумҳурии Тоҷикистон *Республика Таджикистан*	ВМКБ *ГБАО*	Вилояти Суғд *Согдийская область*	Вилояти Хатлон *Хатлонская область*	ш. Душанбе *г. Душанбе*	НТҶ *РРП*
Аҳолии шаҳрҳо - *Городское население*						
0-4	263,2	2,6	76,3	75,9	75,4	32,9
5-9	228,8	2,3	61,3	58,3	79,4	27,6
10-14	213,5	1,9	51,8	56,9	77,2	25,7
15-19	230,2	2,2	53,6	58,2	88,7	27,5
20-24	250,0	3,3	61,0	56,4	103,2	26,3
25-29	210,6	3,2	57,7	49,1	77,4	23,3
30-34	157,2	2,3	46,6	35,9	54,5	18,0
35-39	132,8	2,1	38,4	29,7	47,5	15,0
40-44	127,1	1,9	35,3	28,6	47,0	14,2
45-49	113,9	1,9	31,7	25,3	42,0	13,0
50-54	103,2	1,6	31,4	22,5	35,9	11,9
55-59	71,5	1,1	23,8	15,0	23,3	8,3
60-64	47,1	0,9	15,9	9,8	15,4	5,2
65-69	25,6	0,7	8,4	5,3	8,5	2,6
70-74	17,4	0,4	5,6	3,8	5,7	1,8
75-79	13,2	0,3	4,6	2,8	4,2	1,3
80-84	6,7	0,2	2,6	1,2	2,1	0,6
85-89	2,5	0,0	0,9	0,4	0,9	0,2
90-94	0,8	0,0	0,3	0,1	0,3	0,1
95-99	0,2	0,0	0,0	0,0	0,0	0,0
100 и старше	0,0	0,0	0,0	0,0	0,0	0,0
Ҳамагӣ – *Всего*	**2215,5**	**28,9**	**607,2**	**535,2**	**788,7**	**255,5**
аз қобили меҳнат ҷавонтар - *моложе трудоспособного*	705,4	6,7	189,4	191,2	232,1	86,2
қобили меҳнат - *трудоспособном*	1398,0	19,7	379,5	321,0	520,1	157,7
аз қобили меҳнат калонсолтар *старше трудоспособного*	112,1	2,5	38,3	23,0	36,5	11,6
синну соли миёна- *средний возраст*	26,5	30,6	27,2	24,3	26,3	25,3
Бо фоиз нисбат ба аҳолии умумӣ - *В процентах к общей численности*						
аз қобили меҳнат ҷавонтар - *моложе трудоспособного*	31,8	23,1	31,1	35,7	29,4	33,7
қобили меҳнат - *трудоспособном*	63,1	68,1	62,5	59,9	65,9	61,7
аз қобили меҳнат калонсолтар - *старше трудоспособного*	5,0	8,6	6,3	4,2	4,6	4,5
Аҳолии деҳот – *Сельское население*						
0-4	841,0	18,9	244,4	351,6	-	226,0
5-9	718,6	17,5	204,6	296,0	-	200,6
10-14	627,0	15,3	173,0	265,8	-	172,9

Синну сол *Возраст, лет*	Ҷумҳурии Тоҷикистон *Республика Таджикистан*	ВМКБ *ГБАО*	Вилояти Суғд *Согдийская область*	Вилояти Хатлон *Хатлонская область*	ш. Душанбе *г. Душанбе*	НТҶ *РРП*
15-19	635,3	17,8	179,7	265,0	-	172,8
20-24	605,5	16,7	171,4	247,6	-	169,7
25-29	596,7	18,9	176,7	235,9	-	165,2
30-34	454,6	16,0	144,1	170,3	-	124,3
35-39	349,4	13,3	114,3	127,3	-	94,4
40-44	302,5	11,4	100,1	111,2	-	79,8
45-49	269,0	9,8	90,0	99,2	-	70,1
50-54	250,1	8,8	85,6	90,7	-	65,1
55-59	178,9	6,6	62,4	63,5	-	46,4
60-64	115,9	4,7	39,8	41,6	-	29,8
65-69	62,9	3,3	20,6	22,7	-	16,3
70-74	48,1	2,5	14,8	18,6	-	12,2
75-79	40,8	2,3	13,6	14,8	-	10,1
80-84	25,2	1,1	8,8	8,8	-	6,4
85-89	10,7	0,4	3,2	4,0	-	3,1
90-94	3,6	0,1	1,0	1,4	-	1,1
95-99	0,5	0,0	0,1	0,3	-	0,1
100 *и старше*	0,2	0,0	0,1	0,0	-	0,1
Ҳамагӣ - *Всего*	**6136,5**	**185,4**	**1848,3**	**2436,3**	**-**	**1666,5**
аз қобили меҳнат ҷавонтар - *моложе трудоспособного*	2186,6	51,6	622,0	913,4	-	599,5
қобили меҳнат - *трудоспособном*	3648,1	119,5	1125,9	1413,0	-	989,6
аз қобили меҳнат калонсолтар - *старше трудоспособного*	301,8	14,3	100,4	109,9	-	77,4
синну соли миёна- *средний возраст*	25,2	28,6	25,9	23,7	-	24,4
Бо фоиз нисбат ба аҳолии умумӣ - *В процентах к общей численности*						
аз қобили меҳнат ҷавонтар - *моложе трудоспособного*	35,6	27,8	33,6	37,4	-	35,9
қобили меҳнат - *трудоспособном*	59,4	64,4	60,9	57,9	-	59,3
аз қобили меҳнат калонсолтар - *старше трудоспособного*	4,9	7,7	5,4	4,5	-	4,6

ШУМОРАИ АҲОЛИИ ДОИМӢ АЗ РӮИ ҶИНС, СИННУ СОЛ ВА МИНТАҚАҲОИ ҶУМҲУРИИ ТОҶИКИСТОН БА ҲОЛАТИ 1 ЯНВАРИ СОЛИ 2016

ЧИСЛЕННОСТЬ ПОСТОЯННОГО НАСЕЛЕНИЯ ПО ПОЛУ, ВОЗРАСТАМ И РЕГИОНАМ РЕСПУБЛИКИ ТАДЖИКИСТАН НА 1 ЯНВАРЯ 2016 ГОДА

ҳазор нафар - *тысяч человек*

Синну сол *Возраст, лет*	Ҷумҳурии Тоҷикистон *Республика Таджикистан*	ВМКБ *ГБАО*	Вилояти Суғд *Согдийская область*	Вилояти Хатлон *Хатлонская область*	ш. Душанбе *г. Душанбе*	НТҶ *РРП*
Ҳамаи аҳолӣ - *Все население*						
0-4	1100,3	22,5	324,9	424,0	72,5	256,3
5-9	1013,1	20,7	281,8	384,4	81,5	244,7
10-14	825,5	16,8	224,8	315,5	73,8	194,5
15-19	867,8	19,6	229,0	326,4	88,9	203,9
20-24	855,0	19,0	231,6	307,1	101,4	195,9
25-29	836,5	22,4	240,0	293,4	86,0	194,8
30-34	648,7	18,8	199,9	221,6	56,5	151,9
35-39	501,9	15,8	158,9	163,4	49,2	114,6
40-44	433,4	13,6	136,2	141,3	45,9	96,3
45-49	393,1	11,8	124,9	127,3	44,1	85,2
50-54	354,0	10,4	116,0	113,9	36,5	77,2
55-59	280,1	8,5	95,4	88,0	26,7	61,5
60-64	169,9	5,8	58,6	53,0	16,0	36,4
65-69	103,4	4,3	34,2	32,8	10,0	22,0
70-74	58,1	2,8	18,0	19,3	5,4	12,5
75-79	59,0	2,7	19,5	19,7	4,7	12,4
80-84	29,9	1,3	10,4	9,5	2,1	6,6
85-89	15,9	0,5	5,2	5,3	1,0	4,0
90-94	4,5	0,1	1,3	1,6	0,3	1,2
95-99	1,0	0,0	0,2	0,4	0,1	0,3
100 *и старше*	0,2	0,0	0,1	0,0	0,0	0,1
Ҳамагӣ - *Всего*	**8551,2**	**217,4**	**2511,0**	**3047,8**	**802,7**	**1972,3**
аз қобили меҳнат ҷавонтар - *моложе трудоспособного*	2938,9	59,9	831,6	1124,0	227,8	695,6
қобили меҳнат - *трудоспособном*	5175,5	140,1	1533,3	1783,6	536,0	1182,4
аз қобили меҳнат калонсолтар - *старше трудоспособного*	436,8	17,3	146,1	140,2	38,9	94,3
синну соли миёна- *средний возраст*	25,7	29,5	26,9	24,5	27,2	25,1
Бо фоиз нисбат ба аҳолии умумӣ - *В процентах к общей численности*						
аз қобили меҳнат ҷавонтар - *моложе трудоспособного*	34,4	27,6	33,1	36,9	28,4	35,3
қобили меҳнат - *трудоспособном*	60,5	64,4	61,1	58,5	66,8	60,0
аз қобили меҳнат калонсолтар - *старше трудоспособного*	5,1	8,0	5,8	4,6	4,8	4,8

Синну сол *Возраст, лет*	Ҷумҳурии Тоҷикистон *Республика Таджикистан*	ВМКБ *ГБАО*	Вилояти Суғд *Согдийская область*	Вилояти Хатлон *Хатлонская область*	ш. Душанбе *г. Душанбе*	НТҶ *РРП*
Аҳолии шаҳрҳо - *Городское население*						
0-4	261,0	2,6	79,2	75,4	72,5	31,3
5-9	239,9	2,4	64,8	62,0	81,5	29,2
10-14	206,6	1,8	51,7	54,7	73,8	24,5
15-19	230,3	2,1	52,3	59,01	88,9	27,9
20-24	245,3	2,9	58,7	56,0	101,4	26,4
25-29	227,7	3,5	61,5	52,3	86,0	24,3
30-34	163,8	2,3	48,5	37,8	56,5	18,7
35-39	137,4	2,2	39,9	30,8	49,2	15,4
40-44	125,5	2,0	35,1	28,4	45,9	14,1
45-49	118,4	1,9	32,9	26,3	44,1	13,4
50-54	103,6	1,6	30,7	22,8	36,5	12,0
55-59	80,9	1,3	26,3	17,2	26,7	9,3
60-64	48,8	0,9	16,4	10,1	16,0	5,3
65-69	29,9	0,7	9,9	6,2	10,0	3,0
70-74	16,2	0,4	5,1	3,5	5,4	1,7
75-79	14,5	0,4	5,0	3,1	4,7	1,4
80-84	6,5	0,1	2,4	1,2	2,1	0,6
85-89	2,8	0,1	1,1	0,4	1,0	0,3
90-94	0,9	0,0	0,3	0,1	0,3	0,1
95-99	0,2	0,0	0,0	0,0	0,1	0,0
100 *и старше*	0,1	0,0	0,0	0,0	0,0	0,0
Ҳамагӣ - *Всего*	**2260,3**	**29,2**	**621,9**	**547,5**	**802,7**	**259,0**
аз қобили меҳнат ҷавонтар - *моложе трудоспособного*	707,5	6,9	195,7	192,2	227,8	85,0
қобили меҳнат - *трудоспособном*	1433,8	19,7	385,8	330,8	536,0	161,6
аз қобили меҳнат калонсолтар - *старше трудоспособного*	118,9	2,6	40,4	24,5	38,9	12,5
синну соли миёна- *средний возраст*	26,7	38,9	27,8	25,1	27,2	26,2
Бо фоиз нисбат ба аҳолии умумӣ - *В процентах к общей численности*						
аз қобили меҳнат ҷавонтар - *моложе трудоспособного*	31,3	23,6	31,5	35,1	28,4	32,8
қобили меҳнат - *трудоспособном*	63,4	67,5	62,0	60,4	66,8	62,4
аз қобили меҳнат калонсолтар – *старше трудоспособного*	5,3	8,9	6,5	4,5	4,8	4,8

Синну сол *Возраст, лет*	Ҷумҳурии Тоҷикистон *Республика Таджикистан*	ВМКБ *ГБАО*	Вилояти Суғд *Согдийская область*	Вилояти Хатлон *Хатлонская область*	ш. Душанбе *г. Душанбе*	НТҶ *РРП*
Аҳолии деҳот - *Сельское население*						
0-4	839,3	19,9	245,7	348,6	-	225,0
5-9	773,2	18,2	217,0	322,4	-	215,5
10-14	618,9	14,9	173,1	260,8	-	170,1
15-19	637,5	17,4	176,7	267,4	-	176,0
20-24	609,6	16,1	173,0	251,0	-	169,5
25-29	608,9	18,9	178,4	241,0	-	170,5
30-34	484,9	16,5	151,4	183,8	-	133,1
35-39	364,5	13,7	119,0	132,6	-	99,2
40-44	307,9	11,7	101,2	112,9	-	82,2
45-49	274,7	9,9	92,0	101,0	-	71,8
50-54	250,4	8,8	85,3	91,1	-	65,2
55-59	199,2	7,2	69,1	70,8	-	52,1
60-64	121,0	4,8	42,2	42,9	-	31,1
65-69	73,4	3,6	24,2	26,6	-	19,0
70-74	41,9	2,4	12,9	15,8	-	10,8
75-79	44,4	2,3	14,5	16,6	-	10,9
80-84	23,4	1,1	8,0	8,3	-	5,9
85-89	13,1	0,4	4,1	4,9	-	3,7
90-94	3,6	0,1	1,0	1,4	-	1,1
95-99	0,8	0,0	0,2	0,4		0,2
100 *и старше*	0,2	0,0	0,1	0,0	-	0,1
Ҳамагӣ - *Всего*	**6290,9**	**188,2**	**1889,2**	**2500,3**	-	**1713,3**
аз қобили меҳнат ҷавонтар - *моложе трудоспособного*	2231,3	53,1	635,9	931,8	-	610,6
қобили меҳнат - *трудоспособном*	3741,7	120,4	1147,6	1452,9	-	1020,8
аз қобили меҳнат калонсолтар - *старше трудоспособного*	317,9	14,7	105,8	115,7	-	81,8
синну соли миёна- *средний возраст*	25,3	29,2	26,6	24,4	-	25,1
Бо фоиз нисбат ба аҳолии умумӣ - *В процентах к общей численности*						
аз қобили меҳнат ҷавонтар - *моложе трудоспособного*	35,5	28,2	33,7	37,3	-	35,6
қобили меҳнат - *трудоспособном*	59,5	64,0	60,7	58,1	-	59,6
аз қобили меҳнат калонсолтар - *старше трудоспособного*	5,0	7,8	5,6	4,6	-	4,8

ШУМОРАИ АҲОЛИИ ДОИМӢ АЗ РӮИ СИННУ СОЛ ВА МИНТАҚАҲОИ ҶУМҲУРИИ ТОҶИКИСТОН БА ҲОЛАТИ 1 ЯНВАРИ СОЛИ 2017 (ҳазор нафар)
ЧИСЛЕННОСТЬ ПОСТОЯННОГО НАСЕЛЕНИЯ ПО ВОЗРАСТАМ И РЕГИОНАМ РЕСПУБЛИКИ ТАДЖИКИСТАН НА 1 ЯНВАРЯ 2017 ГОДА *(тысяч человек)*

Синну сол *Возраст, лет*	Ҷумҳурии Тоҷикистон *Республика Таджикистан*	ВМКБ *ГБАО*	Вилояти Суғд *Согдийская область*	Вилояти Хатлон *Хатлонская область*	ш. Душанбе *г. Душанбе*	НТҶ *РРП*
Ҳамаи аҳолӣ - *Все население*						
0-4	1107,3	23,6	323,5	433,3	68,9	257,9
5-9	1059,8	21,1	297,4	401,8	84,0	255,5
10-14	842,5	17,3	230,0	321,1	74,5	199,6
15-19	860,1	19,2	225,8	325,1	87,1	202,9
20-24	848,0	17,4	230,0	307,5	99,2	193,9
25-29	845,1	22,1	238,4	295,0	92,4	197,2
30-34	694,0	19,8	211,9	238,3	60,9	163,1
35-39	517,9	16,1	162,3	170,2	49,4	119,9
40-44	444,2	13,8	141,3	143,8	46,4	98,8
45-49	399,6	12,1	126,1	129,4	44,8	87,2
50-54	361,5	10,6	117,5	116,5	38,1	78,8
55-59	297,7	8,8	100,8	94,3	28,6	65,3
60-64	186,4	6,3	64,2	57,9	17,4	40,6
65-69	112,0	4,5	37,6	35,4	10,7	23,8
70-74	56,4	3,0	17,2	18,7	5,3	12,2
75-79	57,1	2,5	19,1	18,9	4,8	11,9
80-84	33,4	1,5	11,4	10,7	2,3	7,5
85-89	13,8	0,4	4,5	4,5	0,9	3,5
90-94	5,1	0,1	1,6	1,7	0,4	1,4
95-99	0,8	0,0	0,2	0,3	0,1	0,2
100 ва калонсолтар	0,1	0,0	0,0	0,0	0,0	0,0
Ҳамагӣ - *Всего*	**8742,8**	**220,2**	**2560,8**	**3124,4**	**816,2**	**2021,2**
аз қобили меҳнат ҷавонтар - *моложе трудоспособного*	3009,6	62,0	850,9	1156,2	227,4	713,1
қобили меҳнат - *трудоспособном*	5273,2	140,4	1555,8	1821,2	547,6	1208,4
аз қобили меҳнат калонсолтар - *старше трудоспособного*	460,0	17,8	154,1	147,0	41,2	99,7
синну соли миёна- *средний возраст*	25,7	29,5	26,9	24,5	27,2	25,1
Бо фоиз нисбат ба аҳолии умумӣ - *В процентах к общей численности*						
аз қобили меҳнат ҷавонтар - *моложе трудоспособного*	34,4	28,2	33,2	37,0	27,9	35,3
қобили меҳнат - *трудоспособном*	60,3	63,8	60,8	58,3	67,1	59,8
аз қобили меҳнат калонсолтар - *старше трудоспособного*	5,3	8,1	6,0	4,7	5,0	4,9

Синну сол *Возраст, лет*	Ҷумҳурии Тоҷикистон *Республика Таджикистан*	ВМКБ *ГБАО*	Вилояти Суғд *Согдийская область*	Вилояти Хатлон *Хатлонская область*	ш. Душанбе *г. Душанбе*	НТҶ *РРП*
Аҳолии шаҳрҳо - *Городское население*						
0-4	256,2	2,7	80,4	75,3	68,9	29,0
5-9	251,8	2,5	68,9	65,1	84,0	31,2
10-14	209,2	2,0	53,0	54,9	74,5	24,8
15-19	227,0	2,0	51,8	58,7	87,1	27,4
20-24	238,3	2,3	55,9	55,0	99,2	26,0
25-29	238,0	3,8	63,3	53,7	92,4	24,8
30-34	174,9	2,5	51,6	40,2	60,9	19,8
35-39	138,7	2,1	40,4	31,2	49,4	15,6
40-44	127,3	2,0	36,1	28,5	46,4	14,2
45-49	120,2	1,9	33,2	26,8	44,8	13,6
50-54	106,3	1,6	30,9	23,3	38,1	12,3
55-59	85,8	1,3	27,5	18,5	28,6	9,9
60-64	53,3	1,0	17,9	10,9	17,4	6,0
65-69	32,3	0,7	10,9	6,7	10,7	3,3
70-74	15,8	0,5	5,0	3,4	5,3	1,6
75-79	14,7	0,4	5,0	3,1	4,8	1,4
80-84	7,2	0,1	2,6	1,4	2,3	0,7
85-89	2,4	0,1	1,0	0,3	0,9	0,3
90-94	0,9	0,0	0,3	0,1	0,4	0,1
95-99	0,2	0,0	0,0	0,0	0,1	0,0
100 ва калонсолтар	0,0	0,0	0,0	0,0	0,0	0,0
Ҳамагӣ - *Всего*	**2300,5**	**29,5**	**635,6**	**557,1**	**816,2**	**262,0**
аз қобили меҳнат ҷавонтар - *моложе трудоспособного*	717,2	7,2	202,3	195,3	227,4	84,9
қобили меҳнат - *трудоспособном*	1457,5	19,6	390,8	336,0	547,6	163,5
аз қобили меҳнат калонсолтар - *старше трудоспособного*	125,8	2,7	42,5	25,8	41,2	13,6
синну соли миёна- *средний возраст*	26,7	38,9	27,8	25,1	27,2	26,2
Бо фоиз нисбат ба аҳолии умумӣ - *В процентах к общей численности*						
аз қобили меҳнат ҷавонтар - *моложе трудоспособного*	31,2	24,4	31,8	35,1	27,9	32,4
қобили меҳнат -	63,4	66,4	61,5	60,3	67,1	62,4

Синну сол *Возраст, лет*	Ҷумҳурии Тоҷикистон *Республика Таджикистан*	ВМКБ *ГБАО*	Вилояти Суғд *Согдийская область*	Вилояти Хатлон *Хатлонская область*	ш. Душанбе *г. Душанбе*	НТҶ *РРП*
трудоспособном						
аз қобили меҳнат калонсолтар - *старше трудоспособного*	5,5	9,2	6,7	4,6	5,0	5,2
Аҳолии деҳот - *Сельское население*						
0-4	851,1	21,0	243,2	358,0	-	229,0
5-9	807,9	18,6	228,5	336,6	-	224,3
10-14	633,2	15,3	176,9	266,2	-	174,8
15-19	633,0	17,2	174,0	266,4	-	175,5
20-24	609,8	15,1	174,2	252,5	-	167,9
25-29	607,1	18,3	175,2	241,2	-	172,3
30-34	519,0	17,3	160,3	198,1	-	143,3
35-39	379,2	14,0	121,9	139,0	-	104,3
40-44	316,9	11,8	105,2	115,2	-	84,6
45-49	279,4	10,2	92,9	102,7	-	73,6
50-54	255,2	9,0	86,6	93,2	-	66,5
55-59	211,9	7,5	73,3	75,7	-	55,4
60-64	133,1	5,3	46,2	47,0	-	34,6
65-69	79,7	3,8	26,7	28,7	-	20,5
70-74	40,7	2,5	12,3	15,3	-	10,6
75-79	42,5	2,1	14,1	15,8	-	10,4
80-84	26,3	1,3	8,8	9,3	-	6,8
85-89	11,4	0,4	3,5	4,3	-	3,2
90-94	4,2	0,1	1,2	1,6	-	1,3
95-99	0,7	0,0	0,1	0,3		0,2
100 ва калонсолтар	0,0	0,0	0,0	0,0	-	0,1
Ҳамагӣ - *Всего*	**6442,3**	**190,7**	**1925,2**	**2567,3**	-	**1759,3**
аз қобили меҳнат ҷавонтар - *моложе трудоспособного*	2292,2	54,8	648,5	960,9	-	628,2
қобили меҳнат - *трудоспособном*	3815,6	120,8	1165,0	1485,1	-	1044,8
аз қобили меҳнат калонсолтар - *старше трудоспособного*	334,5	15,1	111,6	121,3	-	86,3

Синну сол *Возраст, лет*	Ҷумҳурии Тоҷикистон *Республика Таджикистан*	ВМКБ *ГБАО*	Вилояти Суғд *Согдийская область*	Вилояти Хатлон *Хатлонская область*	ш. Душанбе *г. Душанбе*	НТҶ *РРП*
синну соли миёна- *средний возраст*	25,3	29,2	26,6	24,4	-	25,1
Бо фоиз нисбат ба аҳолии умумӣ - *В процентах к общей численности*						
аз қобили меҳнат ҷавонтар - *моложе трудоспособного*	35,6	28,7	33,7	37,4	-	35,7
қобили меҳнат - *трудоспособном*	59,2	63,3	60,5	57,8	-	59,4
аз қобили меҳнат калонсолтар - *старше трудоспособного*	5,2	7,9	5,8	4,7	-	4,9

ШУМОРАИ АҲОЛИИ ДОИМӢ АЗ РӮИ ҶИНС, СИННУ СОЛ ВА МИНТАҚАҲОИ ҶУМҲУРИИ ТОҶИКИСТОНБА ҲОЛАТИ 1 ЯНВАРИ СОЛИ 2018 (ҳазор нафар)

ЧИСЛЕННОСТЬ ПОСТОЯННОГО НАСЕЛЕНИЯ ПО ПОЛУ, ВОЗРАСТАМ И РЕГИОНАМ РЕСПУБЛИКИ ТАДЖИКИСТАННА 1 ЯНВАРЯ 2018 ГОДА *(тысяч человек)*

Синну сол *Возраст, лет*	Ҷумҳурии Тоҷикистон *Республика Таджикистан*	ВМКБ *ГБАО*	Вилояти Суғд *Согдийская область*	Вилояти Хатлон *Хатлонская область*	ш.Душанбе *г. Душанбе*	НТҶ *РРП*
Ҳамаи аҳолӣ - *Все население*						
0-4	1113,9	25,2	321,1	440,7	67,1	259,8
5-9	1089,7	21,5	306,9	413,4	85,6	262,3
10-14	859,9	17,6	239,7	324,7	74,4	203,6
15-19	856,0	18,0	221,7	325,5	86,7	204,1
20-24	848,2	18,1	230,6	310,6	95,0	193,9
25-29	847,5	20,7	235,4	294,4	100,0	197,0
30-34	736,6	20,6	221,5	255,6	64,5	174,4
35-39	544,8	16,4	170,6	180,5	50,9	126,4
40-44	450,2	14,1	143,2	145,0	46,3	101,6
45-49	410,8	12,5	129,0	133,4	46,0	89,8
50-54	365,5	10,8	117,8	118,1	39,1	79,9
55-59	313,9	9,2	105,5	99,5	30,8	69,0
60-64	198,5	6,6	68,4	61,7	18,5	43,2
65-69	124,1	4,6	41,7	39,3	11,7	26,8
70-74	59,5	3,1	18,5	19,4	5,9	12,7
75-79	57,6	2,5	18,9	19,1	5,0	12,2
80-84	32,4	1,5	10,9	10,5	2,4	7,1
85-89	15,8	0,5	5,4	5,0	1,0	3,9
90-94	5,0	0,1	1,4	1,7	0,3	1,4
95-99	1,0	0,0	0,2	0,4	0,1	0,3
100 ва калонсолтар *100 лет истарше*	0,08	0,0	0,0	0,0	0,0	0,0
Ҳамагӣ - *Всего*	**8931,2**	**223,6**	**2608,4**	**3198,6**	**831,4**	**2069,2**
аз қобили меҳнат ҷавонтар - *моложе трудоспособного*	3063,6	64,3	367,6	1178,8	227,2	725,6
қобили меҳнат - *трудоспособном*	5379,7	140,7	1577,2	1864,3	559,9	1237,6
аз қобили меҳнат калонсолтар - *старше трудоспособного*	487,8	18,6	163,6	155,5	44,3	106,0
синну соли миёна- *средний возраст*	26,1	29,1	26,7	24,3	27,7	25,1

Синну сол *Возраст, лет*	Ҷумҳурии Тоҷикистон *Республика Таджикистан*	ВМКБ *ГБАО*	Вилояти Суғд *Согдийская область*	Вилояти Хатлон *Хатлонская область*	ш.Душанбе *г. Душанбе*	НТҶ *РРП*
Бо фоиз нисбат ба аҳолии умумӣ - *В процентах к общей численности*						
аз қобили меҳнат ҷавонтар - *моложе трудоспособного*	34,3	28,8	14,1	36,8	27,3	35,1
қобили меҳнат - *трудоспособном*	60,2	62,9	60,6	58,3	67,4	59,8
аз қобили меҳнат калонсолтар - *старше трудоспособного*	5,5	8,3	6,3	4,9	5,3	5,1
Аҳолии шаҳрҳо - *Городское население*						
0-4	253,8	2,8	79,4	75,8	67,2	28,7
5-9	259,8	2,6	72,2	67,7	85,6	31,6
10-14	211,4	2,0	55,2	54,8	74,4	25,0
15-19	225,8	2,0	51,1	58,6	86,7	27,3
20-24	231,7	2,2	53,8	54,9	95,0	25,9
25-29	247,7	3,7	64,1	54,8	100,0	25,1
30-34	184,6	2,7	53,4	42,9	64,5	21,0
35-39	144,2	2,0	42,5	32,7	50,9	16,1
40-44	127,2	2,0	36,3	28,3	46,3	14,2
45-49	123,4	1,9	34,0	27,6	46,0	13,9
50-54	107,2	1,7	30,5	23,6	39,1	12,3
55-59	90,9	1,4	28,6	19,7	30,8	10,6
60-64	56,7	1,1	19,1	11,6	18,5	6,4
65-69	35,4	0,7	11,9	7,3	11,7	3,8
70-74	17,1	0,5	5,3	3,6	5,9	1,7
75-79	14,9	0,4	5,0	3,1	5,0	1,5
80-84	7,3	0,2	2,6	1,4	2,4	0,7
85-89	2,8	0,1	1,1	0,4	1,0	0,3
90-94	0,8	0,0	0,3	0,1	0,3	0,1
95-99	0,2	0,0	0,0	0,0	0,1	0,0
100 ва калонсолтар *100 лет истарше*	0,1	0,0	0,0	0,0	0,0	0,0
Ҳамагӣ - *Всего*	**2343,0**	**29,9**	**646,7**	**568,8**	**831,4**	**266,2**
аз қобили меҳнат ҷавонтар - *моложе трудоспособного*	725,0	7,4	206,8	198,3	227,1	85,3
қобили меҳнат - *трудоспособном*	1483,7	19,6	394,8	343,0	559,9	166,3
аз қобили меҳнат калонсолтар - *старше*	134,3	2,9	45,0	27,5	44,3	14,6

Синну сол *Возраст, лет*	Ҷумҳурии Тоҷикистон *Республика Таджикистан*	ВМКБ *ГБАО*	Вилояти Суғд *Согдийская область*	Вилояти Хатлон *Хатлонская область*	ш.Душанбе *г. Душанбе*	НТҶ *РРП*
трудоспособного синну соли миёна- *средний возраст*	27,3	31,0	27,5	25,0	27,4	26,4
Бо фоиз нисбат ба аҳолии умумӣ – *В процентах к общей численности*						
аз қобили меҳнат ҷавонтар - *моложе трудоспособного*	30,9	24,7	32,0	34,9	27,3	32,0
қобили меҳнат- *трудоспособном*	63,3	65,5	61,0	60,3	67,3	62,5
аз қобили меҳнат калонсолтар –*старше трудоспособного*	5,7	9,7	7,0	4,8	5,3	5,5
Аҳолии деҳот – *Сельское население*						
0-4	860,1	22,4	241,7	364,9	-	231,1
5-9	829,9	18,9	234,7	345,7	-	230,6
10-14	648,5	15,6	184,4	269,9	-	178,6
15-19	630,2	15,9	170,5	266,9	-	176,8
20-24	616,5	15,9	176,8	255,7	-	168,0
25-29	599,8	17,0	171,2	239,6	-	171,9
30-34	552,0	17,9	168,1	212,7	-	153,4
35-39	400,6	14,3	128,1	147,9	-	110,3
40-44	323,0	12,0	106,9	116,7	-	87,4
45-49	287,4	10,6	95,0	105,8	-	75,9
50-54	258,4	9,1	87,2	94,5	-	67,5
55-59	222,9	7,8	76,9	79,8	-	58,4
60-64	141,8	5,5	49,3	50,1	-	36,8
65-69	88,7	3,9	29,8	31,9	-	23,0
70-74	42,4	2,6	13,2	15,7	-	11,0
75-79	42,7	2,1	13,9	16,0	-	10,7
80-84	25,1	1,4	8,3	9,2	-	6,3
85-89	13,0	0,5	4,3	4,6	-	3,6
90-94	4,1	0,1	1,1	1,6	-	1,3
95-99	0,8	0,0	0,2	0,4	-	0,2
100 ва калонсолтар	0,0	0,0	0,0	0,0	-	0,0
Ҳамагӣ - *Всего*	**6588,2**	**193,7**	**1961,8**	**2629,7**	-	**1803,0**
аз қобили меҳнат ҷавонтар - *моложе трудоспособного*	2338,6	56,9	660,8	980,5	-	640,3
қобили меҳнат -	3896,1	121,1	1182,4	1521,2	-	1071,3

Синну сол *Возраст, лет*	Ҷумҳурии Тоҷикистон *Республика Таджикистан*	ВМКБ *ГБАО*	Вилояти Суғд *Согдийская область*	Вилояти Хатлон *Хатлонская область*	ш.Душанбе *г. Душанбе*	НТҶ *РРП*
трудоспособном						
аз қобили меҳнат калонсолтар - *старше трудоспособного*	353,5	15,7	118,5	128,0	-	91,4
синну соли миёна- *средний возраст*	25,7	28,8	26,5	24,1	-	24,9
Бо фоиз нисбат ба аҳолии умумӣ - *В процентах к общей численности*						
аз қобили меҳнат ҷавонтар - *моложе трудоспособного*	35,5	29,4	33,7	37,3	-	35,5
қобили меҳнат - *трудоспособном*	59,1	62,5	60,3	57,8	-	59,4
аз қобили меҳнат калонсолтар - *старше трудоспособного*	5,4	8,1	6,0	4,9	-	5,1

ШУМОРАИ АҲОЛИИ ДОИМӢ АЗ РӮИ ҶИНС, СИННУ СОЛ ВАМИНТАҚАҲОИ ҶУМҲУРИИ ТОҶИКИСТОНБА ҲОЛАТИ 1 ЯНВАРИ СОЛИ 2019 (ҳазор нафар)

ЧИСЛЕННОСТЬ ПОСТОЯННОГО НАСЕЛЕНИЯ ПО ПОЛУ, ВОЗРАСТАМ И РЕГИОНАМ РЕСПУБЛИКИ ТАДЖИКИСТАННА 1 ЯНВАРЯ 2019 ГОДА *(тысяч человек)*

Синну сол *Возраст, лет*	Ҷумҳурии Тоҷикистон *Республика Таджикистан*	ВМКБ *ГБАО*	Вилояти Суғд *Согдийская область*	Вилояти Хатлон *Хатлонская область*	ш.Душанбе *г. Душанбе*	НТҶ *РРП*
Ҳамаи аҳолӣ - *Все население*						
0-4	1137,2	26,2	320,5	451,2	71,6	267,7
5-9	1091,0	21,4	313,5	417,3	79,4	259,3
10-14	901,7	18,6	252,1	338,0	77,3	215,8
15-19	845,3	16,9	219,5	320,9	87,9	200,1
20-24	860,7	18,5	231,8	316,5	95,1	198,8
25-29	838,4	20,0	231,3	294,4	97,3	195,4
30-34	772,3	20,9	228,7	269,5	70,6	182,6
35-39	574,9	16,9	179,4	191,5	52,4	134,8
40-44	461,8	14,5	146,4	148,8	46,9	105,1
45-49	413,6	12,5	129,5	134,5	46,0	91,0
50-54	372,3	11,0	119,3	120,2	40,5	81,3
55-59	329,0	9,7	109,5	104,6	32,7	72,5
60-64	218,6	7,1	75,0	68,0	20,6	47,9
65-69	134,7	4,8	45,8	42,4	12,7	29,0
70-74	65,8	3,2	20,6	21,2	6,6	14,2

Синну сол *Возраст, лет*	Ҷумҳурии Тоҷикистон *Республика Таджикистан*	ВМКБ *ГБАО*	Вилояти Суғд *Согдийская область*	Вилояти Хатлон *Хатлонская область*	ш.Душанбе *г. Душанбе*	НТҶ *РРП*
75-79	53,2	2,4	17,2	17,6	4,6	11,4
80-84	33,7	1,6	11,0	11,1	2,6	7,5
85-89	15,1	0,5	5,2	4,7	1,0	3,6
90-94	6,1	0,2	1,8	2,0	0,4	1,7
95-99	1,0	0,0	0,2	0,4	0,1	0,3
100 ва калонсолтар	0,1	0,0	0,0	0,0	0,1	0,0
Ҳамагӣ - *Всего*	**9126,6**	**226,9**	**2658,4**	**3274,9**	**846,4**	**2120,0**
аз қобили меҳнат ҷавонтар - *моложе трудоспособного*	3129,9	66,3	886,1	1206,5	228,4	742,7
қобили меҳнат - *трудоспособном*	5473,9	141,0	1597,0	1902,5	569,7	1263,5
аз қобили меҳнат калонсолтар - *старше трудоспособного*	522,8	19,6	175,3	165,9	48,3	113,8
синну соли миёна- *средний возраст*	26,3	29,1	26,7	24,3	27,7	25,1
Бо фоиз нисбат ба аҳолии умумӣ - *В процентах к общей численности*						
аз қобили меҳнат ҷавонтар - *моложе трудоспособного*	34,3	29,3	33,3	36,8	27,0	35,0
қобили меҳнат - *трудоспособном*	60,0	62,1	60,1	58,1	67,3	59,6
аз қобили меҳнат калонсолтар - *старше трудоспособного*	5,7	8,6	6,6	5,1	5,7	5,4
Аҳолии шаҳрҳо – *Городское население*						
0-4	256,3	2,3	79,0	74,2	71,6	28,7
5-9	259,7	2,6	74,3	71,3	79,4	32,1
10-14	220,7	2,2	58,5	56,5	77,3	26,2
15-19	224,3	1,9	50,7	57,3	87,9	26,5
20-24	233,1	2,3	53,5	55,7	95,1	26,5
25-29	242,7	3,2	62,6	54,3	97,3	25,1
30-34	196,4	3,1	55,7	45,3	70,6	21,9
35-39	149,0	2,2	44,1	33,7	52,4	16,8
40-44	128,9	2,1	37,1	28,4	46,9	14,5
45-49	123,3	1,9	34,0	27,7	46,0	13,7
50-54	109,9	1,8	31,1	24,2	40,5	12,5
55-59	95,2	1,5	29,3	20,7	32,7	11,1

Синну сол *Возраст, лет*	Ҷумҳурии Тоҷикистон *Республика Таджикистан*	ВМКБ *ГБАО*	Вилояти Суғд *Согдийская область*	Вилояти Хатлон *Хатлонская область*	ш.Душанбе *г. Душанбе*	НТҶ *РРП*
60-64	62,3	1,1	20,8	12,7	20,6	7,1
65-69	38,5	0,8	13,0	7,9	12,7	4,2
70-74	18,8	0,6	5,9	3,8	6,6	1,9
75-79	14,1	0,4	4,6	3,0	4,6	1,4
80-84	7,6	0,2	2,6	1,5	2,6	0,8
85-89	2,8	0,1	1,1	0,3	1,0	0,3
90-94	1,0	0,0	0,4	0,0	0,4	0,1
95-99	0,2	0,0	0,0	0,0	0,1	0,0
100 ва калонсолтар	0,1	0,0	0,0	0,0	0,0	0,0
Ҳамагӣ - *Всего*	**2384,8**	**30,3**	**658,2**	**578,4**	**846,4**	**271,4**
аз қобили меҳнат ҷавонтар - *моложе трудоспособного*	736,7	7,6	211,7	202,0	228,4	87,0
қобили меҳнат - *трудоспособном*	1503,1	19,1	398,3	346,8	569,7	168,6
аз қобили меҳнат калонсолтар - *старше трудоспособного*	145,0	3,6	48,2	29,6	48,3	15,8
синну соли миёна- *средний возраст*	27,3	31,0	27,5	25,0	27,4	26,4
Бо фоиз нисбат ба аҳолии умумӣ – *В процентах к общей численности*						
аз қобили меҳнат ҷавонтар - *моложе трудоспособного*	30,9	25,1	32,2	34,9	27,0	32,1
қобили меҳнат - *трудоспособном*	63,0	63,0	60,5	60,0	67,3	62,1
аз қобили меҳнат калонсолтар - *старше трудоспособного*	6,1	11,9	7,3	5,1	5,7	5,8
Аҳолии деҳот - *Сельское население*						
0-4	880,9	23,4	241,5	377,0	-	239,0
5-9	831,2	18,9	239,2	346,0	-	227,2
10-14	681,1	16,4	193,6	281,5	-	189,6
15-19	621,0	15,0	168,8	263,6	-	173,6
20-24	627,6	16,2	178,3	260,8	-	172,4
25-29	595,7	16,5	168,7	240,2	-	170,3
30-34	576,0	18,0	173,0	224,2	-	160,8
35-39	425,9	14,8	135,2	157,8	-	118,0
40-44	332,9	12,5	109,3	120,4	-	90,7
45-49	290,3	10,7	95,5	106,8	-	77,3

Синну сол *Возраст, лет*	Ҷумҳурии Тоҷикистон *Республика Таджикистан*	ВМКБ *ГБАО*	Вилояти Суғд *Согдийская область*	Вилояти Хатлон *Хатлонская область*	ш.Душанбе *г. Душанбе*	НТҶ *РРП*
50-54	262,3	9,3	88,2	96,0	-	68,8
55-59	233,9	8,2	80,3	83,9	-	61,5
60-64	156,3	6,0	54,2	55,3	-	40,8
65-69	96,1	4,0	32,8	34,4	-	24,9
70-74	47,0	2,7	14,7	17,3	-	12,3
75-79	39,2	2,0	12,6	14,7	-	9,9
80-84	26,2	1,4	8,4	9,6	-	6,7
85-89	12,3	0,5	4,1	4,4	-	3,3
90-94	5,1	0,1	1,4	2,0	-	1,6
95-99	0,9	0,0	0,2	0,4	-	0,2
100 ва калонсолтар	0,0	0,0	0,0	0,0	-	0,0
Ҳамагӣ - *Всего*	**6741,7**	**196,6**	**2000,1**	**2696,4**	**-**	**1848,6**
аз қобили меҳнат ҷавонтар - *моложе трудоспособного*	2393,1	58,6	674,2	1004,5	-	655,8
қобили меҳнат - *трудоспособном*	3970,8	121,5	1198,8	1555,7	-	1094,9
аз қобили меҳнат калонсолтар - *старше трудоспособного*	377,8	16,5	127,1	136,2	-	97,9
синну соли миёна- *средний возраст*	25,7	28,8	26,5	24,1	-	24,9
Бо фоиз нисбат ба аҳолии умумӣ - *В процентах к общей численности*						
аз қобили меҳнат ҷавонтар - *моложе трудоспособного*	35,5	29,8	33,7	37,3	-	35,5
қобили меҳнат - *трудоспособном*	58,9	61,8	59,9	57,7	-	59,2
аз қобили меҳнат калонсолтар - *старше трудоспособного*	5,6	8,4	6,4	5,0	-	5,3

ШУМОРАИ АҲОЛИИ ДОИМӢ АЗ РӮИ ҶИНС, СИННУ СОЛ ВА МИНТАҚАҲОИ ҶУМҲУРИИ ТОҶИКИСТОН БА ҲОЛАТИ 1 ЯНВАРИ СОЛИ 2020 (ҳазор нафар)

ЧИСЛЕННОСТЬ ПОСТОЯННОГО НАСЕЛЕНИЯ ПО ПОЛУ, ВОЗРАСТАМ И РЕГИОНАМ РЕСПУБЛИКИ ТАДЖИКИСТАННА 1 ЯНВАРЯ 2020ГОДА *(тысяч человек)*

Синну сол *Возраст, лет*	Ҷумҳурии Тоҷикистон *Республика Таджикистан*	ВМКБ *ГБАО*	Вилояти Суғд *Согдийская область*	Вилояти Хатлон *Хатлонская область*	ш. Душанбе *г. Душанбе*	НТҶ *РРП*
Ҳамаи аҳолӣ – *Все население*						
0-4	1143,2	25,7	315,5	454,9	75,4	271,7
5-9	1101,5	21,6	319,7	426,1	75,5	258,7
10-14	946,3	19,6	265,4	354,0	79,4	228,0
15-19	839,0	16,5	221,1	317,7	86,5	197,3
20-24	855,1	18,5	228,7	312,6	95,3	200,0
25-29	847,3	19,1	231,3	302,3	97,6	197,0
30-34	798,6	20,9	232,4	279,8	77,2	188,2
35-39	603,7	17,4	188,6	201,6	54,3	141,7
40-44	475,3	14,9	150,6	153,7	47,3	108,9
45-49	423,0	12,9	133,0	137,0	46,6	93,6
50-54	375,3	11,1	118,9	121,4	41,4	82,4
55-59	342,2	10,0	112,9	109,1	34,8	75,2
60-64	235,8	7,4	80,9	73,6	22,0	51,9
65-69	146,9	5,1	50,0	46,2	14,0	31,7
70-74	74,4	3,5	24,3	23,3	7,3	16,0
75-79	49,9	2,3	15,4	16,8	4,5	10,8
80-84	33,5	1,7	11,1	10,8	2,8	7,2
85-89	16,0	0,6	5,7	5,1	1,0	3,6
90-94	4,9	0,1	1,3	1,7	0,3	1,5
95-99	1,8	0,0	0,5	0,6	0,1	0,5
100 ва калонсолтар	0,1	0,0	0,0	0,0	0,1	0,0
Ҳамагӣ – *Всего*	**9313,8**	**228,9**	**2707,3**	**3348,3**	**863,4**	**2165,9**
аз қобили меҳнат ҷавонтар - *моложе трудоспособного*	3191,0	66,9	900,6	1234,9	230,3	758,3
қобили меҳнат - *трудоспособном*	5567,4	141,5	1620,2	1937,5	581,5	1286,7
аз қобили меҳнат калонсолтар - *старше трудоспособного*	555,4	20,5	186,5	175,9	51,6	120,9
синну соли миёна- *средний возраст*	26,50	30,05	27,64	25,12	28,49	26,05

Синну сол *Возраст, лет*	Ҷумҳурии Тоҷикистон *Республика Таджикистан*	ВМКБ *ГБАО*	Вилояти Суғд *Согдийская область*	Вилояти Хатлон *Хатлонская область*	ш. Душанбе *г. Душанбе*	НТҶ *РРП*
Бо фоиз нисбат ба аҳолии умумӣ – *В процентах к общей численности*						
аз қобили меҳнат ҷавонтар - *моложе трудоспособного*	34,3	29,2	33,3	36,9	26,7	35,0
қобили меҳнат - *трудоспособном*	59,8	61,8	59,8	57,9	67,4	59,4
аз қобили меҳнат калонсолтар - *старше трудоспособного*	5,9	9,0	6,9	5,3	6,0	5,6
Аҳолии шаҳрҳо - *Городское население*						
0-4	260,7	2,7	77,6	74,7	75,4	29,9
5-9	264,7	2,6	76,5	77,2	75,4	32,9
10-14	230,0	2,3	61,4	59,4	79,4	27,5
15-19	222,0	1,9	51,1	57,1	86,5	25,5
20-24	232,7	2,2	52,5	56,0	95,3	26,7
25-29	242,9	3,2	60,9	55,9	97,6	25,3
30-34	208,1	3,1	57,5	47,9	77,2	22,3
35-39	155,3	2,2	46,4	35,1	54,4	17,3
40-44	130,8	2,0	37,9	29,1	47,3	14,5
45-49	125,3	1,9	34,6	28,4	46,6	13,8
50-54	111,5	1,8	30,7	25,0	41,4	12,6
55-59	99,7	1,5	30,0	21,9	34,8	11,5
60-64	67,0	1,1	22,1	14,1	22,0	7,7
65-69	42,2	0,8	14,1	8,8	14,0	4,6
70-74	21,4	0,5	7,0	4,3	7,3	2,2
75-79	13,1	0,4	4,2	2,8	4,5	1,4
80-84	7,7	0,2	2,7	1,5	2,8	0,7
85-89	2,9	0,1	1,2	0,3	1,0	0,3
90-94	0,5	0,0	0,2	0,0	0,3	0,1
95-99	0,3	0,0	0,1	0,0	0,1	0,0
100 ва калонсолтар	0,1	0,0	0,0	0,0	0,1	0,0
Ҳамагӣ – *Всего*	**2438,9**	**30,5**	**668,7**	**599,5**	**863,4**	**276,8**
аз қобили меҳнат ҷавонтар - *моложе трудоспособного*	755,4	7,6	215,6	211,4	230,3	90,5
қобили меҳнат - *трудоспособном*	1529,1	19,7	401,9	356,4	581,5	169,6
аз қобили меҳнат калонсолтар - *старше трудоспособного*	154,4	3,2	51,2	31,7	51,6	16,7

Синну сол *Возраст, лет*	Ҷумҳурии Тоҷикистон *Республика Таджикистан*	ВМКБ *ГБАО*	Вилояти Суғд *Согдийская область*	Вилояти Хатлон *Хатлонская область*	ш. Душанбе *г. Душанбе*	НТҶ *РРП*
синну соли миёна- *средний возраст*	27,69	32,11	28,40	25,77	28,49	27,13
Бо фоиз нисбат ба аҳолии умумӣ - *В процентах к общей численности*						
аз қобили меҳнат ҷавонтар - *моложе трудоспособного*	31,0	24,9	33,3	35,3	26,7	32,7
қобили меҳнат - *трудоспособном*	62,7	64,6	59,8	59,4	67,4	61,3
аз қобили меҳнат калонсолтар - *старше трудоспособного*	6,3	10,5	6,9	5,3	5,9	6,0
Аҳолии деҳот - *Сельское население*						
0-4	882,5	22,9	237,9	380,3	-	241,6
5-9	836,8	19,0	243,2	348,9	-	225,7
10-14	716,4	17,5	204,0	294,6	-	200,5
15-19	617,0	14,5	170,0	260,6	-	171,9
20-24	622,4	16,3	176,2	256,6	-	173,3
25-29	604,4	15,9	170,4	246,4	-	171,7
30-34	590,5	17,9	174,9	231,9	-	165,9
35-39	448,4	15,2	142,2	166,5	-	124,4
40-44	344,5	12,8	112,7	124,6	-	94,4
45-49	297,7	11,0	98,4	108,6	-	79,7
50-54	263,8	9,4	88,2	96,4	-	69,8
55-59	242,5	8,5	82,9	87,2	-	63,8
60-64	168,8	6,3	58,8	59,5	-	44,2
65-69	104,6	4,3	35,8	37,4	-	27,2
70-74	53,1	2,9	17,3	19,0	-	13,8
75-79	36,8	1,9	11,3	14,0	-	9,5
80-84	25,7	1,5	8,4	9,3	-	6,5
85-89	13,1	0,5	4,5	4,7	-	3,3
90-94	4,4	0,1	1,1	1,7	-	1,4
95-99	1,5	0,0	0,4	0,6	-	0,5
100 ва калонсолтар	0,0	0,0	0,0	0,0	-	0,0
Ҳамагӣ – *Всего*	**6874,9**	**198,4**	**2038,6**	**2748,8**	-	**1889,1**
аз қобили меҳнат ҷавонтар - *моложе трудоспособного*	2435,6	59,3	685,0	1023,5	-	667,8
қобили меҳнат - *трудоспособном*	4038,3	121,8	1218,3	1581,5	-	1117,1

Синну сол *Возраст, лет*	Ҷумҳурии Тоҷикистон *Республика Таджикистан*	ВМКБ *ГБАО*	Вилояти Суғд *Согдийская область*	Вилояти Хатлон *Хатлонская область*	ш. Душанбе *г. Душанбе*	НТҶ *РРП*
аз қобили меҳнат калонсолтар - *старше трудоспособного*	401,0	17,3	135,3	144,2	-	104,2
синну соли миёна- *средний возраст*	26,08	29,74	27,39	24,98	-	25,89
Бо фоиз нисбат ба аҳолии умумӣ - *В процентах к общей численности*						
аз қобили меҳнат ҷавонтар - *моложе трудоспособного*	35,4	29,9	33,6	37,2	-	35,4
қобили меҳнат - *трудоспособном*	58,7	61,4	59,8	57,5	-	59,1
аз қобили меҳнат калонсолтар - *старше трудоспособного*	5,8	8,7	6,6	5,2	-	5,5

ШУМОРАИ АҲОЛИИ ДОИМӢ АЗ РӮИ ҶИНС, СИННУ СОЛ ВА МИНТАҚАҲОИ ҶУМҲУРИИ ТОҶИКИСТОН БА ҲОЛАТИ 1 ЯНВАРИ СОЛИ 2021 (ҳазор нафар)

ЧИСЛЕННОСТЬ ПОСТОЯННОГО НАСЕЛЕНИЯ ПО ПОЛУ, ВОЗРАСТАМ И РЕГИОНАМ РЕСПУБЛИКИ ТАДЖИКИСТАН НА 1 ЯНВАРЯ 2021 ГОДА *(тысяч человек)*

Синну сол *Возраст, лет*	Ҷумҳурии Тоҷикистон *Республика Таджикистан*	ВМКБ *ГБАО*	Вилояти Суғд *Согдийская область*	Вилояти Хатлон *Хатлонская область*	ш. Душанбе *г. Душанбе*	НТҶ *РРП*
Ҳамаи аҳолӣ- *Все население*						
0-4	1149,0	24,9	309,9	459,5	79,1	275,5
5-9	1097,3	22,5	324,1	422,2	72,5	255,9
10-14	1011,7	20,6	281,3	383,7	81,5	244,5
15-19	822,9	16,1	220,7	310,2	82,6	193,3
20-24	858,4	18,3	224,0	315,6	97,7	202,7
25-29	846,1	18,1	230,5	305,9	94,8	196,9
30-34	828,0	21,3	237,9	288,5	85,8	194,4
35-39	640,5	18,0	197,8	217,2	56,5	151,1
40-44	494,5	15,2	156,7	159,8	49,0	113,8
45-49	426,6	13,2	133,9	138,5	45,5	95,5
50-54	384,9	11,4	121,9	124,0	43,4	84,2
55-59	342,3	10,0	111,8	109,8	35,4	75,4
60-64	263,1	8,1	89,5	82,3	25,2	58,2
65-69	151,7	5,3	52,1	47,2	14,4	32,7
70-74	86,3	3,7	28,4	27,2	8,6	18,5

Синну сол *Возраст, лет*	Ҷумҳурии Тоҷикистон *Республика Таджикистан*	ВМКБ *ГБАО*	Вилояти Суғд *Согдийская область*	Вилояти Хатлон *Хатлонская область*	ш. Душанбе *г. Душанбе*	НТҶ *РРП*
75-79	43,8	2,2	13,5	14,4	4,2	9,5
80-84	36,5	1,8	11,8	12,0	3,0	7,8
85-89	14,0	0,6	4,7	4,6	1,0	3,2
90-94	6,6	0,1	2,0	2,2	0,4	1,8
95-99	1,9	0,0	0,5	0,6	0,2	0,6
100 ва калонсолтар	0,2	0,0	0,1	0,1	0,1	0,0
Ҳамагӣ - *Всего*	**9506,3**	**231,4**	**2753,1**	**3425,5**	**880,8**	**2215,5**
аз қобили меҳнат ҷавонтар - *моложе трудоспособного*	3258,0	68,1	915,4	1265,4	233,2	775,9
қобили меҳнат - *трудоспособном*	5664,3	142,0	1641,7	1975,5	592,9	1312,2
аз қобили меҳнат калонсолтар - *старше трудоспособного*	584,0	21,3	196,0	184,6	54,7	127,4
синну соли миёна- *средний возраст*	26,66	29,85	27,46	24,97	28,70	25,89
Бо фоиз нисбат ба аҳолии умумӣ - *В процентах к общей численности*						
аз қобили меҳнат ҷавонтар - *моложе трудоспособного*	34,3	29,4	33,2	36,9	26,5	35,0
қобили меҳнат - *трудоспособном*	59,6	61,4	59,6	57,7	67,3	59,2
аз қобили меҳнат калонсолтар - *старше трудоспособного*	6,1	9,2	7,2	5,4	6,2	5,8
Аҳолии шаҳрҳо - *Городское население*						
0-4	271,6	3,5	74,4	80,7	79,1	33,7
5-9	263,6	3,3	78,6	77,8	72,5	31,5
10-14	242,5	2,9	64,2	64,4	81,5	29,4
15-19	216,0	2,2	50,2	56,3	82,6	24,5
20-24	236,6	2,7	50,6	58,3	97,7	27,4
25-29	238,0	3,2	57,9	56,3	94,8	25,8
30-34	226,1	4,0	60,7	52,1	85,8	23,6
35-39	162,6	2,6	47,6	37,5	56,5	18,3
40-44	136,0	2,5	38,8	30,7	49,0	15,0
45-49	124,0	2,3	33,9	28,5	45,5	13,9

Синну сол *Возраст, лет*	Ҷумҳурии Тоҷикистон *Республика Таджикистан*	ВМКБ *ГБАО*	Вилояти Суғд *Согдийская область*	Вилояти Хатлон *Хатлонская область*	ш. Душанбе *г. Душанбе*	НТҶ *РРП*
50-54	116,3	2,0	31,5	26,2	43,4	13,1
55-59	100,2	1,7	29,0	22,4	35,4	11,7
60-64	75,7	1,4	24,1	16,3	25,2	8,7
65-69	43,4	1,0	14,3	9,1	14,4	4,8
70-74	24,9	0,7	8,1	5,1	8,6	2,5
75-79	12,1	0,4	3,7	2,5	4,2	1,3
80-84	8,6	0,3	2,9	1,6	3,0	0,9
85-89	2,6	0,1	0,9	0,3	1,0	0,3
90-94	0,7	0,0	0,3	0,0	0,4	0,1
95-99	0,3	0,0	0,1	0,0	0,2	0,0
100 ва калонсолтар	0,1	0,0	0,0	0,0	0,1	0,0
Ҳамагӣ - *Всего*	**2501,8**	**36,8**	**671,8**	**626,1**	**880,8**	**286,3**
аз қобили меҳнат ҷавонтар - *моложе трудоспособного*	777,8	9,7	217,2	222,9	233,2	94,8
қобили меҳнат - *трудоспособном*	1560,7	23,3	401,5	369,3	592,9	173,7
аз қобили меҳнат калонсолтар - *старше трудоспособного*	163,3	3,8	53,1	33,9	54,7	17,8
синну соли миёна- *средний возраст*	27,48	31,54	28,18	25,58	28,70	26,93
Бо фоиз нисбат ба аҳолии умумӣ - *В процентах к общей численности*						
аз қобили меҳнат ҷавонтар - *моложе трудоспособного*	31,1	26,4	32,3	35,6	26,5	33,1
қобили меҳнат - *трудоспособном*	62,4	63,3	59,8	59,0	67,3	60,7
аз қобили меҳнат калонсолтар - *старше трудоспособного*	6,5	10,3	7,9	5,4	6,2	6,2
Аҳолии деҳот - *Сельское население*						
0-4	877,4	21,4	235,5	379,0	-	241,5
5-9	833,5	19,3	245,5	344,4	-	224,4
10-14	769,2	17,7	217,1	319,2	-	215,1
15-19	606,9	13,8	170,4	253,9	-	168,8
20-24	621,8	15,6	173,6	257,4	-	175,3
25-29	608,1	14,8	172,7	249,5	-	171,1
30-34	601,9	17,4	177,3	236,4	-	170,8
35-39	477,9	15,4	150,2	179,6	-	132,8

Синну сол *Возраст, лет*	Ҷумҳурии Тоҷикистон *Республика Таджикистан*	ВМКБ *ГБАО*	Вилояти Суғд *Согдийская область*	Вилояти Хатлон *Хатлонская область*	ш. Душанбе *г. Душанбе*	НТҶ *РРП*
40-44	358,6	12,7	117,8	129,3	-	98,8
45-49	302,6	10,9	99,9	109,9	-	81,8
50-54	268,6	9,3	90,4	97,8	-	71,2
55-59	242,1	8,2	82,8	87,4	-	63,7
60-64	187,4	6,6	65,4	65,9	-	49,5
65-69	108,3	4,3	37,8	38,1	-	28,0
70-74	61,4	3,1	20,3	22,1	-	15,9
75-79	31,8	1,8	9,8	11,8	-	8,2
80-84	27,9	1,5	9,0	10,5	-	7,0
85-89	11,4	0,6	3,7	4,3	-	2,9
90-94	5,8	0,1	1,6	2,2	-	1,8
95-99	1,6	0,0	0,4	0,6	-	0,6
100 ва калонсолтар	0,1	0,0	0,1	0,1	-	0,0
Ҳамагӣ - *Всего*	**7004,5**	**194,7**	**2081,3**	**2799,4**	-	**1929,2**
аз қобили меҳнат ҷавонтар - *моложе трудоспособного*	2480,2	58,4	698,2	1042,5	-	681,1
қобили меҳнат - *трудоспособном*	4103,6	118,7	1240,2	1606,2	-	1138,5
аз қобили меҳнат калонсолтар - *старше трудоспособного*	420,7	17,5	142,9	150,7	-	109,6
синну соли миёна- *средний возраст*	25,93	29,54	27,23	24,84	-	25,74
аз қобили меҳнат ҷавонтар - *моложе трудоспособного*	35,4	30,0	33,7	37,2	-	35,3
қобили меҳнат - *трудоспособном*	58,6	61,0	59,6	57,4	-	59,0
аз қобили меҳнат калонсолтар - *старше трудоспособного*	6,0	9,0	6,7	5,4	-	5,7

II. ШУҒЛИ АҲОЛӢ

Шарҳи методологӣ

Дар ин боб дар бораи аҳолии дар иқтисодиёт фаъол ва ғайри фаъол, сохтори машғулини соҳаҳои истеҳсолот ва иқтисодиёт маълумот оварда шудааст.

Захираҳои меҳнат - ба захираҳои меҳнатӣ аҳолии қобили меҳнат дар синни қобили меҳнат ва шахсоне, ки аз ҳудуди синни қобили меҳнат берун кор мекунанд (шахсони синну соли нафақа ва наврасон) дохил мешаванд.

Аҳолии дар иқтисодиёт фаъол қисми аҳолие мебошад, ки дар давоми давраи тадқиқ шаванда барои пешниҳод намудани қувваи корӣ барои истеҳсоли мол ва хизматгузорӣ ҳисоб карда мешавад ва шумораи машғулин ва бекоронро дар бар мегирад.

Аҳолии дар иқтисодиёт ғайри фаъол - шахсоне мебошанд, ки дар давраи тадқиқшаванда машғули кор ё бекор дониста намешаванд.

Дарачаи фаъоли ииктисодии аҳолӣ - ҳиссаи шумораи аҳолии фаъоли иқтисодӣ дар шумораи умумии аҳолӣ ба ҳисоби фоиз мебошад.

Дарачаи бекорӣ аз рӯи таносуби шумораи бекорон дар шумораи аҳолии дар иқтисодиёт фаъол муайян карда мешавад.

Ба **аҳолии дар иқтисодиёт машғул** шахсоне мансубанд, ки дар давраи тадқиқшаванда аз рӯи кироякории музднок кор кардаанд, инчунин мустақилона ё бо як ё якчанд ҳариф ҳам бо ҷалб кардан ва ҳам ҷалб накардани кироякорон кори даромаднокро ичро намудаанд. Ба ин гурӯҳ шахсоне низ дохил мешаванд, ки корро бемузд дар корхонаи оилави ичро намудаанд. Инчунин шахсоне, ки аз сабаби бемор, нигоҳубин кардан ба бемор, ба рухсатии меҳнатии ҳарсола, ё ба рӯзи истироҳат, ба таҳсил, ба таътили таълимӣ, ё ба рухсатии бемузд, ё бо қисман музднок бо ташаббуси маъмурият, ё ба кор партоӣ рафтан ва дигар ин қабил сабабҳо муваққатан ба кор нобаромада буданд. Шахсони машғули иқтисодиёт аз рӯи мақоми худ дар системаи муносибатҳо ба кормандони кироя ва ба кормандони ғайрикироя ҷудо мешаванд.

Ба **кормандони кироякор** шахсоне низ дохил мешаванд, ки бо роҳбарони корхонаҳо, сарфи назар аз моликияташон, ё бо шахсони алоҳида дар бораи шароити фаъолияти меҳнатӣ, ки барои он пулакӣ ё бо маҳсулот ҳақ мегиранд, шартнома ё созишномаи меҳнатӣ бастаанд, ё даҳонӣ қарордод кардаанд.

Шахсоне, ки **ғайри кироя** кор мекунанд, шахсоне мебошанд, ки мустақилона худашонро бо кор таъмин менамоянд. Ба ин қабил шахс соҳибкорон, шахсони ба фаъолияти инфиродӣ машғул, кормандони оилавии бемузд дохил мешаванд.

II. ЗАНЯТОСТЬ НАСЕЛЕНИЯ

Методологические пояснения

В разделе приведены данные об экономически активном и неактивном населении, структуре занятых по сферам производства и отраслям экономики.

***Трудовые ресурсы** - в состав трудовых ресурсов включается трудоспособное население в трудоспособном возрасте и работающие лица, находящиеся за пределами трудоспособного возраст (лица пенсионного возраста и подростки).*

***Экономически активное население** - часть населения, обеспечивающая в рассматриваемый период предложение рабочей силы для создания товаров и услуг и включает занятых и безработных.*

***Экономически неактивное население** - лица, которые не считаются занятыми или безработными в течение рассматриваемого периода.*

***Уровень экономической активности населения** - доля численности экономически активного населения в общей численности населения, выраженная в процентах.*

***Уровеньбезработицы** определяетсякакудельныйвесчисленностибезработных кчисленностиэкономическиактивногонаселения.*

*К **занятым в экономике** относятся лица, которые в рассматриваемый период выполняли работу по найму за вознаграждение, а также приносящую доход работу не по найму самостоятельно или с одним или несколькими партнёрами как с привлечением, так и без привлечения наёмных работников. В число занятых так же включаются лица, которые выполняли работу без оплаты на семейном предприятии, а также лица, которые временно отсутствовали на работе из-за болезни, ухода за больными, ежегодного отпуска или выходных дней, обучения, учебного отпуска, отпуска без сохранения или с частичным сохранением заработной платы по инициативе администрации, забастовки, других подобных причин. Занятые в экономике классифицируются по своему статусу в системе отношений на работающих по найму и работающих не по найму.*

*К **работающим по найму** относятся лица, заключившие письменный трудовой договор, контракт или устное соглашение с руководителем предприятия любой формы собственности либо с отдельным лицом об условиях трудовой деятельности, за которую они получают оговоренную при найме плату деньгами или натурой.*

***Работающие не по найму** - это лица, самостоятельно обеспечивающие себя работой. К ним относятся работодатели, лица, работающие на индивидуальной основе, неоплачиваемые семейные работники.*

ЗАХИРАҲОИ МЕҲНАТӢ – *ТРУДОВЫЕ РЕСУРСЫ*

ба ҳисоби миёна дар як сол, ҳаз. нафар – в среднем за год, тыс. человек

	1991	*1992*	*1993*	*1994*	*1995*	*1996*	*1997*	*1998*	*1999*	*2000*	*2001*	*2002*	*2003*	*2004*	*2005*
Захирахои меҳнатӣ - ҳамагӣ ***Трудовые ресурсы - всего***	**2526**	**2669**	**2688**	**2752**	**2811**	**2840**	**2909**	**3038**[2]	**3125**	**3186**	**3301**	**3463**	**3644**	**3777**	**3893**
аз он ҷумла: *в том числе:*															
Қувваи корӣ *Рабочая сила*	1971	1917	1877	1887	1890	1777	1842	1855	1791	1794	1872	1904	1932	2132	2154
аз онҳо: *из него:*															
- аҳолии машғул - *занятое население*	1971	1909	1855	1855	1853	1731	1791	1796	1737	1745	1829	1857	1885	2090	2112
- бекорони расман эътирофшуда - *официально признанные безработные*	-	8	22	32	37	46	51	59	54	49	43	47	47	42	42
Қувваи корӣ истифода нашуда дар иқтисодиёт *Недоиспользование рабочей силы в экономике*	555	752	811	865	921	1063	1067	1183[2]	1334	1392	1429	1559	1712	1645	1739
аз он ҷумла хонандагон *в том числе учащиеся*	237	230	220	204	199	205	192	245[2]	301	343	357	386	442	463	476
Дараҷаи бекорӣ (шумораи расман эътирофшудаи бекорон бо фоиз нисбат ба аҳолии дар иқтисодиёт фаъол) *Уровень безработицы (число официально признанных безработных в % к экономически активному населению)*	-	0,4	1,1	1,8	2,0	2,6	2,8	3,2	3,0	2,7	2,3	2,5	2,4	2,0	2,0

ЗАХИРАҲОИ МЕҲНАТӢ – *ТРУДОВЫЕ РЕСУРСЫ*

ба ҳисоби миёна дар як сол, ҳаз. нафар – в среднем за год, тыс. человек

	2006	*2007*	*2008*	*2009*	*2010*	*2011*	*2012*	*2013*	*2014*	*2015*	*2016*	*2017*	*2018*	*2019*	*2020*
Захирахои меҳнатӣ - ҳамагӣ ***Трудовые ресурсы - всего***	**4047**	**4172**	**4310**	**4435**	**4530**	**4664**	**4796**	**4859**	**4983**	**5111**	**5224**	**5326**	**5427**	**5521**	**5625**
аз он ҷумла: *в том числе:*															
Қувваи корӣ *Рабочая сила*	**2185**	**2201**	**2217**	**2264**	**2280**	**2303**	**2347**	**2362**	**2382**	**2437**	**2438**	**2460**	**2478**	**2514**	**2557**
аз онҳо: *из него:*															
- аҳолии машғул - *занятое население*	2137	2150	2168	2219	2233	2249	2291	2307	2325	2380	2384	2407	2426	2463	2506
- бекорони расман эътирофшуда - *официально признанные безработные*	48	51	49	45	48	54	56	54	56	57	54	53	52	51	51
Қувваи корӣ истифода нашуда дар иқтисодиёт *Недоиспользование рабочей силы в экономике*	1862	1971	2093	2171	2250	2361	2449	2497	2601	2674	2786	2866	2949	3007	3068
аз он ҷумла хонандагон *в том числе учащиеся*	506	518	524	534	557	529	541	554	592	602	615	632	638	647	670
Дараҷаи бекорӣ (шумораи расман эътирофшудаи бекорон бо фоиз нисбат ба аҳолии дар иқтисодиёт фаъол) *Уровень безработицы (число официально признанных безработных в % к экономически активному населению)*	2,2	2,3	2,2	2,0	2,1	2,3	2,4	2,3	2,4	2,3	2,3	2,2	2,1	2,0	2,1

АҲОЛИИ МАШҒУЛИ КОР АЗ РӮИ ШАКЛҲОИ МОЛИКИЯТ
ЧИСЛЕННОСТЬ ЗАНЯТОГО НАСЕЛЕНИЯ ПО ФОРМАМ СОБСТВЕННОСТИ

	1991	*1992*	*1993*	*1994*	*1995*	*1996*	*1997*	*1998*	*1999*	*2000*	*2001*	*2002*	*2003*	*2004*	*2005*
	ҳазор нафар – *тысяч человек*														
Ҳамагӣ дар иқтисодиёт машғул ***Всего занято в экономике***	**1971,3**	**1908,9**	**1855,4**	**1855,2**	**1852,5**	**1731,0**	**1791,0**	**1796,0**	**1737,0**	**1745,4**	**1828,8**	**1857,1**	**1884,8**	**2089,5**	**2111,7**
аз он ҷумла аз рӯи шаклҳои моликият: *в том числе по формам собственности:*															
давлатӣ *государственная*	1176,7	1109,7	978,4	934,1	875,3	784,2	761,0	766,0	646,4	558,5	520,0	517,1	481,2	553,1	542,4
хусусӣ - *частная*	376,0	400,8	456,5	491,7	593,7	593,1	597,0	595,0	641,7	751,7	743,5	816,0	843,5	1045,1	1082,0
колективӣ *коллективная*	418,0	397,3	380,7	416,2	352,4	323,1	411,0	414,0	432,6	415,2	550,2	510,8	542,4	472,5	469,7
омехта бо иштироки хориҷиён *смешанная с иностранным участием*	0,6	1,1	1,8	2,6	4,3	2,9	5,0	7,0	6,7	14,1	13,2	12,0	16,9	18,1	16,2
омехта бе иштироки хориҷиён *смешанная без иностранного участия*	-	-	38,0	10,6	26,8	27,9	17,0	10,0	9,6	5,9	1,9	1,2	0,8	0,8	1,4
	ба ҳисоби фоиз – *в процентах*														
Ҳамагӣ дар иқтисодиёт машғул ***Всего занято в экономике***	**100**	**100**	**100**	**100**	**100**	**100**	**100**	**100**	**100**	**100**	**100**	**100**	**100**	**100**	**100**
аз он ҷумла аз рӯи шаклҳои моликият: *в том числе по формам собственности:*															
давлатӣ *государственная*	59,7	58,2	52,8	50,3	47,3	45,3	42,5	42,7	37,2	32,0	28,4	27,8	25,5	26,5	25,7
хусусӣ - *частная*	19,0	21,0	24,6	26,7	32,0	34,3	33,4	33,1	36,9	43,1	40,7	44,0	44,8	50,0	51,2
колективӣ *коллективная*	21,2	20,8	20,5	22,4	19,0	18,7	23,0	23,2	24,9	23,8	30,1	27,5	28,8	22,6	22,2
омехта бо иштироки хориҷиён *смешанная с иностранным участием*	0,03	0,1	0,1	0,1	0,2	0,1	0,1	0,4	0,4	0,8	0,7	0,6	0,9	0,9	0,8
омехта бе иштироки хориҷиён *смешанная без иностранного участия*	-	-	2,0	0,6	1,5	1,6	1,0	0,6	0,6	0,3	0,1	0,1	0,04	0,04	0,07

АҲОЛИИ МАШҒУЛИ КОР АЗ РӮИ ШАКЛҲОИ МОЛИКИЯТ
ЧИСЛЕННОСТЬ ЗАНЯТОГО НАСЕЛЕНИЯ ПО ФОРМАМ СОБСТВЕННОСТИ

	2006	*2007*	*2008*	*2009*	*2010*	*2011*	*2012*	*2013*	*2014*	*2015*	*2016*	*2017*	*2018*	*2019*	*2020*
	ҳазор нафар – *тысяч человек*														
Ҳамагӣ дар иқтисодиёт машғул ***Всего занято в экономике***	**2137,0**	**2149,7**	**2168,0**	**2219,2**	**2233,3**	**2249,3**	**2291,5**	**2307,3**	**2325,4**	**2379,7**	**2384,2**	**2407,0**	**2425,5**	**2463,4**	**2506,2**
аз он ҷумла аз рӯи шаклҳои моликият: *в том числе по формам собственности:*															
давлатӣ *государственная*	537,4	520,9	441,9	443,7	432,9	440,2	443,8	433,0	444,6	441,5	456,1	470,3	484,5	490,7	497,5
хусусӣ - *частная*	1082,6	1113,2	1161,6	1202,3	1406,6	1436,2	1478,8	1461,0	1486,6	1588,6	1577,8	1594,1	1728,9	1733,1	1770,5
колективӣ *коллективная*	495,7	493,2	540,9	549,2	371,1	351,6	347,7	387,2	368,4	323,8	325,8	317,4	207,8	216,0	216,2
омехта бо иштироки хориҷиён *смешанная с иностранным участием*	19,8	21,1	18,7	18,0	16,2	20,4	19,5	20,6	20,6	18,5	18,4	19,0	4,3	4,3	4,8
омехта бе иштироки хориҷиён *смешанная без иностранного участия*	1,5	1,2	4,9	6,0	6,5	0,9	1,7	5,5	5,3	7,3	6,1	6,2	0,02	19,3	17,2
ба ҳисоби фоиз – в процентах															
Ҳамагӣ дар иқтисодиёт машғул ***Всего занято в экономике***	**100**	**100**	**100**	**100**	**100**	**100**	**100**	**100**	**100**	**100**	**100**	**100**	**100**	**100**	**100**
аз он ҷумла аз рӯи шаклҳои моликият: *в том числе по формам собственности:*															
давлатӣ *государственная*	25,1	24,2	20,4	19,8	19,4	19,6	19,4	18,8	19,1	18,6	19,1	19,5	20,0	19,9	19,9
хусусӣ - *частная*	50,7	51,8	53,6	54,2	63,0	63,9	64,5	63,3	64,0	66,8	66,2	66,2	71,3	70,4	70,6
колективӣ *коллективная*	23,2	22,9	24,9	24,9	16,6	15,6	15,2	16,8	15,8	13,6	13,7	13,2	8,6	8,7	8,6
омехта бо иштироки хориҷиён *смешанная с иностранным участием*	0,9	1,0	0,9	0,8	0,7	0,9	0,9	0,9	0,9	0,8	0,8	0,8	0,1	0,2	0,2
омехта бе иштироки хориҷиён *смешанная без иностранного участия*	0,1	0,1	0,2	0,3	0,3	0,04	0,07	0,2	0,2	0,2	0,3	0,3	0,0	0,8	0,7

ДИНАМИКАИ АҲОЛИИ МАШҒУЛИ КОР АЗ РӮИ ШАКЛҲОИ МОЛИКИЯТ ДАР СОЛҲОИ 1991 - 2020

ДИНАМИКА ЧИСЛЕННОСТИ ЗАНЯТОГО НАСЕЛЕНИЯ ПО ФОРМАМ СОБСТВЕННОСТИ ЗА 1991– 2020 ГОДЫ

(бо фоиз- *в процентах*)

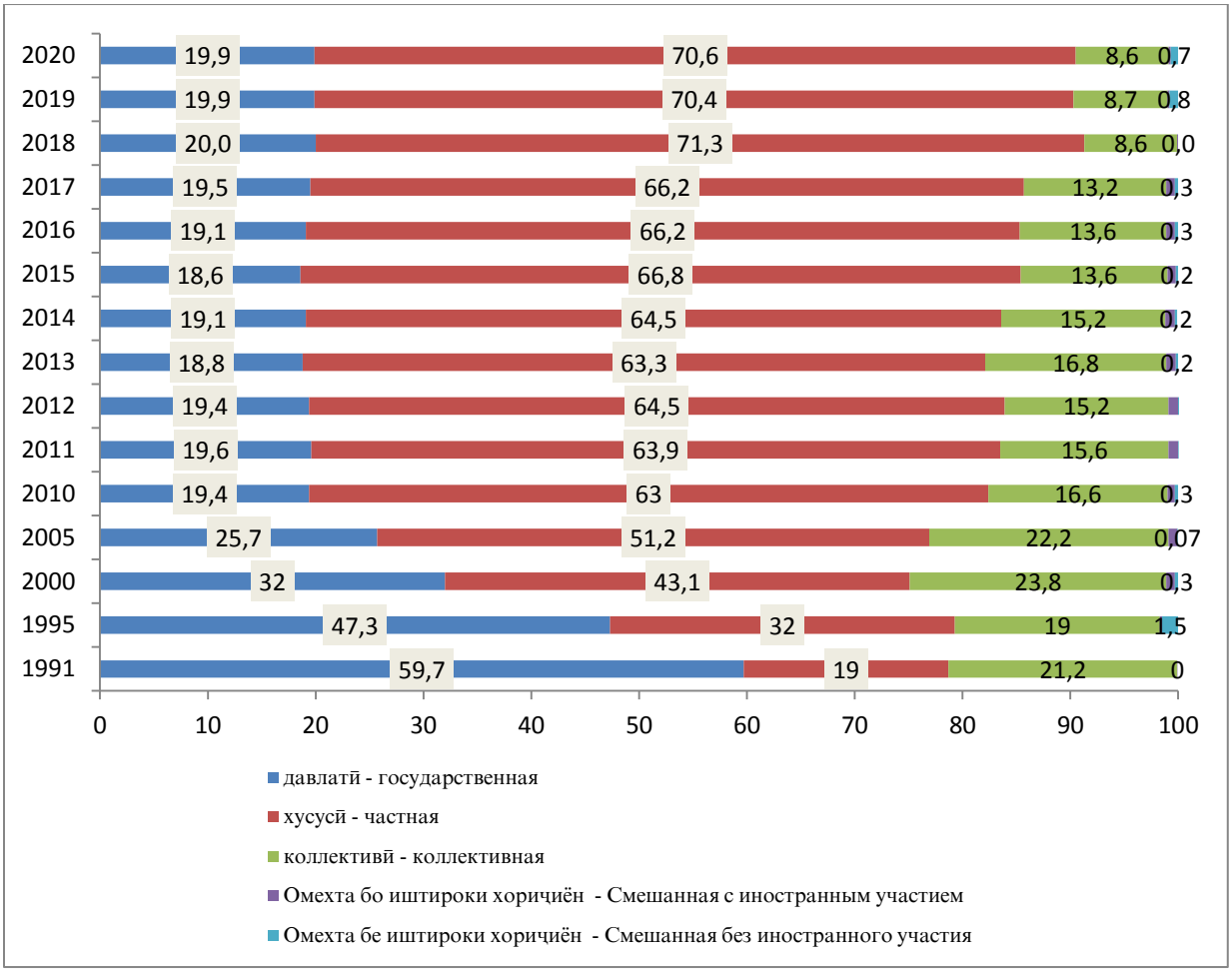

ТАҚСИМОТИ АҲОЛИИ МАШҒУЛИ КОР ДАР СОҲАҲО ВА БАХШҲОИ ИҚТИСОДИЁТ
РАСПРЕДЕЛЕНИЕ ЧИСЛЕННОСТИ ЗАНЯТОГО НАСЕЛЕНИЯ ПО ОТРАСЛЯМ И СЕКТОРАМ ЭКОНОМИКИ

ҳазор нафар - *тысяч человек*

	2000			2010			
	Ҳамагӣ машғул *Всего занято*	дар бахши давлатӣ *в государственном секторе*	дар бахши ғайри-давлатӣ *в негосударственном секторе*	Ҳамагӣ машғул *Всего занято*	дар бахши давлатӣ *в государственном секторе*	дар бахши ғайри-давлатӣ *в негосударственном секторе*	
Ҳамагӣ дар иқтисодиёт машғул	**1745,4**	**558,5**	**1186,9**	**2233,3**	**432,9**	**1800**	***Всего занято в экономике***
аз он ҷумла:							*в том числе:*
- дар саноат	121,3	66,5	54,8	93,5	25,9	67,6	*- в промышлен-ности*
- дар кишоварзӣ, ҷангал ва хоҷагии моҳипарварӣ	1135,3	113,5	1123,9	1471,2	23,6	1447,6	*- в сельском, лесном и рыбном хозяйстве*
- дар сохтмон	36,4	25,4	11,0	72,5	15,5	57,0	*- в строительстве*
- дар нақлиёт ва алоқа	41,9	32,0	9,9	58,3	17,9	40,4	*- на транспорте и связи*
- дар савдо ва хӯроки умумӣ, таъминоти моддию-техникӣ, маҳсулот тайёркунӣ	72,2	5,3	66,9	125,6	5,2	120,4	*- в торговле и общественном питании, материально-технич. снабжении и сбыте, заготовках*
- дар хизматрасонии иттилоотию-ҳисобкунӣ	0,5	0,5	-	0,2	0,2	-	*- в информаци-онно-вычисли-тельном обслуж.*
- дар амалиёт бо амволи ғайри манқул	0,04	0,04	-	0,1	0,1	-	*- в сфере операций с недвижимым имущств.*
- дар фаъолияти умумии савдо оиди таъминоти бозор	0,07	0,06	0,01	0,04	-	0,04	*- в общей коммер-ческой деятельности по обеспечению рынка*
- дар геология ва кашфи маъдан, геодезия ва хадамоти обуҳавосанҷӣ	1,9	1,9	-	1,9	1,9	-	*- в геологии и разведке недр, геодезической и гидрометслужбах*
- дар дигар соҳаҳои истеҳсолоти неъматҳои моддӣ	6,6	5,7	0,9	8,2	6,4	1,8	*- в прочих отраслях сферы материального производства*
- дар хоҷагии манзилию-коммуналӣ, хизматрасонии маишии ғайриистеҳсолӣ	26,6	18,2	8,4	57,1	22,7	34,4	*- в жилищно-коммунальном хозяйстве и непроизводственных видах бытового обслуживания*

	Ҳамагӣ машғул *Всего занято*	2000		Ҳамагӣ машғул *Всего занято*	2010		
		дар бахши давлатӣ *в государственном секторе*	дар бахши ғайри-давлатӣ *в негосударственном секторе*		дар бахши давлатӣ *в государственном секторе*	дар бахши ғайри-давлатӣ *в негосударственном секторе*	
- дар тандурустӣ, варзиш ва таъминоти иҷтимоӣ	82,2	80,6	1,6	80,9	75,8	5,1	*- в здравоохранении, физкультуре и социальном обеспечении*
- дар маориф	167,3	165,2	2,1	179,9	178,9	1,0	*- в образовании*
- дар фарҳанг ва санъат	11,7	11,6	0,1	13,6	12,1	1,5	*- в культуре и искусстве*
- дар илм ва хизматрасонии илмӣ	4,6	4,4	0,2	4,7	4,4	0,3	*- в науке и научном Обслуживании*
- дар қарздиҳӣ, молия, суғурта ва таъминоти нафақа	6,9	5,8	1,1	14,0	9,5	4,5	*- в кредитовании, финансах, страховании, пенсионном обеспечении*
- дар дастгоҳи мақомоти идоракунӣ	26,7	21,8	4,9	45,4	32,8	12,6	*- в аппарате органов управления*
- дар дигар соҳаҳо	3,1	-	3,1	6,2	-	6,2	*- в других отраслях*

ТАҚСИМОТИ АҲОЛИИ МАШҒУЛИ КОР АЗ РӮИ НАМУДҲОИ ФАЪОЛИЯТ ВА БАХШҲОИ ИҚТИСОДИЁТ

РАСПРЕДЕЛЕНИЕ ЧИСЛЕННОСТИ ЗАНЯТОГО НАСЕЛЕНИЯ ПО ОТРАСЛЯМ И СЕКТОРАМ ЭКОНОМИКИ

ҳазор нафар - *тысяч человек*

	Ҳамагӣ машғул *Всего занято*	2014		Ҳамагӣ машғул *Всего занято* дар бахши давлатӣ *в государственном секторе*	2015	
		дар бахши давлатӣ *в государственном секторе*	дар бахши ғайридавлатӣ *в негосударственном секторе*		дар бахши ғайридавлатӣ *в негосударственном секторе*	дар бахши ғайридавлатӣ *в негосударственном секторе*
Ҳамагӣ дар иқтисодиёт машғул ***Всего занято в экономике***	**2325,4**	**444,6**	**1880,8**	**2379,7**	**441,5**	**1938,2**
аз он ҷумла: *в том числе:*						
Дар бахши воқеӣ ***В реальном секторе***	**1682,6**	**61,1**	**1621,5**	**1704,0**	**43,0**	**1661,0**
Кишоварзӣ, шикор ва ҷангалпарварӣ *Сельское хозяйство, охота и лесоводство*	1524,2	20,7	1503,5	1545,2	11,1	1534,1
Моҳипарварӣ *Рыбоводство*	0,2	0,01	0,19	0,4	0,007	0,4
Саноати истихроҷи маъданҳои кӯҳӣ вакоркардиконҳо *Горнодобывающая промышленность и разработка карьеров*	10,6	0,4	10,2	12,5	0,8	11,7
Саноати коркард *Обрабатывающая промышленность*	65,6	16,8	48,8	60,1	12,5	47,6
Нерӯи барқ, газ ва таъминоти об *Электроэнергия, газ и водоснабжение*	20,1	15,9	4,2	19,3	11,0	8,3
Сохтмон *Строительство*	61,9	7,3	54,6	66,5	7,6	58,9
Бахши хизматрасонӣ ***В секторе услуг***	**642,8**	**383,5**	**259,3**	**674,7**	**398,5**	**276,2**
Савдои яклухт ва чакана, таъмири автомобилҳо, мотосиклҳо, молҳои маишӣ ва маводҳои истифодаи шахсӣ *Оптовая и розничная торговля, ремонт автомобилей, мотоциклов, бытовых товаров и предметов личного пользования*	138,4	2,9	135,5	149,3	1,6	147,7
Меҳмонхонаҳо ва тарабхонаҳо *Гостиницы и рестораны*	7,9	0,7	7,2	9,8	0,7	9,1

	Ҳамагӣ машғул *Всего занято*	2014		Ҳамагӣ машғул *Всего занято*	2015	
		дар бахши давлатӣ *в государственном секторе*	дар бахши ғайри-давлатӣ *в негосударственном секторе*	дар бахши давлатӣ *в государственном секторе*	дар бахши ғайри-давлатӣ *в негосударственном секторе*	дар бахши ғайри-давлатӣ *в негосударственном секторе*
Нақлиёт, хоҷагии анбор ва алоқа *Транспорт,складское хозяйство и связь*	55,0	12,4	42,6	56,8	11,0	45,8
Фаъолияти молиявӣ – *Финансовое посредничество*	24,3	10,2	14,1	25,0	8,8	16,2
Амалиётҳо бо амволи ғайриманқул, иҷора ва фаъолияти тиҷоратӣ *Операции с недвижимым имуществом, аренда и коммерческая деятельность*	20,9	9,4	11,5	22,3	11,6	10,7
Мақомоти давлатӣ ва мудофиа; суғуртаи ҳатмии иҷтимоӣ *Государственное управление и оборона, обязательное социальное страхование*	35,4	35,2	0,2	36,3	36,0	0,3
Маориф - *Образование*	203,9	198,6	5,3	209,3	204,7	4,6
Тандурустӣ ва хизматҳои иҷтимоӣ *Здравоохранение и социальные услуги*	94,0	88,6	5,4	98,3	93,2	5,1
Дигар хизматҳои коммуналӣ, иҷтимоӣ ва шахсӣ *Прочие коммунальные, социальные и персональные услуги*	62,0	25,2	36,8	66,6	30,5	36,1
Дар дигар ташкилотҳои бахши хизматрасонӣ *В другихорганизациях сектора услуг*	1,0	0,3	0,7	1,0	0,4	0,6

ТАҚСИМОТИ АҲОЛИИ МАШҒУЛИ КОР АЗ РӮИ НАМУДҲОИ ФАЪОЛИЯТ ВА БАХШҲОИ ИҚТИСОДИЁТ
РАСПРЕДЕЛЕНИЕ ЧИСЛЕННОСТИ ЗАНЯТОГО НАСЕЛЕНИЯ ПО ОТРАСЛЯМ И СЕКТОРАМ ЭКОНОМИКИ

(ҳазор нафар - *тысяч человек*)

	Ҳамагӣ машғул *Всего занято*	2017		Ҳамагӣ машғул *Всего занято*	2018	
		дар бахши давлатӣ *в государственном секторе*	дар бахши ғайри-давлатӣ *в негосударственном секторе*		дар бахши давлатӣ *в государственном секторе*	дар бахши ғайри-давлатӣ *в негосударственном секторе*
Ҳамагӣ дар иқтисодиёт машғул ***Всего занято в экономике***	**2407,0**	**470,3**	**1936,7**	**2425,5**	**484,1**	**1941,4**
аз он ҷумла: *в том числе:*						
Дар бахши воқеӣ ***В реальном секторе***	**1685,3**	**43,5**	**1641,8**	**1698,9**	**50,4**	**1648,5**
Кишоварзӣ, шикор ва ҷангалпарварӣ *Сельское хозяйство, охота и лесоводство*	1466,1	10,4	1455,7	1481,9	11,2	1470,7
Моҳипарварӣ *Рыбоводство*	0,3	0,01	0,3	0,3	0,01	0,3
Саноати истихрочи маъданҳои кӯҳӣ ва коркарди конҳо *Горнодобывающая промышленность и разработка карьеров*	12,6	2,6	10,0	14,1	2,8	11,3
Саноати коркард *Обрабатывающая промышленность*	86,7	11,8	74,9	82,6	14,1	68,7
Нерӯи барқ, газ ва таъминоти об *Электроэнергия, газ и водоснабжение*	18,0	11,9	6,1	18,8	16,0	2,8
Сохтмон *Строительство*	101,6	6,8	94,8	101,4	6,3	95,1
Бахши хизматрасонӣ ***В секторе услуг***	**721,7**	**426,8**	**323,6**	**726,6**	**433,7**	**292,9**
Савдои яклухт ва чакана, таъмири автомобилҳо, мотосиклҳо, молҳои маишӣ ва маводҳои истифодаи шахсӣ *Оптовая и розничная торговля, ремонт автомобилей, мотоциклов, бытовых товаров и предметов личного пользования*	170,6	0,9	169,7	157,9	0,6	157,3
Меҳмонхонаҳо ва тарабхо-наҳо *Гостиницы и рестораны*	15,6	1,1	45,5	15,4	1,1	14,3
Нақлиёт, хоҷагиианборваалоқа *Транспорт,складское хозяйство и связь*	43,6	12,5	31,1	62,1	13,7	48,4
Фаъолияти молиявӣ -	21,3	6,0	15,3	20,0	4,9	15,1

	Ҳамагӣ машғул *Всего занято*	2017		Ҳамагӣ машғул *Всего занято*	2018	
		дар бахши давлатӣ *в государственном секторе*	дар бахши ғайри-давлатӣ *в негосударственном секторе*		дар бахши давлатӣ *в государственном секторе*	дар бахши ғайри-давлатӣ *в негосударственном секторе*
Финансовое посредничество Амалиётҳо бо амволи ғайри манқул, иҷора ва фаъолияти тиҷоратӣ *Операции с недвижимым имуществом, аренда и коммерческая деятельность*	31,5	16,3	15,2	31,2	14,9	16,3
Мақомоти давлатӣ ва мудофиа; суғуртаи ҳатмии иҷтимоӣ *Государственное управление и оборона, обязательное социальное страхование*	44,8	44,5	0,3	47,3	46,7	0,6
Маориф - *Образование*	231,5	218,8	12,7	237,0	223,7	11,3
Тандурустӣ ва хизматҳои иҷтимоӣ *Здравоохранение и социальные услуги*	114,3	103,9	10,4	114,9	106,2	8,7
Дигар хизматҳои коммуналӣ, иҷтимоӣ ва шахсӣ *Прочие коммунальные, социальные и персональные услуги*	45,7	22,8	22,9	40,6	21,9	18,7
Дар дигар ташкилотҳои бахши хизматрасонӣ *В другихорганизациях сектора услуг*	0,5	-	0,5	0,1	-	0,1

ТАҚСИМОТИ АҲОЛИИ МАШҒУЛИ КОР АЗ РӮИ НАМУДҲОИ ФАЪОЛИЯТ ВА БАХШҲОИ ИҚТИСОДИЁТ ТУНФИ-2

РАСПРЕДЕЛЕНИЕ ЧИСЛЕННОСТИ ЗАНЯТОГО НАСЕЛЕНИЯ ПО ОТРАСЛЯМ И СЕКТОРАМ ЭКОНОМИКИ ОКЭД-2

(ҳазор нафар - *тысяч человек)*

	2019			2020		
	Ҳамагӣ машғул *Всего занято*	дар бахши давлатӣ *в государственном секторе*	дар бахши ғайри-давлатӣ *в негосударственном секторе*	Ҳамагӣ машғул *Всего занято*	дар бахши давлатӣ *в государственном секторе*	дар бахши ғайри-давлатӣ *в негосударственном секторе*
Ҳамагӣ дар иқтисодиёт машғул -*Всего занято в экономике*	**2463,4**	**490,7**	**1972,7**	**2506,2**	**497,5**	**2008,7**
аз он ҷумла: *в том числе:*						
Дар бахши воқеӣ -*В реальном секторе*	**1731,0**	**58,4**	**1672,6**	**1754,4**	**56,9**	**1697,7**
Кишоварзӣ, шикор ва ҷангалпарварӣ *Сельское хозяйство, охота и лесоводство*	1507,3	11,3	1496,0	1525,6	11,6	1514,0
Саноати истихроҷи маъданҳои кӯҳӣ ва коркарди конҳо Горнодобывающая промышленность и разработка карьеров	12,5	2,7	9,8	12,5	2,8	9,7
Саноати коркард - *Обрабатывающая промышленность*	83,3	13,1	70,2	86,4	11,8	74,7
Дастрасӣ (таъмин)-и қуваи барқ, газ, буғ ва тозакунии ҳаво *Обепечение (снабжение) электроэнергией, газом, паром и кондиционированным воздухом*	15,0	12,1	2,9	15,4	11,1	4,4
Таъминоти обтозакунӣ, тақсимот гирифтани ашёи дуюмдараҷа *Водоснабжение,очистка, обработка отходов и получение вторичного сыря*	12,1	11,1	1,0	12,6	11,7	0,9
Сохтмон –Строительство	100,8	8,2	92,6	101,9	7,9	94,0
Бахши хизматрасонӣ *В секторе услуг*	**732,4**	**432,3**	**303,1**	**751,8**	**440,6**	**311,0**
Савдои яклухт ва чакана, таъмири автомобилҳо, мотосиклҳо, молҳои маишӣ ва маводҳои истифодаи шахсӣ *Оптовая и розничная торговля, ремонт автомобилей, мотоциклов, бытовых товаров и предметов личного пользования*	153,5	0,6	152,9	157,2	0,7	156,5
Меҳмонхонаҳо ва	16,4	1,1	15,3	16,4	1,0	15,4

тарабхонаҳо -*Гостиницы и рестораны*						
Нақлиёт ва хоҷагии анбор *Транспортная деятельность и хранение грузов*	61,3	13,6	47,7	61,3	14,4	46,8
Маълумот ва коммуникатсияҳо- *Информация и связь*	11,7	4,7	7,0	12,4	4,7	7,7
Миёнаравиҳои молиявӣ ва фаъолияти суғуртавӣ *Финансовое посредничество и страхование*	23,4	5,5	17,9	24,9	5,5	19,4
Амалиётҳо бо амволиғайриманқул *Операции с недвижимым имуществом*	9,2	2,6	6,6	7,2	2,6	4,6
Фаъолияти касбӣ, илмӣ ва техникӣ *Профессиональная, научная и техническая деятельность*	15,9	13,0	2,9	17,2	13,0	4,2
Идоракунӣ ва фаъолияти ёрирасон *Административная и вспомогательная деятельность*	6,0	3,9	2,2	6,9	3,9	3,0
Идоракунии давлатӣ ва мудофиа, таъминоти ҳатмии иҷтимоӣ *Государственное управление и оборона, обязательное социальное обспечение*	44,5	44,1	0,4	45,1	44,7	0,4
Маориф - *Образование*	242,1	227,5	14,6	247,1	232,7	14,4
Тандурустӣ ва хизматҳои иҷтимоӣ- *Здравоохранение и социальные услуги*	115,4	104,9	10,5	116,7	106,4	10,4
Санъат, вақтхушӣ ва истироҳат-*Искусство, развлечения и отдых*	13,1	9,8	3,3	13,9	10,1	3,9
Дигар фаъолияти хизматрасонӣ-*Прочая обслуживающая деятельность*	19,8	1,0	18,7	25,4	1,1	24,2
Фаъолияти ташкилотҳои экстерриториалӣ *Деятельность экстерриториальных организаций*	0,1	-	0,1	0,1	-	0,1

ТАҚСИМОТИ АҲОЛИИ МАШҒУЛ ДАР ИҚТИСОДИЁТИ ҶУМҲУРӢ АЗ РӮИ СОҲАҲО
РАСПРЕДЕЛЕНИЕ НАСЕЛЕНИЯ, ЗАНЯТОГО В ЭКОНОМИКЕ РЕСПУБЛИКИ ПО ОТРАСЛЯМ

	1991	*1992*	*1993*	*1994*	*1995*	*1996*	*1997*	*1998*	*1999*	*2000*
	хазор нафар – *тысяч человек*									
Ҳамагӣ дар иқтисодиёт машғул / *Всего занято в экономике*	**1971**	**1909**	**1855**	**1855**	**1853**	**1731**	**1791**	**1796**	**1737**	**1745**
аз он ҷумла: *в том числе:*										
В отраслях материального производства										
дар саноат *в промышленности*	256	250	219	208	183	181	164	148	133	121
дар сохтмон *в строительстве*	148	132	116	107	81	68	52	52	43	37
дар кишоварзӣ ва хоҷагиҳои ҷангал (аз ҷумла хоҷагиҳои ёрирасони шахсии кишоварзӣ) /*в сельском и лесном хозяйстве (вкл. личное подсобное сельское хозяйство)*	881	892	949	1002	1095	1026	1145	1090	1118	1133
дар нақлиёт ва алоқа/ *на транспорте и в связи*	93	83	72	63	58	58	44	53	44	42
дар савдо ва хӯроки умумӣ, дар таъминот ва фурӯш, захиракунӣ/*в торговле и общественном питании ,в материально-техническом снабжении и сбыте,заготовках*	108	96	87	90	87	69	56	121	70	72
дар дигар соҳаҳои истеҳ соли неъматҳои моддӣ/ *в других отраслях материального производства*	43	33	33	27	17	14	14	14	17	11
дар соҳаҳои ғайриистеҳсолӣ/*в отраслях непроизводственной сферы*										
дар хоҷагиҳои манзилӣ-коммуналӣ, дар намудҳои ғайриистеҳсолии хизматрасонии маишии аҳолӣ/ *в жилищно-коммунальном хозяйстве, в нерпоизводственных видах бытового обслуживания населения*	51	44	37	28	24	21	21	18	24	27
дар тандурустӣ, тарбияи бадан ва таъминоти иҷтимоӣ/ *в здравоохранении, физкультуре и соцальном обеспечении*	106	110	103	101	88	84	85	84	75	82
дар соҳаи маориф *в образовании*	197	200	188	175	168	161	161	170	166	167
дар соҳаи фарҳанг ва санъат, дар илм ва хизмат расонии илмӣ/ *в культуре, искусстве, науке и научном обслуживании*	40	32	23	25	22	21	21	17	17	19
дар дастгоҳи мақомоти идораи давлатӣ ва хоҷагӣ, мақомоти ташкилотҳои ҷамъиятӣ ва кооперативӣ, дар қарздиҳӣ ва суғуртаи давлатӣ /*в аппа рате органов государственного и хозяйственного управления, органов управ ления кооператиными и общественными организациями, в кредитовании и государственном страховании*	48	37	28	29	30	28	28	29	30	34

ТАҚСИМОТИ АҲОЛИИ МАШҒУЛ ДАР ИҚТИСОДИЁТИ ҶУМҲУРӢ АЗ РӮИ СОҲАҲО
РАСПРЕДЕЛЕНИЕ НАСЕЛЕНИЯ, ЗАНЯТОГО В ЭКОНОМИКЕ РЕСПУБЛИКИ ПО ОТРАСЛЯМ

	2001	*2002*	*2003*	*2004*	*2005*	*2006*	*2007*	*2008*	*2009*	*2010*
	ҳазор нафар – *тысяч человек*									
Ҳамагӣ дар иқтисодиёт машғул / *Всего занято в экономике*	**1829**	**1857**	**1885**	**2090**	**2112**	**2137**	**2150**	**2168**	**2219**	**2233**
аз он ҷумла: *в том числе:*										
В отраслях материального производства										
дар саноат *в промышленности*	123	122	115	118	121	118	114	104	104	94
дар сохтмон *в строительстве*	33	31	31	68	62	64	63	65	65	72
дар кишоварзӣ ва хоҷагиҳои ҷангал (аз ҷумла хоҷагиҳои ёрирасони шахсии кишоварзӣ) /*в сельском и лесном хозяйстве (вкл личное подсобное сельское хозяйство)*	1218	1255	1275	1391	1425	1432	1430	1447	1468	1471
дар нақлиёт ва алоқа/ *на транспорте и в связи*	45	43	45	64	62	66	62	61	58	58
дар савдо ва хӯроки умумӣ, дар таъминот ва фурӯш, захиракунӣ/*в торговле и общественном питании ,в материально-техническом снабжении и сбыте,заготовках*	68	65	78	99	91	100	105	113	125	126
дар дигар соҳаҳои истеҳ соли неъматҳои моддӣ/ *в других отраслях материального производства*	15	10	10	10	10	10	11	10	9	10
дар соҳаҳои ғайриистеҳсолӣ/*в отраслях непроизводственной сферы*										
дар хоҷагиҳои манзилӣ-коммуналӣ, дар намудҳои ғайриистеҳсолии хизматрасонии маишии аҳолӣ/ *в жилищно-коммунальном хозяйстве, в нерпоизводственных видах бытового обслуживания населения*	29	32	31	30	33	33	48	50	55	57
дар тандурустӣ, тарбияи бадан ва таъминоти иҷтимоӣ/ *в здравоохранении, физкультуре и соцальном обеспечении*	79	76	78	80	72	74	76	75	81	81
дар соҳаи маориф *в образовании*	169	173	172	170	174	173	174	172	180	180
дар соҳаи фарҳанг ва санъат, дар илм ва хизмат расонии илмӣ/ *в культуре, искусстве, науке и научном обслуживании*	16	16	15	17	16	17	17	17	18	18
дар дастгоҳи мақомоти идораи давлатӣ ва хоҷагӣ, мақомоти ташкилотҳои ҷамъиятӣ ва кооперативӣ, дар қарздиҳӣ ва суғуртаи давлатӣ /*в аппа рате органов государственного и хозяйственного управления, органов управ ления кооперативными и общественными организациями, в кредитовании и государственном страховании*	34	34	35	44	46	51	50	54	56	66

ТАҚСИМОТИ АҲОЛИИ МАШҒУЛ ДАР ИҚТИСОДИЁТИ ҶУМҲУРӢ АЗ РӮИ НАМУДҲОИ ФАЪОЛИЯТИ ИҚТИСОДӢ
РАСПРЕДЕЛЕНИЕ НАСЕЛЕНИЯ, ЗАНЯТОГО В ЭКОНОМИКЕ РЕСПУБЛИКИ ПО ВИДАМ ЭКОНОМИЧЕСКОЙ ДЕЯТЕЛЬНОСТИ

	2011	*2012*	*2013*	*2014*	*2015*	*2016*	*2017*	*2018*
	ҳазор нафар – *тысяч человек*							
Ҳамагӣ дар иқтисодиёт машғул ***Всего занято в экономике***	**2249,3**	**2291,5**	**2307,3**	**2325,4**	**2379,7**	**2385,3**	**2407,0**	**2425,5**
аз он ҷумла: *в том числе:*								
Дар бахши воқеӣ ***В реальном секторе***	**1671,8**	**1685,0**	**1682,7**	**1682,6**	**1704,0**	**1694,8**	**1685,3**	**1698,9**
Кишоварзӣ, шикор ва ҷангалпарварӣ *Сельское хозяйство, охота и лесоводство*	1507,2	1520,3	1526,2	1524,2	1545,2	1538,5	1466,1	1481,9
Моҳипарварӣ - *Рыбоводство*	0,2	0,2	0,2	0,2	0,4	0,4	0,3	0,3
Саноати истихроҷи маъданҳои куҳӣ ва коркарди конҳо *Горнодобывающая промышленность и разработка карьеров*	9,9	11,2	12,0	10,6	12,5	11,4	12,6	14,1
Саноати коркард *Обрабатывающая промышленность*	62,5	64,2	65,7	65,6	60,1	59,5	86,7	82,6
Нерӯи барқ, газ ва таъминоти об *Электроэнергия, газ и водоснабжение*	17,7	19,5	19,5	20,1	19,3	17,8	18,0	18,8
Сохтмон - *Строительство*	74,3	69,6	59,1	61,9	66,5	67,1	101,6	101,4
Бахши хизматрасонӣ ***В секторе услуг***	**577,6**	**606,5**	**624,6**	**642,8**	**675,7**	**690,5**	**721,7**	**726,6**
Савдои яклухт ва чакана, таъмири автомобилҳо, мотосиклҳо, молҳои маишӣ ва маводҳои истифодаи шахсӣ *Оптовая и розничная торговля, ремонт автомобилей, мотоциклов, бытовых товаров и предметов личного пользования*	125,0	137,5	135,7	138,4	149,3	147,9	170,6	157,9
Меҳмонхонаҳо ва тарабхонаҳо *Гостиницы и рестораны*	6,0	4,5	7,4	7,9	9,8	9,6	15,6	15,4
Нақлиёт, хоҷагии анбор ва алоқа *Транспорт, складское хозяйство и связь*	42,7	53,6	55,0	55,0	56,8	56,0	43,6	62,1
Фаъолияти молиявӣ *Финансовое посредничество*	16,0	17,8	20,8	24,3	25,0	23,0	21,3	20,0
Амалиётҳо бо амволи ғайриманқул, иҷора ва фаъолияти тиҷоратӣ *Операции с недвижимым имуществом, аренда и коммерческая деятельность*	13,1	16,1	18,5	20,9	22,3	21,4	31,5	31,2
Мақомоти давлатӣ ва мудофиа; суғуртаи ҳатмии иҷтимоӣ *Государственное управление и оборона, обязательное социальное страхование*	35,7	35,9	32,9	35,4	36,3	36,5	44,8	47,3
Маориф - *Образование*	188,5	193,0	201,3	203,9	209,3	220,5	231,5	235,0
Тандурустӣ ва хизматҳои иҷтимоӣ *Здравоохранение и социальные услуги*	84,5	88,6	90,6	94,0	98,3	104,7	114,3	114,9
Дигар хизматҳои коммуналӣ, иҷтимоӣ ва шахсӣ *Прочие коммунальные, социальные и персональные услуги*	64,2	56,7	59,9	62,0	66,6	67,9	45,7	40,6
Дар дигар ташкилотҳои бахши хизматрасонӣ *В других организациях сектора услуг*	1,9	2,8	2,4	1,0	1,0	1,0	0,5	0,1

ТАҚСИМОТИ АҲОЛИИ МАШҒУЛ ДАР ИҚТИСОДИЁТИ ҶУМҲУРӢ АЗ РӮИ НАМУДҲОИ ФАЪОЛИЯТИ ИҚТИСОДӢ ТУНФИ-2
РАСПРЕДЕЛЕНИЕ НАСЕЛЕНИЯ, ЗАНЯТОГО В ЭКОНОМИКЕ РЕСПУБЛИКИ ПО ВИДАМ ЭКОНОМИЧЕСКОЙ ДЕЯТЕЛЬНОСТИ ОКЭД-2

	2019	*2020*
ҳазор нафар– *тысяч человек*		
Ҳамагӣ дар иқтисодиёт машғул /*Всего занято в экономике*	**2463,4**	**2506,2**
аз он ҷумла: *в том числе:*		
Дар бахши воқеӣ / *В реальном секторе*	**1731,0**	**1754,4**
Кишоварзӣ, шикор ва ҷангалпарварӣ *Сельское хозяйство, охота и лесоводство*	1507,3	1525,6
Саноати истихроҷи маъданҳои кӯҳӣ ва коркарди конҳо *Горнодобывающая промышленность и разработка карьеров*	12,5	12,5
Саноати коркард /*Обрабатывающая промышленность*	83,3	86,4
Дастрасӣ (таъмин)-и қуваи барқ, газ, буғ ва тозакунии ҳаво /*Обепечение (снабжение) электроэнергией, газом, паром и кондиционированным воздухом*	15,0	15,4
Таъминоти обтозакунӣ, тақсимот гирифтани ашёи дуюмдараҷа /*Водоснабжение, очистка, обработка отходов и получение вторичного сырья*	12,1	12,6
Сохтмон - *Строительство*	100,8	101,9
Бахши хизматрасонӣ - *В секторе услуг*	**732,4**	**751,8**
Савдои яклухт ва чакана, таъмири автомобилҳо, мототсиклҳо, молҳои маишӣ ва маводҳои истифодаи шахсӣ *Оптовая и розничная торговля, ремонт автомобилей, мотоциклов, бытовых товаров и предметов личного пользования*	153,5	157,2
Меҳмонхонаҳо ва тарабхонаҳо/ *Гостиницы и рестораны*	16,4	16,4
Нақлиёт ва хоҷагии анбор/*Транспортная деятельность и хранение грузов*	61,3	61,3
Маълумот ва коммуникатсияҳо/ *Информация и связь*	11,7	12,4
Миёнаравиҳои молиявӣ ва фаъолияти суғуртавӣ *Финансовое посредничество и страхование*	23,4	24,9
Амалиётҳо бо амволи ғайриманқул/ *Операции с недвижимым имуществом*	9,2	7,2
Фаъолияти касбӣ , илмӣ ва техникӣ *Профессиональная, научная и техническая деятельность*	15,9	17,2
Идоракунӣ ва фаъолияти ёрирасон *Административная и вспомогательная деятельность*	6,0	6,9
Идоракунии давлатӣ ва мудофиа, таъминоти ҳатмии иҷтимоӣ *Государственное управление и оборона, обязательное социальное обеспечение*	44,5	45,1
Маориф - *Образование*	242,1	247,1
Тандурустӣ ва хизматҳои иҷтимоӣ/ *Здравоохранение и социальные услуги*	115,4	116,7
Санъат, вақтхушӣ ва истироҳат/*Искусство, развлечения и отдых*	13,1	13,9
Дигар фаъолияти хизматрасонӣ/*Прочая обслуживающая деятельность*	19,8	25,4
Фаъолияти ташкилотҳои экстерриториалӣ *Деятельность экстерриториальных организаций*	0,1	0,1

ТАҚСИМОТИ АҲОЛИИ МАШҒУЛ ДАР ИҚТИСОДИЁТИ ҶУМҲУРӢ АЗ РӮИ СОҲАҲО
РАСПРЕДЕЛЕНИЕ НАСЕЛЕНИЯ, ЗАНЯТОГО В ЭКОНОМИКЕ РЕСПУБЛИКИ ПО ОТРАСЛЯМ

	1991	*1992*	*1993*	*1994*	*1995*	*1996*	*1997*	*1998*	*1999*	*2000*
	ба ҳисоби фоиз – *в процентах*									
Ҳамагӣ дар иқтисодиёт машғул / *Всего занято в экономике*	**100**	**100**	**100**	**100**	**100**	**100**	**100**	**100**	**100**	**100**
аз он ҷумла: *в том числе:*										
В отраслях материального производства										
дар саноат *в промышленности*	13,0	13,1	11,8	11,2	9,9	10,5	9,2	8,2	7,7	6,9
дар сохтмон *в строительстве*	7,5	6,9	6,3	5,8	4,4	3,9	2,9	2,9	2,5	2,1
дар кишоварзӣ ва хоҷагиҳои ҷангал (аз ҷумла хоҷагиҳои ёрирасони шахсии кишоварзӣ) *в сельском и лесном хозяйстве (вкл, личное подсобное сельское хозяйство)*	44,7	46,7	51,2	54,0	59,1	59,3	63,9	60,7	64,4	65,0
дар нақлиёт ва алоқа/ *на транспорте и в связи*	4,7	4,3	3,9	3,4	3,1	3,4	2,5	3,0	2,5	2,4
дар савдо ва хӯроки умумӣ, дар таъминот ва фурӯш, захиракунӣ/ *в торговле и общественном питании ,в материально-техническом снабжении и сбыте,заготовках*	5	5	5	5	5	4	3	7	4	4,1
дар дигар соҳаҳои истеҳ соли неъматҳои моддӣ/ *в других отраслях материального производства*	2	2	2	2	1	1	1	1	1	0,6
дар соҳаҳои ғайриистеҳ-солӣ/*в отраслях непроизводственной сферы*										
дар хоҷагиҳои манзилӣ- коммуналӣ, дар намудҳои ғайриистеҳсолии хизматрасонии маишии аҳолӣ/ *в жилищно-коммунальном хозяйстве, в нерпоизводственных видах бытового обслуживания населения*	3	2	2	2	1	1	1	1,5	1,4	1,5
дар тандурустӣ, тарбияи бадан ва таъминоти иҷтимоӣ/ *в здравоохранении, физкультуре и соцальном обеспечении*	5	6	5	5	5	5	5	5	4,3	4,7
дар соҳаи маориф *в образовании*	10	10	10	9	9	9	9	9	9,6	9,6
дар соҳаи фарҳанг ва санъат, дар илм ва хизмат расонии илмӣ/ *в культуре, искусстве, науке и научном обслуживании*	1,7	1,7	1,3	1,4	1	1	1	1	1	1,1
дар дастгоҳи мақомоти идораи давлатӣ ва хоҷагӣ, мақомоти ташкилотҳои ҷамъиятӣ ва кооперативӣ, дар қарздиҳӣ ва суғуртаи давлатӣ /*в аппа рате органов государственного и хозяйственного управления, органов управ ления кооперативными и общественными организациями, в кредитовании и государственном страховании*	2,3	2,3	1,4	1,4	2	2	2	1,5	1,5	1,7

ТАҚСИМОТИ АҲОЛИИ МАШҒУЛ ДАР ИҚТИСОДИЁТИ ҶУМҲУРӢ АЗ РӮИ СОҲАҲО
РАСПРЕДЕЛЕНИЕ НАСЕЛЕНИЯ, ЗАНЯТОГО В ЭКОНОМИКЕ РЕСПУБЛИКИ ПО ОТРАСЛЯМ

	2001	*2002*	*2003*	*2004*	*2005*	*2006*	*2007*	*2008*	*2009*	*2010*
	ба ҳисоби фоиз – *в процентах*									
Ҳамагӣ дар иқтисодиёт машғул / *Всего занято в экономике*	**100**	**100**	**100**	**100**	**100**	**100**	**100**	**100**	**100**	**100**
аз он ҷумла: *в том числе:*										
В отраслях материального производства										
дар саноат *в промышленности*	6,9	6,6	6,1	5,6	5,7	5,5	5,3	4,8	4,7	4,2
дар сохтмон *в строительстве*	1,8	1,7	1,6	3,3	2,9	3,0	3,0	3,0	2,9	3,2
дар кишоварзӣ ва хоҷагиҳои ҷангал (аз ҷумла хоҷагиҳои ёрирасони шахсии кишоварзӣ)/ *в сельском и лесном хозяйстве (вкл, личное подсобное сельское хозяйство)*	66,6	67,6	67,6	66,6	67,5	67,0	66,5	66,7	66,1	65,9
дар нақлиёт ва алоқа/ *на транспорте и в связи*	2,5	2,3	2,4	3,1	2,9	3,1	2,9	2,8	2,6	2,6
дар савдо ва хӯроки умумӣ, дар таъминот ва фурӯш, захиракунӣ/ *в торговле и общественном питании ,в материально-техническом снабжении и сбыте,заготовках*	3,7	3,5	4,1	4,7	4,3	4,7	4,9	5,2	5,6	5,6
дар дигар соҳаҳои истеҳ соли неъматҳои моддӣ/ *в других отраслях материального производства*	0,8	0,5	0,5	0,5	0,5	0,4	0,5	0,5	0,4	0,5
дар соҳаҳои ғайриистеҳсолӣ *в отраслях непроизводственной сферы*										
дар хоҷагиҳои манзилӣ- коммуналӣ, дар намудҳои ғайриистеҳсолии хизматрасонии маишии аҳолӣ/ *в жилищно-коммунальном хозяйстве, в непроизводственных видах бытового обслуживания населения*	1,6	1,7	1,7	1,4	1,6	1,6	2,2	2,3	2,5	2,6
дар тандурустӣ, тарбияи бадан ва таъминоти иҷтимоӣ/ *в здравоохранении, физкультуре и соцальном обеспечении*	4,3	4,1	4,1	3,8	3,4	3,4	3,5	3,5	3,7	3,6
дар соҳаи маориф *в образовании*	9,2	9,3	9,1	8,1	8,2	8,1	8,1	7,9	8,1	8,1
дар соҳаи фарҳанг ва санъат, дар илм ва хизмат расонии илмӣ/ *в культуре, искусстве, науке и научном обслуживании*	0,9	0,9	0,8	0,8	0,8	0,8	0,8	0,8	0,8	0,8
дар дастгоҳи мақомоти идораи давлатӣ ва хоҷагӣ, мақомоти ташкилотҳои ҷамъиятӣ ва кооперативӣ, дар қарздиҳӣ ва суғуртаи давлатӣ /*в аппарате органов государственного и хозяйственного управления, органов управ ления кооперативными и общественными организациями, в кредитовании и государственном страховании*	1,9	1,8	1,9	2,1	2,2	2,4	2,3	2,5	2,5	2,9

ТАҚСИМОТИ АҲОЛИИ МАШҒУЛ ДАР ИҚТИСОДИЁТИ ҶУМҲУРӢ АЗ РӮИ НАМУДҲОИ ФАЪОЛИЯТИ ИҚТИСОДӢ
РАСПРЕДЕЛЕНИЕ НАСЕЛЕНИЯ, ЗАНЯТОГО В ЭКОНОМИКЕ РЕСПУБЛИКИ ПО ВИДАМ ЭКОНОМИЧЕСКОЙ ДЕЯТЕЛЬНОСТИ

	2011	*2012*	*2013*	*2014*	*2015*	*2016*	*2017*	*2018*
	ба ҳисоби фоиз – *в процентах*							
Ҳамагӣ дар иқтисодиёт машғул ***Всего занято в экономике***	**100,0**	**100,0**	**100,0**	**100,0**	**100,0**	**100,0**	**100,0**	**100,0**
аз он ҷумла: *в том числе:*								
Дар бахши воқеӣ ***В реальном секторе***	74,3	73,5	72,9	**72,4**	**71,6**	**71,0**	**70,0**	**70,0**
Кишоварзӣ, шикор ва ҷангалпарварӣ *Сельское хозяйство, охота и лесоводство*	67,0	66,3	66,1	65,5	64,9	64,5	60,9	61,1
Моҳипарварӣ / *Рыбоводство*	0,01	0,01	0,01	0,01	0,0	0,02	0,01	0,01
Саноати истихроҷи маъданҳои куҳӣ ва коркарди конҳо *Горнодобывающая промышленность и разработка карьеров*	0,4	0,5	0,5	0,5	0,5	0,5	0,5	0,5
Саноати коркард *Обрабатывающая промышленность*	2,8	2,8	2,8	2,8	2,5	2,5	3,6	3,5
Нерӯи барқ, газ ва таъминоти об *Электроэнергия, газ и водоснабжение*	0,8	0,9	0,8	0,9	0,8	0,7	0,7	0,8
Сохтмон / *Строительство*	3,3	3,0	2,3	2,7	2,8	2,8	4,2	4,2
Бахши хизматрасонӣ ***В секторе услуг***	**25,7**	**26,5**	**27,1**	**27,7**	**28,4**	**28,9**	**30,0**	**30,0**
Савдои яклухт ва чакана, таъмири автомобилҳо, мотосиклҳо, молҳои маишӣ ва маводҳои истифодаи шахсӣ *Оптовая и розничная торговля, ремонт автомобилей, мотоциклов, бытовых товаров и предметов личного пользования*	5,6	6,0	5,9	6,0	6,3	6,2	7,1	6,5
Меҳмонхонаҳо ва тарабхонаҳо *Гостиницы и рестораны*	0,3	0,2	0,3	0,3	0,4	0,4	0,6	0,6
Нақлиёт, хоҷагии анбор ва алоқа *Транспорт, складское хозяйство и связь*	1,9	2,3	2,4	2,4	2,4	2,3	1,8	2,6
Фаъолияти молиявӣ *Финансовое посредничество*	0,7	0,8	0,9	1,0	1,1	1,0	0,9	0,8
Амалиётҳо бо амволи ғайриманқул, иҷора ва фаъолияти тиҷоратӣ *Операции с недвижимым имуществом, аренда и коммерческая деятельность*	0,6	0,7	0,8	0,9	0,9	0,9	1,3	1,3
Мақомоти давлатӣ ва мудофиа; суғуртаи ҳатмии иҷтимоӣ *Государственное управление и оборона, обязательное социальное страхование*	1,6	1,6	1,4	1,6	1,5	1,5	1,9	2,0
Маориф/ *Образование*	8,4	8,4	8,7	8,8	8,8	9,2	9,6	9,7
Тандуруст ӣ ва хизматҳои иҷтимоӣ *Здравоохранение и социальные услуги*	3,8	3,9	3,9	4,0	4,1	4,4	4,7	4,7
Дигар хизматҳои коммуналӣ, иҷтимоӣ ва шахсӣ *Прочие коммунальные, социальные и персональные услуги*	2,9	2,5	2,6	2,7	2,8	2,9	1,9	1,7
Дар дигар ташкилотҳои бахши хизматрасонӣ *В других организациях сектора услуг*	0,1	0,1	0,1	0,04	0,04	0,04	0,02	0,00

ТАҚСИМОТИ АҲОЛИИ МАШҒУЛ ДАР ИҚТИСОДИЁТИ ҶУМҲУРӢ АЗ РӮИ НАМУДҲОИ ФАЪОЛИЯТИ ИҚТИСОДӢ ТУНФИ-2

РАСПРЕДЕЛЕНИЕ НАСЕЛЕНИЯ, ЗАНЯТОГО В ЭКОНОМИКЕ РЕСПУБЛИКИ ПО ВИДАМ ЭКОНОМИЧЕСКОЙ ДЕЯТЕЛЬНОСТИ ОКЭД-2

	2019	*2020*
ҳазор нафар– *тысяч человек*		
Ҳамагӣ дар иқтисодиёт машғул /*Всего занято в экономике*	**100,0**	**100,0**
аз он ҷумла: *в том числе:*		
Дар бахши воқеӣ / *В реальном секторе*	**70,3**	**70,0**
Кишоварзӣ, шикор ва ҷангалпарварӣ *Сельское хозяйство, охота и лесоводство*	61,2	60,9
Саноати истихроҷи маъданҳои кӯҳӣ ва коркарди конҳо *Горнодобывающая промышленность и разработка карьеров*	0,5	0,5
Саноати коркард /*Обрабатывающая промышленность*	3,4	3,4
Дастрасӣ (таъмин)-и қуваи барқ, газ, буғ ва тозакунии ҳаво /*Обепечение (снабжение) электроэнергией, газом, паром и кондиционированным воздухом*	0,6	0,6
Таъминоти обтозакунӣ, тақсимот гирифтани ашёи дуюмдараҷа /*Водоснабжение, очистка, обработка отходов и получение вторичного сырья*	0,5	0,5
Сохтмон / *Строительство*	4,1	4,1
Бахши хизматрасонӣ / *В секторе услуг*	**29,7**	**30,0**
Савдои яклухт ва чакана, таъмири автомобилҳо, мототсиклҳо, молҳои маишӣ ва маводҳои истифодаи шахсӣ *Оптовая и розничная торговля, ремонт автомобилей, мотоциклов, бытовых товаров и предметов личного пользования*	6,2	6,3
Меҳмонхонаҳо ва тарабхонаҳо/ *Гостиницы и рестораны*	0,7	0,7
Нақлиёт ва хоҷагии анбор/*Транспортная деятельность и хранение грузов*	2,5	2,4
Маълумот ва коммуникатсияҳо/ *Информация и связь*	0,5	0,5
Миёнаравиҳои молиявӣ ва фаъолияти суғуртавӣ *Финансовое посредничество и страхование*	0,9	1,0
Амалиётҳо бо амволи ғайриманқул/ *Операции с недвижимым имуществом*	0,4	0,3
Фаъолияти касбӣ , илмӣ ва техникӣ *Профессиональная, научная и техническая деятельность*	0,6	0,7
Идоракунӣ ва фаъолияти ёрирасон *Административная и вспомогательная деятельность*	0,2	0,3
Идоракунии давлатӣ ва мудофиа, таъминоти ҳатмии иҷтимоӣ *Государственное управление и оборона, обязательное социальное обеспечение*	1,8	1,8
Маориф - *Образование*	9,8	9,9
Тандурустӣ ва хизматҳои иҷтимоӣ /*Здравоохранение и социальные услуги*	4,7	4,7
Санъат, вақтхушӣ ва истироҳат/*Искусство, развлечения и отдых*	0,5	0,6
Дигар фаъолияти хизматрасонӣ /*Прочая обслуживающая деятельность*	0,9	1,0
Фаъолияти ташкилотҳои экстерриториалӣ *Деятельность экстерриториальных организаций*	0,0	0,0

ТАҚСИМОТИ ШУМОРАИ КОРМАНДОНИ КИРОЯКОР ДАР СОҲАҲОИ ИҚТИСОДИЁТӢ ҶУМҲУРӢ

РАСПРЕДЕЛЕНИЕ ЧИСЛЕННОСТИ РАБОТНИКОВ, ВЫПОЛНЯЮЩИХ РАБОТЫ ПО НАЙМУ ПО ОТРАСЛЯМ ЭКОНОМИКИ РЕСПУБЛИКИ

ба ҳисоби миёна дар як сол, ҳазор нафар – *в среднем за год, тысяч человек*

	1995	*1996*	*1997*	*1998*	*1999*	*2000*	*2001*	*2002*
	Шумораи кормандони рӯйхат (бе дучоякорон) *Списочная численность работников (без совместителей)*							
Ҳамаи кормандон ***Все работающие***	**1374,6**	**1191,9**	**1236,6**	**1153,0**	**1081,2**	**1015,8**	**1083,0**	**1066,2**
Дар соҳаҳои истеҳсолоти неъматҳои моддӣ: ***В отраслях материального производства:***	**1042,2**	**869,5**	**903,2**	**827,7**	**774,8**	**696,2**	**765,5**	**743,9**
- дар саноат - *в промышленности*	182,6	162,5	153,9	134,0	123,2	114,9	117,3	116,1
- дар кишоварзӣ - *в сельском хозяйстве*	626,9	507,0	573,0	536,6	533,5	478,0	548,7	530,6
- дар хоҷагии ҷангал - *в лесном хозяйстве*	1,9	1,7	1,8	1,7	1,7	1,8	2,2	2,4
- дар хоҷагии моҳипарварӣ - *в рыбном хозяйстве*	0,4	0,3	0,4	0,2	0,2	0,2	0,2	0,2
- дар нақлиёт - *на транспорте*	52,3	47,7	44,8	42,0	31,6	28,9	28,5	26,5
- дар алоқа - *в связи*	9,4	9,4	8,4	8,1	8,1	8,1	8,3	8,5
- дар сохтмон - *в строительстве*	78,1	64,9	51,5	46,6	40,7	34,1	33,2	30,8
- дар савдо, хӯроки умумӣ, таъминот ва фурӯш, захиракунӣ - *в торговле, общественном питании, материально-техническом снабжении и сбыте, заготовках*	69,4	55,6	50,5	40,8	23,1	21,1	19,4	19,4
-дар хизматрасонии иттилоотӣ-ҳисоббарорӣ - *в информационно-вычислительном обслуживании*	1,1	0,9	0,7	0,5	0,4	0,5	0,4	0,4
- дар амалиёт бо амволи ғайри манқул ва фаъолияти умумии тиҷоратӣ оид ба таъминоти бозор - *в операциях с недвижимым имуществом и общей коммерческой деятельности по обеспечению функционирования рынка*	1,0	1,4	4,5	5,1	2,8	0,1	0,1	0,1
- дар геология ва кашфи маъдан, геодезия ва хадамоти обуҳавосанҷӣ - *в геологии и разведке недр, геодезической и гидрометеорологической службах*	2,7	2,3	2,2	2,3	2,1	1,9	2,0	1,9
- дар дигар соҳаҳои истеҳсолоти неъматҳои моддӣ *в прочих отраслях материального производства*	16,4	15,8	11,5	9,8	7,4	6,6	5,2	7,0

ТАҚСИМОТИ ШУМОРАИ КОРМАНДОНИ КИРОЯКОР ДАР СОҲАҲОИ ИҚТИСОДИЁТӢ ҶУМҲУРӢ

РАСПРЕДЕЛЕНИЕ ЧИСЛЕННОСТИ РАБОТНИКОВ, ВЫПОЛНЯЮЩИХ РАБОТЫ ПО НАЙМУ ПО ОТРАСЛЯМ ЭКОНОМИКИ РЕСПУБЛИКИ

ба ҳисоби миёна дар як сол, ҳазор нафар – *в среднем за год, тысяч человек*

2003	*2004*	*2005*	*2006*	*2007*	*2008*	*2009*	*2010*	
Шумораи кормандони рӯйхат (бе дуҷоякорон) ***Списочная численность работников (без совместителей)***								
1071,9	**1070,6**	**1075,0**	**1082,9**	**1065,7**	**1053,9**	**1054,1**	**1046,3**	**Ҳамаи кормандон** ***Все работающие***
751,6	**748,5**	**751,4**	**754,6**	**723,8**	**718,5**	**703,3**	**683,9**	**Дар соҳаҳои истеҳсолоти неъматҳои моддӣ:** ***В отраслях материального производства:***
108,3	109,1	105,2	102,2	98,0	91,8	91,5	81,4	- дар саноат - *в промышленности*
548,9	546,4	554,4	558,9	532,8	529,8	519,2	513,1	- дар кишоварзӣ - *в сельском хозяйстве*
2,3	2,3	2,3	2,4	2,0	2,1	2,1	1,8	- дар хоҷагии ҷангал - *в лесном хозяйстве*
0,2	0,2	0,2	0,2	0,2	0,1	0,1	0,1	- дар хоҷагии моҳипарварӣ - *в рыбном хозяйстве*
23,7	23,4	22,3	21,8	21,9	20,7	19,0	21,3	- дар нақлиёт - *на транспорте*
8,5	9,0	9,0	9,1	9,6	10,2	9,9	8,1	- дар алоқа - *в связи*
30,1	29,4	29,2	31,0	31,0	32,6	32,7	27,5	- дар сохтмон - *в строительстве*
19,3	19,0	19,4	19,5	18,9	21,3	19,3	20,2	- дар савдо, хӯроки умумӣ, таъминот ва фурӯш, захиракунӣ - *в торговле, общественном питании, материально-техническом снабжении и сбыте, заготовках*
0,4	0,3	0,3	0,4	0,4	0,3	0,3	0,2	-дар хизматра- сонии иттилоотӣ-ҳисоббарорӣ - *в информационно – вычислительном обслуживании*
0,2	0,2	0,2	0,3	0,3	0,3	0,1	0,1	- дар амалиёт бо амволи ғайриманқул ва фаъолияти умумии тиҷоратӣ оид ба таъминоти бозор - *в операциях с недвижимым имуществом и общей коммерческой деятельности по обеспечению функционирования рынка*
2,3	2,6	2,3	2,2	2,1	1,9	1,8	1,9	- дар геология ва кашфи маъдан, геодезия ва хадамоти обуҳавосанҷӣ - *в геологии и разведке недр, геодезической и гидрометеорологической службах*
7,4	6,6	6,6	6,6	6,6	7,4	7,3	8,2	- дар дигар соҳаҳои истеҳсолоти неъматҳои моддӣ *в прочих отраслях материального производства*

	1995	*1996*	*1997*	*1998*	*1999*	*2000*	*2001*	*2002*
Дар соҳаҳои истеҳсолоти ғайримоддӣ: ***В отраслях не материального производства:***	**332,4**	**322,4**	**333,4**	**325,3**	**306,4**	**319,6**	**317,5**	**322,3**
- дар хоҷагии манзилӣ- коммуналӣ, дар намудҳои ғайри истеҳсолии хизматрасонии маишии аҳолӣ -*в жилищно-коммунальном хозяйстве, в непроизводственных видах бытового обслуживания населения*	21,2	22,7	21,9	18,5	18,5	20,8	21,4	21,5
- дар тандурустӣ, тарбияи бадан ва таъминоти иҷтимоӣ -*в здравоохранении, физкультуре и социальном обеспечении*	83,9	81,4	83,4	84,1	74,5	82,1	78,8	76,9
- дар маориф -*в образовании*	167,3	169,0	175,3	176,0	166,0	167,0	168,5	173,4
- дар фарҳанг - *в культуре*	14,1	12,2	13,5	11,1	11,2	10,3	9,9	10,5
- дар санъат -*в искусстве*	1,4	2,3	2,6	1,4	1,1	1,3	1,2	1,4
- дар илм ва хизматрасонии илмӣ -*в науке и научном обслуживании*	6,2	6,7	4,6	4,6	4,7	4,6	4,6	4,5
- дар қарздиҳӣ ва суғуртаи давлатӣ -*в кредитовании, государственном страховании*	7,0	5,7	6,2	6,2	6,2	6,8	6,8	7,3
- дар дастгоҳи мақомоти идораи давлатӣ ва хоҷагӣ -*в аппарате органов государственного и хозяйственносго управления*	31,3	22,4	25,9	23,4	24,2	26,7	26,3	26,8
Шумораи кормандони рӯйхат (бе дуҷоякорон, бо фоиз) ***Списочная численность работников (без совместителей, в процентах)***								
Ҳамаи кормандон ***Все работающие***	**100**	**100**	**100**	**100**	**100**	**100**	**100**	**100**
Дар соҳаҳои истеҳсолоти неъматҳои моддӣ: ***В отраслях материального производства:***	75,8	73,0	73,0	71,8	71,7	68,5	70,7	69,8
- дар саноат - *в промышленности*	13,3	13,6	12,4	11,6	11,4	11,3	10,8	10,9
- дар кишоварзӣ - *в сельском хозяйстве*	45,6	42,5	46,3	46,5	49,3	47,1	50,7	49,8
- дар хоҷагии ҷангал - *в лесном хозяйстве*	0,1	0,1	0,1	0,1	0,2	0,2	0,2	0,2
- дар хоҷагии моҳипарварӣ - *в рыбном хозяйстве*	0,03	0,03	0,03	0,02	0,02	0,02	0,02	0,02
- дар нақлиёт - *на транспорте*	3,8	4,0	3,6	3,6	2,9	2,8	2,6	2,5
- дар алоқа - *в связи*	0,7	0,8	0,7	0,7	0,7	0,8	0,8	0,8
- дар сохтмон - *в строительстве*	5,7	5,4	4,2	4,0	3,8	3,4	3,1	2,9
- дарсавдо, хӯрокиумумӣ, таъминотвафурӯш, захиракунӣ - *в торговле, общественном питании, материально-техническом снабжении и сбыте, заготовках*	5,0	4,7	4,1	3,5	2,1	2,1	1,8	1,8

2003	*2004*	*2005*	*2006*	*2007*	*2008*	*2009*	*2010*	
320,3	**322,1**	**323,6**	**328,3**	**341,9**	**335,4**	**350,8**	**362,4**	**Дар соҳаҳои истеҳсолоти ғайримоддӣ:** ***В отраслях не материального производства:***
21,2	22,1	22,1	22,6	23,6	26,1	24,8	27,0	- дар хоҷагии манзилӣ- коммуналӣ, дар намудҳои ғайриистеҳсолии хизматрасонии маишии аҳолӣ *-в жилищно-коммунальном хозяйстве, в непроизводственных видах бытового обслуживания населения*
77,9	78,5	70,9	72,1	74,5	73,8	79,3	79,4	- дар тандурустӣ, тарбияи бадан ва таъминоти иҷтимоӣ *-в здравоохранении, физкультуре и социальном обеспечении*
172,0	168,2	173,9	172,7	173,7	171,6	180,3	179,9	- дар маориф *-в образовании*
9,5	10,2	10,7	11,1	11,2	10,3	9,5	9,8	- дар фарҳанг *- в культуре*
1,4	1,4	1,4	1,4	1,5	1,5	2,6	2,8	- дар санъат *-в искусстве*
4,4	4,2	4,3	4,4	4,4	4,7	5,2	4,7	- дар илм ва хизматрасонии илмӣ *-в науке и научном обслуживании*
7,3	7,3	9,0	9,5	11,1	12,4	14,5	14,0	- дарқарздиҳӣвасуғуртаидавлатӣ *-в кредитовании, государственном страховании*
26,6	29,4	31,3	34,5	32,9	35,0	34,6	44,8	- дар дастгоҳи мақомоти идораи давлатӣ ва хоҷагӣ *-в аппарате органов государственного и хозяйственносго управления*
Шумораи кормандони рӯйхат (бе дуҷоякорон, бо фоиз) ***Списочная численность работников (без совместителей, в процентах)***								
100	**100**	**100**	**100**	**100**	**100**	**100**	**100**	**Ҳамаи кормандон** ***Все работающие***
70,1	**69,9**	**69,9**	**69,7**	**67,9**	**68,2**	**66,7**	**65,4**	**Дар соҳаҳои истеҳсолоти неъматҳои моддӣ:** ***В отраслях материального производства:***
10,1	10,2	9,8	9,4	9,2	8,7	8,7	7,8	- дар саноат *- в промышленности*
51,2	51,0	51,6	51,6	50,0	50,3	49,3	49,0	- дар кишоварзӣ *- в сельском хозяйстве*
0,2	0,2	0,2	0,2	0,2	0,2	0,2	0,2	- дар хоҷагии ҷангал *- в лесном хозяйстве*
0,02	0,02	0,02	0,02	0,02	0,01	0,01	0,01	- дар хоҷагии моҳипарварӣ *- в рыбном хозяйстве*
2,2	2,2	2,1	2,0	2,1	2,0	1,8	2,0	- дар нақлиёт *- на транспорте*
0,8	0,8	0,8	0,8	0,9	1,0	0,9	0,8	- дар алоқа *- в связи*
2,8	2,7	2,7	2,9	2,9	3,1	3,1	2,6	- дар сохтмон *- в строительстве*
1,8	1,8	1,8	1,8	1,8	2,0	1,8	1,9	- дарсавдо, хӯрокиумумӣ, таъминотвафурӯш, захиракунӣ *- в торговле, общественном питании, материально-техническом снабжении и сбыте, заготовках*

	1995	*1996*	*1997*	*1998*	*1999*	*2000*	*2001*	*2002*
-дар хизматрасонии иттилоотӣ-ҳисоббарорӣ *- в информационно-вычислительном обслуживании*	0,1	0,1	0,1	0,04	0,04	0,05	0,04	0,04
-дар амалиёт боамволи ғайриманқул ва фаъолияти умумии тиҷоратӣ оид ба таъминоти бозор *- в операциях с недвижимым имуществом и общей коммерческой деятельности по обеспечению функционирования рынка*	0,1	0,1	0,4	0,4	0,3	0,01	0,01	0,01
- дар геология ва кашфи маъдан, геодезия ва хадамоти обуҳавосанҷӣ *- в геологии и разведке недр, геодезической и гидрометеорологической службах*	0,2	0,2	0,2	0,2	0,2	0,2	0,2	0,2
- дар дигар соҳаҳои истеҳсолоти неъматҳои моддӣ *в прочих отраслях материального производства*	1,2	1,3	0,9	0,8	0,7	0,6	0,5	0,7
Дар соҳаҳои истеҳсолоти ғайримоддӣ: ***В отраслях не материального производства:***	**24,2**	**27,0**	**27,0**	**28,2**	**28,3**	**31,5**	**29,3**	**30,2**
- дар хоҷагии манзилӣ- коммуналӣ, дар намудҳои ғайриистеҳсолии хизматрасонии маишии аҳолӣ *-в жилищно-коммунальном хозяйстве, в непроизводственных видах бытового обслуживания населения*	78,8	1,9	1,8	1,6	1,7	2,0	2,0	2,0
- дар тандурустӣ, тарбияи бадан ва таъминоти иҷтимоӣ *-в здравоохранении, физкультуре и социальном обеспечении*	6,1	6,8	6,7	7,3	6,9	8,1	7,3	7,2
- дар маориф *-в образовании*	12,2	14,2	14,2	15,3	15,4	16,4	15,6	16,3
- дар фарҳанг *- в культуре*	1,0	1,0	1,1	1,0	1,0	1,0	0,9	1,0
- дар санъат *-в искусстве*	0,1	0,2	0,2	0,1	0,1	0,1	0,1	0,1
- дар илм ва хизматрасонии илмӣ *-в науке и научном обслуживании*	0,5	0,6	0,4	0,4	0,4	0,5	0,4	0,4
- дар қарздиҳӣ ва суғуртаи давлатӣ *-в кредитовании, государственном страховании*	0,5	0,5	0,5	0,5	0,5	0,7	0,6	0,7
- дар дастгоҳи мақомоти идораи давлатӣ ва хоҷагӣ *-в аппарате органов государственного и хозяйственносго управления*	2,3	1,9	2,1	2,0	2,3	2,6	2,4	2,5

2003	*2004*	*2005*	*2006*	*2007*	*2008*	*2009*	*2010*	
0,04	0,03	0,03	0,04	0,04	0,03	0,03	0,02	-дар хизматрасонии иттилоотӣ-ҳисоббарорӣ *- в информационно-вычислительном обслуживании*
0,02	0,02	0,02	0,03	0,03	0,03	0,01	0,01	- дар амалиёт бо амволи ғайриманқул ва фаъолияти умумии тиҷоратӣ оид ба таъминоти бозор *- в операциях с недвижимым имуществом и общей коммерческой деятельности по обеспечению функционирования рынка*
0,2	0,2	0,2	0,2	0,2	0,2	0,2	0,2	- дар геология ва кашфи маъдан, геодезия ва хадамоти обуҳавосанҷӣ *- в геологии и разведке недр, геодезической и гидрометеорологической службах*
0,7	0,6	0,6	0,6	0,6	0,7	0,7	0,8	- дар дигар соҳаҳои истеҳсолоти неъматҳои моддӣ *в прочих отраслях материального производства*
29,9	**30,1**	**30,1**	**30,3**	**32,1**	**31,8**	**33,3**	**34,6**	**Дар соҳаҳои истеҳсолоти ғайримоддӣ:** ***В отраслях не материального производства:***
2,0	2,1	2,1	2,1	2,2	2,5	2,4	2,6	- дар хоҷагии манзилӣ- коммуналӣ, дар намудҳои ғайриистеҳсолии хизматрасонии маишии аҳолӣ *-в жилищно-коммунальном хозяйстве, в непроизводственных видах бытового обслуживания населения*
7,3	7,3	6,6	6,7	7,0	7,0	7,5	7,6	- дар тандурустӣ, тарбияи бадан ва таъминоти иҷтимоӣ *-в здравоохранении, физкультуре и социальном обеспечении*
16,0	15,7	16,2	15,9	16,3	16,3	17,1	17,2	- дар маориф *-в образовании*
0,9	1,0	1,0	1,0	1,1	1,0	0,9	0,9	- дар фарҳанг *- в культуре*
0,1	0,1	0,1	0,1	0,1	0,1	0,2	0,3	- дар санъат *-в искусстве*
0,4	0,4	0,4	0,4	0,4	0,5	0,5	0,4	- дар илм ва хизматрасонии илмӣ *-в науке и научном обслуживании*
0,7	0,7	0,8	0,9	1,0	1,2	1,4	1,3	- дар қарздиҳӣ ва суғуртаи давлатӣ *-в кредитовании, государственном страховании*
2,5	2,7	2,9	3,2	3,2	3,3	3,3	4,3	- дар дастгоҳи мақомоти идораи давлатӣ ва хоҷагӣ *-в аппарате органов государственного и хозяйственносго управления*

ТАҚСИМОТИ ШУМОРАИ КОРМАНДОНИ КИРОЯКОР АЗ РӮИ НАМУДҲОИ ФАЪОЛИЯТИ ИҚТИСОДӢ ДАР ҶУМҲУРӢ

РАСПРЕДЕЛЕНИЕ ЧИСЛЕННОСТИ РАБОТНИКОВ, ВЫПОЛНЯЮЩИХ РАБОТЫ ПО НАЙМУ ПО ВИДАМ ЭКОНОМИЧЕСКОЙ ДЕЯТЕЛЬНОСТИ В РЕСПУБЛИКЕ

ба ҳисоби миёна дар як сол, ҳазор нафар – *в среднем за год, тысяч человек*

	2011	*2012*	*2013*	*2014*	*2015*
Шумораи кормандони рӯйхат (бе дучоякорон) ***Списочная численность работников (без совместителей)***					
Ҳамагӣ дар иқтисодиёт машғул ***Всего занято в экономике***	**1044,2**	**1050,5**	**1065,4**	**1083,5**	**1097,6**
аз он ҷумла: *в том числе:*					
Дар бахши воқеӣ - *В реальном секторе*	**620,1**	**616,8**	**611,0**	**610,8**	**609,6**
Кишоварзӣ, шикор ва ҷангалпарварӣ *Сельское хозяйство, охота и лесоводство*	501,7	499,9	496,4	494,4	490,8
Моҳипарварӣ – *Рыбоводство*	0,1	0,1	0,2	0,1	0,2
Саноати истихроҷи маъданҳои кӯҳӣ ва коркарди конҳо *Горнодобывающая промышленность и разработка карьеров*	10,9	11,1	12,0	10,6	12,4
Саноати коркард *Обрабатывающая промышленность*	59,9	61,2	59,5	59,4	56,0
Нерӯи барқ, газ ва таъминоти об *Электроэнергия, газ и водоснабжение*	17,7	19,5	19,5	20,1	19,3
Сохтмон *Строительство*	29,8	25,0	23,4	26,2	30,3
Бахши хизматрасонӣ - *В секторе услуг*	**424,1**	**433,7**	454,4	**472,7**	**488,6**
Савдои яклухт ва чакана, таъмири автомобилҳо, мотосиклҳо, молҳои маишӣ ва маводҳои истифодаи шахсӣ *Оптовая и розничная торговля, ремонт автомобилей, мотоциклов, бытовых товаров и предметов личного пользования*	22,3	20,8	24,0	26,6	27,5
Меҳмонхонаҳо ва тарабхонаҳо *Гостиницы и рестораны*	2,8	2,5	5,2	5,7	5,8
Нақлиёт, хоҷагиианборваалоқа *Транспорт,складское хозяйство и связь*	27,3	26,9	26,1	26,1	24,2
Фаъолияти молиявӣ - *Финансовое посредничество*	15,8	17,3	20,1	23,6	24,9
Амалиётҳо бо амволи ғайриманқул, иҷора ва фаъолияти тиҷоратӣ *Операции с недвижимым имуществом, аренда и коммерческая деятельность*	11,3	13,0	16,2	18,7	20,3
Мақомоти давлатӣ ва мудофиа; суғуртаи ҳатмии иҷтимоӣ - *Государственное управление и оборона, обязательное социальное страхование*	35,7	35,9	32,8	35,4	36,3
Маориф - *Образование*	188,4	193,0	201,2	203,9	209,1
Тандурустӣ ва хизматҳои иҷтимоӣ *Здравоохранение и социальные услуги*	84,2	88,2	90,2	93,6	97,8
Дигар хизматҳои коммуналӣ, иҷтимоӣ ва шахсӣ *Прочие коммунальные, социальные и персональные услуги*	34,4	33,4	36,2	38,3	41,7
Дар дигар ташкилотҳои бахши хизматрасонӣ *В других организациях сектора услуг*	1,9	2,8	2,4	0,8	1,0

	2011	2012	2013	2014	2015
Шумораи кормандони рӯйхат (бе дуҷоякорон, бо фоиз) ***Списочная численность работников (без совместителей, в процентах)***					
Ҳамагӣ дар иқтисодиёт машғул - *Всего занято в экономике*	**100,0**	**100,0**	**100,0**	**100,0**	**100,0**
аз он ҷумла: *в том числе:*					
Дар бахши воқеӣ - *В реальном секторе*	**59,4**	**58,7**	**57,3**	**56,4**	**55,4**
Кишоварзӣ, шикор ва ҷангалпарварӣ *Сельское хозяйство, охота и лесоводство*	48,0	47,6	46,6	45,6	44,7
Моҳипарварӣ – *Рыбоводство*	0,01	0,01	0,02	0,01	0,01
Саноати истихроҷи маъданҳои кӯҳӣ ва коркарди конҳо *Горнодобывающая промышленность и разработка карьеров*	1,0	1,1	1,1	1,0	1,1
Саноати коркард - *Обрабатывающая промышленность*	5,8	5,8	5,6	5,5	5,1
Нерӯи барқ, газ ва таъминоти об *Электроэнергия, газ и водоснабжение*	1,7	1,9	1,8	1,9	1,7
Сохтмон – *Строительство*	2,9	2,4	2,2	2,4	2,7
Бахши хизматрасонӣ - *В секторе услуг*	**40,6**	**41,3**	**42,7**	**43,6**	**44,5**
Савдои яклухт ва чакана, таъмири автомобилҳо, мотосиклҳо, молҳои маишӣ ва маводҳои истифодаи шахсӣ *Оптовая и розничная торговля, ремонт автомобилей, мотоциклов, бытовых товаров и предметов личного пользования*	2,1	2,0	2,3	2,5	2,5
Меҳмонхонаҳо ва тарабхонаҳо *Гостиницы и рестораны*	0,3	0,2	0,5	0,5	0,5
Нақлиёт, хоҷагиианборваалоқа *Транспорт,складское хозяйство и связь*	2,6	2,6	2,4	2,4	2,2
Фаъолияти молиявӣ - *Финансовое посредничество*	1,5	1,6	1,9	2,2	2,2
Амалиётҳо бо амволи ғайриманқул, иҷора ва фаъолияти тиҷоратӣ *Операции с недвижимым имуществом, аренда и коммерческая деятельность*	1,1	1,2	1,5	1,7	1,8
Мақомоти давлатӣ ва мудофиа; суғуртаи ҳатмии иҷтимоӣ *Государственное управление и оборона, обязательное социальное страхование*	3,4	3,4	3,1	3,3	3,3
Маориф – *Образование*	18,0	18,4	18,9	18,8	19,1
Тандурустӣ ва хизматҳои иҷтимоӣ *Здравоохранение и социальные услуги*	8,1	8,4	8,5	8,6	8,9
Дигар хизматҳои коммуналӣ, иҷтимоӣ ва шахсӣ *Прочие коммунальные, социальные и персональные услуги*	3,3	3,2	3,4	3,5	3,8
Дар дигар ташкилотҳои бахши хизматрасонӣ *В другихорганизациях сектора услуг*	0,2	0,3	0,2	0,1	0,08

ТАҚСИМОТИ ШУМОРАИ КОРМАНДОНИ КИРОЯКОР АЗ РӮИ НАМУДҲОИ ФАЪОЛИЯТИ ИҚТИСОДӢ ДАР ҶУМҲУРӢ
РАСПРЕДЕЛЕНИЕ ЧИСЛЕННОСТИ РАБОТНИКОВ, ВЫПОЛНЯЮЩИХ РАБОТЫ ПО НАЙМУ ПО ВИДАМ ЭКОНОМИЧЕСКОЙ ДЕЯТЕЛЬНОСТИ В РЕСПУБЛИКЕ
(ба ҳисоби миёна дар як сол, ҳазорнафар – *в среднем за год, тысяччеловек*)

	2016	*2017*	*2018*
Шумораи кормандони рӯйхат (бе дучоякорон) ***Списочная численность работников (без совместителей)***			
Ҳамагӣ дар иқтисодиёт машғул			
Всего занято в экономике	**1102,4**	**1147,7**	**1166,3**
аз он ҷумла: ***в том числе:***			
Дар бахши воқеӣ - ***В реальном секторе***	**599,8**	**636,5**	**645,4**
Кишоварзӣ, шикор ва ҷангалпарварӣ			
Сельское хозяйство, охота и лесоводство	483,8	520,8	525,2
Моҳипарварӣ – *Рыбоводство*	0,2	0,1	0,1
Саноати истихроҷи маъданҳои кӯҳӣ ва коркарди конҳо *Горнодобывающая промышленность и разработка карьеров*	11,4	11,4	12,2
Саноати коркард			
Обрабатывающая промышленность	55,4	56,0	55,4
Нерӯи барқ, газ ва таъминоти об			
Электроэнергия, газ и водоснабжение	17,8	16,8	18,1
Сохтмон			
Строительство	31,2	31,4	34,4
Бахши хизматрасонӣ - ***В секторе услуг***	**502,6**	**511,1**	**520,9**
Савдои яклухт ва чакана, таъмири автомобилҳо, мотосиклҳо, молҳои маишӣ ва маводҳои истифодаи шахсӣ			
Оптовая и розничная торговля, ремонт автомобилей, мотоциклов, бытовых товаров и предметов личного пользования	26,1	23,5	23,8
Меҳмонхонаҳо ва тарабхонаҳо			
Гостиницы и рестораны	5,6	4,9	5,2
Нақлиёт, хоҷагиианборваалоқа			
Транспорт,складское хозяйство и связь	23,5	23,6	23,2
Фаъолияти молиявӣ - *Финансовое посредничество*	22,9	19,4	18,3
Амалиётҳо бо амволи ғайриманқул, иҷора ва фаъолияти тиҷоратӣ			
Операции с недвижимым имуществом, аренда и коммерческая деятельность	19,4	27,7	27,4
Мақомоти давлатӣ ва мудофиа; суғуртаи ҳатмии иҷтимоӣ			
Государственное управление и оборона, обязательное социальное страхование	36,6	44,7	47,1
Маориф - *Образование*	220,1	223,4	229,7
Тандурустӣ ва хизматҳои иҷтимоӣ			
Здравоохранение и социальные услуги	104,5	108,8	110,7
Дигар хизматҳои коммуналӣ, иҷтимоӣ ва шахсӣ			
Прочие коммунальные, социальные и персональные услуги	43,0	34,6	35,4
Дар дигар ташкилотҳои бахши хизматрасонӣ			
В другихорганизациях сектора услуг	0,9	0,5	0,1

	2016	*2017*	*2018*
Шумораи кормандони рӯйхат (бе дучоякорон) ***Списочная численность работников (без совместителей)***			
Ҳамагӣ дар иқтисодиёт машғул – ***Всего занято в экономике***	**100,0**	**100,0**	**100,0**
аз он ҷумла**:** *в том числе:*			
Дар бахши воқеӣ - *В реальном секторе*	**54,4**	**55,5**	**55,3**
Кишоварзӣ, шикор ва ҷангалпарварӣ *Сельское хозяйство, охота и лесоводство*	43,9	45,4	45,0
Моҳипарварӣ – *Рыбоводство*	0,02	0,01	0,01
Саноати истихроҷи маъданҳои кӯҳӣ ва коркарди конҳо *Горнодобывающая промышленность и разработка карьеров*	1,0	1,0	1,0
Саноати коркард - *Обрабатывающая промышленность*	5,0	4,9	4,7
Нерӯи барқ, газ ва таъминоти об *Электроэнергия, газ и водоснабжение*	1,6	1,5	1,6
Сохтмон – *Строительство*	2,8	2,7	3,0
Бахши хизматрасонӣ - *В секторе услуг*	**45,6**	**44,5**	**44,7**
Савдои яклухт ва чакана, таъмири автомобилҳо, мотосиклҳо, молҳои маишӣ ва маводҳои истифодаи шахсӣ *Оптовая и розничная торговля, ремонт автомобилей, мотоциклов, бытовых товаров и предметов личного пользования*	2,4	2,0	2,0
Меҳмонхонаҳо ва тарабхонаҳо *Гостиницы и рестораны*	0,5	0,4	0,5
Нақлиёт, хоҷагиианборваалоқа *Транспорт,складское хозяйство и связь*	2,1	2,0	2,0
Фаъолияти молиявӣ - *Финансовое посредничество*	2,1	1,7	1,6
Амалиётҳо бо амволи ғайриманқул, иҷора ва фаъолияти тиҷоратӣ Операции с недвижимым имуществом, аренда и коммерческая деятельность	1,8	2,4	2,4
Мақомоти давлатӣ ва мудофиа; суғуртаи ҳатмии иҷтимоӣ *Государственное управление и оборона, обязательное социальное страхование*	3,3	3,9	4,0
Маориф – *Образование*	20,0	19,5	19,7
Тандурустӣ ва хизматҳои иҷтимоӣ *Здравоохранение и социальные услуги*	9,5	9,5	9,5
Дигар хизматҳои коммуналӣ, иҷтимоӣ ва шахсӣ *Прочие коммунальные, социальные и персональные услуги*	3,9	3,0	3,0
Дар дигар ташкилотҳои бахши хизматрасонӣ *В другихорганизациях сектора услуг*	0,08	0,04	0,01

ТАҚСИМОТИ ШУМОРАИ КОРМАНДОНИ КИРОЯКОР АЗ РӮИ НАМУДҲОИ ФАЪОЛИЯТИ ИҚТИСОДӢ ДАР ҶУМҲУРӢ ТУНФИ-2
РАСПРЕДЕЛЕНИЕ ЧИСЛЕННОСТИ РАБОТНИКОВ, ВЫПОЛНЯЮЩИХ РАБОТЫ ПО НАЙМУ ПО ВИДАМ ЭКОНОМИЧЕСКОЙ ДЕЯТЕЛЬНОСТИ В РЕСПУБЛИКЕ ОКЭД-2

(ба ҳисоби миёна дар як сол, ҳазор нафар – *в среднем за год, тысяччеловек*)

	2019	*2020*
Шумораи кормандони рӯйхат (бе дучоякорон) ***Списочная численность работников (без совместителей)***		
Ҳамагӣ дар иқтисодиёт машғул -*Всего занято в экономике*	**1201,4**	**1214,2**
аз он ҷумла: *в том числе:*		
Дар бахши воқеӣ - *В реальном секторе*	**675,0**	**684,7**
Кишоварзӣ, шикор ва ҷангалпарварӣ *Сельское хозяйство, охота и лесоводство*	549,1	559,0
Саноати истихроҷи маъданҳои кӯҳӣ ва коркарди конҳо *Горнодобывающая промышленность и разработка карьеров*	12,3	12,5
Саноати коркард -*Обрабатывающая промышленность*	55,0	54,7
Дастрасӣ (таъмин)-и қуваи барқ, газ, буғ ва тозакунии ҳаво *Обепечение (снабжение) электроэнергией, газом, паром и кондиционнированным воздухом*	13,9	14,2
Таъминоти обтозакунӣ, тақсимот гирифтани ашёи дуюмдараҷа *Водоснабжение, очистка, обработка отходов и получение вторичного сыря*	11,9	12,6
Сохтмон - *Строительство*	32,8	31,7
Бахши хизматрасонӣ - *В секторе услуг*	**526,4**	**529,4**
Савдои яклухт ва чакана, таъмири автомобилҳо, мототсиклҳо, молҳои маишӣ ва маводҳои истифодаи шахсӣ *Оптовая и розничная торговля, ремонт автомобилей, мотоциклов, бытовых товаров и предметов личного пользования*	23,6	24,3
Меҳмонхонаҳо ва тарабхонаҳо- *Гостиницы и рестораны*	5,3	5,0
Нақлиёт ва хоҷагии анбор-*Транспотная деятельность и хранение грузов*	17,0	17,6
Маълумот ва коммуникатсияҳо- *Информация и связь*	11,7	12,1
Миёнаравиҳои молиявӣ ва фаъолияти суғуртавӣ *Финансовое посредничество и страхование*	22,6	23,0
Амалиётҳо бо амволи ғайриманқул- *Операции с недвижимым имуществом*	6,3	6,2
Фаъолияти касбӣ , илмӣ ва техникӣ *Профессиональная, научная и техническая деятельность*	15,9	16,1
Идоракунӣ ва фаъолияти ёрирасон *Административная и вспомогательная деятельность*	6,1	5,9
Идоракунии давлатӣ ва мудофиа, таъминоти ҳатмии иҷтимоӣ *Государственное управление и оборона, обязательное социальное обеспечение*	44,4	45,0
Маориф – *Образование*	239,1	239,0
Тандурустӣ ва хизматҳои иҷтимоӣ-*Здравоохранение и социальные услуги*	111,1	111,3
Санъат, вақтхушӣ ва истироҳат-*Искусство, развлечения и отдых*	11,7	11,9
Дигар фаъолияти хизматрасонӣ- *Прочая обслуживающая деятельность*	11,5	11,8
Фаъолияти ташкилотҳои экстерриториалӣ *Деятельность экстерриториальных организаций*	0,1	0,1

Шумораи кормандони рӯйхат (бе дучоякорон, бо фоиз) ***Списочная численность работников (без совместителей, в процентах)***	*2019*	*2020*
Ҳамагӣ дар иқтисодиёт машғул -*Всего занято в экономике*	**100,0**	**100,0**
аз он ҷумла: *в том числе:*		
Дар бахши воқеӣ - *В реальном секторе*	**56,2**	**56,4**
Кишоварзӣ, шикор ва ҷангалпарварӣ *Сельское хозяйство, охота и лесоводство*	45,7	46,0
Саноати истихрочи маъданҳои кӯҳӣ ва коркарди конҳо *Горнодобывающая промышленность и разработка карьеров*	1,0	1,0
Саноати коркард -*Обрабатывающая промышленность*	4,6	4,5
Дастрасӣ (таъмин)-и қуваи барқ, газ, буғ ва тозакунии ҳаво *Обепечение (снабжение) электроэнергией, газом, паром и кондиционнированным воздухом*	1,2	1,2
Таъминоти обтозакунӣ, тақсимот гирифтани ашёи дуюмдараҷа *Водоснабжение, очистка, обработка отходов и получение вторичного сыря*	1,0	1,0
Сохтмон - *Строительство*	2,7	2,6
Бахши хизматрасонӣ - *В секторе услуг*	**43,8**	**43,6**
Савдои яклухт ва чакана, таъмири автомобилҳо, мототсиклҳо, молҳои маишӣ ва маводҳои истифодаи шахсӣ *Оптовая и розничная торговля, ремонт автомобилей, мотоциклов, бытовых товаров и предметов личного пользования*	2,0	2,0
Меҳмонхонаҳо ва тарабхонаҳо- *Гостиницы и рестораны*	0,4	0,4
Нақлиёт ва хоҷагии анбор-*Транспотная деятельность и хранение грузов*	1,4	1,4
Маълумот ва коммуникатсияҳо- *Информация и связь*	1,0	1,0
Миёнаравиҳои молиявӣ ва фаъолияти суғуртавӣ *Финансовое посредничество и страхование*	1,9	1,9
Амалиётҳо бо амволи ғайриманқул- *Операции с недвижимым имуществом*	0,5	0,5
Фаъолияти касбӣ , илмӣ ва техникӣ *Профессиональная, научная и техническая деятельность*	1,3	1,3
Идоракунӣ ва фаъолияти ёрирасон *Административная и вспомогательная деятельность*	0,5	0,5
Идоракунии давлатӣ ва мудофиа, таъминоти ҳатмии иҷтимоӣ *Государственное управление и оборона, обязательное социальное обеспечение*	3,7	3,7
Маориф – *Образование*	19,9	19,7
Тандурустӣ ва хизматҳои иҷтимоӣ-*Здравоохранение и социальные услуги*	9,2	9,2
Санъат, вақтхушӣ ва истироҳат-*Искусство, развлечения и отдых*	1,0	1,0
Дигар фаъолияти хизматрасонӣ- *Прочая обслуживающая деятельность*	1,0	1,0
Фаъолияти ташкилотҳои экстерриториалӣ *Деятельность экстерриториальных организаций*	0,01	0,01

ТАҚСИМОТИ ШУМОРАИ МАРДОНИ КОРМАНДОНИ КИРОЯКОР ДАР СОҲАҲОИ ИҚТИСОДИЁТ

РАСПРЕДЕЛЕНИЕ ЧИСЛЕННОСТИ МУЖЧИН, ВЫПОЛНЯЮЩИХ РАБОТЫ ПО НАЙМУ ПО ОТРАСЛЯМ ЭКОНОМИКИ

дар охири сол - *на конец года*

	1995	1996	1997	1998	1999	2000	2001	2002
Шумораи кормандони рӯйхат (бе дучоякорон, бо фоиз) *Списочная численность работников (без совместителей, в процентах)*								
Ҳамаи кормандон *Все работающие*	**799,7**	**669,0**	**686,2**	**587,4**	**570,3**	**527,0**	**554,5**	**576,9**
Дар соҳаҳои истеҳсолоти неъматҳои моддӣ: ***В отраслях материального производства:***	**632,1**	**521,2**	**521,3**	**432,2**	**426,4**	**362,8**	**397,4**	**409,4**
- дар саноат - *в промышленности*	103,1	85,9	76,5	58,9	66,3	58,7	62,1	65,0
- дар кишоварзӣ - *в сельском хозяйстве*	366,6	274,4	306,2	257,4	245,0	225,8	257,0	268,3
- дар хоҷагии ҷангал - *в лесном хозяйстве*	1,6	1,7	1,7	1,5	1,3	1,5	2,0	2,2
- дар хоҷагии моҳипарварӣ - *в рыбном хозяйстве*	0,2	0,2	0,3	0,2	0,3	0,2	0,2	0,2
- дар нақлиёт - *на транспорте*	44,5	38,7	38,2	34,6	35,5	22,9	23,1	21,7
- дар алоқа - *в связи*	5,8	6,5	5,5	5,4	5,4	5,4	5,6	5,4
- дар сохтмон - *в строительстве*	64,8	52,3	45,5	39,9	48,1	28,5	28,0	24,9
- дар савдо, хӯроки умумӣ, таъминот ва фурӯш, захиракунӣ - *в торговле, общественном питании, материально-техническом снабжении и сбыте, заготовках*	34,8	44,8	36,1	22,1	15,8	13,3	13,8	14,2
-дар хизматрасонии иттилоотӣ-ҳисоббарорӣ - *в информационно-вычислительном обслуживании*	0,5	0,4	0,3	0,2	0,1	0,2	0,2	0,2
- дар амалиёт бо амволи ғайриманқул ва фаъолияти умумии тиҷоратӣ оид ба таъминоти бозор - *в операциях с недвижимым имуществом и общей коммерческой деятельности по обеспечению функционирования рынка*	0,8	1,2	1,6	2,9	2,1	0,1	0,1	0,1
- дар геология ва кашфи маъдан, геодезия ва хадамоти обуҳавосанҷӣ - *в геологии и разведке недр, геодезической и гидрометеорологической службах*	1,5	1,6	1,7	1,7	1,3	1,4	1,4	1,3
- дар дигар соҳаҳои истеҳсолоти неъматҳои моддӣ *в прочих отраслях материального производства*	7,9	13,5	7,7	7,4	5,2	4,8	3,9	5,9

ТАҚСИМОТИ ШУМОРАИ МАРДОНИ КОРМАНДОНИ КИРОЯКОР ДАР СОҲАҲОИ ИҚТИСОДИЁТ

РАСПРЕДЕЛЕНИЕ ЧИСЛЕННОСТИ МУЖЧИН, ВЫПОЛНЯЮЩИХ РАБОТЫ ПО НАЙМУ ПО ОТРАСЛЯМ ЭКОНОМИКИ

дар охири сол - *на конец года*

2003	2004	2005	2006	2007	2008	2009	2010	
Шумораи кормандони рӯйхат (бе дучоякорон) *Списочная численность работников (без совместителей)*								
550,8	**547,5**	**571,0**	**579,1**	**591,4**	**598,3**	**629,2**	**609,7**	**Ҳамаи кормандон** ***Все работающие***
395,0	**381,3**	**400,3**	**408,1**	**408,5**	**418,9**	**448,3**	**424,7**	**Дар соҳаҳои истеҳсолоти неъматҳои моддӣ:** ***В отраслях материального производства:***
63,8	70,2	71,2	70,6	67,2	62,4	66,6	57,1	- дар саноат - *в промышленности*
259,6	243,8	258,9	264,4	268,9	281,6	308,2	296,1	- дар кишоварзӣ - *в сельском хозяйстве*
2,0	2,2	2,1	2,3	1,8	1,8	1,8	1,5	- дар хочагии ҷангал - *в лесном хозяйстве*
0,2	0,2	0,2	0,2	0,1	0,1	0,1	0,1	- дар хочагии моҳипарварӣ - *в рыбном хозяйстве*
19,5	16,8	17,3	16,7	17,1	16,2	15,2	17,3	- дар нақлиёт - *на транспорте*
5,2	5,4	5,7	6,0	6,4	6,4	7,4	5,5	- дар алоқа - *в связи*
24,0	23,9	25,7	27,7	27,8	28,3	27,8	23,9	- дар сохтмон - *в строительстве*
12,6	11,3	11,6	12,6	11,6	13,9	13,4	14,4	- дар савдо, хӯроки умумӣ, таъминот ва фурӯш, захиракунӣ - *в торговле, общественном питании, материально-техническом снабжении и сбыте, заготовках*
0,2	0,2	0,2	0,2	0,2	0,1	0,1	0,1	-дар хизматрасонии иттилоотӣ-ҳисоббарорӣ - *в информационно-вычислительном обслуживании*
0,1	0,1	0,2	0,2	0,2	0,2	0,1	0,1	- дар амалиёт бо амволи ғайриманқул ва фаъолияти умумии тиҷоратӣ оид ба таъминоти бозор - *в операциях с недвижимым имуществом и общей коммерческой деятельности по обеспечению функционирования рынка*
1,7	1,6	1,5	1,6	1,6	1,4	1,2	1,3	- дар геология ва кашфи маъдан, геодезия ва хадамоти обуҳавосанҷӣ - *в геологии и разведке недр, геодезической и гидрометеорологической службах*
6,1	5,6	5,7	5,6	5,6	6,5	6,4	7,3	- дар дигар соҳаҳои истеҳсолоти неъматҳои моддӣ *в прочих отраслях материального производства*

	1995	1996	1997	1998	1999	2000	2001	2002
Дар соҳаҳои истеҳсолоти ғайримоддӣ: ***В отраслях не материального производства:***	**167,6**	**147,8**	**164,9**	**155,2**	**143,9**	**164,2**	**157,1**	**167,1**
- дархоҷагииманзилӣ- коммуналӣ, дарнамудҳоиғайриистеҳсолиихизматрасониимаишииаҳолӣ *-в жилищно-коммунальном хозяйстве, в непроизводственных видах бытового обслуживания населения*	13,9	14,4	14,3	10,2	10,3	13,9	14,6	13,6
- дар тандурустӣ, тарбияи бадан ва таъминоти иҷтимоӣ *-в здравоохранении, физкультуре и социальном обеспечении*	19,5	27,5	26,4	24,7	19,7	25,4	29,9	31,7
- дар маориф *-в образовании*	99,1	73,1	88,0	86,9	84,8	92,3	79,4	88,5
- дар фарҳанг *- в культуре*	7,1	6,2	8,6	6,1	6,6	5,7	5,6	6,4
- дар санъат *-в искусстве*	0,9	0,8	1,5	0,8	0,5	0,6	0,7	0,9
- дар илм ва хизматрасонии илмӣ *-в науке и научном обслуживании*	3,5	4,8	2,4	2,5	2,2	2,3	2,3	2,7
- дар қарздиҳӣ ва суғуртаи давлатӣ *-в кредитовании, государственном страховании*	3,0	3,5	3,8	3,8	4,8	4,3	4,6	5,1
- дар дастгоҳи мақомоти идораи давлатӣ ва хоҷагӣ *-в аппарате органов государственного и хозяйственносго управления*	20,6	17,5	19,9	20,2	15,0	19,7	20,0	18,6
Шумораи кормандони рӯйхат (бе дучоякорон, бо фоиз) ***Списочная численность работников (без совместителей, в процентах)***								
Ҳамаи кормандон ***Все работающие***	**100**	**100**	**100**	**100**	**100**	**100**	**100**	**100**
Дар соҳаҳои истеҳсолоти неъматҳои моддӣ: ***В отраслях материального производства:***	79,0	77,9	76,0	73,6	74,8	68,7	71,7	71,0
- дар саноат *- в промышленности*	12,9	12,8	11,1	10,0	11,6	11,1	11,2	11,3
- дар кишоварзӣ *- в сельском хозяйстве*	45,8	41,0	44,6	43,8	43,0	42,8	46,3	46,5
- дар хоҷагии ҷангал *- в лесном хозяйстве*	0,2	0,3	0,2	0,3	0,2	0,3	0,4	0,4
- дар хоҷагии моҳипарварӣ *- в рыбном хозяйстве*	0,03	0,03	0,04	0,03	0,1	0,04	0,04	0,03
- дар нақлиёт *- на транспорте*	5,6	5,8	5,6	5,9	6,2	4,3	4,2	3,8
- дар алоқа *- в связи*	0,7	1,0	0,8	1,0	1,0	1,0	1,0	0,9
- дар сохтмон *- в строительстве*	8,1	7,8	6,6	6,8	8,4	5,4	5,0	4,3
- дар савдо, хӯроки умумӣ, таъминот ва фурӯш, захиракунӣ *- в торговле, общественном питании, материально-техническом снабжении и сбыте, заготовках*	4,4	6,7	5,3	3,8	2,8	2,5	2,5	2,5

2003	2004	2005	2006	2007	2008	2009	2010	
155,8	**166,2**	**170,7**	**171,0**	**182,6**	**179,4**	**180,9**	**185,0**	**Дар соҳаҳои истеҳсолоти ғайримоддӣ:** ***В отраслях не материального производства:***
12,6	14,5	14,5	14,3	15,2	15,8	15,0	15,8	- дар хоҷагии манзилӣ- коммуналӣ, дар намудҳои ғайриистеҳсолии хизматрасонии маишии аҳолӣ *-в жилищно-коммунальном хозяйстве, в непроизводственных видах бытового обслуживания населения*
30,9	31,2	26,0	30,0	35,0	31,8	34,5	31,0	- дар тандурустӣ, тарбияи бадан ва таъминоти иҷтимоӣ *-в здравоохранении, физкультуре и социальном обеспечении*
80,9	87,6	93,4	86,6	93,1	91,0	88,8	88,0	- дар маориф *-в образовании*
5,5	4,4	5,0	5,5	5,3	4,8	3,6	5,2	- дар фарҳанг *- в культуре*
0,7	0,5	0,5	0,6	0,6	0,7	1,9	1,9	- дар санъат *-в искусстве*
2,7	2,4	2,6	2,7	2,7	2,8	3,4	2,8	- дар илм ва хизматрасонии илмӣ *-в науке и научном обслуживании*
5,1	5,2	6,2	6,8	7,8	8,2	10,3	9,7	- дар қарздиҳӣ ва суғуртаи давлатӣ *-в кредитовании, государственном страховании*
17,4	20,4	22,5	24,5	22,9	24,3	23,4	30,6	- дар дастгоҳи мақомоти идораи давлатӣ ва хоҷагӣ *-в аппарате органов государственного и хозяйственносго управления*
Шумораи кормандони рӯйхат (бе дучоякорон, бо фоиз) ***Списочная численность работников (без совместителей, в процентах)***								
100	**100**	**100**	**100**	**100**	**100**	**100**	**100**	**Ҳамаи кормандон** ***Все работающие***
71,7	**69,7**	**70,1**	**70,6**	**69,2**	**72,6**	**71,3**	**69,7**	**Дар соҳаҳои истеҳсолоти неъматҳои моддӣ:** ***В отраслях материального производства:***
11,6	12,8	12,5	12,2	11,4	10,8	10,6	9,4	- дар саноат *- впромышленности*
47,1	44,5	45,3	45,7	45,5	48,8	49,0	48,6	- дар кишоварзӣ *- в сельском хозяйстве*
0,4	0,4	0,4	0,4	0,3	0,3	0,3	0,2	- дар хоҷагии ҷангал *- в лесном хозяйстве*
0,04	0,04	0,04	0,03	0,02	0,02	0,02	0,02	- дар хоҷагии моҳипарварӣ *- в рыбном хозяйстве*
3,5	3,1	3,0	2,9	2,9	2,8	2,4	2,8	- дар нақлиёт *- на транспорте*
0,9	1,0	1,0	1,0	1,1	1,1	1,2	0,9	- дар алоқа *- в связи*
4,4	4,4	4,5	4,8	4,7	4,9	4,4	3,9	- дар сохтмон *- в строительстве*
2,3	2,1	2,0	2,2	2,0	2,4	2,1	2,4	- дар савдо, хӯроки умумӣ, таъминот ва фурӯш, захиракунӣ *- в торговле, общественном питании, материально-техническом снабжении и сбыте, заготовках*

	1995	1996	1997	1998	1999	2000	2001	2002
-дар хизматрасонии иттилоотӣ-ҳисоббарорӣ *- в информационно-вычислительном обслуживании*	0,1	0,1	0,04	0,03	0,02	0,04	0,03	0,03
- дар амалиёт бо амволи ғайриманқул ва фаъолияти умумии тиҷоратӣ оид ба таъминоти бозор *- в операциях с недвижимым имуществом и общей коммерческой деятельности по обеспечению функционирования рынка*	0,1	0,2	0,2	0,5	0,4	0,02	0,02	0,02
- дар геология ва кашфи маъдан, геодезия ва хадамоти обуҳавосанҷӣ *- в геологии и разведке недр, геодезической и гидрометеорологической службах*	0,2	0,2	0,2	0,3	0,2	0,3	0,3	0,2
- дар дигар соҳаҳои истеҳсолоти неъматҳои моддӣ *в прочих отраслях материального производства*	1,0	2,0	1,1	1,3	0,9	0,9	0,7	1,0
Дар соҳаҳои истеҳсолоти ғайримоддӣ: ***В отраслях не материального производства:***	**21,0**	**22,1**	**24,0**	**26,4**	**25,2**	**31,3**	**28,3**	**29,0**
- дар хоҷагии манзилӣ-коммуналӣ, дар намудҳои ғайриистеҳсолии хизматрасонии маишии аҳолӣ *-в жилищно-коммунальном хозяйстве, в непроизводственных видах бытового обслуживания населения*	1,7	2,2	2,1	1,7	1,8	2,6	2,6	2,4
- дар тандурустӣ, тарбияи бадан ва таъминоти иҷтимоӣ *-в здравоохранении, физкультуре и социальном обеспечении*	2,4	4,1	3,8	4,2	3,5	4,8	5,4	5,5
- дар маориф *-в образовании*	12,4	10,9	12,8	14,8	14,9	17,5	14,3	15,3
- дар фарҳанг *- в культуре*	0,9	0,9	1,3	1,0	1,2	1,1	1,0	1,1
- дар санъат *-в искусстве*	0,1	0,1	0,2	0,1	0,1	0,1	0,1	0,2
- дар илм ва хизматрасонии илмӣ *-в науке и научном обслуживании*	0,4	0,7	0,3	0,4	0,4	0,4	0,4	0,5
- дар қарздиҳӣ ва суғуртаи давлатӣ *-в кредитовании, государственном страховании*	0,4	0,5	0,6	0,6	0,8	0,8	0,8	0,9
- дар дастгоҳи мақомоти идораи давлатӣ ва хоҷагӣ *-в аппарате органов государственного и хозяйственносго управления*	2,6	2,6	2,9	3,4	2,6	3,7	3,6	3,2

2003	2004	2005	2006	2007	2008	2009	2010	
0,04	0,04	0,04	0,03	0,03	0,02	0,02	0,02	-дар хизматрасонии иттилоотӣ-ҳисоббарорӣ *- в информационно-вычислительном обслуживании*
0,02	0,02	0,04	0,03	0,03	0,03	0,02	0,02	- дар амалиёт бо амволи ғайриманқул ва фаъолияти умумии тиҷоратӣ оид ба таъминоти бозор *- в операциях с недвижимым имуществом и общей коммерческой деятельности по обеспечению функционирования рынка*
0,3	0,3	0,3	0,3	0,3	0,2	0,2	0,2	- дар геология ва кашфи маъдан, геодезия ва хадамоти обуҳавосанҷӣ *- в геологии и разведке недр, геодезической и гидрометеорологической службах*
1,1	1,0	1,0	1,0	0,9	1,1	1,0	1,2	- дар дигар соҳаҳои истеҳсолоти неъматҳои моддӣ *в прочих отраслях материального производства*
28,3	**30,3**	**29,9**	**29,4**	**30,8**	**27,4**	**28,7**	**30,3**	**Дар соҳаҳои истеҳсолоти ғайримоддӣ:** ***В отраслях не материального производства:***
2,3	2,6	2,5	2,5	2,6	2,7	2,4	2,6	- дар хоҷагии манзилӣ- коммуналӣ, дар намудҳои ғайриистеҳсолии хизматрасонии маишии аҳолӣ *-в жилищно-коммунальном хозяйстве, в непроизводственных видах бытового обслуживания населения*
5,6	5,7	4,6	5,2	5,9	5,5	5,5	5,1	- дар тандурустӣ, тарбияи бадан ва таъминоти иҷтимоӣ *-в здравоохранении, физкультуре и социальном обеспечении*
14,7	16,0	16,4	15,0	15,7	12,1	14,1	14,4	- дар маориф *-в образовании*
1,0	0,8	0,9	0,9	0,9	0,8	0,6	0,9	- дар фарҳанг *- в культуре*
0,1	0,1	0,1	0,1	0,1	0,1	0,3	0,3	- дар санъат *-в искусстве*
0,5	0,4	0,5	0,5	0,5	0,5	0,5	0,5	- дар илм ва хизматрасонии илмӣ *-в науке и научном обслуживании*
0,9	0,9	1,1	1,2	1,3	1,4	1,6	1,6	- дар қарздиҳӣ ва суғуртаи давлатӣ *-в кредитовании, государственном страховании*
3,2	3,7	3,9	4,2	3,9	4,2	3,7	5,0	- дар дастгоҳи мақомоти идораи давлатӣ ва хоҷагӣ *-в аппарате органов государственного и хозяйственносго управления*

ТАҚСИМОТИ ШУМОРАИ МАРДОНИ КОРМАНДОНИ КИРОЯКОР АЗ РӮИ НАМУДҲОИ ФАЪОЛИЯТИ ИҚТИСОДӢ

РАСПРЕДЕЛЕНИЕ ЧИСЛЕННОСТИ МУЖЧИН, ВЫПОЛНЯЮЩИХ РАБОТЫ ПО НАЙМУ ПО ВИДАМ ЭКОНОМИЧЕСКОЙ ДЕЯТЕЛЬНОСТИ

ҳаз. нафар - *тыс. человек*

	2011	2012	2013	2014	2015
Шумораи кормандони рӯйхат (бе дучоякорон) *Списочная численность работников (без совместителей)*					
Ҳамагӣ дар иқтисодиёт машғул ***Всего занято в экономике***	**549,2**	**538,3**	**580,7**	**625,0**	**570,8**
аз он ҷумла: *в том числе:*					
Дар бахши воқеӣ - *В реальном секторе*	**344,7**	**328,3**	**345,3**	**383,4**	**340,7**
Кишоварзӣ, шикор ва ҷангалпарварӣ *Сельское хозяйство, охота и лесоводство*	257,4	244,1	255,2	290,2	243,1
Моҳипарварӣ – *Рыбоводство*	0,1	0,1	0,2	0,09	0,2
Саноати истихроҷи маъданҳои кӯҳӣ ва коркарди конҳо *Горнодобывающая промышленность и разработка карьеров*	10,3	10,5	10,5	9,2	11,1
Саноати коркард *Обрабатывающая промышленность*	37,0	37,1	41,7	42,5	41,6
Нерӯи барқ, газ ва таъминоти об *Электроэнергия, газ и водоснабжение*	14,4	16,0	16,4	17,4	16,8
Сохтмон *Строительство*	25,5	20,3	21,3	24,0	27,9
Бахши хизматрасонӣ - *В секторе услуг*	**204,5**	**210,2**	**235,4**	**241,6**	**230,2**
Савдои яклухт ва чакана, таъмири автомобилҳо, мотосиклҳо, молҳои маишӣ ва маводҳои истифодаи шахсӣ *Оптовая и розничная торговля, ремонт автомобилей, мотоциклов, бытовых товаров и предметов личного пользования*	15,0	13,4	17,9	20,6	21,1
Меҳмонхонаҳо ва тарабхонаҳо *Гостиницы и рестораны*	1,6	1,4	3,0	3,2	3,3
Нақлиёт, хоҷагиианборваалоқа *Транспорт,складское хозяйство и связь*	22,5	20,4	19,9	19,8	18,7
Фаъолияти молиявӣ - *Финансовое посредничество*	10,5	11,5	14,1	16,1	17,7
Амалиётҳо бо амволи ғайриманқул, иҷора ва фаъолияти тиҷоратӣ *Операции с недвижимым имуществом, аренда и коммерческая деятельность*	7,9	8,7	11,5	13,5	14,9
Мақомоти давлатӣ ва мудофиа; суғуртаи ҳатмии иҷтимоӣ *Государственное управление и оборона, обязательное социальное страхование*	21,5	22,5	21,4	23,5	24,0
Маориф - *Образование*	76,2	82,9	93,2	90,5	74,5
Тандурустӣ ва хизматҳои иҷтимоӣ *Здравоохранение и социальные услуги*	28,0	27,9	31,5	31,3	31,1
Дигар хизматҳои коммуналӣ, иҷтимоӣ ва шахсӣ *Прочие коммунальные, социальные и персональные услуги*	19,6	19,5	21,3	22,6	24,1
Дар дигар ташкилотҳои бахши хизматрасонӣ *В других организациях сектора услуг*	1,7	2,0	1,6	0,5	0,7
Шумораи кормандони рӯйхат (бе дучоякорон, бо фоиз) *Списочная численность работников (без совместителей, в процентах)*					
Ҳамагӣ дар иқтисодиёт машғул ***Всего занято в экономике***	**100,0**	**100,0**	**100,0**	**100,0**	**100,0**
аз он ҷумла: *в том числе:*					
Дар бахши воқеӣ - *В реальном секторе*	**62,8**	**58,8**	**59,4**	**61,3**	**59,7**
Кишоварзӣ, шикор ва ҷангалпарварӣ *Сельское хозяйство, охота и лесоводство*	46,9	45,4	43,9	46,4	42,6
Моҳипарварӣ – *Рыбоводство*	0,02	0,02	0,03	0,01	0,03

	2011	2012	2013	2014	2015
Саноати истихроҷи маъданҳои кӯҳӣ ва коркарди конҳо *Горнодобывающая промышленность и разработка карьеров*	1,9	1,9	1,8	1,5	1,9
Саноати коркард - *Обрабатывающая промышленность*	6,7	6,9	7,2	6,8	7,3
Нерӯи барқ, газ ва таъминоти об *Электроэнергия, газ и водоснабжение*	2,6	3,0	2,8	2,8	2,9
Сохтмон – *Строительство*	4,6	3,8	3,7	3,8	4,9
Бахши хизматрасонӣ - *В секторе услуг*	**37,2**	**41,2**	**40,6**	**38,7**	**40,3**
Савдои яклухт ва чакана, таъмири автомобилҳо, мотосиклҳо, молҳои маишӣ ва маводҳои истифодаи шахсӣ *Оптовая и розничная торговля, ремонт автомобилей, мотоциклов, бытовых товаров и предметов личного пользования*	2,7	2,5	3,1	3,3	3,7
Меҳмонхонаҳо ва тарабхонаҳо - *Гостиницы и рестораны*	0,3	0,3	0,5	0,5	0,6
Нақлиёт, хоҷагиианборваалоқа *Транспорт,складское хозяйство и связь*	4,1	3,8	3,4	3,2	3,3
Фаъолияти молиявӣ - *Финансовое посредничество*	1,9	2,1	2,4	2,6	3,1
Амалиётҳо бо амволи ғайриманқул, иҷора ва фаъолияти тиҷоратӣ *Операции с недвижимым имуществом, аренда и коммерческая деятельность*	1,4	1,6	2,0	2,1	2,6
Мақомоти давлатӣ ва мудофиа; суғуртаи ҳатмии иҷтимоӣ *Государственное управление и оборона, обязательное социальное страхование*	3,9	4,2	3,7	3,8	4,2
Маориф – *Образование*	13,9	15,4	16,1	14,5	13,1
Тандурустӣ ва хизматҳои иҷтимоӣ *Здравоохранение и социальные услуги*	5,1	5,2	5,4	5,0	5,4
Дигар хизматҳои коммуналӣ, иҷтимоӣ ва шахсӣ *Прочие коммунальные, социальные и персональные услуги*	3,6	3,6	3,7	3,6	4,2
Дар дигар ташкилотҳои бахши хизматрасонӣ *В других организациях сектора услуг*	0,3	0,4	0,3	0,08	0,1

ТАҚСИМОТИ ШУМОРАИ МАРДОНИ КОРМАНДОНИ КИРОЯКОР АЗ РӮИ НАМУДҲОИ ФАЪОЛИЯТИ ИҚТИСОДӢ
РАСПРЕДЕЛЕНИЕ ЧИСЛЕННОСТИ МУЖЧИН, ВЫПОЛНЯЮЩИХ РАБОТЫ ПО НАЙМУ ПО ВИДАМ ЭКОНОМИЧЕСКОЙ ДЕЯТЕЛЬНОСТИ

ҳаз. нафар - тыс. человек

	2016	2017	2018
Шумораи кормандони рӯйхат (бе дучоякорон) ***Списочная численность работников (без совместителей)***			
Ҳамагӣ дар иқтисодиёт машғул ***Всего занято в экономике***	**617,8**	**674,2**	**637,3**
аз он ҷумла: *в том числе:*			
Дар бахши воқеӣ - *В реальном секторе*	**374,5**	**418,3**	**386,7**
Кишоварзӣ, шикор ва ҷангалпарварӣ *Сельское хозяйство, охота и лесоводство*	279,7	325,9	288,7
Моҳипарварӣ – *Рыбоводство*	0,2	0,1	0,01
Саноати истихроҷи маъданҳои кӯҳӣ ва коркарди конҳо *Горнодобывающая промышленность и разработка карьеров*	10,2	9,8	10,9
Саноати коркард *Обрабатывающая промышленность*	40,1	40,0	40,3
Нерӯи барқ, газ ва таъминоти об *Электроэнергия, газ и водоснабжение*	15,5	14,5	15,7
Сохтмон *Строительство*	28,8	28,0	31,1
Бахши хизматрасонӣ - *В секторе услуг*	**243,4**	**255,9**	**250,6**
Савдои яклухт ва чакана, таъмири автомобилҳо, мотосиклҳо, молҳои маишӣ ва маводҳои истифодаи шахсӣ *Оптовая и розничная торговля, ремонт автомобилей, мотоциклов, бытовых товаров и предметов личного пользования*	20,4	17,9	18,3
Меҳмонхонаҳо ва тарабхонаҳо *Гостиницы и рестораны*	3,1	2,6	2,7
Нақлиёт, хоҷагии анбор ва алоқа *Транспорт,складское хозяйство и связь*	17,9	17,4	16,8
Фаъолияти молиявӣ - *Финансовое посредничество*	16,4	13,8	12,6
Амалиётҳо бо амволи ғайриманқул, иҷора ва фаъолиятити ҷоратӣ *Операции с недвижимым имуществом, аренда и коммерческая деятельность*	14,2	20,8	20,1
Мақомоти давлатӣ ва мудофиа; суғуртаи ҳатмии иҷтимоӣ *Государственное управление и оборона, обязательное социальное страхование*	25,7	31,2	32,0
Маориф - *Образование*	84,9	94,3	92,6
Тандурустӣ ва хизматҳои иҷтимоӣ *Здравоохранение и социальные услуги*	34,9	36,0	33,2
Дигар хизматҳои коммуналӣ, иҷтимоӣ ва шахсӣ *Прочие коммунальные, социальные и персональные услуги*	25,3	21,5	22,3
Дар дигар соҳаҳои истеҳсоли неъматҳои моддӣ *В другихорганизациях сектора услуг*	0,6	0,4	0,01

бо фоиз - в процентах

	2016	2017	2018
Шумораи кормандони рӯйхат (бе дучоякорон) ***Списочная численность работников (без совместителей)***			
Ҳамагӣ дар иқтисодиёт машғул - *Всего занято в экономике*	**100,0**	**100,0**	**100,0**
аз он ҷумла: *в том числе:*			
Дар бахши воқеӣ - *В реальном секторе*	**60,6**	**62,0**	**60,7**
Кишоварзӣ, шикор ва ҷангалпарварӣ *Сельское хозяйство, охота и лесоводство*	45,3	48,3	45,3
Моҳипарварӣ –*Рыбоводство*	0,03	0,01	0,01
Саноати истихроҷи маъданҳои кӯҳӣ ва коркарди конҳо *Горнодобывающая промышленность и разработка карьеров*	1,7	1,5	1,7
Саноати коркард -*Обрабатывающая промышленность*	6,5	5,9	6,3
Нерӯи барқ, газ ва таъминоти об *Электроэнергия, газ и водоснабжение*	2,5	2,2	2,5
Сохтмон –*Строительство*	4,7	4,2	4,9
Бахши хизматрасонӣ - *В секторе услуг*	**39,4**	**38,0**	**39,3**
Савдои яклухт ва чакана, таъмири автомобилҳо, мотосиклҳо, молҳои маишӣ ва маводҳои истифодаи шахсӣ *Оптовая и розничная торговля, ремонт автомобилей, мотоциклов, бытовых товаров и предметов личного пользования*	3,3	2,7	2,9
Меҳмонхонаҳо ва тарабхонаҳо – *Гостиницы и рестораны*	0,5	0,4	0,4
Нақлиёт, хоҷагии анбор ва алоқа *Транспорт, складское хозяйство и связь*	2,9	2,6	2,6
Фаъолияти молиявӣ - *Финансовое посредничество*	2,7	2,0	2,0
Амалиётҳо бо амволи ғайриманқул, иҷора ва фаъолияти тиҷоратӣ *Операции с недвижимым имуществом, аренда и коммерческая деятельность*	2,3	3,1	3,2
Мақомоти давлатӣ ва мудофиа; суғуртаи ҳатмии иҷтимоӣ *Государственное управление и оборона, обязательное социальное страхование*	4,2	4,6	5,0
Маориф –*Образование*	13,7	14,0	14,5
Тандурустӣ ва хизматҳои иҷтимоӣ *Здравоохранение и социальные услуги*	5,6	5,3	5,2
Дигар хизматҳои коммуналӣ, иҷтимоӣ ва шахсӣ *Прочие коммунальные, социальные и персональные услуги*	4,1	3,2	3,5
Дар дигар ташкилотҳои бахши хизматрасонӣ *В другихорганизациях сектора услуг*	0,1	0,1	0,01

ТАҚСИМОТИ ШУМОРАИ МАРДОНИ КОРМАНДОНИ КИРОЯКОР АЗ РӮИ НАМУДҲОИ ФАЪОЛИЯТИ ИҚТИСОДӢ ТУНФИ-2
РАСПРЕДЕЛЕНИЕ ЧИСЛЕННОСТИ МУЖЧИН, ВЫПОЛНЯЮЩИХ РАБОТЫ ПО НАЙМУ ПО ВИДАМ ЭКОНОМИЧЕСКОЙ ДЕЯТЕЛЬНОСТИ ОКЭД-2

ҳаз. нафар - тыс. человек

	2019	2020
Шумораи кормандони рӯйхат (бе дучоякорон) *Списочная численность работников (без совместителей)*		
Ҳамагӣ дар иқтисодиёт машғул -*Всего занято в экономике*	**647,2**	**653,2**
аз он ҷумла: *в том числе:*		
Дар бахши воқеӣ - *В реальном секторе*	**394,5**	**391,2**
Кишоварзӣ, шикор ва ҷангалпарварӣ *Сельское хозяйство, охота и лесоводство*	294,7	292,3
Саноати истихроҷи маъданҳои кӯҳӣ ва коркарди конҳо *Горнодобывающая промышленность и разработка карьеров*	10,9	11,3
Саноати коркард -*Обрабатывающая промышленность*	39,7	39,3
Дастрасӣ (таъмин)-и қуваи барқ, газ, буғ ва тозакунии ҳаво *Обепечение (снабжение) электроэнергией, газом, паром и кондиционированным воздухом*	12,3	12,9
Таъминоти обтозакунӣ, тақсимот гирифтани ашёи дуюмдараҷа *Водоснабжение, очистка, обработка отходов и получение вторичного сыря*	8,1	8,5
Сохтмон - *Строительство*	28,8	27,0
Бахши хизматрасонӣ - *В секторе услуг*	**252,7**	**262,0**
Савдои яклухт ва чакана, таъмири автомобилҳо, мототсиклҳо, молҳои маишӣ ва маводҳои истифодаи шахсӣ *Оптовая и розничная торговля, ремонт автомобилей, мотоциклов, бытовых товаров и предметов личного пользования*	18,2	18,4
Меҳмонхонаҳо ва тарабхонаҳо- *Гостиницы и рестораны*	2,8	2,8
Нақлиёт ва хоҷагии анбор-*Транспотная деятельность и хранение грузов*	12,6	12,5
Маълумот ва коммуникатсияҳо- *Информация и связь*	8,0	8,4
Миёнаравиҳои молиявӣ ва фаъолияти суғуртавӣ *Финансовое посредничество и страхование*	15,4	15,9
Амалиётҳо бо амволи ғайриманқул- *Операции с недвижимым имуществом*	4,8	4,4
Фаъолияти касбӣ , илмӣ ва техникӣ *Профессиональная, научная и техническая деятельность*	11,0	11,9
Идоракунӣ ва фаъолияти ёрирасон *Административная и вспомогательная деятельность*	4,6	4,7
Идоракунии давлатӣ ва мудофиа, таъминоти ҳатмии иҷтимоӣ *Государственное управление и оборона, обязательное социальное обеспечение*	30,4	31,1
Маориф – *Образование*	97,2	101,6
Тандурустӣ ва хизматҳои иҷтимоӣ-*Здравоохранение и социальные услуги*	32,9	35,0
Санъат, вақтхушӣ ва истироҳат-*Искусство, развлечения и отдых*	7,1	7,5
Дигар фаъолияти хизматрасонӣ- *Прочая обслуживающая деятельность*	7,6	7,8
Фаъолияти ташкилотҳои экстерриториалӣ *Деятельность экстерриториальных организаций*	0,1	0,1

Шумораи кормандони рӯйхат (бе дучоякорон, бо фоиз) ***Списочная численность работников (без совместителей, в процентах)***	2019	2020
Ҳамагӣ дар иқтисодиёт машғул -*Всего занято в экономике*	**100,0**	**100,0**
аз он ҷумла: *в том числе:*		
Дар бахши воқеӣ - *В реальном секторе*	**61,0**	**59,9**
Кишоварзӣ, шикор ва ҷангалпарварӣ *Сельское хозяйство, охота и лесоводство*	45,5	44,7
Саноати истихроҷи маъданҳои кӯҳӣ ва коркарди конҳо *Горнодобывающая промышленность и разработка карьеров*	1,7	1,7
Саноати коркард -*Обрабатывающая промышленность*	6,1	6,0
Дастрасӣ (таъмин)-и қуваи барқ, газ, буғ ва тозакунии ҳаво *Обепечение (снабжение) электроэнергией, газом, паром и кондиционированным воздухом*	1,9	2,0
Таъминоти обтозакунӣ, тақсимот гирифтани ашёи дуюмдараҷа *Водоснабжение, очистка, обработка отходов и получение вторичного сыря*	1,3	1,3
Сохтмон - *Строительство*	4,4	4,1
Бахши хизматрасонӣ - *В секторе услуг*	**39,0**	**40,1**
Савдои яклухт ва чакана, таъмири автомобилҳо, мототсиклҳо, молҳои маишӣ ва маводҳои истифодаи шахсӣ *Оптовая и розничная торговля, ремонт автомобилей, мотоциклов, бытовых товаров и предметов личного пользования*	2,8	2,8
Меҳмонхонаҳо ва тарабхонаҳо- *Гостиницы и рестораны*	0,4	0,4
Нақлиёт ва хоҷагии анбор-*Транспотная деятельность и хранение грузов*	2,0	1,9
Маълумот ва коммуникатсияҳо- *Информация и связь*	1,2	1,3
Миёнаравиҳои молиявӣ ва фаъолияти суғуртавӣ *Финансовое посредничество и страхование*	2,4	2,4
Амалиётҳо бо амволи ғайриманқул- *Операции с недвижимым имуществом*	0,7	0,7
Фаъолияти касбӣ , илмӣ ва техникӣ *Профессиональная, научная и техническая деятельность*	1,7	1,8
Идоракунӣ ва фаъолияти ёрирасон *Административная и вспомогательная деятельность*	0,7	0,7
Идоракунии давлатӣ ва мудофиа, таъминоти ҳатмии иҷтимоӣ *Государственное управление и оборона, обязательное социальное обеспечение*	4,7	4,8
Маориф – *Образование*	15,0	15,6
Тандурустӣ ва хизматҳои иҷтимоӣ-*Здравоохранение и социальные услуги*	5,1	5,4
Санъат, вақтхушӣ ва истироҳат-*Искусство, развлечения и отдых*	1,1	1,1
Дигар фаъолияти хизматрасонӣ- *Прочая обслуживающая деятельность*	1,2	1,2
Фаъолияти ташкилотҳои экстерриториалӣ *Деятельность экстерриториальных организаций*	0,02	0,02

ТАҚСИМОТИ ШУМОРАИ ЗАНҲОИ КОРМАНДИ КИРОЯКОР ДАР СОҲАҲОИ ИҚТИСОДИЁТ, ДАР ОХИРИ СОЛ

РАСПРЕДЕЛЕНИЕ ЧИСЛЕННОСТИ ЖЕНЩИН, ВЫПОЛНЯЮЩИХ РАБОТУ ПО НАЙМУ ПО ОТРАСЛЯМ ЭКОНОМИКИ РЕСПУБЛИКИ

ҳаз. нафар - тыс. человек

	1991	*1992*	*1993*	*1994*	*1995*	*1996*	*1997*	*1998*	*1999*	*2000*
Шумораи миёнаи солонаи занҳои коргар ва хизматчӣ ***Среднегодовая численность женщин-рабочих и служащих***	**456,2**	**418,1**	**410,5**	**-**	**549,6**	**505,5**	**508,8**	**539,9**	**508,9**	**448,8**
аз он ҷумла машғуланд дар: *из них занято в:*										
саноат *в промышленности*	101,9	88,0	89,7	-	79,7	65,7	62,6	58,3	46,5	44,1
сохтмон *в строительстве*	14,0	11,4	8,6	-	10,8	6,5	6,9	5,4	6,5	3,9
кишоварзӣ ва хоҷагии ҷангал *в сельском и лесном хозяйстве*	85,9	85,4	97,0	-	258,8	235,1	247,7	291,4	283,7	248,2
нақлиёт ва алоқа *на транспорте и в связи*	10,6	9,8	7,9	-	10,2	6,8	7,7	8,4	8,1	7,0
дар савдо, хӯроки умумӣ, таъминот, фурӯш ва захиракунӣ *в торговле, общественном питании, снабжении, сбыте, заготовках*	35,8	29,7	24,1	-	31,4	18,8	17,6	16,6	11,8	6,4
дар дигар соҳаҳои истеҳсолоти неъматҳои моддӣ *В других отраслях материального производства*	5,5	4,3	3,0	-	2,8	4,5	4,3	4,7	4,3	1,4
дар хоҷагиҳои манзилӣ-коммуналӣ, дар намудҳои ғайриистеҳсолии хизматрасонии маишӣ *в жилищно-коомунальном хозяйстве, в непроизводственных видах бытового обслуживания*	14,4	9,1	7,6	-	6,5	7,0	6,9	7,5	7,3	6,0
дар ҳифзи саломатӣ *в здравоохранении*	66,7	70,5	67,0	-	60,2	51,2	50,9	48,1	45,0	41,3
дар соҳаи маориф *в образовании*	93,9	82,3	84,6	-	68,0	92,9	86,7	82,5	80,3	75,2
дар соҳаи фарҳанг ва санъат *в культуре и искусстве*	8,9	7,2	6,4	-	5,9	5,4	6,0	5,5	4,8	4,7
дар соҳаи илм ва хизматрасонии илмӣ *в науке и научном обслуживании*	6,4	4,8	2,1	-	2,4	1,8	2,1	2,0	2,1	2,2
дар соҳаи қарздиҳӣ ва суғуртаи давлатӣ *в кредитовании и государственном страховании*	3,4	3,2	3,4	-	3,6	1,9	2,0	2,0	1,9	1,9
дар дастгоҳҳои мақомоти идоракунӣ *в аппарате органов управления*	8,0	6,7	6,4	-	9,3	7,8	7,4	7,5	6,6	6,5

ТАҚСИМОТИ ШУМОРАИ ЗАНОНИ КОРМАНДОНИ КИРОЯКОР ДАР СОҲАҲОИ ИҚТИСОДИЁТ ДАР ОХИРИ СОЛ

РАСПРЕДЕЛЕНИЕ ЧИСЛЕННОСТИ ЖЕНЩИН, ВЫПОЛНЯЮЩИХ РАБОТЫ ПО НАЙМУ ПО ОТРАСЛЯМ ЭКОНОМИКИ НА КОНЕЦ ГОДА

дар охири сол - *на конец года*

2003	2004	2005	2006	2007	2008	2009	2010	
Шумораи кормандони рӯйхат (бе дуҷоякорон) ***Списочная численность работников (без совместителей)***								
492,7	**508,9**	**494,5**	**499,3**	**459,7**	**430,2**	**401,9**	**414,6**	**Ҳамаи кормандон** ***Все работающие***
342,4	**355,8**	**342,0**	**344,4**	**317,1**	**281,5**	**240,7**	**245,2**	**Дар соҳаҳои истеҳсолоти неъматҳои моддӣ:** ***В отраслях материального производства:***
39,1	37,7	33,2	30,2	27,9	27,1	21,2	22,3	- дар саноат - *в промышленности*
285,4	297,3	288,1	294,6	269,8	234,1	202,2	207,0	- дар кишоварзӣ - *в сельском хозяйстве*
0,3	0,2	0,1	0,1	0,1	0,1	0,2	0,2	- дар хоҷагии ҷангал - *в лесном хозяйстве*
-	-	-	-	0,02	0,01	0,01	0,04	- дар хоҷагии моҳипарварӣ - *в рыбном хозяйстве*
2,9	4,8	4,8	4,8	4,6	4,3	3,8	3,8	- дар нақлиёт - *на транспорте*
3,2	3,2	3,3	3,1	3,0	3,4	2,3	2,5	- дар алоқа - *в связи*
4,3	3,7	03,3	3,2	3,2	3,7	3,6	2,5	- дар сохтмон - *в строительстве*
5,5	7,4	7,5	6,6	6,7	7,1	5,6	5,3	- дар савдо, хӯроки умумӣ, таъминот ва фурӯш, захиракунӣ - *в торговле, общественном питании, материально-техническом снабжении и сбыте, заготовках*
0,2	0,1	0,2	0,2	0,2	0,2	0,2	0,1	-дар хизматрасонии иттилоотӣ-ҳисоббарорӣ - *в информационно-вычислительном обслуживании*
-	-	0,1	0,1	0,1	0,1	0,1	0,03	- дар амалиёт бо амволи ғайриманқул ва фаъолияти умумии тиҷоратӣ оид ба таъминоти бозор - *в операциях с недвижимым имуществом и общей коммерческой деятельности по обеспечению функционирования рынка*
0,6	0,6	0,5	0,6	0,6	0,5	0,6	0,5	- дар геология ва кашфи маъдан, геодезия ва хадамоти обуҳавосанҷӣ - *в геологии и разведке недр, геодезической и гидрометеорологической службах*
0,9	0,8	0,9	0,9	0,9	0,9	0,9	0,9	- дар дигар соҳаҳои истеҳсолоти неъматҳои моддӣ *в прочих отраслях материального производства*

	1995	1996	1997	1998	1999	2000	2001	2002
Дар соҳаҳои истеҳсолоти ғайримоддӣ: ***В отраслях не материального производства:***	**155,9**	**168,1**	**163,0**	**155,1**	**147,9**	**137,8**	**141,1**	**152,5**
- дар хоҷагии манзилӣ- коммуналӣ, дар намудҳои ғайриистеҳсолии хизматрасонии маишии аҳолӣ *-в жилищно-коммунальном хозяйстве, в непроизводственных видах бытового обслуживания населения*	6,5	7,0	6,9	7,5	7,3	6,0	6,1	7,8
- дар тандурустӣ, тарбияи бадан ва таъминоти иҷтимоӣ *-в здравоохранении, физкультуре и социальном обеспечении*	60,2	51,2	50,9	48,1	45,0	41,3	42,2	44,3
- дар маориф *-в образовании*	68,0	92,9	86,7	82,5	80,3	75,2	77,4	84,1
- дар фарҳанг *- в культур*	5,4	4,7	4,9	4,9	4,4	4,1	3,8	3,8
- дар санъат *-в искусстве*	0,5	0,8	1,1	0,6	0,5	0,6	0,6	0,6
- дар илм ва хизматрасонии илмӣ *-в науке и научном обслуживании*	2,4	1,8	2,1	2,0	2,0	2,2	2,0	1,7
- дар қарздиҳӣ ва суғуртаи давлатӣ *-в кредитовании, государственном страховании*	3,6	1,9	2,0	2,0	1,9	1,9	1,7	2,1
- дар дастгоҳи мақомоти идораи давлатӣ ва хоҷагӣ *-в аппарате органов государственного и хозяйственносго управления*	9,3	7,8	8,4	7,5	6,5	6,5	7,3	8,1
Шумораи кормандони рӯйхат (бе дучоякорон, бо фоиз) ***Списочная численность работников (без совместителей, в процентах)***								
Ҳамаи кормандон ***Все работающие***	**100**	**100**	**100**	**100**	**100**	**100**	**100**	**100**
Дар соҳаҳои истеҳсолоти неъматҳои моддӣ: ***В отраслях материального производства:***	71,6	66,7	68,0	71,3	70,9	69,2	71,5	68,5
- дар саноат *- в промышленности*	14,5	13,0	12,3	10,8	9,1	9,8	9,0	8,9
- дар кишоварзӣ *- в сельском хозяйстве*	47,1	46,5	48,6	53,9	55,7	55,3	58,7	55,9
- дар хоҷагии ҷангал *- в лесном хозяйстве*	0,02	0,01	0,01	0,04	0,04	0,04	0,04	0,04
- дар хоҷагии моҳипарварӣ *- в рыбном хозяйстве*	0,004	0,002	0,004	0,002	0,004	-	-	-
- дар нақлиёт *- на транспорте*	1,2	0,8	1,0	1,1	1,1	1,0	1,0	0,7
- дар алоқа *- в связи*	0,6	0,6	0,5	0,5	0,5	0,6	0,5	0,6
- дар сохтмон *- в строительстве*	2,0	1,3	1,4	1,0	1,3	0,9	0,9	0,9
- дар савдо, хӯроки умумӣ, таъминот ва фурӯш, захиракунӣ *- в торговле, общественном питании, материально-техническом снабжении и сбыте, заготовках*	5,7	3,7	3,5	3,1	2,3	1,4	1,1	1,1

2003	2004	2005	2006	2007	2008	2009	2010	
150,3	**153,1**	**152,5**	**154,9**	**142,6**	**148,7**	**161,2**	**169,4**	**Дар соҳаҳои истеҳсолоти ғайримоддӣ:** ***В отраслях не материального производства:***
7,9	8,1	7,6	8,0	8,4	9,1	8,3	9,9	- дар хоҷагии манзилӣ-коммуналӣ, дар намудҳои ғайриистеҳсолии хизматрасонии маишии аҳолӣ *-в жилищно-коммунальном хозяйстве, в непроизводственных видах бытового обслуживания населения*
43,0	45,6	46,6	41,9	37,2	41,8	44,0	48,2	- дар тандурустӣ, тарбияи бадан ва таъминоти иҷтимоӣ *-в здравоохранении, физкультуре и социальном обеспечении*
83,9	79,5	79,0	84,3	76,1	74,0	85,5	86,6	- дар маориф *-в образовании*
3,4	5,4	5,6	5,6	5,7	5,5	5,1	4,0	- дар фарҳанг *- в культуре*
0,8	0,9	0,8	0,8	0,8	0,8	0,8	1,0	- дар санъат *-в искусстве*
1,5	1,7	1,7	1,8	1,8	1,9	1,7	1,7	- дар илм ва хизматрасонии илмӣ *-в науке и научном обслуживании*
2,1	2,5	2,6	2,7	2,9	4,1	4,0	4,3	- дар қарздиҳӣ ва суғуртаи давлатӣ *-в кредитовании, государственном страховании*
7,7	9,4	8,6	9,8	9,7	11,5	11,8	13,7	- дар дастгоҳи мақомоти идораи давлатӣ ва хоҷагӣ *-в аппарате органов государственного и хозяйственного управления*
				Шумораи кормандони рӯйхат (бе дучоякорон, бо фоиз) ***Списочная численность работников (без совместителей, в процентах)***				
100	**100**	**100**	**100**	**100**	**100**	**100**	**100**	**Ҳамаи кормандон** ***Все работающие***
69,4	**69,9**	**69,3**	**68,9**	**69,0**	**65,4**	**59,9**	**59,1**	**Дар соҳаҳои истеҳсолоти неъматҳои моддӣ:** ***В отраслях материального производства:***
7,9	7,4	6,7	6,0	6,1	6,3	5,3	5,4	- дар саноат *- в промышленности*
57,9	58,4	58,3	59,0	58,7	54,4	50,3	49,9	- дар кишоварзӣ *- в сельском хозяйстве*
0,06	0,04	0,02	0,02	0,02	0,02	0,05	0,05	- дар хоҷагии ҷангал *- в лесном хозяйстве*
-	-	-	-	0,004	0,002	-	0,01	- дар хоҷагии моҳипарварӣ *- в рыбном хозяйстве*
0,6	0,9	1,0	1,0	1,0	1,0	0,9	0,9	- дар нақлиёт *- на транспорте*
0,6	0,6	0,7	0,6	0,7	0,8	0,6	0,6	- дар алоқа *- в связи*
0,9	0,7	0,7	0,6	0,7	0,9	0,9	0,6	- дар сохтмон *- в строительстве*
1,1	1,5	1,5	1,3	1,5	1,7	1,4	1,3	- дар савдо, хӯроки умумӣ, таъминот ва фурӯш, захиракунӣ *- в торговле, общественном питании, материально-техническом снабжении и сбыте, заготовках*

	1995	1996	1997	1998	1999	2000	2001	2002
-дар хизматрасонии иттилоотӣ-ҳисоббарорӣ *- в информационно-вычислительном обслуживании*	0,1	0,1	0,1	0,1	0,04	0,04	0,04	0,04
- дар амалиёт бо амволи ғайриманқул ва фаъолияти умумии тиҷоратӣ оид ба таъминоти бозор *- в операциях с недвижимым имуществом и общей коммерческой деятельности по обеспечению функционирования рынка*	0,04	0,1	0,1	0,2	0,2	-	-	-
- дар геология ва кашфи маъдан, геодезия ва хадамоти обуҳавосанҷӣ *- в геологии и разведке недр, геодезической и гидрометеорологической службах*	0,04	0,1	0,1	0,1	0,1	0,1	0,1	0,1
- дар дигар соҳаҳои истеҳсолоти неъматҳои моддӣ *в прочих отраслях материального производства*	0,3	0,6	0,6	0,6	0,5	0,02	0,1	0,2
Дар соҳаҳои истеҳсолоти ғайримоддӣ: ***В отраслях не материального производства:***	**28,4**	**33,3**	**32,0**	**28,7**	**29,1**	**30,7**	**28,4**	**31,6**
- дар хоҷагии манзилӣ- коммуналӣ, дар намудҳои ғайриистеҳсолии хизматрасонии маишии аҳолӣ *-в жилищно-коммунальном хозяйстве, в непроизводственных видах бытового обслуживания населения*	1,2	1,4	1,4	1,4	1,4	1,3	1,2	1,6
- дар тандурустӣ, тарбияи бадан ва таъминоти иҷтимоӣ *-в здравоохранении, физкультуре и социальном обеспечении*	11,0	10,1	10,0	8,9	8,8	9,2	8,5	9,2
- дар маориф *-в образовании*	12,4	18,4	17,0	15,3	15,8	16,8	15,6	17,4
- дар фарҳанг *- в культуре*	1,0	0,9	1,0	0,9	0,9	0,9	0,8	0,8
- дар санъат *-в искусстве*	0,1	0,2	0,2	0,1	0,1	0,1	0,1	0,1
- дар илм ва хизматрасонии илмӣ *-в науке и научном обслуживании*	0,4	0,4	0,4	0,4	0,4	0,5	0,4	0,4
- дар қарздиҳӣ ва суғуртаи давлатӣ *-в кредитовании, государственном страховании*	0,7	0,4	0,4	0,4	0,4	0,4	0,3	0,4
- дар дастгоҳи мақомоти идораи давлатӣ ва хоҷагӣ *-в аппарате органов государственного и хозяйственносго управления*	1,7	1,5	1,6	1,4	1,3	1,4	1,5	1,7

2003	2004	2005	2006	2007	2008	2009	2010	
0,04	0,02	0,04	0,04	0,04	0,04	0,02	0,02	-дар хизматрасонии иттилоотӣ-ҳисоббарорӣ *- в информационно-вычислительном обслуживании*
-	-	0,02	0,02	0,02	0,02	0,01	0,01	- дар амалиёт бо амволи ғайриманқул ва фаъолияти умумии тиҷоратӣ оид ба таъминоти бозор *- в операциях с недвижимым имуществом и общей коммерческой деятельности по обеспечению функционирования рынка*
0,1	0,1	0,1	0,1	0,1	0,1	0,1	0,1	- дар геология ва кашфи маъдан, геодезия ва хадамоти обуҳавосанҷӣ *- в геологии и разведке недр, геодезической и гидрометеорологической службах*
0,2	0,2	0,2	0,2	0,2	0,2	0,2	0,2	- дар дигар соҳаҳои истеҳсолоти неъматҳои моддӣ *в прочих отраслях материального производства*
30,5	**30,1**	**30,7**	**31,1**	**31,0**	**34,6**	**40,1**	**40,9**	**Дар соҳаҳои истеҳсолоти ғайримоддӣ:** ***В отраслях не материального производства:***
1,6	1,6	1,5	1,6	1,8	2,1	2,1	2,4	- дар хоҷагии манзилӣ- коммуналӣ, дар намудҳои ғайриистеҳсолии хизматрасонии маишии аҳолӣ *-в жилищно-коммунальном хозяйстве, в непроизводственных видах бытового обслуживания населения*
8,7	9,0	9,4	8,4	8,1	9,7	10,9	11,6	- дар тандурустӣ, тарбияи бадан ва таъминоти иҷтимоӣ *-в здравоохранении, физкультуре и социальном обеспечении*
17,0	15,6	16,0	16,9	16,6	17,2	21,3	20,9	- дар маориф *-в образовании*
0,7	1,1	1,1	1,1	1,2	1,3	1,3	1,0	- дар фарҳанг *- в культуре*
0,2	0,2	0,2	0,2	0,2	0,2	0,2	0,2	- дар санъат *-в искусстве*
0,3	0,3	0,3	0,4	0,4	0,4	0,4	0,4	- дар илм ва хизматрасонии илмӣ *-в науке и научном обслуживании*
0,4	0,5	0,5	0,5	0,6	1,0	1,0	1,0	- дар қарздиҳӣ ва суғуртаи давлатӣ *-в кредитовании, государственном страховании*
1,6	1,8	1,7	2,0	2,1	2,7	2,9	3,3	- дар дастгоҳи мақомоти идораи давлатӣ ва хоҷагӣ *-в аппарате органов государственного и хозяйственносго управления*

ТАҚСИМОТИ ШУМОРАИ ЗАНОНИ КОРМАНДОНИ КИРОЯКОР АЗ РӮИ НАМУДҲОИ ФАЪОЛИЯТИ ИҚТИСОДӢ

РАСПРЕДЕЛЕНИЕ ЧИСЛЕННОСТИ ЖЕНЩИН, ВЫПОЛНЯЮЩИХ РАБОТУ ПО НАЙМУ ПО ВИДАМ ЭКОНОМИЧЕСКОЙ ДЕЯТЕЛЬНОСТИ

ҳаз. нафар - *тыс. человек*

	2011	2012	2013	2014	2015	2016	2017	2018
Шумораи кормандони рӯйхат (бе дучоякорон) *Списочная численность работников (без совместителей)*								
Ҳамагӣ дар иқтисодиёт машғул ***Всего занято в экономике***	**455,9**	**490,4**	**482,4**	**458,5**	**526,8**	**484,6**	**473,4**	**529,3**
аз он ҷумла: *в том числе:*								
Дар бахши воқеӣ - *В реальном секторе*	**260,5**	**276,4**	**263,5**	**227,4**	**268,3**	**225,5**	**218,2**	**258,9**
Кишоварзӣ, шикор ва ҷангалпарварӣ *Сельское хозяйство, охота и лесоводство*	233,3	250,9	239,0	204,2	247,7	204,2	194,8	236,4
Моҳипарварӣ - *Рыбоводство*	0,05	0,02	0,03	0,02	0,02	0,02	0,02	0,03
Саноатиистихроҷимаъданҳо икӯҳӣ вакоркардиконҳо *Горнодобывающая промышленность и разработка карьеров*	3,2	3,2	1,5	1,4	1,3	1,2	1,6	1,3
Саноати коркард *Обрабатывающая промышленность*	17,9	16,3	17,8	16,9	14,4	15,3	16,1	15,1
Нерӯи барқ, газ ва таъминоти об *Электроэнергия, газ и водоснабжение*	3,1	3,2	3,1	2,7	2,5	2,4	2,3	2,3
Сохтмон *Строительство*	2,9	2,8	2,1	2,2	2,4	2,4	3,4	3,7
Бахши хизматрасонӣ - *В секторе услуг*	**195,4**	**214,0**	**219,0**	**231,1**	**258,5**	**259,3**	**255,3**	**270,4**
Савдои яклухт ва чакана, таъмири автомобилҳо, мотосиклҳо, молҳои маишӣ ва маводҳои истифодаи шахсӣ *Оптовая и розничная торговля, ремонт автомобилей, мотоциклов, бытовых товаров и предметов личного пользования*	6,3	6,2	6,1	6,0	6,4	5,8	5,6	5,5
Меҳмонхонаҳо ва тарабхонаҳо *Гостиницы и рестораны*	1,2	1,1	2,2	2,5	2,5	2,5	2,3	2,5
Нақлиёт, хоҷагиианборваалоқа *Транспорт,складское хозяйство и связь*	4,8	5,7	6,2	6,3	5,5	5,5	6,2	6,5
Фаъолияти молиявӣ - *Финансовое посредничество*	5,0	5,3	6,0	7,5	7,2	6,5	5,6	5,7
Амалиётҳо бо амволи ғайриманқул, иҷора ва фаъолияти тиҷоратӣ *Операции с недвижимым имуществом, аренда и коммерческая деятельность*	3,1	3,7	4,7	5,2	5,4	5,3	6,9	7,3
Мақомоти давлатӣ ва мудофиа; суғуртаи ҳатмии иҷтимоӣ	13,6	12,4	11,3	11,9	12,3	10,9	13,5	15,1

	2011	2012	2013	2014	2015	2016	2017	2018
Государственное управление и оборона, обязательное социальное страхование								
Маориф - *Образование*	102,4	106,3	108,0	113,4	134,6	135,2	129,1	137,1
Тандурустӣ ва хизматҳои иҷтимоӣ *Здравоохранение и социальные услуги*	45,5	59,0	57,7	62,3	66,7	69,6	72,9	77,5
Дигар хизматҳои коммуналӣ, иҷтимоӣ ва шахсӣ *Прочие коммунальные, социальные и персональные услуги*	13,3	13,6	14,9	15,7	17,6	17,7	13,1	13,1
Дар дигар ташкилотҳои бахши хизматрасонӣ *В других организациях сектора услуг*	0,2	0,8	0,8	0,3	0,3	0,3	0,1	0,03
Шумораи кормандони рӯйхат (бе дуҷоякорон, бо фоиз) ***Списочная численность работников (без совместителей, в процентах)***								
Ҳамагӣ дар иқтисодиёт машғул *Всего занято в экономике*	**100**	**100**	**100**	**100**	**100**	**100,0**	**100,0**	**100,0**
аз он ҷумла: *в том числе:*								
Дар бахши воқеӣ - *В реальном секторе*	**57,1**	**56,4**	**54,5**	**49,6**	**50,9**	**46,5**	**46,1**	**48,9**
Кишоварзӣ, шикор ва ҷангалпарварӣ *Сельское хозяйство, охота и лесоводство*	51,2	51,2	49,5	44,5	47,0	40,1	41,1	4,7
Моҳипарварӣ - *Рыбоводство*	0,01	0,01	0,01	0,002	0,004	0,004	0,004	0,01
Саноати истихроҷи маъданҳои кӯҳӣ ва коркарди конҳо *Горнодобывающая промышленность и разработка карьеров*	0,1	0,1	0,3	0,3	0,2	0,2	0,3	0,3
Саноати коркард - *Обрабатывающая промышленность*	4,5	3,8	3,7	3,7	2,7	3,2	3,4	2,8
Нерӯи барқ, газ ва таъминоти об *Электроэнергия, газ и водоснабжение*	0,7	0,6	0,6	0,6	0,5	0,5	0,5	0,4
Сохтмон - *Строительство*	0,6	0,6	0,4	0,5	0,5	0,5	0,7	0,7
Бахши хизматрасонӣ - *В секторе услуг*	**42,9**	**43,6**	**45,5**	**50,4**	**49,1**	**53 5**	**53,9**	**51,1**
Савдои яклухт ва чакана, таъмири автомобилҳо, мотосиклҳо, молҳои маишӣ ва маводҳои истифодаи шахсӣ *Оптовая и розничная торговля, ремонт автомобилей, мотоциклов, бытовых товаров и предметов личного пользования*	1,4	1,3	1,3	1,3	2,5	1,2	1,2	1,0
Меҳмонхонаҳо ва	0,3	0,2	0,5	0,6	1,0	0,5	0,5	0,5

	2011	2012	2013	2014	2015	2016	2017	2018
тарабхонаҳо - *Гостиницы и рестораны*								
Нақлиёт, хоҷагии анбор ва алоқа *Транспорт, складское хозяйство и связь*	1,1	1,2	1,3	1,4	2,1	1,1	1,3	1,2
Фаъолияти молиявӣ – *Финансовое посредничество*	1,1	1,1	1,2	1,6	2,8	1,3	1,2	1,1
Амалиётҳо бо амволи ғайриманқул, иҷора ва фаъолияти тиҷоратӣ *Операции с недвижимым имуществом, аренда и коммерческая деятельность*	0,7	0,7	1,0	1,1	2,1	1,1	1,5	1,4
Мақомоти давлатӣ ва мудофиа; суғуртаи ҳатмии иҷтимоӣ *Государственное управление и оборона, обязательное социальное страхование*	3,0	2,5	2,4	2,6	4,8	2,2	2,9	2,9
Маориф - *Образование*	22,5	21,7	22,4	24,7	52,1	27,9	27,3	25,9
Тандурустӣ ва хизматҳои иҷтимоӣ *Здравоохранение и социальные услуги*	10,0	12,0	12,2	13,6	25,8	14,4	15,4	14,6
Дигар хизматҳои коммуналӣ, иҷтимоӣ ва шахсӣ *Прочие коммунальные, социальные и персональные услуги*	2,9	2,8	3,1	3,4	6,8	3,7	2,8	2,5
Дар дигар ташкилотҳои бахши хизматрасонӣ *В других организациях сектора услуг*	0,04	0,2	0,2	0,1	0,1	0,1	0,02	0,01

ТАҚСИМОТИ ШУМОРАИ ЗАНОНИ КОРМАНДОНИ КИРОЯКОР
АЗ РӮИ НАМУДҲОИ ФАЪОЛИЯТИ ИҚТИСОДӢ ДАР ҶУМҲУРӢ ТУНФИ-2
РАСПРЕДЕЛЕНИЕ ЧИСЛЕННОСТИ ЖЕНЩИН, ВЫПОЛНЯЮЩИХ РАБОТУ
ПО НАЙМУ ПО ВИДАМ ЭКОНОМИЧЕСКОЙ ДЕЯТЕЛЬНОСТИ В РЕСПУБЛИКЕ ОКЭД-2

ҳаз. нафар - тыс. человек

	2019	*2020*
Шумораи кормандони рӯйхат (бе дучоякорон) ***Списочная численность работников (без совместителей)***		
Ҳамагӣ дар иқтисодиёт машғул -*Всего занято в экономике*	**554,2**	**567,2**
аз он ҷумла: *в том числе:*		
Дар бахши воқеӣ - *В реальном секторе*	**280,5**	**288,6**
Кишоварзӣ, шикор ва ҷангалпарварӣ *Сельское хозяйство, охота и лесоводство*	254,4	262,9
Саноати истихроҷи маъданҳои кӯҳӣ ва коркарди конҳо *Горнодобывающая промышленность и разработка карьеров*	1,4	1,3
Саноати коркард -*Обрабатывающая промышленность*	15,3	14,8
Дастрасӣ (таъмин)-и қуваи барқ, газ, буғ ва тозакунии ҳаво *Обепечение (снабжение) электроэнергией,* *газом, паром и кондиционированным воздухом*	1,6	1,7
Таъминоти обтозакунӣ, тақсимот гирифтани ашёи дуюмдараҷа *Водоснабжение, очистка, обработка отходов и получение вторичного сыря*	3,8	4,1
Сохтмон - *Строительство*	4,0	3,8
Бахши хизматрасонӣ - *В секторе услуг*	**273,7**	**278,6**
Савдои яклухт ва чакана, таъмири автомобилҳо, мототсиклҳо, молҳои маишӣ ва маводҳои истифодаи шахсӣ *Оптовая и розничная торговля, ремонт автомобилей, мотоциклов, бытовых товаров и предметов личного пользования*	5,4	5,7
Меҳмонхонаҳо ва тарабхонаҳо- *Гостиницы и рестораны*	2,5	2,2
Нақлиёт ва хоҷагии анбор-*Транспотная деятельность и хранение грузов*	4,4	4,1
Маълумот ва коммуникатсияҳо- *Информация и связь*	3,7	3,8
Миёнаравиҳои молиявӣ ва фаъолияти суғуртавӣ *Финансовое посредничество и страхование*	7,2	7,4
Амалиётҳо бо амволи ғайриманқул- *Операции с недвижимым имуществом*	1,5	1,2
Фаъолияти касбӣ , илмӣ ва техникӣ *Профессиональная, научная и техническая деятельность*	4,8	4,9
Идоракунӣ ва фаъолияти ёрирасон *Административная и вспомогательная деятельность*	1,5	1,3
Идоракунии давлатӣ ва мудофиа, таъминоти ҳатмии иҷтимоӣ *Государственное управление и оборона, обязательное социальное обеспечение*	14,1	14,8
Маориф – *Образование*	141,9	146,4
Тандурустӣ ва хизматҳои иҷтимоӣ-*Здравоохранение и социальные услуги*	78,3	78,5
Санъат, вақтхушӣ ва истироҳат-*Искусство, развлечения и отдых*	4,6	4,6
Дигар фаъолияти хизматрасонӣ- *Прочая обслуживающая деятельность*	3,8	3,7
Фаъолияти ташкилотҳои экстерриториалӣ *Деятельность экстерриториальных организаций*	0,03	0,03

	2019	*2020*
Шумораи кормандони рӯйхат (бе дуҷоякорон, бо фоиз) ***Списочная численность работников (без совместителей, в процентах)***		
Ҳамагӣ дар иқтисодиёт машғул -*Всего занято в экономике*	**100,0**	**100,0**
аз он ҷумла: *в том числе:*		
Дар бахши воқеӣ - *В реальном секторе*	**50,6**	**50,9**
Кишоварзӣ, шикор ва ҷангалпарварӣ *Сельское хозяйство, охота и лесоводство*	45,9	46,4
Саноати истихроҷи маъданҳои кӯҳӣ ва коркарди конҳо *Горнодобывающая промышленность и разработка карьеров*	0,2	0,2
Саноати коркард -*Обрабатывающая промышленность*	2,8	2,6
Дастрасӣ (таъмин)-и қуваи барқ, газ, буғ ва тозакунии ҳаво *Обепечение (снабжение) электроэнергией, газом, паром и кондиционированным воздухом*	0,3	0,3
Таъминоти обтозакунӣ, тақсимот гирифтани ашёи дуюмдараҷа *Водоснабжение, очистка, обработка отходов и получение вторичного сыря*	0,7	0,7
Сохтмон - *Строительство*	0,7	0,7
Бахши хизматрасонӣ - *В секторе услуг*	**49,4**	**49,1**
Савдои яклухт ва чакана, таъмири автомобилҳо, мототсиклҳо, молҳои маишӣ ва маводҳои истифодаи шахсӣ *Оптовая и розничная торговля, ремонт автомобилей, мотоциклов, бытовых товаров и предметов личного пользования*	1,0	1,0
Меҳмонхонаҳо ва тарабхонаҳо- *Гостиницы и рестораны*	0,4	0,4
Нақлиёт ва хоҷагии анбор-*Транспотная деятельность и хранение грузов*	0,8	0,7
Маълумот ва коммуникатсияҳо- *Информация и связь*	0,7	0,7
Миёнаравиҳои молиявӣ ва фаъолияти суғуртавӣ *Финансовое посредничество и страхование*	1,3	1,3
Амалиётҳо бо амволи ғайриманқул- *Операции с недвижимым имуществом*	0,3	0,2
Фаъолияти касбӣ , илмӣ ва техникӣ *Профессиональная, научная и техническая деятельность*	0,9	0,9
Идоракунӣ ва фаъолияти ёрирасон *Административная и вспомогательная деятельность*	0,3	0,2
Идоракунии давлатӣ ва мудофиа, таъминоти ҳатмии иҷтимоӣ *Государственное управление и оборона, обязательное социальное обеспечение*	2,5	2,6
Маориф – *Образование*	25,6	25,8
Тандурустӣ ва хизматҳои иҷтимоӣ-*Здравоохранение и социальные услуги*	14,1	13,8
Санъат, вақтхушӣ ва истироҳат-*Искусство, развлечения и отдых*	0,8	0,8
Дигар фаъолияти хизматрасонӣ- *Прочая обслуживающая деятельность*	0,7	0,7
Фаъолияти ташкилотҳои экстерриториалӣ *Деятельность экстерриториальных организаций*	0,01	0,01

ТАҚСИМОТИ КОРМАНДОНИ КИРОЯКОР, ДАР СОҲАҲОИ ИҚТИСОДИЁТИ ш. ДУШАНБЕ

РАСПРЕДЕЛЕНИЕ РАБОТНИКОВ, ВЫПОЛНЯЮЩИХ РАБОТЫ ПО НАЙМУ ПО ОТРАСЛЯМ ЭКОНОМИКИ г.ДУШАНБЕ

ҳазор нафар - *тысяч человек*

	1995	1996	1997	1998	1999	2000	2001	2002
Шумораи кормандони рӯйхат ба ҳисоби миёна дар як сол, ҳамагӣ (бе дучоякорон) ***Списочная численность работников в среднем за год, всего (без совместителей)***								
Ҳамаи кормандон ***Все работающие***	**163,5**	**128,7**	**124,0**	**116,7**	**100,2**	**99,2**	**98,0**	**106,0**
Дар соҳаҳои истеҳсолоти неъматҳои моддӣ: ***В отраслях материального производства:***	**102,3**	**78,9**	**75,8**	**66,8**	**52,4**	**48,2**	**45,5**	**48,9**
- дар саноат - *в промышленности*	47,2	39,5	34,3	30,9	25,1	22,7	20,0	20,3
- дар кишоварзӣ - *в сельском хозяйстве*	1,1	1,0	0,5	0,6	0,5	0,6	0,6	0,7
- дар хоҷагии ҷангал - *в лесном хозяйстве*	0,05	-	-	-	-	-	-	-
- дар хоҷагии моҳипарварӣ - *в рыбном хозяйстве*	-	-	-	-	-	-	-	-
- дар нақлиёт - *на транспорте*	18,2	14,4	13,1	11,8	10,4	10,2	10,0	10,1
- дар алоқа - *в связи*	3,1	2,8	2,9	2,9	3,0	3,1	3,3	3,6
- дар сохтмон - *в строительстве*	11,3	8,0	9,2	8,6	7,3	6,1	6,3	6,6
- дар савдо, хӯроки умумӣ, таъминот ва фурӯш, захиракунӣ - *в торговле, общественном питании, материально-техническом снабжении и сбыте, заготовках*	14,7	8,4	11,2	7,5	3,6	3,2	3,1	4,3
-дар хизматрасонии иттилоотӣ-ҳисоббарорӣ - *в информационно-вычислительном обслуживании*	0,6	0,5	0,4	0,3	0,2	0,2	0,2	0,3
- дар амалиёт бо амволи ғайриманқул ва фаъолияти умумии тиҷоратӣ оид ба таъминоти бозор - *в операциях с недвижимым имуществом и общей коммерческой деятельности по обеспечению функционирования рынка*	0,6	0,5	1,2	1,3	0,1	0,01	-	-
- дар геология ва кашфи маъдан, геодезия ва хадамоти обуҳавосанҷӣ - *в геологии и разведке недр, геодезической и гидрометеорологической службах*	0,2	0,1	0,2	0,3	0,2	0,2	0,1	0,1
- дар дигар соҳаҳои истеҳсолоти неъматҳои моддӣ *в прочих отраслях материального производства*	5,3	3,7	2,8	2,6	2,0	1,9	1,9	2,9

ТАҚСИМОТИ КОРМАНДОНИ КИРОЯКОР, ДАР СОҲАҲОИ ИҚТИСОДИЁТИ ш. ДУШАНБЕ

РАСПРЕДЕЛЕНИЕ РАБОТНИКОВ, ВЫПОЛНЯЮЩИХ РАБОТЫ ПО НАЙМУ ПО ОТРАСЛЯМ ЭКОНОМИКИ г.ДУШАНБЕ

ҳазор нафар - *тысяч человек*

2003	2004	2005	2006	2007	2008	2009	2010	
Шумораи кормандони рӯйхат ба ҳисоби миёна дар як сол, ҳамагӣ (бе дучоякорон)								
Списочная численность работников в среднем за год, всего (без совместителей)								
109,2	**113,6**	**118,7**	**125,4**	**126,8**	**135,9**	**145,0**	**134,9**	**Ҳамаи кормандон** ***Все работающие***
50,6	**53,3**	**54,4**	**56,1**	**57,1**	**62,1**	**61,3**	**50,6**	**Дар соҳаҳои истеҳсолоти неъматҳои моддӣ:** ***В отраслях материального производства:***
20,6	22,8	22,6	22,6	22,7	22,7	24,5	17,5	- дар саноат *- в промышленности*
0,7	0,8	1,2	1,2	1,2	0,9	1,1	1,3	- дар кишоварзӣ *- в сельском хозяйстве*
-	-	-	-	-	-	-	-	- дар хоҷагии ҷангал *- в лесном хозяйстве*
-	-	-	-	-	-	-	-	- дар хоҷагии моҳипарварӣ *- в рыбном хозяйстве*
10,2	10,5	10,3	10,2	10,8	10,5	9,4	10,5	- дар нақлиёт *- на транспорте*
3,8	4,0	4,2	4,2	4,6	5,2	5,4	3,9	- дар алоқа *- в связи*
7,2	7,4	7,8	9,4	9,1	11,5	10,6	7,5	- дар сохтмон *- в строительстве*
5,1	5,1	5,6	5,6	5,8	7,9	7,3	7,0	- дар савдо, хӯроки умумӣ, таъминот ва фурӯш, захиракунӣ *- в торговле, общественном питании, материально-техническом снабжении и сбыте, заготовках*
0,3	0,3	0,3	0,3	0,3	0,2	0,2	0,2	-дар хизматрасонии иттилоотӣ-ҳисоббарорӣ *- в информационно-вычислительном обслуживании*
-	-	-	-	-	-	-	-	- дар амалиёт бо амволи ғайриманқул ва фаъолияти умумии тиҷоратӣ оид ба таъминоти бозор *- в операциях с недвижимым имуществом и общей коммерческой деятельности по обеспечению функционирования рынка*
0,1	0,2	0,2	0,3	0,3	0,3	0,3	0,3	- дар геология ва кашфи маъдан, геодезия ва хадамоти обуҳавосанҷӣ *- в геологии и разведке недр, геодезической и гидрометеорологической службах*
2,6	2,2	2,2	2,3	2,3	2,9	2,5	2,4	- дар дигар соҳаҳои истеҳсолоти неъматҳои моддӣ *в прочих отраслях материального производства*

	1995	1996	1997	1998	1999	2000	2001	2002
Дар соҳаҳои истеҳсолоти ғайримоддӣ: ***В отраслях не материального производства:***	**61,2**	**49,8**	**48,2**	**49,9**	**47,8**	**51,0**	**52,5**	**57,1**
- дар хоҷагии манзилӣ- коммуналӣ, дар намудҳои ғайриистеҳсолии хизматрасонии маишии аҳолӣ *-в жилищно-коммунальном хозяйстве, в непроизводственных видах бытового обслуживания населения*	6,9	5,3	5,4	5,3	5,2	5,8	6,4	8,0
- дар тандурустӣ, тарбияи бадан ва таъминоти ичтимоӣ *-в здравоохранении, физкультуре и социальном обеспечении*	17,4	13,9	14,0	13,7	9,7	10,9	10,6	10,7
- дар маориф *-в образовании*	17,9	15,8	15,3	15,9	17,4	18,1	18,3	19,5
- дар фарҳанг *- в культуре*	5,0	2,7	3,9	3,8	3,7	2,9	2,9	2,4
- дар санъат *-в искусстве*	0,6	0,6	0,6	0,6	0,5	0,5	0,5	0,4
- дар илм ва хизматрасонии илмӣ *-в науке и научном обслуживании*	5,1	4,5	3,0	2,9	3,2	3,2	3,2	3,3
- дар қарздиҳӣ ва суғуртаи давлатӣ *-в кредитовании, государственном страховании*	1,5	0,7	0,6	0,6	1,7	2,2	2,3	2,5
- дар дастгоҳи мақомоти идораи давлатӣ ва хоҷагӣ *-в аппарате органов государственного и хозяйственносго управления*	6,8	6,3	5,4	7,1	6,4	7,4	8,3	10,3
Шумораи рӯйхати мардҳо дар охири сол (бе дучоякорон) ***Списочная численность мужчин на конец года (без совместителей)***								
Ҳамаи кормандон ***Все работающие***	**92,6**	**53,9**	**47,7**	**45,5**	**48,8**	**50,1**	**49,6**	**58,1**
Дарсоҳаҳоиистеҳсолотинеъматҳоимоддӣ: ***В отраслях материального производства:***	61,6	27,1	25,7	21,6	22,1	21,3	19,3	26,9
- дар саноат *- в промышленности*	26,7	9,9	2,4	0,4	5,4	5,4	3,6	7,9
- дар кишоварзӣ *- в сельском хозяйстве*	0,5	0,5	0,2	0,3	0,2	0,2	0,2	0,5
- дар хоҷагии ҷангал *- в лесном хозяйстве*	0,03	-	-	-	-	-	-	-
- дар хоҷагии моҳипарварӣ *- в рыбном хозяйстве*	-	-	-	-	-	-	-	-
- дар нақлиёт *- на транспорте*	13,9	8,5	7,6	7,3	6,2	6,2	6,0	7,5
- дар алоқа *- в связи*	1,9	2	2	2,1	2,1	2,3	2,4	2,2
- дар сохтмон *- в строительстве*	8,9	0,7	6,1	5,9	4,8	3,7	3,7	4,3
- дар савдо, хӯроки умумӣ, таъминот ва фурӯш, захиракунӣ *- в торговле, общественном питании, материально-техническом снабжении и сбыте, заготовках*	5,2	1,6	3,8	1,9	1,4	1,6	1,5	2,3

2003	2004	2005	2006	2007	2008	2009	2010	
58,6	**60,3**	**64,3**	**69,3**	**69,7**	**73,8**	**83,7**	**84,4**	**Дар соҳаҳои истеҳсолоти ғайримоддӣ:** ***В отраслях не материального производства:***
7,7	8,2	8,6	9,0	9,0	10,3	10,1	12,3	- дар хоҷагии манзилӣ- коммуналӣ, дар намудҳои ғайриистеҳсолии хизматрасонии маишии аҳолӣ -*в жилищно-коммунальном хозяйстве, в непроизводственных видах бытового обслуживания населения*
11,2	11,4	11,1	12,9	13,1	13	15,4	12,8	- дар тандурустӣ, тарбияи бадан ва таъминоти иҷтимоӣ -*в здравоохранении, физкультуре и социальном обеспечении*
20,2	20,2	21,1	22,0	22,9	25,0	30,2	25,6	- дар маориф -*в образовании*
2,5	2,3	2,6	3,0	3,1	2,8	1,8	1,9	- дар фарҳанг - *в культуре*
0,5	0,5	0,5	0,5	0,6	0,6	1,6	1,6	- дар санъат -*в искусстве*
3,2	3,1	3,2	3,4	3,4	3,4	3,6	3,3	- дар илм ва хизматрасонии илмӣ -*в науке и научном обслуживании*
2,5	2,8	3,2	3,4	3,6	4,4	6,0	5,1	- дар қарздиҳӣ ва суғуртаи давлатӣ -*в кредитовании, государственном страховании*
10,8	11,8	14,0	15,1	14,0	14,3	15,0	21,8	- дар дастгоҳи мақомоти идораи давлатӣ ва хоҷагӣ -*в аппарате органов государственного и хозяйственносго управления*
Шумораи рӯйхати мардҳо дар охири сол (бе дуҷоякорон) ***Списочная численность мужчин на конец года (без совместителей)***								
60,4	**72,0**	**76,0**	**81,6**	**82,7**	**90,0**	**97,9**	**85,6**	**Ҳамаи кормандон** ***Все работающие***
28,7	**37,4**	**38,1**	**39,4**	**40,4**	**45,0**	**48,9**	**37,9**	**Дар соҳаҳои истеҳсолоти неъматҳои моддӣ:** ***В отраслях материального производства:***
8,6	15,2	14,9	15,0	15,0	14,9	19,6	11,8	- дар саноат - *в промышленности*
0,5	0,7	1,0	1,0	1,0	0,8	0,6	1,0	- дар кишоварзӣ - *в сельском хозяйстве*
-	-	-	-	-	-	-	-	- дар хоҷагии ҷангал - *в лесном хозяйстве*
-	-	-	-	-	-	-	-	- дар хоҷагии моҳипарварӣ - *в рыбном хозяйстве*
7,9	8,3	8,0	7,8	8,5	8,2	7,4	8,2	- дар нақлиёт - *на транспорте*
2,3	2,6	2,8	2,7	3,1	3,7	4,3	2,8	- дар алоқа - *в связи*
5,0	5,9	6,3	7,8	7,6	10	8,7	6,7	- дар сохтмон - *в строительстве*
2,4	2,8	3,1	3,0	3,0	5,1	5,9	5,2	- дар савдо, хӯроки умумӣ, таъминот ва фурӯш, захиракунӣ - *в торговле, общественном питании, материально-техническом снабжении и сбыте, заготовках*

	1995	1996	1997	1998	1999	2000	2001	2002
-дар хизматрасонии иттилоотӣ-ҳисоббарорӣ *- в информационно-вычислительном обслуживании*	0,4	0,3	0,1	0,1	0,1	0,1	0,1	0,1
- дар амалиёт бо амволи ғайриманқул ва фаъолияти умумии тиҷоратӣ оид ба таъминоти бозор *- в операциях с недвижимым имуществом и общей коммерческой деятельности по обеспечению функционирования рынка*	0,4	0,3	1,0	1,2	0,08	0,01	-	-
- дар геология ва кашфи маъдан, геодезия ва хадамоти обуҳавосанҷӣ *- в геологии и разведке недр, геодезической и гидрометеорологической службах*	0,2	0,1	0,2	0,2	0,1	0,1	0,1	0,1
- дар дигар соҳаҳои истеҳсолоти неъматҳои моддӣ *в прочих отраслях материального производства*	3,5	3,2	2,3	2,2	1,7	1,8	1,7	2,1
Дар соҳаҳои истеҳсолоти ғайримоддӣ: ***В отраслях не материального производства:***	**31,0**	**26,8**	**22,0**	**23,8**	**26,8**	**28,8**	**30,2**	**31,1**
- дар хоҷагии манзилӣ- коммуналӣ, дар намудҳои ғайриистеҳсолии хизматрасонии маишии аҳолӣ *-в жилищно-коммунальном хозяйстве, в непроизводственных видах бытового обслуживания населения*	4,0	3,2	3,3	3,4	3,5	3,8	4,6	4,4
- дар тандурустӣ, тарбияи бадан ва таъминоти иҷтимоӣ *-в здравоохранении, физкультуре и социальном обеспечении*	6,4	3,6	3,5	3,5	3,6	4,1	4,0	3,9
- дар маориф *-в образовании*	10,6	10,2	7,6	8,9	10,7	10,9	10,8	10,2
- дар фарҳанг *- в культуре*	2,3	1,1	1,9	2,1	2,1	1,6	1,7	1,7
- дар санъат *-в искусстве*	0,3	0,5	0,3	0,2	0,2	0,2	0,2	0,2
- дар илм ва хизматрасонии илмӣ *-в науке и научном обслуживании*	2,7	3,0	1,2	1,3	1,5	1,5	1,4	2,0
- дар қарздиҳӣ ва суғуртаи давлатӣ *-в кредитовании, государственном страховании*	0,5	0,4	0,4	0,2	1,3	1,6	1,7	1,5
- дар дастгоҳи мақомоти идораи давлатӣ ва хоҷагӣ *-в аппарате органов государственного и хозяйственносго управления*	4,2	4,8	3,8	4,2	3,9	5,2	5,9	7,3

2003	2004	2005	2006	2007	2008	2009	2010	
0,1	0,1	0,1	0,1	0,1	0,1	0,1	0,1	-дар хизматрасонии иттилоотӣ-ҳисоббарорӣ *- в информационно-вычислительном обслуживании*
-	-	-	-	-	-	-	-	- дар амалиёт бо амволи ғайриманқул ва фаъолияти умумии тиҷоратӣ оид ба таъминоти бозор *- в операциях с недвижимым имуществом и общей коммерческой деятельности по обеспечению функционирования рынка*
0,1	0,1	0,1	0,2	0,2	0,2	0,2	0,2	- дар геология ва кашфи маъдан, геодезия ва хадамоти обуҳавосанҷӣ *- в геологии и разведке недр, геодезической и гидрометеорологической службах*
1,9	1,8	1,7	1,7	1,7	2,4	2,1	1,9	- дар дигар соҳаҳои истеҳсолоти неъматҳои моддӣ *в прочих отраслях материального производства*
31,7	**34,5**	**37,8**	**42,2**	**42,3**	**45,0**	**48,9**	**47,7**	**Дар соҳаҳои истеҳсолоти ғайримоддӣ:** ***В отраслях не материального производства:***
4,1	4,6	4,9	5,3	5,2	6,4	6,3	7,8	- дар хоҷагии манзилӣ- коммуналӣ, дар намудҳои ғайриистеҳсолии хизматрасонии маишии аҳолӣ *-в жилищно-коммунальном хозяйстве, в непроизводственных видах бытового обслуживания населения*
3,7	4,3	4,0	5,6	5,6	5,4	6,1	4,1	- дар тандурустӣ, тарбияи бадан ва таъминоти иҷтимоӣ *-в здравоохранении, физкультуре и социальном обеспечении*
10,8	11,4	12,2	12,9	13,7	14,5	16,1	11,6	- дар маориф *-в образовании*
1,7	1,6	1,9	2,3	2,3	2,1	1,2	1,0	- дар фарҳанг *- в культуре*
0,2	0,2	0,2	0,2	0,3	0,3	1,1	1,1	- дар санъат *-в искусстве*
2,0	1,9	2,0	2,1	2,1	2,1	2,4	1,9	- дар илм ва хизматрасонии илмӣ *-в науке и научном обслуживании*
1,5	1,8	2,1	2,3	2,5	3,2	4,6	3,5	- дар қарздиҳӣ ва суғуртаи давлатӣ *-в кредитовании, государственном страховании*
7,7	8,6	10,5	11,5	10,6	10,6	11,1	16,7	- дар дастгоҳи мақомоти идораи давлатӣ ва хоҷагӣ *-в аппарате органов государственного и хозяйственносго управления*

	1995	1996	1997	1998	1999	2000	2001	2002
Шумораи кормандони рӯйхатӣ занҳо дар охири сол (бе дучоякорон) ***Списочная численность женщин на конец года (без совместителей)***								
Ҳамаи кормандон ***Все работающие***	**66,6**	**54,2**	**58,7**	**52,5**	**36,6**	**36,6**	**36,9**	**38,2**
Дар соҳаҳои истеҳсолоти неъматҳои моддӣ: ***В отраслях материального производства:***	39,6	31,3	34,9	28,5	17,8	17,4	17,0	14,2
- дар саноат - *в промышленности*	20,2	19,8	18,5	17,7	9,7	10,3	9,8	7,4
- дар кишоварзӣ - *в сельском хозяйстве*	0,6	0,5	0,3	0,3	0,3	0,4	0,4	0,2
- дар хоҷагии ҷангал - *в лесном хозяйстве*	0,02	-	-	-	-	-	-	-
- дар хоҷагии моҳипарварӣ - *в рыбном хозяйстве*	-	-	-	-	-	-	-	-
- дар нақлиёт - *на транспорте*	4,3	2,6	4,0	3,5	3,2	3,3	3,2	1,8
- дар алоқа - *в связи*	1,0	0,7	0,8	0,7	0,8	0,7	0,7	1,3
- дар сохтмон - *в строительстве*	2,3	0,4	1,8	1,6	1,8	1,3	1,3	1,3
- дар савдо, хӯроки умумӣ, таъминот ва фурӯш, захиракунӣ - *в торговле, общественном питании, материально-техническом снабжении и сбыте, заготовках*	9,4	6,5	8,7	4,2	1,7	1,2	1,2	1,5
-дар хизматра-сонии иттилоотӣ-ҳисоббарорӣ - *в информационно-вычислительном обслуживании*	0,2	0,2	0,2	0,1	0,1	0,1	0,1	0,1
- дар амалиёт бо амволи ғайриманқул ва фаъолияти умумии тиҷоратӣ оид ба таъминоти бозор - *в операциях с недвижимым имуществом и общей коммерческой деятельности по обеспечению функционирования рынка*	0,2	0,2	0,2	0,1	0,02	-	-	-
- дар геология ва кашфи маъдан, геодезия ва хадамоти обуҳавосанҷӣ - *в геологии и разведке недр, геодезической и гидрометеорологической службах*	0,03	0,02	0,02	0,02	0,02	0,02	0,1	0,1
- дар дигар соҳаҳои истеҳсолоти неъматҳои моддӣ *в прочих отраслях материального производства*	1,4	0,4	0,4	0,3	0,2	0,1	0,2	0,5
Дар соҳаҳои истеҳсолоти ғайримоддӣ: ***В отраслях не материального производства*:**	**26,9**	**22,9**	**23,8**	**24,0**	**18,7**	**19,2**	**19,9**	**24,0**
- дар хоҷагии манзилӣ- коммуналӣ, дар намудҳои ғайриистеҳсолии хизматрасонии маишии аҳолӣ -*в жилищно-коммунальном хозяйстве, в непроизводственных видах бытового обслуживания населения*	2,1	2,0	1,8	1,7	1,4	1,5	1,6	3,4

2003	2004	2005	2006	2007	2008	2009	2010	
Шумораи кормандони рӯйхатӣ занҳо дар охири сол (бе дучоякорон) ***Списочная численность женщин на конец года (без совместителей)***								
40,3	**41,6**	**42,8**	**43,8**	**44,1**	**46,0**	**47,0**	**49,3**	**Ҳамаи кормандон** ***Все работающие***
								Дар соҳаҳои истеҳсолоти неъматҳои моддӣ:
15,4	**15,9**	**16,3**	**16,7**	**16,6**	**16,7**	**12,2**	**12,8**	***В отраслях материального производства:***
7,7	7,6	7,6	7,7	7,7	7,8	4,9	5,6	- дар саноат *- в промышленности*
0,2	0,2	0,2	0,2	0,2	0,2	0,4	0,3	- дар кишоварзӣ *- в сельском хозяйстве*
-	-	-	-	-	-	-	-	- дар хоҷагии ҷангал *- в лесном хозяйстве*
-	-	-	-	-	-	-	-	- дар хоҷагии моҳипарварӣ *- в рыбном хозяйстве*
1,9	2,2	2,3	2,4	2,3	2,3	2,0	2,4	- дар нақлиёт *- на транспорте*
1,4	1,4	1,5	1,5	1,4	1,4	1,1	1,1	- дар алоқа *- в связи*
1,4	1,5	1,5	1,6	1,5	1,5	1,8	0,9	- дар сохтмон *- в строительстве*
2,1	2,3	2,5	2,6	2,8	2,8	1,4	1,8	- дар савдо, хӯроки умумӣ, таъминот ва фурӯш, захиракунӣ *- в торговле, общественном питании, материально-техническом снабжении и сбыте, заготовках*
0,1	0,1	0,1	0,1	0,1	0,1	0,1	0,1	-дар хизматра-сонии иттилоотӣ-ҳисоббарорӣ *- в информационно-вычислительном обслуживании*
-	-	-	-	-	-	-	-	- дар амалиёт бо амволи ғайриманқул ва фаъолияти умумии тиҷоратӣ оид ба таъминоти бозор *- в операциях с недвижимым имуществом и общей коммерческой деятельности по обеспечению функционирования рынка*
0,1	0,1	0,1	0,1	0,1	0,1	0,1	0,1	- дар геология ва кашфи маъдан, геодезия ва хадамоти обуҳавосанҷӣ *- в геологии и разведке недр, геодезической и гидрометеорологической службах*
0,5	0,5	0,5	0,5	0,5	0,5	0,4	0,5	- дар дигар соҳаҳои истеҳсолоти неъматҳои моддӣ *в прочих отраслях материального производства*
								Дар соҳаҳои истеҳсолоти ғайримоддӣ:
24,9	**25,7**	**26,5**	**27,1**	**27,5**	**29,2**	**34,8**	**36,5**	***В отраслях не материального производства*:**
3,4	3,6	3,7	3,7	3,8	3,9	3,7	4,5	- дар хоҷагии манзилӣ- коммуналӣ, дар намудҳои ғайриистеҳсолии хизматрасонии маишии аҳолӣ *-в жилищно-коммунальном хозяйстве, в непроизводственных видах бытового обслуживания населения*

	1995	1996	1997	1998	1999	2000	2001	2002
- дар тандурустӣ, тарбияи бадан ва таъминоти иҷтимоӣ *-в здравоохранении, физкультуре и социальном обеспечении*	10,5	9,9	9,8	9,9	5,6	6,0	5,9	6,4
- дар маориф *-в образовании*	6,3	5,8	6,3	6,0	6,1	6,3	6,8	8,4
- дар фарҳанг *- в культуре*	2,2	0,6	1,8	1,6	1,3	1,0	1,0	0,7
- дар санъат *-в искусстве*	0,3	0,1	0,3	0,3	0,3	0,3	0,3	0,3
- дар илм ва хизматрасонии илмӣ *-в науке и научном обслуживании*	2,1	1,4	1,8	1,5	1,5	1,6	1,6	1,2
- дар қарздиҳӣ ва суғуртаи давлатӣ *-в кредитовании, государственном страховании*	0,9	0,2	0,2	0,4	0,3	0,5	0,5	0,8
- дар дастгоҳи мақомоти идораи давлатӣ ва хоҷагӣ *-в аппарате органов государственного и хозяйственносго управления*	2,5	2,9	1,8	2,6	2,2	2,0	2,2	2,8

2003	2004	2005	2006	2007	2008	2009	2010	
								- дар тандурустӣ, тарбияи бадан ва таъминоти иҷтимоӣ
6,8	7,0	7,1	7,3	7,5	7,6	9,3	8,7	*-в здравоохранении, физкультуре и социальном обеспечении*
								- дар маориф
8,7	8,8	8,9	9,1	9,2	10,5	14,1	14,0	*-в образовании*
								- дар фарҳанг
0,7	0,7	0,7	0,7	0,8	0,8	0,7	0,9	*- в культуре*
								- дар санъат
0,3	0,3	0,3	0,3	0,3	0,3	0,4	0,5	*-в искусстве*
								- дар илм ва хизматрасонии илмӣ
1,2	1,2	1,2	1,3	1,3	1,3	1,3	1,3	*-в науке и научном обслуживании*
								- дар қарздиҳӣ ва суғуртаи давлатӣ
0,9	0,9	1,1	1,1	1,1	1,2	1,4	1,5	*-в кредитовании, государственном страховании*
								- дар дастгоҳи мақомоти идораи давлатӣ ва хоҷагӣ
2,9	3,2	3,5	3,6	3,5	3,6	3,9	5,1	*-в аппарате органов государственного и хозяйственносго управления*

ТАҚСИМОТИ КОРМАНДОНИ КИРОЯКОР АЗ РӮИ НАМУДҲОИ ФАЪОЛИЯТИ ИҚТИСОДИИ ш. ДУШАНБЕ

РАСПРЕДЕЛЕНИЕ РАБОТНИКОВ, ВЫПОЛНЯЮЩИХ РАБОТЫ ПО НАЙМУ ПО ВИДАМ ЭКОНОМИЧЕСКОЙ ДЕЯТЕЛЬНОСТИ г. ДУШАНБЕ

ҳазор нафар - *тысяч человек*

	2011	2012	2013	2014	2015	2016	2017	2018
Шумораи кормандони рӯйхат (бе дучоякорон) ***Списочная численность работников (без совместителей)***								
Ҳамагӣ дар иқтисодиёт машғул ***Всего занято в экономике***	**135,5**	**136,4**	**142,1**	**148,4**	**149,2**	**153,2**	**155,6**	**162,5**
аз он ҷумла: *в том числе:*								
Дар бахши воқеӣ - *В реальном секторе*	**29,7**	**27,7**	**27,2**	**28,0**	**28,4**	**28,4**	**30,2**	**34,1**
Кишоварзӣ, шикор ва ҷангалпарварӣ *Сельское хозяйство, охота и лесоводство*	1,4	1,4	0,7	0,7	1,0	1,1	0,7	0,4
Моҳипарварӣ – *Рыбоводство*	0,01	0,01	0,01	0,01	0,01	0,01	0,01	0,01
Саноати истихроҷи маъданҳои кӯҳӣ ва коркарди конҳо - *Горнодобывающая промышленность и разработка карьеров*	0,7	0,7	1,0	0,9	1,2	0,8	0,4	0,4
Саноати коркард - *Обрабатывающая промышленность*	12,9	11,7	11,7	11,8	11,5	10,9	11,6	11,5
Нерӯи барқ, газ ва таъминоти об - *Электроэнергия, газ и водоснабжение*	5,4	5,2	5,9	5,5	5,6	5,8	4,8	6,4
Сохтмон – *Строительство*	9,3	8,7	7,9	9,1	9,4	9,8	12,7	15,4

Бахши хизматрасонӣ - *В секторе услуг*	**105,8**	**108,7**	**114,9**	**120,4**	**120,6**	**124,8**	**125,4**	**128,4**
Савдои яклухт ва чакана, таъмири автомобилҳо, мотосиклҳо, молҳои маишӣ ва маводҳои истифодаи шахсӣ *Оптовая и розничная торговля, ремонт автомобилей, мотоциклов, бытовых товаров и предметов личного пользования*	8,0	8,2	8,8	8,6	8,9	9,2	8,3	8,7
Меҳмонхонаҳо ва тарабхонаҳо - *Гостиницы и рестораны*	1,9	1,9	3,1	3,3	3,4	3,4	2,5	2,6
Нақлиёт, хоҷагии анбор ва алоқа *Транспорт,складское хозяйство и связь*	14,9	14,7	15,1	15,0	13,9	13,2	15,8	16,0
Фаъолияти молиявӣ - *Финансовое посредничество*	5,7	6,1	7,1	8,3	8,5	7,8	6,6	6,2
Амалиётҳо бо амволи ғайриманқул, иҷора ва фаъолияти тиҷоратӣ- *Операции с недвижимым имуществом, аренда и коммерческая деятельность*	7,8	7,6	9,7	11,0	11,1	11,2	13,9	14,0
Мақомоти давлатӣ ва мудофиа; суғуртаи ҳатмии иҷтимоӣ *Государственное управление и оборона, обязательное социальное страхование*	15,5	15,3	12,8	13,6	12,9	13,9	13,5	13,4
Маориф - *Образование*	27,0	28,0	29,7	31,0	29,6	31,4	30,9	32,5
Тандурустӣ ва хизматҳои иҷтимоӣ – *Здравоохранение и социальные услуги*	14,5	14,9	15,0	15,9	16,4	18,2	19,0	19,5
Дигархизматҳоикоммуналӣ, иҷтимоӣвашахсӣ *Прочие коммунальные, социальные и персональные услуги*	8,6	9,6	11,6	13,4	15,3	16,1	14,8	15,4
Дар дигар ташкилотҳои бахши хизматрасонӣ *В другихорганизациях сектора услуг*	1,9	2,4	2,0	0,5	0,5	0,4	0,1	0,1
Шумораи рӯйхати мардҳо дар охири сол (бе дуҷоякорон) ***Списочная численность мужчин на конец года (без совместителей)***								
Ҳамагӣ дар иқтисодиёт машғул *Всего занято в экономике*	**87,5**	**81,7**	**84,2**	**87,4**	**89,3**	**91,2**	**93,4**	**98,1**
аз он ҷумла: *в том числе:*								
Дар бахши воқеӣ *В реальном секторе*	**22,4**	**20,7**	**21,4**	**21,5**	**22,8**	**22,3**	**23,2**	**27,1**
Кишоварзӣ, шикор ва ҷангалпарварӣ *Сельское хозяйство, охота и лесоводство*	1,0	1,2	0,5	0,5	0,7	0,8	0,5	0,3
Моҳипарварӣ – *Рыбоводство*	0,01	0,003	0,01	0,007	0,003	0,003	0,006	0,006
Саноати истихроҷи маъданҳои кӯҳӣ ва коркарди конҳо - *Горнодобывающая промышленность и разработка карьеров*	0,5	0,6	0,9	0,8	1,1	0,7	0,3	0,3
Саноати коркард -	8,2	7,2	7,9	7,4	7,5	6,9	7,6	7,5

Обрабатывающая промышленность								
Нерӯи барқ, газ ва таъминоти об - *Электроэнергия, газ и водоснабжение*	8,2	7,2	7,9	7,4	5,1	5,0	4,2	5,7
Сохтмон – *Строительство*	8,1	7,2	7,1	8,1	8,4	8,9	10,6	13,3
Бахши хизматрасонӣ ***В секторе услуг***	**65,1**	**61,0**	**62,8**	**65,9**	**66,6**	**69,1**	**70,8**	**71,0**
Савдои яклухт ва чакана, таъмири автомобилҳо, мотосиклҳо, молҳои маишӣ ва маводҳои истифодаи шахсӣ *Оптовая и розничная торговля, ремонт автомобилей, мотоциклов, бытовых товаров и предметов личного пользования*	5,7	5,7	6,3	6,4	6,5	6,8	6,5	6,2
Меҳмонхонаҳо ва тарабхонаҳо - - *Гостиницы и рестораны*	1,0	1,0	1,7	1,8	1,9	1,9	1,3	1,3
Нақлиёт, хоҷагии анбор ва алоқа *Транспорт,складское хозяйство и связь*	12,8	11,3	11,0	5,6	10,3	9,7	11,3	11,2
Фаъолияти молиявӣ - *Финансовое посредничество*	3,8	4,1	5,1	5,6	5,8	5,5	4,7	4,2
Амалиётҳо бо амволи ғайриманқул, иҷора ва фаъолияти тиҷоратӣ *Операции с недвижимым имуществом, аренда и коммерческая деятельность*	5,6	5,3	6,8	8	8,1	8,2	9,8	9,9
Мақомоти давлатӣ ва мудофиа; суғуртаи ҳатмии иҷтимоӣ - *Государственное управление и оборона, обязательное социальное страхование*	10,7	10,3	8,3	9,3	9,1	10,2	9,7	9,8
Маориф - *Образование*	13,7	11,7	11,2	11,4	11,4	11,8	12,3	12,7
Тандурустӣ ва хизматҳои иҷтимоӣ *Здравоохранение и социальные услуги*	5,5	4,6	4,7	4,8	4,7	5,7	5,6	6,1
Дигар хизматҳои коммуналӣ, иҷтимоӣ ва шахсӣ *Прочие коммунальные, социальные и персональные услуги*	4,6	5,4	6,3	7,5	8,5	9,1	9,5	9,5
Дар дигар ташкилотҳои бахши хизматрасонӣ *В других организациях сектора услуг*	1,7	1,6	1,3	0,3	0,3	0,2	0,1	0,1
Шумораи кормандони рӯйхати занҳо дар охири сол (бе дучоякорон) ***Списочная численность женщин на конец года (без совместителей)***								
Ҳамагӣ дар иқтисодиёт машғул ***Всего занято в экономике***	**47,9**	**54,7**	**57,9**	**61,0**	**60,8**	**62,0**	**62,2**	**64,4**
аз он ҷумла: *в том числе:*								
Дар бахши воқеӣ - *В реальном секторе*	**7,0**	**7,1**	**5,8**	**6,5**	**7,8**	**6,0**	**6,7**	**7,0**
Кишоварзӣ, шикор ва ҷангалпарварӣ *Сельское хозяйство, охота и лесоводство*	0,4	0,3	0,2	0,2	0,3	0,2	0,2	0,1
Моҳипарварӣ – *Рыбоводство*	0,002	0,002	0,003	0,003	0,004	0,003	0,003	0,005

Саноати истихроҷи маъданҳои кухӣ ва коркарди конҳо *Горнодобывающая промышленность и разработка карьеров*	0,1	0,1	0,1	0,1	0,9	0,1	0,04	0,06
Саноати коркард - *Обрабатывающая промышленность*	4,6	4,5	3,8	4,4	4,8	4,0	4,0	4,0
Нерӯи барқ, газ ва таъминоти об - *Электроэнергия, газ и водоснабжение*	0,7	0,7	0,9	0,8	0,7	0,7	0,5	0,7
Сохтмон – *Строительство*	1,2	1,5	0,8	1,0	1,1	1,0	2,0	2,1
Бахши хизматрасонӣ - *В секторе услуг*	**40,9**	**47,6**	**52,1**	**54,5**	**53,7**	**56,0**	**55,4**	**57,4**
Савдои яклухт ва чакана, таъмири автомобилҳо, мотосиклҳо, молҳои маишӣ ва маводҳои истифодаи шахсӣ *Оптовая и розничная торговля, ремонт автомобилей, мотоциклов, бытовых товаров и предметов личного пользования*	2,3	2,6	2,5	2,2	2,4	2,4	2,5	2,5
Меҳмонхонаҳо ва тарабхонаҳо - *Гостиницы и рестораны*	0,9	0,9	1,4	1,5	1,5	1,6	1,2	1,3
Нақлиёт, хоҷагии анбор ва алоқа *Транспорт,складское хозяйство и связь*	2,1	3,4	4,1	4,2	3,6	3,5	4,5	4,8
Фаъолияти молиявӣ - *Финансовое посредничество*	1,9	2,0	2,0	2,7	2,6	2,3	1,9	2,0
Амалиётҳо бо амволи ғайриманқул, иҷора ва фаъолияти тиҷоратӣ *Операции с недвижимым имуществом, аренда и коммерческая деятельность*	2,2	2,2	2,9	3,0	3,0	3,0	4,1	4,1
Мақомоти давлатӣ ва мудофиа; суғуртаи ҳатмии иҷтимоӣ - *Государственное управление и оборона, обязательное социальное страхование*	4,8	5,0	4,4	4,1	3,7	3,7	3,9	3,6
Маориф - *Образование*	13,3	16,3	18,5	19,6	18,2	19,6	18,6	19,8
Тандурустӣ ва хизматҳои иҷтимоӣ - *Здравоохранение и социальные услуги*	9,0	10,3	10,3	11,1	11,7	12,6	13,4	13,4
Дигар хизматҳои коммуналӣ, иҷтимоӣ ва шахсӣ *Прочие коммунальные, социальные и персональные услуги*	4,2	4,2	5,3	5,9	6,8	7,1	5,3	5,9
Дар дигар ташкилотҳои бахши хизматрасонӣ *В других организациях сектора услуг*	0,2	0,7	0,7	0,2	0,2	0,2	0,02	0,02

ТАҚСИМОТИ КОРМАНДОНИ КИРОЯКОР, АЗ РӮИ НАМУДҲОИ ФАЪОЛИЯТИ ИҚТИСОДИИ ш. ДУШАНБЕ ТУНФИ-2
РАСПРЕДЕЛЕНИЕ РАБОТНИКОВ, ВЫПОЛНЯЮЩИХ РАБОТЫ ПО НАЙМУ ПО ВИДАМ ЭКОНОМИЧЕСКОЙ ДЕЯТЕЛЬНОСТИ г. ДУШАНБЕ ОКЭД-2

(ҳазор нафар - *тысяч человек*)

	2019	*2020*
Шумораи кормандони рӯйхат (бе дучоякорон) ***Списочная численность работников (без совместителей)***		
Ҳамагӣ дар иқтисодиёт машғул -*Всего занято в экономике*	**167,2**	**169,3**
аз он ҷумла: *в том числе:*		
Дар бахши воқеӣ - *В реальном секторе*	**37,0**	**37,5**
Кишоварзӣ, шикор ва ҷангалпарварӣ *Сельское хозяйство, охота и лесоводство*	0,6	0,8
Саноати истихрочи маъданҳои кӯҳӣ ва коркарди конҳо *Горнодобывающая промышленность и разработка карьеров*	0,4	0,5
Саноати коркард -*Обрабатывающая промышленность*	12,1	12,0
Дастрасӣ (таъмин)-и қуваи барқ, газ, буғ ва тозакунии ҳаво *Обепечение (снабжение) электроэнергией, газом, паром и кондиционированным воздухом*	5,0	5,2
Таъминоти обтозакунӣ, тақсимот гирифтани ашёи дуюмдараҷа *Водоснабжение, очистка, обработка отходов и получение вторичного сыря*	3,7	3,8
Сохтмон - *Строительство*	15,2	15,3
Бахши хизматрасонӣ - *В секторе услуг*	**130,2**	**131,8**
Савдои яклухт ва чакана, таъмири автомобилҳо, мототсиклҳо, молҳои маишӣ ва маводҳои истифодаи шахсӣ *Оптовая и розничная торговля, ремонт автомобилей, мотоциклов, бытовых товаров и предметов личного пользования*	9,2	9,6
Меҳмонхонаҳо ва тарабхонаҳо- *Гостиницы и рестораны*	2,8	2,6
Нақлиёт ва хоҷагии анбор-*Транспотная деятельность и хранение грузов*	11,3	12,0
Маълумот ва коммуникатсияҳо- *Информация и связь*	8,0	8,2
Миёнаравиҳои молиявӣ ва фаъолияти суғуртавӣ *Финансовое посредничество и страхование*	9,0	9,3
Амалиётҳо бо амволи ғайриманқул- *Операции с недвижимым имуществом*	1,6	1,6
Фаъолияти касбӣ , илмӣ ва техникӣ *Профессиональная, научная и техническая деятельность*	7,5	7,7
Идоракунӣ ва фаъолияти ёрирасон *Административная и вспомогательная деятельность*	2,7	3,1
Идоракунии давлатӣ ва мудофиа, таъминоти ҳатмии иҷтимоӣ *Государственное управление и оборона, обязательное социальное обеспечение*	13,1	13,1
Маориф – *Образование*	33,8	34,1
Тандурустӣ ва хизматҳои иҷтимоӣ-*Здравоохранение и социальные услуги*	20,5	19,8
Санъат, вақтхушӣ ва истироҳат-*Искусство, развлечения и отдых*	6,5	6,5
Дигар фаъолияти хизматрасонӣ- *Прочая обслуживающая деятельность*	4,1	4,1
Фаъолияти ташкилотҳои экстерриториалӣ *Деятельность экстерриториальных организаций*	0,1	0,1
Шумораи рӯйхати мардҳо дар охири сол (бе дучоякорон) ***Списочная численность мужчин на конец года (без совместителей)***		
Ҳамагӣ дар иқтисодиёт машғул -*Всего занято в экономике*	**100,4**	**103,2**
аз он ҷумла: *в том числе:*		
Дар бахши воқеӣ - *В реальном секторе*	**28,4**	**29,0**
Кишоварзӣ, шикор ва ҷангалпарварӣ	0,4	0,5

	2019	*2020*
Сельское хозяйство, охота и лесоводство		
Саноати истихрочи маъданҳои кӯҳӣ ва коркарди конҳо		
Горнодобывающая промышленность и разработка карьеров	0,3	0,4
Саноати коркард -*Обрабатывающая промышленность*	7,9	8,1
Дастрасӣ (таъмин)-и қуваи барқ, газ, буғ ва тозакунии ҳаво		
Обепечение (снабжение) электроэнергией, газом, паром и кондиционированным воздухом	4,4	4,7
Таъминоти обтозакунӣ, тақсимот гирифтани ашёи дуюмдараҷа		
Водоснабжение, очистка, обработка отходов и получение вторичного сыря	2,5	2,7
Сохтмон - *Строительство*	12,9	12,6
Бахши хизматрасонӣ - *В секторе услуг*	**71,9**	**74,2**
Савдои яклухт ва чакана, таъмири автомобилҳо, мототсиклҳо, молҳои маишӣ ва маводҳои истифодаи шахсӣ		
Оптовая и розничная торговля, ремонт автомобилей, мотоциклов, бытовых товаров и предметов личного пользования	6,6	6,8
Меҳмонхонаҳо ва тарабхонаҳо- *Гостиницы и рестораны*	1,4	1,4
Нақлиёт ва хоҷагии анбор-*Транспотная деятельность и хранение грузов*	8,1	8,1
Маълумот ва коммуникатсияҳо- *Информация и связь*	5,6	5,8
Миёнаравиҳои молиявӣ ва фаъолияти суғуртавӣ		
Финансовое посредничество и страхование	6,2	6,6
Амалиётҳо бо амволи ғайриманқул- *Операции с недвижимым имуществом*	1,2	1,1
Фаъолияти касбӣ , илмӣ ва техникӣ		
Профессиональная, научная и техническая деятельность	5,1	5,6
Идоракунӣ ва фаъолияти ёрирасон		
Административная и вспомогательная деятельность	2,2	2,5
Идоракунии давлатӣ ва мудофиа, таъминоти ҳатмии иҷтимоӣ		
Государственное управление и оборона, обязательное социальное обеспечение	9,7	9,7
Маориф – *Образование*	13,3	14,0
Тандурустӣ ва хизматҳои иҷтимоӣ-*Здравоохранение и социальные услуги*	6,1	6,0
Санъат, вақтхушӣ ва истироҳат-*Искусство, развлечения и отдых*	3,9	4,1
Дигар фаъолияти хизматрасонӣ- *Прочая обслуживающая деятельность*	2,4	2,4
Фаъолияти ташкилотҳои экстерриториалӣ		
Деятельность экстерриториальных организаций	0,1	0,1
Шумораи кормандони рӯйхатӣ занҳо дар охири сол (бе дучоякорон)		
Списочная численность женщин на конец года (без совместителей)		
Ҳамагӣ дар иқтисодиёт машғул -*Всего занято в экономике*	**66,8**	**67,7**
аз он ҷумла: *в том числе:*		
Дар бахши воқеӣ - *В реальном секторе*	**8,5**	**8,5**
Кишоварзӣ, шикор ва ҷангалпарварӣ		
Сельское хозяйство, охота и лесоводство	0,2	0,3
Саноати истихрочи маъданҳои кӯҳӣ ва коркарди конҳо		
Горнодобывающая промышленность и разработка карьеров	0,1	0,1
Саноати коркард -*Обрабатывающая промышленность*	4,2	4,0
Дастрасӣ (таъмин)-и қуваи барқ, газ, буғ ва тозакунии ҳаво		
Обепечение (снабжение) электроэнергией, газом, паром и кондиционированным воздухом	0,6	0,6
Таъминоти обтозакунӣ, тақсимот гирифтани ашёи дуюмдараҷа		
Водоснабжение, очистка, обработка отходов и получение вторичного сыря	1,1	1,2
Сохтмон - *Строительство*	2,3	2,3
Бахши хизматрасонӣ - *В секторе услуг*	**58,3**	**59,2**

	2019	*2020*
Савдои яклухт ва чакана, таъмири автомобилҳо, мототсиклҳо, молҳои маишӣ ва маводҳои истифодаи шахсӣ *Оптовая и розничная торговля, ремонт автомобилей, мотоциклов, бытовых товаров и предметов личного пользования*	2,6	2,8
Меҳмонхонаҳо ва тарабхонаҳо- *Гостиницы и рестораны*	1,4	1,1
Нақлиёт ва хоҷагии анбор-*Транспотная деятельность и хранение грузов*	3,2	3,0
Маълумот ва коммуникатсияҳо- *Информация и связь*	2,5	2,6
Миёнаравиҳои молиявӣ ва фаъолияти суғуртавӣ *Финансовое посредничество и страхование*	2,8	3,1
Амалиётҳо бо амволи ғайриманқул- *Операции с недвижимым имуществом*	0,4	0,4
Фаъолияти касбӣ , илмӣ ва техникӣ *Профессиональная, научная и техническая деятельность*	2,3	2,3
Идоракунӣ ва фаъолияти ёрирасон *Административная и вспомогательная деятельность*	0,6	0,6
Идоракунии давлатӣ ва мудофиа, таъминоти ҳатмии иҷтимоӣ *Государственное управление и оборона, обязательное социальное обеспечение*	3,4	3,7
Маориф – *Образование*	20,4	21,2
Тандурустӣ ва хизматҳои иҷтимоӣ-*Здравоохранение и социальные услуги*	14,4	14,2
Санъат, вақтхушӣ ва истироҳат-*Искусство, развлечения и отдых*	2,6	2,6
Дигар фаъолияти хизматрасонӣ- *Прочая обслуживающая деятельность*	1,7	1,6
Фаъолияти ташкилотҳои экстерриториалӣ *Деятельность экстерриториальных организаций*	0,03	0,03

ТАҚСИМОТИ КОРМАНДОНИ КИРОЯКОР, ДАР СОҲАҲОИ ИҚТИСОДИЁТИ ВМКБ

РАСПРЕДЕЛЕНИЕ РАБОТНИКОВ, ВЫПОЛНЯЮЩИХ РАБОТЫ ПО НАЙМУ ПО ОТРАСЛЯМ ЭКОНОМИКИ ГБАО

ҳазор нафар - *тысяч человек*

	1995	1996	1997	1998	1999	2000	2001	2002
Шумораи кормандони рӯйхат ба ҳисоби миёна дар як сол, ҳамагӣ (бе дучоякорон) ***Списочная численность работников в среднем за год, всего (без совместителей)***								
Ҳамаи кормандон ***Все работающие***	**51,4**	**48**	**37,7**	**31,7**	**28,8**	**26,7**	**25,5**	**24,1**
Дар соҳаҳои истеҳсолоти неъматҳои моддӣ: ***В отраслях материального производства:***	**34,4**	**30,9**	**19,8**	**14,1**	**11,1**	**9,2**	**8,7**	**7,1**
- дар саноат - *в промышленности*	2,7	2,1	2,0	1,8	1,7	1,5	1,4	1,3
- дар кишоварзӣ - *в сельском хозяйстве*	21,7	21,4	11,0	5,5	3,4	1,8	1,8	0,8
- дар хоҷагии ҷангал - *в лесном хозяйстве*	0,1	0,1	0,1	0,1	0,1	0,1	0,1	0,1
- дар хоҷагии моҳипарварӣ - *в рыбном хозяйстве*	-	-	-	-	-	-	-	-
- дар нақлиёт - *на транспорте*	4,1	2,5	2,6	2,7	2,4	2,7	2,7	2,5
- дар алоқа - *в связи*	0,7	0,6	0,6	0,6	0,6	0,5	0,6	0,6
- дар сохтмон - *в строительстве*	2,6	2,0	1,6	1,7	1,5	1,6	1,2	1,1
- дар савдо, хӯроки умумӣ, таъминот ва фурӯш, захиракунӣ - *в торговле, общественном питании, материально-техническом снабжении и сбыте, заготовках*	2,4	2,1	1,8	1,6	1,3	0,9	0,8	0,6
-дар хизматра-сонии иттилоотӣ-ҳисоббарорӣ - *в информационно-вычислительном обслуживании*	0,02	0,01	0,01	0,01	0,01	0,01	0,01	0,01
- дар амалиёт бо амволи ғайриманқул ва фаъолияти умумии тиҷоратӣ оид ба таъминоти бозор - *в операциях с недвижимым имуществом и общей коммерческой деятельности по обеспечению функционирования рынка*	-	-	-	-	-	-	-	-
- дар геология ва кашфи маъдан, геодезия ва хадамоти обуҳавосанҷӣ - *в геологии и разведке недр, геодезической и гидрометеорологической службах*	-	-	-	-	-	-	-	-
- дар дигар соҳаҳои истеҳсолоти неъматҳои моддӣ *в прочих отраслях материального производства*	0,1	0,1	0,1	0,1	0,1	0,1	0,1	0,1

ТАҚСИМОТИ КОРМАНДОНИ КИРОЯКОР, ДАР СОҲАҲОИ ИҚТИСОДИЁТИ ВМКБ

РАСПРЕДЕЛЕНИЕ РАБОТНИКОВ, ВЫПОЛНЯЮЩИХ РАБОТЫ ПО НАЙМУ ПО ОТРАСЛЯМ ЭКОНОМИКИ ГБАО

ҳазор нафар - *тысяч человек*

2003	2004	2005	2006	2007	2008	2009	2010	
Шумораи кормандони рӯйхат ба ҳисоби миёна дар як сол, ҳамагӣ (бе дучоякорон) ***Списочная численность работников в среднем за год, всего (без совместителей)***								
23,8	**24,0**	**23,5**	**23,6**	**24,8**	**25,7**	**21,4**	**21,8**	**Ҳамаи кормандон** ***Все работающие***
7,1	**6,6**	**6,1**	**6,0**	**7,1**	**6,7**	**4,0**	**3,6**	**Дар соҳаҳои истеҳсолоти неъматҳои моддӣ:** ***В отраслях материального производства:***
0,9	0,8	0,7	0,7	0,7	0,6	0,6	0,5	- дар саноат *- в промышленности*
1,0	1,2	1,2	1,1	2,9	2,8	0,7	0,7	- дар кишоварзӣ *- в сельском хозяйстве*
0,1	0,1	0,1	0,1	0,1	0,1	0,1	0,1	- дар хоҷагии ҷангал *- в лесном хозяйстве*
-	-	-	-	-	-	-	-	- дар хоҷагии моҳипарварӣ *- в рыбном хозяйстве*
2,5	1,8	1,3	1,1	0,8	0,8	0,7	0,7	- дар нақлиёт *- на транспорте*
0,6	0,7	0,5	0,5	0,6	0,6	0,5	0,4	- дар алоқа *- в связи*
1,4	1,4	1,8	1,8	1,5	1,2	0,9	0,7	- дар сохтмон *- в строительстве*
0,5	0,5	0,4	0,5	0,4	0,4	0,3	0,3	- дар савдо, хӯроки умумӣ, таъминот ва фурӯш, захиракунӣ *- в торговле, общественном питании, материально-техническом снабжении и сбыте, заготовках*
0,01	0,01	0,01	0,01	0,01	0,01	0,01	0,01	-дар хизматра-сонии иттилоотӣ-ҳисоббарорӣ *- в информационно-вычислительном обслуживании*
-	-	-	-	-	-	-	-	- дар амалиёт бо амволи ғайри-манқул ва фаъолияти умумии тиҷоратӣ оид ба таъминоти бозор *- в операциях с недвижимым имуществом и общей коммерческой деятельности по обеспечению функционирования рынка*
-	-	-	-	-	-	-	-	- дар геология ва кашфи маъдан, геодезия ва хадамоти обуҳавосанҷӣ *- в геологии и разведке недр, геодезической и гидрометеорологической службах*
0,1	0,1	0,1	0,2	0,1	0,2	0,2	0,2	- дар дигар соҳаҳои истеҳсолоти неъматҳои моддӣ *в прочих отраслях материального производства*

	1995	1996	1997	1998	1999	2000	2001	2002
Дар соҳаҳои истеҳсолоти ғайримоддӣ: ***В отраслях не материального производства*:**	**17,0**	**17,1**	**17,9**	**17,6**	**17,6**	**17,5**	**17,5**	**17,0**
- дар хоҷагии манзилӣ- коммуналӣ, дар намудҳои ғайриистеҳсолии хизматрасонии маишии аҳолӣ *-в жилищно-коммунальном хозяйстве, в непроизводственных видах бытового обслуживания населения*	-	-	-	-	-	-	0,4	0,4
- дар тандурустӣ, тарбияи бадан ва таъминоти ичтимоӣ *-в здравоохранении, физкультуре и социальном обеспечении*	3,7	3,8	3,8	3,8	3,9	3,8	3,8	3,8
- дар маориф *-в образовании*	9,3	9,8	10,7	10,2	10,4	10,2	9,5	9,9
- дар фарҳанг *- в культуре*	1,4	1,3	1,2	1,3	1,1	1,1	1,1	0,9
- дар санъат *-в искусстве*	0,2	0,1	0,1	0,1	0,1	0,06	0,06	0,06
- дар илм ва хизматрасонии илмӣ *-в науке и научном обслуживании*	0,2	0,2	0,2	0,2	0,2	0,2	0,2	0,2
- дар қарздиҳӣ ва суғуртаи давлатӣ *-в кредитовании, государственном страховании*	0,4	0,3	0,4	0,4	0,4	0,4	0,4	0,3
- дар дастгоҳи мақомоти идораи давлатӣ ва хоҷагӣ *-в аппарате органов государственного и хозяйственносго управления*	1,4	1,3	1,2	1,3	1,3	1,4	1,4	1,4
Шумораи рӯйхати мардҳо дар охири сол (бе дучоякорон) ***Списочная численность мужчин на конец года (без совместителей)***								
Ҳамаи кормандон ***Все работающие***	**26,6**	**24,0**	**20,9**	**17,8**	**15,8**	**14,9**	**14,5**	**14,4**
Дар соҳаҳои истеҳсолоти неъматҳои моддӣ: ***В отраслях материального производства:***	17,5	15,0	11,3	9,6	7,4	6,9	6,5	**6,2**
- дар саноат *- в промышленности*	1,3	1,1	1,1	1,1	1,1	0,9	0,9	0,8
- дар кишоварзӣ *- в сельском хозяйстве*	8,9	7,7	4,4	2,5	1,1	0,7	0,6	0,7
- дар хоҷагии ҷангал *- в лесном хозяйстве*	0,1	0,1	0,1	0,1	0,1	0,1	0,1	0,1
- дар хоҷагии моҳипарварӣ *- в рыбном хозяйстве*	-	-	-	-	-	-	-	-
- дар нақлиёт *- на транспорте*	2,3	2,4	2,5	2,7	2,3	2,6	2,6	2,4
- дар алоқа *- в связи*	0,5	0,5	0,4	0,4	0,4	0,4	0,4	0,4
- дар сохтмон *- в строительстве*	2,5	1,8	1,5	1,6	1,4	1,3	1,1	1,2
- дар савдо, хӯроки умумӣ, таъминот ва фурӯш, захиракунӣ *- в торговле, общественном питании, материально-техническом снабжении и сбыте, заготовках*	1,8	1,3	1,2	1,1	1,0	0,8	0,7	0,5

2003	2004	2005	2006	2007	2008	2009	2010	
16,7	**17,4**	**17,4**	**17,6**	**17,7**	**19,0**	**17,4**	**18,2**	**Дар соҳаҳои истеҳсолоти ғайримоддӣ:** ***В отраслях не материального производства*:**
0,3	0,3	0,3	0,3	0,3	0,3	0,3	0,3	- дар хоҷагии манзилӣ- коммуналӣ, дар намудҳои ғайриистеҳсолии хизматрасонии маишии аҳолӣ -*в жилищно-коммунальном хозяйстве, в непроизводственных видах бытового обслуживания населения*
3,8	4,1	3,9	3,9	3,8	3,8	3,7	3,9	- дар тандурустӣ, тарбияи бадан ва таъминоти иҷтимоӣ -*в здравоохранении, физкультуре и социальном обеспечении*
9,6	10,0	10,0	10,0	10,0	10,3	9,1	9,4	- дар маориф -*в образовании*
0,9	1,1	1,1	1,1	1,1	1,2	1,2	1,3	- дар фарҳанг - *в культуре*
0,06	0,06	0,06	0,06	0,06	0,06	0,06	0,06	- дар санъат -*в искусстве*
0,2	0,2	0,2	0,2	0,2	0,2	0,2	0,2	- дар илм ва хизматрасонии илмӣ -*в науке и научном обслуживании*
0,4	0,3	0,4	0,4	0,5	0,5	0,6	0,6	- дар қарздиҳӣ ва суғуртаи давлатӣ -*в кредитовании, государственном страховании*
1,4	1,3	1,4	1,6	1,8	2,6	2,2	2,4	- дар дастгоҳи мақомоти идораи давлатӣ ва хоҷагӣ -*в аппарате органов государственного и хозяйственносго управления*
Шумораи рӯйхати мардҳо дар охири сол (бе дуҷоякорон) ***Списочная численность мужчин на конец года (без совместителей)***								
14,1	**11,7**	**14,3**	**13,8**	**14,1**	**14,0**	**11,8**	**12,1**	**Ҳамаи кормандон** ***Все работающие***
6,3	**3,2**	**5,4**	**5,2**	**5,1**	**4,4**	**3,2**	**3,0**	**Дар соҳаҳои истеҳсолоти неъматҳои моддӣ:** ***В отраслях материального производства:***
0,7	0,6	0,6	0,6	0,6	0,5	0,5	0,4	- дар саноат - *в промышленности*
0,8	0,4	1,0	0,9	1,5	1,3	0,5	0,5	- дар кишоварзӣ - *в сельском хозяйстве*
0,1	0,1	0,1	0,1	0,1	0,1	0,1	0,1	- дар хоҷагии ҷангал - *в лесном хозяйстве*
-	-	-	-	-	-	0	-	- дар хоҷагии моҳипарварӣ - *в рыбном хозяйстве*
2,3	0,9	1,2	1,0	0,7	0,7	0,7	0,7	- дар нақлиёт - *на транспорте*
0,4	0,4	0,4	0,4	0,4	0,4	0,3	0,3	- дар алоқа - *в связи*
1,4	0,6	1,7	1,7	1,4	1,0	0,8	0,7	- дар сохтмон - *в строительстве*
0,4	0,3	0,3	0,4	0,3	0,3	0,2	0,2	- дар савдо, хӯроки умумӣ, таъминот ва фурӯш, захиракунӣ - *в торговле, общественном питании, материально-техническом снабжении и сбыте, заготовках*

	1995	1996	1997	1998	1999	2000	2001	2002
-дар хизматра-сонии иттилоотӣ-ҳисоббарорӣ *- в информационно-вычислительном обслуживании*	0,003	0,002	0,001	0,003	0,003	0,002	0,002	0,003
- дар амалиёт бо амволи ғайриманқул ва фаъолияти умумии тиҷоратӣ оид ба таъминоти бозор *- в операциях с недвижимым имуществом и общей коммерческой деятельности по обеспечению функционирования рынка*	-	-	-	-	-	-	-	-
- дар геология ва кашфи маъдан, геодезия ва хадамоти обуҳавосанҷӣ *- в геологии и разведке недр, геодезической и гидрометеорологической службах*	-	-	-	-	-	-	-	-
- дар дигар соҳаҳои истеҳсолоти неъматҳои моддӣ *в прочих отраслях материального производства*	0,1	0,1	0,1	0,1	0,1	0,1	0,1	0,1
Дар соҳаҳои истеҳсолоти ғайримоддӣ: ***В отраслях не материального производства***	**9,2**	**9,1**	**9,6**	**8,2**	**8,4**	**8,0**	**8,0**	**8,2**
- дар хоҷагии манзилӣ- коммуналӣ, дар намудҳои ғайриистеҳсолии хизматрасонии маишии аҳолӣ *-в жилищно-коммунальном хозяйстве, в непроизводственных видах бытового обслуживания населения*	0,3	0,3	0,2	0,3	0,2	0,2	0,3	0,3
- дар тандурустӣ, тарбияи бадан ва таъминоти ичтимоӣ *-в здравоохранении, физкультуре и социальном обеспечении*	1,1	1,2	0,8	0,7	0,8	0,7	0,8	0,8
- дар маориф *-в образовании*	5,4	5,7	6,7	5,4	5,4	5,1	5,0	5,3
- дар фарҳанг *- в культуре*	0,8	0,6	0,5	0,6	0,7	0,6	0,6	0,5
- дар санъат *-в искусстве*	0,1	0,1	0,04	0,03	0,03	0,03	0,03	0,03
- дар илм ва хизматрасонии илмӣ *-в науке и научном обслуживании*	0,2	0,1	0,2	0,1	0,2	0,1	0,1	0,1
- дар қарздиҳӣ ва суғуртаи давлатӣ *-в кредитовании, государственном страховании*	0,3	0,2	0,3	0,2	0,2	0,3	0,2	0,2
- дар дастгоҳи мақомоти идораи давлатӣ ва хоҷагӣ *-в аппарате органов государственного и хозяйственносго управления*	1,0	1,0	1,0	1,0	1,0	0,9	1,0	1,0

2003	2004	2005	2006	2007	2008	2009	2010	
0,003	0,003	0,004	0,004	0,003	0,004	0,004	0,003	-дар хизматрасонии иттилоотӣ-ҳисоббарорӣ *- в информационно-вычислительном обслуживании*
-	-	-	-	-	-	-	-	- дар амалиёт бо амволи ғайримаҳкул ва фаъолияти умумии тиҷоратӣ оид ба таъминоти бозор *- в операциях с недвижимым имуществом и общей коммерческой деятельности по обеспечению функционирования рынка*
-	-	-	-	-	-	-	-	- дар геология ва кашфи маъдан, геодезия ва хадамоти обуҳавосанҷӣ *- в геологии и разведке недр, геодезической и гидрометеорологической службах*
0,1	0,1	0,1	0,1	0,1	0,1	0,1	0,1	- дар дигар соҳаҳои истеҳсолоти неъматҳои моддӣ *в прочих отраслях материального производства*
7,8	**8,5**	**8,9**	**8,6**	**9,0**	**9,6**	**8,6**	**9,1**	**Дар соҳаҳои истеҳсолоти ғайримоддӣ:** ***В отраслях не материального производства***
0,2	0,3	0,3	0,3	0,3	0,2	0,2	0,3	- дар хоҷагии манзилӣ- коммуналӣ, дар намудҳои ғайриистеҳсолии хизматрасонии маишии аҳолӣ *-в жилищно-коммунальном хозяйстве, в непроизводственных видах бытового обслуживания населения*
0,9	1,1	1,1	1,1	1,1	1,3	1,3	1,3	- дар тандурустӣ, тарбияи бадан ва таъминоти иҷтимоӣ *-в здравоохранении, физкультуре и социальном обеспечении*
4,9	5,2	5,3	5,1	5,3	5,5	4,5	4,9	- дар маориф *-в образовании*
0,4	0,6	0,6	0,7	0,7	0,7	0,7	0,7	- дар фарҳанг *- в культуре*
0,03	0,02	0,04	0,04	0,04	0,03	0,04	0,04	- дар санъат *-в искусстве*
0,1	0,1	0,1	0,1	0,1	0,1	0,2	0,1	- дар илм ва хизматрасонии илмӣ *-в науке и научном обслуживании*
0,2	0,2	0,3	0,3	0,4	0,4	0,4	0,4	- дар қарздиҳӣ ва суғуртаи давлатӣ *-в кредитовании, государственном страховании*
0,9	0,9	1,0	1,0	1,1	1,4	1,2	1,4	- дар дастгоҳи мақомоти идораи давлатӣ ва хоҷагӣ *-в аппарате органов государственного и хозяйственносго управления*

	1995	1996	1997	1998	1999	2000	2001	2002
Шумораи кормандони рӯйхати занҳо дар охири сол (бе дучоякорон) ***Списочная численность женщин на конец года (без совместителей)***								
Ҳамаи кормандон ***Все работающие***	**26,1**	**23,7**	**17,0**	**13,9**	**11,6**	**10,9**	**11,0**	**9,8**
Дар соҳаҳои истеҳсолоти неъматҳои моддӣ: ***В отраслях материального производства:***	**17,9**	**15,6**	**8,7**	**4,6**	**2,4**	**1,6**	**2,2**	**1,0**
- дар саноат - *в промышленности*	1,8	1,1	1,0	0,7	0,6	0,3	0,5	0,4
- дар кишоварзӣ - *в сельском хозяйстве*	15,0	13,6	7,0	3,2	1,1	0,9	1,2	0,2
- дар хоҷагии ҷангал - *в лесном хозяйстве*	0,01	0,01	0,01	0,01	-	0,01	0,01	0,01
- дар хоҷагии моҳипарварӣ - *в рыбном хозяйстве*	-	-	-	-	-	-	-	-
- дар нақлиёт - *на транспорте*	0,1	0,1	0,1	0,1	0,1	0,1	0,1	0,1
- дар алоқа - *в связи*	0,2	0,2	0,1	0,1	0,1	0,1	0,2	0,2
- дар сохтмон - *в строительстве*	0,1	0,1	0,1	0,1	0,1	0,1	0,1	0,1
- дар савдо, хӯроки умумӣ, таъминот ва фурӯш, захиракунӣ - *в торговле, общественном питании, материально-техническом снабжении и сбыте, заготовках*	0,7	0,5	0,5	0,04	0,4	0,1	0,1	0,04
-дар хизматра-сонии иттилоотӣ-ҳисоббарорӣ - *в информационно-вычислительном обслуживании*	0,02	0,01	0,01	0,01	0,01	0,01	0,01	0,01
- дар амалиёт бо амволи ғайриманқул ва фаъолияти умумии тиҷоратӣ оид ба таъминоти бозор - *в операциях с недвижимым имуществом и общей коммерческой деятельности по обеспечению функционирования рынка*	-	-	-	-	-	-	-	-
- дар геология ва кашфи маъдан, геодезия ва хадамоти обуҳавосанҷӣ - *в геологии и разведке недр, геодезической и гидрометеорологической службах*	-	-	-	-	-	-	-	-
- дар дигар соҳаҳои истеҳсолоти неъматҳои моддӣ *в прочих отраслях материального производства*	0,01	0,01	0,01	0,02	0,02	0,02	0,02	0,02
Дар соҳаҳои истеҳсолоти ғайримоддӣ: ***В отраслях не материального производства***	**8,1**	**8,0**	**8,3**	**9,3**	**9,2**	**9,3**	**8,8**	**8,8**

2003	2004	2005	2006	2007	2008	2009	2010	
Шумораи кормандони рӯйхати занҳо дар охири сол (бе дучоякорон) ***Списочная численность женщин на конец года (без совместителей)***								
10,1	**9,7**	**9,2**	**9,8**	**10,7**	**11,4**	**9,0**	**9,7**	**Ҳамаи кормандон** ***Все работающие***
1,2	**0,8**	**0,8**	**0,8**	**1,8**	**2,1**	**0,8**	**0,7**	**Дар соҳаҳои истеҳсолоти неъматҳои моддӣ:** ***В отраслях материального производства:***
0,2	0,1	0,1	0,1	0,1	0,1	0,1	0,1	- дар саноат - *в промышленности*
0,5	0,2	0,3	0,3	1,3	1,5	0,2	0,2	- дар кишоварзӣ - *в сельском хозяйстве*
0,01	0,01	0,004	0,004	0,003	0,002	0,003	0,003	- дар хоҷагии ҷангал - *в лесном хозяйстве*
-	-	-	-	-	-	-	-	- дар хоҷагии моҳипарварӣ - *в рыбном хозяйстве*
0,1	0,1	0,1	0,1	0,1	0,1	0,1	0,1	- дар нақлиёт - *на транспорте*
0,2	0,2	0,2	0,2	0,2	0,2	0,2	0,1	- дар алоқа - *в связи*
0,1	0,1	0,1	0,1	0,1	0,1	0,04	0,05	- дар сохтмон - *в строительстве*
0,1	0,1	0,1	0,1	0,1	0,1	0,1	0,1	- дар савдо, хӯроки умумӣ, таъминот ва фурӯш, захиракунӣ - *в торговле, общественном питании, материально-техническом снабжении и сбыте, заготовках*
0,01	0,01	0,01	0,01	0,01	0,003	0,002	0,001	-дар хизматра-сонии иттилоотӣ-ҳисоббарорӣ - *в информационно-вычислительном обслуживании*
-	-	-	-	-	-	-	-	- дар амалиёт бо амволи ғайриманкул ва фаъолияти умумии тиҷоратӣ оид ба таъминоти бозор - *в операциях с недвижимым имуществом и общей коммерческой деятельности по обеспечению функционирования рынка*
-	-	-	-	-	-	-	-	- дар геология ва кашфи маъдан, геодезия ва хадамоти обуҳавосанҷӣ - *в геологии и разведке недр, геодезической и гидрометеорологической службах*
0,02	0,02	0,02	0,03	0,03	0,04	0,03	0,04	- дар дигар соҳаҳои истеҳсолоти неъматҳои моддӣ *в прочих отраслях материального производства*
8,9	**8,9**	**8,4**	**9,0**	**8,9**	**9,3**	**8,2**	**8,9**	**Дар соҳаҳои истеҳсолоти ғайримоддӣ:** ***В отраслях не материального производства***

	1995	1996	1997	1998	1999	2000	2001	2002
- дар хоҷагии манзилӣ- коммуналӣ, дар намудҳои ғайриистеҳсолии хизматрасонии маишии аҳолӣ *-в жилищно-коммунальном хозяйстве, в непроизводственных видах бытового обслуживания населения*	0,1	0,1	0,1	0,1	0,1	0,1	0,09	0,08
- дар тандурустӣ, тарбияи бадан ва таъминоти иҷтимоӣ *-в здравоохранении, физкультуре и социальном обеспечении*	2,7	2,7	3,0	3,1	3,1	3,1	3,1	3,0
- дар маориф *-в образовании*	4,1	4,1	3,9	4,8	4,9	5,1	4,6	4,6
- дар фарҳанг *- в культуре*	0,6	0,6	0,7	0,7	0,5	0,4	0,4	0,5
- дар санъат *-в искусстве*	0,1	0,03	0,03	0,03	0,03	0,03	0,03	0,03
- дар илм ва хизматрасонии илмӣ *-в науке и научном обслуживании*	0,03	0,04	0,03	0,04	0,04	0,06	0,06	0,05
- дар қарздиҳӣ ва суғуртаи давлатӣ *-в кредитовании, государственном страховании*	0,1	0,1	0,1	0,1	0,1	0,1	0,1	0,1
- дар дастгоҳи мақомоти идораи давлатӣ ва хоҷагӣ *-в аппарате органов государственного и хозяйственносго управления*	0,4	0,3	0,4	0,4	0,4	0,4	0,4	0,4

2003	2004	2005	2006	2007	2008	2009	2010	
0,08	0,1	0,07	0,09	0,1	0,1	0,1	0,04	- дар хоҷагии манзилӣ- коммуналӣ, дар намудҳои ғайриистеҳсолии хизматрасонии маишии аҳолӣ *-в жилищно-коммунальном хозяйстве, в непроизводственных видах бытового обслуживания населения*
2,9	3,0	2,7	2,7	2,7	2,5	2,5	2,5	- дар тандурустӣ, тарбияи бадан ва таъминоти иҷтимоӣ *-в здравоохранении, физкультуре и социальном обеспечении*
4,8	4,7	4,6	4,9	4,7	4,8	4,0	4,4	- дар маориф *-в образовании*
0,5	0,5	0,5	0,5	0,4	0,4	0,4	0,6	- дар фарҳанг *- в культуре*
0,03	0,03	0,02	0,02	0,02	0,02	0,02	0,02	- дар санъат *-в искусстве*
0,06	0,06	0,06	0,06	0,06	0,07	0,07	0,1	- дар илм ва хизматрасонии илмӣ *-в науке и научном обслуживании*
0,1	0,1	0,1	0,1	0,1	0,2	0,2	0,2	- дар қарздиҳӣ ва суғуртаи давлатӣ *-в кредитовании, государственном страховании*
0,4	0,4	0,4	0,6	0,8	1,2	0,9	1,0	- дар дастгоҳи мақомоти идораи давлатӣ ва хоҷагӣ *-в аппарате органов государственного и хозяйственносго управления*

ТАҚСИМОТИ КОРМАНДОНИ КИРОЯКОР, АЗ РӮИ НАМУДҲОИ ФАЪОЛИЯТИ ИҚТИСОДИИ ВМКБ

РАСПРЕДЕЛЕНИЕ РАБОТНИКОВ, ВЫПОЛНЯЮЩИХ РАБОТЫ ПО НАЙМУ ПО ВИДАМ ЭКОНОМИЧЕСКОЙ ДЕЯТЕЛЬНОСТИ ГБАО

ҳазор нафар - *тысяч человек*

	2011	2012	2013	2014	2015	2016	2017	2018
Шумораи кормандони рӯйхат (бе дучоякорон) ***Списочная численность работников (без совместителей)***								
Ҳамагӣ дар иқтисодиёт машғул ***Всего занято в экономике***	**22,6**	**22,4**	**22,4**	**22,8**	**22,1**	**23,6**	**25,1**	**24,5**
аз он ҷумла: *в том числе:*								
Дар бахши воқеӣ ***В реальном секторе***	**2,3**	**1,8**	**1,7**	**2,1**	**1,4**	**2,3**	**2,6**	**2,7**
Кишоварзӣ, шикор ва ҷангалпарварӣ *Сельское хозяйство, охота и лесоводство*	0,7	0,3	0,5	0,5	0,2	0,3	0,5	0,2
Моҳипарварӣ – *Рыбоводство*	-	-	-	-	-	-	-	-
Саноати истихроҷи маъданҳои кӯҳӣ ва коркарди конҳо *Горнодобывающая промышленность и разработка карьеров*	-	-	-	-	-	-	-	0,2
Саноати коркард - *Обрабатывающая промышленность*	0,04	0,2	0,2	0,4	0,4	0,5	0,5	0,3
Нерӯи барқ, газ ва таъминоти об	0,5	0,5	0,4	0,7	0,4	0,7	0,7	0,7

	2011	2012	2013	2014	2015	2016	2017	2018
Электроэнергия, газ и водоснабжение Сохтмон – *Строительство*	1,1	0,8	0,6	0,5	0,4	0,8	0,9	1,3
Бахши хизматрасонӣ ***В секторе услуг***	**20,3**	**20,6**	**20,7**	**20,7**	**20,6**	**21,3**	**22,2**	**21,8**
Савдои яклухт ва чакана, таъмири автомобилҳо, мотосиклҳо, молҳои маишӣ ва маводҳои истифодаи шахсӣ *Оптовая и розничная торговля, ремонт автомобилей, мотоциклов, бытовых товаров и предметов личного пользования*	0,9	0,4	0,2	0,4	0,3	0,3	0,7	0,4
Меҳмонхонаҳо ва тарабхонаҳо - *Гостиницы и рестораны*	-	-	-	-	-	-	-	0,1
Нақлиёт, хоҷагиианборваалоқа *Транспорт,складское хозяйство и связь*	1,1	0,9	0,9	0,9	0,8	0,9	0,9	0,4
Фаъолияти молиявӣ - *Финансовое посредничество*	0,6	0,7	0,8	0,9	0,9	0,9	0,7	0,7
Амалиётҳо бо амволи ғайриманқул, иҷора ва фаъолияти тиҷоратӣ *Операции с недвижимым имуществом, аренда и коммерческая деятельность*	0,4	0,4	0,4	0,5	0,4	0,4	0,7	0,6
Мақомоти давлатӣ ва мудофиа; суғуртаи ҳатмии иҷтимоӣ *Государственное управление и оборона, обязательное социальное страхование*	1,8	1,8	1,9	2,0	1,1	2,1	2,2	3,8
Маориф - *Образование*	9,4	9,7	9,7	9,5	10,9	9,9	10,0	9,5
Тандурустӣ ва хизматҳои иҷтимоӣ *Здравоохранение и социальные услуги*	4,1	4,2	4,4	4,2	3,8	4,2	4,5	4,5
Дигар хизматҳои коммуналӣ, иҷтимоӣ ва шахсӣ *Прочие коммунальные, социальные и персональные услуги*	2	2,1	2,0	2,1	2,1	2,1	2,1	1,8
Дар дигар ташкилотҳои бахши хизматрасонӣ *В другихорганизациях сектора услуг*	-	0,4	0,4	0,2	0,3	0,5	0,4	-
Шумораи рӯйхати мардҳо дар охири сол (бе дуҷоякорон) ***Списочная численность мужчин на конец года (без совместителей)***								
Ҳамагӣ дар иқтисодиёт машғул ***Всего занято в экономике***	**11,9**	**11,2**	**13,0**	**12,1**	**10,7**	**12,1**	**12,7**	**12,2**
аз он ҷумла: *в том числе:*								
Дар бахши воқеӣ ***В реальном секторе***	**2,0**	**1,6**	**1,5**	**1,9**	**1,1**	**2,1**	**2,2**	**2,4**
Кишоварзӣ, шикор ва ҷангалпарварӣ *Сельское хозяйство, охота и лесоводство*	0,6	0,2	0,5	0,5	0,2	0,3	0,5	0,2
Моҳипарварӣ – *Рыбоводство*	-	-	-	-	-	-	-	-
Саноати истихроҷи маъданҳои кӯҳӣ ва коркарди конҳо *Горнодобывающая промышленность и разработка карьеров*	-	-	-	-	-	-	-	0,2
Саноати коркард - *Обрабатывающая промышленность*	0,02	0,2	0,1	0,3	0,2	0,4	0,4	0,2
Нерӯи барқ, газ ва таъминоти об *Электроэнергия, газ и водоснабжение*	0,4	0,4	0,4	0,65	0,3	0,6	0,5	0,6
Сохтмон – *Строительство*	1,0	0,8	0,5	0,45	0,4	0,8	0,8	1,2

	2011	2012	2013	2014	2015	2016	2017	2018
Бахши хизматрасонӣ -*В секторе услуг*	**9,9**	**9,6**	**11,5**	**10,2**	**10,6**	**10,2**	**10,5**	**9,8**
Савдои яклухт ва чакана, таъмири автомобилҳо, мотосиклҳо, молҳои маишӣ ва маводҳои истифодаи шахсӣ *Оптовая и розничная торговля, ремонт автомобилей, мотоциклов, бытовых товаров и предметов личного пользования*	0,3	0,3	0,1	0,3	0,2	0,2	0,6	0,3
Меҳмонхонаҳо ва тарабхонаҳо - *Гостиницы и рестораны*	-	-	-	-	-	-	-	0,03
Нақлиёт, хоҷагиианборваалоқа *Транспорт,складское хозяйство и связь*	1,0	0,8	0,8	0,8	0,7	0,8	0,8	0,3
Фаъолияти молиявӣ - *Финансовое посредничество*	0,4	0,5	0,5	0,5	0,5	0,6	0,4	0,4
Амалиётҳо бо амволи ғайриманқул, иҷора ва фаъолияти тиҷоратӣ *Операции с недвижимым имуществом, аренда и коммерческая деятельность*	0,2	0,3	0,3	0,3	0,3	0,3	0,4	0,4
Мақомоти давлатӣ ва мудофиа; суғуртаи ҳатмии иҷтимоӣ *Государственное управление и оборона, обязательное социальное страхование*	1,2	1,3	1,4	1,4	1,3	1,5	1,5	2,3
Маориф - *Образование*	4,1	4,1	5,1	4,0	4,1	3,9	4,1	3,9
Тандурустӣ ва хизматҳои иҷтимоӣ *Здравоохранение и социальные услуги*	1,5	0,7	1,8	1,2	1,9	1,2	1,1	1,0
Дигар хизматҳои коммуналӣ, иҷтимоӣ ва шахсӣ *Прочие коммунальные, социальные и персональные услуги*	1,2	13	1,2	1,6	1,3	1,3	1,3	1,2
Дар дигар ташкилотҳои бахши хизматрасонӣ *В другихорганизациях сектора услуг*	-	0,3	0,3	0,1	0,3	0,4	0,3	-
Шумораи кормандони рӯйхати занҳо дар охири сол (бе дуҷоякорон) ***Списочная численность женщин на конец года (без совместителей***								
Ҳамагӣ дар иқтисодиёт машғул ***Всего занято в экономике***	**10,5**	**11,2**	**9,5**	**10,7**	**11,4**	**11,6**	**12,1**	**12,3**
аз он ҷумла: *в том числе:*								
Дар бахши воқеӣ - *В реальном секторе*	**0,3**	**0,3**	**0,3**	**0,2**	**0,2**	**0,3**	**0,4**	**0,3**
Кишоварзӣ, шикор ва ҷангалпарварӣ *Сельское хозяйство, охота и лесоводство*	0,1	0,03	0,03	0,04	0,05	0,04	0,04	0,02
Моҳипарварӣ – *Рыбоводство*	-	-	-	-	-	-	-	-
Саноатиистихроҷимаъданҳоикӯҳӣ вакоркардиконҳо *Горнодобывающая промышленность и разработка карьеров*	-	-	-	-	-	-	-	0,01
Саноати коркард - *Обрабатывающая промышленность*	0,02	0,05	0,08	0,1	0,1	0,1	0,2	0,1
Нерӯи барқ, газ ва таъминоти об *Электроэнергия, газ и водоснабжение*	0,1	0,1	0,1	0,05	0,07	0,09	0,1	0,1
Сохтмон – *Строительство*	0,1	0,1	0,1	0,05	0,06	0,06	0,1	0,06
Бахши хизматрасонӣ ***В секторе услуг***	**10,2**	**10,9**	**9,2**	**10,5**	**12,0**	**11,4**	**11,8**	**12,0**

	2011	2012	2013	2014	2015	2016	2017	2018
Савдои яклухт ва чакана, таъмири автомобилҳо, мотосиклҳо, молҳои маишӣ ва маводҳои истифодаи шахсӣ *Оптовая и розничная торговля, ремонт автомобилей, мотоциклов, бытовых товаров и предметов личного пользования*	0,5	0,1	0,1	0,1	0,1	0,08	0,09	0,1
Меҳмонхонаҳо ва тарабхонаҳо - *Гостиницы и рестораны*	-	-	-	-	-	-	-	0,07
Нақлиёт, хоҷагиианборваалоқа *Транспорт,складское хозяйство и связь*	0,2	0,1	0,1	0,1	0,1	0,1	0,1	0,1
Фаъолияти молиявӣ - *Финансовое посредничество*	0,2	0,3	0,3	0,4	0,4	0,4	0,3	0,3
Амалиётҳо бо амволи ғайриманқул, иҷора ва фаъолияти тиҷоратӣ *Операции с недвижимым имуществом, аренда и коммерческая деятельность*	0,1	0,1	0,1	0,2	0,2	0,1	0,3	0,2
Мақомоти давлатӣ ва мудофиа; суғуртаи ҳатмии иҷтимоӣ *Государственное управление и оборона, обязательное социальное страхование*	0,6	0,6	0,5	0,6	0,7	0,6	0,7	1,5
Маориф - *Образование*	5,3	5,6	4,6	5,5	5,8	6,0	6,0	5,6
Тандурустӣ ва хизматҳои иҷтимоӣ *Здравоохранение и социальные услуги*	2,6	3,5	2,6	3,0	3,8	3,1	3,4	3,5
Дигар хизматҳои коммуналӣ, иҷтимоӣ ва шахсӣ *Прочие коммунальные, социальные и персональные услуги*	0,8	0,8	0,8	0,5	0,8	0,9	0,8	0,6
Дар дигар ташкилотҳои бахши хизматрасонӣ *В другихорганизациях сектора услуг*	-	0,1	0,1	0,1	0,08	0,08	0,1	-

ТАҚСИМОТИ КОРМАНДОНИ КИРОЯКОР, АЗ РӮИ НАМУДҲОИ ФАЪОЛИЯТИ ИҚТИСОДИИ ВМКБ ТУНФИ-2
РАСПРЕДЕЛЕНИЕ РАБОТНИКОВ, ВЫПОЛНЯЮЩИХ РАБОТЫ ПО НАЙМУ ПО ВИДАМ ЭКОНОМИЧЕСКОЙ ДЕЯТЕЛЬНОСТИ ГБАО ОКЭД-2

(ҳазор нафар - *тысяч человек*)

	2019	***2020***
Шумораи кормандони рӯйхат (бе дуҷоякорон) ***Списочная численность работников (без совместителей)***		
Ҳамагӣ дар иқтисодиёт машғул -*Всего занято в экономике*	**23,7**	**24,1**
аз он ҷумла: *в том числе:*		
Дар бахши воқеӣ - *В реальном секторе*	**2,5**	**3,1**
Кишоварзӣ, шикор ва ҷангалпарварӣ *Сельское хозяйство, охота и лесоводство*	0,2	0,3
Саноати истихроҷи маъданҳои кӯҳӣ ва коркарди конҳо *Горнодобывающая промышленность и разработка карьеров*	0,1	0,2
Саноати коркард -*Обрабатывающая промышленность*	0,2	0,3
Дастрасӣ (таъмин)-и қуваи барқ, газ, буғ ва тозакунии ҳаво *Обепечение (снабжение) электроэнергией, газом, паром и кондиционнированным воздухом*	0,7	0,7
Таъминоти обтозакунӣ, тақсимот гирифтани ашёи дуюмдараҷа *Водоснабжение, очистка, обработка отходов и получение вторичного сыря*	0,4	0,4
Сохтмон - *Строительство*	1,0	1,2
Бахши хизматрасонӣ - *В секторе услуг*	**21,2**	**21,1**

	2019	*2020*
Савдои яклухт ва чакана, таъмири автомобилҳо, мототсиклҳо, молҳои маишӣ ва маводҳои истифодаи шахсӣ *Оптовая и розничная торговля, ремонт автомобилей, мотоциклов, бытовых товаров и предметов личного пользования*	0,3	0,4
Меҳмонхонаҳо ва тарабхонаҳо- *Гостиницы и рестораны*	0,1	0,2
Нақлиёт ва хоҷагии анбор-*Транспотная деятельность и хранение грузов*	0,2	0,2
Маълумот ва коммуникатсияҳо- *Информация и связь*	0,3	0,4
Миёнаравиҳои молиявӣ ва фаъолияти суғуртавӣ *Финансовое посредничество и страхование*	0,6	0,7
Амалиётҳо бо амволи ғайриманқул *Операции с недвижимым имуществом*	0,1	0,1
Фаъолияти касбӣ , илмӣ ва техникӣ *Профессиональная, научная и техническая деятельность*	0,6	0,6
Идоракунӣ ва фаъолияти ёрирасон *Административная и вспомогательная деятельность*	0,2	0,2
Идоракунии давлатӣ ва мудофиа, таъминоти ҳатмии иҷтимоӣ *Государственное управление и оборона, обязательное социальное обеспечение*	3,4	3,1
Маориф - *Образование*	9,8	9,6
Тандурустӣ ва хизматҳои иҷтимоӣ-*Здравоохранение и социальные услуги*	4,3	4,4
Санъат, вақтхушӣ ва истироҳат-*Искусство, развлечения и отдых*	0,4	0,4
Дигар фаъолияти хизматрасонӣ- *Прочая обслуживающая деятельность*	0,8	0,9
Фаъолияти ташкилотҳои экстерриториалӣ *Деятельность экстерриториальных организаций*	0,003	-
Шумораи рӯйхати мардҳо дар охири сол (бе дуҷоякорон) ***Списочная численность мужчин на конец года (без совместителей)***		
Ҳамагӣ дар иқтисодиёт машғул -*Всего занято в экономике*	**11,6**	**12,1**
аз он ҷумла: *в том числе:*		
Дар бахши воқеӣ - *В реальном секторе*	**2,1**	**2,3**
Кишоварзӣ, шикор ва ҷангалпарварӣ *Сельское хозяйство, охота и лесоводство*	0,1	0,2
Саноати истихроҷи маъданҳои кӯҳӣ ва коркарди конҳо *Горнодобывающая промышленность и разработка карьеров*	0,1	0,1
Саноати коркард -*Обрабатывающая промышленность*	0,1	0,2
Дастрасӣ (таъмин)-и қуваи барқ, газ, буғ ва тозакунии ҳаво *Обепечение (снабжение) электроэнергией, газом, паром и кондиционнированным воздухом*	0,6	0,6
Таъминоти обтозакунӣ, тақсимот гирифтани ашёи дуюмдараҷа *Водоснабжение, очистка, обработка отходов и получение вторичного сыря*	0,2	0,2
Сохтмон - *Строительство*	1,0	1,0
Бахши хизматрасонӣ - *В секторе услуг*	**9,5**	**9,8**
Савдои яклухт ва чакана, таъмири автомобилҳо, мототсиклҳо, молҳои маишӣ ва маводҳои истифодаи шахсӣ *Оптовая и розничная торговля, ремонт автомобилей, мотоциклов, бытовых товаров и предметов личного пользования*	0,2	0,3
Меҳмонхонаҳо ва тарабхонаҳо- *Гостиницы и рестораны*	0,04	0,1
Нақлиёт ва хоҷагии анбор-*Транспотная деятельность и хранение грузов*	0,1	0,1
Маълумот ва коммуникатсияҳо- *Информация и связь*	0,2	0,2
Миёнаравиҳои молиявӣ ва фаъолияти суғуртавӣ *Финансовое посредничество и страхование*	0,4	0,4
Амалиётҳо бо амволи ғайриманқул- *Операции с недвижимым имуществом*	0,1	0,1
Фаъолияти касбӣ , илмӣ ва техникӣ	0,3	0,4

	2019	*2020*
Профессиональная, научная и техническая деятельность		
Идоракунӣ ва фаъолияти ёрирасон		
Административная и вспомогательная деятельность	0,2	0,1
Идоракунии давлатӣ ва мудофиа, таъминоти ҳатмии иҷтимоӣ		
Государственное управление и оборона, обязательное социальное обеспечение	2,0	1,8
Маориф - *Образование*	4,1	4,3
Тандурустӣ ва хизматҳои иҷтимоӣ-*Здравоохранение и социальные услуги*	1,1	1,0
Санъат, вақтхушӣ ва истироҳат-*Искусство, развлечения и отдых*	0,3	0,3
Дигар фаъолияти хизматрасонӣ- *Прочая обслуживающая деятельность*	0,5	0,7
Фаъолияти ташкилотҳои экстерриториалӣ		
Деятельность экстерриториальных организаций	-	-
Шумораи кормандони рӯйхатӣ занҳо дар охири сол (бе дуҷоякорон)		
Списочная численность женщин на конец года (без совместителей)		
Ҳамагӣ дар иқтисодиёт машғул -*Всего занято в экономике*	**12,1**	**12,7**
аз он ҷумла: *в том числе:*		
Дар бахши воқеӣ - *В реальном секторе*	**0,43**	**0,5**
Кишоварзӣ, шикор ва ҷангалпарварӣ		
Сельское хозяйство, охота и лесоводство	0,02	0,1
Саноати истихроҷи маъданҳои кӯҳӣ ва коркарди конҳо		
Горнодобывающая промышленность и разработка карьеров	0,01	0,01
Саноати коркард -*Обрабатывающая промышленность*	0,1	0,1
Дастрасӣ (таъмин)-и қуваи барқ, газ, буғ ва тозакунии ҳаво		
Обепечение (снабжение) электроэнергией, газом, паром и кондиционированным воздухом	0,1	0,1
Таъминоти обтозакунӣ, тақсимот гирифтани ашёи дуюмдараҷа		
Водоснабжение, очистка, обработка отходов и получение вторичного сыря	0,1	0,1
Сохтмон - *Строительство*	0,1	0,1
Бахши хизматрасонӣ - *В секторе услуг*	**11,7**	**12,2**
Савдои яклухт ва чакана, таъмири автомобилҳо, мототсиклҳо, молҳои маишӣ ва маводҳои истифодаи шахсӣ		
Оптовая и розничная торговля, ремонт автомобилей, мотоциклов, бытовых товаров и предметов личного пользования	0,1	0,1
Меҳмонхонаҳо ва тарабхонаҳо- *Гостиницы и рестораны*	0,1	0,1
Нақлиёт ва хоҷагии анбор-*Транспотная деятельность и хранение грузов*	0,1	0,1
Маълумот ва коммуникатсияҳо- *Информация и связь*	0,1	0,1
Миёнаравиҳои молиявӣ ва фаъолияти суғуртавӣ		
Финансовое посредничество и страхование	0,3	0,2
Амалиётҳо бо амволи ғайриманқул- *Операции с недвижимым имуществом*	0,01	0,02
Фаъолияти касбӣ , илмӣ ва техникӣ		
Профессиональная, научная и техническая деятельность	0,2	0,3
Идоракунӣ ва фаъолияти ёрирасон		
Административная и вспомогательная деятельность	0,1	0,1
Идоракунии давлатӣ ва мудофиа, таъминоти ҳатмии иҷтимоӣ		
Государственное управление и оборона, обязательное социальное обеспечение	1,4	1,4
Маориф – *Образование*	5,7	5,8
Тандурустӣ ва хизматҳои иҷтимоӣ-*Здравоохранение и социальные услуги*	3,2	3,5
Санъат, вақтхушӣ ва истироҳат-*Искусство, развлечения и отдых*	0,1	0,1
Дигар фаъолияти хизматрасонӣ- *Прочая обслуживающая деятельность*	0,3	0,4
Фаъолияти ташкилотҳои экстерриториалӣ		
Деятельность экстерриториальных организаций	-	-

ТАҚСИМОТИ КОРМАНДОНИ КИРОЯКОР ДАР СОҲАҲОИ ИҚТИСОДИЁТИ ВИЛОЯТИ ХАТЛОН

РАСПРЕДЕЛЕНИЕ РАБОТНИКОВ, ВЫПОЛНЯЮЩИХ РАБОТЫ ПО НАЙМУ ПО ОТРАСЛЯМ ЭКОНОМИКИ ХАТЛОНСКАЯ ОБЛАСТЬ

ҳазор нафар - *тысяч человек*

	1995	1996	1997	1998	1999	2000	2001	2002
Шумораи кормандони рӯйхат ба ҳисоби миёна дар як сол, ҳамагӣ (бе дучоякорон) ***Списочная численность работников в среднем за год, всего (без совместителей)***								
Ҳамаи кормандон ***Все работающие***	**500,2**	**383,3**	**459,5**	**386,1**	**361,0**	**298,8**	**371,2**	**345,4**
Дар соҳаҳои истеҳсолоти неъматҳои моддӣ: ***В отраслях материального производства:***	**404,2**	**289,5**	**354,2**	**299,6**	**287,3**	**223,6**	**298,8**	**270,7**
- дар саноат - *в промышленности*	22,4	21,6	21,1	14,8	15,7	13,5	19,4	16,2
- дар кишоварзӣ - *в сельском хозяйстве*	319,1	208,7	277,4	237,0	247,5	188,7	257,7	235,7
- дар хоҷагии ҷангал - *в лесном хозяйстве*	1,1	1,1	1,1	0,8	0,9	0,9	1,0	1,2
- дар хоҷагии моҳипарварӣ - *в рыбном хозяйстве*	0,3	0,2	0,3	0,1	0,1	0,1	0,1	0,1
- дар нақлиёт - *на транспорте*	12,5	8,7	13,8	13,0	4,5	3,9	4,1	2,7
- дар алоқа - *в связи*	1,9	1,9	1,5	1,4	1,4	1,4	1,3	1,3
- дар сохтмон - *в строительстве*	23,1	22,3	18,6	13,3	10,0	8,9	9,7	7,5
- дар савдо, хӯроки умумӣ, таъминот ва фурӯш, захиракунӣ - *в торговле, общественном питании, материально-техническом снабжении и сбыте, заготовках*	17,4	17,1	14,7	14,6	3,8	3,2	3,0	2,7
-дар хизматрасонии иттилоотӣ-ҳисоббарорӣ - *в информационно-вычислительном обслуживании*	0,1	0,1	0,1	0,04	0,04	0,01	0,01	0,01
- дар амалиёт бо амволи ғайриманқул ва фаъолияти умумии тиҷоратӣ оид ба таъминоти бозор - *в операциях с недвижимым имуществом и общей коммерческой деятельности по обеспечению функционирования рынка*	0,4	0,4	0,7	0,7	0,1	0,1	0,1	0,1
- дар геология ва кашфи маъдан, геодезия ва хадамоти обуҳавосанҷӣ - *в геологии и разведке недр, геодезической и гидрометеорологической службах*	-	-	-	-	-	-	-	-
- дар дигар соҳаҳои истеҳсолоти неъматҳои моддӣ *в прочих отраслях материального производства*	5,9	7,4	4,9	3,9	3,3	3,0	2,4	3,2

ТАҚСИМОТИ КОРМАНДОНИ КИРОЯКОР ДАР СОҲАҲОИ ИҚТИСОДИЁТИ ВИЛОЯТИ ХАТЛОН

РАСПРЕДЕЛЕНИЕ РАБОТНИКОВ, ВЫПОЛНЯЮЩИХ РАБОТЫ ПО НАЙМУ ПО ОТРАСЛЯМ ЭКОНОМИКИ ХАТЛОНСКАЯ ОБЛАСТЬ

ҳазор нафар - *тысяч человек*

2003	2004	2005	2006	2007	2008	2009	2010	
Шумораи кормандони рӯйхат ба ҳисоби миёна дар як сол, ҳамагӣ (бе дучоякорон) *Списочная численность работников в среднем за год, всего (без совместителей)*								
367,9	**378,6**	**380,6**	**380,6**	**382,5**	**364,3**	**365,3**	**372,0**	**Ҳамаи кормандон** ***Все работающие***
289,6	**294,9**	**300,2**	**299,6**	**300,2**	**281,9**	**279,8**	**281,0**	**Дар соҳаҳои истеҳсолоти неъматҳои моддӣ:** ***В отраслях материального производства:***
15,8	15,6	17,5	19,0	18,0	15,1	15,3	14,6	- дар саноат *- впромышленности*
254,9	260,6	263	260,8	261,1	247,0	244,6	246,9	- дар кишоварзӣ *- в сельском хозяйстве*
1,2	1,2	1,1	1,2	1,0	1,0	1,0	0,8	- дар хоҷагии ҷангал *- в лесном хозяйстве*
0,1	0,1	0,1	0,05	0,05	0,03	0,03	0,06	- дар хоҷагии моҳипарварӣ *- в рыбном хозяйстве*
2,6	2,4	3,0	2,6	2,7	2,6	2,9	3,1	- дар нақлиёт *- на транспорте*
1,3	1,4	1,3	1,5	1,5	1,4	1,4	1,2	- дар алоқа *- в связи*
7,2	7,5	8,1	8,7	10	8,6	8,2	7,1	- дар сохтмон *- в строительстве*
2,6	2,5	2,4	2,1	2,2	2,4	2,2	2,3	- дар савдо, хӯроки умумӣ, таъминот ва фурӯш, захиракунӣ *- в торговле, общественном питании, материально-техническом снабжении и сбыте, заготовках*
-	-	-	-	-	-	-	0,02	-дар хизматрасонии иттилоотӣ-ҳисоббарорӣ *- в информационно-вычислительном обслуживании*
0,1	0,1	0,1	0,1	0,1	0,1	0,04	0,04	- дар амалиёт бо амволи ғайриманқул ва фаъолияти умумии тиҷоратӣ оид ба таъминоти бозор *- в операциях с недвижимым имуществом и общей коммерческой деятельности по обеспечению функционирования рынка*
-	-	-	-	-	-	-	-	- дар геология ва кашфи маъдан, геодезия ва хадамоти обуҳавосанҷӣ *- в геологии и разведке недр, геодезической и гидрометеорологической службах*
3,8	3,5	3,6	3,5	3,6	3,7	4,1	4,9	- дар дигар соҳаҳои истеҳсолоти неъматҳои моддӣ *в прочих отраслях материального производства*

	1995	1996	1997	1998	1999	2000	2001	2002
Дар соҳаҳои истеҳсолоти ғайримоддӣ: ***В отраслях не материального производства***	**96,0**	**93,7**	**105,3**	**86,5**	**73,7**	**75,2**	**72,3**	**74,7**
- дар хоҷагии манзилӣ- коммуналӣ, дар намудҳои ғайриистеҳсолии хизматрасонии маишии аҳолӣ *-в жилищно-коммунальном хозяйстве, в непроизводственных видах бытового обслуживания населения*	5,2	5,3	6,0	3,3	3,3	3,3	3,3	4,0
- дар тандурустӣ, тарбияи бадан ва таъминоти ичтимоӣ *-в здравоохранении, физкультуре и социальном обеспечении*	25,0	24,2	27,0	19,5	18,6	17,7	16,3	17,4
- дар маориф *-в образовании*	50,2	52,1	54,0	51,4	41,7	42,0	42,4	43,9
- дар фарҳанг *- в культуре*	3,4	3,3	4,2	3,1	2,2	2,0	1,7	2,4
- дар санъат *-в искусстве*	0,3	1,4	1,8	0,01	0,1	0,2	-	0,2
- дар илм ва хизматрасонии илмӣ *-в науке и научном обслуживании*	0,3	0,2	0,2	0,4	0,3	0,3	0,3	0,2
- дар қарздиҳӣ ва суғуртаи давлатӣ *-в кредитовании, государственном страховании*	2,0	2,0	2,5	2,7	1,6	1,7	1,7	1,8
- дар дастгоҳи мақомоти идораи давлатӣ ва хоҷагӣ *-в аппарате органов государственного и хозяйственносго управления*	9,6	5,2	9,6	6,1	5,9	8,0	6,6	4,8
Шумораи кормандони рӯйхати мардҳо дар охири сол (бе дуҷоякорон) ***Списочная численность мужчин на конец года (без совместителей)***								
Ҳамаи кормандон ***Все работающие***	**317,6**	**246,0**	**294,2**	**198,2**	**202,4**	**142,6**	**187,1**	**193,2**
Дар соҳаҳои истеҳсолоти неъматҳои моддӣ: ***В отраслях материального производства:***	**272,1**	**192,9**	**235,4**	**150,8**	**158,0**	**98,1**	**141,9**	**144,2**
- дар саноат *- в промышленности*	11,8	20,1	19,5	10,7	13,2	7,8	14,0	11,1
- дар кишоварзӣ *- в сельском хозяйстве*	217,7	108,9	165,8	104,8	111,1	72,9	110,2	117,0
- дар хоҷагии ҷангал *- в лесном хозяйстве*	0,9	1,1	1,0	0,7	0,7	0,8	0,9	1,2
- дар хоҷагии моҳипарварӣ *- в рыбном хозяйстве*	0,1	0,2	0,3	0,1	0,2	0,1	0,1	0,1
- дар нақлиёт *- на транспорте*	11,2	8,8	13,8	11,7	13,7	3,6	3,7	2,4
- дар алоқа *- в связи*	0,9	1,5	1,2	0,9	0,9	0,9	0,9	0,9
- дар сохтмон *- в строительстве*	18,7	22,1	15,9	12,1	10,9	8,1	8,3	6,1
- дар савдо, хӯроки умумӣ, таъминот ва фурӯш, захиракунӣ *- в торговле, общественном питании, материально-техническом снабжении и сбыте, заготовках*	7,7	23,8	14,3	5,4	5,4	2,3	2,4	2,3

2003	2004	2005	2006	2007	2008	2009	2010	
78,3	**83,7**	**80,4**	**81**	**82,3**	**82,4**	**85,5**	**90,8**	**Дар соҳаҳои истеҳсолоти ғайримоддӣ:** ***В отраслях не материального производства***
4,3	4,5	4,3	4,2	4,4	5,3	4,4	4,5	- дар хоҷагии манзилӣ- коммуналӣ, дар намудҳои ғайриистеҳсолии хизматрасонии маишии аҳолӣ *-в жилищно-коммунальном хозяйстве, в непроизводственных видах бытового обслуживания населения*
21,5	23,7	18,9	17,8	18,0	18,0	19,8	21,0	- дар тандурустӣ, тарбияи бадан ва таъминоти иҷтимоӣ *-в здравоохранении, физкультуре и социальном обеспечении*
42,9	44,4	45,9	47,6	48,2	47,3	49,7	51,3	- дар маориф *-в образовании*
2,2	2,8	2,9	3,1	3,2	2,8	2,5	2,7	- дар фарҳанг *- в культуре*
0,3	0,3	0,3	0,3	0,3	0,4	0,5	0,7	- дар санъат *-в искусстве*
0,2	0,2	0,2	0,2	0,2	0,2	0,2	0,2	- дар илм ва хизматрасонии илмӣ *-в науке и научном обслуживании*
1,9	1,9	2,0	2,2	2,5	2,8	3,0	3,1	- дар қарздиҳӣ ва суғуртаи давлатӣ *-в кредитовании, государственном страховании*
5,1	5,9	5,9	5,6	5,5	5,6	5,4	7,3	- дар дастгоҳи мақомоти идораи давлатӣ ва хоҷагӣ *-в аппарате органов государственного и хозяйственносго управления*
Шумораи кормандони рӯйхати мардҳо дар охири сол (бе дуҷоякорон) ***Списочная численность мужчин на конец года (без совместителей)***								
185,2	**98,7**	**189,1**	**196,2**	**206,3**	**219,6**	**245,6**	**242,6**	**Ҳамаи кормандон** ***Все работающие***
143,7	**47,2**	**139,5**	**144,8**	**148,1**	**169,7**	**191,4**	**185,4**	**Дар соҳаҳои истеҳсолоти неъматҳои моддӣ:** ***В отраслях материального производства:***
11,9	12,9	14,5	16,7	15,7	13,2	13,7	12,3	- дар саноат *- в промышленности*
116,4	22,1	110,4	111,9	115,1	140,9	161,0	155,4	- дар кишоварзӣ *- в сельском хозяйстве*
1,1	1,2	1,1	1,2	0,9	0,9	0,9	0,7	- дар хоҷагии ҷангал *- в лесном хозяйстве*
0,1	0,1	0,1	0,0	0,0	0,02	0,03	0,03	- дар хоҷагии моҳипарварӣ *- в рыбном хозяйстве*
2,3	0,2	1,4	1,1	1,5	1,8	2,2	2,9	- дар нақлиёт *- на транспорте*
0,8	0,9	0,8	1,2	1,2	0,6	1,1	0,9	- дар алоқа *- в связи*
5,6	6,4	7,5	8,2	9,3	7,6	7,5	6,5	- дар сохтмон *- в строительстве*
1,9	0,2	0,2	1,1	1,0	1,1	1,0	1,8	- дар савдо, хӯроки умумӣ, таъминот ва фурӯш, захиракунӣ *- в торговле, общественном питании, материально-техническом снабжении и сбыте, заготовках*

	1995	1996	1997	1998	1999	2000	2001	2002
-дар хизматрасонии иттилоотӣ-ҳисоббарорӣ *- в информационно-вычислительном обслуживании*	0,004	0,04	0,1	-	-	0,01	0,01	0,01
- дар амалиёт бо амволи ғайриманқул ва фаъолияти умумии тиҷоратӣ оид ба таъминоти бозор *- в операциях с недвижимым имуществом и общей коммерческой деятельности по обеспечению функционирования рынка*	0,3	0,2	0,6	0,1	0,1	0,03	0,03	0,1
- дар геология ва кашфи маъдан, геодезия ва хадамоти обуҳавосанҷӣ *- в геологии и разведке недр, геодезической и гидрометеорологической службах*	-	-	-	-	-	-	-	-
- дар дигар соҳаҳои истеҳсолоти неъматҳои моддӣ *в прочих отраслях материального производства*	2,8	6,2	2,9	4,3	1,8	1,5	1,5	3,0
Дар соҳаҳои истеҳсолоти ғайримоддӣ: ***В отраслях не материального производства***	**45,4**	**53,1**	**58,8**	**47,4**	**44,4**	**44,5**	**45,1**	**49,0**
- дар хоҷагии манзилӣ- коммуналӣ, дар намудҳои ғайриистеҳсолии хизматрасонии маишии аҳолӣ *-в жилищно-коммунальном хозяйстве, в непроизводственных видах бытового обслуживания населения*	3,2	3,3	3,8	0,2	0,2	2,1	1,9	2,7
- дартандурустӣ, тарбияи бадан ва таъминоти ичтимоӣ *-в здравоохранении, физкультуре и социальном обеспечении*	4,2	11,3	12,4	5,2	5,2	5,0	11,3	10,3
- дар маориф *-в образовании*	29,0	27,5	28,3	28,7	28,7	27,8	23,3	29,2
- дар фарҳанг *- в культуре*	2,0	2,8	3,6	1,8	1,8	1,4	1,0	1,6
- дар санъат *-в искусстве*	0,2	0,1	1,0	0,01	0,01	0,1	-	0,2
- дар илм ва хизматрасонии илмӣ *-в науке и научном обслуживании*	0,1	0,2	0,2	0,2	0,3	0,2	0,1	0,1
- дар қарздиҳӣ ва суғуртаи давлатӣ *-в кредитовании, государственном страховании*	0,9	1,5	1,9	2,0	2,0	1,2	1,1	1,5
- дар дастгоҳи маҳкомоти идораи давлатӣ ва хоҷагӣ *-в аппарате органов государственного и хозяйственносго управления*	5,8	6,4	7,6	9,3	6,2	6,8	6,4	3,3

2003	2004	2005	2006	2007	2008	2009	2010	
-	-	-	-	-	-	0,01	0,04	-дар хизматра-сонии иттилоотӣ-ҳисоббарорӣ *- в информационно-вычислительном обслуживании*
0,1	0,1	0,1	0,1	0,1	0,06	0,03	0,03	- дар амалиёт бо амволи ғайримаҳкул ва фаъолияти умумии тиҷоратӣ оид ба таъминоти бозор *- в операциях с недвижимым имуществом и общей коммерческой деятельности по обеспечению функционирования рынка*
-	-	-	-	-	-	-	-	- дар геология ва кашфи маъдан, геодезия ва хадамоти обуҳавосанҷӣ *- в геологии и разведке недр, геодезической и гидрометеорологической службах*
3,5	3,2	3,4	3,3	3,4	3,5	3,9	4,8	- дар дигар соҳаҳои истеҳсолоти неъматҳои моддӣ *в прочих отраслях материального производства*
41,5	**51,5**	**49,6**	**51,4**	**58,2**	**49,9**	**54,2**	**57,2**	**Дар соҳаҳои истеҳсолоти ғайримоддӣ:** ***В отраслях не материального производства***
2,4	3,6	2,9	2,8	2,9	3,3	2,8	1,9	- дар хоҷагии манзилӣ- коммуналӣ, дар намудҳои ғайриистеҳсолии хизматрасонии маишии аҳолӣ *-в жилищно-коммунальном хозяйстве, в непроизводственных видах бытового обслуживания населения*
8,4	9,8	6,2	8,8	13,8	9,1	10,8	8,5	- дар тандурустӣ, тарбияи бадан ва таъминоти иҷтимоӣ *-в здравоохранении, физкультуре и социальном обеспечении*
24,9	32,1	34,2	33,7	35,0	32,5	34,5	37,0	- дар маориф *-в образовании*
1,4	0,04	0,2	0,6	0,5	0,3	0,2	1,9	- дар фарҳанг *- в культуре*
0,1	0,01	0,03	0,04	0,04	0,1	0,4	0,4	- дар санъат *-в искусстве*
0,1	0,01	0,02	0,02	0,1	0,08	0,1	0,1	- дар илм ва хизматрасонии илмӣ *-в науке и научном обслуживании*
1,6	1,5	1,5	1,7	2,1	1,4	2,1	2,2	- дар қарздиҳӣ ва суғуртаи давлатӣ *-в кредитовании, государственном страховании*
2,6	4,4	4,6	3,8	3,7	3,1	3,3	5,2	- дар дастгоҳи мақомоти идораи давлатӣ ва хоҷагӣ *-в аппарате органов государственного и хозяйственносго управления*

	1995	1996	1997	1998	1999	2000	2001	2002
Шумораи кормандони рӯйхати занҳо дар охири сол (бе дучоякорон) ***Списочная численность женщин на конец года (без совместителей)***								
Ҳамаи кормандон ***Все работающие***	**174,4**	**141,2**	**169,9**	**195,0**	**195,0**	**143,5**	**185,5**	**167,8**
Дар соҳаҳои истеҳсолоти неъматҳои моддӣ: ***В отраслях материального производства:***	**125,2**	**97,1**	**122,3**	**155,1**	**155,8**	**117,4**	**159,2**	**141,8**
- дар саноат - *в промышленности*	10,7	1,9	1,8	4,0	4,0	2,2	5,1	5,1
- дар кишоварзӣ - *в сельском хозяйстве*	99,2	87,5	114,3	139,0	139,0	112,9	151,2	133,9
- дар хоҷагии ҷангал - *в лесном хозяйстве*	0,03	0,03	0,03	0,1	0,1	0,1	0,1	0,1
- дар хоҷагии моҳипарварӣ - *в рыбном хозяйстве*	0,01	0,01	0,01	0,004	0,004	0,01	0,01	0,01
- дар нақлиёт - *на транспорте*	0,9	0,1	0,1	1,3	1,3	0,3	0,3	0,3
- дар алоқа - *в связи*	1,0	0,4	0,3	0,4	0,4	0,4	0,5	0,4
- дар сохтмон - *в строительстве*	3,4	2,6	2,1	1,3	2,5	0,8	1,4	1,4
- дар савдо, хӯроки умумӣ, таъминот ва фурӯш, захиракунӣ - *в торговле, общественном питании, материально-техническом снабжении и сбыте, заготовках*	9,7	3,1	1,3	6,2	6,2	0,5	0,4	0,4
-дар хизматрасонии иттилоотӣ-ҳисоббарорӣ - *в информационно-вычислительном обслуживании*	0,1	0,04	0,05	0,04	0,04	0,003	0,003	0,001
- дар амалиёт бо амволи ғайриманкул ва фаъолияти умумии тиҷоратӣ оид ба таъминоти бозор - *в операциях с недвижимым имуществом и общей коммерческой деятельности по обеспечению функционирования рынка*	0,01	0,1	0,3	0,3	0,3	0,02	0,02	0,02
- дар геология ва кашфи маъдан, геодезия ва хадамоти обуҳавосанҷӣ - *в геологии и разведке недр, геодезической и гидрометеорологической службах*	0,1	1,3	2,0	2,5	2,0	0,2	0,2	0,2
Дар соҳаҳои истеҳсолоти ғайримоддӣ: ***В отраслях не материального производства***	**49,2**	**44,2**	**47,6**	**39,9**	**39,2**	**26,1**	**25,8**	**26,0**
- дар хоҷагии манзилӣ- коммуналӣ, дар намудҳои ғайриистеҳсолии хизматрасонии маишии аҳолӣ -*в жилищно-коммунальном хозяйстве, в непроизводственных видах бытового обслуживания населения*	2,0	2,1	2,4	2,9	2,9	1,2	1,4	1,5

2003	2004	2005	2006	2007	2008	2009	2010	
Шумораи кормандони рӯйхати занҳо дар охири сол (бе дучоякорон) ***Списочная численность женщин на конец года (без совместителей)***								
178,2	**191,5**	**191,4**	**184,4**	**176,2**	**144,7**	**119,8**	**129,4**	**Ҳамаи кормандон** ***Все работающие***
150,3	**160,7**	**160,6**	**154,7**	**152,0**	**112,4**	**88,3**	**96,0**	**Дар соҳаҳои истеҳсолоти неъматҳои моддӣ:** ***В отраслях материального производства:***
3,6	2,9	3,0	2,3	2,3	2,0	1,6	2,4	- дар саноат - *в промышленности*
144,2	152,6	152,6	148,9	145,9	106,1	83,6	91,5	- дар кишоварзӣ - *в сельском хозяйстве*
0,1	0,03	0,03	0,03	0,03	0,04	0,04	0,1	- дар хоҷагии ҷангал - *в лесном хозяйстве*
0,01	0,01	0,01	0,01	0,01	0,01	0,001	0,03	- дар хоҷагии моҳипарварӣ - *в рыбном хозяйстве*
0,1	1,6	1,6	1,4	1,3	0,8	0,7	0,2	- дар нақлиёт - *на транспорте*
0,5	0,4	0,5	0,3	0,4	0,9	0,2	0,3	- дар алоқа - *в связи*
1,4	0,8	0,5	0,5	0,6	1,0	0,7	0,7	- дар сохтмон - *в строительстве*
0,2	2,1	2,1	1,0	1,2	1,3	1,2	0,5	- дар савдо, хӯроки умумӣ, таъминот ва фурӯш, захиракунӣ - *в торговле, общественном питании, материально-техническом снабжении и сбыте, заготовках*
-	-	-	-	-	-	-	0,01	-дар хизматра-сонии иттилоотӣ-ҳисоббарорӣ - *в информационно-вычислительном обслуживании*
0,03	0,04	0,04	0,04	0,04	0,03	0,01	0,01	- дар амалиёт бо амволи ғайриманқул ва фаъолияти умумии тиҷоратӣ оид ба таъминоти бозор - *в операциях с недвижимым имуществом и общей коммерческой деятельности по обеспечению функционирования рынка*
0,2	0,2	0,2	0,2	0,2	0,2	0,3	0,2	- дар геология ва кашфи маъдан, геодезия ва хадамоти обуҳавосанҷӣ - *в геологии и разведке недр, геодезической и гидрометеорологической службах*
28,0	**30,8**	**30,8**	**29,7**	**24,2**	**32,3**	**31,5**	**33,4**	**Дар соҳаҳои истеҳсолоти ғайримоддӣ:** ***В отраслях не материального производства***
1,6	1,5	1,5	1,4	1,5	1,9	1,7	2,6	- дар хоҷагии манзилӣ- коммуналӣ, дар намудҳои ғайриистеҳсолии хизматрасонии маишии аҳолӣ -*в жилищно-коммунальном хозяйстве, в непроизводственных видах бытового обслуживания населения*

	1995	1996	1997	1998	1999	2000	2001	2002
- дар тандурустӣ, тарбияи бадан ва таъминоти иҷтимоӣ *-в здравоохранении, физкультуре и социальном обеспечении*	20,8	13,2	14,8	12,0	12,0	8,5	7,1	7,1
- дар маориф *-в образовании*	21,2	25,4	26,2	21,7	21,7	14,1	14,7	14,7
- дар фарҳанг *- в культуре*	1,2	0,6	0,7	1,4	1,4	0,7	0,8	0,8
- дар санъат *-в искусстве*	0,1	0,6	0,8	0,002	0,002	0,1	-	-
- дар илм ва хизматрасонии илмӣ *-в науке и научном обслуживании*	0,1	0,01	0,01	0,1	0,1	0,1	0,1	0,1
- дар қарздиҳӣ ва суғуртаи давлатӣ *-в кредитовании, государственном страховании*	0,9	0,5	0,6	0,4	0,4	0,4	0,3	0,3
- дар дастгоҳи мақомоти идораи давлатӣ ва хоҷагӣ *-в аппарате органов государственного и хозяйственносго управления*	2,9	1,7	2,0	1,4	0,7	1,0	1,5	1,5

2003	2004	2005	2006	2007	2008	2009	2010	
10,9	12,7	12,7	9,0	4,2	8,9	9,0	12,5	- дар тандурустӣ, тарбияи бадан ва таъминоти иҷтимоӣ *-в здравоохранении, физкультуре и социальном обеспечении*
12,8	11,7	11,7	13,9	13,2	14,8	15,2	14,3	- дар маориф *-в образовании*
0,7	2,7	2,7	2,6	2,6	2,5	2,4	0,8	- дар фарҳанг *- в культуре*
0,2	0,3	0,3	0,3	0,3	0,3	0,1	0,3	- дар санъат *-в искусстве*
0,1	0,2	0,2	0,2	0,1	0,1	0,04	0,03	- дар илм ва хизматрасонии илмӣ *-в науке и научном обслуживании*
0,3	0,4	0,4	0,5	0,5	1,4	1,0	1,0	- дар қарздиҳӣ ва суғуртаи давлатӣ *-в кредитовании, государственном страховании*
1,4	1,3	1,3	1,8	1,8	2,4	2,1	2,0	- дар дастгоҳи мақомоти идораи давлатӣ ва хоҷагӣ *-в аппарате органов государственного и хозяйственносго управления*

ТАҚСИМОТИ КОРМАНДОНИ КИРОЯКОР, АЗ РӮИ НАМУДҲОИ ФАЪОЛИЯТИ ИҚТИСОДИИ ВИЛОЯТИ ХАТЛОН

РАСПРЕДЕЛЕНИЕ РАБОТНИКОВ, ВЫПОЛНЯЮЩИХ РАБОТЫ ПО НАЙМУ ПО ВИДАМ ЭКОНОМИЧЕСКОЙ ДЕЯТЕЛЬНОСТИ ХАТЛОНСКОЙ ОБЛАСТИ

ҳазор нафар - *тысяч человек*

	2011	2012	2013	2014	2015	2016	2017	2018
Шумораи кормандони рӯйхат (бе дучоякорон) ***Списочная численность работников (без совместителей)***								
Ҳамагӣ дар иқтисодиёт машғул - ***Всего занято в экономике***	**375,9**	**382,4**	**391,9**	**396,1**	**404,6**	**403,8**	**447,7**	**456,7**
аз он ҷумла: *в том числе:*								
Дар бахши воқеӣ - *В реальном секторе*	**271,7**	**274,5**	**279,2**	**276,4**	**279,9**	**273,4**	**313,9**	**317,8**
Кишоварзӣ, шикор ва ҷангалпарварӣ *Сельское хозяйство, охота и лесоводство*	248,4	252,3	256,5	253,1	255,3	250,3	290,4	294,3
Моҳипарварӣ – *Рыбоводство*	0,1	0,1	0,1	0,1	0,07	0,08	0,04	0,03
Саноати истихроҷи маъданҳои кӯҳӣ ва коркарди конҳо *Горнодобывающая промышленность и разработка карьеров*	1,9	2,1	2,3	3,0	2,6	2,7	1,9	1,9
Саноати коркард - *Обрабатывающая промышленность*	9,0	9,1	9,1	8,8	9,0	9,1	10,6	10,3
Нерӯи барқ, газ ва таъминоти об - *Электроэнергия, газ и водоснабжение*	6,6	6,8	6,9	7,9	7,9	6,0	5,9	5,5
Сохтмон – *Строительство*	5,7	4,1	4,3	3,5	5,0	5,2	5,1	5,8

	2011	2012	2013	2014	2015	2016	2017	2018
Бахши хизматрасонӣ - *В секторе услуг*	**104,2**	**107,9**	**112,7**	**119,7**	**125,5**	**130,5**	**133,8**	**138,9**
Савдои яклухт ва чакана, таъмири автомобилҳо, мотосиклҳо, молҳои маишӣ ва маводҳои истифодаи шахсӣ *Оптовая и розничная торговля, ремонт автомобилей, мотоциклов, бытовых товаров и предметов личного пользования*	2,6	2,7	3,1	4,4	4,8	4,2	4,0	4,5
Меҳмонхонаҳо ва тарабхонаҳо - *Гостиницы и рестораны*	0,1	0,1	0,3	0,4	0,4	0,4	0,4	0,3
Нақлиёт, хоҷагиианборваалоқа *Транспорт,складское хозяйство и связь*	4,1	4,1	4,0	3,9	3,4	3,4	2,0	2,0
Фаъолияти молиявӣ - *Финансовое посредничество*	3,2	3,5	3,8	4,7	5,1	4,7	3,8	3,7
Амалиётҳобоамволиғайриманқул, иҷоравафаъолиятитиҷоратӣ- *Операции с недвижимым имуществом, аренда и коммерческая деятельность*	0,6	0,5	1,0	1,4	2,1	1,3	3,4	3,1
Мақомоти давлатӣ ва мудофиа; суғуртаи ҳатмии иҷтимоӣ *Государственное управление и оборона, обязательное социальное страхование*	7,6	7,1	7,7	8,6	8,8	8,5	11,9	12,2
Маориф - *Образование*	55,2	56,7	58,9	60,5	62,8	67,0	69,9	73,7
Тандурустӣ ва хизматҳои иҷтимоӣ - *Здравоохранение и социальные услуги*	23,0	25,0	25,9	27,3	28,9	31,4	32,8	33,6
Дигар хизматҳои коммуналӣ, иҷтимоӣ ва шахсӣ *Прочие коммунальные, социальные и персональные услуги*	7,8	8,2	8,0	8,5	9,2	9,6	5,6	5,8
Дар дигар ташкилотҳои бахши хизматрасонӣ *В другихорганизациях сектора услуг*	-	-	-	-	-	-	-	-
Шумораи рӯйхати мардҳо дар охири сол (бе дучоякорон) ***Списочная численность мужчин на конец года (без совместителей)***								
Ҳамагӣ дар иқтисодиёт машғул - *Всего занято в экономике*	**201,3**	**198,2**	**207,5**	**225,6**	**213,6**	**210,1**	**250,8**	**247,2**
аз он ҷумла: *в том числе:*	**149,7**	**143,2**	**145,8**	**162,2**				
Дар бахши воқеӣ - *В реальном секторе*	**129,9**	**124,4**	**126,7**	**142,2**	**151,4**	**142,9**	**184,0**	**180,2**
Кишоварзӣ, шикор ва ҷангалпарварӣ *Сельское хозяйство, охота и лесоводство*	129,9	124,4	126,7	142,2	130,9	123,4	163,7	159,8
Моҳипарварӣ – *Рыбоводство*	0,04	0,1	0,1	0,1	0,07	0,07	0,03	0,02
Саноати истихроҷи маъданҳои кӯҳӣ ва коркарди конҳо *Горнодобывающая промышленность и разработка карьеров*	1,8	2,0	2,1	2,7	2,2	2,3	1,6	1,8
Саноати коркард - *Обрабатывающая промышленность*	7,4	7,3	7,2	6,8	7,9	7,0	8,7	8,5
Нерӯи барқ, газ ва таъминоти об - *Электроэнергия, газ и водоснабжение*	5,3	5,7	5,8	7,2	5,7	5,3	5,2	4,8
Сохтмон – *Строительство*	5,3	3,7	3,9	3,2	4,7	4,8	4,8	5,3
Бахши хизматрасонӣ - *В секторе*	**51,6**	**55,0**	**61,7**	**63,4**	**64,1**	**67,2**	**67,1**	**67,0**

	2011	2012	2013	2014	2015	2016	2017	2018
услуг								
Савдои яклухт ва чакана, таъмири автомобилҳо, мотосиклҳо, молҳои маишӣ ва маводҳои истифодаи шахсӣ *Оптовая и розничная торговля, ремонт автомобилей, мотоциклов, бытовых товаров и предметов личного пользования*	2,0	2,0	2,4	3,6	4,1	3,5	3,3	3,7
Меҳмонхонаҳо ва тарабхонаҳо - *Гостиницы и рестораны*	0,08	0,06	0,1	0,2	0,2	0,2	0,2	0,2
Нақлиёт, хоҷагиианборваалоқа *Транспорт,складское хозяйство и связь*	3,7	3,5	3,4	3,3	2,8	2,9	1,9	1,6
Фаъолияти молиявӣ - *Финансовое посредничество*	2,2	2,6	2,9	3,6	3,9	3,7	2,8	2,8
Амалиётҳо бо амволи ғайриманқул, иҷора ва фаъолияти тиҷоратӣ *Операции с недвижимым имуществом, аренда и коммерческая деятельность*	0,3	0,3	0,5	0,9	1,4	1,0	3,1	2,4
Мақомоти давлатӣ вамудофиа; суғуртаи ҳатмии иҷтимоӣ *Государственное управление и оборона, обязательное социальное страхование*	3,3	3,3	4,4	4,8	4,7	5,3	8,6	8,5
Маориф - *Образование*	27,1	29,3	33,6	32,3	32,6	33,4	32,0	33,4
Тандурустӣ ва хизматҳои иҷтимоӣ - *Здравоохранение и социальные услуги*	8,4	9,0	9,8	9,9	9,5	11,4	12,5	10,7
Дигар хизматҳои коммуналӣ, иҷтимоӣ ва шахсӣ *Прочие коммунальные, социальные и персональные услуги*	4,5	4,9	4,6	4,8	4,9	5,8	2,7	3,7
Дар дигар ташкилотҳои бахши хизматрасонӣ *В другихорганизациях сектора услуг*	-	-	-	-	-	-	-	-
Шумораи кормандони рӯйхати занҳо дар охири сол (бе дучоякорон) ***Списочная численность женщин на конец года (без совместителей***								
Ҳамагӣ дар иқтисодиёт машғул ***Всего занято в экономике***	**172,6**	**184,2**	**184,4**	**170,5**	**189,8**	**193,7**	**196,9**	**209,5**
аз он ҷумла: *в том числе:*								
Дар бахши воқеӣ - *В реальном секторе*	**121,9**	**131,2**	**133,4**	**114,2**	**128,9**	**130,3**	**130,0**	**137,6**
Кишоварзӣ, шикор ва ҷангалпарварӣ *Сельское хозяйство, охота и лесоводство*	118,3	127,8	129,8	110,9	125,6	126,9	126,7	134,5
Моҳипарварӣ – *Рыбоводство*	0,04	0,01	0,03	0,004	0,005	0,004	0,004	0,01
Саноати истихроҷи маъданҳои кӯҳӣ ва коркарди конҳо *Горнодобывающая промышленность и разработка карьеров*	0,1	0,1	0,2	0,3	0,3	0,4	0,3	0,09
Саноати коркард - *Обрабатывающая промышленность*	1,6	1,8	1,9	2,0	2,0	1,9	1,9	1,8
Нерӯи барқ, газ ва таъминоти об - *Электроэнергия, газ и водоснабжение*	1,3	1,1	1,1	0,7	0,7	0,7	0,7	0,7
Сохтмон – *Строительство*	0,6	0,4	0,4	0,3	0,3	0,4	0,4	0,5
Бахши хизматрасонӣ	**50,7**	**53,0**	**51,0**	**56,3**	**60,8**	**63,5**	**66,9**	**71,9**

	2011	2012	2013	2014	2015	2016	2017	2018
В секторе услуг								
Савдои яклухт ва чакана, таъмири автомобилҳо, мотосиклҳо, молҳои маишӣ ва маводҳои истифодаи шахсӣ *Оптовая и розничная торговля, ремонт автомобилей, мотоциклов, бытовых товаров и предметов личного пользования*	0,6	0,6	0,7	0,8	0,8	0,7	0,7	0,8
Меҳмонхонаҳо ва тарабхонаҳо - *Гостиницы и рестораны*	0,6	0,1	0,2	0,2	0,2	0,2	0,2	0,1
Нақлиёт, хоҷагиианборваалоқа *Транспорт,складское хозяйство и связь*	0,8	0,7	0,6	0,6	0,6	0,5	0,4	0,4
Фаъолияти молиявӣ - *Финансовое посредничество*	0,2	0,9	0,9	1,1	1,1	1,0	0,8	0,9
Амалиётҳо бо амволи ғайриманқул, иҷора ва фаъолияти тиҷоратӣ *Операции с недвижимым имуществом, аренда и коммерческая деятельность*	0,2	0,2	0,5	0,5	0,5	0,3	0,3	0,7
Мақомоти давлатӣ ва мудофиа; суғуртаи ҳатмии иҷтимоӣ - *Государственное управление и оборона, обязательное социальное страхование*	3,9	3,8	3,3	3,8	4,0	3,3	3,3	3,7
Маориф - *Образование*	26,9	27,4	25,3	28,2	30,2	33,6	37,9	40,3
Тандурустӣ ва хизматҳои иҷтимоӣ – *Здравоохранение и социальные услуги*	14,4	16,0	16,1	17,4	19,4	20,0	20,4	22,9
Дигар хизматҳои коммуналӣ, иҷтимоӣ ва шахсӣ *Прочие коммунальные, социальные и персональные услуги*	3,1	3,3	3,4	3,7	4,0	3,9	2,9	2,1
Дар дигар ташкилотҳои бахши хизматрасонӣ *В другихорганизациях сектора услуг*	-	-	-	-	-	-	-	-

ТАҚСИМОТИ КОРМАНДОНИ КИРОЯКОР, АЗ РӮИ НАМУДҲОИ ФАЪОЛИЯТИ ИҚТИСОДИИ ВИЛОЯТИ ХАТЛОН ТУНФИ-2
РАСПРЕДЕЛЕНИЕ РАБОТНИКОВ, ВЫПОЛНЯЮЩИХ РАБОТЫ ПО НАЙМУ ПО ВИДАМ ЭКОНОМИЧЕСКОЙ ДЕЯТЕЛЬНОСТИ ХАТЛОНСКОЙ ОБЛАСТИ ОКЭД-2

(ҳазор нафар - *тысяч человек*)

	2019	*2020*
Шумораи кормандони рӯйхат (бе дуҷоякорон) ***Списочная численность работников (без совместителей)***		
Ҳамагӣ дар иқтисодиёт машғул -*Всего занято в экономике*	**476,7**	**476,0**
аз он ҷумла: *в том числе:*		
Дар бахши воқеӣ - *В реальном секторе*	**334,5**	**332,5**
Кишоварзӣ, шикор ва ҷангалпарварӣ *Сельское хозяйство, охота и лесоводство*	310,6	308,6
Саноати истихрочи маъданҳои кӯҳӣ ва коркарди конҳо *Горнодобывающая промышленность и разработка карьеров*	1,7	1,9
Саноати коркард -*Обрабатывающая промышленность*	9,5	9,3
Дастрасӣ (таъмин)-и қуваи барқ, газ, буғ ва тозакунии ҳаво *Обепечение (снабжение) электроэнергией, газом, паром и кондиционированным воздухом*	4,6	4,6
Таъминоти обтозакунӣ, тақсимот гирифтани ашёи дуюмдараҷа *Водоснабжение, очистка, обработка отходов и получение вторичного сыря*	2,8	3,1

	2019	*2020*
Сохтмон - *Строительство*	5,3	5,0
Бахши хизматрасонӣ - *В секторе услуг*	**142,2**	**143,5**
Савдои яклухт ва чакана, таъмири автомобилҳо, мототсиклҳо, молҳои маишӣ ва маводҳои истифодаи шахсӣ *Оптовая и розничная торговля, ремонт автомобилей, мотоциклов, бытовых товаров и предметов личного пользования*	3,7	4,0
Меҳмонхонаҳо ва тарабхонаҳо- *Гостиницы и рестораны*	0,3	0,4
Нақлиёт ва хоҷагии анбор-*Транспотная деятельность и хранение грузов*	1,6	1,5
Маълумот ва коммуникатсияҳо- *Информация и связь*	1,2	1,3
Миёнаравиҳои молиявӣ ва фаъолияти суғуртавӣ *Финансовое посредничество и страхование*	4,3	4,4
Амалиётҳо бо амволи ғайриманқул- *Операции с недвижимым имуществом*	1,3	1,3
Фаъолияти касбӣ , илмӣ ва техникӣ *Профессиональная, научная и техническая деятельность*	2,5	2,5
Идоракунӣ ва фаъолияти ёрирасон *Административная и вспомогательная деятельность*	1,2	1,4
Идоракунии давлатӣ ва мудофиа, таъминоти ҳатмии иҷтимоӣ *Государственное управление и оборона, обязательное социальное обеспечение*	11,0	10,9
Маориф – *Образование*	77,1	77,3
Тандурустӣ ва хизматҳои иҷтимоӣ-*Здравоохранение и социальные услуги*	34,4	34,5
Санъат, вақтхушӣ ва истироҳат-*Искусство, развлечения и отдых*	1,6	1,7
Дигар фаъолияти хизматрасонӣ- *Прочая обслуживающая деятельность*	2,0	2,2
Фаъолияти ташкилотҳои экстерриториалӣ *Деятельность экстерриториальных организаций*	-	-
Шумораи рӯйхати мардҳо дар охири сол (бе дучоякорон) ***Списочная численность мужчин на конец года (без совместителей)***		
Ҳамагӣ дар иқтисодиёт машғул -*Всего занято в экономике*	**236,2**	**235,9**
аз он ҷумла: *в том числе:*		
Дар бахши воқеӣ - *В реальном секторе*	**168,4**	**165,0**
Кишоварзӣ, шикор ва ҷангалпарварӣ *Сельское хозяйство, охота и лесоводство*	148,4	144,9
Саноати истихроҷи маъданҳои кӯҳӣ ва коркарди конҳо *Горнодобывающая промышленность и разработка карьеров*	1,7	2,0
Саноати коркард -*Обрабатывающая промышленность*	7,7	7,6
Дастрасӣ (таъмин)-и қуваи барқ, газ, буғ ва тозакунии ҳаво *Обепечение (снабжение) электроэнергией, газом, паром и кондиционированным воздухом*	4,0	4,1
Таъминоти обтозакунӣ, тақсимот гирифтани ашёи дуюмдараҷа *Водоснабжение, очистка, обработка отходов и получение вторичного сыря*	1,9	2,1
Сохтмон - *Строительство*	4,7	4,3
Бахши хизматрасонӣ - *В секторе услуг*	**67,8**	**70,9**
Савдои яклухт ва чакана, таъмири автомобилҳо, мототсиклҳо, молҳои маишӣ ва маводҳои истифодаи шахсӣ *Оптовая и розничная торговля, ремонт автомобилей, мотоциклов, бытовых товаров и предметов личного пользования*	3,0	3,0
Меҳмонхонаҳо ва тарабхонаҳо- *Гостиницы и рестораны*	0,2	0,2
Нақлиёт ва хоҷагии анбор-*Транспотная деятельность и хранение грузов*	1,3	1,2
Маълумот ва коммуникатсияҳо- *Информация и связь*	0,9	0,9
Миёнаравиҳои молиявӣ ва фаъолияти суғуртавӣ *Финансовое посредничество и страхование*	3,1	3,2
Амалиётҳо бо амволи ғайриманқул- *Операции с недвижимым имуществом*	1,1	1,2
Фаъолияти касбӣ , илмӣ ва техникӣ	1,8	1,9

	2019	*2020*
Профессиональная, научная и техническая деятельность		
Идоракунӣ ва фаъолияти ёрирасон *Административная и вспомогательная деятельность*	1,0	1,1
Идоракунии давлатӣ ва мудофиа, таъминоти ҳатмии иҷтимоӣ *Государственное управление и оборона, обязательное социальное обеспечение*	7,5	7,7
Маориф – *Образование*	34,7	36,3
Тандурустӣ ва хизматҳои иҷтимоӣ-*Здравоохранение и социальные услуги*	10,8	11,4
Санъат, вақтхушӣ ва истироҳат-*Искусство, развлечения и отдых*	1,0	1,1
Дигар фаъолияти хизматрасонӣ- *Прочая обслуживающая деятельность*	1,4	1,6
Фаъолияти ташкилотҳои экстерриториалӣ *Деятельность экстерриториальных организаций*	-	-
Шумораи кормандони рӯйхатӣ занҳо дар охири сол (бе дуҷоякорон) ***Списочная численность женщин на конец года (без совместителей)***		
Ҳамагӣ дар иқтисодиёт машғул -*Всего занято в экономике*	**240,5**	**242,1**
аз он ҷумла: *в том числе:*		
Дар бахши воқеӣ - *В реальном секторе*	**166,1**	**164,9**
Кишоварзӣ, шикор ва ҷангалпарварӣ *Сельское хозяйство, охота и лесоводство*	162,2	161,1
Саноати истихроҷи маъданҳои кӯҳӣ ва коркарди конҳо *Горнодобывающая промышленность и разработка карьеров*	0,1	0,1
Саноати коркард -*Обрабатывающая промышленность*	1,9	1,8
Дастрасӣ (таъмин)-и қуваи барқ, газ, буғ ва тозакунии ҳаво *Обепечение (снабжение) электроэнергией, газом, паром и кондиционированным воздухом*	0,5	0,5
Таъминоти обтозакунӣ, тақсимот гирифтани ашёи дуюмдараҷа *Водоснабжение, очистка, обработка отходов и получение вторичного сыря*	0,9	1,0
Сохтмон - *Строительство*	0,5	0,5
Бахши хизматрасонӣ - *В секторе услуг*	**74,4**	**77,2**
Савдои яклухт ва чакана, таъмири автомобилҳо, мототсиклҳо, молҳои маишӣ ва маводҳои истифодаи шахсӣ *Оптовая и розничная торговля, ремонт автомобилей, мотоциклов, бытовых товаров и предметов личного пользования*	0,7	0,9
Меҳмонхонаҳо ва тарабхонаҳо- *Гостиницы и рестораны*	0,1	0,2
Нақлиёт ва хоҷагии анбор-*Транспотная деятельность и хранение грузов*	0,3	0,3
Маълумот ва коммуникатсияҳо- *Информация и связь*	0,3	0,4
Миёнаравиҳои молиявӣ ва фаъолияти суғуртавӣ *Финансовое посредничество и страхование*	1,2	1,2
Амалиётҳо бо амволи ғайриманқул- *Операции с недвижимым имуществом*	0,2	0,2
Фаъолияти касбӣ , илмӣ ва техникӣ *Профессиональная, научная и техническая деятельность*	0,7	0,7
Идоракунӣ ва фаъолияти ёрирасон *Административная и вспомогательная деятельность*	0,3	0,3
Идоракунии давлатӣ ва мудофиа, таъминоти ҳатмии иҷтимоӣ *Государственное управление и оборона, обязательное социальное обеспечение*	3,4	3,4
Маориф – *Образование*	42,4	44,6
Тандурустӣ ва хизматҳои иҷтимоӣ-*Здравоохранение и социальные услуги*	23,6	23,9
Санъат, вақтхушӣ ва истироҳат-*Искусство, развлечения и отдых*	0,6	0,6
Дигар фаъолияти хизматрасонӣ- *Прочая обслуживающая деятельность*	0,6	0,6
Фаъолияти ташкилотҳои экстерриториалӣ *Деятельность экстерриториальных организаций*	-	-

ТАҚСИМОТИ КОРМАНДОНИ КИРОЯКОР ДАР СОҲАҲОИ ИҚТИСОДИЁТИ ВИЛОЯТИ СУҒД
РАСПРЕДЕЛЕНИЕ РАБОТНИКОВ, ВЫПОЛНЯЮЩИХ РАБОТЫ ПО НАЙМУ ПО ОТРАСЛЯМ ЭКОНОМИКИ СОГДИЙСКОЙ ОБЛАСТИ

ҳазор нафар - *тысяч человек*

	1995	1996	1997	1998	1999	2000	2001	2002
Шумораи кормандони рӯйхат ба ҳисоби миёна дар як сол, ҳамагӣ (бе дучоякорон) ***Списочная численность работников в среднем за год, всего (без совместителей)***								
Ҳамаи кормандон ***Все работающие***	**477,6**	**472,5**	**462,3**	**465,0**	**459,6**	**451,9**	**454,7**	**444,8**
Дар соҳаҳои истеҳсолоти неъматҳои моддӣ: ***В отраслях материального производства:***	**366,1**	**356,5**	**340,8**	**337,7**	**334,6**	**323,4**	**324,6**	**320,8**
- дар саноат - *в промышленности*	83,0	77,5	72,9	65,0	61,9	57,7	57,2	55,7
- дар кишоварзӣ - *в сельском хозяйстве*	210,5	210,2	213,7	221,2	226,7	226,9	231,8	230,5
- дар хоҷагии ҷангал - *в лесном хозяйстве*	0,2	0,1	0,3	0,4	0,3	0,4	0,6	0,6
- дар хоҷагии моҳипарварӣ - *в рыбном хозяйстве*	0,1	0,1	0,1	0,01	0,1	0,1	0,1	0,1
- дар нақлиёт - *на транспорте*	12,1	13,1	11,2	10,8	10,3	9,3	9,3	9,1
- дар алоқа - *в связи*	2,3	2,8	2,5	2,4	2,3	2,4	2,4	2,3
- дар сохтмон - *в строительстве*	25,7	25,0	16,4	18,5	16,3	13,1	12,0	11,3
- дар савдо, хӯроки умумӣ, таъминот ва фурӯш, захиракунӣ - *в торговле, общественном питании, материально-техническом снабжении и сбыте, заготовках*	26,5	22,3	17,1	13,1	11,5	11,5	10,1	10,1
-дар хизматрасонии иттилоотӣ-ҳисоббарорӣ - *в информационно-вычислительном обслуживании*	0,4	0,3	0,2	0,1	0,2	0,2	0,1	0,1
- дар амалиёт бо амволи ғайриманқул ва фаъолияти умумии тиҷоратӣ оид ба таъминоти бозор - *в операциях с недвижимым имуществом и общей коммерческой деятельности по обеспечению функционирования рынка*	0,004	0,5	2,5	3,0	2,6	0,02	0,01	0,01
- дар геология ва кашфи маъдан, геодезия ва хадамоти обуҳавосанҷӣ - *в геологии и разведке недр, геодезической и гидрометеорологической службах*	1,8	1,1	1,0	1,0	1,0	0,7	0,7	0,7
- дар дигар соҳаҳои истеҳсолоти неъматҳои моддӣ - *в прочих отраслях материального производства*	3,5	3,5	3,0	2,3	1,5	1,1	0,3	0,3

ТАҚСИМОТИ КОРМАНДОНИ КИРОЯКОР ДАР СОҲАҲОИ ИҚТИСОДИЁТИ ВИЛОЯТИ СУҒД

РАСПРЕДЕЛЕНИЕ РАБОТНИКОВ, ВЫПОЛНЯЮЩИХ РАБОТЫ ПО НАЙМУ ПО ОТРАСЛЯМ ЭКОНОМИКИ СОГДИЙСКОЙ ОБЛАСТИ

ҳазор нафар - *тысяч человек*

2003	2004	2005	2006	2007	2008	2009	2010	
Шумораи кормандони рӯйхат ба ҳисоби миёна дар як сол, ҳамагӣ (бе дучоякорон) ***Списочная численность работников в среднем за год, всего (без совместителей)***								
436,6	**421,0**	**416,7**	**417,9**	**393,6**	**400,7**	**401,1**	**398,7**	**Ҳамаи кормандон** ***Все работающие***
321,0	**308,8**	**309,4**	**311,5**	**291,7**	**292,8**	**289,7**	**284,3**	**Дар соҳаҳои истеҳсолоти неъматҳои моддӣ:** ***В отраслях материального производства:***
52,6	51,3	46,8	42,3	37,0	36,2	35,6	34,2	- дар саноат - *в промышленности*
237,8	227,5	234,4	241,4	229,8	231,7	233,1	228,7	- дар кишоварзӣ - *в сельском хозяйстве*
0,6	0,5	0,5	0,5	0,4	0,4	0,5	0,4	- дар хоҷагии ҷангал - *в лесном хозяйстве*
0,1	0,1	0,1	0,1	0,1	0,1	0,1	0,1	- дар хоҷагии моҳипарварӣ - *в рыбном хозяйстве*
7,0	7,4	7,0	7,0	6,3	5,9	5,0	4,7	- дар нақлиёт - *на транспорте*
2,3	2,3	2,3	2,1	2,1	2,4	2,0	2,0	- дар алоқа - *в связи*
10,5	9,8	8,8	8,0	6,9	7,1	5,4	5,3	- дар сохтмон - *в строительстве*
9,1	8,9	8,5	9,1	8,1	7,9	7,1	7,9	- дар савдо, хӯроки умумӣ, таъминот ва фурӯш, захиракунӣ - *в торговле, общественном питании, материально-техническом снабжении и сбыте, заготовках*
0,1	0,04	0,1	0,1	0,1	0,1	0,03	0,01	-дар хизматрасонии иттилоотӣ-ҳисоббарорӣ - *в информационно-вычислительном обслуживании*
0,03	0,05	0,03	0,03	0,05	0,1	0,03	0,06	- дар амалиёт бо амволи ғайриманқул ва фаъолияти умумии тиҷоратӣ оид ба таъминоти бозор - *в операциях с недвижимым имуществом и общей коммерческой деятельности по обеспечению функционирования рынка*
0,6	0,6	0,6	0,6	0,6	0,6	0,6	0,6	- дар геология ва кашфи маъдан, геодезия ва хадамоти обуҳавосанҷӣ - *в геологии и разведке недр, геодезической и гидрометеорологической службах*
0,3	0,3	0,3	0,3	0,3	0,3	0,3	0,3	- дар дигар соҳаҳои истеҳсолоти неъматҳои моддӣ *в прочих отраслях материального производства*

	1995	1996	1997	1998	1999	2000	2001	2002
Дар соҳаҳои истеҳсолоти ғайримоддӣ: ***В отраслях не материального производства***	**111,5**	**116,0**	**121,2**	**127,3**	**125,0**	**128,5**	**130,1**	**124,0**
- дар хоҷагии манзилӣ- коммуналӣ, дар намудҳои ғайриистеҳсолии хизматрасонии маишии аҳолӣ *-в жилищно-коммунальном хозяйстве, в непроизводственных видах бытового обслуживания населения*	7,5	10,6	7,6	7,9	7,8	8,6	8,4	7,8
- дар тандурустӣ, тарбияи бадан ва таъминоти иҷтимоӣ *-в здравоохранении, физкультуре и социальном обеспечении*	27,9	29,3	29,0	37,5	32,6	38,4	38,1	33,4
- дар маориф *-в образовании*	58,7	61,6	71,3	69,9	71,1	68,0	70,3	68,7
- дар фарҳанг *- в культуре*	3,9	4,5	3,4	2,6	3,5	3,6	2,8	3,4
- дар санъат *-в искусстве*	0,3	0,2	0,2	0,7	0,3	0,5	0,7	0,6
- дар илм ва хизматрасонии илмӣ *-в науке и научном обслуживании*	0,3	0,4	0,5	0,5	0,7	0,5	0,6	0,6
- дар қарздиҳӣ ва суғуртаи давлатӣ *-в кредитовании, государственном страховании*	2,0	1,8	1,9	1,8	1,8	1,8	1,6	2,0
- дар дастгоҳи мақомоти идораи давлатӣ ва хоҷагӣ *-в аппарате органов государственного и хозяйственносго управления*	10,9	7,6	7,3	6,4	7,2	7,1	7,6	7,5
Шумораи кормандони рӯйхати мардҳо дар охири сол (бе дучоякорон) ***Списочная численность мужчин на конец года (без совместителей)***								
Ҳамаи кормандон ***Все работающие***	**268,1**	**246,8**	**256,9**	**240,5**	**227,9**	**236,8**	**234,0**	**235,1**
Дар соҳаҳои истеҳсолоти неъматҳои моддӣ: ***В отраслях материального производства:***	**209,9**	**207,9**	**200,2**	**188,1**	**178,4**	**183,8**	**179,5**	**179,9**
- дар саноат *- в промышленности*	44,0	39,1	35,9	30,8	31,7	29,3	28,9	28,7
- дар кишоварзӣ *- в сельском хозяйстве*	116,9	114,6	119,3	116,3	110,4	124,2	121,0	123,2
- дар хоҷагии ҷангал *- в лесном хозяйстве*	0,2	0,1	0,3	0,3	0,3	0,3	0,5	0,5
- дар хоҷагии моҳипарварӣ *- в рыбном хозяйстве*	0,1	-	0,1	0,1	0,1	0,1	0,1	0,1
- дар нақлиёт *- на транспорте*	10,6	12,0	10,3	9,6	9,8	8,1	8,3	7,8
- дар алоқа *- в связи*	1,3	1,7	1,3	1,4	1,4	1,4	1,4	1,4
- дар сохтмон *- в строительстве*	20,7	21,2	17,2	16,4	14,0	11,7	11,3	9,7
- дар савдо, хӯроки умумӣ, таъминот ва фурӯш, захиракунӣ *- в торговле, общественном питании, материально-техническом снабжении и сбыте, заготовках*	14,9	14,7	13,2	10,8	7,0	7,3	7,3	7,7

2003	2004	2005	2006	2007	2008	2009	2010	
115,6	**112,2**	**107,3**	**106,4**	**101,9**	**107,9**	**111,4**	**110,6**	**Дар соҳаҳои истеҳсолоти ғайримоддӣ:** ***В отраслях не материального производства***
7,5	7,0	7,1	6,7	7,4	7,7	7,5	7,3	- дар хоҷагии манзилӣ- коммуналӣ, дар намудҳои ғайриистеҳсолии хизматрасонии маишии аҳолӣ *-в жилищно-коммунальном хозяйстве, в непроизводственных видах бытового обслуживания населения*
30,3	28,6	26,5	26,2	26,3	27,1	28,4	29,2	- дар тандурустӣ, тарбияи бадан ва таъминоти иҷтимоӣ *-в здравоохранении, физкультуре и социальном обеспечении*
65,4	62,7	60,8	59,7	54,5	57,9	59,6	61,5	- дар маориф *-в образовании*
2,6	2,6	2,5	2,6	2,4	2,2	2,8	2,7	- дар фарҳанг *- в культуре*
0,5	0,6	0,5	0,5	0,5	0,4	0,5	0,4	- дар санъат *-в искусстве*
0,6	0,6	0,5	0,5	0,4	0,5	0,7	0,8	- дар илм ва хизматрасонии илмӣ *-в науке и научном обслуживании*
1,9	2,1	2,4	2,4	3,0	3,5	3,7	0,2	- дар қарздиҳӣ ва суғуртаи давлатӣ *-в кредитовании, государственном страховании*
6,8	8,0	7,0	7,8	7,4	8,6	8,2	8,5	- дар дастгоҳи мақомоти идораи давлатӣ ва хоҷагӣ *-в аппарате органов государственного и хозяйственносго управления*
				Шумораи кормандони рӯйхати мардҳо дар охири сол (бе дучоякорон) ***Списочная численность мужчин на конец года (без совместителей)***				
228,4	**217,9**	**222,8**	**213,1**	**217,5**	**209,3**	**208,9**	**206,5**	**Ҳамаи кормандон** ***Все работающие***
177,7	**170,8**	**174,4**	**171,0**	**174,2**	**158,1**	**164,7**	**162,5**	**Дар соҳаҳои истеҳсолоти неъматҳои моддӣ:** ***В отраслях материального производства:***
27,9	27,3	27,5	24,4	22,6	20,8	20,4	21,2	- дар саноат *- в промышленности*
125,7	119,7	124,6	124,6	131,6	118,5	129,4	125,9	- дар кишоварзӣ *- в сельском хозяйстве*
0,5	0,4	0,4	0,4	0,3	0,3	0,3	0,3	- дар хоҷагии ҷангал *- в лесном хозяйстве*
0,1	0,1	0,1	0,1	0,1	0,1	0,1	0,1	- дар хоҷагии моҳипарварӣ *- в рыбном хозяйстве*
6,1	6,5	6,1	5,9	5,5	4,8	4,1	3,7	- дар нақлиёт *- на транспорте*
1,3	1,2	1,2	1,3	1,3	1,4	1,2	1,1	- дар алоқа *- в связи*
9,0	8,5	7,9	7,1	6,3	6	4,1	4,3	- дар сохтмон *- в строительстве*
6,5	6,5	6,1	6,4	5,8	5,6	4,6	5,3	- дар савдо, хӯроки умумӣ, таъминот ва фурӯш, захиракунӣ *- в торговле, общественном питании, материально-техническом снабжении и сбыте, заготовках*

	1995	1996	1997	1998	1999	2000	2001	2002
-дар хизматрасонии иттилоотӣ-ҳисоббарорӣ *- в информационно-вычислительном обслуживании*	0,2	0,1	0,1	0,1	0,1	0,1	0,1	0,1
- дар амалиёт бо амволи ғайриманқул ва фаъолияти умумии тиҷоратӣ оид ба таъминоти бозор *- в операциях с недвижимым имуществом и общей коммерческой деятельности по обеспечению функционирования рынка*	0,001	0,6	-	1,6	1,9	0,01	0,01	0,01
- дар геология ва кашфи маъдан, геодезия ва хадамоти обуҳавосанҷӣ *- в геологии и разведке недр, геодезической и гидрометеорологической службах*	0,8	0,8	0,7	0,6	0,6	0,6	0,6	0,5
- дар дигар соҳаҳои истеҳсолоти неъматҳои моддӣ *в прочих отраслях материального производства*	0,2	3,0	1,8	0,1	1,1	0,8	0,2	0,2
Дар соҳаҳои истеҳсолоти ғайримоддӣ: ***В отраслях не материального производства***	**58,2**	**38,9**	**56,7**	**52,4**	**49,5**	**53,0**	**54,5**	**55,2**
- дар хоҷагии манзилӣ- коммуналӣ, дар намудҳои ғайриистеҳсолии хизматрасонии маишии аҳолӣ *-в жилищно-коммунальном хозяйстве, в непроизводственных видах бытового обслуживания населения*	5,6	6,9	5,4	5,0	5,3	6,0	5,9	5,1
- дар тандурустӣ, тарбияи бадан ва таъминоти иҷтимоӣ *-в здравоохранении, физкультуре и социальном обеспечении*	3,9	8,7	7,5	9,9	7,1	9,5	10,2	12,2
- дар маориф *-в образовании*	38,1	17,5	36,1	29,9	29,9	29,7	30,2	29,1
- дар фарҳанг *- в культуре*	1,9	1,5	2,4	1,5	1,8	1,7	1,5	1,9
- дар санъат *-в искусстве*	0,2	0,2	0,2	0,4	0,2	0,3	0,5	0,4
- дар илм ва хизматрасонии илмӣ *-в науке и научном обслуживании*	0,2	0,3	0,4	0,3	0,4	0,3	0,3	0,3
- дар қарздиҳӣ ва суғуртаи давлатӣ *-в кредитовании, государственном страховании*	1,0	0,7	0,8	1,0	0,8	0,8	1,1	1,4
- дар дастгоҳи мақомоти идораи давлатӣ ва хоҷагӣ *-в аппарате органов государственного и хозяйственносго управления*	7,4	3,1	3,9	4,4	4,0	4,7	4,9	4,8

2003	2004	2005	2006	2007	2008	2009	2010	
0,04	0,03	0,03	0,04	0,04	0,04	0,02	0,003	-дар хизматрасонии иттилоотӣ-ҳисоббарорӣ *- в информационно-вычислительном обслуживании*
0,03	0,04	0,02	0,02	0,04	0,04	0,02	0,04	- дар амалиёт бо амволи ғайриманқул ва фаъолияти умумии тиҷоратӣ оид ба таъминоти бозор *- в операциях с недвижимым имуществом и общей коммерческой деятельности по обеспечению функционирования рынка*
0,5	0,5	0,4	0,5	0,5	0,4	0,4	0,5	- дар геология ва кашфи маъдан, геодезия ва хадамоти обуҳавосанҷӣ *- в геологии и разведке недр, геодезической и гидрометеорологической службах*
0,2	0,2	0,2	0,2	0,2	0,1	0,1	0,1	- дар дигар соҳаҳои истеҳсолоти неъматҳои моддӣ *в прочих отраслях материального производства*
50,7	**47,1**	**48,4**	**42,0**	**43,3**	**51,2**	**44,2**	**44,0**	**Дар соҳаҳои истеҳсолоти ғайримоддӣ:** ***В отраслях не материального производства***
4,9	4,5	5,2	4,3	5,0	4,0	3,8	4,0	- дар хоҷагии манзилӣ- коммуналӣ, дар намудҳои ғайриистеҳсолии хизматрасонии маишии аҳолӣ *-в жилищно-коммунальном хозяйстве, в непроизводственных видах бытового обслуживания населения*
14,3	11,4	10,3	10,2	10,2	11,3	12,3	12,8	- дар тандурустӣ, тарбияи бадан ва таъминоти иҷтимоӣ *-в здравоохранении, физкультуре и социальном обеспечении*
24,2	23,5	25,0	19,2	19,9	25,7	20,0	18,9	- дар маориф *-в образовании*
1,2	1,3	1,4	1,3	1,0	1,0	0,8	1,0	- дар фарҳанг *- в культуре*
0,3	0,3	0,2	0,3	0,2	0,3	0,3	0,3	- дар санъат *-в искусстве*
0,3	0,3	0,3	0,3	0,2	0,3	0,3	0,4	- дар илм ва хизматрасонии илмӣ *-в науке и научном обслуживании*
1,3	1,3	1,6	1,7	2,1	2,4	2,4	2,5	- дар қарздиҳӣ ва суғуртаи давлатӣ *-в кредитовании, государственном страховании*
4,2	4,5	4,3	4,9	4,7	6,2	4,3	4,1	- дар дастгоҳи мақомоти идораи давлатӣ ва хоҷагӣ *-в аппарате органов государственного и хозяйственносго управления*

	1995	1996	1997	1998	1999	2000	2001	2002
Шумораи кормандони рӯйхати занҳо дар охири сол (бе дучоякорон) ***Списочная численность женщин на конец года (без совместителей)***								
Ҳамаи кормандон ***Все работающие***	**196,6**	**216,8**	**212,5**	**211,6**	**210,3**	**202,7**	**207,2**	**201,2**
Дар соҳаҳои истеҳсолоти неъматҳои моддӣ: ***В отраслях материального производства:***	**149,0**	**150,4**	**151,2**	**147,5**	**148,9**	**138,5**	**140,4**	**133,6**
- дар саноат - *в промышленности*	39,5	37,4	35,4	31,0	28,1	27,1	25,0	24,1
- дар кишоварзӣ - *в сельском хозяйстве*	94,0	98,8	104,6	106,7	112,6	103,7	108,6	103,0
- дар хоҷагии ҷангал - *в лесном хозяйстве*	0,03	0,01	-	0,03	0,03	0,1	0,1	0,1
- дар хоҷагии моҳипарварӣ - *в рыбном хозяйстве*	0,01	-	0,01	0,01	0,01	0,01	0,01	0,01
- дар нақлиёт - *на транспорте*	1,1	0,8	0,8	0,9	0,9	0,8	0,9	0,8
- дар алоқа - *в связи*	1,0	1,2	1,0	1,0	1,0	1,0	1,0	0,9
- дар сохтмон - *в строительстве*	3,7	2,8	2,4	2,2	1,8	1,3	1,1	1,2
- дар савдо, хӯроки умумӣ, таъминот ва фурӯш, захиракунӣ - *в торговле, общественном питании, материально-техническом снабжении и сбыте, заготовках*	9,3	7,7	6,1	4,9	3,2	3,9	3,4	3,3
-дар хизматрасонии иттилоотӣ-ҳисоббарорӣ - *в информационно-вычислительном обслуживании*	0,2	0,1	0,1	0,1	0,1	0,1	0,1	0,04
- дар амалиёт бо амволи ғайриманқул ва фаъолияти умумии тиҷоратӣ оид ба таъминоти бозор - *в операциях с недвижимым имуществом и общей коммерческой деятельности по обеспечению функционирования рынка*	0,003	0,1	-	0,4	0,7	0,01	0,01	0,004
- дар геология ва кашфи маъдан, геодезия ва хадамоти обуҳавосанҷӣ - *в геологии и разведке недр, геодезической и гидрометеорологической службах*	0,1	0,2	0,2	0,2	0,1	0,2	0,1	0,1
- дар дигар соҳаҳои истеҳсолоти неъматҳои моддӣ *в прочих отраслях материального производства*	0,1	1,3	0,6	0,1	0,4	0,3	0,1	0,1
Дар соҳаҳои истеҳсолоти ғайримоддӣ: ***В отраслях не материального производства***	**47,6**	**66,1**	**61,3**	**64,0**	**61,4**	**64,2**	**66,8**	**67,5**

2003	2004	2005	2006	2007	2008	2009	2010	
Шумораи кормандони рӯйхати занҳо дар охири сол (бе дучоякорон) ***Списочная численность женщин на конец года (без совместителей)***								
198,7	**201,5**	**190,5**	**199,8**	**176,1**	**175,0**	**176,4**	**176,4**	**Ҳамаи кормандон** ***Все работающие***
136,6	**137,2**	**132,2**	**137,5**	**117,6**	**124,2**	**117,5**	**114,0**	**Дар соҳаҳои истеҳсолоти неъматҳои моддӣ:** ***В отраслях материального производства:***
23,0	23,1	18,6	16,7	14,4	13,6	11,7	11,5	- дар саноат *- в промышленности*
107,7	108,6	108,5	115,6	98,2	105,6	101,0	125,9	- дар кишоварзӣ *- в сельском хозяйстве*
0,1	0,1	0,1	0,04	0,1	0,1	0,1	0,3	- дар хоҷагии ҷангал *- в лесном хозяйстве*
0,01	0,01	0,01	0,01	0,01	0,01	0,01	0,1	- дар хоҷагии моҳипарварӣ *- в рыбном хозяйстве*
0,7	0,8	0,7	0,8	0,9	0,9	0,9	3,7	- дар нақлиёт *- на транспорте*
1,0	1,0	1,1	0,9	0,8	0,8	0,7	1,1	- дар алоқа *- в связи*
1,1	1,0	0,8	0,7	0,6	0,7	0,5	4,3	- дар сохтмон *- в строительстве*
2,7	2,4	2,2	2,5	2,3	2,2	2,4	5,3	- дар савдо, хӯроки умумӣ, таъминот ва фурӯш, захиракунӣ *- в торговле, общественном питании, материально-техническом снабжении и сбыте, заготовках*
0,1	0,01	0,04	0,04	0,04	0,04	0,02	0,003	-дар хизматрасонии иттилоотӣ-ҳисоббарорӣ *- в информационно-вычислительном обслуживании*
0,01	0,01	0,01	0,01	0,02	0,02	0,02	0,04	- дар амалиёт бо амволи ғайри манқул ва фаъолияти умумии тиҷоратӣ оид ба таъминоти бозор *- в операциях с недвижимым имуществом и общей коммерческой деятельности по обеспечению функционирования рынка*
0,1	0,1	0,1	0,1	0,1	0,1	0,1	0,5	- дар геология ва кашфи маъдан, геодезия ва хадамоти обуҳавосанҷӣ *- в геологии и разведке недр, геодезической и гидрометеорологической службах*
0,1	0,1	0,1	0,1	0,1	0,1	0,1	0,1	- дар дигар соҳаҳои истеҳсолоти неъматҳои моддӣ *в прочих отраслях материального производства*
62,1	**64,3**	**58,3**	**62,3**	**58,5**	**50,8**	**58,7**	**44,0**	**Дар соҳаҳои истеҳсолоти ғайримоддӣ:** ***В отраслях не материального производства***

	1995	1996	1997	1998	1999	2000	2001	2002
- дар хоҷагии манзилӣ-коммуналӣ, дар намудҳои ғайриистеҳсолии хизматрасонии маишии аҳолӣ *-в жилищно-коммунальном хозяйстве, в непроизводственных видах бытового обслуживания населения*	1,9	2,5	2,2	2,5	2,6	2,6	2,5	2,6
- дар тандурустӣ, тарбияи бадан ва таъминоти иҷтимоӣ *-в здравоохранении, физкультуре и социальном обеспечении*	20,0	17,8	16,9	19,4	17,7	19,5	20,3	20,8
- дар маориф *-в образовании*	20,3	40,1	37,0	37,4	36,5	37,0	39,2	38,7
- дар фарҳанг *- в культуре*	1,2	2,6	1,5	1,0	1,1	1,6	1,1	1,4
- дар санъат *-в искусстве*	0,1	0,02	0,04	0,2	0,1	0,1	0,2	0,3
- дар илм ва хизматрасонии илмӣ *-в науке и научном обслуживании*	0,1	0,1	0,2	0,2	0,3	0,2	0,2	0,2
- дар қарздиҳӣ ва суғуртаи давлатӣ *-в кредитовании, государственном страховании*	1,0	0,7	0,8	0,8	0,8	0,7	0,6	0,7
- дар дастгоҳи мақомоти идораи давлатӣ ва хоҷагӣ *-в аппарате органов государственного и хозяйственносго управления*	3,0	2,3	2,7	2,5	2,3	2,5	2,7	2,8

2003	2004	2005	2006	2007	2008	2009	2010	
2,4	2,4	2,0	2,2	2,4	2,7	2,3	4,0	- дар хоҷагии манзилӣ-коммуналӣ, дар намудҳои ғайриистеҳсолии хизматрасонии маишии аҳолӣ *-в жилищно-коммунальном хозяйстве, в непроизводственных видах бытового обслуживания населения*
15,1	16,8	15,9	15,9	16,1	15,8	15,5	12,8	- дар тандурустӣ, тарбияи бадан ва таъминоти иҷтимоӣ *-в здравоохранении, физкультуре и социальном обеспечении*
40,1	39,0	35,6	39,1	34,6	26,4	34,3	18,9	- дар маориф *-в образовании*
1,0	1,0	1,0	1,3	1,4	1,2	1,1	1,0	- дар фарҳанг *- в культуре*
0,3	0,3	0,3	0,2	0,2	0,2	0,2	0,2	- дар санъат *-в искусстве*
0,2	0,2	0,2	0,2	0,2	0,2	0,2	0,2	- дар илм ва хизматрасонии илмӣ *-в науке и научном обслуживании*
0,6	0,7	0,7	0,7	0,9	1,0	1,2	1,3	- дар қарздиҳӣ ва суғуртаи давлатӣ *-в кредитовании, государственном страховании*
2,4	3,9	2,6	2,7	2,7	3,3	3,9	4,1	- дар дастгоҳи мақомоти идораи давлатӣ ва хоҷагӣ *-в аппарате органов государственного и хозяйственносго управления*

ТАҚСИМОТИ КОРМАНДОНИ КИРОЯКОР, АЗ РӮИ НАМУДҲОИ ФАЪОЛИЯТИ ИҚТИСОДИИ ВИЛОЯТИ СУҒД

РАСПРЕДЕЛЕНИЕ РАБОТНИКОВ, ВЫПОЛНЯЮЩИХ РАБОТЫ ПО НАЙМУ ПО ВИДАМ ЭКОНОМИЧЕСКОЙ ДЕЯТЕЛЬНОСТИ СОГДИЙСКОЙ ОБЛАСТИ

ҳазор нафар - *тысяч человек*

	2011	2012	2013	2014	2015	2016	2017	2018
Шумораи кормандони рӯйхат (бе дучоякорон) *Списочная численность работников (без совместителей)*								
Ҳамагӣ дар иқтисодиёт машғул ***Всего занято в экономике***	**391,7**	**377,1**	**393,9**	**401,5**	**402,9**	**401,9**	**402,7**	**408,2**
аз он чумла: *в том числе:*								
Дар бахши воқеӣ ***В реальном секторе***	**260,7**	**253,6**	**258,2**	**261,7**	**256,4**	**254,4**	**255,4**	**258,8**
Кишоварзӣ, шикор ва ҷангалпарварӣ *Сельское хозяйство, охота и лесоводство*	219,7	215,7	215,5	220,3	216,2	215,7	217,0	219,6
Моҳипарварӣ – *Рыбоводство*	0,1	0,1	0,1	0,1	0,09	0,1	0,04	0,04
Саноати истихроҷи маъданҳои кӯҳӣ ва коркарди конҳо *Горнодобывающая промышленность и разработка карьеров*	5,6	6,1	7,5	5,4	7,5	6,9	7,6	8,8
Саноати коркард - *Обрабатывающая промышленность*	26,7	22,5	25,3	26,7	23,3	23,0	22,1	21,7
Нерӯи барқ, газ ва таъминоти об - *Электроэнергия, газ и водоснабжение*	3,1	4,7	5,2	4,9	4,8	4,6	4,3	4,2
Сохтмон – *Строительство*	5,5	4,5	4,6	4,3	4,5	4,1	4,4	4,5
Бахши хизматрасонӣ ***В секторе услуг***	**131,0**	**123,5**	**135,7**	**139,8**	**145,5**	**147,5**	**147,4**	**149,4**
Савдои яклухт ва чакана, таъмири автомобилҳо, мотосиклҳо, молҳои маишӣ ва маводҳои истифодаи шахсӣ *Оптовая и розничная торговля, ремонт автомобилей, мотоциклов, бытовых товаров и предметов личного пользования*	7,8	5,8	7,5	8,7	9,0	8,3	6,7	6,5
Меҳмонхонаҳо ва тарабхонаҳо - *Гостиницы и рестораны*	0,8	0,4	1,6	1,7	1,6	1,5	1,7	1,8
Нақлиёт, хоҷагии анбор ва алоқа *Транспорт,складское хозяйство и связь*	4,5	5,1	5,1	5,1	5,0	4,9	4,0	3,8
Фаъолияти молиявӣ - *Финансовое посредничество*	4,5	5,1	6,4	7,5	8,0	7,1	6,2	5,8
Амалиётҳо бо амволи ғайриманқул, иҷора ва фаъолияти тиҷоратӣ *Операции с недвижимым имуществом, аренда и коммерческая деятельность*	1,5	2,3	3,5	3,6	4,2	4,2	5,6	5,8
Мақомоти давлатӣ ва мудофиа; суғуртаи ҳатмии иҷтимоӣ *Государственное управление и оборона, обязательное социальное страхование*	5,9	6,1	6,0	6,2	6,2	6,3	10,1	10,7
Маориф - *Образование*	62,9	59,8	64,3	65,2	68,0	70,2	70,0	71,3
Тандурустӣ ва хизматҳои иҷтимоӣ - *Здравоохранение и*	28,7	29,0	30,5	31,0	32,3	33,5	34,5	35,0

	2011	2012	2013	2014	2015	2016	2017	2018
социальные услуги								
Дигар хизматҳои коммуналӣ, иҷтимоӣ ва шахсӣ								
Прочие коммунальные, социальные и персональные услуги	12,6	9,9	10,8	10,8	11,2	11,4	8,6	8,7
Дар дигар ташкилотҳои бахши хизматрасонӣ								
В других организациях сектора услуг	-	-	-	-	-	-	0,0	0,0
Шумораи рӯйхати мардҳо дар охири сол (бе дуҷоякорон)								
Списочная численность мужчин на конец года (без совместителей)								
Ҳамагӣ дар иқтисодиёт машғул								
Всего занято в экономике	**183,3**	**184,0**	**212,2**	**231,1**	**171,5**	**229,5**	**246,6**	**214,6**
аз он ҷумла: *в том числе:*								
Дар бахши воқеӣ								
В реальном секторе	**136,2**	**131,3**	**147,2**	**166,1**	**157,3**	**172,9**	**181,4**	**151,5**
Кишоварзӣ, шикор ва ҷангалпарварӣ								
Сельское хозяйство, охота и лесоводство	108,5	105,1	116,3	134,8	98,4	143,4	153,1	121,5
Моҳипарварӣ - *Рыбоводство*	0,04	0,04	0,09	0,09	0,06	0,09	0,03	0,03
Саноати истихроҷи маъданҳои кӯҳӣ ва коркарди конҳо								
Горнодобывающая промышленность и разработка карьеров	5,4	5,9	6,5	4,6	5,6	6,1	6,5	7,8
Саноати коркард - *Обрабатывающая промышленность*	15,5	12,5	15,7	18,7	13,4	15,7	14,2	14,7
Нерӯи барқ, газ ва таъминоти об *Электроэнергия, газ и водоснабжение*	2,4	3,8	4,4	4,0	3,8	3,8	3,6	3,5
Сохтмон - *Строительство*	4,4	4,0	4,2	3,9	3,6	3,8	4,0	4,0
Бахши хизматрасонӣ								
В секторе услуг	**47,1**	**52,7**	**65,0**	**65,0**	**46,7**	**56,8**	**65,5**	**63,1**
Савдои яклухт ва чакана, таъмири автомобилҳо, мотосиклҳо, молҳои маишӣ ва маводҳои истифодаи шахсӣ *Оптовая и розничная торговля, ремонт автомобилей, мотоциклов, бытовых товаров и предметов личного пользования*	4,8	3,5	2,0	6,5	6,2	6,4	4,9	5,0
Меҳмонхонаҳо ва тарабхонаҳо - *Гостиницы и рестораны*	0,5	0,3	0,9	0,1	1,0	0,9	1,0	1,0
Нақлиёт, хоҷагии анбор ва алоқа *Транспорт,складское хозяйство и связь*	4,2	3,9	4,0	4,0	3,7	3,7	2,9	2,9
Фаъолияти молиявӣ - *Финансовое посредничество*	2,9	3,3	4,1	4,7	5,3	4,7	4,1	3,7
Амалиётҳо бо амволи ғайриманқул, иҷора ва фаъолияти тиҷоратӣ *Операции с недвижимым имуществом, аренда и коммерческая деятельность*	0,9	1,5	1,5	2,5	2,7	3,0	4,3	4,3
Мақомоти давлатӣ вамудофиа; суғуртаи ҳатмии иҷтимоӣ *Государственное управление и оборона, обязательное социальное страхование*	2,8	4,4	4,0	4,2	4,6	4,4	6,3	6,5

	2011	2012	2013	2014	2015	2016	2017	2018
Маориф - *Образование*	16,2	21,6	27,0	25,5	8,4	16,4	26,0	24,4
Тандурустӣ ва хизматҳои иҷтимоӣ - *Здравоохранение и социальные услуги*	7,5	8,5	10,2	10,1	8,6	10,6	10,6	10,0
Дигар хизматҳои коммуналӣ, иҷтимоӣ ва шахсӣ *Прочие коммунальные, социальные и персональные услуги*	7,3	5,7	6,7	6,5	6,2	6,7	5,4	5,3
Дар дигар ташкилотҳои бахши хизматрасонӣ *В других организациях сектора услуг*	-	-	-	-	-	-	0,005	0,005
Шумораи кормандони рӯйхати занҳо дар охири сол (бе дуҷоякорон) ***Списочная численность женщин на конец года (без совместителей***								
Ҳамагӣ дар иқтисодиёт машғул ***Всего занято в экономике***	**176,1**	**193,1**	**181,7**	**170,4**	**219,9**	**172,4**	**156,1**	**193,6**
аз он ҷумла: *в том числе:*								
Дар бахши воқеӣ - *В реальном секторе*	**113,7**	**122,2**	**111,1**	**95,6**	**123,3**	**81,7**	**74,0**	**107,3**
Кишоварзӣ, шикор ва ҷангалпарварӣ *Сельское хозяйство, охота и лесоводство*	100,6	110,6	99,3	85,5	115,1	72,3	63,9	98,1
Моҳипарварӣ - *Рыбоводство*	0,01	0,01	0,01	0,01	0,007	0,006	0,006	0,007
Саноати истихроҷи маъданҳои кӯҳӣ ва коркарди конҳо *Горнодобывающая промышленность и разработка карьеров*	0,2	0,2	1,0	0,8	0,8	0,8	1,1	1,0
Саноати коркард - *Обрабатывающая промышленность*	11,7	10,0	9,6	8,0	6,1	7,4	7,9	7,0
Нерӯи барқ, газ ва таъминоти об - *Электроэнергия, газ и водоснабжение*	0,6	0,9	0,8	0,9	0,9	0,8	0,7	0,7
Сохтмон - *Строительство*	0,6	0,5	0,4	0,4	0,4	0,4	0,4	0,5
Бахши хизматрасонӣ - *В секторе услуг*	**62,4**	**70,9**	**70,6**	**74,8**	**96,7**	**90,8**	**81,9**	**86,3**
Савдои яклухт ва чакана, таъмири автомобилҳо, мотосиклҳо, молҳои маишӣ ва маводҳои истифодаи шахсӣ *Оптовая и розничная торговля, ремонт автомобилей, мотоциклов, бытовых товаров и предметов личного пользования*	2,2	2,4	2,0	2,2	2,5	1,9	1,8	1,5
Меҳмонхонаҳо ва тарабхонаҳо - *Гостиницы и рестораны*	0,2	0,1	0,6	0,7	0,6	0,7	0,7	0,8
Нақлиёт, хоҷагиианборваалоқа *Транспорт,складское хозяйство и связь*	1,7	1,3	1,1	1,1	1,1	1,2	1,1	0,9
Фаъолияти молиявӣ - *Финансовое посредничество*	1,5	1,8	2,3	2,8	2,5	2,3	2,1	2,1
Амалиётҳо бо амволи ғайриманқул, иҷора ва фаъолияти тиҷоратӣ *Операции с недвижимым имуществом, аренда и коммерческая деятельность*	0,3	0,7	0,9	1,1	1,2	1,3	1,3	1,5
Мақомоти давлатӣ ва мудофиа; суғуртаи ҳатмии иҷтимоӣ	3,2	1,7	2,0	2,0	1,9	1,9	3,8	4,2

	2011	2012	2013	2014	2015	2016	2017	2018
Государственное управление и оборона, обязательное социальное страхование								
Маориф - *Образование*	38,2	38,2	37,3	39,7	59,2	53,8	44,0	46,9
Тандурустӣ ва хизматҳои иҷтимоӣ - *Здравоохранение и социальные услуги*	10,9	20,5	20,3	20,9	22,9	23,0	23,9	25,0
Дигар хизматҳои коммуналӣ, иҷтимоӣ ва шахсӣ *Прочие коммунальные, социальные и персональные услуги*	4,2	4,2	4,1	4,3	4,8	4,7	3,2	3,4
Дар дигар ташкилотҳои бахши хизматрасонӣ *В других организациях сектора услуг*	-	-	-	-	-	-	0,002	0,002

ТАҚСИМОТИ КОРМАНДОНИ КИРОЯКОР, АЗ РӮИ НАМУДҲОИ ФАЪОЛИЯТИ ИҚТИСОДИИ ВИЛОЯТИ СУҒД ТУНФИ-2
РАСПРЕДЕЛЕНИЕ РАБОТНИКОВ, ВЫПОЛНЯЮЩИХ РАБОТЫ ПО НАЙМУ ПО ВИДАМ ЭКОНОМИЧЕСКОЙ ДЕЯТЕЛЬНОСТИ СОГДИЙСКОЙ ОБЛАСТИ ОКЭД-2

(ҳазор нафар - *тысяч человек*)

	2019	***2020***
Шумораи кормандони рӯйхат (бе дучоякорон) ***Списочная численность работников (без совместителей)***		
Ҳамагӣ дар иқтисодиёт машғул -*Всего занято в экономике*	**420,2**	**432,4**
аз он ҷумла: *в том числе:*		
Дар бахши воқеӣ - *В реальном секторе*	**269,9**	**281,7**
Кишоварзӣ, шикор ва ҷангалпарварӣ *Сельское хозяйство, охота и лесоводство*	227,8	239,5
Саноати истихроҷи маъданҳои кӯҳӣ ва коркарди конҳо *Горнодобывающая промышленность и разработка карьеров*	9,1	9,1
Саноати коркард -*Обрабатывающая промышленность*	22,2	22,4
Дастрасӣ (таъмин)-и қуваи барқ, газ, буғ ва тозакунии ҳаво *Обепечение (снабжение) электроэнергией, газом, паром и кондиционированным воздухом*	3,1	3,1
Таъминоти обтозакунӣ, тақсимот гирифтани ашёи дуюмдараҷа *Водоснабжение, очистка, обработка отходов и получение вторичного сыря*	3,4	3,6
Сохтмон - *Строительство*	4,3	4,0
Бахши хизматрасонӣ - *В секторе услуг*	**150,3**	**150,7**
Савдои яклухт ва чакана, таъмири автомобилҳо, мототсиклҳо, молҳои маишӣ ва маводҳои истифодаи шахсӣ *Оптовая и розничная торговля, ремонт автомобилей, мотоциклов, бытовых товаров и предметов личного пользования*	6,5	6,5
Меҳмонхонаҳо ва тарабхонаҳо - *Гостиницы и рестораны*	1,7	1,5
Нақлиёт ва хоҷагии анбор - *Транспотная деятельность и хранение грузов*	3,3	3,2
Маълумот ва коммуникатсияҳо - *Информация и связь*	1,7	1,7
Миёнаравиҳои молиявӣ ва фаъолияти суғуртавӣ *Финансовое посредничество и страхование*	6,5	6,5
Амалиётҳо бо амволи ғайриманқул - *Операции с недвижимым имуществом*	1,8	1,8

	2019	*2020*
Фаъолияти касбӣ , илмӣ ва техникӣ *Профессиональная, научная и техническая деятельность*	3,6	3,6
Идоракунӣ ва фаъолияти ёрирасон *Административная и вспомогательная деятельность*	1,6	0,9
Идоракунии давлатӣ ва мудофиа, таъминоти ҳатмии иҷтимоӣ *Государственное управление и оборона, обязательное социальное обеспечение*	10,0	10,9
Маориф – *Образование*	74,0	73,6
Тандурустӣ ва хизматҳои иҷтимоӣ-*Здравоохранение и социальные услуги*	34,1	34,5
Санъат, вақтхушӣ ва истироҳат-*Искусство, развлечения и отдых*	2,6	2,7
Дигар фаъолияти хизматрасонӣ- *Прочая обслуживающая деятельность*	2,9	3,3
Фаъолияти ташкилотҳои экстерриториалӣ *Деятельность экстерриториальных организаций*	0,01	0,01
Шумораи рӯйхати мардҳо дар охири сол (бе дучоякорон) ***Списочная численность мужчин на конец года (без совместителей)***		
Ҳамагӣ дар иқтисодиёт машғул -*Всего занято в экономике*	**234,1**	**237,3**
аз он ҷумла: *в том числе:*		
Дар бахши воқеӣ - *В реальном секторе*	**170,9**	**171,8**
Кишоварзӣ, шикор ва ҷангалпарварӣ *Сельское хозяйство, охота и лесоводство*	139,2	140,3
Саноати истихроҷи маъданҳои кӯҳӣ ва коркарди конҳо *Горнодобывающая промышленность и разработка карьеров*	7,9	7,9
Саноати коркард -*Обрабатывающая промышленность*	15,1	14,9
Дастрасӣ (таъмин)-и қуваи барқ, газ, буғ ва тозакунии ҳаво *Обепечение (снабжение) электроэнергией, газом, паром и кондиционированным воздухом*	2,7	2,8
Таъминоти обтозакунӣ, тақсимот гирифтани ашёи дуюмдарача *Водоснабжение, очистка, обработка отходов и получение вторичного сыря*	2,2	2,2
Сохтмон - *Строительство*	3,8	3,7
Бахши хизматрасонӣ - *В секторе услуг*	**63,2**	**65,5**
Савдои яклухт ва чакана, таъмири автомобилҳо, мототсиклҳо, молҳои маишӣ ва маводҳои истифодаи шахсӣ *Оптовая и розничная торговля, ремонт автомобилей, мотоциклов, бытовых товаров и предметов личного пользования*	5,1	5,1
Меҳмонхонаҳо ва тарабхонаҳо- *Гостиницы и рестораны*	0,9	0,8
Нақлиёт ва хоҷагии анбор-*Транспотная деятельность и хранение грузов*	2,6	2,5
Маълумот ва коммуникатсияҳо- *Информация и связь*	1,1	1,1
Миёнаравиҳои молиявӣ ва фаъолияти суғуртавӣ *Финансовое посредничество и страхование*	4,1	4,2
Амалиётҳо бо амволи ғайриманқул- *Операции с недвижимым имуществом*	1,3	1,3
Фаъолияти касбӣ , илмӣ ва техникӣ *Профессиональная, научная и техническая деятельность*	2,5	2,7
Идоракунӣ ва фаъолияти ёрирасон *Административная и вспомогательная деятельность*	1,0	0,6

	2019	*2020*
Идоракунии давлатӣ ва мудофиа, таъминоти ҳатмии иҷтимоӣ *Государственное управление и оборона, обязательное соцальное обеспечение*	6,1	6,7
Маориф – *Образование*	25,7	26,3
Тандурустӣ ва хизматҳои иҷтимоӣ-*Здравоохранение и социальные услуги*	9,3	10,2
Санъат, вақтхушӣ ва истироҳат-*Искусство, развлечения и отдых*	1,6	1,6
Дигар фаъолияти хизматрасонӣ- *Прочая обслуживающая деятельность*	1,9	2,3
Фаъолияти ташкилотҳои экстерриториалӣ *Деятельность экстерриториальных организаций*	0,01	0,01
Шумораи кормандони рӯйхатӣ занҳо дар охири сол (бе дучоякорон) ***Списочная численность женщин на конец года (без совместителей)***		
Ҳамагӣ дар иқтисодиёт машғул -*Всего занято в экономике*	**186,1**	**196,6**
аз он ҷумла: *в том числе:*		
Дар бахши воқеӣ - *В реальном секторе*	**98,9**	**109,1**
Кишоварзӣ, шикор ва ҷангалпарварӣ *Сельское хозяйство, охота и лесоводство*	88,6	98,7
Саноати истихроҷи маъданҳои кӯҳӣ ва коркарди конҳо *Горнодобывающая промышленность и разработка карьеров*	1,2	1,1
Саноати коркард -*Обрабатывающая промышленность*	7,0	7,1
Дастрасӣ (таъмин)-и қуваи барқ, газ, буғ ва тозакунии ҳаво *Обепечение (снабжение) электроэнергией, газом, паром и кондиционированным воздухом*	0,4	0,4
Таъминоти обтозакунӣ, тақсимот гирифтани ашёи дуюмдараҷа *Водоснабжение, очистка, обработка отходов и получение вторичного сыря*	1,2	1,3
Сохтмон - *Строительство*	0,5	0,5
Бахши хизматрасонӣ - *В секторе услуг*	**87,2**	**87,5**
Савдои яклухт ва чакана, таъмири автомобилҳо, мототсиклҳо, молҳои маишӣ ва маводҳои истифодаи шахсӣ *Оптовая и розничная торговля, ремонт автомобилей, мотоциклов, бытовых товаров и предметов личного пользования*	1,4	1,4
Меҳмонхонаҳо ва тарабхонаҳо- *Гостиницы и рестораны*	0,8	0,7
Нақлиёт ва хоҷагии анбор-*Транспотная деятельность и хранение грузов*	0,7	0,6
Маълумот ва коммуникатсияҳо- *Информация и связь*	0,7	0,6
Миёнаравиҳои молиявӣ ва фаъолияти суғуртавӣ *Финансовое посредничество и страхование*	2,4	2,3
Амалиётҳо бо амволи ғайриманқул- *Операции с недвижимым имуществом*	0,5	0,4
Фаъолияти касбӣ , илмӣ ва техникӣ *Профессиональная, научная и техническая деятельность*	1,0	1,1
Идоракунӣ ва фаъолияти ёрирасон *Административная и вспомогательная деятельность*	0,6	0,3
Идоракунии давлатӣ ва мудофиа, таъминоти ҳатмии иҷтимоӣ *Государственное управление и оборона, обязательное социальное обеспечение*	3,9	4,3

	2019	*2020*
Маориф – *Образование*	48,3	48,9
Тандурустӣ ва хизматҳои иҷтимоӣ-*Здравоохранение и социальные услуги*	24,9	24,8
Санъат, вақтхушӣ ва истироҳат-*Искусство, развлечения и отдых*	1,0	1,1
Дигар фаъолияти хизматрасонӣ- *Прочая обслуживающая деятельность*	1,0	1,0
Фаъолияти ташкилотҳои экстерриториалӣ *Деятельность экстерриториальных организаций*	-	-

ТАҚСИМОТИ КОРМАНДОНИ КИРОЯКОР ДАР СОҲАҲОИ ИҚТИСОДИЁТИ НТҶ

РАСПРЕДЕЛЕНИЕ РАБОТНИКОВ, ВЫПОЛНЯЮЩИХ РАБОТЫ ПО НАЙМУ ПО ОТРАСЛЯМ ЭКОНОМИКИ РРП

ҳазор нафар - *тысяч человек*

	1995	1996	1997	1998	1999	2000	2001	2002
Шумораи кормандони рӯйхат ба ҳисоби миёна дар як сол, ҳамагӣ (бе дучоякорон) ***Списочная численность работников в среднем за год, всего (без совместителей)***								
Ҳамаи кормандон ***Все работающие***	**181,9**	**157,7**	**153,0**	**153,6**	**131,4**	**139,2**	**133,6**	**145,9**
Дар соҳаҳои истеҳсолоти неъматҳои моддӣ: ***В отраслях материального производства:***	**135,0**	**111,7**	**112,4**	**109,6**	**89,2**	**91,9**	**88,0**	**96,3**
- дар саноат - *в промышленности*	27,2	21,6	23,5	21,6	18,9	19,5	19,3	22,6
- дар кишоварзӣ - *в сельском хозяйстве*	72,7	62,8	70,4	72,3	55,4	60	56,9	62,9
- дар хоҷагии ҷангал - *в лесном хозяйстве*	0,5	0,4	0,3	0,5	0,4	0,4	0,5	0,5
- дар хоҷагии моҳипарварӣ - *в рыбном хозяйстве*	-	-	-	-	-	-	-	-
- дар нақлиёт - *на транспорте*	7,0	9,0	4,3	3,7	3,9	2,9	2,5	2,1
- дар алоқа - *в связи*	1,4	1,2	1,0	0,8	0,7	0,7	0,7	0,7
- дар сохтмон - *в строительстве*	15,5	8,3	6,3	4,5	5,6	4,5	4,1	4,3
- дар савдо, хӯроки умумӣ, таъминот ва фурӯш, захиракунӣ - *в торговле, общественном питании, материально-техническом снабжении и сбыте, заготовках*	8,3	6,2	4,9	4,2	2,8	2,2	2,4	1,7
-дар хизматрасонии иттилоотӣ-ҳисоббарорӣ - *в информационно-вычислительном обслуживании*	0,03	0,04	0,04	0,03	0,02	0,03	0,03	0,02
- дар амалиёт бо амволи ғайриманқул ва фаъолияти умумии тиҷоратӣ оид ба таъминоти бозор - *в операциях с недвижимым имуществом и общей коммерческой деятельности по обеспечению функционирования рынка*	0,002	0,001	0,002	0,002	0,002	-	-	-
- дар геология ва кашфи маъдан, геодезия ва ҳадамоти обуҳавосанҷӣ - *в геологии и разведке недр, геодезической и гидрометеорологической службах*	0,7	1,1	1,1	1,1	1,0	1,1	1,1	1,0
- дар дигар соҳаҳои истеҳсолоти неъматҳои моддӣ *в прочих отраслях материального производства*	1,7	1,1	0,7	0,9	0,5	0,6	0,5	0,5

ТАҚСИМОТИ КОРМАНДОНИ КИРОЯКОР ДАР СОҲАҲОИ ИҚТИСОДИЁТИ НТҶ

РАСПРЕДЕЛЕНИЕ РАБОТНИКОВ, ВЫПОЛНЯЮЩИХ РАБОТЫ ПО НАЙМУ ПО ОТРАСЛЯМ ЭКОНОМИКИ РРП

ҳазор нафар - *тысяч человек*

2003	2004	2005	2006	2007	2008	2009	2010	
Шумораи кормандони рӯйхат ба ҳисоби миёна дар як сол, ҳамагӣ (бе дуҷоякорон) ***Списочная численность работников в среднем за год, всего (без совместителей)***								
134,4	**133,5**	**135,4**	**135,4**	**129,4**	**127,2**	**121,3**	**118,9**	**Ҳамаи кормандон** ***Все работающие***
83,5	**85,0**	**81,3**	**81,4**	**75,2**	**74,9**	**68,6**	**63,9**	**Дар соҳаҳои истеҳсолоти неъматҳои моддӣ:** ***В отраслях материального производства:***
18,6	18,6	17,6	17,4	17,2	17,1	15,5	14,5	- дар саноат *- впромышленности*
54,6	56,3	54,5	54,5	48,7	47,3	39,7	35,5	- дар кишоварзӣ *- в сельском хозяйстве*
0,4	0,6	0,5	0,6	0,6	0,5	0,6	0,5	- дар хоҷагии ҷангал *- в лесном хозяйстве*
-	-	-	-	-	-	-	-	- дар хоҷагии моҳипарварӣ *- в рыбном хозяйстве*
1,4	1,3	0,7	1,1	1,0	0,9	0,9	2,2	- дар нақлиёт *- на транспорте*
0,5	0,6	0,7	0,6	0,7	0,6	0,6	0,6	- дар алоқа *- в связи*
3,8	3,3	2,7	3,2	3,3	4,2	7,7	6,7	- дар сохтмон *- в строительстве*
2,0	2,1	2,6	2,1	2,0	2,7	2,4	2,6	- дар савдо, хӯроки умумӣ, таъминот ва фурӯш, захиракунӣ *- в торговле, общественном питании, материально-техническом снабжении и сбыте, заготовках*
0,01	0,01	0,01	0,002	-	-	-	-	-дар хизматрасонии иттилоотӣ-ҳисоббарорӣ *- в информационно-вычислительном обслуживании*
-	-	0,1	0,2	0,1	0,2	0,1	0,04	- дар амалиёт бо амволи ғайриманкул ва фаъолияти умумии тиҷоратӣ оид ба таъминоти бозор *- в операциях с недвижимым имуществом и общей коммерческой деятельности по обеспечению функционирования рынка*
1,6	1,8	1,5	1,3	1,3	1,0	1,0	1,0	- дар геология ва кашфи маъдан, геодезия ва хадамоти обуҳавосанҷӣ *- в геологии и разведке недр, геодезической и гидрометеорологической службах*
0,6	0,4	0,4	0,4	0,3	0,4	0,2	0,4	- дар дигар соҳаҳои истеҳсолоти неъматҳои моддӣ *в прочих отраслях материального производства*

	1995	1996	1997	1998	1999	2000	2001	2002
Дар соҳаҳои истеҳсолоти ғайримоддӣ: ***В отраслях не материального производства***	**46,9**	**46,0**	**40,5**	**43,9**	**42,2**	**47,3**	**45,6**	**49,6**
- дар хоҷагии манзилӣ- коммуналӣ, дар намудҳои ғайриистеҳсолии хизматрасонии маишии аҳолӣ *-в жилищно-коммунальном хозяйстве, в непроизводственных видах бытового обслуживания населения*	1,3	1,1	2,6	1,7	1,9	2,7	2,9	1,4
- дар тандурустӣ, тарбияи бадан ва таъминоти иҷтимоӣ *-в здравоохранении, физкультуре и социальном обеспечении*	9,8	10,2	9,7	9,7	9,6	11,2	9,9	11,6
- дар маориф *-в образовании*	31,2	29,7	24,0	28,5	25,4	28,7	27,9	31,4
- дар фарҳанг *- в культуре*	0,4	0,4	0,4	0,3	0,7	0,7	1,3	1,3
- дар санъат *-в искусстве*	0,04	-	0,04	0,03	0,1	0,1	0,03	0,07
- дар илм ва хизматрасонии илмӣ *-в науке и научном обслуживании*	0,4	1,4	0,6	0,6	0,4	0,3	0,25	0,2
- дар қарздиҳӣ ва суғуртаи давлатӣ *-в кредитовании, государственном страховании*	1,2	1,0	0,8	0,7	0,7	0,7	0,8	0,7
- дар дастгоҳи мақомоти идораи давлатӣ ва хоҷагӣ *-в аппарате органов государственного и хозяйственносго управления*	2,6	2,3	2,4	2,4	3,4	2,9	2,5	2,9
Шумораи кормандони рӯйхати мардҳо дар охири сол (бе дуҷоякорон) ***Списочная численность мужчин на конец года (без совместителей)***								
Ҳамаи кормандон ***Все работающие***	**94,8**	**80,5**	**64,7**	**85,4**	**64,9**	**82,8**	**69,3**	**76,1**
Дар соҳаҳои истеҳсолоти неъматҳои моддӣ: ***В отраслях материального производства:***	**71,0**	**60,5**	**48,6**	**62,1**	**47,2**	**52,7**	**50,1**	**52,1**
- дар саноат *- в промышленности*	19,3	15,8	17,7	15,9	14,8	15,3	14,8	16,5
- дар кишоварзӣ *- в сельском хозяйстве*	22,6	26,3	16,5	33,5	22,2	27,7	25,0	26,9
- дар хоҷагии ҷангал *- в лесном хозяйстве*	0,5	0,4	0,3	0,5	0,4	0,3	0,5	0,4
- дар хоҷагии моҳипарварӣ *- в рыбном хозяйстве*	-	-	-	-	-	-	-	-
- дар нақлиёт *- на транспорте*	6,5	7,1	3,9	3,3	3,5	2,5	2,5	1,7
- дар алоқа *- в связи*	1,1	0,8	0,5	0,5	0,5	0,5	0,5	0,5
- дар сохтмон *- в строительстве*	13,9	5,2	4,8	3,9	3,7	3,7	3,6	3,6
- дар савдо, хӯроки умумӣ, таъминот ва фурӯш, захиракунӣ *- в торговле, общественном питании, материально-техническом снабжении и сбыте, заготовках*	5,1	3,4	3,6	2,9	1,0	1,3	2,0	1,4

2003	2004	2005	2006	2007	2008	2009	2010	
50,9	**48,5**	**54,1**	**54,0**	**54,2**	**52,3**	**52,7**	**55,0**	**Дар соҳаҳои истеҳсолоти ғайримоддӣ:** ***В отраслях не материального производства***
1,4	2,1	1,8	2,4	2,6	2,5	2,4	2,6	- дар хоҷагии манзилӣ- коммуналӣ, дар намудҳои ғайриистеҳсолии хизматрасонии маишии аҳолӣ -*в жилищно-коммунальном хозяйстве, в непроизводственных видах бытового обслуживания населения*
11,0	10,8	10,4	11,3	11,1	11,8	11,9	12,5	- дар тандурустӣ, тарбияи бадан ва таъминоти иҷтимоӣ -*в здравоохранении, физкультуре и социальном обеспечении*
33,9	30,9	36,2	33,3	34,0	31,1	31,7	32,2	- дар маориф -*в образовании*
1,2	1,3	1,5	1,3	1,4	1,3	1,2	1,2	- дар фарҳанг - *в культуре*
0,04	0,04	0,01	0,04	-	-	-	-	- дар санъат -*в искусстве*
0,2	0,07	0,2	0,2	0,2	0,5	0,5	0,2	- дар илм ва хизматрасонии илмӣ -*в науке и научном обслуживании*
0,6	0,9	1,0	1,1	1,1	1,2	1,2	1,4	- дар қарздиҳӣ ва суғуртаи давлатӣ -*в кредитовании, государственном страховании*
2,6	2,4	3,0	4,4	3,8	3,9	3,8	4,9	- дар дастгоҳи мақомоти идораи давлатӣ ва хоҷагӣ -*в аппарате органов государственного и хозяйственносго управления*
	Шумораи кормандони рӯйхати мардҳо дар охири сол (бе дуҷоякорон) ***Списочная численность мужчин на конец года (без совместителей)***							
62,6	**62,0**	**68,8**	**74,4**	**70,6**	**65,5**	**65,0**	**62,8**	**Ҳамаи кормандон** ***Все работающие***
38,6	**37,4**	**42,7**	**47,7**	**40,7**	**41,4**	**39,8**	**36,1**	**Дар соҳаҳои истеҳсолоти неъматҳои моддӣ:** ***В отраслях материального производства:***
14,7	14,2	13,7	13,9	13,3	12,9	12,3	11,4	- дар саноат - *впромышленности*
16,2	15,7	22,0	26,0	19,6	20,0	16,6	13,3	- дар кишоварзӣ - *в сельском хозяйстве*
0,4	0,5	0,5	0,6	0,4	0,5	0,5	0,4	- дар хоҷагии ҷангал - *в лесном хозяйстве*
-	-	-	-	-	-	-	-	- дар хоҷагии моҳипарварӣ - *в рыбном хозяйстве*
0,9	1,0	0,6	0,9	0,9	0,8	0,8	1,9	- дар нақлиёт - *на транспорте*
0,4	0,3	0,5	0,4	0,5	0,4	0,4	0,4	- дар алоқа - *в связи*
3,0	2,6	2,3	2,9	3,2	3,7	6,7	5,8	- дар сохтмон - *в строительстве*
1,4	1,5	2,0	1,7	1,5	1,9	1,7	1,9	- дар савдо, хӯроки умумӣ, таъминот ва фурӯш, захиракунӣ - *в торговле, общественном питании, материально-техническом снабжении и сбыте, заготовках*

	1995	1996	1997	1998	1999	2000	2001	2002
-дар хизматрасонии иттилоотӣ-ҳисоббарорӣ *- в информационно-вычислительном обслуживании*	0,02	0,02	0,02	0,02	0,01	0,02	0,01	0,01
- дар амалиёт бо амволи ғайриманқул ва фаъолияти умумии тиҷоратӣ оид батаъминоти бозор *- в операциях с недвижимым имуществом и общей коммерческой деятельности по обеспечению функционирования рынка*	0,002	0,001	0,002	0,002	0,002	0,002	0,002	0,001
- дар геология ва кашфи маъдан, геодезия ва хадамоти обуҳавосанҷӣ *- в геологии и разведке недр, геодезической и гидрометеорологической службах*	0,6	0,6	0,8	0,8	0,7	0,7	0,7	0,7
- дар дигар соҳаҳои истеҳсолоти неъматҳои моддӣ *в прочих отраслях материального производства*	1,4	1,0	0,5	0,8	0,4	0,7	0,5	0,5
Дар соҳаҳои истеҳсолоти ғайримоддӣ: ***В отраслях не материального производства***	**23,7**	**20,0**	**16,0**	**23,3**	**17,7**	**30,0**	**19,2**	**24,1**
- дар хоҷагии манзилӣ- коммуналӣ, дар намудҳои ғайриистеҳсолии хизматрасонии маишии аҳолӣ *-в жилищно-коммунальном хозяйстве, в непроизводственных видах бытового обслуживания населения*	1,0	0,7	1,6	1,3	1,1	1,8	1,9	1,1
- дар тандурустӣ, тарбияи бадан ва таъминоти ичтимоӣ *-в здравоохранении, физкультуре и социальном обеспечении*	3,8	2,7	2,2	5,4	3,0	6,2	3,6	4,5
- дар маориф *-в образовании*	16,0	12,2	9,1	14,0	10,2	18,9	10,2	14,8
- дар фарҳанг *- в культуре*	0,2	0,2	0,2	0,2	0,2	0,4	0,8	0,8
- дар санъат *-в искусстве*	0,03	-	0,03	0,02	0,1	0,06	0,02	0,05
- дар илм ва хизматрасонии илмӣ *-в науке и научном обслуживании*	0,3	1,2	0,5	0,5	0,2	0,2	0,2	0,1
- дар қарздиҳӣ ва суғуртаи давлатӣ *-в кредитовании, государственном страховании*	0,4	0,7	0,5	0,5	0,4	0,5	0,5	0,5
- дар дастгоҳи мақомоти идораи давлатӣ ва хоҷагӣ *-в аппарате органов государственного и хозяйственносго управления*	2,1	2,3	1,9	1,4	2,5	2,1	1,9	2,3

2003	2004	2005	2006	2007	2008	2009	2010	
0,01	0,01	0,002	0,001	-	-	-	-	-дар хизматрасонии иттилоотӣ-ҳисоббарорӣ *- в информационно-вычислительном обслуживании*
-	-	-	-	-	0,1	-	0,04	- дар амалиёт бо амволи ғайриманқул ва фаъолияти умумии тиҷоратӣ оид ба таъминоти бозор *- в операциях с недвижимым имуществом и общей коммерческой деятельности по обеспечению функционирования рынка*
1,1	1,0	0,9	1,0	0,9	0,8	0,6	0,6	- дар геология ва кашфи маъдан, геодезия ва хадамоти обуҳавосанҷӣ *- в геологии и разведке недр, геодезической и гидрометеорологической службах*
0,5	0,4	0,4	0,3	0,3	0,3	0,2	0,4	- дар дигар соҳаҳои истеҳсолоти неъматҳои моддӣ *в прочих отраслях материального производства*
24,0	**24,6**	**26,1**	**26,7**	**29,9**	**24,1**	**25,2**	**26,7**	**Дар соҳаҳои истеҳсолоти ғайримоддӣ:** ***В отраслях не материального производства***
1,0	1,5	1,3	1,8	1,9	1,8	1,9	1,9	- дар хоҷагии манзилӣ- коммуналӣ, дар намудҳои ғайриистеҳсолии хизматрасонии маишии аҳолӣ *-в жилищно-коммунальном хозяйстве, в непроизводственных видах бытового обслуживания населения*
3,6	4,6	4,4	4,3	4,3	4,7	4,1	4,2	- дар тандурустӣ, тарбияи бадан ва таъминоти иҷтимоӣ *-в здравоохранении, физкультуре и социальном обеспечении*
16,2	15,4	16,7	15,7	19,2	12,8	13,7	15,6	- дар маориф *-в образовании*
0,8	0,8	0,9	0,7	0,7	0,8	0,6	0,6	- дар фарҳанг *- в культуре*
0,02	0,02	0,01	0,01	-	-	-	-	- дар санъат *-в искусстве*
0,1	0,04	0,1	0,1	0,1	0,2	0,4	0,2	- дар илм ва хизматрасонии илмӣ *-в науке и научном обслуживании*
0,4	0,5	0,6	0,8	0,8	0,8	0,8	1,0	- дар қарздиҳӣ ва суғуртаи давлатӣ *-в кредитовании, государственном страховании*
1,9	1,9	2,1	3,3	2,9	3,0	3,7	3,2	- дар дастгоҳи мақомоти идораи давлатӣ ва хоҷагӣ *-в аппарате органов государственного и хозяйственносго управления*

	1995	1996	1997	1998	1999	2000	2001	2002
Шумораи кормандони рӯйхати занҳо дар охири сол (бе дучоякорон) ***Списочная численность женщин на конец года (без совместителей)***								
Ҳамаи кормандон ***Все работающие***	**85,9**	**69,6**	**50,7**	**66,7**	**55,5**	**55,2**	**54,5**	**66,9**
Дар соҳаҳои истеҳсолоти неъматҳои моддӣ: ***В отраслях материального производства:***	**61,8**	**42,9**	**29,7**	**48,7**	**35,9**	**36,1**	**34,6**	**40,7**
- дар саноат - *в промышленности*	7,5	5,4	6,0	4,8	4,0	4,3	4,3	6,1
- дар кишоварзӣ - *в сельском хозяйстве*	49,9	34,6	21,4	42,0	30,5	30,1	28,8	33,3
- дар хоҷагии ҷангал - *в лесном хозяйстве*	0,02	0,01	0,01	0,01	0,1	0,1	0,1	0,1
- дар хоҷагии моҳипарварӣ - *в рыбном хозяйстве*	-	-	-	-	-	-	-	-
- дар нақлиёт - *на транспорте*	0,3	0,4	0,2	0,2	0,2	0,1	0,2	0,1
- дар алоқа - *в связи*	0,3	0,4	0,2	0,2	0,2	0,2	0,2	0,2
- дар сохтмон - *в строительстве*	1,2	0,7	0,5	0,3	0,3	0,4	0,4	0,3
- дар савдо, хӯроки умумӣ, таъминот ва фурӯш, захиракунӣ - *в торговле, общественном питании, материально-техническом снабжении и сбыте, заготовках*	2,3	1,0	1,1	0,8	0,3	0,6	0,3	0,3
-дар хизматрасонии иттилоотӣ-ҳисоббарорӣ - *в информационно-вычислительном обслуживании*	0,01	0,01	0,01	0,01	0,01	0,01	0,01	0,01
- дар амалиёт бо амволи ғайриманқул ва фаъолияти умумии тиҷоратӣ оид ба таъминоти бозор - *в операциях с недвижимым имуществом и общей коммерческой деятельности по обеспечению функционирования рынка*	-	-	-	-	-	-	-	0,001
- дар геология ва кашфи маъдан, геодезия ва хадамоти обуҳавосанҷӣ - *в геологии и разведке недр, геодезической и гидрометеорологической службах*	0,1	0,3	0,3	0,3	0,3	0,3	0,3	0,3
- дар дигар соҳаҳои истеҳсолоти неъматҳои моддӣ *в прочих отраслях материального производства*	0,2	0,08	0,04	0,1	0,02	0,02	0,03	0,03
Дар соҳаҳои истеҳсолоти ғайримоддӣ: ***В отраслях не материального производства***	**24,1**	**26,7**	**21,0**	**18,0**	**19,5**	**19,1**	**19,9**	**26,2**
- дар хоҷагии манзилӣ- коммуналӣ, дар намудҳои ғайриистеҳсолии хизматрасонии маишии аҳолӣ -*в жилищно-коммунальном хозяйстве, в непроизводственных видах бытового обслуживания населения*	0,4	0,4	0,4	0,4	0,3	0,6	0,5	0,2

2003	2004	2005	2006	2007	2008	2009	2010	
Шумораи кормандони рӯйхати занҳо дар охири сол (бе дучоякорон) ***Списочная численность женщин на конец года (без совместителей)***								
65,4	**64,5**	**60,5**	**61,5**	**52,6**	**53,1**	**49,8**	**49,8**	**Ҳамаи кормандон** ***Все работающие***
38,8	**41,3**	**31,9**	**34,7**	**29,1**	**26,2**	**21,7**	**21,7**	**Дар соҳаҳои истеҳсолоти неъматҳои моддӣ:** ***В отраслях материального производства:***
4.5	4,0	3,9	3,5	3,4	3,7	3,0	2,7	- дар саноат - *впромышленности*
32,8	35,7	26,5	29,7	24,2	20,8	17,0	13,3	- дар кишоварзӣ - *в сельском хозяйстве*
0,1	0,03	0,1	0,1	0,05	0,002	0,07	0,4	- дар хоҷагии ҷангал - *в лесном хозяйстве*
-	-	-	-	-	-	-	-	- дар хоҷагии моҳипарварӣ - *в рыбном хозяйстве*
0,1	0,1	0,1	0,2	0,1	0,1	0,1	1,9	- дар нақлиёт - *на транспорте*
0,2	0,2	0,2	0,2	0,2	0,2	0,2	0,4	- дар алоқа - *в связи*
0,3	0,3	0,3	0,3	0,3	0,4	0,5	5,8	- дар сохтмон - *в строительстве*
0,4	0,5	0,5	0,4	0,4	0,7	0,5	1,9	- дар савдо, хӯроки умумӣ, таъминот ва фурӯш, захиракунӣ - *в торговле, общественном питании, материально-техническом снабжении и сбыте, заготовках*
0,003	0,003	0,004	0,001	-	-	-	-	-дар хизматрасонии иттилоотӣ-ҳисоббарорӣ - *в информационно-вычислительном обслуживании*
-	-	-	-	-	0,01	0,01	0,04	- дар амалиёт бо амволи ғайримаҳкул ва фаъолияти умумии тиҷоратӣ оид ба таъминоти бозор - *в операциях с недвижимым имуществом и общей коммерческой деятельности по обеспечению функционирования рынка*
0,4	0,4	0,3	0,3	0,4	0,2	0,4	0,6	- дар геология ва кашфи маъдан, геодезия ва хадамоти обуҳавосанҷӣ - *в геологии и разведке недр, геодезической и гидрометеорологической службах*
0,1	0,04	0,04	0,04	0,04	0,05	0,03	0,4	- дар дигар соҳаҳои истеҳсолоти неъматҳои моддӣ *в прочих отраслях материального производства*
26,6	**23,2**	**28,6**	**26,8**	**23,5**	**26,9**	**27,9**	**26,7**	**Дар соҳаҳои истеҳсолоти ғайримоддӣ:** ***В отраслях не материального производства***
0,4	0,5	0,4	0,6	0,6	0,5	0,5	1,9	- дар хоҷагии манзилӣ- коммуналӣ, дар намудҳои ғайриистеҳсолии хизматрасонии маишии аҳолӣ -*в жилищно-коммунальном хозяйстве, в непроизводственных видах бытового обслуживания населения*

	1995	1996	1997	1998	1999	2000	2001	2002
- дар тандурустӣ, тарбияи бадан ва таъминоти иҷтимоӣ *-в здравоохранении, физкультуре и социальном обеспечении*	6,1	7,6	6,3	3,7	6,6	4,2	5,9	6,9
- дар маориф *-в образовании*	16,0	17,5	13,3	12,7	11,2	12,9	12,2	17,7
- дар фарҳанг *- в культуре*	0,2	0,2	0,2	0,2	0,2	0,3	0,5	0,5
- дар санъат *-в искусстве*	0,01	-	0,01	0,01	0,02	0,1	0,01	0,01
- дар илм ва хизматрасонии илмӣ *-в науке и научном обслуживании*	0,1	0,2	0,1	0,1	0,1	0,1	-	0,1
- дар қарздиҳӣ ва суғуртаи давлатӣ *-в кредитовании, государственном страховании*	0,8	0,3	0,2	0,3	0,2	0,3	0,2	0,2
- дар дастгоҳи мақомоти идораи давлатӣ ва хоҷагӣ *-в аппарате органов государственного и хозяйственносго управления*	0,5	0,5	0,5	0,6	1,0	0,6	0,6	0,6

2003	2004	2005	2006	2007	2008	2009	2010	
7,2	6,1	8,2	6,9	6,8	7,0	7,7	4,2	- дар тандурустӣ, тарбияи бадан ва таъминоти иҷтимоӣ *-в здравоохранении, физкультуре и социальном обеспечении*
17,7	15,3	18,3	17,3	14,4	17,5	17,9	15,6	- дар маориф *-в образовании*
0,4	0,4	0,6	0,5	0,5	0,5	0,5	0,6	- дар фарҳанг *- в культуре*
0,02	0,02	0,002	0,02	-	-	-	-	- дар санъат *-в искусстве*
0,1	0,03	0,1	0,1	0,1	0,2	0,1	0,1	- дар илм ва хизматрасонии илмӣ *-в науке и научном обслуживании*
0,2	0,3	0,3	0,3	0,3	0,3	0,3	0,4	- дар қарздиҳӣ ва суғуртаи давлатӣ *-в кредитовании, государственном страховании*
0,6	0,5	0,7	1,1	0,8	0,9	0,9	1,4	- дар дастгоҳи мақомоти идораи давлатӣ ва хоҷагӣ *-в аппарате органов государственного и хозяйственносго управления*

ТАҚСИМОТИ КОРМАНДОНИ КИРОЯКОР, АЗ РӮИ НАМУДҲОИ ФАЪОЛИЯТИ ИҚТИСОДИИ НТҶ

РАСПРЕДЕЛЕНИЕ РАБОТНИКОВ, ВЫПОЛНЯЮЩИХ РАБОТЫ ПО НАЙМУ ПО ВИДАМ ЭКОНОМИЧЕСКОЙ ДЕЯТЕЛЬНОСТИ РРП

ҳазор нафар - *тысяч человек*

	2011	2012	2013	2014	2015	2016	2017	2018
Шумораи кормандони рӯйхат (бе дучоякорон) ***Списочная численность работников (без совместителей***								
Ҳамагӣ дар иқтисодиёт машғул ***Всего занято в экономике***	**118,6**	**110,5**	**115,0**	**114,8**	**118,4**	**119,8**	**116,7**	**114,7**
аз он ҷумла: *в том числе:*								
Дар бахши воқеӣ ***В реальном секторе***	**55,9**	**47,0**	**44,8**	**42,7**	**42,5**	**41,4**	**34,3**	**32,5**
Кишоварзӣ, шикор ва ҷангалпарварӣ *Сельское хозяйство, охота и лесоводство*	31,5	25,3	23,2	19,7	17,7	16,4	12,1	10,6
Моҳипарварӣ – *Рыбоводство*	0,01	0,01	0,05	0,01	0,01	0,02	0,02	0,02
Саноати истихроҷи маъданҳои кӯҳӣ ва коркарди конҳо *Горнодобывающая промышленность и разработка карьеров*	2,0	1,6	1,2	1,2	1,1	1,1	1,6	1,0
Саноати коркард - *Обрабатывающая промышленность*	12,0	13,1	13,2	11,8	11,8	12,0	11,2	11,8
Нерӯи барқ, газ ва таъминоти об - *Электроэнергия, газ и водоснабжение*	2,1	2,0	1,1	1,2	1,1	0,7	1,1	1,3
Сохтмон – *Строительство*	8,3	5,0	6,0	8,8	10,8	11,2	8,3	7,8
Бахши хизматрасонӣ ***В секторе услуг***	**62,7**	**63,5**	**70,2**	**72,1**	**76,1**	**78,5**	**82,4**	**82,2**
Савдои яклухт ва чакана, таъмири автомобилҳо, мотосиклҳо, молҳои маишӣ ва маводҳои истифодаи шахсӣ *Оптовая и розничная торговля, ремонт автомобилей, мотоциклов,*	2,9	2,4	4,2	4,5	4,6	4,2	3,8	3,7

	2011	2012	2013	2014	2015	2016	2017	2018
бытовых товаров и предметов личного пользования								
Меҳмонхонаҳо ва тарабхонаҳо - *Гостиницы и рестораны*	0,03	0,03	0,3	0,3	0,4	0,3	0,4	0,4
Нақлиёт, хоҷагиианборвaалоқа *Транспорт,складское хозяйство и связь*	1,0	1,3	1,1	1,2	1,1	1,0	1,0	1,0
Фаъолияти молиявӣ - *Финансовое посредничество*	1,8	1,5	1,8	2,3	2,4	2,5	2,0	1,8
Амалиётҳо бо амволи ғайриманқул, иҷора вафаъолияти тиҷоратӣ *Операции с недвижимым имуществом, аренда и коммерческая деятельность*	1,1	1,6	1,6	2,2	2,4	2,3	4,1	3,9
Мақомоти давлатӣ ва мудофиа; суғуртаи ҳатмии иҷтимоӣ *Государственное управление и оборона, обязательное социальное страхование*	4,8	4,6	4,5	5,2	6,2	5,8	7,1	6,9
Маориф - *Образование*	34,0	35,0	38,6	37,6	38,6	41,6	42,5	42,7
Тандурустӣ ва хизматҳои иҷтимоӣ *Здравоохранение и социальные услуги*	13,9	13,9	14,3	15,3	16,4	17,1	18,0	18,0
Дигар хизматҳои коммуналӣ, иҷтимоӣ ва шахсӣ *Прочие коммунальные, социальные и персональные услуги*	3,1	3,2	3,8	3,5	3,9	3,7	3,5	3,8
Дар дигар ташкилотҳои бахши хизматрасонӣ *В других организациях сектора услуг*	-	-	-	-	0,1	-	-	-
Шумораи рӯйхати мардҳо дар охири сол (бе дучоякорон) ***Списочная численность мужчин на конец года (без совместителей)***								
Ҳамагӣ дар иқтисодиёт машғул ***Всего занято в экономике***	**51,0**	**63,3**	**66,1**	**69,0**	**69,5**	**74,9**	**70,5**	**65,3**
аз он ҷумла: *в том числе:*								
Дар бахши воқеӣ ***В реальном секторе***	**25,0**	**31,3**	**32,0**	**32,1**	**31,7**	**34,2**	**27,5**	**25,8**
Кишоварзӣ, шикор ва ҷангалпарварӣ *Сельское хозяйство, охота и лесоводство*	9,5	13,2	13,5	12,1	10,6	11,8	8,0	6,8
Моҳипарварӣ - *Рыбоводство*	-	-	0,03	0,007	0,01	0,02	0,02	0,01
Саноати истихроҷи маъданҳои кӯҳӣ ва коркарди конҳо *Горнодобывающая промышленность и разработка карьеров*	1,8	1,4	1,1	1,1	0,9	1,0	1,5	0,9
Саноати коркард - *Обрабатывающая промышленность*	6,2	10,4	10,8	9,5	9,1	10,1	9,2	9,7
Нерӯи барқ, газ ва таъминоти об *Электроэнергия, газ и водоснабжение*	1,5	1,6	0,9	1,0	0,9	0,7	1,0	1,2
Сохтмон - *Строительство*	6,0	4,7	5,6	8,4	10,2	10,6	7,8	7,2
Бахши хизматрасонӣ ***В секторе услуг***	**26,0**	**32,0**	**34,1**	**36,9**	**37,7**	**40,9**	**43,0**	**39,5**
Савдои яклухт ва чакана, таъмири автомобилҳо, мотосиклҳо, молҳои маишӣ ва маводҳои истифодаи	1,8	1,9	3,3	3,7	3,3	3,6	3,2	3,1

	2011	2012	2013	2014	2015	2016	2017	2018
шахсӣ *Оптовая и розничная торговля, ремонт автомобилей, мотоциклов, бытовых товаров и предметов личного пользования*								
Меҳмонхонаҳо ва тарабхонаҳо - *Гостиницы и рестораны*	0,01	0,02	0,2	0,2	0,2	0,2	0,2	0,2
Нақлиёт, хоҷагиианборваалоқа *Транспорт,складское хозяйство и связь*	0,7	1,0	0,8	1,0	0,9	0,8	0,8	0,8
Фаъолияти молиявӣ - *Финансовое посредничество*	1,3	1,1	1,3	1,8	1,6	2,0	1,5	1,3
Амалиётҳо бо амволи ғайриманқул, иҷора ва фаъолияти тиҷоратӣ *Операции с недвижимым имуществом, аренда и коммерческая деятельность*	1,7	1,3	1,3	1,7	1,9	1,8	3,2	3,1
Мақомоти давлатӣ ва мудофиа; суғуртаи ҳатмии иҷтимоӣ *Государственное управление и оборона, обязательное социальное страхование*	3,5	3,3	3,4	3,7	4,3	4,4	5,3	4,9
Маориф - *Образование*	11,3	16,2	16,4	17,1	16,6	19,5	19,9	18,1
Тандурустӣ ва хизматҳои иҷтимоӣ *Здравоохранение и социальные услуги*	4,9	5,1	4,9	5,4	6,3	6,1	6,2	5,2
Дигар хизматҳои коммуналӣ, иҷтимоӣ ва шахсӣ *Прочие коммунальные, социальные и персональные услуги*	1,7	2,1	2,5	2,3	2,5	2,5	2,7	2,8
Дар дигар ташкилотҳои бахши хизматрасонӣ *В другихорганизациях сектора услуг*	-	-	-	-	0,1	-	-	-

Шумораи кормандони рӯйхати занҳо дар охири сол (бе дучоякорон)
Списочная численность женщин на конец года (без совместителей)

Ҳамагӣ дар иқтисодиёт машғул ***Всего занято в экономике***	**46,7**	**47,2**	**48,9**	**45,8**	**45,8**	**44,9**	**46,2**	**49,4**
аз он ҷумла: *в том числе:*								
Дар бахши воқеӣ ***В реальном секторе***	**17,6**	**15,6**	**12,8**	**10,6**	**9,7**	**7,2**	**6,9**	**6,7**
Кишоварзӣ, шикор ва ҷангалпарварӣ *Сельское хозяйство, охота и лесоводство*	14,0	12,1	9,7	7,6	6,7	4,6	4,1	3,8
Моҳипарварӣ - *Рыбоводство*	0,0	-	0,02	0,003	0,003	0,004	0,006	0,006
Саноати истихроҷи маъданҳои кӯҳӣ ва коркарди конҳо *Горнодобывающая промышленность и разработка карьеров*	0,2	0,2	0,1	0,1	0,08	0,06	0,1	0,06
Саноати коркард *Обрабатывающая промышленность*	2,4	2,6	2,4	2,3	2,2	1,9	2,0	2,1
Нерӯи барқ, газ ва таъминоти об *Электроэнергия, газ и водоснабжение*	0,4	0,4	0,2	0,2	0,1	0,07	0,2	0,1
Сохтмон - *Строительство*	0,6	0,3	0,4	0,4	0,6	0,6	0,5	0,6
Бахши хизматрасонӣ	**29,1**	**31,6**	**36,1**	**35,2**	**36,1**	**37,6**	**39,2**	**42,7**

	2011	2012	2013	2014	2015	2016	2017	2018
В секторе услуг								
Савдои яклухт ва чакана, таъмири автомобилҳо, мотосиклҳо, молҳои маишӣ ва маводҳои истифодаи шахсӣ *Оптовая и розничная торговля, ремонт автомобилей, мотоциклов, бытовых товаров и предметов личного пользования*	0,8	0,6	0,9	0,8	0,7	0,6	0,5	0,6
Меҳмонхонаҳо ва тарабхонаҳо - *Гостиницы и рестораны*	0,02	0,01	0,1	0,1	0,1	0,1	0,1	0,2
Нақлиёт, хоҷагиианборваалоқа *Транспорт,складское хозяйство и связь*	0,3	0,3	0,3	0,2	0,2	0,2	0,2	0,2
Фаъолияти молиявӣ - *Финансовое посредничество*	0,5	0,4	0,5	0,5	0,6	0,5	0,5	0,5
Амалиётҳо бо амволи ғайриманқул, иҷоравафаъолиятитиҷоратӣ *Операции с недвижимым имуществом, аренда и коммерческая деятельность*	0,3	0,3	0,3	0,5	0,5	0,6	0,9	0,8
Мақомоти давлатӣ ва мудофиа; суғуртаи ҳатмии иҷтимоӣ *Государственное управление и оборона, обязательное социальное страхование*	1,1	1,3	1,1	1,5	1,8	1,4	1,8	2,0
Маориф - *Образование*	18,7	18,8	22,2	20,5	21,2	22,1	22,6	24,6
Тандурустӣ ва хизматҳои иҷтимоӣ - *Здравоохранение и социальные услуги*	8,5	8,8	9,4	9,9	9,8	11,0	11,8	12,8
Дигар хизматҳои коммуналӣ, иҷтимоӣ ва шахсӣ *Прочие коммунальные, социальные и персональные услуги*	1,0	1,1	1,3	1,2	1,2	1,1	0,8	1,0
Дар дигар ташкилотҳои бахши хизматрасонӣ *В других организациях сектора услуг*	-	-	-	-	0,01	-	-	-

ТАҚСИМОТИ КОРМАНДОНИ КИРОЯКОР, АЗ РӮИ НАМУДҲОИ ФАЪОЛИЯТИ ИҚТИСОДИИ НТҶ ТУНФИ-2
РАСПРЕДЕЛЕНИЕ РАБОТНИКОВ, ВЫПОЛНЯЮЩИХ РАБОТЫ ПО НАЙМУ ПО ВИДАМ ЭКОНОМИЧЕСКОЙ ДЕЯТЕЛЬНОСТИ РРП ОКЭД-2

(ҳазор нафар - *тысяч человек*)

	2019	*2020*
Шумораи кормандони рӯйхат (бе дучоякорон)		
Списочная численность работников (без совместителей)		
Ҳамагӣ дар иқтисодиёт машғул -*Всего занято в экономике*	**113,6**	**112,3**
аз он ҷумла: *в том числе:*		
Дар бахши воқеӣ - *В реальном секторе*	**31,1**	**29,9**
Кишоварзӣ, шикор ва ҷангалпарварӣ *Сельское хозяйство, охота и лесоводство*	9,9	9,8
Саноати истихроҷи маъданҳои кӯҳӣ ва коркарди конҳо *Горнодобывающая промышленность и разработка карьеров*	1,0	0,9
Саноати коркард -*Обрабатывающая промышленность*	11,0	10,7
Дастрасӣ (таъмин)-и қуваи барқ, газ, буғ ва тозакунии ҳаво *Обепечение (снабжение) электроэнергией, газом, паром и кондиционированным воздухом*	0,6	0,7
Таъминоти обтозакунӣ, тақсимот гирифтани ашёи дуюмдараҷа *Водоснабжение, очистка, обработка отходов и получение вторичного сыря*	1,6	1,6
Сохтмон - *Строительство*	7,0	6,2
Бахши хизматрасонӣ - *В секторе услуг*	**82,5**	**82,4**
Савдои яклухт ва чакана, таъмири автомобилҳо, мототсиклҳо, молҳои маишӣ ва маводҳои истифодаи шахсӣ *Оптовая и розничная торговля, ремонт автомобилей, мотоциклов, бытовых товаров и предметов личного пользования*	3,9	3,7
Меҳмонхонаҳо ва тарабхонаҳо- *Гостиницы и рестораны*	0,4	0,4
Нақлиёт ва хоҷагии анбор-*Транспотная деятельность и хранение грузов*	0,7	0,6
Маълумот ва коммуникатсияҳо- *Информация и связь*	0,4	0,5
Миёнаравиҳои молиявӣ ва фаъолияти суғуртавӣ *Финансовое посредничество и страхование*	2,1	2,1
Амалиётҳо бо амволи ғайриманқул- *Операции с недвижимым имуществом*	1,5	1,4
Фаъолияти касбӣ , илмӣ ва техникӣ *Профессиональная, научная и техническая деятельность*	1,7	1,7
Идоракунӣ ва фаъолияти ёрирасон *Административная и вспомогательная деятельность*	0,3	0,3
Идоракунии давлатӣ ва мудофиа, таъминоти ҳатмии иҷтимоӣ *Государственное управление и оборона, обязательное социальное обеспечение*	6,9	7,1
Маориф – *Образование*	44,6	44,5
Тандурустӣ ва хизматҳои иҷтимоӣ-*Здравоохранение и социальные услуги*	17,8	18,0
Санъат, вақтхушӣ ва истироҳат-*Искусство, развлечения и отдых*	0,6	0,6
Дигар фаъолияти хизматрасонӣ- *Прочая обслуживающая деятельность*	1,6	1,3
Фаъолияти ташкилотҳои экстерриториалӣ *Деятельность экстерриториальных организаций*	-	-

	2019	*2020*
Шумораи рӯйхати мардҳо дар охири сол (бе дучоякорон)		
Списочная численность мужчин на конец года (без совместителей)		
Ҳамагӣ дар иқтисодиёт машғул -*Всего занято в экономике*	**65,0**	**64,5**
аз он ҷумла: *в том числе:*		
Дар бахши воқеӣ - *В реальном секторе*	**24,5**	**22,9**
Кишоварзӣ, шикор ва ҷангалпарварӣ *Сельское хозяйство, охота и лесоводство*	6,5	6,4
Саноати истихроҷи маъданҳои кӯҳӣ ва коркарди конҳо *Горнодобывающая промышленность и разработка карьеров*	0,9	0,9
Саноати коркард -*Обрабатывающая промышленность*	8,9	8,5
Дастрасӣ (таъмин)-и қуваи барқ, газ, буғ ва тозакунии ҳаво *Обепечение (снабжение) электроэнергией, газом, паром и кондиционнированным воздухом*	0,6	0,6
Таъминоти обтозакунӣ, тақсимот гирифтани ашёи дуюмдараҷа *Водоснабжение, очистка, обработка отходов и получение вторичного сыря*	1,2	1,2
Сохтмон - *Строительство*	6,4	5,3
Бахши хизматрасонӣ - *В секторе услуг*	**40,5**	**41,6**
Савдои яклухт ва чакана, таъмири автомобилҳо, мототсиклҳо, молҳои маишӣ ва маводҳои истифодаи шахсӣ *Оптовая и розничная торговля, ремонт автомобилей, мотоциклов, бытовых товаров и предметов личного пользования*	3,2	3,1
Меҳмонхонаҳо ва тарабхонаҳо- *Гостиницы и рестораны*	0,2	0,2
Нақлиёт ва хоҷагии анбор-*Транспотная деятельность и хранение грузов*	0,5	0,5
Маълумот ва коммуникатсияҳо- *Информация и связь*	0,3	0,3
Миёнаравиҳои молиявӣ ва фаъолияти суғуртавӣ *Финансовое посредничество и страхование*	1,6	1,6
Амалиётҳо бо амволи ғайриманқул- *Операции с недвижимым имущством*	1,2	0,7
Фаъолияти касбӣ , илмӣ ва техникӣ *Профессиональная, научная и техническая деятельность*	1,3	1,3
Идоракунӣ ва фаъолияти ёрирасон *Административная и вспомогательная деятельность*	0,2	0,3
Идоракунии давлатӣ ва мудофиа, таъминоти ҳатмии иҷтимоӣ *Государственное управление и оборона, обязательное социальное обеспечение*	5,1	5,2
Маориф – *Образование*	19,5	20,7
Тандурустӣ ва хизматҳои иҷтимоӣ-*Здравоохранение и социальные услуги*	5,6	6,4
Санъат, вақтхушӣ ва истироҳат-*Искусство, развлечения и отдых*	0,4	0,4
Дигар фаъолияти хизматрасонӣ- *Прочая обслуживающая деятельность*	1,4	0,8
Фаъолияти ташкилотҳои экстерриториалӣ *Деятельность экстерриториальных организаций*	-	-
Шумораи кормандони рӯйхатӣ занҳо дар охири сол (бе дучоякорон)		
Списочная численность женщин на конец года (без совместителей)		
Ҳамагӣ дар иқтисодиёт машғул -*Всего занято в экономике*	**48,6**	**48,2**
аз он ҷумла: *в том числе:*		
Дар бахши воқеӣ - *В реальном секторе*	**6,6**	**5,5**
Кишоварзӣ, шикор ва ҷангалпарварӣ *Сельское хозяйство, охота и лесоводство*	3,5	2,7

	2019	*2020*
Саноати истихрочи маъданҳои кӯҳӣ ва коркарди конҳо *Горнодобывающая промышленность и разработка карьеров*	0,1	0,1
Саноати коркард -*Обрабатывающая промышленность*	2,0	1,7
Дастрасӣ (таъмин)-и қуваи барқ, газ, буғ ва тозакунии ҳаво *Обепечение (снабжение) электроэнергией, газом, паром и кондиционнированным воздухом*	0,04	0,04
Таъминоти обтозакунӣ, таҳсимот гирифтани ашёи дуюмдараҷа *Водоснабжение, очистка, обработка отходов и получение вторичного сыря*	0,4	0,5
Сохтмон - *Строительство*	0,6	0,5
Бахши хизматрасонӣ - *В секторе услуг*	**42,0**	**42,7**
Савдои яклухт ва чакана, таъмири автомобилҳо, мототсиклҳо, молҳои маишӣ ва маводҳои истифодаи шахсӣ *Оптовая и розничная торговля, ремонт автомобилей, мотоциклов, бытовых товаров и предметов личного пользования*	0,7	0,6
Меҳмонхонаҳо ва тарабхонаҳо- *Гостиницы и рестораны*	0,1	0,1
Нақлиёт ва хоҷагии анбор-*Транспотная деятельность и хранение грузов*	0,1	0,1
Маълумот ва коммуникатсияҳо- *Информация и связь*	0,1	0,1
Миёнаравиҳои молиявӣ ва фаъолияти суғуртавӣ *Финансовое посредничество и страхование*	0,6	0,5
Амалиётҳо бо амволи ғайриманқул- *Операции с недвижимым имуществом*	0,3	0,1
Фаъолияти касбӣ , илмӣ ва техникӣ *Профессиональная, научная и техническая деятельность*	0,4	0,4
Идоракунӣ ва фаъолияти ёрирасон *Административная и вспомогательная деятельность*	0,1	0,1
Идоракунии давлатӣ ва мудофиа, таъминоти ҳатмии иҷтимоӣ *Государственное управление и оборона, обязательное социальное обеспечение*	1,9	2,0
Маориф – *Образование*	25,1	26,0
Тандурустӣ ва хизматҳои иҷтимоӣ-*Здравоохранение и социальные услуги*	12,2	12,1
Санъат, вақтхушӣ ва истироҳат-*Искусство, развлечения и отдых*	0,2	0,2
Дигар фаъолияти хизматрасонӣ- *Прочая обслуживающая деятельность*	0,2	0,3
Фаъолияти ташкилотҳои экстерриториалӣ *Деятельность экстерриториальных организаций*	-	-

ШУМОРАИ ҲАЙАТИ КОРМАНДОНИ САНОАТӢ - ИСТЕҲСОЛӢ АЗ РӮИ СОҲАҲОИ САНОАТ

ЧИСЛЕННОСТЬ ПРОМЫШЛЕННО-ПРОИЗВОДСТВЕННОГО ПЕРСОНАЛА ПО ОТРАСЛЯМ ПРОМЫШЛЕННОСТИ

ҳазор нафар - *тысяч человек*

	1995	2000	2001	2002	2003	2004	2005
Ҳамагӣ дар саноат машғул							
Всего занято в промышленности	**182,6**	**114,9**	**117,3**	**116,1**	**108,3**	**109,1**	**105,2**
аз он ҷумла:							
в том числе:							
- электроэнергетика							
- *электроэнергетике*	9,2	5,1	8,1	6,6	6,6	7,0	6,5
- сӯзишворӣ							
- *топливной*	1,0	0,9	1,8	2,7	2,0	2,0	2,3
- фулузоти сиёҳ							
- *черной металлургии*	0,1	0,3	0,2	0,2	-	-	-
- фулузоти ранга							
- *цветной металлургии*	18,2	15,4	20,2	17,7	15,2	15,1	15,2
- кимиёвӣ ва нафтокимиёвӣ							
- *химической и нефтехимической*	0,6	3,4	2,3	2,6	1,4	1,5	1,2
- мошинсозӣ ва коркарди фулузот							
- *машиностроении и металлообработке*	14,5	6,7	8,2	6,1	5,6	5,9	6,1
- ҷангал, коркарди чӯбу тахта ва қоғаз							
- *лесной, деревообрабатывающей и целлюлозно-бумажной*	0,7	0,8	0,6	0,7	0,5	0,5	0,7
- масолеҳи сохтмонӣ							
- *строительных материалов*	5,5	1,0	2,3	4,4	3,6	4,5	3,7
- сабук							
- *легкой*	88,1	52,1	45,4	44,8	36,0	37,4	35,9
- хӯрокворӣ							
- *пищевой*	24,1	14,4	16,2	12,0	5,9	7,3	6,2
- табъу нашр							
- *полиграфической*	1,2	0,9	1,1	1,8	1,8	1,8	1,7
- дар дигар соҳаҳо							
- *в других отраслях*	19,4	13,9	10,9	16,5	29,7	26,1	25,7

ШУМОРАИ ҲАЙАТИ КОРМАНДОНИ САНОАТӢ - ИСТЕҲСОЛӢ АЗ РӮИ СОҲАҲОИ САНОАТ

ЧИСЛЕННОСТЬ ПРОМЫШЛЕННО-ПРОИЗВОДСТВЕННОГО ПЕРСОНАЛА ПО ОТРАСЛЯМ ПРОМЫШЛЕННОСТИ

ҳазор нафар - *тысяч человек*

2006	2007	2008	2009	2010	2011	
102,2	**98,0**	**91,8**	**91,5**	**81,4**	**88,5**	**Ҳамагӣ дар саноат машғул** ***Всего занято в промышленности***
						аз он ҷумла: *в том числе:*
6,7	6,1	5,0	11,8	10,6	17,7	- электроэнергетика - *электроэнергетике*
2,6	2,6	2,4	2,3	1,5	2,2	- сӯзишворӣ - *топливной*
-	-	-	-	-	-	- фулузоти сиёҳ - *черной металлургии*
15,2	15,2	14,7	13,4	13,2	12,3	- фулузоти ранга - *цветной металлургии*
1,1	1,1	1,0	1,0	2,2	2,4	- кимиёвӣ ва нафтокимиёвӣ - *химической и нефтехимической*
5,8	5,6	5,2	5,6	4,8	6,4	- мошинсозӣ ва коркарди фулузот - *машиностроении и металлообработке*
0,6	0,7	0,6	0,5	0,4	0,2	- ҷангал, коркарди чӯбу тахта ва қоғаз - *лесной, деревообрабатывающей и цел-люлозно-бумажной*
4,8	4,7	4,8	5,9	4,7	7,7	- масолеҳи сохтмонӣ - *строительных материалов*
32,5	29,7	26,8	24,1	18,0	21,9	- сабук - *легкой*
5,7	5,9	6,4	7,8	7,3	11,2	- хӯрокворӣ - *пищевой*
1,9	1,7	1,5	1,4	0,8	2,2	- табъу нашр - *полиграфической*
25,3	24,7	23,4	17,7	15,3	4,3	- дар дигар соҳаҳо - *в других отраслях*

ШУМОРАИ ҲАЙАТИ КОРМАНДОНИ САНОАТИ ИСТИХРОҶИ МАЪДАНҲОИ КУҲӢ, КОРКАРДИ КОНҲО, САНОАТИ КОРКАРД, НЕРӮИ БАРҚ, ГАЗ ВА ТАЪМИНОТИ ОБ

ЧИСЛЕННОСТЬ РАБОТНИКОВ ГОРНОДОБЫВАЮЩЕЙ ПРОМЫШЛЕННОСТИ, РАЗРАБОТКИ КАРЬЕРОВ, ОБРАБАТЫВАЮЩЕЙ ПРОМЫШЛЕННОСТИ, ЭЛЕКТРОЭНЕРГИИ,ГАЗА И ВОДОСНАБЖЕНИЯ

нафар - *человек*

	2013	2014	2015	2016	2017	2018
Ҳамагӣ дар саноат машғул ***Всего занято в промышленности***	**90980**	**90067**	**87719**	**84721**	**84184**	**85692**
аз он ҷумла: - *в том числе:*						
Саноати истихроҷи маъданҳои кӯҳӣ ва коркарди конҳо ***Горнодобывающая промышленность и разработка карьеров***	**11966**	**10572**	**12447**	**11430**	**11388**	**12237**
Истихроҷи ангишт ва лигнит *Добыча угля и лигнита*	1592	1012	1120	1085	1289	1338
Истихроҷи нафти хом ва гази табиӣ, хизматҳое ғайр аз корҳои кашфиётӣ, ки ба истихроҷи нафту газ алоқаманданд, *Добыча сырой нефти и природного газа, услуги, связанные с добычей нефти и газа, кроме изыскательских работ*	1088	1053	795	815	335	343
Истихроҷи маъдани фулузот *Добыча металических руд*	5398	4327	5562	4833	5818	6427
Ҳар гунна соҳаҳои саноати истихроҷи маъданҳои кӯҳӣ ва коркарди конҳо *Прочие отрасли горнодобывающей промышленности и разработка карьеров*	3888	4180	4970	4697	3946	4129
Саноати коркард ***Обрабатывающая промышленность***	**59476**	**59438**	**55994**	**55443**	**56017**	**55388**
Истеҳсоли маҳсулоти хурокворӣ ва нӯшокиҳо *Производство пищевых продуктов и напитков*	10725	9769	10552	9150	9050	8684
Истеҳсоли маснуоти тамоку *Производство табачных изделий*	67	114	106	125	114	107
Истеҳсоли маснуоти насоҷӣ *Производство текстильных изделий*	17618	17914	13900	13697	16373	13662
Истеҳсоли либос, тайёркунӣ (ошдиҳӣ, даббоғӣ) ва рангмолии муина (меха) *Производство одежды, выделка и крашение меха*	1712	908	1250	2305	1168	1555
Даббоғӣ, ошдиҳӣ ва тайёр кардани чарм (пӯст):истеҳсоли ҷомадон, сумкаҳо, маснуоти сарроҷӣ ва пойафзол *Дубление и выделка кожи; производство чемоданов, сумок, шорноседельных изделий и обуви*	566	625	1092	1078	746	709
Истеҳсоли чубу тахта, маснуоти чубӣ ва даҳонтиккӣ (пропкаҳо), ғайр аз мебелҳо: истеҳсоли маснуот аз коҳу пахол ва бофта *Производство древесины, деревяных и пробковых изделий, кроме мебели; производство изделий из соломки и плетёнки*	312	310	369	224	202	220
Истеҳсоли қоғаз ва маснуот аз қоғазу картон *Производство бумаги и изделий из бумаги и картона*	98	190	239	188	233	426
Корҳои таъбу нашр, саноати полиграфӣ ва маводи таъбу нашр, саноати полиграфӣ ва маводи таъбу нашри такрористеҳсолшуда *Издательское дело, полиграфическая промышленнсть и воспроизведение печатных материалов*	1522	2210	1873	1780	1556	1619

	2013	2014	2015	2016	2017	2018
Истеҳсоли кокс - *Производство кокса*	-	128	35	58	100	256
Истеҳсоли моддаҳои химиёвӣ ва маҳсулоти химиёвӣ *Производство химических веществ и химических продуктов*	2144	1153	1250	1320	2148	1963
Истеҳсоли маснуоти резинӣ ва пластмассӣ *Производство резиновых и пластмассовых изделий*	1772	1832	1276	1158	1716	1554
Истеҳсоли ҳаргуна маҳсулоти минералии ғайрифилизӣ *Производство прочих неметалических минеральных продуктов*	5934	7173	7223	7624	8393	8941
Саноати металлургӣ *Металлургическая промышленность*	12087	13449	12618	12484	10169	11142
Саноати коркарди филизот, ғайр аз истеҳсоли мошинолот ва дастгоҳҳо *Металлообрабатывающая промышленность, кроме поизводства машин и оборудования*	1944	1169	1742	1825	1526	939
Истеҳсоли мошинолот ва дастгоҳҳо, ки ба дигар категорияҳо дохил карда нашудаанд *Производство машин и оборудования, не включёные в другие категории*	484	561	462	553	483	811
Истеҳсоли мошинҳои барқӣ-ҳисоббарорӣ *Производство электроно-вычислительных машин*	195	187	154	177	101	-
Истеҳсоли мошинҳо ва дастгоҳҳо, ки ба дигар категорияҳо дохил карда нашудаанд *Производство машин и аппаратуры, не включённых в другие категории*	249	482	530	452	426	710
Истеҳсоли дастгоҳҳо ва иншоот барои радио ва телеведения *Производство оборудования и аппаратуры для радио и телевидения*	77	25	38	28	137	96
Истеҳсоли асбобҳои ченкунанда ва дигар асбобҳои тиббӣ ҳаргуна соатҳо ва соатҳои дастӣ *Производство медицинских приборов и инструментов, наручных и прочих часов*	82	100	96	72	122	45
Истеҳсоли автомобилҳо, ядакҳо ва нимядакҳо *Производство автомобилей, прицепов и полуприцепов*	80	255	216	189	67	67
Истеҳсоли ҳархел дастгоҳҳои нақлиётӣ *Производство прочего транспортного оборудования*	339	207	207	201	325	968
Истеҳсоли мебелҳо, истеҳсоли маснуоти тайёр, ки ба дигар категорияҳо дохил карда нашудаанд *Производство мебели, производство готовых изделий не включённых в другие категории*	1435	641	499	703	777	869
Аз нав коркарди дубора *Вторичная переработка*	34	36	267	52	85	45
Нерӯи барқ, газ ва таъминоти об ***Электроэнергия, газ и водоснабжение***	**19538**	**20057**	**19278**	**17848**	**16779**	**18067**
Таъмини нерӯи барқ, газ, бухор ва оби гарм *Снабжение электроэнергией, газом, паром и горячей водой*	15989	15440	15570	13936	14088	13887
Ҷамъ кардан, соф кардан ва тақсими об *Сбор, отчистка и распределение воды*	3549	4617	13520	3912	2691	4180

ШУМОРАИ ҲАЙАТИ КОРМАНДОНИ САНОАТИ ИСТИХРОҶИ МАЪДАНҲОИ КӮҲӢ, КОРКАРДИ КОНҲО, САНОАТИ КОРКАРД, ДАСТРАСӢ (ТАЪМИН)-И ҚУВВАИ БАРҚ, ГАЗ, БУҒ ВА ҲАВО, ТАЪМИНОТИ ОБ ТОЗАКУНИ, ТАҚСИМОТ ВА ГИРИФТАНИ АШЁИ ДУЮМДАРАҶА ТУНФИ-2

ЧИСЛЕННОСТЬ РАБОТНИКОВ ГОРНОДОБЫВАЮЩАЯ ПРОМЫШЛЕННОСТЬ И РАЗРАБОТКА КАРЬЕРОВ, ОБРАБАТЫВАЮЩАЯ ПРОМЫШЛЕННОСТЬ, ОБЕСПЕЧЕНИЕ (СНАБЖЕНИЕ) ЭЛЕКТРОЭНЕРГИЕЙ, ГАЗОМ, ПАРОМ И КОНДИЦИОНИРОВАННЫМ ВОЗДУХОМ, ВОДОСНАБЖЕНИЕ, ОЧИСТКА, ОБРАБОТКА ОТХОДОВ И ПОЛУЧЕНИЕ ВТОРИЧНОГО СЫРЬЯ

ОКЭД-2

(ҳазор нафар - *тысяч человек*)

	2019	2020
Ҳамагӣ дар саноат машғул ***Всего занято в промышленности***	**93565**	**94002**
аз он ҷумла: - *в том числе:*		
Саноати истихроҷи маъданҳои кӯҳӣ ва коркарди конҳо ***Горнодобывающая промышленность и разработка карьеров***	**12429**	**12548**
Истихроҷи ангишт *Добыча угля*	1450	1603
Истихроҷи нафт ва гази табиӣ *Добыча сырой нефти и природного газа*	275	264
Истихроҷи металҳои маъданӣ *Добыча металических руд*	7507	8239
Истихроҷи дигар канданиҳои фоиданок *Добыча других полезных ископаемых*	3186	2432
Таъмини хизматрасонӣ барои истихроҷи канданиҳои фоиданок *Оказание услуг по добыче полезных ископаемых*	11	10
Саноати коркард ***Обрабатывающая промышленность***	**55125**	**54672**
Истеҳсоли маҳсулоти хурокворӣ - *Производство пищевых продуктов*	6381	6871
Истеҳсоли обҳои нушокӣ - *Производство питьевой воды*	2291	2475
Истеҳсоли маҳсулоти тамоку- *Производство табачных изделий*	102	92
Истеҳсоли маҳсулоти саноатӣ - *Производство промышленной продукции*	12785	12635
Истеҳсоли либос - *Производство одежды*	1899	1811
Истеҳсоли чарм, маҳсулотҳои чарми, истеҳсоли пойафзол - *Производство кожи, кожанные продукции, производство обуви*	779	781
Коркарди чуб ва истеҳсоли маҳсулот аз чуб ва шиша (ғайр аз мебел) *Обработка древесины и производство изделий из дерева и стекла (кроме мебели)*	203	178
Истеҳсоли молҳои қоғазин - *Производство бумажных изделий*	444	506
Фаъолияти чопӣ нусхабардорӣ сабти ахбори омма - *Деятельность по печати копии медиа-записи*	1271	1187
Истеҳсоли кокс ва тозакунии маҳсулоти нафтӣ - *Производство кокса и переработка нефтепродуктов*	272	214
Истеҳсоли маҳсулоти кимёвӣ - *Производство химических продуктов*	1502	1105
Истеҳсоли маҳсулоти доруворӣ - *Производство фармацевтической продукции*	368	340
Истеҳсоли маҳсулоти резинӣ ва пластикӣ *Производство резиновых и пластмассовых изделий*	1766	2249
Истеҳсоли маҳсулоти дигари маъданҳои ғайри металлӣ *Производство прочих неметалических минеральных продуктов*	8652	8416
Саноати металлургӣ - *Металлургическая промышленность*	10859	10242
Истеҳсоли металҳои тайёр ғайр аз мошин ва таҷҳизот *Производство готовых металлов, кроме машин и оборудования*	1294	1221

	2019	2020
Истеҳсоли компютерҳо, дастгоҳҳои электронӣ ва оптикӣ *Производство компьютеров, электронных и оптических устройств*	90	89
Истеҳсоли таҷҳизоти барқӣ - Производство электрооборудования	378	445
Истеҳсоли мошинҳо ва дастгоҳҳо, ки ба дигар категорияҳо дохил карда нашудаанд *Производство машин и аппаратуры, не включённых в другие категории*	1406	1507
Истеҳсоли мошин - *Производство автомобилей*	68	85
Истеҳсоли дигар воситаҳои нақлиёт *Производство прочих транспортных средств*	597	585
Истеҳсоли мебел - Производство мебели	492	452
Истеҳсоли дигар маҳсулот - *Производство прочих продуктов*	447	403
Таъмир ва насби мошину таҷҳизот *Ремонт и установка машин и оборудования*	779	783
Дастрасӣ (таъмин)-и қувваи барқ, газ, буғ ва тозакунии ҳаво ***Обеспечение (снабжение) электроэнергией, газом, паром и кондиционированным воздухом***	**13952**	**14227**
Таъминоти об тозакунӣ, тақсимот ва гирифтани ашёи дуюмдараҷа ***Водоснабжение, очистка, обработка отходов и получение вторичного сырья***	**12059**	**12555**
Ҷамъоварӣ тозакунӣ ва тақсимоти об (обарасонӣ) *Сбор, очистка, и распределение воды*	4182	4254
Ҷамъоварӣ коркарди канализатсияҳо - *Сбор и очистка сточных вод*	7812	8226

ШУМОРАИ ШАҲРВАНДОНИ ҶУМҲУРИИ ТОҶИКИСТОН, КИ БАРОИ КОР АЗ ТАРАФИ ХАДАМОТИ МУҲОҶИРАТ РАФТААНД (МУҲОҶИРОНИ МЕҲНАТИИ МУВАҚҚАТӢ)

ЧИСЛЕННОСТЬ ГРАЖДАН РЕСПУБЛИКИ ТАДЖИКИСТАН, ВЫЕЗЖАЮЩИХ НА РАБОТУ ЧЕРЕЗ МИГРАЦИОННУЮ СЛУЖБУ (ВРЕМЕННЫЕ ТРУДОВЫЕМИГРАНТЫ)

нафар-*человек*

Солҳо Годы	**Ҳамагӣ** ***Всего***	То 18	18-29	30-39	40-49	50-54	55-59	60 ва калон-солтар *60 лет и старше*
	Ҳарду ҷинс – *Оба пола*							
2001	3343	-	1343	2000	-	-	-	-
2002	12393	-	3300	5650	2740	703	-	-
2003	2696	-	978	700	640	232	146	-
2004	2349	-	932	507	515	395	-	-
2005	1681	-	468	593	423	197	-	-
2006	1656	-	823	455	303	63	9	3
2007	1500	…	…	…	…	…	…	…
2008	11044	307	3565	4638	2290	224	20	-
2009	15529	913	4658	4348	3261	1957	392	-
2010	…	…	…	…	…	…	…	…
2011	321	...	106	117	85	13	. . .	. . .
2012	5351	. . .	2548	2121	645	37	. . .	. . .
2013	6251	. . .	2251	2050	1950	. . .	. . .	. . .
2014	1716	. . .	746	633	194	111	22	10
2015	868	. . .	374	323	98	56	12	5
2016	…	…	…	…	…	…	…	…
2017	…	…	…	…	…	…	…	…
2018	…	…	…	…	…	…	…	…
2019	…	…	…	…	…	…	…	…
2020	…	…	…	…	…	…	…	…
	Мардҳо – *Мужчины*							
2001	3296	-	1333	1963	-	-	-	-
2002	12378	-	3290	5646	2739	703	-	-
2003	2555	-	851	691	637	227	149	-
2004	2349	-	232	507	515	395	-	-
2005	1681	-	468	593	423	197	-	-
2006	1314	-	630	336	279	58	8	3
2007	…	…	…	…	…	…	…	…
2008	9194	275	2788	3769	2128	222	12	-
2009	14656	862	4396	4104	3078	1846	370	-
2010	…	…	…	…	…	…	…	…

Солҳо Годы	**Ҳамагӣ** ***Всего***	То 18	18-29	30-39	40-49	50-54	55-59	60 ва калон-солтар *60 лет и старше*
2011	321	-	106	117	85	13	-	-
2012	5351	…	2548	2121	645	37	…	…
2013	5451	…	1451	2050	1950	…	…	…
2014	1400	…	629	526	145	76	16	8
2015	792	. . .	346	300	86	48	8	4
2016	…	…	…	…	…	…	…	…
2017	…	…	…	…	…	…	…	…
2018	…	…	…	…	…	…	…	…
2019	…	…	…	…	…	…	…	…
2020	…	…	…	…	…	…	…	…
	Занҳо – *Женщины*							
2001	47	-	10	37	-	-	-	-
2002	15	-	10	4	1	-	-	-
2003	141	-	127	9	3	1	1	-
2004	-	-	-	-	-	-	-	-
2005	-	-	-	-	-	-	-	-
2006	342	-	193	119	24	5	1	-
2007	…	…	…	…	…	…	…	…
2008	1850	32	777	869	162	2	8	-
2009	873	51	262	244	183	111	22	-
2010	…	…	…	…	…	…	…	…
2011	…	…	…	…	…	…	…	…
2012	…	…	…	…	…	…	…	…
2013	800	…	800	…	…	…	…	…
2014	316	…	117	107	49	35	6	2
2015	76	. . .	28	23	12	8	4	1
2016	…	…	…	…	…	…	…	…
2017	…	…	…	…	…	…	…	…
2018	…	…	…	…	…	…	…	…
2019	…	…	…	…	…	…	…	…
2020	…	…	…	…	…	…	…	…

ШУМОРАИ ШАҲРВАНДОНИ ҶУМҲУРИИ ТОҶИКИСТОН, КИ БАРОИ КОР ИХТИЁРАН БА ДИГАР МАМЛАКАТҲО РАФТАНД (АЗ РӮИ ҲИСОБИ ВАРАҚАҲОИ МУҲОҶИРАТӢ)

ЧИСЛЕННОСТЬ ГРАЖДАН РЕСПУБЛИКИ ТАДЖИКИСТАН, ВЫЕЗЖАЮЩИХ САМОСТОЯТЕЛЬНО НА РАБОТУ В ДРУГИЕ СТРАНЫ (УЧЕТ ПО МИГРАЦИОННЫМ КАРТОЧКАМ)

нафар-*человек*

Солҳо *Годы*	Ҳамагӣ *Всего*	Синну сол *Возраст, лет*			
		То 18 *До 18*	18-29	30-59	60 ва калонтар *60 и старше*
	Ҳарду ҷинс – *Оба пола*				
2005	412123	…	…	…	…
2006	609316	22706	322836	257083	6691
2007	573953	…	…	…	…
2008	646298	…	…	…	…
2009	677414	16590	203224	475503	97
2010	736446	39671	380210	306573	10046
2011	750070	56407	359456	157546	17846
2012	739017	40935	379299	308800	9983
2013	793447	23681	314684	450778	4304
2014	669090	2129	259973	406626	362
2015	551728	324	214043	337116	245
2016	517308	1101	208157	308002	48
2017	487757	101	190544	297112	…
2018	484176	61	194036	290079	…
2019	530883	36	219782	311065	…
2020	129807	178	53596	76033	…
	Мардҳо –*Мужчины*				
2005	402370	…	…	…	…
2006	553513	17470	297666	232786	5591
2007	…	…	…	…	…
2008	564872	…	…	…	…
2009	401109	9616	120333	271085	75
2010	656814	32344	343569	272988	7913
2011	663337	49505	321900	275621	16311
2012	652002	32763	320613	289412	9214
2013	693355	18276	279114	392876	3087
2014	562990	1850	213500	347305	335
2015	487137	304	188430	298217	186
2016	435457	723	174500	260196	38
2017	419721	101	163008	256612	…
2018	419664	61	168802	250801	…
2019	453870	36	188488	265346	…
2020	112927	178	46732	66017	…

Солҳо *Годы*	Ҳамагӣ *Всего*	Синну сол *Возраст, лет*			
		То 18 *До 18*	18-29	30-59	60 ва калонтар *60 и старше*
	Занҳо –*Женщины*				
2005	9753	…	…	…	…
2006	55803	5236	25170	24297	1100
2007	…	…	…	…	…
2008	81426	…	…	…	…
2009	276305	6934	82891	186458	22
2010	79632	7273	36641	33585	2133
2011	86733	6902	37556	40740	1535
2012	87015	8172	58686	19388	769
2013	100094	5405	35570	57902	1217
2014	106100	279	46473	59321	27
2015	64591	20	25613	38899	59
2016	81851	378	33657	47806	10
2017	68036	…	27536	40500	…
2018	64512	…	25234	39278	…
2019	77013	…	31294	45719	…
2020	16880	…	6864	10016	…

МУҲОҶИРАТИ МОКУВОР АЗ ДЕҲОТ БА МАҲАЛҲОИ ШАҲР

МАЯТНИКОВАЯ МИГРАЦИЯ ИЗ СЕЛ В ГОРОДСКИЕ ПОСЕЛЕНИЯ

(маълумотҳои ҳисоботи оморӣ – *данные статистической отчетности*)

дар аввали сол, ҳазор нафар – *на начало года, тысяч человек*

	Аз ҷумлаи сокинони деҳот: - *Из числа сельских жителей*:		
	дар шаҳрҳо қарор доранд *находятся в городских поселениях*	азонҷумла: -*втомчисле*:	
		дар шаҳрҳо таҳсил мекунанд *учатся в городах*	дар шаҳрҳо ва шаҳракҳо кор мекунанд *работают в городах и поселках*
1990	121,8	28,5	93,3
1992	153,7	26,0	127,7
1994	188,3	…	…
2002	164,0	48,3	115,7
2004	207,6	44,8	162,8
2006	153,2	45,6	107,6
2008	278,5	53,0	225,5
2010	281,1	51,8	229,3
2012	266.2	56.0	210.2
2014	295.4	57.7	237.7
2015	293,0	55,3	237,7
2016	293,0	55,3	237,7
2018	323,0	85,3	237,7
2020	380,9	64,0	316,9

ШУМОРАИ КОРМАНДОНИ ХОРИҶИЁНЕ, КИ ДАР ИҚТИСОДИЁТИ ҶУМҲУРИИ ТОҶИКИСТОН МАШҒУЛАНД

ЧИСЛЕННОСТЬ ИНОСТРАННЫХ РАБОТНИКОВ, ЗАНЯТЫХ В ЭКОНОМИКЕ РЕСПУБЛИКИ ТАДЖИКИСТАН

нафар - *человек*

	2010	2012	2014	2015	2016	2017	2018	2019	
Ҳамагӣ	**2361**	**5211**	**7668**	**10218**	**11330**	**6645**	**6837**	**6700**	***Всего***
аз он ҷумла:									*в том числе:*
аз кишварҳои ИДМ омада	292	192	181	153	178	136	133	166	*прибывшие из стран СНГ*
Қазоқистон	123	13	-	13	15	14	19	19	*Казахстан*
Русия	126	32	72	34	38	49	61	78	*Россия*
Украина	10	7	-	0	22	15	13	20	*Украина*
Қирғизистон	3	38	-	54	47	25	18	31	*Киргызстан*
Ӯзбекистон	27	102	109	65	56	33	22	18	*Узбекистан*
аз дигар кишварҳо омада	2069	5019	7487	9724	11152	6509	6704	6534	*прибывшие из других стран*
Туркия	124	106	410	254	271	117	87	82	*Турция*
Чин	1427	1736	5086	8133	9210	5486	5164	5049	*Китай*
Эрон	53	93	586	283	662	403	605	444	*Иран*
Афғонистон	240	421	840	742	667	140	427	550	*Афганистан*
Ҳиндустон	101	37	88	78	86	54	43	38	*Индия*
Литва	3	1	-	-	1	-	-	1	*Литва*
Корея	21	7	-	-	16	12	13	19	*Корея*
дигар давлатҳо	100	2618	477	234	239	297	365	351	*другие государства*

III. БА КОР ҚАБУЛ ШУДАН ВА АЗ КОР РАФТАНИ КАДРҲО. ИСТИФОДАИ ВАҚТИ КОРӢ. ШАРОИТИ МЕҲНАТ

Иттилоот дар асоси маълумотҳои гирифтаи мақомотҳои оморӣ аз корхонаву ташкилотҳо таҳия гардидааст.

Ба ҷумлаи кормандони ба кор **қабулшуда** шахсоне дохил карда мешаванд, ки дар давраи ҳисобот бо фармон дар корхона, муассиса ва ташкилот ба кор қабул карда шудаанд.

Ба ҷумлаи аз **кор рафтаҳо** ҳамаи кормандоне дохил мешаванд, ки дар давраи ҳисобот новобаста аз сабаби аз кор рафтан (хориҷ шудан) бо фармон ҳуҷҷатӣ шудаанд.

Машғулияти нопурраи дидашаванда - ҳаҷми нопурраи машғулият бо сабабе, ки кормандон дар давраи муоинашаванда маҷбур шуданд, нисбат ба тартиботи муқараршудаи вақти корӣ ва конунгузорӣ аз реҷа камтар кор кунанд ё бо ташаббуси маъмурият ба рӯхсатии маҷбурӣ фиристонида шаванд. Машғулияти нопурраи дидашаванда бо ду нишондиҳанда чен карда мешаванд: шумораи шахсони машгулияташон нопурра ва миқёси машғулияти нопурраи дидашаванда.

Миқёси машғулияти нопурраи дидашаванда - ҷамъи вақти мавҷуда, ки барои машғулияти нопурра мувофиқи тартиботи пешбинишуда ба ҳар кадом машғули нопурра бо соат, бо рӯз ё ин ки шахсони шартии ба вақти кории пурра гузаронида шудаанд, ҳисоб карда мешавад.

Таносуби кормандоне, ки дар шароитҳои ба меъёрҳои санитарию тозагӣ ҷавобгӯ нестанд, кор мекунанд, ба шумораи кормандоне, ки аққалан як таъсири омили истеҳсолоти зараррасонро дар ҳудуди аз меъёри муқаррарии санитарию тозагӣ ҳис мекунанд, ба шумораи умумии кормандон (ба ҳисоби фоиз) ҷудо кардашуда ҳисоб карда мешавад.

Таносуби кормандоне, ки ба меҳнати вазнини чисмонӣ машғуланд, бо шумораи кормандоне, ки дар як тим корҳои иловагии ҷисмониро аз меъёри ҳудудӣ имконпазир зиёд аст, ҳангоми бардоштан ва аз чое дастӣ, зӯран ичро мекунанд ба шумораи умумии кормандон (ба ҳисоби фоиз) ҷудо кардашуда ҳисоб карда мешавад.

III. ПРИЕМ И ВЫБЫТИЕ КАДРОВ. ИСПОЛЬЗОВАНИЕ РАБОЧЕГО ВРЕМЕНИ. УСЛОВИЯ ТРУДА

Информация подготовлена на основе сведений, полученных статистическими органами от предприятий и организаций.

*В число **принятых** работников включаются лица, зачисленные в отчётном периоде на предприятие, в учреждение, организацию приказом (распоряжением) о приёме на работу.*

*В число **выбывших** включаются все работники, оставившие в отчётном периоде работу на данном предприятии независимо от причин выбытия, уход (выбытие) которых оформлен приказом (распоряжением).*

***Неполная видимая занятость** - недостаточный объём занятости в связи с тем, что работники в рассматриваемый период были вынуждены по инициативе администрации работать меньше чем установлено распорядком, графиком, законодательством, или находились в вынужденных административных отпусках. Неполная видимая занятость измеряется двумя показателями: количеством не полностью занятых лиц и масштабами видимой неполной занятости.*

***Масштабы видимой неполной занятости** - суммарное время, имеющееся для дополнительной занятости в рассматриваемом периоде применительно к каждому не полностью занятому и исчисленное в часах, днях или в условных лицах, приведённых к полному рабочему времени.*

***Удельный вес работников, работающих в условиях, не отвечающих санитарно-гигиеническим нормам**, исчисляется делением численности работников, испытывающих воздействие хотя бы одного вредного производственного фактора в пределах превышающих установленные санитарно-гигиенические нормы, на общую численность работников (в процентах).*

***Удельный вес работников, занятых тяжелым физическим трудом,** исчисляется делением численности работников, физическая нагрузка которых за смену превышает нормы предельно допустимых нагрузок при подъеме и перемещении тяжестей вручную, на общую численность работников (в процентах).*

ТАҒЙИРОТИ ҚУВВАИ КОРӢ ДАР СОҲАҲОИ ИҚТИСОДИЁТ (дар давоми сол)
ДВИЖЕНИЕ РАБОТНИКОВ ПО ОТРАСЛЯМ ЭКОНОМИКИ *(в течение года)*

ҳазор нафар - *тысяч человек*

	1995	2000	2001	2002	2003	2004	2005
	Кормандон ба кор қабул карда шуданд - *Принято работников*						
Ҳамагӣ қабул карда шуданд ***Всего принято***	**69,4**	**123,5**	**133,5**	**103,7**	**117,6**	**77,5**	**75,8**
аз ҷумла дар соҳаҳо: *в том числе в отраслях:*							
-саноат *-промышленность*	11,8	10,6	14,3	13,8	13,5	12,4	10,0
-кишоварзӣ *-сельское хозяйство*	31,9	83,4	83,3	58,1	74,6	37,0	41,3
-нақлиёт *-транспорт*	3,7	2,2	2,6	2,5	2,7	2,3	3,3
-алоқа *-связь*	1,3	1,1	1,3	1,2	1,6	1,4	1,3
-сохтмон *-строительство*	6,3	3,5	5,0	4,6	7,4	4,5	2,9
-савдо, хӯрокиумумӣ, таъминот, фурӯш ва маҳсулоттайёркунӣ *-торговля, общественное питание, снабжение и сбыт, заготовки*	2,4	1,2	0,7	1,3	1,2	1,2	1,3
-хизматрасонии иттилоотию ҳисоббарорӣ *-информационно-вычислительное обслуживание*	0,1	0,1	0,04	0,02	0,01	0,01	0,2
-хоҷагии манзилию коммуналӣ *-жилищно-коммунальное хозяйство*	0,6	7,7	8,6	6,3	3,9	2,4	2,6
-тандурустӣ, варзиш, таъминоти иҷтимоӣ *-здравоохранение, физкультура и соцобеспечение*	3,0	0,9	2,2	0,7	0,7	4,1	3,4
-маориф *-образование*	3,6	0,6	0,4	0,3	0,3	5,6	4,9
-фарҳанг ва санъат *культура и искусство*	0,8	0,7	0,9	1,0	0,8	0,8	0,9
-илм ва хизматрасонии илмӣ *-наука и научное обслуживание*	0,4	3,4	3,1	2,5	3,9	0,4	0,3
-қарзгузорӣ ва суғуртаи давлатӣ *-кредитование и государственное страхование*	0,4	2,0	1,0	2,4	1,0	0,8	1,0
-дастгоҳи идораи давлатӣ ва хоҷагидорӣ *-аппарат государственного и хозяйственного управления*	1,6	3,3	2,7	3,2	1,8	2,7	1,6
-дигар соҳаҳо *-другие отрасли*	1,5	2,6	7,5	5,9	4,1	2,0	0,7

ТАҒЙИРОТИ ҚУВВАИ КОРӢ ДАР СОҲАҲОИ ИҚТИСОДИЁТ (дар давоми сол)
ДВИЖЕНИЕ РАБОТНИКОВ ПО ОТРАСЛЯМ ЭКОНОМИКИ *(в течение года)*

ҳазор нафар - *тысяч человек*

2006	2007	2008	2009	2010	2011	2012	
Кормандон ба кор қабул карда шуданд - *Принято работников*							
54,4	**46,4**	**41,5**	**48,9**	**35,9**	**46,1**	**55,9**	**Ҳамагӣ қабул карда шуданд** ***Всего принято***
							аз ҷумла дар соҳаҳо: *в том числе в отраслях:*
10,4	10,9	10,5	8,6	8,0	8,0	12,6	-саноат *-промышленность*
21,4	11,2	8,2	9,1	5,5	6,7	10,6	-кишоварзӣ *-сельское хозяйство*
2,5	2,0	2,2	2,1	1,3	2,0	1,4	-нақлиёт *-транспорт*
1,0	1,1	0,6	0,6	0,6	0,7	0,9	-алоқа *-связь*
4,0	4,5	4,3	5,2	4,5	5,0	4,3	-сохтмон *-строительство*
1,7	1,3	1,2	1,2	0,8	2,3	2,4	-савдо, хӯроки умумӣ, таъминот, фурӯш ва маҳсулоттайёркунӣ *-торговля, общественное питание, снабжение и сбыт, заготовки*
0,1	0,3	0,01	0,01	-	-	-	-хизматрасонии иттилоотию ҳисоббарорӣ *-информационно-вычислительное обслуживание*
1,7	1,3	1,6	2,5	1,5	1,5	2,0	-хоҷагии манзилию коммуналӣ *-жилищно-коммунальное хозяйство*
2,4	3,1	3,4	6,6	4,4	5,8	6,1	-тандурустӣ, варзиш, таъминоти иҷтимоӣ *-здравоохранение, физкультура и соцобеспечение*
3,8	5,0	4,3	7,4	4,0	4,7	8,3	-маориф *-образование*
1,3	1,0	0,8	0,8	0,5	1,3	1,4	-фарҳанг ва санъат *культура и искусство*
0,4	0,4	0,3	0,3	0,3	0,7	0,4	-илм ва хизматрасонии илмӣ *-наука и научное обслуживание*
1,2	1,4	1,2	0,9	0,6	1,7	1,9	-қарзгузорӣ ва суғуртаи давлатӣ *-кредитование и государственное страхование*
1,9	2,2	2,0	2,3	3,1	2,5	2,5	-дастгоҳи идораи давлатӣ ва хоҷагидорӣ *-аппарат государственного и хозяйственного управления*
0,7	0,9	1,0	1,1	0,5	3,2	1,1	-дигар соҳаҳо *-другие отрасли*

ТАҒЙИРОТИ ҚУВВАИ КОРӢ ДАР СОҲАҲОИ ИҚТИСОДИЁТ (дар давоми сол)
ДВИЖЕНИЕ РАБОТНИКОВ ПО ОТРАСЛЯМ ЭКОНОМИКИ *(в течение года)*

ҳазор нафар - *тысяч человек*

	1995	2000	2001	2002	2003	2004	2005
	Аз кор рафтани кормандон - *Выбыло работников*						
Ҳамагӣ аз кор рафтанд ***Всего выбыло***	**62,6**	**72,9**	**96,6**	**73,9**	**104,8**	**59,8**	**49,7**
аз ҷумла дар соҳаҳо: *в том числе в отраслях:*							
-саноат *-промышленность*	18,6	16,3	13,1	13,8	16,2	12,4	15,3
-кишоварзӣ *-сельское хозяйство*	13,0	2,8,8	53,8	27,8	61,7	22,5	11,7
-нақлиёт *-транспорт*	5,2	4,0	3,7	2,6	3,0	2,2	2,8
-алоқа *-связь*	1,3	1,1	1,2	1,2	1,5	1,4	1,6
-сохтмон *-строительство*	10,3	6,4	5,7	5,4	5,3	4,7	3,5
-савдо, хӯроки умумӣ, таъминот, фурӯш ва маҳсулоттайёркунӣ *-торговля, общественное питание, снабжение и сбыт, заготовки*	3,9	2,9	1,9	2,1	1,5	0,8	1,5
-хизматрасонии иттилоотию ҳисоббарорӣ *-информационно-вычислительное обслуживание*	0,1	0,1	0,1	0,02	0,01	0,01	0,2
-хоҷагии манзилию коммуналӣ *-жилищно-коммунальное хозяйство*	0,7	2,1	2,6	2,0	2,0	1,9	2,1
-тандурустӣ, варзиш, таъминоти иҷтимоӣ *-здравоохранение, физкультура и соцобеспечение*	2,2	3,2	3,3	8,4	3,9	3,1	2,6
-маориф *-образование*	3,2	3,6	4,0	3,6	3,0	4,6	4,1
-фарҳанг ва санъат *культура и искусство*	0,9	0,8	2,1	0,6	1,6	0,7	0,7
-илм ва хизматрасонии илмӣ *-наука и научное обслуживание*	0,3	0,3	0,3	0,3	0,4	0,3	0,3
-қарзгузорӣ ва суғуртаи давлатӣ *-кредитование и государственное страхование*	0,2	0,4	0,6	0,9	0,6	0,6	1,1
-дастгоҳи идораи давлатӣ ва хоҷагидорӣ *-аппарат государственного и хозяйственного управления*	0,9	1,1	2,9	4,0	3,0	2,0	1,5
-дигар соҳаҳо *-другие отрасли*	1,8	1,6	1,3	1,0	0,9	2,6	0,7

ТАҒЙИРОТИ ҚУВВАИ КОРӢ ДАР СОҲАҲОИ ИҚТИСОДИЁТ (дар давоми сол)
ДВИЖЕНИЕ РАБОТНИКОВ ПО ОТРАСЛЯМ ЭКОНОМИКИ *(в течение года)*

ҳазор нафар - *тысяч человек*

2006	2007	2008	2009	2010	2011	2012	
Аз кор рафтани кормандон - *Выбыло работников*							
52,0	**56,2**	**49,9**	**55,0**	**34,7**	**50,6**	**52,3**	**Ҳамагӣ аз кор рафтанд** ***Всего выбыло***
							аз ҷумла дар соҳаҳо: *в том числе в отраслях:*
12,8	14,0	13,6	9,8	8,5	14,0	12,1	-саноат *-промышленность*
15,8	20,4	12,9	14,3	9,0	10,0	12,6	-кишоварзӣ *-сельское хозяйство*
3,0	2,1	2,6	3,5	1,6	3,7	1,8	-нақлиёт *-транспорт*
0,9	1,4	0,8	0,8	0,5	1,0	1,3	-алоқа *-связь*
5,6	3,5	4,5	6,9	3,4	6,6	5,1	-сохтмон *-строительство*
2,5	1,2	1,9	1,2	1,5	1,9	2,1	-савдо, хӯроки умумӣ, таъминот, фурӯш ва маҳсулоттайёркунӣ *-торговля, общественное питание, снабжение и сбыт, заготовки*
0,1	0,2	0,01	0,01	-	-	0,01	-хизматрасонии иттилоотию ҳисоббарорӣ *-информационно-вычислительное обслуживание*
1,8	1,8	1,9	2,8	1,7	1,9	1,4	-хоҷагии манзилию коммуналӣ *-жилищно-коммунальное хозяйство*
2,7	3,1	3,3	4,1	2,7	3,7	4,7	-тандурустӣ, варзиш, таъминоти иҷтимоӣ *-здравоохранение, физкультура и соцобеспечение*
2,3	3,6	3,6	5,4	2,1	2,7	5,2	-маориф *-образование*
0,9	1,0	0,6	0,8	0,6	1,9	1,3	-фарҳанг ва санъат *культура и искусство*
0,4	0,5	0,3	0,3	0,4	0,5	0,4	-илм ва хизматрасонии илмӣ *-наука и научное обслуживание*
0,7	0,8	0,8	0,8	0,5	1,3	1,1	-қарзгузорӣ ва суғуртаи давлатӣ *-кредитование и государственное страхование*
1,8	1,9	2,1	2,7	1,8	1,4	2,4	-дастгоҳи идораи давлатӣ ва хоҷагидорӣ *-аппарат государственного и хозяйственного управления*
0,7	0,8	1,1	1,6	0,5	-	-	-дигар соҳаҳо *-другие отрасли*

ТАҒЙИРОТИ ҚУВВАИ КОРӢ АЗ РӮИ НАМУДҲОИ ФАЪОЛИЯТИ ИҚТИСОДӢ
(дар давоми сол)

ДВИЖЕНИЕ РАБОТНИКОВ ПО ВИДАМ ЭКОНОМИЧЕСКОЙ ДЕЯТЕЛЬНОСТИ *(в течение года)*

ҳазор нафар - *тысяч человек*

	2012	2013	2014	2015	2016	2017	2018
	Кормандон ба кор қабул карда шуданд ***Принято работников***						
Ҳамагӣ дар иқтисодиёт машғул ***Всего занято в экономике***	**55,9**	**75,1**	**92,0**	**121,1**	**91,3**	**105,4**	**124,9**
аз он ҷумла: *в том числе:*							
Дар бахши воқеӣ - *В реальном секторе*	**27,8**	**36,5**	**40,4**	**50,4**	**36,9**	**43,7**	**49,8**
Кишоварзӣ, шикор ва ҷангалпарварӣ *Сельское хозяйство, охота и лесоводство*	10,9	16,7	11,5	23,0	13,6	13,5	12,3
Моҳипарварӣ - *Рыбоводство*	0,04	0,1	0,04	0,04	0,1	0,01	0,02
Саноати истихроҷи маъданҳои кӯҳӣ ва коркарди конҳо - *Горнодобывающая промышленность и разработка карьеров*	2,8	2,2	3,5	1,4	2,4	3,4	4,6
Саноати коркард *Обрабатывающая промышленность*	7,6	8,3	9,4	11,3	9,2	12,9	15,4
Нерӯи барқ, газ ва таъминоти об *Электроэнергия, газ и водоснабжение*	2,2	3,9	4,8	3,5	2,4	2,0	2,3
Сохтмон - *Строительство*	4,3	5,3	11,2	11,2	9,2	11,9	15,2
Бахши хизматрасонӣ - *В секторе услуг*	**28,0**	**38,6**	**51,6**	**70,6**	**54,4**	**61,6**	**75,1**
Савдои яклухт ва чакана, таъмири автомобилҳо, мотосиклҳо, молҳои маишӣ ва маводҳои истифодаи шахсӣ *Оптовая и розничная торговля, ремонт автомобилей, мотоциклов, бытовых товаров и предметов личного пользования*	2,2	4,1	6,0	6,9	5,2	5,2	7,1
Меҳмонхонаҳо ва тарабхонаҳо *Гостиницы и рестораны*	0,2	0,8	0,9	0,8	1,0	0,8	1,1
Нақлиёт, хоҷагии анбор ва алоқа *Транспорт,складское хозяйство и связь*	2,3	3,1	3,3	3,3	2,7	3,4	4,9
Фаъолияти молиявӣ - *Финансовое посредничество*	1,9	3,3	4,8	5,1	2,4	3,0	3,1
Амалиётҳо бо амволи ғайриманқул, иҷора ва фаъолияти тиҷоратӣ- *Операции с недвижимым имуществом, аренда и коммерческая деятельность*	1,0	2,4	3,5	6,7	4,1	5,1	5,3
Мақомоти давлатӣ ва мудофиа; суғуртаи ҳатмии иҷтимоӣ - *Государственное управление и оборона, обязательное социальное страхование*	2,5	4,1	4,3	5,5	3,4	4,6	6,5
Маориф - *Образование*	8,3	8,7	13,3	20,3	16,3	20,1	25,3
Тандурустӣ ва хизматҳои иҷтимоӣ *Здравоохранение и социальные услуги*	6,1	6,7	8,9	13,7	12,1	12,9	14,4
Дигар хизматҳои коммуналӣ, иҷтимоӣ ва шахсӣ *Прочие коммунальные, социальные и персональные услуги*	3,5	5,0	6,6	8,2	7,3	6,5	7,4
Дар дигар ташкилотҳои бахши хизматрасонӣ *В других организациях сектора услуг*	-	0,4	-	0,1	0,1	0,04	0,02

ТАҒЙИРОТИ ҚУВВАИ КОРӢ АЗ РӮИ НАМУДҲОИ ФАЪОЛИЯТИ ИҚТИСОДӢ ТУНФИ-2
(дар давоми сол)
ДВИЖЕНИЕ РАБОТНИКОВ ПО ВИДАМ ЭКОНОМИЧЕСКОЙ ДЕЯТЕЛЬНОСТИ ОКЭД-2
(в течение года)

ҳазор нафар– *тысяч человек*

	2019	2020
Кормандон ба кор қабул карда шуданд - *Принято работников*		
Ҳамагӣ дар иқтисодиёт машғул -*Всего занято в экономике*	**129,2**	**135,3**
аз он ҷумла: *в том числе:*		
Дар бахши воқеӣ - *В реальном секторе*	**56,3**	**47,9**
Кишоварзӣ, шикор ва ҷангалпарварӣ *Сельское хозяйство, охота и лесоводство*	16,6	14,0
Саноати истихрочи маъданҳои кӯҳӣ ва коркарди конҳо *Горнодобывающая промышленность и разработка карьеров*	5,3	3,2
Саноати коркард -*Обрабатывающая промышленность*	15,0	13,7
Дастрасӣ (таъмин)-и қуваи барқ, газ, буғ ва тозакунии ҳаво *Обепечение (снабжение) электроэнергией, газом, паром и кондиционнированным воздухом*	1,8	2,1
Таъминоти обтозакунӣ, тақсимот гирифтани ашёи дуюмдараҷа *Водоснабжение, очистка, обработка отходов и получение вторичного сыря*	2,4	2,5
Сохтмон - *Строительство*	15,2	12,4
Бахши хизматрасонӣ - *В секторе услуг*	**72,9**	**87,4**
Савдои яклухт ва чакана, таъмири автомобилҳо, мототсиклҳо, молҳои маишӣ ва маводҳои истифодаи шахсӣ *Оптовая и розничная торговля, ремонт автомобилей, мотоциклов, бытовых товаров и предметов личного пользования*	6,9	5,8
Меҳмонхонаҳо ва тарабхонаҳо- *Гостиницы и рестораны*	1,1	0,9
Нақлиёт ва хоҷагии анбор-*Транспотная деятельность и хранение грузов*	2,7	2,3
Маълумот ва коммуникатсияҳо- *Информация и связь*	1,9	2,2
Миёнаравиҳои молиявӣ ва фаъолияти суғуртавӣ *Финансовое посредничество и страхование*	5,8	4,8
Амалиётҳо бо амволи ғайриманқул- *Операции с недвижимым имуществом*	0,9	1,3
Фаъолияти касбӣ , илмӣ ва техникӣ *Профессиональная, научная и техническая деятельность*	3,1	5,2
Идоракунӣ ва фаъолияти ёрирасон *Административная и вспомогательная деятельность*	1,4	1,0
Идоракунии давлатӣ ва мудофиа, таъминоти ҳатмии иҷтимоӣ *Государственное управление и оборона, обязательное социальное обеспечение*	5,2	18,2
Маориф – *Образование*	25,1	27,1
Тандурустӣ ва хизматҳои иҷтимоӣ-*Здравоохранение и социальные услуги*	13,5	14,0
Санъат, вақтхушӣ ва истироҳат-*Искусство, развлечения и отдых*	2,5	2,1
Дигар фаъолияти хизматрасонӣ- *Прочая обслуживающая деятельность*	2,8	2,5
Фаъолияти ташкилотҳои экстерриториалӣ *Деятельность экстерриториальных организаций*	0,02	0,06

ТАҒЙИРОТИ ҚУВВАИ КОРӢ АЗ РӮИ НАМУДҲОИ ФАЪОЛИЯТИ ИТИСОДӢ
(дар давоми сол)
ДВИЖЕНИЕ РАБОТНИКОВ ПО ВИДАМ ЭКОНОМИЧЕСКОЙ ДЕЯТЕЛЬНОСТИ *(в течение года)*

ҳазор нафар - *тысяч человек*

	2012	2013	2014	2015	2016	2017	2018
	Аз кор рафтани кормандон ***Выбыло работников***						
Ҳамагӣ дар иқтисодиёт машғул ***Всего занято в экономике***	**52,3**	**62,9**	**81,5**	**104,6**	**82,3**	**81,6**	**98,5**
аз он ҷумла: *в том числе:*							
Дар бахши воқеӣ - *В реальном секторе*	**29,7**	**32,1**	**43,7**	**51,7**	**40,1**	**36,0**	**43,4**
Кишоварзӣ, шикор ва ҷангалпарварӣ *Сельское хозяйство, охота и лесоводство*	12,5	11,0	14,9	27,3	18,1	11,5	14,3
Моҳипарварӣ - *Рыбоводство*	0,04	0,1	0,02	0,03	0,1	0,006	0,01
Саноати истихрочи маъданҳои куҳӣ ва коркарди конҳо - *Горнодобывающая промышленность и разработка карьеров*	1,9	1,8	2,1	1,2	2,2	3,1	2,8
Саноати коркард *Обрабатывающая промышленность*	7,7	9,7	13,0	10,8	6,8	10,7	13,4
Нерӯи барқ, газ ва таъминоти об *Электроэнергия, газ и водоснабжение*	2,5	4,7	3,2	3,8	2,7	1,4	2,1
Сохтмон - *Строительство*	5,1	4,8	10,5	8,6	10,2	9,3	10,8
Бахши хизматрасонӣ - *В секторе услуг*	**22,5**	**30,8**	**37,8**	**52,9**	**42,2**	**45,4**	**55,1**
Савдои яклухт ва чакана, таъмири автомобилҳо, мотосиклҳо, молҳои маишӣ ва маводҳои исти- фодаи шахсӣ *Оптовая и розничная торговля, ремонт автомобилей, мотоциклов, бытовых товаров и предметов личного пользования*	1,9	2,8	3,8	5,3	5,4	4,7	5,9
Меҳмонхонаҳо ва тарабхонаҳо *Гостиницы и рестораны*	0,2	0,4	0,7	1,0	1,1	0,8	0,8
Нақлиёт, хоҷагии анбор ва алоқа *Транспорт,складское хозяйство и связь*	3,1	3,8	3,7	4,3	3,2	2,7	4,0
Фаъолияти молиявӣ - *Финансовое посредничество*	1,1	1,8	2,8	4,2	3,6	4,3	2,9
Амалиётҳо бо амволи ғайриманқул, иҷора ва фаъолияти тиҷоратӣ- *Операции с недвижимым имуществом, аренда и коммерческая деятельность*	1,2	2,1	3,3	6,0	4,0	3,8	4,3
Мақомоти давлатӣ ва мудофиа; суғуртаи ҳатмии иҷтимоӣ - *Государственное управление и оборона, обязательное социальное страхование*	2,4	3,7	3,0	3,8	4,0	4,7	4,3
Маориф - *Образование*	5,2	6,3	9,7	13,7	9,1	11,6	16,8
Тандурустӣ ва хизматҳои иҷтимоӣ *Здравоохранение и социальные услуги*	4,7	5,1	5,7	8,2	6,4	7,9	10,4
Дигар хизматҳои коммуналӣ, иҷтимоӣ ва шахсӣ *Прочие коммунальные, социальные и персональные услуги*	2,7	4,5	5,1	6,3	5,3	4,9	5,6
Дар дигар ташкилотҳои бахши хизматрасонӣ *В других организациях сектора услуг*	-	0,3	-	0,1	0,1	0,02	0,05

ТАҒЙИРОТИ ҚУВВАИ КОРӢ АЗ РӮИ НАМУДҲОИ ФАЪОЛИЯТИ ИҚТИСОДӢ ТУНФИ-2
(дар давоми сол)
ДВИЖЕНИЕ РАБОТНИКОВ ПО ВИДАМ ЭКОНОМИЧЕСКОЙ ДЕЯТЕЛЬНОСТИ ОКЭД-2
(в течение года)

	2019	2020
Аз кор рафтани кормандон – *Выбыло работников*		
Ҳамагӣ дар иқтисодиёт машғул -*Всего занято в экономике*	**105,0**	**104,5**
аз он ҷумла: *в том числе:*		
Дар бахши воқеӣ - *В реальном секторе*	**45,7**	**41,1**
Кишоварзӣ, шикор ва ҷангалпарварӣ *Сельское хозяйство, охота и лесоводство*	11,8	11,8
Саноати истихроҷи маъданҳои кӯҳӣ ва коркарди конҳо *Горнодобывающая промышленность и разработка карьеров*	4,4	2,2
Саноати коркард -*Обрабатывающая промышленность*	12,6	13,1
Дастрасӣ (таъмин)-и қуваи барқ, газ, буғ ва тозакунии ҳаво *Обепечение (снабжение) электроэнергией, газом, паром и кондиционированным воздухом*	1,8	1,6
Таъминоти обтозакунӣ, тақсимот гирифтани ашёи дуюмдараҷа *Водоснабжение, очистка, обработка отходов и получение вторичного сыря*	2,4	1,9
Сохтмон - *Строительство*	12,7	10,5
Бахши хизматрасонӣ - *В секторе услуг*	**59,3**	**63,4**
Савдои яклухт ва чакана, таъмири автомобилҳо, мототсиклҳо, молҳои маишӣ ва маводҳои истифодаи шахсӣ *Оптовая и розничная торговля, ремонт автомобилей, мотоциклов, бытовых товаров и предметов личного пользования*	5,5	4,4
Меҳмонхонаҳо ва тарабхонаҳо- *Гостиницы и рестораны*	1,0	1,0
Нақлиёт ва хоҷагии анбор-*Транспотная деятельность и хранение грузов*	2,7	2,6
Маълумот ва коммуникатсияҳо- *Информация и связь*	1,4	1,6
Миёнаравиҳои молиявӣ ва фаъолияти суғуртавӣ *Финансовое посредничество и страхование*	7,1	4,1
Амалиётҳо бо амволи ғайриманқул- *Операции с недвижимым имуществом*	0,9	1,7
Фаъолияти касбӣ , илмӣ ва техникӣ *Профессиональная, научная и техническая деятельность*	2,2	2,8
Идоракунӣ ва фаъолияти ёрирасон *Административная и вспомогательная деятельность*	1,0	0,7
Идоракунии давлатӣ ва мудофиа, таъминоти ҳатмии иҷтимоӣ *Государственное управление и оборона, обязательное социальное обеспечение*	4,9	14,5
Маориф – *Образование*	17,6	16,4
Тандурустӣ ва хизматҳои иҷтимоӣ-*Здравоохранение и социальные услуги*	10,5	9,3
Санъат, вақтхушӣ ва истироҳат-*Искусство, развлечения и отдых*	2,1	1,8
Дигар фаъолияти хизматрасонӣ- *Прочая обслуживающая деятельность*	2,4	2,3
Фаъолияти ташкилотҳои экстерриториалӣ *Деятельность экстерриториальных организаций*	0,02	0,1

ТАҒЙИРОТИ ҚУВВАИ КОРӢ ДАР МИНТАҚАҲОИ ҶУМҲУРИИ ТОҶИКИСТОН

(дар давоми сол)

ДВИЖЕНИЕ РАБОТНИКОВ ПО РЕГИОНАМ РЕСПУБЛИКИ ТАДЖИКИСТАН

(в течение года)

ҳазор нафар - *тысяч человек*

	1995	2000	2001	2002	2003	2004	2005	2006
	Кормандон ба кор қабул карда шуданд - *Принято работников*							
Ҷумҳурии Тоҷикистон ***Республика Таджикистан***	**69,4**	**123,5**	**133,5**	**103,7**	**117,6**	**77,5**	**75,8**	**54,4**
аз он ҷумла: *в том числе:*								
ш.Душанбе *г. Душанбе*	12,4	10,9	13,1	11,4	15,0	14,8	13,5	14,9
ВМКБ *ГБАО*	0,5	0,7	0,4	0,2	0,04	1,3	0,3	0,1
Вилояти Суғд *Согдийская область*	16,0	22,0	29,7	27,2	32,2	23,8	27,4	25,5
Вилояти Хатлон *Хатлонская область*	35,2	86,2	85,6	60	66,9	33,1	30,6	8,4
НТҶ *РРП*	5,3	3,7	4,7	4,9	3,5	4,5	3,9	5,6
	Аз кор рафтани кормандон – *Выбыло работников*							
Ҷумҳурии Тоҷикистон ***Республика Таджикистан***	**62,6**	**72,9**	**96,6**	**73,9**	**104,8**	**59,8**	**49,7**	**52,0**
аз он ҷумла: *в том числе:*								
ш.Душанбе *г. Душанбе*	14,5	11,1	13,9	12,2	13,0	12,9	12,1	14,3
ВМКБ *ГБАО*	0,5	0,6	0,2	0,2	0,03	0,4	0,6	0,4
Вилояти Суғд *Согдийская область*	24,1	28,4	29,8	35,7	32,0	25,7	29,3	26,2
Вилояти Хатлон *Хатлонская область*	17,8	27,5	47,4	21,6	54	10,9	3,3	4,5
НТҶ *РРП*	5,7	5,3	5,3	4,2	5,7	6,0	4,3	6,7

ТАҒЙИРОТИ ҚУВВАИ КОРӢ ДАР МИНТАҚАҲОИ ҶУМҲУРИИ ТОҶИКИСТОН

(дар давоми сол)

ДВИЖЕНИЕ РАБОТНИКОВ ПО РЕГИОНАМ РЕСПУБЛИКИ ТАДЖИКИСТАН

(в течение года)

ҳазор нафар - *тысяч человек*

2007	2008	2009	2010	2011	2012	2013	2014	2015	2016	2017	2018	2019	2020	
Кормандон ба кор қабул карда шуданд - *Принято работников*														
46,4	**41,5**	**48,9**	**35,9**	**46,1**	**55,9**	**75,1**	**92,0**	**121,1**	**91,3**	**105,4**	**124,9**	**129,2**	**135,3**	**Ҷумҳурии Тоҷикистон** ***Республика Таджикистан***
														аз он ҷумла: *в том числе:*
16,0	14,9	13,7	11,6	16,4	16,6	27,4	31,6	33,9	35,4	34,3	43,9	44,1	42,7	ш.Душанбе *г. Душанбе*
0,3	0,4	0,9	0,9	1,7	0,8	0,2	0,4	0,4	0,3	0,3	1,2	1,0	2,1	ВМКБ *ГБАО*
21,6	13,0	18,7	12,9	16,9	17,8	20,0	21,8	23,1	24,0	30,1	33,1	33,4	31,8	Вилояти Суғд *Согдийская область*
2,7	5,6	8,2	0,7	2,1	10,0	17,5	22,2	47,0	15,8	22,6	26,6	32,9	40,4	Вилояти Хатлон *Хатлонская область*
5,6	7,8	7,4	9,7	9,4	10,9	10,0	16,0	16,8	15,9	18,0	20,1	17,8	18,3	НТҶ *РРП*
Аз кор рафтани кормандон – *Выбыло работников*														
56,2	**49,9**	**55,0**	**34,7**	**50,6**	**52,3**	**63,0**	**81,5**	**104,6**	**82,3**	**81,6**	**98,5**	**105,0**	**104,5**	**Ҷумҳурии Тоҷикистон** ***Республика Таджикистан***
														аз он ҷумла: *в том числе:*
15,1	16,3	14,5	9,3	18,8	14,7	25,1	28,0	30,6	32,0	26,2	33,2	35,5	31,0	ш.Душанбе *г. Душанбе*
0,6	0,2	0,6	0,01	0,1	0,6	0,2	0,1	0,3	0,2	0,2	0,7	0,9	0,6	ВМКБ *ГБАО*
25,1	22,0	25,5	15,2	20,8	19,2	20,2	23,5	24,7	21,3	25,1	24,3	27,6	25,1	Вилояти Суғд *Согдийская область*
8,2	3,3	5,4	2,6	0,4	6,8	7,5	15,3	32,5	16,3	13,8	23,6	24,0	31,9	Вилояти Хатлон *Хатлонская область*
7,1	8,1	9,0	7,6	10,7	11,2	10,0	14,6	16,6	12,4	16,4	16,7	17,0	15,9	НТҶ *РРП*

АЗ КОР РАФТАНИ КОРМАНДОНИ КОРХОНАЮ ТАШКИЛОТҲО БО САБАБҲО
ВЫБЫТИЕ РАБОТНИКОВ ПРЕДПРИЯТИЙ И ОРГАНИЗАЦИЙ ПО ПРИЧИНАМ

(бо фоиз нисбати шумораи умумии аз кор рафтагон - *в процентах от общей численности выбывших)*

	1995	2000	2001	2002	2003	2004	2005
	Бо хоҳиши худ - *По собственному желанию*						
Ҳамагӣ аз кор рафтанд ***Всего выбыло***	**80,4**	**84,2**	**90,3**	**88,9**	**94,5**	**86,5**	**84,9**
аз ҷумла дар соҳаҳо: *в том числе в отраслях:*							
-саноат *-промышленность*	69,6	78,8	90,9	90,6	94,3	86,9	92,0
-кишоварзӣ *-сельское хозяйство*	91,4	92,2	95,0	96,6	96,8	83,2	89,1
-нақлиёт *-транспорт*	71,8	76,9	78,3	77,2	95,2	85,0	50,2
-алоқа *-связь*	93,2	89,0	98,5	95,3	80,7	74,4	80,1
-сохтмон *-строительство*	75,2	82,6	76,2	80,8	79,1	91,3	75,8
-савдо, хӯроки умумӣ, таъминот, фурӯш ва маҳсулоттайёркунӣ *-торговля, общественное питание, снабжение и сбыт, заготовки*	82,2	85,9	79,4	80,1	87,5	89,2	91,2
-хизматрасонии иттилоотию ҳисоббарорӣ *-информационно-вычислительное обслуживание*	98,8	46,2	85,5	100,0	100,0	100,0	85,9
-хоҷагии манзилию коммуналӣ *-жилищно-коммунальное хозяйство*	93,0	84,3	81,2	91,2	97,0	75,4	76,1
-тандурустӣ, варзиш, таъминоти иҷтимоӣ *-здравоохранение, физкультура и соцобеспечение*	94,0	63,0	90,1	74,4	91,3	85,2	83,8
-маориф *-образование*	98,4	77,5	97,6	82,1	94,5	98,2	79,8
-фарҳанг ва санъат *культура и искусство*	91,0	84,9	89,1	95,4	99,4	92,2	78,1
-илм ва хизматрасонии илмӣ *-наука и научное обслуживание*	71,1	89,8	91,2	97,4	84,7	85,3	83,2
-қарзгузорӣ ва суғуртаи давлатӣ *-кредитование и государственное страхование*	93,0	71,7	86,2	82,1	64,6	92,8	93,4
-дастгоҳи идораи давлатӣ ва хоҷагидорӣ *-аппарат государственного и хозяйственного управления*	83,6	78,6	44,6	85,2	94,0	87,3	90,0
-дигар соҳаҳо *-другие отрасли*	84,2	80,4	94,5	94,9	94,0	97,0	85,2

АЗ КОР РАФТАНИ КОРМАНДОНИ КОРХОНАЮ ТАШКИЛОТҲО БО САБАБҲО
ВЫБЫТИЕ РАБОТНИКОВ ПРЕДПРИЯТИЙ И ОРГАНИЗАЦИЙ ПО ПРИЧИНАМ

(бо фоиз нисбати шумораи умумии аз кор рафтагон - *в процентах от общей численности выбывших)*

2006	2007	2008	2009	2010	2011	2012	
Бо хоҳиши худ - *По собственному желанию*							
87,3	**91,4**	**91,5**	**82,2**	**83,5**	**85,3**	**86,9**	**Ҳамагӣ кормандон рафтанд** ***Всего выбыло работников***
							аз ҷумла дар соҳаҳо: *в том числе в отраслях:*
85,9	88,6	90,6	87,7	89,3	91,4	90,6	-саноат *-промышленность*
94,8	91,1	89,4	73,8	65,3	69,0	83,4	-кишоварзӣ *-сельское хозяйство*
93,8	97,4	96,5	92,7	88,6	90,3	94,9	-нақлиёт *-транспорт*
69,7	95,2	95,3	84.0	100,0	90,5	93,1	-алоқа *-связь*
61,8	89,8	87,0	85,3	78,0	80,1	69,9	-сохтмон *-строительство*
84,2	95,3	97,9	97,0	94,6	99,5	86,3	-савдо, хӯроки умумӣ, таъминот, фурӯш ва маҳсулоттайёркунӣ *-торговля, общественное питание, снабжение и сбыт, заготовки*
81,6	98,9	100,0	100,0	-	-	100,0	-хизматрасонии иттилоотию ҳисоббарорӣ *-информационно-вычислительное обслуживание*
95,0	92,6	89,6	66,6	93,8	97,6	98,4	-хоҷагии манзилию коммуналӣ *-жилищно-коммунальное хозяйство*
97,4	97,1	97,8	75,3	96,7	78,4	86,3	-тандурустӣ, варзиш, таъминоти иҷтимоӣ *-здравоохранение, физкультура и соцобеспечение*
94,1	99,4	98,5	87,8	92,2	95,3	94,5	-маориф *-образование*
88,7	92,5	93,8	88,4	98,2	98,3	91,2	-фарҳанг ва санъат *культура и искусство*
98,5	88,3	97,7	99,0	98,8	97,5	97,8	-илм ва хизматрасонии илмӣ *-наука и научное обслуживание*
86,6	91,8	77,4	88,3	89,8	94,4	93,2	-қарзгузорӣ ва суғуртаи давлатӣ *-кредитование и государственное страхование*
80,7	79,6	93,7	87,5	85,8	82,7	89,5	-дастгоҳи идораи давлатӣ ва хоҷагидорӣ *-аппарат государственного и хозяйственного управления*
82,8	94,2	85,5	82,1	96,7	-	87,5	-дигар соҳаҳо *-другие отрасли*

АЗ КОР РАФТАНИ КОРМАНДОНИ КОРХОНАЮ ТАШКИЛОТҲО АЗ РӮИ НАМУДҲОИ ФАЪОЛИЯТИ ИТИСОДӢ (дар давоми сол)

ДВИЖЕНИЕ РАБОТНИКОВ ПРЕДПРИЯТИЙ И ОРГАНИЗАЦИЙ ПО ВИДАМ ЭКОНОМИЧЕСКОЙ ДЕЯТЕЛЬНОСТИ *(в течение года)*

ҳазор нафар - *тысяч человек*

	2012	2013	2014	2015	2016	2017	2018
	Бо хоҳиши худ ***По собственному желанию***						
Ҳамагӣ дар иқтисодиёт машғул ***Всего занято в экономике***	**45,5**	**56,8**	**68,6**	**88,7**	**71,7**	**66,4**	**75,0**
аз он ҷумла: *в том числе:*							
Дар бахши воқеӣ - *В реальном секторе*	**25,2**	**27,8**	**33,9**	**39,9**	**34,9**	**24,9**	**32,6**
Кишоварзӣ, шикор ва ҷангалпарварӣ *Сельское хозяйство, охота и лесоводство*	10,4	9,6	11,7	18,3	8,1	8,0	11,5
Моҳипарварӣ - *Рыбоводство*	0,3	0,03	0,02	0,03	0,01	0,006	0,01
Саноати истихроҷи маъданҳои кӯҳӣ ва коркарди конҳо *Горнодобывающая промышленность и разработка карьеров*	1,7	0,9	1,5	1,1	1,9	2,7	2,1
Саноати коркард *Обрабатывающая промышленность*	7,0	8,8	11,4	9,5	14,5	8,6	9,7
Нерӯи барқ, газ ва таъминоти об *Электроэнергия, газ и водоснабжение*	2,2	4,3	2,3	3,5	2,2	1,1	1,3
Сохтмон - *Строительство*	3,6	4,2	7,0	7,5	8,2	4,5	8,0
Бахши хизматрасонӣ - *В секторе услуг*	**20,3**	**29,0**	**34,7**	**48,8**	**36,7**	**38,5**	**42,4**
Савдои яклухт ва чакана, таъмири автомобилҳо, мотосиклҳо, молҳои маишӣ ва маводҳои истифодаи шахсӣ *Оптовая и розничная торговля, ремонт автомобилей, мотоциклов, бытовых товаров и предметов личного пользования*	1,6	2,0	3,3	4,4	4,5	3,8	4,3
Меҳмонхонаҳо ва тарабхонаҳо *Гостиницы и рестораны*	0,2	0,4	0,7	0,9	1,0	0,8	0,7
Нақлиёт, хоҷагиианборваалоқа *Транспорт,складское хозяйство и связь*	2,9	3,6	3,2	4,2	2,9	2,5	2,7
Фаъолияти молиявӣ - *Финансовое посредничество*	1,0	1,8	2,6	3,4	2,9	3,4	2,5
Амалиётҳо бо амволи ғайриманқул, иҷора ва фаъолияти тиҷоратӣ- *Операции с недвижимым имуществом, аренда и коммерческая деятельность*	1,0	2,0	3,1	5,8	3,5	3,3	3,6
Мақомоти давлатӣ ва мудофиа; суғуртаи ҳатмии иҷтимоӣ - *Государственное управление и оборона, обязательное социальное страхование*	2,2	3,7	2,7	3,6	2,9	3,8	3,5
Маориф - *Образование*	4,9	6,1	9,0	12,7	8,4	9,9	11,5
Тандурустӣ ва хизматҳои иҷтимоӣ *Здравоохранение и социальные услуги*	4,0	4,9	5,2	7,8	5,6	7,2	9,1
Дигар хизматҳои коммуналӣ, иҷтимоӣ ва шахсӣ *Прочие коммунальные, социальные и персональные услуги*	2,5	4,2	4,8	5,9	4,9	3,8	4,5
Дар дигар ташкилотҳои бахши хизматрасонӣ *В другихорганизациях сектора услуг*	-	0,3	0,1	0,09	0,1	0,01	0,01

АЗ КОР РАФТАНИ КОРМАНДОНИ КОРХОНАЮ ТАШКИЛОТҲО АЗ РӮИ НАМУДҲОИ ФАЪОЛИЯТИ ИҚТИСОДӢ (дар давоми сол)
ДВИЖЕНИЕ РАБОТНИКОВ ПО ВИДАМ ЭКОНОМИЧЕСКОЙ ДЕЯТЕЛЬНОСТИ
(в течение года)
(бо фоиз нисбати шумораи умумии аз кор рафтагон - *в процентах от общей численности выбывших*)

	2014	*2015*	*2016*	*2017*	*2018*
Бо хоҳиши худ - *По собственному желанию*					
Ҳамагӣ дар иқтисодиёт машғул ***Всего занято в экономике***	**100,0**	**100,0**	**100,0**	**100,0**	**100,0**
аз он ҷумла: *в том числе:*					
Дар бахши воқеӣ - *В реальном секторе*	**49,4**	**45,0**	**48,7**	**30,4**	**43,5**
Кишоварзӣ, шикор ва ҷангалпарварӣ *Сельское хозяйство, охота и лесоводство*	17,1	20,6	11,3	9,8	15,3
Моҳипарварӣ – *Рыбоводство*	0,0	0,0	0,0	0,0	0,0
Саноатиистихрочимаъданҳоикӯҳӣ вакоркардиконҳо *Горнодобывающая промышленность и разработка карьеров*	2,2	1,2	2,6	3,3	2,8
Саноати коркард *Обрабатывающая промышленность*	16,6	10,7	20,2	10,5	12,9
Нерӯи барқ, газ ва таъминоти об *Электроэнергия, газ и водоснабжение*	3,4	3,9	3,1	1,3	1,7
Сохтмон - *Строительство*	10,2	8,5	11,4	5,5	10,8
Бахши хизматрасонӣ - *В секторе услуг*	**50,6**	**55,0**	**51,2**	**48,5**	**56,5**
Савдои яклухт ва чакана, таъмири автомобилҳо, мототсиклҳо, молҳои маишӣ ва маводҳои истифодаи шахсӣ *Оптовая и розничная торговля, ремонт автомобилей, мотоциклов, бытовых товаров и предметов личного пользования*	4,8	5,0	6,3	4,7	5,7
Меҳмонхонаҳо ва тарабхонаҳо *Гостиницы и рестораны*	1,0	1,0	1,4	1,0	0,9
Нақлиёт, хоҷагиианборвааалоқа *Транспорт,складское хозяйство и связь*	4,7	4,7	4,0	3,1	3,6
Фаъолияти молиявӣ - *Финансовое посредничество*	3,8	3,8	4,0	4,2	3,3
Амалиётҳобоамволиғайриманқул, иҷоравафаъолиятитиҷоратӣ *Операции с недвижимым имуществом, аренда и коммерческая деятельность*	4,5	6,5	4,9	4,0	4,8
Мақомотидавлатӣ вамудофиа; суғуртаиҳатмиииҷтимоӣ *Государственное управление и оборона, обязательное социальное страхование*	3,9	4,1	4,0	4,7	4,7
Маориф - *Образование*	13,1	14,3	11,7	12,1	15,3
Тандурустӣ ва хизматҳои иҷтимоӣ *Здравоохранение и социальные услуги*	7,6	8,8	7,8	8,8	12,2
Дигархизматҳоикоммуналӣ, иҷтимоӣвашахсӣ *Прочие коммунальные, социальные и персональные услуги*	7,0	6,7	6,8	4,7	6,0
Дар дигар ташкилотҳои бахши хизматрасонӣ *В другихорганизациях сектора услуг*	0,1	0,1	0,1	1,2	0,01

АЗ КОР РАФТАНИ КОРМАНДОНИ КОРХОНАЮ ТАШКИЛОТҲО АЗ РӮИ НАМУДҲОИ ФАЪОЛИЯТИ ИҚТИСОДӢ ТУНФИ-2 (дар давоми сол)
ДВИЖЕНИЕ РАБОТНИКОВ ПО ВИДАМ ЭКОНОМИЧЕСКОЙ ДЕЯТЕЛЬНОСТИ ОКЭД-2
(в течение года)

	2019	*2020*
Бо хоҳиши худ - *По собственному желанию*		
Ҳамагӣ дар иқтисодиёт машғул -*Всего занято в экономике*	**80,9**	**77,1**
аз он ҷумла: *в том числе:*		
Дар бахши воқеӣ - *В реальном секторе*	**38,6**	**35,2**
Кишоварзӣ, шикор ва ҷангалпарварӣ *Сельское хозяйство, охота и лесоводство*	10,6	9,8
Саноати истихроҷи маъданҳои кӯҳӣ ва коркарди конҳо *Горнодобывающая промышленность и разработка карьеров*	4,1	1,9
Саноати коркард -*Обрабатывающая промышленность*	10,6	11,3
Дастрасӣ (таъмин)-и қуваи барқ, газ, буғ ва тозакунии ҳаво *Обепечение (снабжение) электроэнергией, газом, паром и кондиционнированным воздухом*	1,4	1,2
Таъминоти обтозакунӣ, тақсимот гирифтани ашёи дуюмдараҷа *Водоснабжение, очистка, обработка отходов и получение вторичного сыря*	2,0	1,8
Сохтмон - *Строительство*	9,9	9,2
Бахши хизматрасонӣ - *В секторе услуг*	**42,3**	**41,9**
Савдои яклухт ва чакана, таъмири автомобилҳо, мототсиклҳо, молҳои маишӣ ва маводҳои истифодаи шахсӣ *Оптовая и розничная торговля, ремонт автомобилей, мотоциклов, бытовых товаров и предметов личного пользования*	4,5	4,0
Меҳмонхонаҳо ва тарабхонаҳо- *Гостиницы и рестораны*	0,7	0,8
Нақлиёт ва хоҷагии анбор-*Транспотная деятельность и хранение грузов*	1,4	1,9
Маълумот ва коммуникатсияҳо- *Информация и связь*	1,0	1,5
Миёнаравиҳои молиявӣ ва фаъолияти суғуртавӣ *Финансовое посредничество и страхование*	3,2	2,8
Амалиётҳо бо амволи ғайриманқул- *Операции с недвижимым имуществом*	0,6	0,9
Фаъолияти касбӣ , илмӣ ва техникӣ *Профессиональная, научная и техническая деятельность*	1,6	2,6
Идоракунӣ ва фаъолияти ёрирасон *Административная и вспомогательная деятельность*	0,8	0,6
Идоракунии давлатӣ ва мудофиа, таъминоти ҳатмии иҷтимоӣ *Государственное управление и оборона, обязательное социальное обеспечение*	3,8	3,5
Маориф – *Образование*	12,6	11,1
Тандурустӣ ва хизматҳои иҷтимоӣ-*Здравоохранение и социальные услуги*	8,4	8,6
Санъат, вақтхушӣ ва истироҳат-*Искусство, развлечения и отдых*	1,8	1,6
Дигар фаъолияти хизматрасонӣ- *Прочая обслуживающая деятельность*	1,9	1,9
Фаъолияти ташкилотҳои экстерриториалӣ *Деятельность экстерриториальных организаций*	0,02	0,1

АЗ КОР РАФТАНИ КОРМАНДОНИ КОРХОНАЮ ТАШКИЛОТҲО АЗ РӮИ НАМУДҲОИ ФАЪОЛИЯТИ ИҚТИСОДӢ ТУНФИ-2 (дар давоми сол)
ДВИЖЕНИЕ РАБОТНИКОВ ПО ВИДАМ ЭКОНОМИЧЕСКОЙ ДЕЯТЕЛЬНОСТИ ОКЭД-2
(в течение года)
(бо фоиз нисбати шумораи умумии аз кор рафтагон - *в процентах от общей численности выбывших*)

	2019	*2020*
Бо хоҳиши худ - *По собственному желанию*		
Ҳамагӣ дар иқтисодиёт машғул -*Всего занято в экономике*	**100,0**	**100,0**
аз он ҷумла: *в том числе:*		
Дар бахши воқеӣ - *В реальном секторе*	**47,7**	**45,7**
Кишоварзӣ, шикор ва ҷангалпарварӣ *Сельское хозяйство, охота и лесоводство*	13,1	12,7
Саноати истихроҷи маъданҳои кӯҳӣ ва коркарди конҳо *Горнодобывающая промышленность и разработка карьеров*	5,1	2,5
Саноати коркард -*Обрабатывающая промышленность*	13,1	14,7
Дастрасӣ (таъмин)-и қуваи барқ, газ, буғ ва тозакунии ҳаво *Обепечение (снабжение) электроэнергией, газом, паром и кондиционнированным воздухом*	1,7	1,6
Таъминоти обтозакунӣ, тақсимот гирифтани ашёи дуюмдараҷа *Водоснабжение, очистка, обработка отходов и получение вторичного сыря*	2,5	2,3
Сохтмон - *Строительство*	12,2	11,9
Бахши хизматрасонӣ - *В секторе услуг*	**52,3**	**54,3**
Савдои яклухт ва чакана, таъмири автомобилҳо, мототсиклҳо, молҳои маишӣ ва маводҳои истифодаи шахсӣ *Оптовая и розничная торговля, ремонт автомобилей, мотоциклов, бытовых товаров и предметов личного пользования*	5,6	5,2
Меҳмонхонаҳо ва тарабхонаҳо- *Гостиницы и рестораны*	0,9	1,0
Нақлиёт ва хоҷагии анбор-*Транспотная деятельность и хранение грузов*	1,7	2,5
Маълумот ва коммуникатсияҳо- *Информация и связь*	1,2	1,9
Миёнаравиҳои молиявӣ ва фаъолияти суғуртавӣ *Финансовое посредничество и страхование*	4,0	3,6
Амалиётҳо бо амволи ғайриманқул- *Операции с недвижимым имуществом*	0,7	1,2
Фаъолияти касбӣ , илмӣ ва техникӣ *Профессиональная, научная и техническая деятельность*	2,0	3,4
Идоракунӣ ва фаъолияти ёрирасон *Административная и вспомогательная деятельность*	1,0	0,8
Идоракунии давлатӣ ва мудофиа, таъминоти ҳатмии иҷтимоӣ *Государственное управление и оборона, обязательное социальное обеспечение*	4,7	4,5
Маориф – *Образование*	15,6	14,4
Тандурустӣ ва хизматҳои иҷтимоӣ-*Здравоохранение и социальные услуги*	10,4	11,2
Санъат, вақтхушӣ ва истироҳат-*Искусство, развлечения и отдых*	2,2	2,1
Дигар фаъолияти хизматрасонӣ- *Прочая обслуживающая деятельность*	2,3	2,5
Фаъолияти ташкилотҳои экстерриториалӣ *Деятельность экстерриториальных организаций*	0,02	0,1

АЗ КОР РАФТАНИ КОРМАНДОНИ КОРХОНАЮ ТАШКИЛОТҲО БО САБАБҲО
ВЫБЫТИЕ РАБОТНИКОВ ПРЕДПРИЯТИЙ И ОРГАНИЗАЦИЙ ПО ПРИЧИНАМ

(бо фоиз нисбати шумораи умумии аз кор рафтагон - *в процентах от общей численности выбывших)*

	1995	2000	2005	2008	2009	2010	2011	2012
	Бо сабаби ихтисор кардан – *В связи с сокращением*							
Ҳамагӣ кормандон рафтанд ***Всего выбыло работников***	**6,6**	**13,3**	**6,7**	**6,8**	**14,9**	**16,5**	**7,7**	**13,1**
аз ҷумла дар соҳаҳо: *в том числе в отраслях:*								
-саноат *-промышленность*	6,4	11,3	3,5	4,1	5,3	10,7	4,8	9,3
-кишоварзӣ *-сельское хозяйство*	6,3	7,8	8,6	10,2	25,0	34,7	7,2	16,6
-нақлиёт *-транспорт*	2,8	21,6	14,3	3,3	6,5	11,4	9,1	5,1
-алоқа *-связь*	4,4	11,2	16,5	4,7	14,9	-	9,5	6,9
-сохтмон *-строительство*	7,6	18,0	6,5	12,7	11,7	22,0	14,1	30,1
-савдо, хӯроки умумӣ, таъминот, фурӯш ва маҳсулоттайёркунӣ *-торговля, общественное питание, снабжение и сбыт, заготовки*	17,8	10,6	7,0	1 ,8	1,4	5,4	0,5	13,7
-хизматрасонии иттилоотию ҳисоббарорӣ *-информационно-вычислительное обслуживание*	-	50,3	1,6	-	-	-	-	-
-хоҷагии манзилию коммуналӣ *-жилищно-коммунальное хозяйство*	0,9	16,5	11,2	8,6	26,6	6,2	2,0	1,6
-тандурустӣ, варзиш, таъминоти иҷтимоӣ *-здравоохранение, физкультура и соцобеспечение*	0,6	36,4	1,2	1,9	23,5	3,3	21,4	13,7
-маориф *-образование*	1,4	21,7	5,6	1,5	9,2	7,8	4,0	5,5
-фарҳанг ва санъат *культура и искусство*	0,4	15,1	11,8	6,2	10,4	1,8	0,9	8,8
-илм ва хизматрасонии илмӣ *-наука и научное обслуживание*	28,9	1,5	12,6	2,3	1,0	1,2	2,5	2,2
-қарзгузорӣ ва суғуртаи давлатӣ *-кредитование и государственное страхование*	1,6	28,3	4,1	22,5	11,5	10,2	5,5	6,8
-дастгоҳи идораи давлатӣ ва хоҷагидорӣ *-аппарат государственного и хозяйственного управления*	7,7	20,3	5,7	6,2	11,0	14,2	4,2	10,4
-дигар соҳаҳо *-другие отрасли*	7,9	19,6	4,9	14,2	16,5	3,3	-	25,0

АЗ КОР РАФТАНИ КОРМАНДОНИ КОРХОНАЮ ТАШКИЛОТҲО БО САБАБҲО ДАР МИНТАҚАҲОИ ҶУМҲУРИИ ТОҶИКИСТОН

ВЫБЫТИЕ РАБОТНИКОВ ПРЕДПРИЯТИЙ И ОРГАНИЗАЦИЙ ПО ПРИЧИНАМ ПО РЕГИОНАМ РЕСПУБЛИКИ ТАДЖИКИСТАН

(бо фоиз нисбати шумораи умумии аз кор рафтагон - *в процентах от общей численности выбывших)*

	1995	2000	2001	2002	2003	2004	2005	2006
	Бо хоҳиши худ ***По собственному желанию***							
Ҷумҳурии Тоҷикистон ***Республика Таджикистан***	**80,4**	**84,1**	**90,3**	**88,9**	**94,5**	**86,5**	**84,9**	**87,3**
аз он ҷумла: *в том числе:*								
ш.Душанбе *г. Душанбе*	72,0	75,7	87,5	89,1	88,8	83,0	64,5	82,4
ВМКБ *ГБАО*	80,2	50,0	96,0	60,4	51,9	37,4	7,9	39,8
Вилояти Суғд *Согдийская область*	76,3	82,4	91,1	91,8	89,9	87,2	93,1	90,3
Вилояти Хатлон *Хатлонская область*	94,7	92,0	92,2	84,4	99,5	87,6	100,0	100,0
НТҶ *РРП*	74,4	41,9	76,5	88,5	86,4	91,6	86,6	80,8
	Бо сабаби ихтисор кардан ***В связи с сокращением***							
Ҷумҳурии Тоҷикистон ***Республика Таджикистан***	**6,6**	**13,3**	**8,2**	**8,9**	**5,1**	**10,9**	**6,7**	**7,3**
аз он ҷумла: *в том числе:*								
ш.Душанбе *г. Душанбе*	7,4	7,2	4,2	6,0	8,2	6,1	4,5	4,1
ВМКБ *ГБАО*	11,8	50,0	4,0	16,1	40,7	62,6	92,1	57,7
Вилояти Суғд *Согдийская область*	5,6	17,6	8,9	8,2	10,1	12,8	6,9	9,7
Вилояти Хатлон *Хатлонская область*	3,4	8,0	7,8	11,9	0,5	12,4	-	-
НТҶ *РРП*	17,9	15,1	17,5	8,3	13,6	5,8	4,2	6,5

АЗ КОР РАФТАНИ КОРМАНДОНИ КОРХОНАЮ ТАШКИЛОТҲО БО САБАБҲО ДАР МИНТАҚАҲОИ ҶУМҲУРИИ ТОҶИКИСТОН
ВЫБЫТИЕ РАБОТНИКОВ ПРЕДПРИЯТИЙ И ОРГАНИЗАЦИЙ ПО ПРИЧИНАМ ПО РЕГИОНАМ РЕСПУБЛИКИ ТАДЖИКИСТАН

(бо фоиз нисбати шумораи умумии аз кор рафтагон - *в процентах от общей численности выбывших*)

2007	2008	2009	2010	2011	2012	2013	2014	2015	2016	2017	2018	2019	2020	
Бо хоҳиши худ *По собственному желанию*														
91,4	**91,5**	**82,2**	**83,5**	**85,3**	**86,9**	**90,3**	**84,2**	**84,8**	**71,7**	**66,4**	**75,0**	**80,9**	**73,8**	**Ҷумҳурии Тоҷикистон** ***Республика Таджикистан***
														аз он ҷумла: *в том числе:*
91,7	96,7	99,9	93,2	97,6	97,3	94,8	95,8	96,3	29,1	22,3	23,3	21,6	24,1	ш.Душанбе *г. Душанбе*
96,3	5,1	20,0	-	-	33,3	64,8	89,0	47,2	0,1	0,1	0,3	0,3	0,2	ВМКБ *ГБАО*
94,0	90,9	86,3	83,7	81,2	93,2	88,7	78,9	72,1	15,1	19,5	19,8	24,5	21,7	Вилояти Суғд *Согдийская область*
99,3	90,4	32,6	38,7	95,9	76,5	93,0	85,8	86,9	7,5	11,0	17,6	20,3	16,1	Вилояти Хатлон *Хатлонская область*
72,4	85,5	76,1	86,2	71,5	72,3	80,7	68,8	79,1	19,9	13,6	14,0	14,2	11,6	НТҶ *РРП*
Бо сабаби ихтисор кардан *В связи с сокращением*														
8,4	**6,8**	**14,9**	**16,5**	**7,7**	**13,1**	**9,1**	**14,8**	**14,9**	**20,7**	**8,7**	**11,7**	**12,7**	**20,0**	**Ҷумҳурии Тоҷикистон** ***Республика Таджикистан***
														аз он ҷумла: *в том числе:*
8,3	3,3	0,1	6,8	2,4	2,7	5,2	4,2	3,7	2,9	1,3	5,4	7,5	5,4	ш.Душанбе *г. Душанбе*
3,7	94,9	80,0	100,0	100,0	66,7	35,2	11,0	52,8	0,1	0,1	0,2	0,5	0,4	ВМКБ *ГБАО*
6,0	9,1	13,7	13,3	4,2	6,3	10,5	18,2	28,0	6,2	2,8	2,0	1,9	1,2	Вилояти Суғд *Согдийская область*
0,7	9,5	67,4	61,3	4,1	23,5	7,0	14,2	13,1	8,9	2,7	2,4	1,2	11,0	Вилояти Хатлон *Хатлонская область*
26,4	4,1	6,0	13,8	23,6	28,6	16,9	30,2	18,9	2,6	1,9	1,7	1,6	2,1	НТҶ *РРП*

ИСТИФОДАИ ФОНДИ ТАҚВИМИИ ВАҚТИ КОРӢ ДАР САНОАТ

ИСПОЛЬЗОВАНИЕ КАЛЕНДАРНОГО ФОНДА ВРЕМЕНИ РАБОЧИХ В ПРОМЫШЛЕННОСТИ

(ба ҳисоби миёна ба як коргар, рӯз – *в среднем на одного рабочего, дней)*

	2000	2001	2002	2003	2004	2005	2006	2007
Шумораи рӯзҳои таҚвимӣ дар як сол ***Число календарных дней в году***	**366**	**365**	**365**	**365**	**366**	**365**	**365**	**365**
аз ҷумла: *в том числе:*								
рӯзҳои ид ва истироҳат *праздничных и выходных дней*	131,2	131,5	127,4	125,6	131,2	121,3	137,2	136,1
рӯзҳои корӣ (коркардашуда) *рабочих дней (отработанных)*	145,5	159,5	156,2	161,3	158,4	167,0	165,5	165,3
бекористии давомирӯзӣ *целодневных простоев*	7,7	2,6	0,3	0,7	0,7	0,7	1,3	1,3
ба кор набаромадан *неявок на работу*	81,6	71,4	81,1	77,4	75,7	76,0	61,0	62,3
аз ҷумла, аз ҳисоби:- *из них, за счёт:*								
Рухсатӣ *отпуска*	15,5	15,3	15,8	16,2	16,2	19,0	17,7	18,7
бо сабаби беморӣ *по болезни*	4,8	4,5	3,7	3,8	3,0	3,5	3,2	3,0
ба кор набаромадан тибқи иҷозати қонун *неявки, разрешённые законом*	13,7	7,2	7,9	9,0	5,0	7,9	8,9	9,3
бо иҷозати маъмурият *с разрешения администрации*	47,3	44,0	53,1	48,0	51,1	45,0	30,3	30,6
Дермонӣ *прогулы*	0,3	0,4	0,6	0,4	0,4	0,6	0,8	0,7

ИСТИФОДАИ ФОНДИ ТАҚВИМИИ ВАҚТИ КОРӢ ДАР СОХТМОН

ИСПОЛЬЗОВАНИЕ КАЛЕНДАРНОГО ФОНДА ВРЕМЕНИ РАБОЧИХ В СТРОИТЕЛЬСТВЕ

(ба ҳисоби миёна ба як коргар, рӯз – *в среднем на одного рабочего, дней)*

	2000	2001	2002	2003	2004	2005	2006	2007
Шумораи рӯзҳои таҚвимӣ дар як сол ***Число календарных дней в году***	366	365	365	365	**366**	**365**	**365**	**365**
аз ҷумла: *в том числе:*								
рӯзҳои ид ва истироҳат *праздничных и выходных дней*	123,8	131,6	121,4	114,0	116,8	124,9	121,0	112,8
рӯзҳои корӣ (коркардашуда) *рабочих дней (отработанных)*	145,4	174,3	151,5	183,8	194,8	191,8	198,1	198,6
бекористии давомирӯзӣ *целодневных простоев*	1,8	0,02	4,0	0,3	0,6	0,1	-	1,1
ба кор набаромадан *неявок на работу*	95,0	59,1	88,1	66,9	53,8	48,2	45,9	52,5
аз ҷумла, аз ҳисоби:- *из них, за счёт:*								
рухсатӣ *отпуска*	23,1	14,6	13,6	12,7	11,4	14,0	14,7	11,5
бо сабаби беморӣ *по болезни*	1,7	2,8	2,5	2,5	1,0	1,2	1,2	1,4
ба кор набаромадан тибқи иҷозати қонун *неявки, разрешённые законом*	10,4	9,7	4,5	8,2	2,7	2,2	0,9	2,4
бо иҷозати маъмурият *с разрешения администрации*	59,5	31,8	67,0	42,9	38,0	30,6	28,9	36,7
дермонӣ *прогулы*	0,3	0,2	0,2	0,5	0,6	0,7	0,2	0,2

ИСТИФОДАИ ФОНДИ ТАҚВИМИИ ВАҚТИ КОРӢ ДАР САНОАТ

ИСПОЛЬЗОВАНИЕ КАЛЕНДАРНОГО ФОНДА ВРЕМЕНИ РАБОЧИХ В ПРОМЫШЛЕННОСТИ

(ба ҳисоби миёна ба як коргар, рӯз – *в среднем на одного рабочего, дней)*

2008	2009	2010	2011	2012	2013	2014	
366	**365**	**365**	**365**	**366**	**365**	**366**	**Шумораи рӯзҳои таҚвимӣ дар як сол** ***Число календарных дней в году***
133,3	136,5	136,3	133,1	147,3	137	100,3	аз ҷумла: *в том числе:* рӯзҳои ид ва истироҳат *праздничных и выходных дней*
166,0	166,3	167,0	166,9	152,9	157,1	237,3	рӯзҳои корӣ (коркардашуда) *рабочих дней (отработанных)*
1,2	1,2	1,2	0,7	1,6	1,0	0,6	бекористии давомирӯзӣ *целодневных простоев*
65,5	61,0	60,5	64,3	64,2	69,9	27,8	ба кор набаромадан *неявок на работу*
22,6	20,8	20,8	23,8	24,9	24,1	15,8	аз ҷумла, аз ҳисоби:- *из них, за счёт:* рухсатӣ *отпуска*
4,1	2,6	2,5	2,5	3,6	1,9	1,4	бо сабаби беморӣ *по болезни*
3,6	3,4	3,2	3,0	1,0	0,4	0,3	ба кор набаромадан тибқи иҷозати қонун *неявки, разрешённые законом*
34,2	33,6	33,4	34,5	32,3	43,3	9,4	бо иҷозати маъмурият *с разрешения администрации*
1,0	0,6	0,6	0,7	0,6	0,1	0,1	дермонӣ *прогулы*

ИСТИФОДАИ ФОНДИ ТАҚВИМИИ ВАҚТИ КОРӢ ДАР СОХТМОН

ИСПОЛЬЗОВАНИЕ КАЛЕНДАРНОГО ФОНДА ВРЕМЕНИ РАБОЧИХ В СТРОИТЕЛЬСТВЕ

(ба ҳисоби миёна ба як коргар, рӯз – *в среднем на одного рабочего, дней)*

2008	2009	2010	2011	2012	2013	2014	
366	**365**	**365**	**365**	**366**	**365**	**366**	**Шумораи рӯзҳои таҚвимӣ дар як сол** ***Число календарных дней в году***
119,6	119,1	119,2	118,7	91,2	125,4	124,7	аз ҷумла: *в том числе:* рӯзҳои ид ва истироҳат *праздничных и выходных дней*
194,4	192,2	194,2	194,4	228,3	185,2	189,4	рӯзҳои корӣ (коркардашуда) *рабочих дней (отработанных)*
4,2	0,4	0,4	-	-	-	4,8	бекористии давомирӯзӣ *целодневных простоев*
46,8	53,3	51,2	51,9	46,5	54,4	47,1	ба кор набаромадан *неявок на работу*
13,2	14,7	14,4	18,9	20,9	25,7	17,3	аз ҷумла, аз ҳисоби:- *из них, за счёт:* рухсатӣ *отпуска*
1,0	0,9	0,9	1,5	1,0	5,4	0,8	бо сабаби беморӣ *по болезни*
0,6	0,4	0,2	0,6	4,0	0,1	9,5	ба кор набаромадан тибқи иҷозати қонун *неявки, разрешённые законом*
32,8	37,0	35,4	30,8	20,5	20,1	14,3	бо иҷозати маъмурият *с разрешения администрации*
0,2	0,3	0,3	0,1	0,1	-	0,3	Дермонӣ *Прогулы*

ИСТИФОДАИ ФОНДИ ТАҚВИМИИ ВАҚТИ КОРӢ ДАР САНОАТ

ИСПОЛЬЗОВАНИЕ КАЛЕНДАРНОГО ФОНДА ВРЕМЕНИ РАБОЧИХ В ПРОМЫШЛЕННОСТИ

(ба ҳисоби миёна ба як коргар, рӯз – *в среднем на одного рабочего, дней)*

	2015	2016	2017	2018	2019	2020
Шумораи рӯзҳои таҚвимӣ дар як сол ***Число календарных дней в году***	**365**	**366**	**365**	**365**	**365**	**366**
аз ҷумла: *в том числе:*						
рӯзҳои ид ва истироҳат *праздничных и выходных дней*	100,3	119,4	89,6	89,2	106,5	104,9
рӯзҳои корӣ (коркардашуда) *рабочих дней (отработанных)*	236,3	223,0	238,0	235,5	223,4	270,5
бекористии давомирӯзӣ *целодневных простоев*	0,6	0,1	0,8	1,5	0,6	1,3
ба кор набаромадан *неявок на работу*	27,8	23,5	36,4	38,8	34,5	33,9
аз ҷумла, аз ҳисоби:- *из них, за счёт:*						
Рухсатӣ *Отпуска*	15,8	6,5	14,6	16,4	15,6	16,4
бо сабаби беморӣ *по болезни*	1,4	0,3	1,2	2,0	1,7	2,1
ба кор набаромадан тибқи иҷозати қонун *неявки, разрешённые законом*	0,3	0,1	0,6	0,6	0,4	0,2
бо иҷозати маъмурият *с разрешения администрации*	9,4	16,3	14,6	14,8	13,2	13,5
Дермонӣ *Прогулы*	0,1	0,1	-	0,4	0,3	0,3

ИСТИФОДАИ ФОНДИ ТАҚВИМИИ ВАҚТИ КОРӢ ДАР СОХТМОН

ИСПОЛЬЗОВАНИЕ КАЛЕНДАРНОГО ФОНДА ВРЕМЕНИ РАБОЧИХ В СТРОИТЕЛЬСТВЕ

(ба ҳисоби миёна ба як коргар, рӯз – *в среднем на одного рабочего, дней)*

	2015	2016	2017	2018	2019	2020
Шумораи рӯзҳои таҚвимӣ дар як сол ***Число календарных дней в году***	**365**	**366**	**365**	**365**	**365**	**366**
аз ҷумла: *в том числе:*						
рӯзҳои ид ва истироҳат *праздничных и выходных дней*	124,7	124,0	96,4	59,8	77,9	79,2
рӯзҳои корӣ (коркардашуда) *рабочих дней (отработанных)*	189,4	220,3	226,8	277,2	261,5	196,5
бекористии давомирӯзӣ *целодневных простоев*	4,8	0,03	-	0,2	0,8	2,0
ба кор набаромадан *неявок на работу*	47,1	21,7	41,8	27,8	24,8	16,3
аз ҷумла, аз ҳисоби:- *из них, за счёт:*						
Рухсатӣ *отпуска*	17,3	12,4	7,1	11,4	12,6	9,0
бо сабаби беморӣ *по болезни*	0,8	0,8	0,4	0,8	0,7	0,6
ба кор набаромадан тибқи иҷозати қонун *неявки, разрешённые законом*	9,5	0,2	0,1	0,2	0,2	0,1
бо иҷозати маъмурият *с разрешения администрации*	14,3	8,2	3,6	5,0	5,6	3,9
Дермонӣ *Прогулы*	0,3	0,1	0,2	0,3	0,3	0,1

ИСТИФОДАИ ФОНДИ ТАҚВИМИИ ВАҚТИ КОРӢ ДАР НАҚЛИЁТ

ИСПОЛЬЗОВАНИЕ КАЛЕНДАРНОГО ФОНДА ВРЕМЕНИ РАБОЧИХ НА ТРАНСПОРТЕ

(ба ҳисоби миёна ба як коргар, рӯз – *в среднем на одного рабочего, дней)*

	2000	2001	2002	2003	2004	2005	2006	2007
Шумораи рӯзҳои таҚвимӣ дар як сол ***Число календарных дней в году***	**366**	**365**	**365**	**365**	**366**	**365**	**365**	**365**
аз ҷумла: *в том числе:*								
рӯзҳои ид ва истироҳат *праздничных и выходных дней*	107,0	102,5	105,3	126,4	128,0	124,9	117,5	126,0
рӯзҳои корӣ (коркардашуда) *рабочих дней (отработанных)*	204,0	233,9	218,3	196,8	208,0	209,5	219,8	214,6
бекористии давоми рӯзӣ *целодневных простоев*	16,4	0,1	5,9	9,9	5,4	1,8	-	3,0
ба кор набаромадан *неявок на работу*	38,6	28,5	35,5	31,9	29,6	28,8	27,7	21,4
аз ҷумла, аз ҳисоби: *из них, за счёт:*								
рухсатӣ *отпуска*	12,8	14,1	15,6	15,3	18,1	19,7	22,2	15,8
бо сабаби беморӣ *по болезни*	2,0	1,7	1,5	1,2	1,6	1,9	1,1	1,0
ба кор набаромадан тибқи иҷозати қонун *неявки, разрешённые законом*	14,2	1,1	1,2	4,6	5,3	1,0	1,0	1,0
бо иҷозати маъмурият *с разрешения администрации*	5,6	9,3	16,3	10,0	4,5	6,1	3,3	3,5
дермонӣ *прогулы*	4,0	2,3	0,9	0,8	0,1	0,1	0,1	0,1

ИСТИФОДАИ ФОНДИ ТАҚВИМИИ ВАҚТИ КОРӢ ДАР НАҚЛИЁТ

ИСПОЛЬЗОВАНИЕ КАЛЕНДАРНОГО ФОНДА ВРЕМЕНИ РАБОЧИХ НА ТРАНСПОРТЕ

(ба ҳисоби миёна ба як коргар, рӯз – *в среднем на одного рабочего, дней)*

2008	2009	2010	2011	2012	2013	2014	
366	**365**	**365**	**365**	**366**	**365**	**366**	**Шумораи рӯзҳои тақвимӣ дар як сол** ***Число календарных дней в году***
							аз ҷумла: *в том числе:*
123,4	122,9	123,2	121,3	110,3	107	89,1	рӯзҳои ид ва истироҳат *праздничных и выходных дней*
224,0	215,8	223,2	226,4	238,5	226,7	251,3	рӯзҳои корӣ (коркардашуда) *рабочих дней (отработанных)*
1,3	0,7	0,7	-	0,5	0,3	0,2	бекористии давоми рӯзӣ *целодневных простоев*
16,3	25,6	17,9	17,3	16,7	31,0	25,4	ба кор набаромадан *неявок на работу*
							аз ҷумла, аз ҳисоби: *из них, за счёт:*
12,0	19,6	12,3	14,4	13,5	26,7	19,7	Рухсатӣ *Отпуска*
1,1	2,0	1,9	1,4	1,4	2,1	1,9	бо сабаби беморӣ *по болезни*
0,3	0,5	0,2	0,2	0,1	0,1	0,2	ба кор набаромадан тибқи иҷозати қонун *неявки, разрешённые законом*
3,9	3,5	3,5	1,3	1,0	2,0	3,2	бо иҷозати маъмурият *с разрешения администрации*
-	-	-	-	-	0,1	-	Дермонӣ *Прогулы*

ИСТИФОДАИ ФОНДИ ТАҚВИМИИ ВАҚТИ КОРӢ ДАР НАҚЛИЁТ

ИСПОЛЬЗОВАНИЕ КАЛЕНДАРНОГО ФОНДА ВРЕМЕНИ РАБОЧИХ НА ТРАНСПОРТЕ

(ба ҳисоби миёна ба як коргар, рӯз – *в среднем на одного рабочего, дней)*

	2015	2016	2017	2018	2019	2020
Шумораи рӯзҳои таҳвимӣ дар як сол ***Число календарных дней в году***	**365**	**366**	**365**	**365**	**365**	**366**
аз ҷумла: *в том числе:*						
рӯзҳои ид ва истироҳат *праздничных и выходных дней*	89,1	86,9	85,0	101,9	92,7	126,8
рӯзҳои корӣ (коркардашуда) *рабочих дней (отработанных)*	250,3	211	252,9	235,1	243,6	261,9
бекористии давоми рӯзӣ *целодневных простоев*	0,2	2,8	0,8	4,5	1,3	2,4
ба кор набаромадан *неявок на работу*	25,4	65,3	26,3	23,5	27,4	30,7
аз ҷумла, аз ҳисоби: *из них, за счёт:*						
Рухсатӣ *Отпуска*	19,7	30,3	16,5	19,0	24,5	17,9
бо сабаби беморӣ *по болезни*	1,9	3,0	1,3	1,9	1,6	1,1
ба кор набаромадан тибқи иҷозати қонун *неявки, разрешённые законом*	0,2	1,3	0,2	0,3	0,1	0,2
бо иҷозати маъмурият *с разрешения администрации*	3,2	30,1	0,5	1,5	0,8	11,0
Дермонӣ *Прогулы*	-	0,6	-	0,1	-	-

ТАҚСИМОТИ КОРМАНДОНЕ, КИ БО ИҶОЗАТИ МАЪМУРИЯТ ДАР РУХСАТӢ БУДАНД, АЗ РӮИ СОҲАҲО

РАСПРЕДЕЛЕНИЕ РАБОТНИКОВ, КОТОРЫМ БЫЛИ ПРЕДОСТАВЛЕНЫ ОТПУСКА ПО ИНИЦИАТИВЕ АДМИНИСТРАЦИИ ПО ОТРАСЛЯМ

нафар-*человек*

	1999	2000	2001	2002	2003	2004
Ҳамагӣ ***Всего***	**64974**	**71419**	**50283**	**48718**	**71572**	**29207**
аз ҷумла дар соҳаҳо: *в том числе в отраслях:*						
- дар саноат - *в промышленности*	35368	44187	31395	29061	53529	16745
- дар кишоварзӣ - *в сельском хозяйстве*	6882	8392	2638	4939	2461	5010
- дар нақлиёт ва алоқа - *на транспорте и в связи*	4553	3389	2476	2747	1716	789
- дар сохтмон - *в строительстве*	11826	9389	9111	6721	9272	3701
- дар савдо - *в торговле*	2538	1604	1580	2562	934	696
- дар хоҷагии манзилию коммуналӣ ва хизмати маишии аҳолӣ - *в жилищно-коммунальном хозяйстве и в бытовом обслуживании населения*	1942	741	752	923	843	162
- дар илм ва хизматрасонии илмӣ - *в науке и научном обслуживание*	43	96	51	144	121	41
- дар тандурустӣ - *в здравоохранении*	606	750	835	535	873	1310
- дар маориф - *в образование*	241	1318	481	220	121	258
- дар фарҳанг ва санъат - *в культуре и искусстве*	109	200	495	74	27	4
- дар мақомоти идоракунӣ - *в органах управлении*	518	650	205	292	977	180
- дар дигар соҳаҳо - *в других отраслях*	348	703	264	500	697	311

ТАҚСИМОТИ КОРМАНДОНЕ, КИ БО ИҶОЗАТИ МАЪМУРИЯТ ДАР РУХСАТӢ БУДАНД, АЗ РӮИ СОҲАҲО

РАСПРЕДЕЛЕНИЕ РАБОТНИКОВ, КОТОРЫМ БЫЛИ ПРЕДОСТАВЛЕНЫ ОТПУСКА ПО ИНИЦИАТИВЕ АДМИНИСТРАЦИИ ПО ОТРАСЛЯМ

нафар- *человек*

2005	2006	2007	2008	2009	2010	
22000	**20113**	**27056**	**31388**	**35969**	**17209**	**Ҳамагӣ** ***Всего***
						аз чумла дар соҳаҳо: *в том числе в отраслях:*
11208	11852	15895	18658	11764	8715	- дар саноат - *в промышленности*
3869	2905	4653	2678	14408	2323	- дар кишоварзӣ - *в сельском хозяйстве*
1217	671	454	1136	1274	293	- дар нақлиёт ва алоқа - *на транспорте и в связи*
3158	1849	2763	1345	2233	1332	- дар сохтмон - *в строительстве*
1232	820	873	587	666	194	- дар савдо - *в торговле*
452	288	1164	1117	1086	1167	- дар хоҷагии манзилию коммуналӣ ва хизмати маишии аҳолӣ - *в жилищно-коммунальном хозяйстве и в бытовом обслуживании населения*
44	17	125	35	192	50	- дар илм ва хизматрасонии илмӣ - *в науке и научном обслуживание*
204	232	254	1666	1447	400	- дар тандурустӣ - *в здравоохранении*
84	222	62	142	73	2318	- дар маориф - *в образование*
14	85	15	409	64	-	- дар фарҳанг ва санъат - *в культуре и искусстве*
89	493	60	929	773	46	- дар мақомоти идоракунӣ - *в органах управлении*
429	679	738	2686	1989	371	- дар дигар соҳаҳо - *в других отраслях*

ТАҚСИМОТИ КОРМАНДОНЕ, КИ БО ИҶОЗАТИ МАЪМУРИЯТ ДАР РУХСАТӢ БУДАНД АЗ РӮИ НАМУДҲОИ ФАЪОЛИЯТИ ИҚТИСОДӢ (дар давоми сол)

РАСПРЕДЕЛЕНИЕ РАБОТНИКОВ, КОТОРЫМ БЫЛИ ПРЕДОСТАВЛЕНЫ ОТПУСКА ПО ИНИЦИАТИВЕ АДМИНИСТРАЦИИ ПО ВИДАМ ЭКОНОМИЧЕСКОЙ ДЕЯТЕЛЬНОСТИ *(в течение года)*

ҳазор нафар – *тысяч человек*

	2011	2012	2013	2014	2015	2016	2017	2018
Ҳамагӣ дар иқтисодиёт машғул ***Всего занято в экономике***	**10598**	**23367**	**14454**	**22157**	**15523**	**16860**	**11932**	**8980**
аз он ҷумла: *в том числе:*								
Дар бахши воқеӣ ***В реальном секторе***	**8442**	**20698**	**11169**	**17312**	**11599**	**9322**	**7218**	**3985**
Кишоварзӣ, шикор ва ҷангалпарварӣ *Сельское хозяйство, охота и лесоводство*	232	1911	590	3501	2253	550	2491	729
Моҳипарварӣ *Рыбоводство*	-	-	-	-	-	-	-	-
Саноати истихроҷи маъданҳои куҳӣ ва коркарди онҳо *Горнодобывающая промышленность и разработка карьеров*	603	358	835	1649	353	3029	2183	783
Саноати коркард *Обрабатывающая промышленность*	5664	5880	7115	8988	7825	3443	1772	1670
Нерӯи барқ, газ ва таъминоти об *Электроэнергия, газ и водоснабжение*	67	454	463	1358	311	1637	200	307
сохтмон *строительство*	1876	12095	2166	1816	857	663	572	496
Дар бахши хизматрасонӣ **В секторе услуг**	**2156**	**2669**	**3285**	**4845**	**3924**	7537	4714	4995
Савдои яклухт ва чакана, таъмири автомобилҳо, мототсиклҳо, молҳои маишӣ ва маводҳои истифодаи шахсӣ *Оптовая и розничная торговля, ремонт авомобилей, мотоциклов, бытовых товаров и предметов личного пользования*	305	905	308	177	271	153	300	202
Меҳмонхонаҳо ва тарабхонаҳо *Гостиницы и рестораны*	-	-	7	13	86	50	11	18
Нақлиёт, хоҷагии анбор ва алоқа *Транспорт, складское хозяйство и связь*	147	269	142	391	345	503	344	368
Фаъолияти молиявӣ *Финансовое посредничество*	59	65	64	347	389	308	252	301

Амалиётҳо бо амволи ғайриманқул, иҷора ва фаъолияти тиҷоратӣ *Операции с недвижимым имуществом, аренда и коммерческая деятельность*	86	104	197	175	243	287	401	598
Мақомоти давлатӣ ва мудофиа; суғуртаи ҳатмии иҷтимоӣ *Государственное управление и оборона, обязательное социальное страхование*	30	331	11	102	69	143	276	179
Маориф *Образование*	107	140	954	1665	1381	5002	1599	1916
Тандурустӣ ва хизматҳои иҷтимоӣ *Здравоохранение и социальной услуги*	1328	694	917	1505	812	698	833	1231
Дигар хизматҳои коммуналӣ иҷтимоӣ ва шахсӣ *Прочие коммунальные, социальные и персональные услуги*	94	161	684	470	328	393	698	182
Ташкилоту мақомоти дар ҳудуди ҷумҳурӣ фаъолиятдошта *Экстерриториальные организации и органы*	-	-	1	-	-	-	-	-

ТАҚСИМОТИ КОРМАНДОНЕ, КИ БО ИҶОЗАТИ МАЪМУРИЯТ ДАР РУХСАТӢ БУДАНД АЗ РӮИ НАМУДҲОИ ФАЪОЛИЯТИ ИҚТИСОДӢ ТУНФИ-2 (дар давоми сол)
РАСПРЕДЕЛЕНИЕ РАБОТНИКОВ, КОТОРЫМ БЫЛИ ПРЕДОСТАВЛЕНЫ ОТПУСКА ПО ИНИЦИАТИВЕ АДМИНИСТРАЦИИ ПО ВИДАМ ЭКОНОМИЧЕСКОЙ ДЕЯТЕЛЬНОСТИ ОКЭД-2
(в течение года)

	2019	*2020*
Ҳамагӣ дар иқтисодиёт машғул -*Всего занято в экономике*	**7130**	**10363**
аз он ҷумла: *в том числе:*		
Дар бахши воқеӣ - *В реальном секторе*	**5543**	**4825**
Кишоварзӣ, шикор ва ҷангалпарварӣ *Сельское хозяйство, охота и лесоводство*	417	335
Саноати истихроҷи маъданҳои кӯҳӣ ва коркарди конҳо *Горнодобывающая промышленность и разработка карьеров*	640	450
Саноати коркард -*Обрабатывающая промышленность*	3512	3623
Дастрасӣ (таъмин)-и қуваи барқ, газ, буғ ва тозакунии ҳаво *Обепечение (снабжение) электроэнергией, газом, паром и кондиционированным воздухом*	140	124
Таъминоти обтозакунӣ, тақсимот гирифтани ашёи дуюмдараҷа *Водоснабжение, очистка, обработка отходов и получение вторичного сыря*	12	51
Сохтмон - *Строительство*	822	242
Бахши хизматрасонӣ - *В секторе услуг*	**1587**	**5538**
Савдои яклухт ва чакана, таъмири автомобилҳо, мототсиклҳо, молҳои маишӣ ва маводҳои истифодаи шахсӣ *Оптовая и розничная торговля, ремонт автомобилей, мотоциклов, бытовых товаров и предметов личного пользования*	132	174
Меҳмонхонаҳо ва тарабхонаҳо- *Гостиницы и рестораны*	42	64

Нақлиёт ва хоҷагии анбор-*Транспотная деятельность и хранение грузов*	48	212
Маълумот ва коммуникатсияҳо- *Информация и связь*	34	55
Миёнаравиҳои молиявӣ ва фаъолияти суғуртавӣ *Финансовое посредничество и страхование*	361	446
Амалиётҳо бо амволи ғайриманкул- *Операции с недвижимым имуществом*	24	174
Фаъолияти касбӣ , илмӣ ва техникӣ *Профессиональная, научная и техническая деятельность*	105	157
Идоракунӣ ва фаъолияти ёрирасон *Административная и вспомогательная деятельность*	55	103
Идоракунии давлатӣ ва мудофиа, таъминоти ҳатмии иҷтимоӣ *Государственное управление и оборона, обязательное социальное обеспечение*	122	176
Маориф – *Образование*	193	2598
Тандурустӣ ва хизматҳои иҷтимоӣ-*Здравоохранение и социальные услуги*	400	1052
Санъат, вақтхушӣ ва истироҳат-*Искусство, развлечения и отдых*	37	242
Дигар фаъолияти хизматрасонӣ- *Прочая обслуживающая деятельность*	34	85
Фаъолияти ташкилотҳои экстерриториалӣ *Деятельность экстерриториальных организаций*	-	-

ТАҚСИМОТИ КОРМАНДОНЕ, КИ БО ИҶОЗАТИ МАЪМУРИЯТ РӮЗИ КОРИИ НОПУРРА ДОШТАНД, АЗ РӮИ СОҲАҲО

РАСПРЕДЕЛЕНИЕ РАБОТНИКОВ, РАБОТАЮЩИХ НЕПОЛНЫЙ РАБОЧИЙ ДЕНЬ ПО ИНИЦИАТИВЕ АДМИНИСТРАЦИИ ПО ОТРАСЛЯМ

нафар - *человек*

	1999	2000	2001	2002	2003	2004
Ҳамагӣ ***Всего***	**10136**	**10171**	**6551**	**6295**	**7569**	**5233**
аз ҷумла дар соҳаҳо: *в том числе в отраслях:*						
- дар саноат - *в промышленности*	6572	4481	2882	4031	6738	4603
- дар кишоварзӣ - *в сельском хозяйстве*	493	46	1990	1263	88	8
- дар нақлиёт ва алоқа - *на транспорте и в связи*	485	2455	257	190	157	10
- дар сохтмон - *в строительстве*	937	1917	300	114	122	136
- дар савдо - *в торговле*	99	37	56	58	29	21
- дар хоҷагии манзилию коммуналӣ ва хизмати маишии аҳолӣ - *в жилищно-коммунальном хозяйстве и в бытовом обслуживании населения*	360	398	70	83	43	12
- дар илм ва хизматрасонии илмӣ - *в науке и научном обслуживание*	18	7	26	11	15	3
- дар тандурустӣ - *в здравоохранении*	666	169	87	33	48	71
- дар маориф - *в образование*	326	389	383	202	196	279
- дар фарҳанг ва санъат - *в культуре и искусстве*	25	37	91	33	4	-
- дар мақомоти идоракунӣ - *в органах управлении*	89	81	181	44	58	28
- дар дигар соҳаҳо - *в других отраслях*	66	154	228	263	71	62

ТАҚСИМОТИ КОРМАНДОНЕ, КИ БО ИҶОЗАТИ МАЪМУРИЯТ РӮЗИ КОРИИ НОПУРРА ДОШТАНД, АЗ РӮИ СОҲАҲО

РАСПРЕДЕЛЕНИЕ РАБОТНИКОВ, РАБОТАЮЩИХ НЕПОЛНЫЙ РАБОЧИЙ ДЕНЬ ПО ИНИЦИАТИВЕ АДМИНИСТРАЦИИ ПО ОТРАСЛЯМ

нафар - *человек*

2005	2006	2007	2008	2009	2010	
5503	**2506**	**4510**	**3020**	**3240**	**3700**	**Ҳамагӣ** ***Всего***
						аз ҷумла дар соҳаҳо: *в том числе в отраслях:*
3507	2262	4135	2829	1868	2224	- дар саноат - *в промышленности*
1352	-	-	37	12	30	- дар кишоварзӣ - *в сельском хозяйстве*
64	1	53	11	18	5	- дар нақлиёт ва алоқа - *на транспорте и в связи*
102	103	72	39	1206	463	- дар сохтмон - *в строительстве*
19	10	10	8	88	1	- дар савдо - *в торговле*
21	-	53	21	12	45	- дар хоҷагии манзилию коммуналӣ ва хизмати маишии аҳолӣ - *в жилищно-коммунальном хозяйстве и в бытовом обслуживании населения*
30	44	29	21	11	-	- дар илм ва хизматрасонии илмӣ - *в науке и научном обслуживание*
186	18	27	12	6	175	- дар тандурустӣ - *в здравоохранении*
31	-	-	-	-	512	- дар маориф - *в образование*
-	1	-	-	-	2	- дар фарҳанг ва санъат - *в культуре и искусстве*
181	33	58	21	12	228	- дар мақомоти идоракунӣ - *в органах управлении*
10	34	73	21	7	15	- дар дигар соҳаҳо - *в других отраслях*

ТАҚСИМОТИ КОРМАНДОНЕ, КИ БО ИҶОЗАТИ МАЪМУРИЯТ РӮЗИ КОРИИ НОПУРРА ДОШТАНД АЗ РӮИ НАМУДҲОИ ФАЪОЛИЯТИ ИҚТИСОДӢ (дар давоми сол)

РАСПРЕДЕЛЕНИЕ РАБОТНИКОВ РАБОТАЮЩИХ НЕПОЛНЫЙ РАБОЧЕЙ ДЕНЬ ПО ИНИЦИАТИВЕ АДМИНИСТРАЦИИ ПО ВИДАМ ЭКОНОМИЧЕСКОЙ ДЕЯТЕЛЬНОСТИ *(в течение года)*

нафар - *человек*

	2011	2012	2013	2014	2015	2016	2017	2018
Ҳамагӣ дар иқтисодиёт машғул ***Всего занято в экономике***	**2298**	**768**	**965**	**805**	**612**	**444**	**373**	**448**
аз он ҷумла: *в том числе:*								
Дар бахши воқеӣ ***В реальном секторе***	**1256**	**468**	**678**	**574**	**356**	**169**	**114**	**128**
Кишоварзӣ, шикор ва ҷангалпарварӣ *Сельское хозяйство, охота и лесоводство*	171	-	-	-	6	9	-	3
Моҳипарварӣ *Рыбоводство*	-	-	-	-	-	-	-	-
Саноати истихроҷи маъданҳои кухӣ ва коркарди онҳо *Горнодобывающая промышленность и разработка карьеров*	21	-	-	-	13	-	-	-
Саноати коркард *Обрабатывающая промышленность*	590	236	485	388	248	113	90	89
Нерӯи барқ, газ ва таъминоти об *Электроэнергия, газ и водоснабжение*	64	-	2	-	-	-	-	-
сохтмон *строительство*	410	232	191	186	89	47	24	36
Дар бахши хизматрасонӣ **В секторе услуг**	**1042**	**300**	**287**	**231**	**256**	**274**	**259**	**320**
Савдои яклухт ва чакана, таъмири автомобилҳо, мототсиклҳо, молҳои маишӣ ва маводҳои истифодаи шахсӣ *Оптовая и розничная торговля, ремонт авомобилей, мотоциклов, бытовых товаров и предметов личного пользования*	54	1	25	11	34	27	5	9
Меҳмонхонаҳо ва тарабхонаҳо *Гостиницы и рестораны*	-	-	-	-	21	18	7	1
Нақлиёт, хоҷагии анбор ва алоқа *Транспорт, складское хозяйство и связь*	29	13	6	6	11	11	12	32
Фаъолияти молиявӣ *Финансовое посредничество*	17	28	4	7	7	8	4	9
Амалиётҳо бо амволи ғайриманқул, иҷора ва фаъолияти тиҷоратӣ *Операции с недвижимым имуществом, аренда и коммерческая деятельность*	76	17	37,9	20	31	18	32	13

	2011	2012	2013	2014	2015	2016	2017	2018
Мақомоти давлатӣ ва мудофиа; суғуртаи ҳатмии иҷтимоӣ *Государственное управление и оборона, обязательное социальное страхование*	44	21	-	1	-	0	7	-
Маориф *Образование*	751	130	100	20	12	27	29	18
Тандурустӣ ва хизматҳои иҷтимоӣ *Здравоохранение и социальной услуги*	47	73	56	130	73	127	110	208
Дигар хизматҳои коммуналӣ иҷтимоӣ ва шахсӣ *Прочие коммунальные, социальные и персональные услуги*	24	17	49	30	67	38	53	30
Ташкилоту мақомоти дар ҳудуди ҷумҳурӣ фаъолиятдошта *Экстерриториальные организации и органы*	-	-	9,1	4	-	-	-	-

ТАҚСИМОТИ КОРМАНДОНЕ, КИ БО ИҶОЗАТИ МАЪМУРИЯТ РӮЗИ КОРИИ НОПУРРА ДОШТАНД АЗ РӮИ НАМУДҲОИ ФАЪОЛИЯТИ ИҚТИСОДӢ ТУНФИ-2 (дар давоми сол)

РАСПРЕДЕЛЕНИЕ РАБОТНИКОВ, РАБОТАЮЩИХ НЕПОЛНЫЙ РАБОЧИЙ ДЕНЬ ПО ИНИЦИАТИВЕ АДМИНИСТРАЦИИ ПО ВИДАМ ЭКОНОМИЧЕСКОЙ ДЕЯТЕЛЬНОСТИ ОКЭД-2 (в течение года)

	2019	*2020*
Ҳамагӣ дар иқтисодиёт машғул -*Всего занято в экономике*	**299**	**239**
аз он ҷумла: *в том числе:*		
Дар бахши воқеӣ - *В реальном секторе*	**150**	**68**
Кишоварзӣ, шикор ва ҷангалпарварӣ *Сельское хозяйство, охота и лесоводство*	-	-
Саноати истихроҷи маъданҳои кӯҳӣ ва коркарди конҳо *Горнодобывающая промышленность и разработка карьеров*	-	-
Саноати коркард -*Обрабатывающая промышленность*	146	68
Дастрасӣ (таъмин)-и қуваи барқ, газ, буғ ва тозакунии ҳаво *Обепечение (снабжение) электроэнергией, газом, паром и кондиционнированным воздухом*	-	-
Таъминоти обтозакунӣ, тақсимот гирифтани ашёи дуюмдараҷа *Водоснабжение, очистка, обработка отходов и получение вторичного сыря*	-	-
Сохтмон - *Строительство*	4	-
Бахши хизматрасонӣ - *В секторе услуг*	**149**	**171**
Савдои яклухт ва чакана, таъмири автомобилҳо, мототсиклҳо, молҳои маишӣ ва маводҳои истифодаи шахсӣ *Оптовая и розничная торговля, ремонт автомобилей, мотоциклов, бытовых товаров и предметов личного пользования*	3	3
Меҳмонхонаҳо ва тарабхонаҳо- *Гостиницы и рестораны*	-	-
Нақлиёт ва хоҷагии анбор-*Транспотная деятельность и хранение грузов*	24	10
Маълумот ва коммуникатсияҳо- *Информация и связь*	-	7
Миёнаравиҳои молиявӣ ва фаъолияти суғуртавӣ *Финансовое посредничество и страхование*	4	2
Амалиётҳо бо амволи ғайриманқул- *Операции с недвижимым имуществом*	2	-
Фаъолияти касбӣ , илмӣ ва техникӣ	-	-

Профессиональная, научная и техническая деятельность		
Идоракунӣ ва фаъолияти ёрирасон *Административная и вспомогательная деятельность*	-	-
Идоракунии давлатӣ ва мудофиа, таъминоти ҳатмии иҷтимоӣ *Государственное управление и оборона, обязательное социальное обеспечение*	-	-
Маориф – *Образование*	73	74
Тандурустӣ ва хизматҳои иҷтимоӣ-*Здравоохранение и социальные услуги*	27	59
Санъат, вақтхушӣ ва истироҳат-*Искусство, развлечения и отдых*	-	7
Дигар фаъолияти хизматрасонӣ- *Прочая обслуживающая деятельность*	16	9
Фаъолияти ташкилотҳои экстерриториалӣ *Деятельность экстерриториальных организаций*	-	-

ТАҚСИМОТИ КОРМАНДОНЕ, КИ БО ИҶОЗАТИ МАЪМУРИЯТ ДАР РУХСАТӢ БУДАНД, ДАР МИНТАҚАҲО

РАСПРЕДЕЛЕНИЕ РАБОТНИКОВ, КОТОРЫМ БЫЛИ ПРЕДОСТАВЛЕНЫ ОТПУСКА ПО ИНИЦИАТИВЕ АДМИНИСТРАЦИИ ПО РЕГИОНАМ

нафар-*человек*

	2000	2005	2006	2007	2008	2009
Ҷумҳурии Тоҷикистон ***Республика Таджикистан***	**71419**	**22000**	**20113**	**27056**	**31388**	**35969**
ш. Душанбе *г. Душанбе*	14678	3018	2236	12848	2900	3072
ВМКБ *ГБАО*	3442	822	1288	773	273	194
ВилоятиСуғд *Согдийскаяобласть*	35399	13296	13044	10965	14885	8759
ВилоятиХатлон *Хатлонскаяобласть*	13956	383	-	465	11402	20975
НТҶ *РРП*	3944	4481	3545	2005	1928	2969

ТАҚСИМОТИ КОРМАНДОНЕ, КИ БО ИҶОЗАТИ МАЪМУРИЯТ РӮЗИ КОРИИ НОПУРРА ДОШТАНД, ДАР МИНТАҚАҲО

РАСПРЕДЕЛЕНИЕ РАБОТНИКОВ, РАБОТАЮЩИХ НЕПОЛНЫЙ РАБОЧИЙ ДЕНЬ ПО ИНИЦИАТИВЕ АДМИНИСТРАЦИИ ПО РЕГИОНАМ

нафар-*человек*

	2000	2005	2006	2007	2008	2009
Ҷумҳурии Тоҷикистон ***Республика Таджикистан***	**10171**	**5503**	**2506**	**4510**	**3020**	**3240**
ш. Душанбе *г. Душанбе*	374	89	107	2241	217	162
ВМКБ *ГБАО*	-	-	-	-	-	21
ВилоятиСуғд *Согдийскаяобласть*	5223	5134	2232	2136	2659	1716
ВилоятиХатлон *Хатлонскаяобласть*	4128	-	-	-	-	-
НТҶ *РРП*	446	280	167	133	84	1341

ТАҚСИМОТИ КОРМАНДОНЕ, КИ БО ИҶОЗАТИ МАЪМУРИЯТ ДАР РУХСАТӢ БУДАНД, ДАР МИНТАҚАҲО

РАСПРЕДЕЛЕНИЕ РАБОТНИКОВ, КОТОРЫМ БЫЛИ ПРЕДОСТАВЛЕНЫ ОТПУСКА ПО ИНИЦИАТИВЕ АДМИНИСТРАЦИИ ПО РЕГИОНАМ

нафар - *человек*

2010	2011	2012	2013	2014	2015	2016	2017	2018	2019	2020	
17209	**10598**	**23367**	**14454**	**22157**	**15523**	**16860**	**11932**	**8980**	**7130**	**10363**	**Ҷумҳурии Тоҷикистон** ***Республика Таджикистан***
1702	3532	4143	3511	3939	2441	1882	1700	1662	1390	**2321**	ш. Душанбе *г. Душанбе*
85	220	225	186	65	106	198	271	66	44	**50**	ВМКБ *ГБАО*
8663	5683	4808	5788	6160	6380	4694	1845	2183	1807	**1417**	ВилоятиСуғд *Согдийскаяобласть*
734	157	424	2778	6619	2946	8375	4023	4253	2478	**5272**	ВилоятиХатлон *Хатлонскаяобласть*
6025	1006	13767	2191	5374	3659	1716	4093	816	1411	**1303**	НТҶ *РРП*

ТАҚСИМОТИ КОРМАНДОНЕ, КИ БО ИҶОЗАТИ МАЪМУРИЯТ РӮЗИ КОРИИ НОПУРРА ДОШТАНД, ДАР МИНТАҚАҲО

РАСПРЕДЕЛЕНИЕ РАБОТНИКОВ, РАБОТАЮЩИХ НЕПОЛНЫЙ РАБОЧИЙ ДЕНЬ ПО ИНИЦИАТИВЕ АДМИНИСТРАЦИИ ПО РЕГИОНАМ

нафар-*человек*

2010	2011	2012	2013	2014	2015	2016	2017	2018	2019	2020	
3700	**2298**	**768**	**965**	**805**	**612**	**444**	**373**	**448**	**299**	**239**	**Ҷумҳурии Тоҷикистон** ***Республика Таджикистан***
321	276	135	266	147	324	248	138	153	167	92	ш. Душанбе *г. Душанбе*
2	3	3	2	23	-	-	-	-	42	-	ВМКБ *ГБАО*
2585	759	464	561	557	260	97	216	116	34	13	ВилоятиСуғд *Согдийскаяобласть*
538	-	-	21	-	-	38	-	171	26	50	ВилоятиХатлон *Хатлонскаяобласть*
254	1260	166	115	78	28	61	19	8	30	84	НТҶ *РРП*

ШУМОРАИ ШАХСОНЕ, КИ БО ТАШАББУСИ МАЪМУРИЯТ ДАР СОЛИ 2010 БЕ МАОШ Ё ҚИСМАН ПАРДОХТАНИ ОН ДАР РУХСАТӢ МЕБОШАНД

ЧИСЛЕННОСТЬ ЛИЦ, НАХОДИВШИХСЯ ПО ИНИЦИАТИВЕ АДМИНИСТРАЦИИ В ОТПУСКЕ БЕЗ СОХРАНЕНИЯ ИЛИ С ЧАСТИЧНЫМ СОХРАНЕНИЕМ ЗАРАБОТНОЙ ПЛАТЫ ЗА 2010 ГОД

	Шумораи кормандоне, ки бо ташаббуси маъмурият ба онҳо рухсатӣ дода шуда буд *Численность работников, которым были предоставлены отпуска по инициативе администрации*		Шумораи одам - рӯзҳои рухсатӣ бо ташаббуси маъмурият, ҳазор *Численность человеко- дней отпусков по инициативе администрации, тысяч*	Шумораи миёнаи солонаи рӯзҳои ташаббуси маъмурият *Среднегодовое число дней отпусков по инициативе администрации, дней*
	Нафар *Человек*	Бо фоиз аз шумораи рӯйхат *% от списочной численности*		
Семоҳаи 1 - *1 квартал*	11611	1,1	569,2	49,1
Семоҳаи 2 - *2 квартал*	12109	1,2	774,5	64,0
Семоҳаи 3 - *3 квартал*	12732	1,2	1232,2	96,8
Семоҳаи 4 - *4 квартал*	17209	1,6	1706,2	99,1

ШУМОРАИ ШАХСОНЕ, КИ БО ТАШАББУСИ МАЪМУРИЯТ, БЕ МУЗДИ МЕҲНАТ Ё ҚИСМАН ПАРДОХТАНИ ОН ДАР РУХСАТИИ МЕҲНАТӢ МЕБОШАНД
дар соли 2015
ЧИСЛЕННОСТЬ ЛИЦ, НАХОДИВШИХСЯ ПО ИНИЦИАТИВЕ АДМИНИСТРАЦИИ В ОТПУСКАХ БЕЗ СОХРАНЕНИЯ ИЛИ С ЧАСТИЧНЫМ СОХРАНЕНИЕМ ЗАРАБОТНОЙ ПЛАТЫ за 2015 год

	Шумораи кормандоне, ки бо ташаббуси маъмурият ба онҳо рухсатӣ дода шуда буд *Численность работников, которым были предоставлены отпуска по инициативе администрации*		Шумораи одам–рӯзҳои рухсатӣ бо ташаббуси маъмурият ҳазор *Число человеко – дней отпусков по инициативе администрации, тысяч*	Шумораи миёнаи солонаи рӯзҳои ташаббуси маъмурият *Среднегодовое число дней отпусков по инициативе администрации, дней*
	Нафар *Человек*	бо фоиз аз шумораи рӯихат *в процентах от списочнойчисленности*		
Семоҳаи 1 - *1 квартал*	7290	0,7	453,5	62,2
Семоҳаи 2 - *2 квартал*	9938	0,9	1136,8	114,0
Семоҳаи 3 - *3 квартал*	12229	1,1	1694,5	138,6
Семоҳаи 4 - *4 квартал*	15523	1,4	1958,1	126,1

ШУМОРАИ ШАХСОНЕ, КИ БО ТАШАББУСИ МАЪМУРИЯТ, БЕ МУЗДИ МЕҲНАТ Ё ҚИСМАН ПАРДОХТАНИ ОН ДАР РУХСАТИИ МЕҲНАТӢ МЕБОШАНД
дар соли 2020
ЧИСЛЕННОСТЬ ЛИЦ, НАХОДИВШИХСЯ ПО ИНИЦИАТИВЕ АДМИНИСТРАЦИИ В ОТПУСКАХ БЕЗ СОХРАНЕНИЯ ИЛИ С ЧАСТИЧНЫМ СОХРАНЕНИЕМ ЗАРАБОТНОЙ ПЛАТЫ за 2020 год

	Шумораи кормандоне, ки бо ташаббуси маъмурият ба онҳо рухсатӣ дода шуда буд *Численность работников, которым были предоставлены отпуска по инициативе администрации*		Шумораи одам–рӯзҳои рухсатӣ бо ташаббуси маъмурият ҳазор *Число человеко – дней отпусков по инициативе администрации, тысяч*	Шумораи миёнаи солонаи рузҳои рухсатӣ бо ташаббуси маъмурият *Среднегодовое число дней отпусков по инициативе администрации, дней*
	Нафар *человек*	бо фоиз аз шумораи рӯихат *в процентах от списочнойчисленности*		
семоҳаи 1 - *1 квартал*	3637	0,6	258,1	71
семоҳаи 2 - *2 квартал*	9399	0,8	660,6	70
семоҳаи 3 - *3 квартал*	9814	0,8	682,5	70
семоҳаи 4 - *4 квартал*	10363	0,9	687,0	66

ТАҚСИМОТИ ШУМОРАИ КОРМАНДОНЕ, КИ БО КОРҲОИ ШАРОИТАШОН НОМУСОИД МАШҒУЛАНД

РАСПРЕДЕЛЕНИЕ ЧИСЛЕННОСТИ РАБОТНИКОВ, ЗАНЯТЫХ В НЕБЛАГОПРИЯТНЫХ УСЛОВИЯХ ТРУДА

дар охири сол - *на конец года*

	1995	2000	2001	2002	2003	2004	2005	2006
	Нафар – *Человек*							
Дар шароите машғуланд, ки ба меъёри беҳдошт мувофиқ нест ***Занятые в условиях неотвечающих санитарно - гигиеническим нормам***	**26788**	**12503**	**9869**	**8010**	**11058**	**8950**	**6976**	**8192**
аз ҷумла, кор мекунанд таҳти таъсири: *из них, работающих под воздействием:*								
- дар ҷои пурғалоғула - *повышенного уровня шума*	5348	3016	4265	2577	2680	1962	2130	1667
- пурларзиш- *повышенного уровня вибрации*	749	794	800	828	932	78	470	591
- дар ҳавои пурчангу газолуд, ки аз меъёри имконпазир зиёд аст - *запыленности и загазованности воздуха рабочей зоны, превышающих предельно допустимые концентрации*	3456	8693	4804	3558	3601	3869	2568	3450
Бо меҳнати вазнини ҷисмонӣ машғуланд- *Занятые тежёлым физическим трудом*	814	1285	3506	787	1441	2596	392	681
Бо таҷҳизоте кор мекунанд, ки ба талаботи бехатарӣ ҷавобгӯ нест *Работающие на оборудовании, не отвечающем требованиям безопасности*	214	985	80	168	113	-	-	46
	Бо фоиз, нисбат ба шумораи умумии кормандон ***В %, к численности всех работников***							
Дар шароите машғуланд, ки ба меъёри беҳдошт мувофиқ нест ***Занятые в условиях неотвечающих санитарно - гигиеническим нормам***	**1,9**	**1,2**	**0,9**	**0,8**	**1,0**	**0,8**	**0,6**	**0,8**
аз ҷумла, кор мекунанд таҳти таъсири: *из них, работающих под воздействием:*								
- дар ҷои пурғалоғула - *повышенного уровня шума*	0,4	0,3	0,4	0,2	0,3	0,2	0,2	0,2
- пурларзиш- *повышенного уровня вибрации*	0,1	0,1	0,1	0,1	0,1	0,01	0,04	0,1
- дар ҳавои пурчангу газолуд, ки аз меъёри имконпазир зиёд аст - *запыленности и загазованности воздуха рабочей зоны, превышающих предельно допустимые концентрации*	0,3	0,9	0,4	0,3	0,3	0,4	0,2	0,3
Бо меҳнати вазнини ҷисмонӣ машғуланд- *Занятые тежёлым физическим трудом*	0,1	0,1	0,3	0,1	0,1	0,2	0,04	0,1
Бо таҷҳизоте кор мекунанд, ки ба талаботи бехатарӣ ҷавобгӯ нест *Работающие на оборудовании, не отвечающем требованиям безопасности*	0,02	0,1	0,01	0,02	0,01	-	-	0,004

ТАҚСИМОТИ ШУМОРАИ КОРМАНДОНЕ, КИ БО КОРҲОИ ШАРОИТАШОН НОМУСОИД МАШҒУЛАНД

РАСПРЕДЕЛЕНИЕ ЧИСЛЕННОСТИ РАБОТНИКОВ, ЗАНЯТЫХ В НЕБЛАГОПРИЯТНЫХ УСЛОВИЯХ ТРУДА

дар охири сол - *на конец года*

2007	2008	2009	2010	2011	2012	2013	2014	2015	
			Нафар – *Человек*						
7680	**6936**	**3045**	**3049**	**1651**	**4935**	**2890**	**4440**	**4691**	**Дар шароите машғуланд, ки ба меъёри беҳдошт мувофиқ нест** ***Занятые в условиях неотвечающих санитарно - гигиеническим нормам***
									аз ҷумла, кор мекунанд таҳти таъсири: *из них, работающих под воздействием:*
3137	3461	836	609	380	809	1071	780	1181	- дар ҷои пурғалоғула - *повышенного уровня шума*
1302	1311	553	49	312	479	451	829	868	- пурларзиш- *повышенного уровня вибрации*
3066	2793	961	915	715	928	1015	1190	1529	- дар ҳавои пурчангу газолуд, ки аз меъёри имконпазир зиёд аст - *запыленности и загазованности воздуха рабочей зоны, превышающих предельно допустимые концентрации*
468	410	107	217	140	728	416	300	732	Бо меҳнати вазнини ҷисмонӣ машғуланд- *Занятые тежёлым физическим трудом*
21	21	2	195	1	16	65	86	242	Бо таҷҳизоте кор мекунанд, ки ба талаботи бехатарӣ ҷавобгӯ нест *Работающие на оборудовании, не отвечающем требованиям безопасности*
			Бо фоиз, нисбат ба шумораи умумии кормандон ***В %, к численности всех работников***						
0,7	**0,6**	**0,3**	**0,3**	**0,2**	**0,5**	**0,3**	**0,4**	**0,4**	**Дар шароите машғуланд, ки ба меъёри беҳдошт мувофиқ нест** ***Занятые в условиях неотвечающих санитарно - гигиеническим нормам***
									аз ҷумла, кор мекунанд таҳти таъсири: *из них, работающих под воздействием:*
0,3	0,3	0,1	0,1	0,04	0,08	0,1	0,07	0,1	- дар ҷои пурғалоғула - *повышенного уровня шума*
0,1	0,1	0,05	0,01	0,03	0,05	0,04	0,08	0,07	- пурларзиш- *повышенного уровня вибрации*
0,3	0,3	0,1	0,1	0,07	0,09	0,1	0,1	0,1	- дар ҳавои пурчангу газолуд, ки аз меъёри имконпазир зиёд аст - *запыленности и загазованности воздуха рабочей зоны, превышающих предельно допустимые концентрации*
0,04	0,04	0,01	0,02	0,01	0,07	0,03	0,03	0,07	Бо меҳнати вазнини ҷисмонӣ машғуланд - *Занятые тежёлым физическим трудом*
0,002	0,002	-	0,02	0,00	0,00	0,006	0,00	0,02	Бо таҷҳизоте кор мекунанд, ки ба талаботи бехатарӣ ҷавобгӯ нест *Работающие на оборудовании, не отвечающем требованиям безопасности*

ТАҚСИМОТИ ШУМОРАИ КОРМАНДОНЕ, КИ БО КОРҲОИ ШАРОИТАШОН НОМУСОИД МАШҒУЛАНД

РАСПРЕДЕЛЕНИЕ ЧИСЛЕННОСТИ РАБОТНИКОВ, ЗАНЯТЫХ В НЕБЛАГОПРИЯТНЫХ УСЛОВИЯХ ТРУДА

дар охири сол - *на конец года*

	2016	*2017*	*2018*	*2019*	*2020*
	Нафар – *Человек*				
Дар шароите машғуланд, ки ба меъёри беҳдошт мувофиқ нест ***Занятые в условиях неотвечающих санитарно - гигиеническим нормам***	**9673**	**4492**	**3380**	**4356**	**4891**
аз ҷумла, кор мекунанд таҳти таъсири: *из них, работающих под воздействием:*					
- дар ҷои пурғалоғула - *повышенного уровня шума*	1521	1007	933	1015	**1267**
- пурларзиш- *повышенного уровня вибрации*	684	448	491	425	**702**
- дар ҳавои пурчангу газолуд, ки аз меъёри имконпазир зиёд аст - *запыленности и загазованности воздуха рабочей зоны, превышающих предельно допустимые концентрации*	2325	1088	1109	1034	**1159**
Бо меҳнати вазнини ҷисмонӣ машғуланд- *Занятые тежёлым физическим трудом*	4513	1271	2758	1016	**1602**
Бо таҷҳизоте кор мекунанд, ки ба талаботи бехатарӣ ҷавобгӯ нест *Работающие на оборудовании, не отвечающем требованиям безопасности*	72	438	589	10	**62**
	Бо фоиз, нисбат ба шумораи умумии кормандон ***В %, к численности всех работников***				
Дар шароите машғуланд, ки ба меъёри беҳдошт мувофиқ нест ***Занятые в условиях неотвечающих санитарно - гигиеническим нормам***	**0,9**	**0,4**	**0,3**	**0,4**	**0,4**
аз ҷумла, кор мекунанд таҳти таъсири: *из них, работающих под воздействием:*					
- дар ҷои пурғалоғула - *повышенного уровня шума*	0,1	0,1	0,08	0,1	0,1
- пурларзиш- *повышенного уровня вибрации*	0,1	0,03	0,04	0,03	0,1
- дар ҳавои пурчангу газолуд, ки аз меъёри имконпазир зиёд аст - *запыленности и загазованности воздуха рабочей зоны, превышающих предельно допустимые концентрации*	0,2	0,1	0,1	0,1	0,1
Бо меҳнати вазнини ҷисмонӣ машғуланд- *Занятые тежёлым физическим трудом*	0,4	0,1	0,2	0,1	0,1
Бо таҷҳизоте кор мекунанд, ки ба талаботи бехатарӣ ҷавобгӯ нест *Работающие на оборудовании, не отвечающем требованиям безопасности*	0,006	0,04	0,05	0,00	0,01

ТАҚСИМОТИ ШУМОРАИ КОРМАНДОНЕ, КИ БО КОРҲОИ ШАРОИТАШОН НОМУСОИД МАШҒУЛАНД АЗ ҲИСОБИ ЗАНОН

РАСПРЕДЕЛЕНИЕ ЧИСЛЕННОСТИ РАБОТНИКОВ, ЗАНЯТЫХ В НЕБЛАГОПРИЯТНЫХ УСЛОВИЯХ ТРУДА ИЗ ЧИСЛА ЖЕНЩИН

дар охири сол - *на конец года*

	1995	2000	2001	2002	2003	2004	2005	2006
	Нафар – *Человек*							
Дар шароите машғуланд, ки ба меъёри беҳдошт мувофиқ нест ***Занятые в условиях неотвечающих санитарно - гигиеническим нормам***	**9061**	**79**	**3428**	**1846**	**4200**	**3247**	**2088**	**2423**
аз ҷумла, кор мекунанд таҳти таъсири: *из них, работающих под воздействием:*								
- дар ҷои пурғалоғула - *повышенного уровня шума*	2829	1547	2080	1001	891	794	803	719
- пурларзиш- *повышенного уровня вибрации*	64	39	24	37	24	47	54	70
- дар ҳавои пурчангу газолуд, ки аз меъёри имконпазир зиёд аст - *запыленности и загазованности воздуха рабочей зоны, превышающих предельно допустимые концентрации*	6168	2739	1324	1148	1121	1573	841	1032
Бо меҳнати вазнини ҷисмонӣ машғуланд - *Занятые тежёлым физическим трудом*	58	52	242	36	33	833	24	35
Бо таҷҳизоте кор мекунанд, ки ба талаботи бехатарӣ ҷавобгӯ нест *Работающие на оборудовании, не отвечающем требованиям безопасности*	-	458	-	168	-	-	-	31
	Бо фоиз, нисбат ба шумораи умумии кормандон ***В %, к численности всех работников***							
Дар шароите машғуланд, ки ба меъёри беҳдошт мувофиқ нест ***Занятые в условиях неотвечающих санитарно - гигиеническим нормам***	**1,6**	**1,0**	**0,7**	**0,4**	**0,9**	**0,6**	**0,4**	**0,5**
аз ҷумла, кор мекунанд таҳти таъсири: *из них, работающих под воздействием:*								
- дар ҷои пурғалоғула - *повышенного уровня шума*	0,5	0,3	0,4	0,2	0,2	0,2	0,2	0,1
- пурларзиш- *повышенного уровня вибрации*	0,01	0,01	0,01	0,01	0,01	0,01	0,01	0,01
- дар ҳавои пурчангу газолуд, ки аз меъёри имконпазир зиёд аст - *запыленности и загазованности воздуха рабочей зоны, превышающих предельно допустимые концентрации*	1,1	0,6	0,3	0,2	0,2	0,3	0,2	0,2
Бо меҳнати вазнини ҷисмонӣ машғуланд - *Занятые тежёлым физическим трудом*	0,01	0,01	0,1	0,01	0,01	0,2	0,01	0,01
Бо таҷҳизоте кор мекунанд, ки ба талаботи бехатарӣ ҷавобгӯ нест *Работающие на оборудовании, не отвечающем требованиям безопасности*	-	0,1	-	0,04	-	-	-	0,01

ТАҚСИМОТИ ШУМОРАИ КОРМАНДОНЕ, КИ БО КОРҲОИ ШАРОИТАШОН НОМУСОИД МАШҒУЛАНД АЗ ҲИСОБИ ЗАНОН

РАСПРЕДЕЛЕНИЕ ЧИСЛЕННОСТИ РАБОТНИКОВ, ЗАНЯТЫХ В НЕБЛАГОПРИЯТНЫХ УСЛОВИЯХ ТРУДА ИЗ ЧИСЛА ЖЕНЩИН

дар охири сол - *на конец года*

2007	2008	2009	2010	2011	2012	2013	2014	2015	
			Нафар – *Человек*						
2149	**2082**	**1019**	**1521**	**595**	**912**	**546**	**961**	**441**	**Дар шароите машғуланд, ки ба меъёри беҳдошт мувофиқ нест** ***Занятые в условиях неотвечающих санитарно - гигиеническим нормам***
									аз ҷумла, кор мекунанд таҳти таъсири: *из них, работающих под воздействием*
1329	1292	326	306	141	254	305	111	159	- дар ҷои пурғалоғула - *повышенного уровня шума*
366	377	81	-	26	80	83	120	88	- пурларзиш- *повышенного уровня вибрации*
670	884	462	232	378	160	228	166	152	- дар ҳавои пурчангу газолуд, ки аз меъёри имконпазир зиёд аст - *запыленности и загазованности воздуха рабочей зоны, превышающих предельно допустимые концентрации*
49	66	6	-	34	15	8	25	-	Бо меҳнати вазнини ҷисмонӣ машғуланд - *Занятые тежёлым физическим трудом*
-	-	1	1	27	7	9	7	29	Бо таҷҳизоте кор мекунанд, ки ба талаботи бехатарӣ ҷавобгӯ нест *Работающие на оборудовании, не отвечающем требованиям безопасности*
			Бо фоиз, нисбат ба шумораи умумии кормандон ***В %, к численности всех работников***						
0,5	**0,5**	**0,3**	**0,4**	**0,2**	**0,1**	**0,1**	**0,09**	**0,04**	**Дар шароите машғуланд, ки ба меъёри беҳдошт мувофиқ нест** ***Занятые в условиях неотвечающих санитарно - гигиеническим нормам***
									аз ҷумла, кор мекунанд таҳти таъсири: *из них, работающих под воздействием*
0,3	0,3	0,1	0,1	0,1	0,04	0,04	0,01	0,01	- дар ҷои пурғалоғула - *повышенного уровня шума*
0,1	0,1	0,05	-	0,03	0,01	0,01	0,01	0,00	- пурларзиш- *повышенного уровня вибрации*
0,1	0,2	0,1	0,05	0,1	0,02	0,03	0,02	0,01	- дар ҳавои пурчангу газолуд, ки аз меъёри имконпазир зиёд аст - *запыленности и загазованности воздуха рабочей зоны, превышающих предельно допустимые концентрации*
0,01	0,02	0,001	-	0,02	0,002	0,001	0,002	-	Бо меҳнати вазнини ҷисмонӣ машғуланд - *Занятые тежёлым физическим трудом*
-	-	-	0,0	0,01	0,001	0,001	0,001	0,001	Бо таҷҳизоте кор мекунанд, ки ба талаботи бехатарӣ ҷавобгӯ нест *Работающие на оборудовании, не отвечающем требованиям безопасности*

ТАҚСИМОТИ ШУМОРАИ КОРМАНДОНЕ, КИ БО КОРҲОИ ШАРОИТАШОН НОМУСОИД МАШҒУЛАНД АЗ ҲИСОБИ ЗАНОН

РАСПРЕДЕЛЕНИЕ ЧИСЛЕННОСТИ РАБОТНИКОВ, ЗАНЯТЫХ В НЕБЛАГОПРИЯТНЫХ УСЛОВИЯХ ТРУДА ИЗ ЧИСЛА ЖЕНЩИН

дар охири сол - *на конец года*

	2016	2017	2018	2019	2020
	Нафар – *Человек*				
Дар шароите машғуланд, ки ба меъёри беҳдошт мувофиқ нест ***Занятые в условиях неотвечающих санитарно - гигиеническим нормам***	**3572**	**470**	**343**	**533**	**542**
аз ҷумла, кор мекунанд таҳти таъсири: *из них, работающих под воздействием:*					
- дар ҷои пурғалоғула - *повышенного уровня шума*	274	176	146	207	201
- пурларзиш- *повышенного уровня вибрации*	72	29	49	31	18
- дар ҳавои пурчангу газолуд, ки аз меъёри имконпазир зиёд аст - *запыленности и загазованности воздуха рабочей зоны, превышающих предельно допустимые концентрации*	76	142	130	142	151
Бо меҳнати вазнини ҷисмонӣ машғуланд - *Занятые тежёлым физическим трудом*	2878	28	4	8	6
Бо таҷҳизоте кор мекунанд, ки ба талаботи бехатарӣ ҷавобгӯ нест *Работающие на оборудовании, не отвечающем требованиям безопасности*	5	44	21	2	4
	Бо фоиз, нисбат ба шумораи умумии кормандон ***В %, к численности всех работников***				
Дар шароите машғуланд, ки ба меъёри беҳдошт мувофиқ нест ***Занятые в условиях неотвечающих санитарно - гигиеническим нормам***	**0,3**	**0,04**	**0,03**	**0,04**	**0,04**
аз ҷумла, кор мекунанд таҳти таъсири: *из них, работающих под воздействием:*					
- дар ҷои пурғалоғула - *повышенного уровня шума*	0,02	0,02	0,01	0,02	0,02
- пурларзиш- *повышенного уровня вибрации*	0,00	0,002	0,004	0,003	0,001
- дар ҳавои пурчангу газолуд, ки аз меъёри имконпазир зиёд аст - *запыленности и загазованности воздуха рабочей зоны, превышающих предельно допустимые концентрации*	0,01	0,01	0,01	0,01	0,01
Бо меҳнати вазнини ҷисмонӣ машғуланд - *Занятые тежёлым физическим трудом*	0,3	0,00	0,00	0,00	0,00
Бо таҷҳизоте кор мекунанд, ки ба талаботи бехатарӣ ҷавобгӯ нест *Работающие на оборудовании, не отвечающем требованиям безопасности*	0,00	0,00	0,001	0,00	0,00

ТАҚСИМОТИ ШУМОРАИ КОРМАНДОНЕ, КИ ДАР СОҲАҲОИ ИҚТИСОДИЁТИ ШАРОИТИ МЕҲНАТИАШОН НОМУСОИД МАШҒУЛАНД

РАСПРЕДЕЛЕНИЕ ЧИСЛЕННОСТИ РАБОТНИКОВ, ЗАНЯТЫХ В НЕБЛАГОПРИЯТНЫХ УСЛОВИЯХ ТРУДА ПО ОТРАСЛЯМ ЭКОНОМИКИ

	1995	2000	2001	2002	2003	2004	2005	2006
	Нафар – *Человек*							
Ҳамагӣ дар шароити меҳнатиашон номусоид машғуланд	**26788**	**12503**	**9869**	**8010**	**11058**	**8950**	**6976**	**8192**
аз он ҷумла:								
- дар саноат	14729	3016	4265	2577	2680	1962	4974	5181
-дар кишоварзӣ	1491	794	800	828	932	78	294	746
-дар наклиёт	63	8693	4804	3558	3601	3869	630	506
-дар алоқа	1170	1285	3506	787	1441	2596	516	685
-дар сохтмон	2894	985	80	168	113	-	218	455
- дар савдо, хӯроки умумӣ, таъминоти моддӣ-техникӣ, фурӯш, захиракунӣ	-	90	235	159	39	183	30	22
-дар геология, хадамоти геодезӣ ва обуҳавосанҷӣ	189	20	-	-	-	-	-	-
- дар дигар соҳаҳо	6252	961	368	156	104	435	314	597
	Бо фоиз, нисбат ба шумораи умумии кормандон ***В %, к численности всего работников***							
Ҳамагӣ дар шароити меҳнатиашон номусоид машғуланд	**2,6**	**1,2**	**0,9**	**0,8**	**1,0**	**0,8**	**0,6**	**0,8**
аз он ҷумла:								
- дар саноат	8,1	2,6	3,6	2,2	2,5	1,8	4,7	5,1
-дар кишоварзӣ	0,2	0,2	0,2	0,2	0,17	0,01	0,05	0,13
-дар нақлиёт	0,1	30,1	16,9	13,4	15,2	16,5	2,8	2,3
-дар алоқа	12,4	15,9	42,2	9,3	17,0	28,8	5,7	7,5
-дар сохтмон	3,7	2,9	0,2	0,5	0,4	0,0	0,7	1,5
- дарсавдо, хӯроки умумӣ, таъминоти моддӣ-техникӣ, фурӯш, захиракунӣ	-	0,4	1,2	0,8	0,2	1,0	0,2	0,1
-дар геология, хадамоти геодезӣ ва обуҳавосанҷӣ	7,0	1,1	-	-	-	-	-	-
- дар дигар соҳаҳо	38,1	14,6	7,1	2,2	1,4	6,6	4,8	9,0

ТАҚСИМОТИ ШУМОРАИ КОРМАНДОНЕ, КИ ДАР СОҲАҲОИ ИҚТИСОДИЁТИ ШАРОИТИ МЕҲНАТИАШОН НОМУСОИД МАШҒУЛАНД

РАСПРЕДЕЛЕНИЕ ЧИСЛЕННОСТИ РАБОТНИКОВ, ЗАНЯТЫХ В НЕБЛАГОПРИЯТНЫХ УСЛОВИЯХ ТРУДА ПО ОТРАСЛЯМ ЭКОНОМИКИ

2007	2008	2009	2010	2011	2012	2013	2014	2015	
Нафар – *Человек*									
7680	**6936**	**3045**	**3049**	**2451**	**4935**	**2890**	**4440**	**4691**	***Всего занято в неблагоприятных условыях труда***
									В том числе:
5245	4556	1361	1217	1381	2850	1151	2743	1735	*- в промышленности*
266	402	133	373	54	123	164	998	576	*- в сельском хозяйстве*
49	69	223	75	299	483	859	338	423	*-на транспорте*
1153	714	159	12	159	152	-	120	120	*- в связи*
68	84	13	65	230	370	35	215	929	*-в строительстве*
62	19	-	22	-	18	-	-	1	*- в торговле, общепит, материальнотех. снабжении, сбыте, загатовках*
-	15	-	-	18	-	-	-	-	*- в геологии, геодезической и гидрометеорологической службах*
837	1077	1156	1285	310	939	681	26	31	*- в прочих отраслях*
Бо фоиз, нисбат ба шумораи умумии кормандон ***В %, к численности всего работников***									
0,7	**0,6**	**0,3**	**0,3**	**0,2**	**0,5**	**0,3**	**0,4**	**0,4**	***Всего занято в неблагоприятных условыях труда***
									в том числе:
5,4	5,0	1,6	1,5	0,1	0,3	0,1	0,3	0,2	*- в промышленности*
0,05	0,1	0,03	0,1	0,00	0,0	0,0	0,1	0,1	*- в сельском хозяйстве*
0,2	0,3	1,2	0,3	0,0	0,0	0,1	0,0	0,0	*-на транспорте*
12,0	6,9	1,6	0,1	0,0	0,0	-	0,0	0,0	*- в связи*
0,2	0,2	0,04	0,2	0,0	0,0	0,00	0,0	0,1	*-в строительстве*
0,3	0,1	-	0,1	-	0,00	-	-	0,00	*- в торговле, общепит, материальнотех. снабжении, сбыте, загатовках*
-	0,5	-	-	0,00	-	-	-	-	*- в геологии, геодезической и гидрометеорологической службах*
12,7	14,9	16,4	15,8	0,0	0,1	0,1	0,00	0,00	*- в прочих отраслях*

ТАҚСИМОТИ ШУМОРАИ КОРМАНДОНЕ, КИ ДАР СОҲАҲОИ ИҚТИСОДИЁТИ ШАРОИТИ МЕҲНАТИАШОН НОМУСОИД МАШҒУЛАНД

РАСПРЕДЕЛЕНИЕ ЧИСЛЕННОСТИ РАБОТНИКОВ, ЗАНЯТЫХ В НЕБЛАГОПРИЯТНЫХ УСЛОВИЯХ ТРУДА ПО ОТРАСЛЯМ ЭКОНОМИКИ

	2016	*2017*	*2018*	*2019*	*2020*
	Нафар – *Человек*				
Ҳамагӣ дар шароити меҳнатиашон номусоид машғуланд	**9673**	**4492**	**3380**	**4356**	**4891**
аз он ҷумла:					
- дар саноат	3412	2677	2160	3103	3262
-дар кишоварзӣ	3907	393	320	348	188
-дар наклиёт	706	958	688	665	1053
-дар алоқа	183	181	131	126	136
-дар сохтмон	1255	110	53	25	53
- дар савдо, хӯроки умумӣ, таъминоти моддӣ-техникӣ, фурӯш, захиракунӣ	9	-	-	-	-
-дар геология, хадамоти геодезӣ ва обуҳавосанҷӣ	-	-	-	-	-
- дар дигар соҳаҳо	201	157	28	89	199
	Бо фоиз, нисбат ба шумораи умумии кормандон ***В %, к численности всего работников***				
Ҳамагӣ дар шароити меҳнатиашон номусоид машғуланд	**0,9**	**0,4**	**0,3**	**0,4**	**0,4**
аз он ҷумла:					
- дар саноат	0,3	0,2	0,2	0,3	0,3
-дар кишоварзӣ	0,4	0,03	0,03	0,03	0,02
-дар нақлиёт	0,06	0,08	0,06	0,06	0,09
-дар алоқа	0,02	0,02	0,01	0,00	0,01
-дар сохтмон	0,1	0,01	0,00	0,00	0,00
- дарсавдо, хӯроки умумӣ, таъминоти моддӣ-техникӣ, фурӯш, захиракунӣ	0,00	-	-	-	-
-дар геология, хадамоти геодезӣ ва обуҳавосанҷӣ	-	-	-	-	-
- дар дигар соҳаҳо	0,02	0,01	0,00	0,01	0,02

ТАҚСИМОТИ ШУМОРАИ КОРМАНДОНЕ, КИ ДАР ШАРОИТИ МЕҲНАТИАШОН НОМУСОИД МАШҒУЛАНД, ДАР МИНТАҚАҲОИ ҶУМҲУРИИ ТОҶИКИСТОН

РАСПРЕДЕЛЕНИЕ ЧИСЛЕННОСТИ РАБОТНИКОВ, ЗАНЯТЫХ В НЕБЛАГОПРИЯТНЫХ УСЛОВИЯХ ТРУДА ПО РЕГИОНАМ РЕСПУБЛИКИ ТАДЖИКИСТАН

	1995	2000	2001	2002	2003	2004	2005	2006
	Нафар – *Человек*							
Ҳамагӣ дар Ҷумҳурии Тоҷикистон ***Всего по Республике Таджикистан***	**26788**	**12503**	**9869**	**8010**	**11058**	**8950**	**6976**	**8192**
ш. Душанбе *г. Душанбе*	8991	2468	1751	2336	1883	2578	2704	3066
ВМКБ *ГБАО*	123	-	-	-	26	-	-	-
Вилояти Суғд *Согдийская область*	15823	7511	6919	4987	4726	3835	3674	4078
Вилояти Хатлон *Хатлонская область*	288	555	463	135	1026	437	456	1011
НТҶ *РРП*	1563	1969	736	552	3397	1531	142	88
	Бо фоиз, нисбат ба шумораи умумии кормандон ***В %, к численности всего работников***							
Ҳамагӣ дар Ҷумҳурии Тоҷикистон ***Всего по Республике Таджикистан***	**1,9**	**1,2**	**0,9**	**0,8**	**1,0**	**0,8**	**0,6**	**0,8**
ш. Душанбе *г. Душанбе*	5,5	2,5	1,8	2,2	1,7	2,3	2,3	2,4
ВМКБ *ГБАО*	0,2	-	-	-	0,1	-	-	-
Вилояти Суғд *Согдийская область*	3,3	1,7	1,5	1,1	1,1	0,9	0,9	1,0
Вилояти Хатлон *Хатлонская область*	0,1	0,2	0,1	0,04	0,3	0,1	0,1	0,3
НТҶ *РРП*	0,9	1,4	0,6	0,4	2,5	1,1	0,1	0,1

ТАҚСИМОТИ ШУМОРАИ КОРМАНДОНЕ, КИ ДАР ШАРОИТИ МЕҲНАТИАШОН НОМУСОИД МАШҒУЛАНД, ДАР МИНТАҚАҲОИ ҶУМҲУРИИ ТОҶИКИСТОН

РАСПРЕДЕЛЕНИЕ ЧИСЛЕННОСТИ РАБОТНИКОВ, ЗАНЯТЫХ В НЕБЛАГОПРИЯТНЫХ УСЛОВИЯХ ТРУДА ПО РЕГИОНАМ РЕСПУБЛИКИ ТАДЖИКИСТАН

2007	2008	2009	2010	2011	2012	2013	2014	2015	
Нафар – *Человек*									
7680	**6936**	**3045**	**3049**	**2451**	**4935**	**2890**	**4440**	**4691**	**Ҳамагӣ дар Ҷумҳурии Тоҷикистон** ***Всего по Республике Таджикистан***
3741	3211	534	463	1122	995	846	986	815	ш. Душанбе *г. Душанбе*
-	-	-	-	-	-	-	-	-	ВМКБ *ГБАО*
2416	2187	1419	880	1231	3157	1361	1465	1536	Вилояти Суғд *Согдийская область*
1438	1408	624	348	94	181	37	1336	1427	Вилояти Хатлон *Хатлонская область*
85	130	468	1358	4	602	646	653	913	НТҶ *РРП*
Бо фоиз, нисбат ба шумораи умумии кормандон ***В %, к численности всего работников***									
0,7	**0,6**	**0,3**	**0,3**	**0,2**	**0,5**	**0,3**	**0,4**	**0,4**	**Ҳамагӣ дар Ҷумҳурии Тоҷикистон** ***Всего по Республике Таджикистан***
3,0	2,4	0,4	0,4	0,8	0,7	0,6	0,7	0,07	ш. Душанбе *г. Душанбе*
-	-	-	-	-	-	-	-	-	ВМКБ *ГБАО*
0,6	0,6	0,3	0,2	0,3	0,8	0,3	0,4	0,1	Вилояти Суғд *Согдийская область*
0,4	0,4	0,2	0,1	0,03	0,1	0,01	0,3	0,1	Вилояти Хатлон *Хатлонская область*
0,1	0,1	0,4	1,2	0,003	0,5	0,6	0,6	0,08	НТҶ *РРП*

ТАҚСИМОТИ ШУМОРАИ КОРМАНДОНЕ, КИ ДАР ШАРОИТИ МЕҲНАТИАШОН НОМУСОИД МАШҒУЛАНД, ДАР МИНТАҚАҲОИ ҶУМҲУРИИ ТОҶИКИСТОН
РАСПРЕДЕЛЕНИЕ ЧИСЛЕННОСТИ РАБОТНИКОВ, ЗАНЯТЫХ В НЕБЛАГОПРИЯТНЫХ УСЛОВИЯХ ТРУДА ПО РЕГИОНАМ РЕСПУБЛИКИ ТАДЖИКИСТАН

	2016	*2017*	*2018*	*2019*	*2020*
	нафар – *человек*				
Ҳамагӣ дар Ҷумҳурии Тоҷикистон ***Всего по Республике Таджикистан***	**9673**	**4492**	**3329**	**4356**	**4891**
ш. Душанбе *г. Душанбе*	2007	2234	1565	2106	2339
ВМКБ *ГБАО*	-	-	-	-	-
Вилояти Суғд *Согдийская область*	1387	1709	1218	1715	1889
Вилояти Хатлон *Хатлонская область*	4993	472	479	482	515
НТҶ *РРП*	1286	2677	67	53	148
	бо фоиз нисбат ба шумораи умумии кормандон ***в % к численности всех работников***				
Ҳамагӣ дар Ҷумҳурии Тоҷикистон ***Всего по Республике Таджикистан***	**0,9**	**0,4**	**0,3**	**0,4**	**0,4**
ш. Душанбе *г. Душанбе*	0,2	0,2	0,1	0,2	0,2
ВМКБ *ГБАО*	-	-	-	-	-
Вилояти Суғд *Согдийская область*	0,1	0,1	0,1	0,1	0,2
Вилояти Хатлон *Хатлонская область*	0,5	0,04	0,04	0,04	0,04
НТҶ *РРП*	0,1	0,2	0,006	0,004	0,01

ШУМОРАИ КОРМАНДОНЕ, КИ БАРОИ ДАР КОРҲОИ ШАРОИТАШОН ЗАРАРНОК ВА НОМУСОИД ИМТИЁЗ ВА ҶУБРОНПУЛӢ МУҚАРРАР КАРДА ШУДААСТ

ЧИСЛЕННОСТЬ РАБОТНИКОВ, КОТОРЫМ УСТАНОВЛЕНЫ ЛЬГОТЫ И КОМПЕНСАЦИИ ЗА РАБОТУ ВО ВРЕДНЫХ И НЕБЛАГОПРИЯТНЫХ УСЛОВИЯХ ТРУДА

нафар - *человек*

	Рухсатиҳои иловагӣ *Дополнительные Отпуска*	Рӯзи кории кӯтоҳкардашуда *Сокращенный рабочий день*	Бепул – *Бесплатное*		Баланд бардоштани миқдори маоши тарифавӣ ва ё иловапулӣ *Повышенные тарифные ставки или доплаты*	Ҳуқуқи нафақаи имтиёзнок *Право на льготную пенсию*	Шумораи кормандоне, ки аққалан як намуди имтиёз ва ё ҷубронпулӣ муқаррар карда шудааст *Численность работников, которым установлен хотя бы один вид льгот или компенсаций*
			Хӯрокӣ *питание*	шир ва ё дигар маҳсулотҳои хӯрокаи баробарарзи он *молоко или другие равноценные пищевые продукты*			
Саноат *Промышленность*							
1998	22521	4983	1829	9783	6758	381	26999
1999	10692	4713	1249	8485	262	696	10620
2000	12971	5304	1873	11368	11062	5049	52551
2001	15168	4778	1239	10410	7235	-	39306
2002	13558	5176	1299	10622	7040	2726	47847
2003	12920	4959	5411	10551	6426	329	13209
2004	14312	4640	247	11821	-	1199	17893
2005	12748	4823	654	11453	5966	586	16310
2006	11101	4098	508	10914	1688	1376	16865
2007	12912	5009	843	9926	1723	1104	16795
2008	22521	4983	1829	9783	6758	381	26999
2009	10692	4713	1249	8485	262	696	10692
2010	9646	4471	728	7585	60	835	9675
2011	10118	4045	1622	8920	4755	845	10583
2012	9935	4255	2367	9399	4522	1475	11355
2013	9462	3932	1221	9101	132	731	11241
2014	8370	3898	697	8526	3768	1195	9755
2015	10003	3822	1169	13432	91	6779	40253
2016	9412	3404	1942	9966	63	1269	13886
2017	5002	498	2320	4117	74	1201	7482
2018	10625	3683	2349	9221	61	1161	14236
2019	6451	688	2449	4358	10	1125	10216
2020	5626	396	1238	4837	762	1019	7962
Сохтмон *Строительство*							
1998	407	16	41	48	132	170	978
1999	2	-	5	-	-	2	11
2000	124	35	49	32	51	71	369
2001	457	19	20	44	72	-	636
2002	417	15	21	116	81	127	580
2003	110	12	-	317	8	42	77
2004	342	15	31	44	275	30	1102

	Рухсатиҳои иловагӣ *Дополнительные Отпуска*	Рӯзи кории кӯтоҳкардашуда *Сокращенный рабочий день*	Бепул – *Бесплатное*		Баланд бардоштани миқдори маоши тарифавӣ ва ё иловапулӣ *Повышенные тарифные ставки или доплаты*	Ҳуқуқи нафақаи имтиёзнок *Право на льготную пенсию*	Шумораи кормандоне, ки аққалан як намуди имтиёз ва ё ҷубронпулӣ муқаррар карда шудааст *Численность работников, которым установлен хотя бы один вид льгот или компенсаций*
			Хӯрокӣ *питание*	шир ва ё дигар маҳсулотҳои хӯрокаи баробарзи он *молоко или другие равноценные пищевые продукты*			
2005	301	15	50	139	183	30	703
2006	661	-	37	239	171	22	1114
2007	347	15	38	707	127	7	1487
2008	407	16	41	48	132	170	978
2009	2	-	5	-	-	2	11
2010	164	2	-	-	36	5	40
2011	621	-	165	69	-	8	621
2012	527	-	53	184	6429	22	527
2013	231	-	75	109	204	-	681
2014	632	33	114	377	120	111	632
2015	472	-	192	1184	245	-	311
2016	2330	-	355	1599	-	28	1456
2017	108	-	103	698	-	-	883
2018	216	-	20	3569	-	-	3847
2019	187	-	270	1255	-	-	1712
2020	1645	-	-	38607	-	-	969
Нақлиёт ва алоқа *Транспорт и связь*							
1998	1091	124	-	437	12	9	1827
1999	864	2	-	247	13	5	620
2000	77	87	4	35	387	61	688
2001	463	102	-	281	154	-	802
2002	854	102	-	513	268	137	1195
2003	702	176	-	686	284	2	697
2004	627	67	-	206	18	11	994
2005	1651	88	2	547	21	94	1935
2006	1034	89	-	289	21	11	1373
2007	1678	129	392	731	211	22	2357
2008	1091	124	-	437	12	9	1827
2009	864	2	-	247	13	5	620
2010	865	104	-	101	10	6	516
2011	556	67	-	308	126	53	866
2012	719	-	-	313	426	38	1006
2013	877	29	79	298	13	18	1638
2014	379	31	-	317	403	17	501
2015	278	-	98	289	26	56	260
2016	821	1	-	221	-	32	1662
2017	946	43	-	372	-	123	2011
2018	984	43	-	292	-	17	1994
2019	1006	40	-	460	-	115	2264
2020	999	4	-	618	766	11	2358

IV. ҶУСТУҶӮИ КОР, БА КОР ТАЪМИН КАРДАН, БЕКОРӢ

Ба бекорони аз тарафи мақомоти давлатии хадамоти шуғли аҳолӣ ба қайд гирифташуда шахсоне мансубанд, ки кор намекунанд, дар ҷустуҷӯи коранд, аз рӯи тартиботи муқарраршуда дар мақомоти давлатии ҳадамоти шуғли аҳолӣ расман мақоми бекориро гирифтаанд.

Шумораи шаҳрвандоне, ки ба мақомоти давлатии хадамоти шуғли аҳолӣ дар масъалаи таъмин кардан бо кор мурочиат кардаанд, шумораи аҳолиест, ки дар давраи тадқиқшаванда барои ҷустуҷӯи кор, аз он ҷумла шахсони машғуле ки ҷои корашро дигар кардан ё ҷои кори дуюм доштан мехоҳад, инчунин донишҷӯён ва хонандагоне, ки мехоҳанд дар давраи аз таҳсил фориғ кор кунанд, ба мақомоти шуғли аҳолӣ мурочиат кардаанд.

Шумораи шаҳрвандони бо кор таъминшуда шумораи умумии шахсоне, ки дар давраи тадқиқшаванда бо ёрии мақомоти давлатии хадамоти шуғли аҳолӣ бо кор таъмин карда шудаанд.

Изҳороти корхона ва ташкилотҳое, ки ба кормандон эҳтиёҷ доранд-шумораи ҷои холии кор (кормандони зарурӣ), ки корхонаю ташкилотҳо ба мақомоти давлатии хадамоти шуғли аҳолӣ хабар додаанд.

Аҳолии бекор, ки ба як ҷои холии кор талабгор аст, ҳамчун нисбати шумораи шахсоне, ки ба фаъолияти меҳнатӣ машғул нестанду дар мақомоти давлатии хадамоти шуғли аҳолӣ ба қайд гирифта шудаанд, ва шумораи ҷои холии кор, ки корхонаю ташкилотҳо ба мақомоти давлатии хадамоти шуғли аҳолӣ хабар додаанд, ҳисоб карда мешавад.

IV.ПОИСК РАБОТЫ, ТРУДОУСТРОЙСТВО, БЕЗРАБОТИЦА

К безработным, зарегистрированным в органах государственной службы занятости *относятся лица не имеющие работы, ищущие работу и в установленном порядке получившие официальный статус безработного в органах государственной службы занятости.*

Численность граждан, обратившихся в органы государственной службы занятости по вопросам трудоустройства *характеризует численность населения, обратившегося в рассматриваемый период в службу занятости в целях поиска работы, включая занятых лиц, желающих сменить место работы или иметь вторую работу, а также студентов и учащихся, желающих работать в свободное от учёбы время.*

Численность трудоустроенных граждан *- общая численность лиц, получивших в рассматриваемый период работу при содействии органов государственной службы занятости.*

Заявленная предприятиями и организациями потребность в работниках - *число вакансий (требуемых работников), сообщенных предприятиями и организациями в органы государственной службы занятости.*

Нагрузка незанятого населения на одну заявленную вакансию *рассчитывается как отношение численности лиц, не занятых трудовой деятельностью, состоящих на учете в органах государственной службы занятости, к числу вакансий, сообщенных предприятиями и организациями в органы государственной службы занятости.*

ТАЛАБОТ ВА ПЕШНИҲОДИ ҚУВВАИ КОРӢ ДАР БОЗОРИ МЕҲНАТ
СПРОС И ПРЕДЛОЖЕНИЕ РАБОЧЕЙ СИЛЫ НА РЫНКЕ ТРУДА

дар охири сол, нафар – *на конец года, человек*

	1991	*1992*	*1993*	*1994*	*1995*	*1996*	*1997*	*1998*	*1999*	*2000*	*2001*	*2002*	*2003*	*2004*	*2005*
Шахсоне, ки ба фаъолияти меҳнатӣ машғул нестанд, кор ҷустуҷӯ доранд, дар хадамоти шуғли аҳолӣ ба қайд гирифта шудаанд *Лица, незанятые трудовой деятельностью, ищущие работу, состоящие на учете в службе занятости*	-	30271	127598	133297	64441	82913	67814	66366	61394	54681	69019	89814	98299	81000	72373
аз он ҷумла мақоми бекоронро доранд *из них имеют статус безработного*															
- ҳамагӣ - *всего*	-	6792	21569	32100	37481	45711	51086	54101	49720	43168	42941	46716	42864	38827	43645
- занҳо - *женщины*	-	2612	9198	14614	17289	22898	26829	28812	26275	22752	22693	25720	23238	21949	23775
- ҷавонони 15-29 сола - *молодежь в возрасте 15-29 лет*	-	1916	7107	6842	23876	31370	30187	33539	31549	28155	28202	29246	28765	24926	25524
Изҳороти корхонаҳо дар бораи талабот ба кормандон *Заявленная предприятиями потребности в работниках*	-	782	4046	2934	6054	7729	7542	6689	7334	7883	10020	10683	16309	21840	15748
Шумораи бекороне, ки ба як ҷои холи кор талабгоранд *Нагрузка незанятого населения на одну заявленную вакансию*	-	38,7	31,5	45,4	10,6	10,7	9,0	9,9	8,4	6,9	7	8	6	4	4,6

ТАЛАБОТ ВА ПЕШНИҲОДИ ҚУВВАИ КОРӢ ДАР БОЗОРИ МЕҲНАТ
СПРОС И ПРЕДЛОЖЕНИЕ РАБОЧЕЙ СИЛЫ НА РЫНКЕ ТРУДА

дар охири сол, нафар – *на конец года, человек*

	2006	*2007*	*2008*	*2009*	*2010*	*2011*	*2012*	*2013*	*2014*	*2015*	*2016*	*2017*	*2018*	*2019*	*2020*
Шахсоне, ки ба фаъолияти меҳнатӣ машғул нестанд, кор ҷустуҷӯ доранд, дар хадамоти шуғли аҳолӣ ба қайд гирифта шудаанд *Лица, незанятые трудовой деятельностью, ищущие работу, состоящие на учете в службе занятости*	62474	60492	53337	59872	59669	64079	63540	71168	72409	72521	77349	79619	92631	106542	103457
аз он ҷумла мақоми бекоронро доранд *из них имеют статус безработного*															
- ҳамагӣ - *всего*	46547	51742	43626	44492	48145	54487	52342	53870	55502	51122	53087	49662	47522	48967	49888
- занҳо - *женщины*	25252	28260	23264	23930	25471	28171	26791	27097	28742	27313	27359	25472	22562	21887	23840
- ҷавонони 15-29 сола - *молодежь в возрасте 15-29 лет*	22677	26891	23121	24951	27743	31992	31742	33160	33567	30882	41001	40007	46567	50834	51974
Изҳороти корхонаҳо дар бораи талабот ба кормандон *Заявленная предприятиями потребности в работниках*	16293	15529	13998	11180	10473	11694	11973	11280	10335	7275	9224	7998	8982	10201	9416
Шумораи бекороне, ки ба як ҷои холи кор талабгоранд *Нагрузка незанятого населения на одну заявленную вакансию*	3,8	3,9	3,8	5,4	5,7	6,4	6,2	6,9	8,1	10,0	8,4	10,0	10,3	10,4	11,0

ШУМОРАИ ШАХСОНИ БА ХАДАМОТИ ШУҒЛИ АҲОЛӢ, БАРОИ КОР МУРОҶИАТКАРДА
ЧИСЛЕННОСТЬ ЛИЦ ОБРАТИВШИХСЯ ПО ВОПРОСУ ТРУДОУСТРОЙСТВА В СЛУЖБЫ ЗАНЯТОСТИ

ҳаз. нафар - *тыс. человек*

	1995	*1996*	*1997*	*1998*	*1999*	*2000*	*2001*	*2002*	*2003*	*2004*	*2005*	*2006*	*2007*	*2008*
Ҳамагӣ барои кор мурочиаткардаҳо ***Всего обратившихся по вопросу трудо-устройства***	**39,9**	**79,3**	**46,7**	**47,5**	**33,2**	**33,1**	**52,4**	**67,0**	**75,0**	**75,2**	**58,3**	**55,7**	**60,5**	**53,3**
аз ҷумла: *в том числе:*														
-бо кор машғул-набудагон *-незанятые трудовой деятельностью*	39,5	78,3	46,3	46,9	33,0	32,3	52,4	67,0	75,0	75,2	58,3	55,7	60,5	53,3
ба ҳисоби фоиз аз мурочиаткар-дагон *в процентах от обратившихся*	99,0	98,7	99,1	98,7	99,4	97,6	0,06	-	0,04	0,1	0,03	0,01	-	-
-аҳолии машғул ва хонандагоне, ки дар вақти холӣ хоҳиши кор кардан доранд *-занятое население и учащиеся, желающие работать в свободное от работы (учебы) время*	0,4	1,0	0,4	0,6	0,2	0,8	0,03	-	0,03	0,08	0,02	0,006	-	-
ба ҳисоби фоиз аз мурочиаткар-дагон *в процентах от обратившихся*	1,0	1,3	0,9	1,3	0,6	2,4	34,1	28,8	28,3	29,3	39,2	42,6	40,5	48,5
Бо кор таъмин шудаанд *Трудоустроено*	14,1	15,7	15,1	15,5	16,2	16,3	17,2	19,3	21,2	22,0	22,9	23,7	24,5	25,8
ба ҳисоби фоиз аз мурочиаткар-дагон *в процентах от обратившихся*	35,3	19,8	32,3	32,6	48,8	49,3	34,1	28,8	28,3	29,3	39,2	42,6	40,5	48,5

ШУМОРАИ ШАХСОНИ БА ХАДАМОТИ ШУҒЛИ АҲОЛӢ, БАРОИ КОР МУРОҶИАТКАРДА
ЧИСЛЕННОСТЬ ЛИЦ ОБРАТИВШИХСЯ ПО ВОПРОСУ ТРУДОУСТРОЙСТВА В СЛУЖБЫ ЗАНЯТОСТИ

ҳаз. нафар - *тыс. человек*

	2009	*2010*	*2011*	*2012*	*2013*	*2014*	*2015*	*2016*	*2017*	*2018*	*2019*	*2020*
Ҳамагӣ барои кор мурочиаткардаҳо ***Всего обратив-шихся по вопросу трудоустройства***	**59,9**	**59,7**	**64,1**	**63,5**	**71,2**	**72,4**	**72,5**	**77,3**	**79,6**	**92,6**	**106,5**	**103,5**
аз ҷумла: *в том числе:*												
-бо кор машғул-набудагон -*незанятые трудовой деятельностью*	59,9	59,7	64,1	63,5	71,2	72,4	72,5	77,3	79,6	92,6	106,5	103,5
ба ҳисоби фоиз аз мурочиаткардагон *в процентах от обратившихся*	100	100	100	100	100	100	100	100	100	100	100	100
-аҳолии машғул ва хонандагоне, ки дар вақти холӣ хоҳиши кор кардан доранд -*занятое население и учащиеся, желающие работать в свободное от работы (учебы) время*	-	-	-	-	-	-	-	-		-	-	-
ба ҳисоби фоиз аз мурочиаткардагон *в процентах от обратившихся*	-	-	-	-	-	-	-	-		-	-	-
Бо кор таъмин шудаанд *Трудоустроено*	32,5	32,0	32,4	35,4	37,9	38,9	37,9	39,1	49,5	63,1	76,4	72,2
ба ҳисоби фоиз аз мурочиаткардагон *в процентах от обратившихся*	54,3	53,6	50,5	55,7	53,3	53,7	52,3	50,6	62,1	68,1	71,7	69,8

ШУМОРАИ БЕКОРОНИ ДАР ХАДАМОТИ ШУҒЛИ АҲОЛӢ БА ҚАЙД ГИРИФТАШУДА, ДАР ВИЛОЯТҲО, ш. ДУШАНБЕ ВА НОҲИЯҲОИ ТОБЕИ ҶУМҲУРӢ
ЧИСЛЕННОСТЬ БЕЗРАБОТНЫХ, ЗАРЕГИСТРИРОВАННЫХ В СЛУЖБАХ ЗАНЯТОСТИ ПО ОБЛАСТЯМ, г. ДУШАНБЕ И РАЙОНАМ РЕСПУБЛИКАНСКОГО ПОДЧИНЕНИЯ

то 1 январ - *на 1 января*

	1994	*1995*	*1996*	*1997*	*1998*	*1999*	*2000*	*2001*	*2002*	*2003*	*2004*	*2005*	*2006*	*2007*
Ҷумҳурии Тоҷикистон ***Республика Таджикистан***														
Шумораи бекорон – ҳамагӣ, ҳаз. нафар *Численность безработных всего, тыс.человек*	21,6	32,1	37,5	45,7	51,1	54,1	49,7	43,2	42,9	46,7	42,9	38,8	43,6	46,5
аз он ҷумла занҳо *в том числе женщин*	9,2	14,6	17,3	22,9	26,8	28,8	26,3	22,8	22,7	25,7	23,2	21,9	23,8	25,3
ба ҳисоби фоиз аз шумораи умумии бекорон *в процентах от общей численности безработных*	42,6	45,4	46,1	50,1	52,5	53,2	52,9	52,8	52,8	55,0	54,1	56,5	54,5	54,2
ВМКБ – *ГБАО*														
Шумораи бекорон – ҳамагӣ, ҳаз. нафар *Численность безработных всего, тыс. человек*	1,6	2,4	4,4	8,3	10,3	12,6	13,8	14,9	15,2	14,7	13,1	11,0	8,4	7,0
аз он ҷумла занҳо *в том числе женщин*	0,7	0,3	1,3	3,6	4,5	5,7	6,4	7,1	7,5	7,3	6,7	5,7	4,6	4,0
ба ҳисоби фоиз аз шумораи умумии бекорон *в процентах от общей численности безработных*	43,8	12,5	29,5	42,1	43,8	45,2	46,4	47,7	49,5	49,7	51,6	52,4	54,4	57,2
Вилояти Хатлон ***Хатлонская область***														
Шумораи бекорон – ҳамагӣ, ҳаз. нафар *Численность безработных всего, тыс. человек*	2,8	2,8	7,1	6,8	5,7	8,3	6,9	6,2	7,4	7,4	6,9	6,3	11,4	14,7
аз он ҷумла занҳо *в том числе женщин*	1,2	1,2	2,6	2,7	2,9	4,8	4,2	3,7	4,3	4,2	3,6	3,3	5,4	7,1
ба ҳисоби фоиз аз шумораи умумии бекорон *в процентах от общей численности безработных*	40,8	41,5	36,6	39,7	49,8	57,8	60,9	59,7	57,8	56,4	52,2	51,5	46,9	48,5
Вилояти Суғд ***Согдийская область***														
Шумораи бекорон – ҳамагӣ, ҳаз. нафар *Численность безработных всего, тыс. человек*	12,1	19,2	15,3	20,2	18,3	17,1	15,1	12,9	12,5	13,8	14,7	12,6	13,4	15,1

ШУМОРАИ БЕКОРОНИ ДАР ХАДАМОТИ ШУҒЛИ АҲОЛӢ БА ҚАЙД ГИРИФТАШУДА, ДАР ВИЛОЯТҲО, ш. ДУШАНБЕ ВА НОҲИЯҲОИ ТОБЕИ ҶУМҲУРӢ

ЧИСЛЕННОСТЬ БЕЗРАБОТНЫХ, ЗАРЕГИСТРИРОВАННЫХ В СЛУЖБАХ ЗАНЯТОСТИ ПО ОБЛАСТЯМ, г. ДУШАНБЕ И РАЙОНАМ РЕСПУБЛИКАНСКОГО ПОДЧИНЕНИЯ

то 1 январ - *на 1 января*

	2008	*2009*	*2010*	*2011*	*2012*	*2013*	*2014*	*2015*	*2016*	*2017*	*2018*	*2019*	*2020*	*2021*
Ҷумҳурии Тоҷикистон ***Республика Таджикистан***														
Шумораи бекорон – ҳамагӣ, ҳаз. нафар *Численность безработных всего, тыс.человек*	51,7	43,6	44,5	48,1	54,5	52,3	53,9	55,5	51.0	53,1	49,7	47,5	49,0	49,9
аз он ҷумла занҳо *в том числе женщин*	28,3	23,3	23,9	25,5	28,2	26,8	27,1	28,7	27.3	27,4	25,5	22,6	21,9	23,8
ба ҳисоби фоиз аз шумораи умумии бекорон *в процентах от общей численности безработных*	54,7	53,4	53,7	53,0	51,7	51,2	50,3	51,7	53,5	51,6	51,3	47,6	44,7	47,7
ВМКБ – *ГБАО*														
Шумораи бекорон – ҳамагӣ, ҳаз. нафар *Численность безработных всего, тыс. человек*	6,2	4,9	3,5	3,5	3,8	3,1	3,2	3,3	3,0	4,4	4,9	5,1	4,5	4,7
аз он ҷумла занҳо *в том числе женщин*	3,4	2,8	2,2	2,3	2,3	2,0	1,8	2,1	2.0	2,6	2,8	2,9	2,3	2,7
ба ҳисоби фоиз аз шумораи умумии бекорон *в процентах от общей численности безработных*	54,8	57,1	62,9	65,7	60,5	64,5	56,3	63,6	66.7	59,1	57,1	56,9	51,1	57,4
Вилояти Хатлон ***Хатлонская область***														
Шумораи бекорон – ҳамагӣ, ҳаз. нафар *Численность безработных всего, тыс. человек*	17,1	12,7	15,1	17,8	22,9	23,1	22,8	24,3	21.0	18,9	16,0	15,0	14,6	15,0
аз он ҷумла занҳо *в том числе женщин*	9,2	6,7	8,2	9,5	12,4	12,3	12,5	13,5	12.8	11,0	9,5	7,5	6,4	6,5
ба ҳисоби фоиз аз шумораи умумии бекорон *в процентах от общей численности безработных*	53,8	52,8	54,3	53,4	54,1	53,2	54,8	55,6	61,0	58,2	59,4	50,0	43,8	43,3
Вилояти Суғд ***Согдийская область***														
Шумораи бекорон – ҳамагӣ, ҳаз. нафар *Численность безработных всего, тыс. человек*	15,5	14,8	14,3	14,6	12,7	11,7	11,4	10,9	11.0	10,8	9,7	8,1	8,9	7,9

давомаш - *продолжение*

	1994	*1995*	*1996*	*1997*	*1998*	*1999*	*2000*	*2001*	*2002*	*2003*	*2004*	*2005*	*2006*	*2007*
аз он ҷумла занҳо *в том числе женщин*	5,1	10,0	7,9	11,4	10,5	9,6	7,9	7,2	7,3	8,2	8,3	7,9	8,0	8,9
ба ҳисоби фоиз аз шумораи умумии бекорон *в процентах от общей численности безработных*	42,1	52,1	51,6	56,4	57,5	56,1	52,3	55,8	58,0	59,0	56,3	62,5	60,1	58,7
ш. Душанбе ***г. Душанбе***														
Шумораи бекорон – ҳамагӣ, ҳаз. нафар *Численность безработных всего, тыс. человек*	1,5	2,1	0,5	0,6	0,5	0,7	0,8	1,0	0,5	0,8	0,8	1,8	2,9	1,5
аз он ҷумла занҳо *в том числе женщин*	0,7	0,9	0,3	0,5	0,3	0,5	0,5	0,6	0,3	0,4	0,4	1,0	1,6	0,8
ба ҳисоби фоиз аз шумораи умумии бекорон *в процентах от общей численности безработных*	46,7	42,9	76,9	71,3	63,5	71,4	62,5	60,0	56,0	58,3	50,0	55,1	55,6	57,5
НТҶ – РРП														
Шумораи бекорон – ҳамагӣ, ҳаз. нафар *Численность безработных всего, тыс. человек*	3,4	5,6	10,2	9,8	16,3	15,4	13,1	8,2	7,3	10,0	7,4	7,1	7,5	8,3
аз он ҷумла занҳо *в том числе женщин*	1,6	2,3	5,2	4,7	8,6	8,2	7,3	4,2	3,3	5,6	4,2	4,0	4,2	4,4
ба ҳисоби фоиз аз шумораи умумии бекорон *в процентах от общей численности безработных*	47,0	41,0	50,3	48,0	53,1	53,2	55,7	51,9	45,7	55,8	57,0	57,2	55,7	53,2

давомаш - *продолжение*

	2008	*2009*	*2010*	*2011*	*2012*	*2013*	*2014*	*2015*	*2016*	*2017*	*2018*	*2019*	*2020*	*2021*
аз он ҷумла занҳо *в том числе женщин*	9,0	8,4	8,0	7,8	6,5	5,9	5,4	5,1	5,4	5,5	4,9	4,0	4,3	4,0
ба ҳисоби фоиз аз шумораи умумии бекорон *в процентах от общей численности безработных*	58,1	56,8	55,9	53,4	51,2	50,4	47,4	46,8	49,1	50,9	50,5	49,4	48,3	50,6
ш. Душанбе ***г. Душанбе***														
Шумораи бекорон – ҳамагӣ, ҳаз. нафар *Численность безработных всего, тыс. человек*	2,9	1,7	2,4	2,3	2,6	2,4	2,4	2,5	2,7	2,5	2,5	2,7	3,3	4,9
аз он ҷумла занҳо *в том числе женщин*	1,5	0,9	1,1	1,0	1,0	1,0	0,9	1,1	1,2	1,2	1,2	1,2	1,4	2,5
ба ҳисоби фоиз аз шумораи умумии бекорон *в процентах от общей численности безработных*	51,7	52,9	45,8	43,6	38,5	41,7	37,5	44,0	44,4	48,0	48,0	44,4	42,4	51,0
НТҶ - РРП														
Шумораи бекорон – ҳамагӣ, ҳаз. нафар *Численность безработных всего, тыс. человек*	9,9	9,5	9,2	9,9	12,5	12,0	14,0	14,5	13,3	16,6	16,6	16,6	17,6	17,5
аз он ҷумла занҳо *в том числе женщин*	5,1	4,4	4,5	4,9	6,0	5,6	6,3	7,0	5,9	7,0	7,2	7,0	7,5	8,1
ба ҳисоби фоиз аз шумораи умумии бекорон *в процентах от общей численности безработных*	51,5	46,3	48,9	49,5	48,0	46,7	45,0	48,3	44,4	42,2	43,4	42,2	42,6	46,3

ТАҚСИМОТИ БЕКОРОНИ ДАР МАҚОМОТИ ШУҒЛИ АҲОЛӢ БА ҚАЙД ГИРИФТАШУДА, АЗ РӮИ СИННУ СОЛ, ДАР САТҲИ ВИЛОЯТҲО, ш. ДУШАНБЕ ВА НОҲИЯҲОИ ТОБЕИ ҶУМҲУРӢ

РАСПРЕДЕЛЕНИЕ БЕЗРАБОТНЫХ, ЗАРЕГИСТРИРОВАННЫХ ОРГАНАМИ СЛУЖБЫ ЗАНЯТОСТИ ПО ВОЗРАСТУ, ПО ОБЛАСТЯМ, г. ДУШАНБЕ И РАЙОНАМ РЕСПУБЛИКАНСКОГО ПОДЧИНЕНИЯ

то 1 январ, ҳаз. нафар - *на 1 января, тысяч человек*

	1995	*1996*	*1997*	*1998*	*1999*	*2000*	*2001*	*2002*	*2003*	*2004*	*2005*	*2006*	*2007*	*2008*
Ҷумҳурии Тоҷикистон ***Республика Таджикистан***														
Шумораи бекорон *Численность безработных*	32,1	37,5	45,7	51,1	54,1	49,7	43,2	42,9	46,7	42,9	38,8	43,6	46,5	51,7
аз он ҷумла дар синну соли: *в том числе в возрасте, лет:*														
то 18 - *до 18*	2,2	4,5	5,0	7,7	5,1	5,9	5,3	5,3	5,7	4,8	2,4	2,1	2,8	2,1
18 - 24	4,6	6,7	14,8	13,1	12,3	14,3	11,6	10,4	12,7	11,0	10,5	11,3	10,2	10,1
25 – 29	…	12,6	11,5	9,4	16,1	11,3	11,2	12,5	10,9	13,0	12,0	12,1	9,8	15,3
пеш аз нафақа *предпенсионном*	0,4	0,7	1,9	0,8	1,0	0,7	1,2	0,4	0,7	0,6	0,6	0,8	2,8	0,6
дигар – *другим*	10,1	13,0	12,5	20,1	19,6	17,5	13,8	14,3	16,7	13,5	13,3	17,3	20,9	23,7
ВМКБ – *ГБАО*														
Шумораи бекорон *Численность безработных*	1,4	4,4	8,3	10,3	12,6	13,8	14,9	15,2	14,7	13,1	11,0	8,4	7,0	6,2
аз он ҷумла дар синну соли: *в том числе в возрасте, лет:*														
то 18 - *до 18*	0,2	0,2	1,5	1,2	0,5	2,2	2,4	2,2	2,3	1,7	0,5	0,3	0,2	0,1
18 - 24	0,4	0,2	3,4	2,9	2,9	5,6	3,6	5,4	5,3	5,0	3,5	3,2	2,0	1,4
25 – 29	…	1,7	2,8	2,9	5,6	3,1	3,6	4,5	5,1	4,3	4,7	2,6	3,0	2,1
пеш аз нафақа *предпенсионном*	-	-	0,1	-	-	-	0,01	0,06	0,04	0,03	0,04	0,03	0,05	0,01
дигар – *другим*	0,8	2,3	0,5	3,3	3,6	2,9	3,2	3	2,0	2,1	2,2	2,4	1,9	2,5
Вилояти Хатлон ***Хатлонская область***														
Шумораи бекорон *Численность безработных*	1,9	7,1	6,8	5,7	8,3	6,9	6,2	7,4	7,4	6,9	6,3	11,4	14,7	17,1
аз он ҷумла дар синну соли: *в том числе в возрасте, лет:*														
то 18 - *до 18*	0,2	0,4	0,4	0,7	1,1	0,7	0,7	1,1	0,7	0,6	0,5	0,2	0,9	0,6
18 - 24	0,5	0,9	2,2	1,4	1,9	2,0	1,5	1,5	1,3	1,3	1,3	2,7	2,4	2,1
25 – 29	…	3,6	1,6	1,5	1,9	1,2	1,4	2,2	2,0	1,8	1,8	3,5	0,5	6,0
пеш аз нафақа *предпенсионном*	0,1	0,2	0,9	0,1	0,1	0,3	0,7	0,1	0,2	0,1	0,03	0,0	2,1	0,1
дигар – *другим*	1,1	2,0	1,7	2,0	3,3	2,7	1,9	2,5	3,2	3,0	2,7	5,1	8,8	8,3

ТАҚСИМОТИ БЕКОРОНИ ДАР МАҚОМОТИ ШУҒЛИ АҲОЛӢ БА ҚАЙД ГИРИФТАШУДА, АЗ РӮИ СИННУ СОЛ, ДАР САТҲИ ВИЛОЯТҲО, ш. ДУШАНБЕ ВА НОҲИЯҲОИ ТОБЕИ ҶУМҲУРӢ

РАСПРЕДЕЛЕНИЕ БЕЗРАБОТНЫХ, ЗАРЕГИСТРИРОВАННЫХ ОРГАНАМИ СЛУЖБЫ ЗАНЯТОСТИ ПО ВОЗРАСТУ, ПО ОБЛАСТЯМ, г. ДУШАНБЕ И РАЙОНАМ РЕСПУБЛИКАНСКОГО ПОДЧИНЕНИЯ

то 1 январ, ҳаз. нафар - *на 1 января, тысяч человек*

	2009	*2010*	*2011*	*2012*	*2013*	*2014*	*2015*	*2016*	*2017*	*2018*	*2019*	*2020*	*2021*
Ҷумҳурии Тоҷикистон ***Республика Таджикистан***													
Шумораи бекорон *Численность безработных*	43,6	44,5	48,1	54,5	52,3	53,8	55,5	51,1	53,1	49,7	47,5	49,0	49,9
аз он ҷумла дар синну соли: *в том числе в возрасте, лет:*													
то 18 - *до 18*	2,1	2,6	2,4	2,5	2,3	2,5	2,1	2,1	2,3	2,2	2,5	2,6	2,6
18 - 24	9,2	9,2	10,0	10,5	10,7	10,7	11,5	13,0	12,0	11,6	9,7	10,3	10,1
25 – 29	13,1	12,6	15,8	18,6	17,1	19,9	19,0	15,9	16,3	17,0	15,3	18,1	18,5
пеш аз нафақа *предпенсионном*	0,6	1,7	1,0	0,5	0,9	0,3	1,2	0,7	0,4	0,4	0,7	0,8	0,9
дигар - *другим*	18,7	18,4	18,9	22,4	21,3	20,5	21,7	19,4	22,1	18,5	19,4	17,2	17,8
ВМКБ - *ГБАО*													
Шумораи бекорон *Численность безработных*	4,9	3,5	3,5	3,8	3,1	3,2	3,3	3,0	4,4	4,9	5,1	4,5	4,7
аз он ҷумла дар синну соли: *в том числе в возрасте, лет:*													
то 18 - *до 18*	0,1	0,1	0,1	0,1	0,01	0,02	-	-	-	-	-		0,04
18 - 24	1,4	1,2	1,0	1,0	0,9	0,7	-	0,9	0,8	0,9	0,7	0,8	1,0
25 – 29	1,6	1,3	1,0	1,4	1,1	0,9	0,9	1,0	1,3	1,0	1,5	1,3	1,4
пеш аз нафақа *предпенсионном*	0,0	0,1	0,1	0,01	-	0,02	0,8	0,02	0,02	-	-	0,05	0,01
дигар – *другим*	1,8	0,8	1,3	1,3	1,1	1,6	1,6	1,1	2,4	3,0	3,0	2,3	2,2
Вилояти Хатлон ***Хатлонская область***													
Шумораи бекорон *Численность безработных*	12,7	15,1	17,8	22,9	23,1	22,8	24,3	21,0	18,9	16,0	15,0	14,6	15,0
аз он ҷумла дар синну соли: *в том числе в возрасте, лет:*													
то 18 - *до 18*	0,6	0,7	0,3	0,6	0,4	0,4	0,2	0,2	0,2	0,2	0,2	0,1	0,1
18 - 24	1,5	2,1	1,6	2,5	2,7	2,6	4,0	4,2	4,2	3,4	1,5	1,5	1,2
25 – 29	3,8	4,8	8,2	9,7	9,9	11,0	10,7	8,1	7,0	7,1	6,3	8,7	8,1
пеш аз нафақа *предпенсионном*	0,1	1,1	-	-	0,4	-	-	-	-	0,09	-	-	0,3
дигар – *другим*	6,7	6,4	10,1	5,1	9,7	8,7	9,4	8,4	7,4	5,2	6,9	4,3	5,3

ТАҚСИМОТИ БЕКОРОНИ ДАР МАҚОМОТИ ШУҒЛИ АҲОЛӢ БА ҚАЙД ГИРИФТАШУДА, АЗ РӮИ СИННУ СОЛ, ДАР САТҲИ ВИЛОЯТҲО, ш. ДУШАНБЕ ВА НОҲИЯҲОИ ТОБЕИ ҶУМҲУРӢ

РАСПРЕДЕЛЕНИЕ БЕЗРАБОТНЫХ, ЗАРЕГИСТРИРОВАННЫХ ОРГАНАМИ СЛУЖБЫ ЗАНЯТОСТИ ПО ВОЗРАСТУ, ПО ОБЛАСТЯМ, г. ДУШАНБЕ И РАЙОНАМ РЕСПУБЛИКАНСКОГО ПОДЧИНЕНИЯ

то 1 январ, ҳаз. нафар - *на 1 января, тысяч человек*

	1995	*1996*	*1997*	*1998*	*1999*	*2000*	*2001*	*2002*	*2003*	*2004*	*2005*	*2006*	*2007*	*2008*
Вилояти Суғд ***Согдийская область***														
Шумораи бекорон *Численность безработных*	11,4	15,3	20,2	18,3	17,1	15,1	12,9	12,5	13,8	14,7	12,6	13,4	15,1	15,5
аз он ҷумла дар синну соли: *в том числе в возрасте, лет:*														
то 18 - *до 18*	1,4	2,3	2,3	4,5	2,3	2,0	1,6	1,5	1,7	1,3	1,0	1,0	1,1	0,8
18 - 24	2,7	3,7	7,0	5,7	4,6	4,1	2,6	2,2	3,7	3,4	3,2	2,9	3,3	3,7
25 – 29	…	3,5	3,6	3,9	4,2	3,9	3,5	3,3	2,7	4,2	3,5	3,8	3,9	4,2
пеш аз нафақа *предпенсионном*	0,1	0,3	0,4	0,2	0,5	0,2	0,3	0,2	0,4	0,4	0,5	0,8	0,6	0,4
дигар - *другим*	6,2	5,5	6,9	4,0	5,5	4,9	4,8	5,3	5,3	5,4	4,4	4,9	6,2	6,5
ш. Душанбе ***г. Душанбе***														
Шумораи бекорон *Численность безработных*	0,7	0,5	0,6	0,5	0,7	0,8	1,0	0,5	0,8	0,8	1,8	2,9	1,5	1,0
аз он ҷумла дар синну соли: *в том числе в возрасте, лет:*														
то 18 - *до 18*	-	-	-	-	0,1	0,1	0,03	0,01	0,08	0,02	0,05	0,08	0,02	0,03
18-24	-	0,1	0,1	-	0,1	0,1	0,2	0,05	0,2	0,09	0,3	0,4	0,1	0,2
25-29	…	0,2	0,1	0,1	0,1	0,2	0,3	0,01	0,07	0,08	0,4	0,4	0,1	0,3
пеш аз нафақа *предпенсионном*	0,1	-	-	-	-	-	0,01	0,004	0,02	0,002	0,006	-	-	0,01
дигар - *другим*	0,6	0,2	0,4	0,4	0,4	0,4	0,4	0,3	0,4	0,6	1,1	2,0	1,2	0,4
НТҶ - *РРП*														
Шумораи бекорон *Численность безработных*	2,9	10,2	9,8	16,3	15,4	13,1	8,1	7,3	10,0	7,4	7,1	7,5	8,3	8,1
аз он ҷумла дар синну соли: *в том числе в возрасте, лет:*														
то 18 - *до 18*	0,4	1,6	0,8	1,3	1,1	0,9	0,5	0,5	0,9	1,1	0,5	0,5	0,6	0,5
18 - 24	1,0	1,8	2,1	3,1	2,8	2,5	1,5	1,3	2,2	1,3	2,1	2,1	2,3	1,5
25 - 29	…	3,6	3,4	1,0	4,3	2,9	2,4	2,4	1,0	2,6	1,6	1,9	2,4	2,4
пеш аз нафақа *предпенсионном*	0,1	0,2	0,5	0,5	0,4	0,2	0,1	0,03	0,006	0,01	0,09	0,03	0,04	0,1
дигар - *другим*	1,4	3,0	3,0	10,4	6,8	6,6	3,6	3,1	5,9	2,4	2,8	2,9	2,9	3,6

ТАҚСИМОТИ БЕКОРОНИ ДАР МАҚОМОТИ ШУҒЛИ АҲОЛӢ БА ҚАЙД ГИРИФТАШУДА, АЗ РӮИ СИННУ СОЛ, ДАР САТҲИ ВИЛОЯТҲО, ш. ДУШАНБЕ ВА НОҲИЯҲОИ ТОБЕИ ҶУМҲУРӢ

РАСПРЕДЕЛЕНИЕ БЕЗРАБОТНЫХ, ЗАРЕГИСТРИРОВАННЫХ ОРГАНАМИ СЛУЖБЫ ЗАНЯТОСТИ ПО ВОЗРАСТУ, ПО ОБЛАСТЯМ, г. ДУШАНБЕ И РАЙОНАМ РЕСПУБЛИКАНСКОГО ПОДЧИНЕНИЯ

то 1 январ, ҳаз. нафар - *на 1 января, тысяч человек*

	2009	*2010*	*2011*	*2012*	*2013*	*2014*	*2015*	*2016*	*2017*	*2018*	*2019*	*2020*	*2021*
Вилояти Суғд ***Согдийская область***													
Шумораи бекорон *Численность безработных*	14,8	14,3	12,7	13,4	11,7	11,4	10,9	11,0	10,8	9,7	8,1	8,9	7,9
аз он ҷумла дар синну соли: *в том числе в возрасте, лет:*													
то 18 - *до 18*	0,9	1,0	0,9	1,0	1,0	0,9	0,9	0,6	0,6	0,5	0,4	0,3	0,3
18 - 24	3,7	3,5	3,7	2,9	3,9	3,2	3,1	3,4	2,4	3,1	2,5	2,6	2,0
25 - 29	4,3	4,1	4,0	3,8	3,2	4,3	3,3	3,3	3,6	3,0	2,2	2,8	2,7
пеш аз нафақа *предпенсионном*	0,4	0,4	0,4	0,8	0,3	0,2	0,3	0,2	0,1	0,2	0,1	0,2	0,2
дигар - *другим*	5,5	5,3	3,7	4,9	3,3	2,8	3,3	3,6	4,9	3,0	2,8	3,0	2,7
ш. Душанбе ***г. Душанбе***													
Шумораи бекорон *Численность безработных*	1,7	2,4	2,6	2,9	2,4	2,4	2,5	2,7	2,5	2,5	2,7	3,3	4,9
аз он ҷумла дар синну соли: *в том числе в возрасте, лет:*													
то 18 - *до 18*	0,01	0,1	0,1	0,1	0,2	0,1	0,1	0,2	0,3	0,2	0,2	0,08	0,09
18-24	0,3	0,5	1,1	0,4	1,1	1,3	1,2	1,4	1,2	0,5	1,3	1,5	2,6
25-29	0,5	0,4	0,5	0,4	0,3	0,4	0,6	0,5	0,7	1,2	0,6	0,9	1,8
пеш аз нафақа *предпенсионном*	-	-	-	-	-	-	-	-	-	-	-	-	-
дигар - *другим*	0,9	1,3	0,9	2,0	0,8	0,5	0,6	0,7	0,4	0,5	0,7	0,8	0,4
НТҶ - *РРП*													
Шумораи бекорон *Численность безработных*	4,9	3,5	12,5	7,5	12,0	14,0	14,5	13,3	16,6	16,6	16,6	17,6	17,5
аз он ҷумла дар синну соли: *в том числе в возрасте, лет:*													
то 18 - *до 18*	0,1	0,1	0,8	0,5	0,7	1,0	0,9	1,1	1,3	1,3	1,7	2,0	2,0
18 - 24	1,4	1,2	2,2	2,1	2,2	2,8	3,2	3,2	3,4	3,7	3,7	4,0	3,3
25 - 29	1,6	1,3	3,2	1,9	2,5	3,3	3,4	3,0	3,7	4,7	4,6	4,3	4,5
пеш аз нафақа *предпенсионном*	0,0	0,1	0,01	0,03	0,2	0,09	0,1	0,5	0,2	0,1	0,5	0,6	0,4
дигар – *другим*	1,8	0,8	6,3	2,9	6,4	6,9	6,9	5,6	7,9	6,7	6,0	6,7	7,3

ТАҚСИМОТИ БЕКОРОНИ ДАР МАҚОМОТИ ШУҒЛИ АҲОЛӢ БА ҚАЙД ГИРИФТАШУДА, АЗ РӮИ ДАРАҶАИ МАЪЛУМОТНОКӢ, ДАР САТҲИ ВИЛОЯТҲО, ш. ДУШАНБЕ ВА НОҲИЯҲОИ ТОБЕИ ҶУМҲУРӢ
РАСПРЕДЕЛЕНИЕ БЕЗРАБОТНЫХ, ЗАРЕГИСТРИРОВАННЫХ ОРГАНАМИ СЛУЖБЫ ЗАНЯТОСТИ ПО УРОВНЮ ОБРАЗОВАНИЯ ПО ОБЛАСТЯМ, г. ДУШАНБЕ И РАЙОНАМ РЕСПУБЛИКАНСКОГО ПОДЧИНЕНИЯ

то 1 январ, ҳаз. нафар - *на 1 января, тысяч человек*

	1993	*1994*	*1995*	*1996*	*1997*	*1998*	*1999*	*2000*	*2001*	*2002*	*2003*	*2004*	*2005*	*2006*	*2007*
Ҷумҳурии Тоҷикистон ***Республика Таджикистан***															
Шумораи бекорон *Численность безработных*	6,8	21,6	32,1	37,5	45,7	51,1	54,1	49,7	43,2	42,9	46,7	42,9	38,8	43,6	46,5
аз он ҷумла дорои маълумоти: *в том числе имеющие образование:*															
олӣ – *высшее*	…	1,0	0,8	1,1	1,9	3,2	3,3	3,8	1,9	2,0	2,1	2,3	2,2	1,7	2,1
миёнаи касбӣ *среднее профессиональное*	…	4,1	3,5	4,7	7,4	7,3	10,0	7,2	5,9	8	6,5	6,5	4,9	5,9	5,9
ибтидои касӣ *начальное профессиональное*	…	3,2	1,7	7,7	5,5	5,4	10,0	6,9	7,0	6,6	8,8	9,0	20,0	24,6	27,6
миёнаи умумӣ *среднее общее*	…	13,3	11,3	24,0	30,9	35,2	30,8	31,8	28,4	26,3	29,3	25,1	11,7	11,4	10,9
ВМКБ - *ГБАО*															
Шумораи бекорон *Численность безработных*	0,8	1,0	1,4	4,4	8,3	10,3	12,6	13,8	14,9	15,2	14,7	13,1	11,0	8,4	7,0
аз он ҷумла дорои маълумоти:/ *том числе имеющие образование:*															
олӣ - *высшее*	…	0,1	0,2	0,1	0,2	1,1	0,4	0,5	0,5	0,2	0,2	0,2	0,2	0,2	0,1
миёнаи касбӣ *среднее профессиональное*	…	0,3	0,5	-	2,3	1,3	2,0	0,4	1,3	1,5	1,4	1,5	0,5	0,9	0,9
ибтидои касбӣ *начальное профессиональное*	…	0,1	0,2	3,3	0,5	0,6	3,5	0,8	1,0	0,9	1,9	1,7	9,1	4,4	4,6
миёнаи умумӣ *среднее общее*	…	0,5	0,5	1,0	5,3	7,3	6,7	12,1	12,1	12,6	11,2	9,7	1,2	2,9	1,4
Вилояти Хатлон ***Хатлонская область***															
Шумораи бекорон *Численность безработных*	2,1	4,0	1,9	7,0	6,8	5,7	7,0	6,9	6,2	7,4	7,4	6,9	6,3	11,4	14,7
аз он ҷумла дорои маълумоти: *в том числе имеющие образование:*															
олӣ - *высшее*	…	0,1	0,2	0,1	0,3	0,3	0,3	0,7	0,4	0,5	0,5	0,6	0,9	0,4	0,5
миёнаи касбӣ *среднее профессиональное*	…	0,5	0,3	0,5	0,8	0,9	0,9	1,6	1,1	1,3	1,1	1,0	1,0	1,1	1,2
ибтидои касбӣ *начальное профессиональное*	…	0,8	0,2	0,9	1,7	0,9	1,6	1,8	1,6	1,5	1,3	1,4	3,3	7,4	9,0
миёнаи умумӣ *среднее общее*	…	2,6	1,2	5,6	4,0	3,6	4,2	2,8	3,1	4,1	4,5	3,8	1,1	2,6	3,9

ТАҚСИМОТИ БЕКОРОНИ ДАР МАҚОМОТИ ШУҒЛИ АҲОЛӢ БА ҚАЙД ГИРИФТАШУДА, АЗ РӮИ ДАРАҶАИ МАЪЛУМОТНОКӢ, ДАР САТҲИ ВИЛОЯТҲО, ш. ДУШАНБЕ ВА НОҲИЯҲОИ ТОБЕИ ҶУМҲУРӢ
РАСПРЕДЕЛЕНИЕ БЕЗРАБОТНЫХ, ЗАРЕГИСТРИРОВАННЫХ ОРГАНАМИ СЛУЖБЫ ЗАНЯТОСТИ ПО УРОВНЮ ОБРАЗОВАНИЯ ПО ОБЛАСТЯМ, г. ДУШАНБЕ И РАЙОНАМ РЕСПУБЛИКАНСКОГО ПОДЧИНЕНИЯ

то 1 январ, ҳаз. нафар - *на 1 января, тысяч человек*

	2008	*2009*	*2010*	*2011*	*2012*	*2013*	*2014*	*2015*	*2016*	*2017*	*2018*	*2019*	*2020*	*2021*
Ҷумҳурии Тоҷикистон ***Республика Таджикистан***														
Шумораи бекорон *Численность безработных*	51,7	43,6	44,5	48,1	54,5	52,3	53,9	55,5	51,1	53,1	49,7	47,5	49,0	49,9
аз он ҷумла дорои маълумоти:/*в том числе имеющие образование:*														
олӣ - *высшее*	2,4	2,4	2,8	3,0	3,6	4,0	3,8	4,2	4,1	3,7	3,5	3,4	4,0	4,0
миёнаи касбӣ *среднее профессиональное*	7,0	7,0	7,5	7,4	9,2	9,5	8,5	8,0	7,4	8,1	7,5	6,3	6,3	7,7
ибтидои касбӣ *начальное профессиональное*	7,9	6,1	6,1	6,5	8,6	8,2	9,2	8,8	8,7	8,1	7,9	6,8	6,9	6,6
миёнаи умумӣ *среднее общее*	34,4	28,1	28,1	31,2	33,1	30,6	32,4	34,5	30,9	33,2	30,8	31,0	31,8	31,6
ВМКБ – *ГБАО*														
Шумораи бекорон *Численность безработных*	6,2	4,9	3,5	3,5	3,8	3,1	3,2	3,3	3,0	4,4	4,9	5,1	4,5	4,7
аз он ҷумла дорои маълумоти:/в *том числе имеющие образование:*														
олӣ - *высшее*	0,2	0,1	0,2	0,2	0,2	0,2	0,2	0,2	0,2	0,2	0,3	0,2	0,3	0,2
миёнаи касбӣ *среднее профессиональное*	0,6	0,5	0,4	0,3	0,5	0,4	0,4	0,2	0,3	0,8	0,7	0,5	0,4	0,4
ибтидои касбӣ *начальное профессиональное*	0,6	0,3	0,3	0,4	0,7	0,5	0,6	0,7	0,8	1,1	0,8	1,1	0,9	0,9
миёнаи умумӣ *среднее общее*	4,8	4,0	2,6	2,6	2,4	2,0	2,1	2,1	1,7	2,3	3,0	3,3	2,9	3,2
Вилояти Хатлон ***Хатлонская область***														
Шумораи бекорон *Численность безработных*	17,1	12,7	15,1	17,8	22,9	23,1	22,8	24,3	21,0	18,9	16,0	15,0	14,6	15,0
аз он ҷумла дорои маълумоти: *в том числе имеющие образование:*														
олӣ - *высшее*	0,8	0,7	1,1	1,0	1,6	1,6	1,7	1,7	1,4	1,1	0,8	0,6	0,7	1,0
миёнаи касбӣ *среднее профессиональное*	2,2	2,2	2,0	2,6	4,3	5,0	3,9	3,7	2,1	1,8	1,7	1,1	1,0	1,6
ибтидои касбӣ *начальное профессиональное*	1,4	1,1	1,4	12,6	2,9	2,8	3,1	3,1	2,1	1,3	1,2	0,9	0,8	0,8
миёнаи умумӣ *среднее общее*	12,7	8,7	10,6	1,5	14,1	13,7	14,1	15,7	15,4	14,7	12,4	12,4	12,1	11,6

ТАҚСИМОТИ БЕКОРОНИ ДАР МАҚОМОТИ ШУҒЛИ АҲОЛӢ БА ҚАЙД ГИРИФТАШУДА, АЗ РӮИ ДАРАҶАИ МАЪЛУМОТНОКӢ, ДАР САТҲИ ВИЛОЯТҲО, ш. ДУШАНБЕ ВА НОҲИЯҲОИ ТОБЕИ ҶУМҲУРӢ
РАСПРЕДЕЛЕНИЕ БЕЗРАБОТНЫХ, ЗАРЕГИСТРИРОВАННЫХ ОРГАНАМИ СЛУЖБЫ ЗАНЯТОСТИ ПО УРОВНЮ ОБРАЗОВАНИЯ ПО ОБЛАСТЯМ, г. ДУШАНБЕ И РАЙОНАМ РЕСПУБЛИКАНСКОГО ПОДЧИНЕНИЯ

то 1 январ, ҳаз. нафар - *на 1 января, тысяч человек*

	1993	*1994*	*1995*	*1996*	*1997*	*1998*	*1999*	*2000*	*2001*	*2002*	*2003*	*2004*	*2005*	*2006*	*2007*
Вилояти Суғд ***Согдийская область***															
Шумораи бекорон *Численность безработных*	1,4	12,3	10,4	15,3	20,2	18,3	17,1	15,1	12,9	12,5	13,8	14,7	12,6	13,4	15,1
аз он ҷумла дорои маълумоти: *в том числе имеющие образование:*															
олӣ – *высшее*	…	0,5	0,3	0,6	0,6	0,8	1,3	1,7	0,5	0,7	0,7	0,7	0,7	0,7	0,9
миёнаи касбӣ *среднее профессиональное*	…	2,0	1,4	2,3	2,9	3,1	3,9	3,1	2,4	2,9	2,5	2,8	2,6	2,1	2,2
ибтидои касбӣ *начальное профессиональное*	…	1,5	0,8	1,2	1,8	2,4	2,4	2,0	2,0	1,1	2,7	3,1	3,7	6,7	8,1
миёнаи умумӣ *среднее общее*	…	8,3	7,9	11,2	14,9	12,0	9,5	8,3	8,0	7,8	7,9	8,1	5,6	1,2	3,9
ш. Душанбе ***г. Душанбе***															
Шумораи бекорон *Численность безработных*	1,1	1,1	0,7	0,5	0,6	0,5	0,7	0,8	1,0	0,5	0,8	0,8	1,8	2,9	1,5
аз он ҷумла дорои маълумоти: *в том числе имеющие образование:*															
олӣ – *высшее*	…	0,2	0,1	0,1	-	-	0,1	0,2	0,1	0,06	0,08	0,09	0,2	0,2	0,1
миёнаи касбӣ *среднее профессиональное*	…	0,3	0,2	0,3	0,1	0,1	0,2	0,1	0,2	0,04	0,1	0,05	0,3	1,0	0,5
ибтидои касбӣ *начальное профессиональное*	…	0,2	0,1	-	0,1	0,1	0,1	0,2	0,3	0,2	0,2	0,4	0,5	1,0	0,6
миёнаи умумӣ *среднее общее*	…	0,4	0,3	0,1	0,4	0,3	0,3	0,3	0,4	0,2	0,4	0,3	0,8	0,7	0,3
НТҶ – *РРП*															
Шумораи бекорон *Численность безработных*	1,4	3,2	2,9	10,2	9,8	16,3	16,7	13,1	8,2	7,3	10,0	7,4	7,1	7,5	8,3
аз он ҷумла дорои маълумоти: *в том числе имеющие образование:*															
олӣ – *высшее*	…	0,1	-	0,2	0,7	1,0	1,2	0,8	0,4	0,4	0,5	0,7	0,2	0,2	0,5
миёнаи касбӣ *среднее профессиональное*	…	1,0	1,1	1,6	1,4	1,9	3,0	2,0	0,9	2,4	1,4	1,1	0,5	0,8	1,1
ибтидои касбӣ *начальное профессиональное*	…	0,6	0,4	2,3	1,4	1,4	2,4	2,1	2,1	2,9	2,8	2,5	3,4	5,0	5,3
миёнаи умумӣ *среднее общее*	…	1,5	1,4	6,1	6,3	12,0	10,1	8,2	4,8	1,6	5,3	3,1	3,0	1,4	1,4

ТАҚСИМОТИ БЕКОРОНИ ДАР МАҚОМОТИ ШУҒЛИ АҲОЛӢ БА ҚАЙД ГИРИФТАШУДА, АЗ РӮИ ДАРАҶАИ МАЪЛУМОТНОКӢ, ДАР САТҲИ ВИЛОЯТҲО, ш. ДУШАНБЕ ВА НОҲИЯҲОИ ТОБЕИ ҶУМҲУРӢ
РАСПРЕДЕЛЕНИЕ БЕЗРАБОТНЫХ, ЗАРЕГИСТРИРОВАННЫХ ОРГАНАМИ СЛУЖБЫ ЗАНЯТОСТИ ПО УРОВНЮ ОБРАЗОВАНИЯ ПО ОБЛАСТЯМ, г. ДУШАНБЕ И РАЙОНАМ РЕСПУБЛИКАНСКОГО ПОДЧИНЕНИЯ

то 1 январ, ҳаз. нафар - *на 1 января, тысяч человек*

	2008	*2009*	*2010*	*2011*	*2012*	*2013*	*2014*	*2015*	*2016*	*2017*	*2018*	*2019*	*2020*	*2021*
Вилояти Суғд ***Согдийская область***														
Шумораи бекорон *Численность безработных*	15,5	14,8	14,3	14,6	12,7	11,7	11,4	10,9	11,0	10,8	9,7	8,1	8,9	7,9
аз он ҷумла дорои маълумоти: *в том числе имеющие образование:*														
олӣ – *высшее*	0,7	0,8	0,8	1,0	0,8	0,8	0,7	0,8	0,9	1,0	1,1	1,1	1,3	0,8
миёнаи касбӣ *среднее профессиональное*	2,6	2,2	2,9	2,5	2,5	1,8	1,7	1,7	1,9	2,3	1,7	1,0	1,5	1,4
ибтидои касӣ *начальное профессиональное*	4,1	2,8	2,5	2,8	2,1	2,2	2,1	2,0	1,9	1,4	1,4	0,9	1,3	0,8
миёнаи умумӣ *среднее общее*	8,1	9,0	8,1	8,3	7,3	6,9	6,9	6,3	6,4	6,1	5,5	5,1	4,8	4,9
ш. Душанбе ***г. Душанбе***														
Шумораи бекорон *Численность безработных*	2,9	1,7	2,4	2,3	2,6	2,4	2,4	2,5	2,7	2,5	2,5	2,7	3,3	4,9
аз он ҷумла дорои маълумоти: *в том числе имеющие образование:*														
олӣ – *высшее*	0,2	0,4	0,1	0,1	0,1	0,1	0,08	0,09	0,2	0,04	0,2	0,2	0,02	0,2
миёнаи касбӣ *среднее профессиональное*	0,5	0,3	0,5	0,2	0,2	0,1	0,03	0,005	0,005	0,006	0,02	0,01	0,01	0,3
ибтидои касӣ *начальное профессиональное*	0,7	0,2	0,06	0,1	0,1	-	-	-	0,025	0,2	0,2	0,2	0,09	0,3
миёнаи умумӣ *среднее общее*	1,5	0,8	1,7	1,9	2,2	2,2	2,3	2,4	2,5	2,2	2,1	2,4	3,2	4,1
НТҶ – *РРП*														
Шумораи бекорон *Численность безработных*	9,9	9,5	9,2	9,9	12,5	12,0	14,0	14,5	13,3	16,6	16,6	16,6	17,6	17,5
аз он ҷумла дорои маълумоти: *в том числе имеющие образование:*														
олӣ – *высшее*	0,5	0,5	0,6	0,7	0,8	1,3	1,1	1,4	1,4	1,3	1,2	1,4	1,7	1,7
миёнаи касбӣ *среднее профессиональное*	1,1	1,7	1,7	1,8	1,8	2,3	2,5	2,4	3,1	3,2	3,4	3,7	3,3	4,0
ибтидои касӣ *начальное профессиональное*	1,1	1,6	1,8	1,7	2,9	2,7	3,4	2,9	3,9	4,2	4,2	3,8	3,8	3,9
миёнаи умумӣ *среднее общее*	7,2	5,7	5,1	5,7	7,0	5,7	7,1	7,9	4,9	7,9	7,9	7,8	8,8	7,9

ТАҚСИМОТИ ШУМОРАИ БЕКОРОНИ БО КОР ТАЪМИНШУДА, КИ ДАР ХАДАМОТИ ШУҒЛИ АҲОЛӢ АЗ РӮИ ДАВОМОТИ ҶУСТУҶӮИ КОР БА ҚАЙД ГИРИФТА ШУДААНД
РАСПРЕДЕЛЕНИЕ ЧИСЛЕННОСТИ БЕЗРАБОТНЫХ, ЗАРЕГИСТРИРОВАННЫХ В СЛУЖБАХ ЗАНЯТОСТИ ПО ПРОДОЛЖИТЕЛЬНОСТИ ПОИСКА РАБОТЫ

дар охири сол, нафар - *на конец года, человек*

	1996	*1997*	*1998*	*1999*	*2000*	*2001*	*2002*	*2003*	*2004*	*2005*	*2006*	*2007*
Бекорон – ҳамагӣ ***Безработные - всего***	**3659**	**4583**	**6074**	**5820**	**6123**	**5760**	**5976**	**6613**	**38827**	**43645**	**46547**	**51742**
то 1 моҳ /*до 1 месяца*	631	776	1025	706	696	1052	412	1269	1682	2466	2410	2375
аз 1 то 3 моҳ *от 1 до 3 месяцев*	1165	912	1639	1905	1661	1761	1805	1317	4264	5263	6818	8555
аз 3 то 6 моҳ *от 3 до 6 месяцев*	1283	1357	2199	1552	1484	1973	2039	1650	3144	6195	10199	11909
аз 6 то 12 моҳ *от 6 до 12 месяцев*	413	762	739	841	991	663	1009	873	7940	9667	11899	12752
аз 1 сол зиёда *более года*	167	776	472	816	1291	311	711	1504	21797	20054	15221	16151
вақти миёнаи ҷустуҷӯи кор, моҳ/*среднее время поиска работы, мес.*	4,1	6,4	4,7	5,7	6,9	4,2	5,8	6,9	12,6	11,2	9,5	9,2
аз он ҷумла: в том числе:												
занон – *женщины*	1991	2466	3082	2684	3056	2960	3127	3573	21949	23775	25252	28260
то 1 моҳ /*до 1 месяца*	339	447	513	385	439	464	272	784	847	1471	1125	1340
аз 1 то 3 моҳ *от 1 до 3 месяцев*	633	555	948	910	709	960	963	757	1767	2933	3406	5020
аз 3 то 6 моҳ - *от 3 до 6 месяцев*	667	523	943	616	774	1031	1040	887	1917	3631	5021	6591
аз 6 то 12 моҳ *от 6 до 12 месяцев*	236	506	387	431	563	344	471	357	5486	5838	6171	5791
аз 1 сол зиёда *более года*	116	435	291	342	571	161	381	780	11932	9902	9529	9518
вақти миёнаи ҷусту-ҷӯи кор, моҳ/ *среднее время поиска работы, мес.*	4,3	6,5	4,9	5,5	6,7	4,5	5,7	6,5	12,6	10,6	10,2	9,3
Ҷавонони 15-29 сола ***Молодежь в возрасте 15-29 лет***	**1915**	**1939**	**2661**	**2832**	**3266**	**1966**	**3419**	**3248**	**24926**	**25524**	**22677**	**26891**
то 1 моҳ/ *до 1 месяца*	316	288	366	326	522	740	259	201	2300	1337	1768	1260
аз 1 то 3 моҳ *от 1 до 3 месяцев*	577	432	870	914	822	553	1035	812	1598	2163	4119	3833
аз 3 то 6 моҳ *от 3 до 6 месяцев*	671	445	1089	755	863	288	1037	679	1667	3250	5122	6015
аз 6 то 12 моҳ *от 6 до 12 месяцев*	248	384	379	401	509	195	563	476	3888	5270	8043	5809
аз 1 сол зиёда *более года*	103	390	257	436	550	190	525	1080	15473	13234	3625	9974
вақти миёнаи ҷусту-ҷӯи кор, моҳ/ *среднее время поиска работы, мес.*	4,4	7,0	5,6	5,9	6,2	4,0	6,3	8,8	13,0	12,0	7,5	9,9
пеш аз нафақа *предпенсионном*												
дигар – *другим*												
Сокинони деҳот ***Проживающие в сельской местности***	**2051**	**2023**	**2561**	**2794**	**2871**	**3453**	**3132**	**3395**	**26706**	**29510**	**31447**	**34492**
то 1 моҳ/ *до 1 месяца*	396	334	192	291	389	855	201	210	868	1359	1611	1770
аз 1 то 3 моҳ *от 1 до 3 месяцев*	703	447	789	1097	723	974	1137	833	1625	2202	4072	5075
аз 3 то 6 моҳ *от 3 до 6 месяцев*	757	567	948	708	666	1065	935	637	1588	3228	6769	8057
аз 6 то 12 моҳ *от 6 до 12 месяцев*	113	214	316	329	412	361	561	959	5482	6115	7705	8894
аз 1 сол зиёда *более года*	82	405	327	369	681	198	298	756	15143	16606	11290	10696
вақти миёнаи ҷустуҷӯи кор, моҳ/*среднее время поиска работы, мес.*	3,7	6,3	5,7	5,4	7,1	4,0	5,4	7,9	12,5	12,7	9,9	9,3

ТАҚСИМОТИ ШУМОРАИ БЕКОРОНИ БО КОР ТАЪМИНШУДА, КИ ДАР ХАДАМОТИ ШУҒЛИ АҲОЛӢ АЗ РӮИ ДАВОМОТИ ҶУСТУҶӮИ КОР БА ҚАЙД ГИРИФТА ШУДААНД
РАСПРЕДЕЛЕНИЕ ЧИСЛЕННОСТИ БЕЗРАБОТНЫХ, ЗАРЕГИСТРИРОВАННЫХ В СЛУЖБАХ ЗАНЯТОСТИ ПО ПРОДОЛЖИТЕЛЬНОСТИ ПОИСКА РАБОТЫ

дар аввали сол, нафар - *на начала года, человек*

	2008	*2009*	*2010*	*2011*	*2012*	*2013*	*2014*	*2015*	*2016*	*2017*	*2018*	*2019*	*2020*	*2021*
Бекорон – ҳамагӣ ***Безработные - всего***	**43626**	**44492**	**48145**	**48145**	**54487**	**52342**	**53870**	**55502**	**51122**	**53087**	**49662**	**47522**	**48967**	**49888**
то 1 моҳ */до 1 мес.*	2639	2382	4569	4569	3435	2992	3757	3436	3039	3283	2537	3580	3414	3588
аз 1 то 3 моҳ *от 1 до 3 месяцев*	5979	8314	11008	11008	13104	11559	11715	12089	12153	13795	11545	12026	13705	14409
аз 3 то 6 моҳ *от 3 до 6 месяцев*	8405	11271	13391	13391	11976	13971	12723	13763	12959	13076	11990	9915	10140	10096
аз 6 то 12 моҳ *от 6 до 12 месяцев*	14365	12404	10126	10126	15163	13156	14789	14206	11666	10244	9633	8103	7666	8681
аз 1 сол зиёда *более года*	12238	10121	9051	9051	10809	10664	10886	12008	11305	12689	13957	13898	14042	13114
вақти миёнаи ҷуст-ҷӯи кор, моҳ/*среднее время поиска работы, мес.*	9,2	8,1	7,0	7,0	7,6	7,6	7,6	7,8	7,7	8,3	8,4	8,3	8,0	7,7
аз он ҷумла: в том числе:														
занон – *женщины*	23264	23930	5794	5794	28171	26791	27097	28742	27313	27359	25472	22562	21887	23840
то 1 моҳ */до 1 мес.*	1093	1288	2072	2072	1447	1541	2046	1735	1678	1661	1551	1759	1282	1556
аз 1 то 3 моҳ *от 1 до 3 месяцев*	2933	4124	5794	5794	6115	5670	5383	6019	6515	7480	6166	5992	6694	7371
аз 3 то 6 моҳ - *от 3 до 6 месяцев*	5126	5989	7103	7103	6680	7795	6906	7315	7275	7085	6681	4778	4244	5416
аз 6 то 12 моҳ *от 6 до 12 месяцев*	6874	6721	5491	5491	8208	7504	7687	7560	6047	5208	4700	4143	3675	3552
аз 1 сол зиёда *более года*	7238	5808	5011	5011	5721	4281	5075	6113	5798	5925	6374	5890	5992	5945
вақти миёнаи ҷуст-ҷӯи кор, моҳ/ *среднее время поиска работы, мес.*	9,5	8,4	7,2	7,2	7,8	7,2	7,5	7,8	7,5	7,9	7,9	7,9	7,8	7,3
Ҷавонони 15-29 сола ***Молодежь в возрасте 15-29 лет***	**23125**	**24951**	**27743**	**27743**	**31992**	**31742**	**33160**	**33567**	**30882**	**31744**	**29334**	**29340**	**30413**	**29724**
то 1 моҳ/ *до 1 мес.*	1170	1352	2455	2455	2287	1773	2918	2338	2904	1841	1556	2534	2220	2277
аз 1 то 3 моҳ *от 1 до 3 месяцев*	2692	4059	7239	7239	7437	5467	5655	5969	6971	8327	5410	6163	9093	9710
аз 3 то 6 моҳ *от 3 до 6 месяцев*	4738	5611	7369	7369	6820	9401	8055	8294	8213	7558	6982	5545	6595	5549
аз 6 то 12 моҳ *от 6 до 12 месяцев*	8016	6796	5701	5701	9063	8706	8538	9875	7149	5976	6034	5224	5178	5707
аз 1 сол зиёда *более года*	6509	7133	4979	4979	6385	6395	7994	7091	5645	8042	9352	9874	7327	6481
вақти миёнаи ҷуст-ҷӯи кор, моҳ/ *среднее время поиска работы, мес.*	9,4	9,0	6,8	6,8	7,6	7,8	8,1	8,0	7,1	7,3	9,1	9,0	7,3	7,0
пеш аз нафақа *предпенсионном*														
дигар - *другим*														
Сокинони деҳот ***Проживающие в сельской местности***	29847	30532	31812	31812	37391	37648	39380	40566	37310	38751	37203	37243	34838	34232
то 1 моҳ/ *до 1 мес.*	1668	1781	3247	3247	2623	2434	3262	2624	2226	2394	1837	2990	2832	2722
аз 1 то 3 моҳ *от 1 до 3 месяцев*	4322	5769	6197	6197	7720	6856	7052	7463	7483	8289	7000	8387	8134	7388
аз 3 то 6 моҳ *от 3 до 6 месяцев*	6398	6888	8616	8616	8692	11358	9592	10252	10334	9739	8788	7815	7024	7129
аз 6 то 12 моҳ *от 6 до 12 месяцев*	8069	8626	6495	6495	9678	7395	10475	10429	8516	7431	7419	6482	5979	6531
аз 1 сол зиёда *более года*	9390	7468	7257	7257	8678	9605	8999	9798	8751	10898	12159	11569	10869	10462
вақти миёнаи ҷуст-ҷӯи кор, моҳ/*среднее время поиска работы*	9,4	8,4	7,6	7,6	8,0	8,1	8,0	8,2	8,0	8,9	9,1	8,6	8,5	8,5

ТАДБИРҲОИ ЁРИИ ИҶТИМОӢ БА БЕКОРОН дар соли 2005
МЕРЫ ПО СОЦИАЛЬНОЙ ПОДДЕРЖКЕ БЕЗРАБОТНЫХ в 2005 году

нафар - *человек*

	Ҳамагӣ *Всего*	*аз он ҷумла: - в том числе:* занон *женщины*	ҷавонони 15-29 сола *молодежь в возрасте 15-29 лет*
Ҳамчун бекорон эътироф шудаанд, дар охири давра *признано безработными на конец периода*	43645	23775	25524
аз шумораи умумии бекорон ёрдампулӣ муқаррар шудааст *из общего числа безработных назначено пособие*	3833	1668	-
аз он ҷумла бекороне, ки ёрдампулӣ мегиранд *в том числе получающие пособия*	3710	1093	-
дар як сол ёрдампулӣ пардохта шудааст, ҳаз. сомонӣ *выплачено пособий за год на сумму, тыс. сомони*	506,6	103,7	-
андозаи миёнаи ёрдампулӣ ҳармоҳа, сомонӣ *среднемесячный размер пособия, сомони*	22,75	15,81	-
ба таълими касбӣ фиристода шуданд *направлено на профессиональную подготовку*	6560	3862	5282
аз таълими касбӣ гузаштаанд *прошли профессиональное обучение*	6403	3875	5082
аз ҷумлаи хатмкунандаҳо бо кор таъмин шудаанд *из числа прошедших обучение, трудоустроено*	4740	2880	3274
ба корҳои ҷамъиятии пардохта-шаванда фиристода шудаанд *направлено на оплачиваемые общественные работы*	24222	11749	12246

ТАДБИРҲОИ ЁРИИ ИҶТИМОӢ БА БЕКОРОН дар соли 2020
МЕРЫ ПО СОЦИАЛЬНОЙ ПОДДЕРЖКЕ БЕЗРАБОТНЫХ в 2020 году

нафар - *человек*

	Ҳамагӣ *Всего*	*аз он ҷумла: - в том числе:* занон *женщины*	ҷавонони 15-29 сола *молодежь в возрасте 15-29 лет*
Ҳамчун бекорон эътироф шудаанд, дар охири давра *признано безработными на конец периода*	49888	23840	29724
аз шумораи умумии бекорон ёрдампулӣ муқаррар шудааст *из общего числа безработных назначено пособие*	15712	342	-
аз он ҷумла бекороне, ки ёрдампулӣ мегиранд *в том числе получающие пособия*	13195	277	-
дар як сол ёрдампулӣ пардохта шудааст, ҳаз. сомонӣ *выплачено пособий за год на сумму, тыс. сомони*	8160,7	286,5	-
андозаи миёнаи ёрдампулӣ ҳармоҳа, сомонӣ *среднемесячный размер пособия, сомони*	618,5	540,8	
ба таълими касбӣ фиристода шуданд *направлено на профессиональную подготовку*	17958	13362	10457
аз таълими касбӣ гузаштаанд *прошли профессиональное обучение*	15419	11501	8220
аз ҷумлаи хатмкунандаҳо бо кор таъмин шудаанд *из числа прошедших обучение, трудоустроено*	8379	6547	5415
ба корҳои ҷамъиятии пардохта-шаванда фиристода шудаанд *направлено на оплачиваемые общественные работы*	5912	2358	2351

ШУМОРАИ ХАТМКАРДАҲОИ МУАССИСАҲОИ ТАҲСИЛОТӢ, КИ МАҚОМИ БЕКОРӢ ДОРАНД, ДАР ОХИРИ СОЛ

ЧИСЛЕННОСТЬ ВЫПУСКНИКОВ УЧЕБНЫХ ЗАВЕДЕНИЙ, ПОЛУЧИВШИХ СТАТУС БЕЗРАБОТНОГО НА КОНЕЦ ГОДА

	1999	2000	2001	2002	2003	2004	2005	2006
Шумораи хатмкардагоне, ки мақоми бекорӣ доранд:								
Имели статус безработного из числа выпускников:								
- муассисаҳои таҳсилоти олии касбӣ, ҳазор нафар								
- *учреждений высшего профессионального образования, тыс. чел.*	1,4	1,1	1,0	0,9	1,3	1,1	3,3	1,3
ба ҳисоби фоиз нисбат ба хатмкардаҳо								
в % к выпускникам	10,7	8,1	8,3	7,8	9,7	7,6	21,8	7,6
- муассисаҳҳои таҳсилоти миёнаи касбӣ, ҳазор нафар								
- *учреждений среднего профессионального образования, тыс. чел.*	2,5	2,4	2,3	2,3	2,2	2,1	4,3	3,2
ба ҳисоби фоиз нисбат ба хатм кардаҳо								
в % к выпускникам	43,9	34,8	29,9	35,4	44,0	27,6	53,8	42,7
- муассисаҳои таҳсилоти ибтидоии касбӣ, ҳазор нафар								
- *учреждений начального профессионального образования, тыс. чел.*	2,2	1,8	2,8	2,2	2,4	3,5	3,8	4,0
ба ҳисоби фоиз нисбат ба хатмкардаҳо								
в % к выпускникам	14,0	12,2	20,5	16,1	15,3	25,5	28,1	28,4
- мактабҳои таҳсилоти умумӣ (синфи 11), ҳазор нафар								
- *общеобразовательных школ (11 класс), тыс. чел.*	15,5	16,8	16,5	16,9	15,4	11,3	9,8	12,8
ба ҳисоби фоиз нисбат ба хатмакардаҳо								
в % к выпускникам	30,0	50,0	27,0	25,9	26,4	19,0	13,0	17,1

ШУМОРАИ ХАТМКАРДАҲОИ МУАССИСАҲОИ ТАҲСИЛОТӢ, КИ МАҚОМИ БЕКОРӢ ДОРАНД, ДАР ОХИРИ СОЛ

ЧИСЛЕННОСТЬ ВЫПУСКНИКОВ УЧЕБНЫХ ЗАВЕДЕНИЙ, ПОЛУЧИВШИХ СТАТУС БЕЗРАБОТНОГО НА КОНЕЦ ГОДА

2007	2008	2009	2010	2011	2012	2013	2014	2015	
									Шумораи хатмкардагоне, ки мақоми бекорӣ доранд: *Имели статус безработного из числа выпускников:*
1,8	1,8	2,3	2,5	3,1	3,2	3,6	3,7	4,1	- муассисаҳои таҳсилоти олии касбӣ, ҳазор нафар *- учреждений высшего профессионального образования, тыс. чел.*
9,3	8,3	9,9	9,0	11,1	8,7	12,3	12,3	13,9	ба ҳисоби фоиз нисбат ба хатмкардаҳо *в % к выпускникам*
4,7	4,3	5,5	5,7	6,0	6,3	6,7	6,6	5,5	- муассисаҳҳои таҳсилоти миёнаи касбӣ, ҳазор нафар *- учреждений среднего профессионального образования, тыс. чел.*
60,2	50,4	61,1	55,9	63,8	62,0	62,3	53,2	47,0	ба ҳисоби фоиз нисбат ба хатм кардаҳо *в % к выпускникам*
3,4	3,7	4,0	4,4	5,3	5,5	5,6	5,8	4,7	- муассисаҳои таҳсилоти ибтидоии касбӣ, ҳазор нафар *- учреждений начального профессионального образования, тыс. чел.*
24,8	30,9	37,9	42,3	50,0	51,2	51,0	65,9	49,4	ба ҳисоби фоиз нисбат ба хатмкардаҳо *в % к выпускникам*
14,4	13,6	14,6	15,5	17,0	15,8	16,2	16,4	16,4	- мактабҳои таҳсилоти умумӣ (синфи 11), ҳазор нафар *- общеобразовательных школ (11 класс), тыс. чел.*
19,0	16,6	16,9	17,9	19,8	16,7	15,1	16,5	14,9	ба ҳисоби фоиз нисбат ба хатмакардаҳо *в % к выпускникам*

ШУМОРАИ ХАТМКАРДАҲОИ МУАССИСАҲОИ ТАҲСИЛОТӢ, КИ МАҚОМИ БЕКОРӢ ДОРАНД, ДАР ОХИРИ СОЛ
ЧИСЛЕННОСТЬ ВЫПУСКНИКОВ УЧЕБНЫХ ЗАВЕДЕНИЙ, ПОЛУЧИВШИХ СТАТУС БЕЗРАБОТНОГО НА КОНЕЦ ГОДА

	2016	2017	2018	2019	2020
Шумораи хатмкардагоне, ки мақоми бекорӣ доранд:					
Имели статус безработного из числа выпускников:	26,0	25,9	26,0	26,2	23,0
- муассисаҳои таҳсилоти олии касбӣ, ҳазор нафар					
- *учреждений высшего профессионального образования, тыс. чел.*	3,7	3,2	3,1	3,2	3,8
ба ҳисоби фоиз нисбат ба хатмкардаҳо					
в % к выпускникам	9,9	8,3	7,0	7,4	9,0
- муассисаҳҳои таҳсилоти миёнаи касбӣ, ҳазор нафар					
- *учреждений среднего профессионального образования, тыс. чел.*	5,0	4,6	4,1	3,4	3,7
ба ҳисоби фоиз нисбат ба хатмкардаҳо					
в % к выпускникам	36,0	25,8	19,7	16,3	15,7
- муассисаҳои таҳсилоти ибтидоии касбӣ, ҳазор нафар					
- *учреждений начального профессионального образования, тыс. чел.*	5,1	4,8	4,9	4,9	4,7
ба ҳисоби фоиз нисбат ба хатмкардаҳо					
в % к выпускникам	35,3	36,6	37,7	41,9	41,2
- мактабҳои таҳсилоти умумӣ (синфи 11), ҳазор нафар					
- *общеобразовательных школ (11 класс), тыс. чел.*	12,2	13,3	13,9	14,6	10,7
ба ҳисоби фоиз нисбат ба хатмакардаҳо					
в % к выпускникам	10,9	11,1	11,7	12,7	9,2

ТАЛАБОТИ КОРХОНАҲО БА КОРМАНДОНЕ, КИ БА ХАДАМОТИ ШУҒЛИ АҲОЛӢ АРЗ ШУДААНД, ДАР ОХИРИ СОЛ

ПОТРЕБНОСТЬ ПРЕДПРИЯТИЙ В РАБОТНИКАХ, ЗАЯВЛЕННАЯ В СЛУЖБЫ ЗАНЯТОСТИ ПО ОТРАСЛЯМ НА КОНЕЦ ГОДА

шумораи ҷойҳои холии кор - *число вакансий*

	1996	2000	2005	2006	2007	2008
Талаботи аҳолӣ ба кормандони, ки ба хадамоти шуғли аҳолӣ арз шудаанд ***Потребность предприятий в работниках, заявленная в службы занятости***	**7729**	**7883**	**15748**	**16293**	**15529**	**13998**
аз он ҷумла: *в том числе:*						
аз рӯи ихтисосҳои коргарӣ *по рабочим специальностям*	4296	1833	6849	6330	6620	6018
аз рӯи вазифаҳои хизматчиён *по должностям служащих*	3433	6050	8899	9963	8909	7980
дар соҳаҳо: *по отраслям:*						
- дар саноат - *в промышленности*	2111	1044	3675	3037	3277	3043
- дар кишоварзӣ - *в сельском хозяйстве*	289	202	554	1916	554	385
- дар нақлиёт ва алоқа - *на транспорте и в связи*	103	45	250	613	427	408
- дар сохтмон -*в строительстве*	973	264	444	968	756	1124
- дар савдо -*в торговле*	11	15	357	56	312	172
- дар хоҷагии манзилию коммуналӣ - *в жилищно-коммунальном хозяйстве*	730	349	1145	766	872	774
- дар хизмати маиши аҳоли - *в бытовом обслуживании населения*	103	112	158	531	89	154
- дар илм ва хизматрасонии илмӣ *в науке и научном обслуживании*	228	1588	3	57	1	-
- дартандурустӣ -*в здравоохранении*	-	-	3002	2525	3273	3371
- дар маориф - *в образовании*	-	-	4906	3690	4210	3307
- дар фарҳанг ва санъат - *в культуре и искусстве*	-	-	130	127	266	52
- дар мақомоти идоракунӣ - *в органах управления*	178	53	104	48	41	24
- дар дигар соҳаҳо - *в других отраслях*	3003	4211	1020	1923	1451	1184

ТАЛАБОТИ КОРХОНАҲО БА КОРМАНДОНЕ, КИ БА ХАДАМОТИ ШУҒЛИ АҲОЛӢ АРЗ ШУДААНД, ДАР ОХИРИ СОЛ

ПОТРЕБНОСТЬ ПРЕДПРИЯТИЙ В РАБОТНИКАХ, ЗАЯВЛЕННАЯ В СЛУЖБЫ ЗАНЯТОСТИ ПО ОТРАСЛЯМ НА КОНЕЦ ГОДА

шумораи ҷойҳои холии кор - *число вакансий*

2009	2010	2011	2012	2013	2014	2015	
11180	10473	11694	11973	11280	10335	7275	**Талаботи аҳолӣ ба кормандони, ки ба хадамоти шуғли аҳолӣ арз шудаанд** ***Потребность предприятий в работниках, заявленная в службы занятости***
							аз он ҷумла: *в том числе:*
4980	3881	5503	6267	6318	5184	3184	аз рӯи ихтисосҳои коргарӣ *по рабочим специальностям*
6200	6592	6191	5706	4962	5151	4091	аз рӯи вазифаҳои хизматчиён *по должностям служащих*
							дар соҳаҳо: *по отраслям:*
1835	1533	2431	2928	3050	2197	1713	- дар саноат *- в промышленности*
921	681	478	535	443	647	669	- дар кишоварзӣ *- в сельском хозяйстве*
136	213	346	220	194	338	177	- дар нақлиёт ва алоқа *- на транспорте и в связи*
601	565	805	811	1323	1305	124	- дар сохтмон *-в строительстве*
113	172	299	223	91	264	277	- дар савдо *-в торговле*
572	480	721	691	545	401	208	- дар хоҷагии манзилию коммуналӣ *- в жилищно-коммунальном хозяйстве*
92	27	86	34	74	57	67	- дар хизмати маиши аҳоли *- в бытовом обслуживании населения*
-	-	5	6	3	-	1	- дар илм ва хизматрасонии илмӣ *в науке и научном обслуживании*
3472	4021	3511	2872	2481	2598	2126	- дартандурустӣ *-в здравоохранении*
2037	1395	1412	1273	818	830	674	- дар маориф *- в образовании*
148	169	114	165	115	181	87	- дар фарҳанг ва санъат *- в культуре и искусстве*
11	34	82	70	121	65	93	- дар мақомоти идоракунӣ *- в органах управления*
1242	1183	1404	2145	2022	1452	1023	- дар дигар соҳаҳо *- в других отраслях*

ТАЛАБОТИ КОРХОНАҲО БА КОРМАНДОНЕ, КИ БА ХАДАМОТИ ШУҒЛИ АҲОЛӢ АРЗ ШУДААНД, ДАР ОХИРИ СОЛ
ПОТРЕБНОСТЬ ПРЕДПРИЯТИЙ В РАБОТНИКАХ, ЗАЯВЛЕННАЯ В СЛУЖБЫ ЗАНЯТОСТИ ПО ОТРАСЛЯМ НА КОНЕЦ ГОДА

(шумораи ҷойҳои холии кор - *число вакансий*)

	2016	2017	2018	2019	2020
Талаботи аҳолӣ ба кормандони, ки ба хадамоти шуғли аҳолӣ арз шудаанд ***Потребность предприятий в работниках, заявленная в службы занятости***	**9224**	**7998**	**8982**	**10201**	**9416**
аз он ҷумла: *в том числе:*					
аз рӯи ихтисосҳои коргарӣ *по рабочим специальностям*	2870	3496	3873	4975	4021
аз рӯи вазифаҳои хизматчиён *по должностям служащих*	6354	4502	5109	5226	5395
дар соҳаҳо: *по отраслям:*					
- дар саноат *- в промышленности*	1094	1382	1622	2396	1906
- дар кишоварзӣ *- в сельском хозяйстве*	536	489	308	372	497
- дар нақлиёт ва алоқа *- на транспорте и в связи*	460	569	617	274	500
- дар сохтмон *- в строительстве*	191	279	509	528	455
- дар савдо *- в торговле*	83	121	68	302	225
- дар хоҷагии манзилию коммуналӣ *- в жилищно-коммунальном хозяйстве*	198	233	360	593	511
- дар хизмати маиши аҳоли *- в бытовом обслуживании населения*	801	56	25	142	208
- дар илм ва хизматрасонии илмӣ *в науке и научном обслуживании*	10	23	-	10	8
-дар тандурустӣ *- в здравоохранении*	2797	1879	1965	2133	1988
- дар маориф *- в образовании*	1632	736	869	992	816
- дар фарҳанг ва санъат *- в культуре и искусстве*	32	126	141	138	204
- дар мақомоти идоракунӣ *- в органах управления*	50	85	100	352	300
- дар дигар соҳаҳо *- в других отраслях*	1340	2020	2398	1969	1798

ШУМОРАИ КОРХОНАҲОЕ, КИ ОИДИ ТАЛАБОТИ ҚУВВАИ КОРӢ БАРОИ ПУР КАРДАНИ ҶОЙҲОИ КОРИИ ХОЛӢ БА ХАДАМОТИ ШУҒЛИ АҲОЛӢ МУРОҶИАТ КАРДААНД, АЗ РӮИ СОҲАҲО ДАР ОХИРИ СОЛ

ЧИСЛО ПРЕДПРИЯТИЙ СОСТАВИВШИХ СВЕДЕНИЯ О ПОТРЕБНОСТИ В РАБОЧЕЙ СИЛЕ ДЛЯ ЗАМЕЩЕНИЯ СВОБОДНЫХ РАБОЧИХ МЕСТ, ЗАЯВЛЕННОЙ В СЛУЖБЫ ЗАНЯТОСТИ ПО ОТРАСЛЯМ НА КОНЕЦ ГОДА

воҳид - *единиц*

	1996	2000	2005	2006	2007	2008
Ҳамагӣ корхонаҳо ***Всего предприятий***	**694**	**547**	**618**	**827**	**742**	**679**
аз он ҷумла, аз рӯи шакли моликият: *в том числе, по формам собственности:*						
давлатӣ *государственная*	626	521	559	676	584	575
ғайридавлатӣ *негосударственная*	68	26	59	151	158	104
дар соҳаҳо: *по отраслям:*						
- саноат *-промышленность*	119	94	122	121	116	114
- кишоварзӣ *- сельское хозяйство*	70	37	38	58	52	39
- нақлиёт ва алоқа *- транспорт и связь*	36	17	29	33	48	35
- сохтмон *- строительство*	120	44	33	31	53	57
- савдо *- торговля*	11	7	21	11	24	10
- хоҷагии манзилию коммуналӣ *- жилищно-коммунальное хозяйство*	11	42	55	55	74	73
- хизмати маиши аҳоли *- бытовое обслуживание населения*	11	11	11	18	10	11
- илм ва хизматрасонии илмӣ *- наука и научное обслуживание*	3	28	83	104	104	-
- тандурустӣ *-здравоохранение*	-	-	82	192	70	109
- маориф *- образование*	-	-	24	14	20	72
- фарҳанг ва санъат *- культура и искусство*	-	-	1	3	1	10
- мақомоти идоракунӣ *- органы управления*	25	23	16	19	12	9
- дигар соҳаҳо *-другие отрасли*	288	238	103	168	158	140

ШУМОРАИ КОРХОНАҲОЕ, КИ ОИДИ ТАЛАБОТИ ҚУВВАИ КОРӢ БАРОИ ПУР КАРДАНИ ҶОЙҲОИ КОРИИ ХОЛӢ БА ХАДАМОТИ ШУҒЛИ АҲОЛИ МУРОҶИАТ КАРДААНД, АЗ РӮИ СОҲАҲО ДАР ОХИРИ СОЛ

ЧИСЛО ПРЕДПРИЯТИЙ СОСТАВИВШИХ СВЕДЕНИЯ О ПОТРЕБНОСТИ В РАБОЧЕЙ СИЛЕ ДЛЯ ЗАМЕЩЕНИЯ СВОБОДНЫХ РАБОЧИХ МЕСТ, ЗАЯВЛЕННОЙ В СЛУЖБЫ ЗАНЯТОСТИ ПО ОТРАСЛЯМ НА КОНЕЦ ГОДА

воҳид - *единиц*

2009	2010	2011	2012	2013	2014	2015	2016	2017	2018	2019	2020	
683	**723**	**789**	**808**	**872**	**808**	**714**	**690**	**795**	**852**	**969**	**831**	**Ҳамагӣ корхонаҳо** ***Всего предприятий***
												аз он ҷумла, аз рӯи шакли моликият: *в том числе, по формам собственности:*
568	562	630	597	647	551	560	516	608	648	665	652	Давлатӣ *Государственная*
115	161	159	211	225	257	154	174	187	204	304	179	Ғайридавлатӣ *негосударственная*
												дар соҳаҳо: *по отраслям:*
89	75	97	98	122	98	66	70	75	77	100	71	- саноат *-промышленность*
46	55	57	49	35	35	36	33	44	32	38	45	- кишоварзӣ *- сельское хозяйство*
28	36	44	33	37	32	20	19	23	24	20	11	- нақлиёт ва алоқа *- транспорт и связь*
37	49	41	45	60	85	20	23	25	20	28	19	- сохтмон *- строительство*
7	14	16	15	20	17	20	6	15	28	29	23	- савдо *- торговля*
69	56	64	59	64	60	41	39	46	44	56	52	- хоҷагии манзилию коммуналӣ *- жилищно-коммунальное хозяйство*
10	5	7	8	8	11	13	7	14	8	26	31	- хизмати маиши аҳоли *- бытовое обслуживание населения*
-	-	1	1	1	-	15	1	4	-	1	1	- илм ва хизматрасонии илмӣ *- наука и научное обслуживание*
131	174	160	164	157	158	194	196	195	190	204	164	- тандурустӣ *-здравоохранение*
85	89	88	84	67	70	78	85	99	114	103	127	- маориф *- образование*
18	24	22	19	21	23	17	19	25	19	23	27	- фарҳанг ва санъат *- культура и искусство*
3	10	9	13	43	19	27	18	41	36	59	39	- мақомоти идоракунӣ *- органы управления*
160	136	183	220	237	200	181	174	189	260	282	221	- дигар соҳаҳо *-другие отрасли*

ТАҚСИМОТИ АҲОЛИИ БО КОР ТАЪМИНШУДА, КИ ТАВАССУТИ ХАДАМОТИ ШУҒЛИ АҲОЛӢ АЗ РӮИ СОҲАҲО БА КОР ТАЪМИН ШУДАНД, ДАР ОХИРИ СОЛ

РАСПРЕДЕЛЕНИЕ НАСЕЛЕНИЯ ТРУДОУСТРОЕННОГО ЧЕРЕЗ СЛУЖБЫ ЗАНЯТОСТИ ПО ОТРАСЛЯМ, НА КОНЕЦ ГОДА

нафар - *человек*

	1996	2000	2005	2006	2007	2008
Ҳамагӣ ***Всего***	**15195**	**16273**	**22890**	**23725**	**24562**	**25836**
аз он ҷумла, аз рӯи шакли моликият: *в том числе, по формам собственности:*						
давлатӣ *государственная*	12574	14110	14798	18019	15626	16780
ғайридавлатӣ *негосударственная*	2621	2163	8092	5706	8936	9056
дар соҳаҳо: *по отраслям:*						
- саноат *-промышленность*	3155	2181	3666	3394	3727	3915
- кишоварзӣ *- сельское хозяйство*	3263	3076	4043	3582	3626	3622
- нақлиёт ва алоқа *- транспорт и связь*	587	591	499	707	769	898
- сохтмон *- строительство*	1147	979	1391	2713	2082	2317
- савдо *- торговля*	354	375	941	848	1590	1641
- хоҷагии манзилию коммуналӣ *- жилищно-коммунальное хозяйство*	302	1149	1149	1309	996	1173
- хизмати маиши аҳоли *- бытовое обслуживание населения*	589	493	368	800	629	522
- илм ва хизматрасонии илмӣ *- наука и научное обслуживание*	148	584	201	24	52	8
- тандурустӣ *-здравоохранение*	-	-	1865	1836	2397	2451
- маориф *- образование*	-	-	2374	2576	2856	3011
- фарҳанг ва санъат *- культура и искусство*	-	-	313	106	112	162
- мақомоти идоракунӣ *- органы управления*	126	515	573	106	344	194
- дигар соҳаҳо *-другие отрасли*	5524	6330	5507	5724	5382	5922

ТАҚСИМОТИ АҲОЛИИ БО КОР ТАЪМИНШУДА, КИ ТАВАССУТИ ХАДАМОТИ ШУҒЛИ АҲОЛӢ АЗ РӮИ СОҲАҲО БА КОР ТАЪМИН ШУДАНД, ДАР ОХИРИ СОЛ
РАСПРЕДЕЛЕНИЕ НАСЕЛЕНИЯ ТРУДОУСТРОЕННОГО ЧЕРЕЗ СЛУЖБЫ ЗАНЯТОСТИ ПО ОТРАСЛЯМ, НА КОНЕЦ ГОДА

нафар - *человек*

2009	2010	2011	2012	2013	2014	2015	2016	2017	2018	2019	2020	
32542	**32016**	**32406**	**35374**	**37903**	**38911**	**37952**	**39067**	**49480**	**63115**	**76374**	**72189**	**Ҳамагӣ** ***Всего***
												аз он ҷумла, аз рӯи шакли моликият: *в том числе, по формам собственности:*
16047	19547	16498	17644	14313	20645	21012	20375	26294	35873	40330	35849	Давлатӣ *государственная*
16495	12469	15908	17730	23590	18266	16940	18692	23186	27242	36044	36340	ғайридавлатӣ *негосударственная*
												дар соҳаҳо: *по отраслям:*
3268	3727	3154	3150	4805	2404	2439	3125	3672	4940	4554	5628	- саноат - *промышленность*
5506	4748	4510	4829	3361	4662	4827	5316	6548	8166	9004	10551	- кишоварзӣ - *сельское хозяйство*
699	973	931	1104	1816	956	749	564	1234	1777	1559	1637	- нақлиёт ва алоқа - *транспорт и связь*
4007	5299	3971	4001	5278	5303	3881	3319	3307	3684	5520	5497	- сохтмон - *строительство*
2254	1717	2052	2957	2886	3343	2139	1425	2080	2589	3329	4553	- савдо - *торговля*
1491	1595	1848	1777	2103	1411	1644	1515	2470	2789	3954	2992	- хоҷагии манзилию коммуналӣ - *жилищно-коммунальное хозяйство*
659	688	818	812	2264	1523	1643	1127	1623	1951	1938	1684	- хизмати маиши аҳоли - *бытовое обслуживание населения*
48	6	36	94	194	4514	4104	4012	263	314	154	625	- илм ва хизматрасонии илмӣ - *наука и научное обслуживание*
3169	3465	3427	3660	4236	3978	5213	5472	5558	6032	7249	6591	- тандурустӣ -*здравоохранение*
3657	3485	2876	3781	2222	398	445	592	7159	7745	10202	9433	- маориф - *образование*
323	274	226	368	453	155	244	68	524	1016	869	1390	- фарҳанг ва санъат - *культура и искусство*
174	242	449	491	1336	414	488	726	594	1036	1179	1410	- мақомоти идоракунӣ - *органы управления*
7287	5797	8108	8350	6949	9850	10136	9806	14448	21076	26863	20198	- дигар соҳаҳо -*другие отрасли*

ШУМОРАИ ШАҲРВАНДОНЕ, КИ МУВОФИҚИ ТАМОЮЛОТИ КАСБӢ АЗ ТАРАФИ ХАДАМОТИ ШӮҒЛИ АҲОЛӢ, БА ОНҲО ХИЗМАТ РАСОНИДА ШУДААСТ

ЧИСЛЕННОСТЬ ГРАЖДАН, ПОЛУЧИВШИХ УСЛУГИ ПО ПРОФЕССИОНАЛЬНОЙ ОРИЕНТАЦИИ В СЛУЖБАХ ЗАНЯТОСТИ

нафар – *человек*

	1999	*2000*	*2001*	*2002*	*2003*	*2004*	
ҲамагӢ	**10448**	**12148**	**14122**	**15177**	**16490**	**17100**	***Всего***
аз он ҷумла :							*в том числе:*
-иттилооти касбӣ гирифтанд	1400	1896	1800	4170	3716	6540	*-получили профессиональную информацию*
-маслиҳати касбӣ гирифтанд	8964	9042	10877	7862	9973	8497	*-получили профессионалную консультацию*
-аз интихоби касбӣ гузаштанд	59	568	579	760	1714	1344	*-прошли профессиональный отбор*
-интихоби касбиро қабул карданд	25	642	866	2385	1087	719	*-получили профессиональную поддержку*

нафар – *человек*

	2005	*2006*	*2007*	*2008*	*2009*	
Ҳамагӣ	**17912**	**17831**	**17376**	**21082**	**22313**	***Всего***
аз он ҷумла :						*в том числе:*
-иттилооти касбӣ гирифтанд	6043	6607	10432	11409	8854	*-получили профессиональную информацию*
-маслиҳати касбӣ гирифтанд	7264	6284	4144	4802	6611	*-получили профессионалную консультацию*
-аз интихоби касбӣ гузаштанд	2010	2680	1471	2826	4052	*-прошли профессиональный отбор*
-интихоби касбиро қабул карданд	2595	2260	1329	2045	2796	*-получили профессиональную поддержку*

ШУМОРАИ ШАҲРВАНДОНЕ, КИ МУВОФИҚИ ТАМОЮЛОТИ КАСБӢ АЗ ТАРАФИ ХАДАМОТИ ШӮҒЛИ АҲОЛӢ, БА ОНҲО ХИЗМАТ РАСОНИДА ШУДААСТ

ЧИСЛЕННОСТЬ ГРАЖДАН, ПОЛУЧИВШИХ УСЛУГИ ПО ПРОФЕССИОНАЛЬНОЙ ОРИЕНТАЦИИ В СЛУЖБАХ ЗАНЯТОСТИ

нафар – *человек*

	2010	*2011*	*2012*	*2013*	*2014*	*2015*	*2016*	*2017*	*2018*	*2019*	*2020*	
Ҳамагӣ	**23022**	**23364**	**23649**	**23803**	**27970**	**28982**	**30833**	**32282**	**32994**	**33295**	**33859**	***Всего***
аз он ҷумла :												*в том числе:*
-иттилооти касбӣ гирифтанд	10470	11231	11257	11596	13960	14500	14320	15773	15382	15887	16687	*-получили профессиональную информацию*
-маслиҳати касбӣ гирифтанд	7202	6473	7087	6849	9431	9898	10145	11194	11594	11710	12991	*-получили профессиональную консультацию*
-аз интихоби касбӣ гузаштанд	2849	2733	2371	1932	1623	1622	1733	1517	1505	1352	1300	*-прошли профессиональный отбор*
-интихоби касбиро қабул карданд	2501	2927	2934	3426	2956	2962	4635	3798	4513	4346	2881	*-получили профессиональную поддержку*

V. ТАЙЁР КАРДАНИ КАДРҲО

ТАЙЁРИИ КАСБИИ КАДРҲО, БАЛАНД БАРДОШТАНИ ТАХАССУСҲО ВА ТАҶРИБАҲОСИЛКУНӢ ДАР КОРХОНАҲО ВА ТАШКИЛОТҲО

нафар -*человек*

	1999	2000	2005	2006	2007	2008	2009
Шумораи кормандони аз тайёрии касбӣ, такмили ихтисос ва таҷрибаҳосилкунӣ гузаштаанд, ҳамагӣ							
Число работников, прошедших подготовку и переподготовку, повысивших квалификацию и прошедших стажировку, всего	**14067**	**12818**	**13190**	**15660**	**11869**	**20411**	**20932**
аз ҷумла: - *в том числе:*							
занон - *женщины*	3676	3911	4809	4497	4063	9460	8281
ҷавонони то 30 сола *молодёжь в возрасте до 30 лет*	3265	3900	6309	5422	5394	7010	5259
коргарон - *рабочие*	4783	6297	4637	5627	4243	6414	9236
хизматчиён - *служащие*	9238	6521	8553	10033	7626	13997	11696
аз онҳо: - *из них:*							
роҳбарон - *руководители*	1223	662	2588	1404	1341	1995	1689
мутахассисон - *специалисты*	8015	5858	5965	8629	6285	12002	9682
Шумораи кормандоне, ки аз тайёрии касбӣ ва бозтайёркунӣ гузаштаанд, ҳамагӣ							
Число работников прошедшых подготовку и переподготовку, всего	**6730**	**8175**	**7222**	**9388**	**6722**	**8326**	**6679**
аз ҷумла: - *в том числе:*							
занон - *женщины*	3676	3911	2487	2962	2679	3378	1514
ҷавонони то 30 сола *молодёжь в возрасте до 30 лет*	3265	3900	3628	3093	3340	3130	2130
аз онҳо таҳсил кардаанд: *из них обучено:*							
бори аввал – обучено *впервые*	2474	3036	2423	2897	1988	1789	742
бори дуввум (ихтисосҳои наздик) *вторым (смежным) профессиям*	1516	1442	2824	1035	1151	1065	830
боз тайёркардашудаанд *переподготовлено*	2740	3697	1741	2217	1936	5472	678
коргарон - *рабочих*	2238	3467	2627	2989	2106	3417	4986
хизматчиён - *служащих*	4486	4708	4595	6399	4616	4909	1698
аз онҳо: - *из них:*							
роҳбарон - *руководителей*	471	311	1357	1024	921	1075	453
мутахассисон - *специалисты*	4015	4397	3238	5375	3695	3834	1040

V. ПОДГОТОВКА КАДРОВ

ПРОФЕССИОНАЛЬНАЯ ПОДГОТОВКА КАДРОВ, ПОВЫШЕНИЕ КВАЛИФИКАЦИИ И СТАЖИРОВКА НА ПРЕДПРИЯТИЯХ И ОРГАНИЗАЦИЯХ

нафар -*человек*

2010	2011	2012	2013	2014	2015	
						Шумораи кормандони аз тайёрии касбӣ, такмили ихтисос ва тачрибаҳосилкунӣ гузаштаанд, ҳамагӣ ***Число работников, прошедших подготовку и переподготовку, повысивших квалификацию и прошедших стажировку, всего***
16394	**14180**	**20316**	**19730**	**22173**	**21888**	
						аз чумла: - *в том числе:*
7673	6328	8162	8715	9902	9454	занон – *женщины*
5410	4081	5057	5201	5802	5101	чавонони то 30 сола *молодёжь в возрасте до 30 лет*
6173	4034	7566	3956	4020	4263	коргарон – *рабочие*
10224	10146	12750	14440	18153	35250	хизматчиён – *служащие*
						аз онҳо: - *из них:*
1830	1305	1754	1334	1869	1946	роҳбарон - *руководители*
8253	8841	10996	13106	16284	33304	мутахассисон - *специалисты*
						Шумораи кормандоне, ки аз тайёрии касбӣ ва бозтайёркунӣ гузаштаанд, ҳамагӣ ***Число работников прошедшых подготовку и переподготовку, всего***
4123	**3227**	**5938**	**6366**	**6865**	**6052**	
						аз чумла: - *в том числе:*
833	674	1191	2052	2219	1754	занон – *женщины*
2891	1584	1679	2086	1726	1636	чавонони то 30 сола *молодёжь в возрасте до 30 лет*
						аз онҳо таҳсил кардаанд: *из них обучено:*
560	402	1106	547	601	774	бори аввал – обучено *впервые*
786	555	706	669	709	665	бори дуввум (ихтисосҳои наздик) *вторым (смежным) профессиям*
783	707	1162	1493	886	1764	боз тайёркардашудаанд *переподготовлено*
2598	1859	3326	1563	1300	1756	коргарон – *рабочих*
1525	1368	2612	4803	5565	8592	хизматчиён – *служащих*
						аз онҳо: - *из них:*
420	313	462	381	819	698	роҳбарон – *руководителей*
1061	1055	2150	4422	4746	7894	мутахассисон – *специалисты*

V. ТАЙЁР КАРДАНИ КАДРҲО
V.ПОДГОТОВКА КАДРОВ
ТАЙЁРИИ КАСБИИ КАДРҲО, БАЛАНД БАРДОШТАНИ ТАХАССУСҲО ВА ТАҶРИБАҲОСИЛКУНӢ ДАР КОРХОНАҲО ВА ТАШКИЛОТҲО
ПРОФЕССИОНАЛЬНАЯ ПОДГОТОВКА КАДРОВ, ПОВЫШЕНИЕ КВАЛИФИКАЦИИ И СТАЖИРОВКА НА ПРЕДПРИЯТИЯХ И ОРГАНИЗАЦИЯХ

нафар - *человек*

	2016	2017	2018	2019	2020
Шумораи кормандони аз тайёрии касбӣ, такмили ихтисос ва таҷрибаҳосилкунӣ гузаштаанд, ҳамагӣ					
Число работников, прошедших подготовку и переподготовку, повысивших квалификацию и прошедших стажировку, всего	**29987**	**46507**	**53220**	**49750**	**35113**
аз ҷумла: - *в том числе:*					
занон – *женщины*	17014	15913	18107	20490	9364
ҷавонони то 30 сола *молодёжь в возрасте до 30 лет*	9782	8207	9214	9122	3361
коргарон – *рабочие*	3552	8379	4701	3366	3575
хизматчиён – *служащие*	26435	38128	48519	46384	31494
аз онҳо: - *из них:*					
роҳбарон – *руководители*	1608	3011	2616	2811	3162
мутахассисон – *специалисты*	26827	35117	45903	43573	28272
Шумораи кормандоне, ки азтайёрии касбӣ ва бозтайёркунӣ гузаштаанд, ҳамагӣ					
Число работников прошедшых подготовку и переподготовку, всего	**6054**	**8420**	**8113**	**7763**	**7308**
аз ҷумла: - *в том числе:*					
занон – *женщины*	2129	3225	2752	2564	2384
ҷавонони то 30 сола *молодёжь в возрастедо 30 лет*	1850	2730	2687	2934	3503
аз онҳо таҳсил кардаанд: *из них обучено:*					
бори аввал – обучено *впервые*	542	924	532	761	622
бори дуввум (ихтисосҳои наздик) *вторым (смежным) профессиям*	547	567	444	345	337
бозтайёр карда шудаанд *переподготовлено*	1513	2131	1984	1077	943
коргарон – *рабочих*	1721	2002	1830	1928	1474
хизматчиён – *служащих*	8666	6418	6283	5835	5834
аз онҳо: - *из них:*					
роҳбарон – *руководителей*	680	1181	974	769	795
мутахассисон – *специалисты*	5653	5237	5309	5066	5039

V. ТАЙЁР КАРДАНИ КАДРҲО

ТАЙЁРИИ КАСБИИ КАДРҲО, БАЛАНД БАРДОШТАНИ ТАХАССУСҲО ВА ТАҶРИБАҲОСИЛКУНӢ ДАР КОРХОНАҲО ВА ТАШКИЛОТҲО (давомаш)

нафар - *человек*

	1999	2000	2005	2006	2007	2008	2009
Шумораи кормандоне, ки аз такмили ихтисос гузаштаанд, ҳамагӣ							
Число работников, прошедших повышение квалификации, всего	**6926**	**4548**	**5247**	**5659**	**4396**	**11331**	**12913**
аз ҷумла: - *в том числе:*							
занон - *женщины*	-	-	2014	1318	1206	5880	6624
ҷавонони то 30 сола *молодёжь в возрастедо 30 лет*	-	-	2154	1874	1590	3365	2866
коргарон - *рабочие*	2316	2811	1823	2241	1717	2556	3200
хизматчиён - *служащие*	4570	1737	3424	3418	2679	8775	9713
аз онҳо: - *из них:*							
роҳбарон - *руководители*	652	345	1040	371	384	856	1217
мутахассисон - *специалисты*	3918	1392	2384	3047	2295	7919	8383
Шумораи кормандоне, ки таҷриба ҳосилкуниро гузаштанд, ҳамагӣ							
Число работников прошедших стажировку, всего	**411**	**95**	**721**	**613**	**751**	**755**	**1340**
аз ҷумла: - *в том числе:*							
занон - *женщины*	-	-	308	217	178	202	143
ҷавононито 30 сола *молодёжь в возрасте до 30 лет*	-	-	527	455	464	515	263
коргарон - *рабочие*	229	19	187	397	420	324	1050
хизматчиён - *служащие*	182	75	534	216	331	191	290
аз онҳо: - *из них:*							
роҳбарон - *руководители*	100	6	191	9	36	47	50
мутахассисон - *специалисты*	82	69	343	207	295	144	237

V. ПОДГОТОВКА КАДРОВ
ПРОФЕССИОНАЛЬНАЯ ПОДГОТОВКА КАДРОВ, ПОВЫШЕНИЕ КВАЛИФИКАЦИИ И СТАЖИРОВКА НА ПРЕДПРИЯТИЯХ И ОРГАНИЗАЦИЯХ *(продолжение)*

нафар - *человек*

2010	*2011*	*2012*	*2013*	*2014*	*2015*	*2016*	*2017*	*2018*	*2019*	*2020*	
11349	**10365**	**13928**	**12756**	**14729**	**14540**	**23161**	**26585**	**30962**	**32518**	**17898**	**Шумораи кормандоне, ки аз такмили ихтисос гузаштаанд, ҳамагӣ** ***Число работников, прошедших повышение квалификации, всего***
											аз ҷумла: - *в том числе:*
6672	5526	6679	6495	7503	7506	13960	15913	18107	20490	9364	занон - *женщины*
2320	2291	3068	2972	3840	3294	7436	8207	9214	9122	3361	ҷавонони то 30 сола *молодёжь в возрастедо 30 лет*
2890	2025	4006	2143	2472	2064	1505	1185	1596	887	1993	коргарон - *рабочие*
8459	8340	9922	10613	12257	24952	21656	25400	29366	31631	15861	хизматчиён – *служащие*
											аз онҳо: - *из них:*
1364	902	1288	920	1002	1186	909	1234	1133	1606	1212	роҳбарон - *руководители*
7004	7394	8142	8143	11135	11290	20747	24166	28232	30025	14577	мутахассисон - *специалисты*
977	**588**	**450**	**608**	**579**	**1296**	**772**	**11502**	**14145**	**9469**	**9907**	**Шумораи кормандоне, ки таҷриба ҳосилкуниро гузаштанд, ҳамагӣ** ***Число работников прошедших стажировку, всего***
											аз ҷумла: - *в том числе:*
168	128	292	168	180	194	925	914	2207	6510	5437	занон - *женщины*
199	206	310	143	236	171	496	1131	786	1310	1533	ҷавононито 30 сола *молодёжь в возрасте до 30 лет*
687	150	234	250	248	443	326	5192	1275	551	108	коргарон - *рабочие*
290	401	216	358	331	853	446	6310	12870	8918	9799	хизматчиён - *служащие*
											аз онҳо: - *из них:*
56	90	4	33	48	62	19	596	509	436	1155	роҳбарон - *руководители*
231	311	197	240	283	791	427	5714	12361	8482	8644	мутахассисон - *специалисты*

ТАЙЁРИИ КАСБИИ КАДРҲО, БАЛАНД БАРДОШТАНИ ТАХАССУСҲО ВА ТАҶРИБАҲОСИЛКУНӢ ДАР СОҲАҲОИ ИҚТИСОДИЁТ
ПРОФЕССИОНАЛЬНАЯ ПОДГОТОВКА КАДРОВ, ПОВЫШЕНИЕ КВАЛИФИКАЦИИ И СТАЖИРОВКА ПО ОТРАСЛЯМ ЭКОНОМИКИ

нафар - *человек*

	1999	2000	2005	2006	2007	2008	2009
Шумораи кормандони аз тайёрии касбӣ, такмили ихтисос ва таҷрибаҳосилкунӣ гузаштаанд, ҳамагӣ ***Число работников, прошедших подготовку и переподготовку, повысивших квалификацию и прошедших стажировку, всего***	**14067**	**12818**	**13190**	**15660**	**11869**	**20411**	**20932**
аз он ҷумла, дар соҳаҳои: *в том числе, в отраслях:*							
- саноат - *промышленность*	5553	6115	4730	4936	3994	5268	7944
- кишоварзӣ - *сельское хозяйство*	48	116	473	327	219	285	58
- нақлиёт ва алоқа - *транспорт и связь*	694	905	1974	1601	1714	1888	861
- сохтмон - *строительство*	86	52	173	314	86	128	125
- савдо - *торговля*	0	8	47	547	59	169	134
- хоҷагии манзилию коммуналӣ ва хизмати маишии аҳолӣ - *жилищно-коммунальное хозяйство и бытовое обслуживание населения*	82	263	174	328	331	457	148
- илм ва хизматрасонии илмӣ - *наука и научное обслуживание*	0	1	69	104	104	103	-
- тандурустӣ - *здравоохранение*	18	96	585	3140	774	869	856
- маориф - *образование*	7378	4925	3810	2402	2828	9739	9610
- фарҳанг ва санъат - *культура и искусство*	0	43	67	267	261	325	16
- мақомоти идоракунӣ - *органы управления*	30	144	518	1098	898	786	559
- дигар соҳаҳо - *другие отрасли*	178	150	570	596	601	394	621

ТАЙЁРИИ КАСБИИ КАДРҲО, БАЛАНД БАРДОШТАНИ ТАХАССУСҲО ВА ТАҶРИБАҲОСИЛКУНӢ ДАР СОҲАҲОИ ИҚТИСОДИЁТ
ПРОФЕССИОНАЛЬНАЯ ПОДГОТОВКА КАДРОВ, ПОВЫШЕНИЕ КВАЛИФИКАЦИИ И СТАЖИРОВКА ПО ОТРАСЛЯМ ЭКОНОМИКИ

нафар - *человек*

2010	*2011*	*2012*	*2013*	*2014*	*2015*	*2016*	*2017*	*2018*	*2019*	*2020*	
16449	**14180**	**20297**	**19730**	**22173**	**21888**	**29987**	**46507**	**53220**	**49750**	**35133**	**Шумораи кормандони аз тайёрии касбӣ, такмили ихтисос ва таҷрибаҳосилкунӣ гузаштаанд, ҳамагӣ** ***Число работников, прошедших подготовку и переподготовку, повысивших квалификацию и прошедших стажировку, всего***
											аз он ҷумла, дар соҳаҳои: *в том числе, в отраслях:*
5392	3804	5912	4047	4187	3955	2923	1621	2789	1726	2215	- саноат - *промышленность*
82	71	18	6	2	-	-	174	184	171	266	- кишоварзӣ - *сельское хозяйство*
795	756	1061	2098	492	728	1230	1707	1298	337	235	- нақлиёт ва алоқа - *транспорт и связь*
119	195	166	61	132	56	25	89	17	17	2	- сохтмон - *строительство*
57	11	9	15	37	69	29	167	189	241	161	- савдо - *торговля*
178	-	-	-	-	-	-	-	-	-	-	- хоҷагии манзилию коммуналӣ ва хизмати маишии аҳолӣ - *жилищно-коммунальное хозяйство и бытовое обслуживание Населения*
-	-	-	-	-	-	-	-	-	-	-	- илм ва хизматрасонии илмӣ - *наука и научное обслуживание*
1023	563	1063	1551	1572	2347	1675	6859	12307	8911	3959	- тандурустӣ - *здравоохранение*
7448	8136	8785	9607	11138	10699	21080	29492	30364	31431	22806	- маориф - *образование*
39	76	-	-	-		-	-	-	-	-	- фарҳанг ва санъат - *культура и искусство*
577	100	1451	672	494	679	489	1585	1428	776	539	- мақомоти идоракунӣ - *органы управления*
739	468	1832	1673	4119	3355	2536	4813	4644	6140	4930	- дигар соҳаҳо - *другие отрасли*

ТАЙЁРИИ КАСБИИ КАДРҲО ВА БАЛАНД БАРДОШТАНИ ТАХАССУСҲО ДАР КОРХОНАҲО ВА ТАШКИЛОТҲО ДАР МИНТАҚАҲО

ПРОФЕССИОНАЛЬНАЯ ПОДГОТОВКА КАДРОВ И ПОВЫШЕНИЕ КВАЛИФИКАЦИИ НА ПРЕДПРИЯТИЯХ И В ОРГАНИЗАЦИЯХ ПО РЕГИОНАМ

нафар - *человек*

Сол **Год**	**Ҳамагӣ дар Ҷумҳурии Тоҷикистон** ***Всего по Республике Таджикистан***	ВМКБ *ГБАО*	Вилояти Хатлон *Хатлонская область*	Вилояти Суғд *Согдийская область*	ш. Душанбе *г. Душанбе*	НТҶ *РРП*
1999	**14067**	1801	453	6924	1298	3591
2000	**12818**	-	604	7793	1468	2953
2001	**5736**	-	260	3646	1723	107
2002	**5991**	-	482	3540	1969	-
2003	**11515**	91	827	3375	4117	3110
2004	**11785**	75	1388	2497	3334	4491
2005	**13190**	55	1089	2810	6359	2877
2006	**15660**	65	1292	3565	5361	5386
2007	**11869**	71	902	2400	5411	3085
2008	**20411**	1906	670	7026	5807	5002
2009	**20932**	2251	971	7328	3926	6456
2010	**17785**	1493	821	7124	4027	4320
2011	**14180**	1067	1233	6726	1703	3439
2012	**20297**	797	2998	8253	3836	4413
2013	**19730**	21	1496	8134	6501	3578
2014	**22173**	88	2428	10941	4769	3947
2015	**21888**	8	2632	9672	9390	4426
2016	**29987**	119	2293	19258	4880	3136
2017	**46507**	123	1700	23106	7393	14183
2018	**53220**	106	3218	26502	6351	17043
2019	**49750**	271	3988	28262	6140	11089
2020	**35113**	115	7571	14167	3375	9885

ТАҲСИЛОТИ КАСБИИ БЕКОРОН БО МУСОИДАТИ ХАДАМОТИ ШУҒЛИ АҲОЛӢ

ПРОФЕССИОНАЛЬНОЕ ОБУЧЕНИЕ БЕЗРАБОТНЫХ ПРИ СОДЕЙСТВИИ СЛУЖБ ЗАНЯТОСТИ

нафар - *человек*

Сол *Год*	**Ҳамагӣ таҳсил карданд *Всего Обучено***	аз ҷумла: *в том числе:*		Бо фоиз нисбати шумораи бекорони ба қайд гифташуда *В % к численности зарегистрированных Безработных*		
		занон- *женщин*	ҷавононитосинни 29 сола *молодежьв возрастедо 29 лет*	Ҳамагӣ *Всего*	Занон *Женщи*	Ҷавонони то 29 сола *молодежь в возрасте до 29 лет*
1995	**2459**	1489	1677	6,6	8,6	7,0
1996	**3218**	1750	2446	7,0	6,8	9,3
1997	**4362**	2375	2809	8,5	8,9	9,3
1998	**5324**	3427	3494	9,8	11,9	10,4
1999	**2561**	1398	1637	5,2	5,3	5,2
2000	**2656**	1467	1996	6,2	6,4	7,1
2001	**4444**	2594	2987	10,3	11,4	10,6
2002	**5162**	2940	4160	11,1	11,4	14,2
2003	**5172**	2900	3869	12,1	12,5	13,5
2004	**5813**	3423	4365	15,0	15,6	17,5
2005	**6403**	3875	5082	14,7	16,3	19,9
2006	**6872**	3907	5333	14,8	15,5	23,5
2007	**6779**	4099	4940	13,1	14,5	18,4
2008	**8060**	4789	5965	18,5	20,6	25,8
2009	**8175**	4973	5955	18,4	20,8	23,9
2010	**8714**	5180	4603	18,1	20,3	16,3
2011	**10603**	7057	8336	19,5	13,0	26,1
2012	**12981**	8666	9729	24,8	16,6	18,9
2013	**19592**	13613	13223	36,4	25,3	24,5
2014	**18226**	13644	11611	32,8	24,6	20,9
2015	**18397**	13532	12130	36,0	26,5	23,7
2016	**18540**	13930	12154	34,9	26,2	22,9
2017	**16710**	12720	10825	33,6	25,6	21,8
2018	**16632**	13665	10124	35,0	28,8	21,3
2019	**17900**	14105	10878	36,6	28,8	22,2
2020	**17958**	13362	10457	36,0	26,8	21,0

ШУМОРАИ ХАТМКАРДАҲОИ МУАССИСАҲОИ ТАҲСИЛОТӢ
ЧИСЛЕННОСТЬ ВЫПУСКНИКОВ УЧЕБНЫХ ЗАВЕДЕНИЙ

ҳазор нафар - *тысяча человек*

Сол *Год*	Шумораи хатмкардаҳои муассисаҳои таҳсилоти олии касбӣ *Число выпускников учреждений высшего профессионального образования*		Шумораи хатмкардаҳои муассисаҳои таҳсилоти миёнаи касбӣ *Число выпускников учреждений среднего профессионального образования*		Шумораи хатмкар-даҳои муассисаҳои таҳсилоти ибтидоии касбӣ *Число выпускников начального профессионального образования*		Шумораи хатмкардаҳои мактабҳои маълумоти умумӣ (синфи 11) *Число выпускников общеобразовательных школ (11 класс)*	
	Ҳамагӣ *Всего*	аз он ҷумла, духтарон *в том числе, девушки*	Ҳамагӣ *Всего*	аз он ҷумла, духтарон *в том числе, девушки*	Ҳамагӣ *Всего*	аз он ҷумла духтарон *в том числе девушки*	Ҳамагӣ *Всего*	аз он ҷумла, духтарон *в том числе, девушки*
1991	10,0	…	13,7	…	26,0	…	85,4	…
1992	11,8	…	12,9	…	24,7	…	79,9	…
1993	13,2	…	12,5	…	17,3	…	65,7	…
1994	10,2	…	11,1	…	18,7	…	53,7	…
1995	9,7	…	8,7	…	16,7	…	55,2	…
1996	11,6	…	7,9	…	18,2	5,4	51,6	…
1997	10,1	…	6,8	…	16,7	5,3	48,3	…
1998	11,8	…	6,1	…	15,6	5,0	48,8	…
1999	13,1	…	5,7	…	15,7	5,4	50,3	…
2000	13,6	…	6,9	5,2	14,8	4,8	33,4	…
2001	12,0	3,3	7,7	3,9	13,6	6,0	61,1	22,5
2002	11,6	2,8	6,5	3,6	13,7	5,0	65,2	24,1
2003	13,4	2,7	5,0	2,4	15,7	5,4	58,3	21,3
2004	14,4	3,3	7,6	4,9	13,7	4,7	59,4	23,2
2005	15,1	4,0	8,0	4,8	13,5	4,6	75,3	29,2
2006	17,1	4,5	7,5	4,7	14,1	5,0	74,9	29,1
2007	19,3	5,5	7,8	5,0	13,7	4,1	75,8	29,1
2008	21,3	6,3	8,5	5,5	12,2	4,3	81,9	32,2
2009	23,3	6,4	9,0	5,9	10,5	4,5	86,7	35,7
2010	27,7	8,1	10,2	6,5	10,4	4,2	84,3	34,1
2011	28,0	8,9	9,4	5,9	10,6	4,1	85,9	35,3
2012	36,2	11,4	10,2	6,2	10,7	4,5	94,8	39,6
2013	29,1	8,5	10,7	6,7	11,1	4,2	107,2	46,5
2014	30,2	8,8	12,4	8,0	8,9	2,3	99,2	43,4
2015	29,5	8,5	11,8	7,7	9,6	2,6	110,2	50,0
2016	33,2	10,2	14,0	9,9	15,5	3,4	111,9	50,0
2017	38,5	12,9	17,8	11,4	13,1	3,4	119,4	53,7
2018	44,6	15,9	20,8	12,9	13,0	3,2	118,5	53,7
2019	43,2	16,4	20,8	13,5	11,7	3,3	114,7	53,1
2020	42,4	15,8	23,6	15,9	11,4	3,0	116,3	54,1

МУАССИСАҲОИ ТАҲСИЛОТИ ИБТИДОИИ КАСБӢ
УЧРЕЖДЕНИЯ НАЧАЛЬНОГО ПРОФЕССИОНАЛЬНОГО ОБРАЗОВАНИЯ

нафар – *человек*

Сол Год	Адади муассисаҳо (дар охири сол), воҳид *Число учреждений (на конец года), единиц*	Шумораи донишҷӯёни онҳо *В них учащихся*	аз он ҷумла, духтарон *в том числе, девушки*	Қабули донишҷуён *Принято учащихся*	аз он ҷумла, духтарон *в том числе, девушки*	Коргарони соҳибихтисос тайёр карда шудаанд *Подготовлено (выпущено) квалифицированных рабочих*	аз он ҷумла, духтарон *в том числе, девуш-ки*	Ғайр аз ин, аз рӯи қарордоди хоҷагиҳо(шарт номави) тайёр карда шудааст *Кроме того, подготовлено по хоздогороворам*
1991	81	41861	…	26018	…	26045	…	814
1992	76	33965	…	19646	3292	24705	…	1693
1993	74	32791	…	20961	4441	17295	…	1481
1994	73	29482	…	18180	4650	18736	…	1803
1995	74	30578	…	20724	5123	16724	…	755
1996	74	27588	…	17870	6782	18270	…	858
1997	72	25982	7159	16850	5576	16675	5339	983
1998	72	24688	7299	16205	5486	15615	5026	1695
1999	72	23827	7522	16479	6323	15730	5350	513
2000	72	24450	8422	16926	6262	14842	4779	807
2001	73	25323	7097	16087	5026	13649	6043	1255
2002	75	25546	7355	15481	5541	13672	5035	984
2003	73	23911	6798	15538	4740	15651	5367	984
2004	72	24195	6488	15620	4924	13747	4713	977
2005	71	24968	7013	16184	5378	13537	4563	823
2006	70	23284	6300	14542	4564	14125	5017	1048
2007	67	20912	5898	12825	2611	13735	4128	705
2008	67	21487	5457	14672	2608	11961	4097	2119
2009	66	22028	5252	14154	4103	10507	4516	1816
2010	66	22630	5052	14041	4151	10387	4243	2194
2011	67	23857	4964	14670	4550	10596	4057	2463
2012	67	23238	4502	12921	3821	10667	4109	2710
2013	63	21593	3897	13600	3593	11103	4208	2710
2014	62	21743	4895	14368	3454	8893	2300	2292
2015	61	26276	5042	14980	3170	9577	2631	…
2016	61	22438	4419	16237	4116	14334	3424	2070
2017	61	23936	4908	15399	3831	16436	3159	2156
2018	61	22903	4790	15266	3604	13000	3191	1408
2019	62	22336	4780	14484	3295	11699	3259	1551
2020	62	22491	4354	15020	3225	11436	2975	1250

ШУМОРАИ КОРГАРОН - ХАТМКАРДАҲОИ МУАССИСАҲОИ ТАҲСИЛОТИ ИБТИДОИИ КАСБӢ, КИ БА СОҲАҲОИ ИҚТИСОДИЁТИ ҶУМҲУРӢ ФИРИСТОДА ШУДААНД

нафар – *человек*

	1991	1995	2000	2005	2006	2007	2008
Ҳамаи хатмкардагони муассисаҳо ***Всего окончило учреждения***	26045	16724	14842	13537	14125	13735	11961
аз ҷумла, рӯзона *в том числе, дневные*	24534	15879	14440	13167	13700	13353	11478
Аз ҷумла ба кор ба иқтисодиёти ҷумҳурӣ фиристода шудаанд: ***Из них направлено на работу в экономику Республики***	16907	12662	10557	7250	8273	7906	7265
аз он ҷумла, ба соҳаҳои: *в том числе, в отрасли:*							
Саноат *Промышленности*	2905	2225	3563	797	851	504	487
аз онҳо: *из нее:*							
-электроэнергетика *-электроэнергетики*	-	62	645	135	142	205	187
-саноати сузишворӣ *-топливной промышленности*	102	269	247	8	3	6	5
-металлургияи ранга *-цветной металлургии*	242	211	-	32	159	141	137
-кимиё ва нафту кимиё *-химической и нефтехимической*	-	25	20	88	158	139	135
-мошинсозӣ ва коркарди металл *-машиностроения и Металлообработки*	385	100	260	62	97	139	103
-саноати масолеҳи сохтмон *-промышленности строительных материалов*	41	135	30	21	10	-	-
-саноати сабук *-легкой*	1242	876	1490	271	180	169	158
-саноати хӯрокворӣ *-пищевой*	180	123	93	3	70	63	61
-саноати табъу нашр *-полиграфической*	100	88	10	39	-	-	-
Соҳаи кишоварзӣ *Сельского и лесного хозяйства*	7142	4114	3102	2207	2423	2076	2073
Нақлиёт *Транспорта*	879	678	826	386	226	219	217
Алоқа *Связи*	206	186	164	182	125	131	129
Сохтмон *Строительства*	2638	1704	240	431	332	297	291

ЧИСЛЕННОСТЬ РАБОЧИХ, ОКОНЧИВШИХ УЧРЕЖДЕНИЯ НАЧАЛЬНОГО ПРОФЕССИОНАЛЬНОГО ОБРАЗОВАНИЯ И НАПРАВЛЕННЫХ НА РАБОТУ В ЭКОНОМИКУ РЕСПУБЛИКИ

нафар – *человек*

2009	2010	2011	2012	2013	2014	2015	2016	2017	2018	2019	2020	
10507	**10387**	**10596**	**10667**	**11103**	**8893**	**9577**	**14334**	**13109**	**13000**	**11699**	**11436**	**Ҳамаи хатмкардагони муассисаҳо** ***Всего окончило учреждения***
10507	10387	10596	10667	11103	8893	9169	14334	13109	13000	11699	11436	аз ҷумла, рӯзона *в том числе, дневные*
4098	**4168**	**4315**	**4831**	**5273**	**4639**	**3908**	**8062**	**7373**	**3942**	**3724**	**3729**	**Аз ҷумла ба кор ба иқтисодиёти ҷумҳурӣ фиристода шудаанд:** ***Из них направлено на работу в экономику Республики***
365	403	1152	1325	2098	1985	1214	1925	1760	1697	1655	1302	аз он ҷумла, ба соҳаҳои: *в том числе, в отрасли:* Саноат *Промышленности*
175	197	221	203	203	325	376	405	370	315	294	761	аз ҷумла: *из нее:* -электроэнергетика *-электроэнергетики*
59	67	73	89	89	85	30	75	69	78	78	-	-саноати сузишворӣ *-топливной промышленности*
-	-	-	-	-	-	-	-	-	-	-	-	-металлургияи ранга *-цветной металлургии*
26	26	47	107	107	64	25	52	47	32	32	-	-химиё ва нафту химиё *-химической и нефтехимической*
105	113	140	153	153	168	65	173	158	152	152	-	-мошинсозӣ ва коркарди металл *-машиностроения и металлообработки*
-	-	-	-	-	-	-	-	-	-	-	-	-саноати масолеҳи сохтмон *-промышленности строительных материалов*
645	618	671	773	773	680	595	1220	1116	1120	1099	478	-саноати сабук *-легкой*
48	57	72	181	181	78	98	410	375	364	343	223	-саноати хӯрокворӣ *-пищевой*
597	561	599	592	592	585	25	430	395	419	419	83	-саноати табъу нашр *-полиграфической*
1464	1374	1408	1612	1612	1156	1187	2820	2579	1445	836	1423	Соҳаи кишоварзӣ *Сельского и лесного Хозяйства*
478	551	591	693	693	435	541	1435	1312	620	409	326	Нақлиёт *Транспорта*
163	116	123	209	2014	2012	48	212	194	194	71	-	Алоқа *Связи*
212	194	217	243	253	180	293	580	530	301	221	353	Сохтмон *Строительства*

давомаш - *продолжение*

	1991	1995	2000	2005	2006	2007	2008
Савдо ва хӯроки умумӣ *Торговли и общественного питания*	1131	482	75	127	218	209	206
Ҳоҷагии манзилӣ-коммуналӣ *Жилищно - коммунального хозяйства*	253	383	96	87	182	173	563
Хизмати маишии аҳолӣ *Бытового обслуживания населения*	1026	1081	1051	869	733	395	394
Дигар соҳаҳо *Другие отрасли*	727	1060	768	2164	3183	3247	-
Ба корхонаҳои хурд ва ба кооперативҳо *На малые предприятия и в кооперативы*	-	749	672	-	-	-	-
Ба кор фиристода нашуданд ***Не направлено на работу***	7627	3217	3883	5917	5427	5447	4940
аз он ҷумла, бо сабабҳои: *в том числе, по причинам:*							
-дохил шудан барои давом додани таҳсил ба муассисаҳои олӣ ва ибтидоии касбӣ *- поступления для дальнейшей учебы в учреждения высшего и начального профессионального образования*	1257	585	563	726	586	593	586
-даъват ба хизмати ҳарбӣ *-призыв на военную службу*	4929	804	383	663	416	461	457
-озодона кор пайдо кардаанд *-представления свободного трудоустройства*	1441	1828	2885	4528	4425	4393	4286

давомаш - *продолжение*

2009	2010	2011	2012	2013	2014	2015	2016	2017	2018	2019	2020	
188	187	206	189	211	155	238	355	325	125	125	107	Савдо ва хӯроки умумӣ *Торговли и общественного питания*
63	72	-	-	-	10	22	190	174	74	74	76	Хоҷагии манзилӣ-коммуналӣ *Жилищно - коммунального хозяйства*
63	72	105	63	76	158	89	170	155	106	106	110	Хизмати маишии аҳолӣ *Бытового обслуживания населения*
520	490	513	497	501	280	276	375	344	-	-	-	Дигар соҳаҳо *Другие отрасли*
-	-	-	-	-	-	-	-	-	-	-	-	Ба корхонаҳои хурд ва ба кооперативҳо *На малые предприятия и в кооперативы*
6409	**6219**	**6281**	**5836**	**5830**	**4254**	**5669**	**6272**	**5736**	**9058**	**7975**	**7707**	**Ба кор фиристода нашуданд** ***Не направлено на работу***
												аз он ҷумла, бо сабабҳои: *в том числе, по причинам:*
473	1318	1577	1137	1132	759	1521	1329	1215	3447	3220	3174	-дохил шудан барои давом додани таҳсил ба муассисаҳои олӣ ва ибтидоии касбӣ *-поступления для дальнейшей учебы в учреждения высшего и начального профессионального образования*
216	385	213	305	384	325	318	574	525	531	571	746	-даъват ба хизмати ҳарбӣ *-призыв на военную службу*
3677	4516	4491	4315	4314	3170	3820	3326	3041	2104	2094	96	-озодона кор пайдо кардаанд *-представления свободного трудоустройства*

ТАЙЁРКУНИИ КОРГАРОН АЗ РӮИ ИХТИСОСҲОИ ҶУДОГОНА ДАР МУАССИСАҲОИ ИБТИДОИИ КАСБӢ

ПОДГОТОВКА РАБОЧИХ ПО ОТДЕЛЬНЫМ ПРОФЕССИЯМ В УЧРЕЖДЕНИЯХ НАЧАЛЬНОГО ПРОФЕССИОНАЛЬНОГО ОБРАЗОВАНИЯ

нафар – *человек*

	1991	1995	2000	2005	2006	2007	2008
Ҳамаи хатмкардагони муассисаҳо ***Всего окончило учреждений***	**26045**	**16724**	**14842**	**13537**	**14125**	**13735**	**11961**
аз ҷумла: *в том числе:*							
-мошинистҳо-мотористҳо ва ёварони онҳо -*машинисты-мотористы и их помощники*	720	592	444	320	278	163	182
-дастгоҳчиёни коркарди фулузот -*станочники по металлу*	75	388	154	226	263	220	209
-дастгоҳчиёни чуб, харроту дуредгарон -*станочники по дереву, столяры и плотники*	841	1195	335	407	387	335	304
-челонгарон ва челонгарони барқӣ -*слесари и электрослесари*	1286	1517	826	1048	961	997	963
-монтёрҳоибарқ ва механикҳои қувваибарқ -*электромонтеры и электромеханики*	286	674	766	426	624	507	529
-кафшергарони барқӣ ва газ, кафшергарони дастии барқӣ, кафшергарони дастии газ *электрогазосварщики, электросварщики ручной сварки, газосварщики*	-	941	897	1082	1425	1191	1668
-гилкорон ва андовачиён -*каменщики и штукатуры*	77	-	100	-	-	-	-
-рангмолон ва рангмолони андовачӣ -*маляры и маляры-штукатуры*	111	105	56	67	43	39	39
-тракторчӣ-мошинистҳо -*трактористы-машинисты*	1589	2791	2554	2012	1673	1493	1335
-дӯзандагон ва чеварон -*швеи и портные*	223	2117	3107	3518	3602	3640	2926
-бофандаҳо -*ткачи*	175	218	-	27	29	27	24
-ронандаҳои автомобилҳо -*водители автомобилей*	117	363	954	1020	991	1922	2446

ТАЙЁРКУНИИ КОРГАРОН АЗ РӮИ ИХТИСОСҲОИ ҶУДОГОНА ДАР МУАССИСАҲОИ ИБТИДОИИ КАСБӢ

ПОДГОТОВКА РАБОЧИХ ПО ОТДЕЛЬНЫМ ПРОФЕССИЯМ В УЧРЕЖДЕНИЯХ НАЧАЛЬНОГО ПРОФЕССИОНАЛЬНОГО ОБРАЗОВАНИЯ

нафар – *человек*

2009	2010	2011	2012	2013	2014	2015	2016	2017	2018	2019	2020	
10507	**10387**	**10596**	**10667**	**11103**	**8893**	**9577**	**14334**	**13109**	**13000**	**11699**	**11436**	**Ҳамаи хатмкардагони муассисаҳо** ***Всего окончило учреждений***
												аз ҷумла: *в том числе:*
112	78	83	69	146	39	62	134	121	121	121	125	-мошинистҳо-мотористҳо ва ёварони онҳо -*машинисты-мотористы и их помощники*
-	115	118	67	67	118	296	190	175	175	175	147	-дастгоҳчиёникоркарди фулузот -*станочники по металлу*
414	253	232	215	344	304	411	374	444	436	436	159	-дастгоҳчиёни чуб, харроту дуредгарон -*станочники по дереву, столяры и плотники*
993	924	997	950	969	997	1014	1518	1360	1388	1288	1645	-челонгарон ва челонгарони барқӣ -*слесари и электрослесари*
659	667	711	632	596	658	937	1060	872	872	872	1001	-монтёрҳои барқ ва механикҳои қувваи барқ -*электромонтеры и электромеханики*
1623	1576	1588	1581	1685	1441	1533	2322	2151	2151	2151	1418	-кафшергарони барқӣ ва газ, кафшергарони дастии барқӣ, кафшергарони дастии газ *электрогазосварщики, электросварщики ручной сварки, газосварщики*
106	105	110	136	95	103	84	166	152	152	152	43	-гилкорон ва андовачиён -*каменщики и штукатуры*
61	46	49	37	49	49	51	79	72	72	72	25	-рангмолон ва рангмолони андовачӣ -*маляры и маляры-штукатуры*
1218	1153	1151	1043	1121	855	790	1268	1160	1160	760	1037	-тракторчӣ - мошинистҳо -*трактористы-машинисты*
1819	1751	1692	1756	1847	541	567	833	774	719	719	1650	-дӯзандагон ва чеварон -*швеи и портные*
28	28	31	39	74	31	25	50	46	37	37	24	-бофандаҳо -*ткачи*
801	792	799	842	870	799	936	1285	1175	1175	1104	248	-ронандаҳои автомобилҳо -*водители автомобилей*

ХАТМИ МУТАХАССИСОНИ МУАССИСАҲОИ ТАҲСИЛОТИ МИЁНАИ КАСБӢ АЗ РӮИ ГУРУҲҲОИ ИХТИСОСҲО

ВЫПУСК СПЕЦИАЛИСТОВ УЧРЕЖДЕНИЯМИ СРЕДНЕГО ПРОФЕССИОНАЛЬНОГО ОБРАЗОВАНИЯ ПО ГРУППАМ СПЕЦИАЛЬНОСТЕЙ

дар охири соли таҳсил, нафар - *на конец учебного года, человек*

	2004	2005	2006	2007	2008	2009
Ҳамагӣ	**7644**	**8003**	**7457**	**7821**	**8523**	**9024**
аз он ҷумла, аз рӯи ихтисосҳо:						
табиӣ - илмӣ	-	-	32	18	89	69
гуманитарию иҷтимоӣ	21	15	332	502	311	325
маориф	3033	3189	2370	2474	2519	2621
тандурустӣ	2521	2623	2887	2918	3552	3650
фарҳанг ва санъат	207	282	192	171	146	198
иқтисодиёт ва идоракунӣ	805	659	379	509	463	469
коркарди сарватҳои зеризаминӣ	13	21	21	56	60	87
энергетика	43	82	128	161	201	210
металлургия	99	84	86	101	78	144
мошинсозӣ ва коркарди металл	-	28	16	16	28	24
мошину дастгоҳҳои технологӣ	97	143	231	138	140	154
техникаи электронӣ	118	42	27	38	52	123
техникаи электронӣ	113	133	92	105	158	132
техникаи ахборотӣ ва ҳисоббарорӣ	34	164	153	130	241	245
хизматрасонӣ	-	-	12	6	48	-
истифодаи нақлиёт	107	131	118	114	86	142
технологияи кимиёвӣ	8	26	22	16	18	11
тачдид ва коркарди захираҳои ҷангал	7	11	-	-	-	-
технологияи маҳсулоти озуқа	50	10	16	16	-	22
технологияи молҳои сермасриф	69	82	28	36	61	94
сохтмон ва меъморӣ	116	146	162	187	165	171
геодезия ва картография	-	-	5	-	-	-
кишоварзӣ ва хоҷагии моҳипарварӣ	183	132	148	109	107	134

ХАТМИ МУТАХАССИСОНИ МУАССИСАҲОИ ТАҲСИЛОТИ МИЁНАИ КАСБӢ АЗ РӮИ ГУРУҲҲОИ ИХТИСОСҲО

ВЫПУСК СПЕЦИАЛИСТОВ УЧРЕЖДЕНИЯМИ СРЕДНЕГО ПРОФЕССИОНАЛЬНОГО ОБРАЗОВАНИЯ ПО ГРУППАМ СПЕЦИАЛЬНОСТЕЙ

дар охири соли таҳсил, нафар- *на конец учебного года, человек*

2010	2011	2012	2013	2014	
10154	**9449**	**10248**	**10716**	**12379**	***Всего***
					в том числе, по группам специальностей:
78	97	137	127	73	*естественно научные*
349	357	409	334	68	*гуманитарно-социальные*
2617	2030	1710	2120	2916	*Образование*
4648	4376	5896	5786	6999	*Здравоохранение*
212	220	334	366	407	*культура и искусство*
475	480	341	331	386	*экономика и управление*
93	96	91	79	100	*разработка полезных ископаемых*
217	225	203	200	284	*Энергетика*
170	191	159	215	287	*Металлургия*
34	39	64	64	64	*машиностроение и металлообработка*
161	175	122	169	190	*машиностроение и металлообработка*
130	146	14	65	14	*Электротехника*
127	130	50	68	59	*радиотехника и связь*
248	253	141	145	112	*информатика и вычислительная техника*
-	-	-	-	-	*Сервис*
158	164	79	123	110	*эксплуатация транспорта*
-	-	-	-	-	*химическая технология*
-	-	-	-	-	*воспроизводство и переработка лесных ресурсов*
25	30	-	25	4	*технология продоволь-ственных продуктов*
100	116	122	131	82	*технология товаров широкого потребления*
175	189	143	178	80	*строительство и архитектура*
-	-	-	-	-	*геодезия и картография*
137	135	233	190	144	*сельское и рыбное хозяйство*

ХАТМИ МУТАХАССИСОНИ МУАССИСАҲОИ ТАҲСИЛОТИ ОЛИИ КАСБӢ АЗ РӮИ ГУРУҲҲОИ ИХТИСОСҲО

ВЫПУСК СПЕЦИАЛИСТОВ УЧРЕЖДЕНИЯМИ ВЫСШЕГО ПРОФЕССИОНАЛЬНОГО ОБРАЗОВАНИЯ ПО ГРУППАМ СПЕЦИАЛЬНОСТЕЙ

дар охири соли таҳсил, нафар – *на конец учебного года, человек*

	2004	2005	2006	2007	2008	2009
Ҳамагӣ	**14373**	**15100**	**17112**	**19292**	**21293**	**23341**
аз он ҷумла, аз рӯи гурӯҳҳои ихтисосҳо:						
-табиатшиносии илмӣ	1607	1733	1901	2572	2812	2460
-гуманитарию иҷтимоӣ	5402	5034	5235	6381	7023	7178
-маориф	1153	673	2014	1133	994	1079
-тандурустӣ	564	552	525	557	805	871
-фарҳанг ва санъат	108	185	208	183	144	242
-иқтисодиёт ва идоракунӣ,	3939	4255	4162	5579	6291	7615
-ихтисосҳои табиатшиносию механикӣ, фанҳои муштарак	58	149	251	380	462	668
-геология ва кашфи сарватҳои зеризаминӣ	52	94	103	26	39	40
-коркарди сарватҳои зеризаминӣ	11	123	151	74	68	55
-энергетика, мошинсозии энергетикӣ	102	132	160	113	99	149
-металлургия	17	39	47	32	42	49
-мошинсозӣ ва коркарди металл	48	78	106	97	114	185
-ҳавопаймоӣ ва техникаи ракетаю кайҳонӣ	-	-	13	-	22	21
-мошину тракторсозӣ	213	63	107	257	134	145
-мошину дастгоҳҳои технологӣ	37	78	65	88	70	73

ХАТМИ МУТАХАССИСОНИ МУАССИСАҲОИ ТАҲСИЛОТИ ОЛИИ КАСБӢ АЗ РӮИ ГУРУҲҲОИ ИХТИСОСҲО

ВЫПУСК СПЕЦИАЛИСТОВ УЧРЕЖДЕНИЯМИ ВЫСШЕГО ПРОФЕССИОНАЛЬНОГО ОБРАЗОВАНИЯ ПО ГРУППАМ СПЕЦИАЛЬНОСТЕЙ

дар охири соли таҳсил, нафар- *на конец учебного года, человек*

2010	2011	2012	2013	2014	
27685	**28004**	**36162**	**29077**	**30202**	***Всего***
					в том числе, по группам специальностей:
2808	2783	3972	2230	2162	*- естественно-научные*
7722	7425	9024	6455	6612	*-гуманитарно-социальные*
1791	1976	3004	3097	2047	*-образование*
1053	1062	1181	1012	1212	*-здравоохранение*
374	319	432	420	356	*-культура и искусство*
9070	8914	8538	8181	9957	*-экономика и управление*
732	751	799	662	737	*-междисциплинарные, естественно-технические специальности*
130	162	302	102	216	*-геология и разведка полезных ископаемых*
191	225	323	133	185	*-разработка полезных ископаемых*
213	300	608	422	543	*-электроэнергетика, энергомашино-строение*
124	132	271	140	217	*-металлургия*
171	187	324	214	145	*-машиностроение и металлообработка*
18	83	203	81	89	*-авиационная и ракетно-космическая техника*
137	213	316	154	408	*-автомобили и тракторостроение*
136	135	272	196	227	*-технологические машины и оборудование*

давомаш - *продолжение*

	2004	2005	2006	2007	2008	2009
-электротехника	39	45	8	25	50	49
-асбобсозӣ	-	-	-	-	-	-
-техникаи электронӣ, радиотехника ва алоқа	41	82	96	70	136	259
-автоматика ва идоракунӣ	-	-	-	13	14	47
-техникаи ахборотӣ ва ҳисоббарорӣ	184	282	627	535	463	583
-хизматрасонӣ	-	-	12	31	38	65
-истифодаи нақлиёт	47	203	232	54	136	146
-технологияи кимиё	60	84	98	65	68	71
-таҷдид ва коркарди захираҳои ҷангал	16	-	-	17	16	18
-технологияи маҳсулоти озуқа	34	59	74	143	140	104
-технологияи молҳои сермасриф	92	112	84	86	133	200
-сохтмон ва меъморӣ	99	365	191	169	236	229
-геодезия ва харитасозӣ	-	-	-	-	-	58
-кишоварзӣ ва хоҷагии моҳипарварӣ	363	607	564	554	656	598
-экология ва истифодаи табиат	39	53	46	58	83	75
-амнияти ҳаёт	48	20	23	-	5	9

давомаш - *продолжение*

2010	2011	2012	2013	2014	
101	168	309	137	159	*-электротехника*
-	-	-	32	164	*-приборостроение*
252	276	1229	1044	801	*-электронная техника, радиотехника и связь*
18	26	252	91	201	*-автоматика и управление*
719	777	1194	931	808	*-информатика и вычислительная техника*
25	45	315	143	449	*-сервис*
191	212	336	328	296	*-эксплуатация транспорта*
41	53	253	131	109	*-химическая технология*
11	18	200	78	107	*-воспроизводство и переработка лесных ресурсов*
195	181	291	321	347	*-технология продовольственных продуктов*
286	309	426	352	261	*-технология товаров широкого профиля*
302	332	511	581	470	*-строительство и архитектура*
58	14	38	20	-	*-геодезия и картография*
675	789	985	1138	7717	*-сельское и рыбное хозяйство*
120	137	254	234	119	*-экология и природопользование*
21	-	-	17	84	*-безопасность жизнедеятельности*

ХАТМИ МУТАХАССИСОНИ МУАССИСАҲОИ ТАҲСИЛОТИ МИЁНА ВА ОЛИИ КАСБӢ АЗ РӮИ ГУРУҲҲОИ ИХТИСОСҲО ДАР СОЛИ ТАҲСИЛИ 2015/2016

ВЫПУСК СПЕЦИАЛИСТОВ УЧРЕЖДЕНИЯМИ СРЕДНЕГО И ВЫСШЕГО ПРОФЕССИОНАЛЬНОГО ОБРАЗОВАНИЯ ПО ГРУППАМ СПЕЦИАЛЬНОСТЕЙ В 2015/2016 УЧЕБНОМ ГОДУ

дар охири соли таҳсил, нафар – *на конец учебного года, человек*

	Хатмкунандагони муассисаҳои таҳсилоти миёнаи касбӣ *Выпускники средних профессиональных учреждений*	Хатмкунандагони муассисаҳои таҳсилоти олии касбӣ *Выпускники высших профессиональных учреждений*	
Ҳамагӣ	**11753**	**29504**	***Всего***
аз он ҷумла аз рӯи гуруҳи ихтисосҳо			*В том числе по группам специальностей*
Педагогикаи давраи кӯдакӣ	1402	583	*Педагогика детства*
Педагогикаи синну соли наврасӣ ва ҷавонӣ	898	3275	*Педагогика подросткового и юношеского возраста*
Педагогикаи умуми-синнусолӣ	17	1552	*Педагогика общевозрастная*
Таҳсилоти касбӣ	91	-	*Профессиональное образование*
Санъати тасвирӣ.			*Искусство изобразительное.*
Санъати ороишӣ-амалӣ	113	9	*Искусство декоративно-прикладное*
Санъати мусиқӣ	61	19	*Искусство музыкальное*
Санъати саҳнавӣ ва экранӣ	19	88	*Искусство сценическое и экранное*
Эҷодиёти халқӣ	100	57	*Народное творчество*
Дизайн	-	47	*Дизайн*
Илмҳои гуманитарӣ	439	3558	*Гуманитарные науки*
Робитаҳо	114	775	*Коммуникации*
Ҳуқуқ	-	1357	*Право*
Иқтисодиёт	192	5992	*Экономика*
Идора	123	1156	*Управление*
Иқтисодиёт ва ташкили истеҳсолот	108	161	*Экономика и организация производства*
Илмҳои табиӣ	-	1805	*Естественные науки*
Илмҳои экологӣ	88	152	*Экологические науки*
Таҷҳизот	148	219	*Оборудование*
Нақлиёт	60	285	*Транспорт*
Абзорҳо	6	40	*Приборы*
Техникаи радиоэлектронӣ	-	25	*Радиоэлектронная техника*
Техникаи ҳисоббарорӣ	175	1105	*Вычислительная техника*
Қисматҳои таҷҳизот	-	-	*Компоненты оборудования*
Металлургия	40	86	*Металлургия*
Энергетика	115	707	*Энергетика*
Фаъолияти нақлиётӣ	122	259	*Транспортная деятельность*
Телекомуникатсионӣ	6	298	*Телекоммуникации*
Саноати ҷангал	5	-	*Лесная промышленность*
Саноати полиграфӣ	-	11	*Полиграфическая промышленность*
Саноати химия	-	141	*Химическая промышленность*
Саноати хӯрокворӣ	26	139	*Пищевая промышленность*
Саноати сабук	7	216	*Легкая промышленность*

давомаш - продолжение

	Хатмкунандагони муассисаҳои таҳсилоти миёнаи касбӣ *Выпускники средних профессиональных учреждений*	Хатмкунандагони муассисаҳои таҳсилоти олии касбӣ *Выпускники высших профессиональных учреждений*	
Саноати куҳӣ	35	206	*Горнодобывающая промышленность*
Дигар намудҳои истеҳсолот	183	399	*Прочие виды производства*
Автоматикунонӣ	-	128	*Автоматизация*
Таъмини сифат	-	62	*Обеспечение качества*
Низомҳои зеҳнӣ	-	-	*Интеллектуальные системы*
Заминсозӣ, геодезия, харитасозӣ ва топография	-	112	*Землеустройство, геодезия, картография и топография*
Ҳифзи муҳити зист	11	-	*Охрана окружающей среды*
Эргономика	-	-	*Эргономика*
Меъморӣ	-	193	*Архитектура*
Сохтмон	85	644	*Строительство*
Кишоварзӣ	53	902	*Сельское хозяйство*
Хоҷагии ҷангал ва бунёди боғу истироҳатгоҳҳо	32	29	*Лесное хозяйство и садово-парковое строительство*
Пешгирӣ, ташхис, табобат, эҳё ва ташкили тандурустӣ	6802	1301	*Профилактика, диагностика, лечение, реабилитация и организация здравоохранения*
Таъмини техникию лабораторӣ	-	-	*Технико-лабораторное обеспечение*
Ҳифзи иҷтимоӣ	-	31	*Социальная защита*
Тарбияи ҷисмонӣ ва варзиш	77	332	*Физическая культура и спорт*
Сайёҳӣ ва меҳмондорӣ	-	291	*Туризм и гостеприимство*
Хӯроки умумӣ. Хизмати маишӣ	-	19	*Общественное питание. Бытовое обслуживание*
Ҳимояи шаҳрвандон, моликияти шахсӣ ва давлатӣ	-	27	*Защита граждан, личной и государственной собственности*
Ҳимоя дар ҳолатҳои фавқулодда	-	115	*Защита в чрезвычайных ситуациях*
Кори ҳарбӣ	-	157	*Военное дело*
Амнияти иқтисодӣ	-	422	*Экономическая безопасность*
Амнияти давлатӣ	-	17	*Государственная безопасность*
Амнияти иттилоотӣ	-	-	*Информационная безопасность*

ХАТМИ МУТАХАССИСОНИ МУАССИСАҲОИ ТАҲСИЛОТИ МИЁНА ВА ОЛИИ КАСБӢ АЗ РӮИ ГУРУҲҲОИ ИХТИСОСҲО ДАР СОЛИ ТАҲСИЛИ 2016/2017
ВЫПУСК СПЕЦИАЛИСТОВ УЧРЕЖДЕНИЯМИ СРЕДНЕГО И ВЫСШЕГО ПРОФЕССИОНАЛЬНОГО ОБРАЗОВАНИЯ ПО ГРУППАМ СПЕЦИАЛЬНОСТЕЙВ 2016/2017 УЧЕБНОМ ГОДУ

дар охири соли таҳсил, нафар – *на конец учебного года, человек*

	Хатмкунандагони муассисаҳои таҳсилоти миёнаи касбӣ *Выпускники средних профессиональных учреждений*	Хатмкунандагони муассисаҳои таҳсилоти олии касбӣ *Выпускники высших профессиональных учреждений*	
Ҳамагӣ	**14004**	**33153**	***Всего***
аз он ҷумла аз рӯи гуруҳи ихтисосҳо			*В том числе по группам специальностей*
Педагогикаи давраи кӯдакӣ	933	1270	*Педагогика детства*
Педагогикаи синну соли наврасӣ ва ҷавонӣ	1318	2991	*Педагогика подросткового и юношеского возраста*
Педагогикаи умуми-синнусолӣ	29	2348	*Педагогика общевозрастная*
Таҳсилоти касбӣ	-	56	*Профессиональное образование*
Санъати тасвирӣ.			*Искусство изобразительное.*
Санъати ороишӣ - амалӣ	116	12	*Искусство декоративно-прикладное*
Санъати мусиқӣ	106	56	*Искусство музыкальное*
Санъати саҳнавӣ ва экранӣ	23	63	*Искусство сценическое и экранное*
Эҷодиёти халқӣ	66	64	*Народное творчество*
Дизайн	-	30	*Дизайн*
Илмҳои гуманитарӣ	65	3877	*Гуманитарные науки*
Робитаҳо	166	1204	*Коммуникации*
Ҳуқуқ	-	1163	*Право*
Иқтисодиёт	222	6888	*Экономика*
Идора	99	1279	*Управление*
Иқтисодиёт ва ташкили истеҳсолот	133	202	*Экономика и организация производства*
Илмҳои табиӣ	143	2149	*Естественные науки*
Илмҳои экологӣ	20	317	*Экологические науки*
Таҷҳизот	103	198	*Оборудование*
Нақлиёт	63	385	*Транспорт*
Абзорҳо	20	20	*Приборы*
Техникаи радиоэлектронӣ	15	138	*Радиоэлектронная техника*
Техникаи ҳисоббарорӣ	175	1161	*Вычислительная техника*
Қисматҳои таҷҳизот	-	-	*Компоненты оборудования*
Металлургия	18	83	*Металлургия*
Энергетика	255	838	*Энергетика*
Фаъолияти нақлиётӣ	60	322	*Транспортная деятельность*
Телекомуникатсионӣ	34	192	*Телекоммуникации*
Саноати ҷангал	7	-	*Лесная промышленность*
Саноати полиграфӣ	-	13	*Полиграфическая промышленность*
Саноати химия	21	201	*Химическая промышленность*
Саноати хӯрокворӣ	-	148	*Пищевая промышленность*
Саноати сабук	44	95	*Легкая промышленность*

давомаш - продолжение

	Хатмкунандагони муассисаҳои таҳсилоти миёнаи касбӣ *Выпускники средних профессиональных учреждений*	Хатмкунандагони муассисаҳои таҳсилоти олии касбӣ *Выпускники высших профессиональных учреждений*	
Саноати куҳӣ	51	325	*Горнодобывающая промышленность*
Дигар намудҳои истеҳсолот	199	139	*Прочие виды производства*
Автоматикунонӣ	-	277	*Автоматизация*
Таъмини сифат	-	207	*Обеспечение качества*
Низомҳои зеҳнӣ	-	-	*Интеллектуальные системы*
Заминсозӣ, геодезия, харитасозӣ ва топография	6	-	*Землеустройство, геодезия, картография и топография*
Ҳифзи муҳити зист	60	-	*Охрана окружающей среды*
Эргономика	-	-	*Эргономика*
Меъморӣ		114	*Архитектура*
Сохтмон	107	690	*Строительство*
Кишоварзӣ	13	895	*Сельское хозяйство*
Хоҷагии ҷангал ва бунёди боғу истироҳатгоҳҳо	-	34	*Лесное хозяйство и садово-парковое строительство*
Пешгирӣ, ташхис, табобат, эҳё ва ташкили тандурустӣ	8661	1509	*Профилактика, диагностика, лечение, реабилитация и организация здравоохранения*
Таъмини техникию лабораторӣ	-	77	*Технико-лабораторное обеспечение*
Ҳифзи иҷтимоӣ	-	6	*Социальная защита*
Тарбияи ҷисмонӣ ва варзиш	52	89	*Физическая культура и спорт*
Сайёҳӣ ва меҳмондорӣ	15	295	*Туризм и гостеприимство*
Хӯроки умумӣ. Хизмати маишӣ	-	40	*Общественное питание. Бытовое обслуживание*
Ҳимояи шаҳрвандон, моликияти шахсӣ ва давлатӣ	-	10	*Защита граждан, личной и государственной собственности*
Ҳимоя дар ҳолатҳои фавқулодда	-	54	*Защита в чрезвычайных ситуациях*
Кори ҳарбӣ	-	172	*Военное дело*
Амнияти иқтисодӣ	-	325	*Экономическая безопасность*
Амнияти давлатӣ	-	36	*Государственная безопасность*
Амнияти иттилоотӣ	-	96	*Информационная безопасность*

ХАТМИ МУТАХАССИСОНИ МУАССИСАҲОИ ТАҲСИЛОТИ МИЁНА ВА ОЛИИ КАСБӢ АЗ РӮИ ГУРӮҲҲОИ ИХТИСОСҲО ДАР СОЛИ ТАҲСИЛИ 2017/2018
ВЫПУСК СПЕЦИАЛИСТОВ УЧРЕЖДЕНИЯМИ СРЕДНЕГО И ВЫСШЕГО ПРОФЕССИОНАЛЬНОГО ОБРАЗОВАНИЯ ПО ГРУППАМ СПЕЦИАЛЬНОСТЕЙВ 2017/2018 УЧЕБНОМ ГОДУ

дар охири соли таҳсил, нафар – *на конец учебного года, человек*

	Хатмкунандагони муассисаҳои таҳсилоти миёнаи касбӣ *Выпускники средних профессиональных учреждений*	Хатмкунандагони муассисаҳои таҳсилоти олии касбӣ *Выпускники высших профессиональных учреждений*	
Ҳамагӣ	**17835**	**38465**	***Всего***
аз онҷумла аз рӯи гуруҳи ихтисосҳо			*В том числе по группам специальностей*
Педагогикаи давраи кӯдакӣ	1783	1683	*Педагогика детства*
Педагогикаи синну соли наврасӣ ва ҷавонӣ	1563	3886	*Педагогика подросткового и юношеского возраста*
Педагогикаи умуми-синнусолӣ	6	1975	*Педагогика общевозрастная*
Таҳсилоти касбӣ	89	62	*Профессиональное образование*
Санъатитасвирӣ.			*Искусство изобразительное.*
Санъати ороишӣ-амалӣ	159	44	*Искусство декоративно-прикладное*
Санъати мусиқӣ	152	89	*Искусство музыкальное*
Санъати саҳнавӣ ва экранӣ	19	66	*Искусство сценическое и экранное*
Эҷодиёти халқӣ	9	53	*Народное творчество*
Дизайн	-	86	*Дизайн*
Илмҳои гуманитарӣ	651	3954	*Гуманитарные науки*
Робитаҳо	55	1192	*Коммуникации*
Ҳуқуқ	-	1326	*Право*
Иқтисодиёт	353	7973	*Экономика*
Идора	100	1356	*Управление*
Иқтисодиёт ва ташкили истеҳсолот	354	173	*Экономика и организация производства*
Илмҳои табиӣ	10	3098	*Естественные науки*
Илмҳои экологӣ	-	509	*Экологические науки*
Таҷҳизот	171	216	*Оборудование*
Нақлиёт	193	396	*Транспорт*
Абзорҳо	44	22	*Приборы*
Техникаи радиоэлектронӣ	10	164	*Радиоэлектронная техника*
Техникаи ҳисоббарорӣ	580	1049	*Вычислительная техника*
Қисматҳои таҷҳизот	-	-	*Компоненты оборудования*
Металлургия	33	113	*Металлургия*
Энергетика	245	846	*Энергетика*
Фаъолияти нақлиётӣ	99	330	*Транспортная деятельность*
Телекомуникатсионӣ	34	214	*Телекоммуникации*
Саноати ҷангал	8	-	*Лесная промышленность*
Саноати полиграфӣ	-	13	*Полиграфическая промышленность*
Саноати химия	12	233	*Химическая промышленность*
Саноати хӯрокворӣ	-	142	*Пищевая промышленность*
Саноати сабук	26	99	*Легкая промышленность*

давомаш - продолжение

	Хатмкунандагони муассисаҳои таҳсилоти миёнаи касбӣ *Выпускники средних профессиональных учреждений*	Хатмкунандагони муассисаҳои таҳсилоти олии касбӣ *Выпускники высших профессиональных учреждений*	
Саноати куҳӣ	59	1042	*Горнодобывающая промышленность*
Дигар намудҳои истеҳсолот	76	141	*Прочие виды производства*
Автоматикунонӣ	-	302	*Автоматизация*
Таъмини сифат	-	237	*Обеспечение качества*
Низомҳои зеҳнӣ	-	-	*Интеллектуальные системы*
Заминсозӣ, геодезия, харитасозӣ ва топография	-	-	*Землеустройство, геодезия, картография и топография*
Ҳифзи муҳити зист	84	-	*Охрана окружающей среды*
Эргономика	-	-	*Эргономика*
Меъморӣ	6	120	*Архитектура*
Сохтмон	478	760	*Строительство*
Кишоварзӣ	62	953	*Сельское хозяйство*
Хоҷагии ҷангал ва бунёди боғу истироҳатгоҳҳо	-	28	*Лесное хозяйство и садово-парковое строительство*
Пешгирӣ, ташхис, табобат, эҳё ва ташкили тандурустӣ	9980	1955	*Профилактика, диагностика, лечение, реабилитация и организация здравоохранения*
Таъмини техникию лабораторӣ	-	73	*Технико-лабораторное обеспечение*
Ҳифзи иҷтимоӣ	-	26	*Социальная защита*
Тарбияи ҷисмонӣ ва варзиш	229	292	*Физическая культура и спорт*
Сайёҳӣ ва меҳмондорӣ	55	240	*Туризм и гостеприимство*
Хӯроки умумӣ. Хизмати маишӣ	-	12	*Общественное питание. Бытовое обслуживание*
Ҳимояи шаҳрвандон, моликияти шахсӣ ва давлатӣ	48	-	*Защита граждан, личной и государственной собственности*
Ҳимоя дар ҳолатҳои фавқулодда	-	258	*Защита в чрезвычайных ситуациях*
Кори ҳарбӣ	-	148	*Военное дело*
Амнияти иқтисодӣ	-	378	*Экономическая безопасность*
Амнияти давлатӣ	-	37	*Государственная безопасность*
Амнияти иттилоотӣ	-	101	*Информационная безопасность*

ХАТМИ МУТАХАССИСОНИ МУАССИСАҲОИ ТАҲСИЛОТИ МИЁНА ВА ОЛИИ КАСБӢ АЗ РӮИ ГУРӮҲҲОИ ИХТИСОСҲО ДАР СОЛИ ТАҲСИЛИ 2018/2019
ВЫПУСК СПЕЦИАЛИСТОВ УЧРЕЖДЕНИЯМИ СРЕДНЕГО И ВЫСШЕГО ПРОФЕССИОНАЛЬНОГО ОБРАЗОВАНИЯ ПО ГРУППАМ СПЕЦИАЛЬНОСТЕЙВ 2018/2019 УЧЕБНОМ ГОДУ

дар охири соли таҳсил, нафар – *на конец учебного года, человек*

	Хатмкунандагони муассисаҳои таҳсилоти миёнаи касбӣ *Выпускники средних профессиональных учреждений*	Хатмкунандагони муассисаҳои таҳсилоти олии касбӣ *Выпускники высших профессиональных учреждений*	
Ҳамагӣ	**20775**	**44606**	***Всего***
аз он ҷумла аз рӯи гуруҳи ихтисосҳо			*В том числе по группам специальностей*
Педагогикаи давраи кӯдакӣ	1850	2585	*Педагогика детства*
Педагогикаи синну соли наврасӣ ва ҷавонӣ	2192	5581	*Педагогика подросткового и юношеского возраста*
Педагогикаи умуми-синнусолӣ	5	2141	*Педагогика общевозрастная*
Таҳсилоти касбӣ	81	62	*Профессиональное образование*
Санъатитасвирӣ.			*Искусство изобразительное.*
Санъати ороишӣ-амалӣ	43	29	*Искусство декоративно-прикладное*
Санъати мусиқӣ	122	112	*Искусство музыкальное*
Санъати саҳнавӣ ва экранӣ	31	72	*Искусство сценическое и экранное*
Эҷодиёти халқӣ	90	173	*Народное творчество*
Дизайн	21	85	*Дизайн*
Илмҳои гуманитарӣ	1307	5125	*Гуманитарные науки*
Робитаҳо	176	1384	*Коммуникации*
Ҳуқуқ	21	1719	*Право*
Иқтисодиёт	356	8533	*Экономика*
Идора	54	1716	*Управление*
Иқтисодиёт ва ташкили истеҳсолот	557	181	*Экономика и организация производства*
Илмҳои табиӣ	16	3524	*Естественные науки*
Илмҳои экологӣ	-	485	*Экологические науки*
Таҷҳизот	149	182	*Оборудование*
Нақлиёт	157	349	*Транспорт*
Абзорҳо	40	11	*Приборы*
Техникаи радиоэлектронӣ	72	152	*Радиоэлектронная техника*
Техникаи ҳисоббарорӣ	666	1087	*Вычислительная техника*
Қисматҳои таҷҳизот	-	-	*Компоненты оборудования*
Металлургия	28	97	*Металлургия*
Энергетика	342	964	*Энергетика*
Фаъолияти нақлиётӣ	184	323	*Транспортная деятельность*
Телекомуникатсионӣ	45	188	*Телекоммуникации*
Саноати ҷангал	15	-	*Лесная промышленность*
Саноати полиграфӣ	-	13	*Полиграфическая промышленность*
Саноати химия	25	230	*Химическая промышленность*
Саноати хӯрокворӣ	17	82	*Пищевая промышленность*
Саноати сабук	90	74	*Легкая промышленность*

давомаш - продолжение

	Хатмкунандагони муассисаҳои таҳсилоти миёнаи касбӣ *Выпускники средних профессиональных учреждений*	Хатмкунандагони муассисаҳои таҳсилоти олии касбӣ *Выпускники высших профессиональных учреждений*	
Саноати кухӣ	136	1159	*Горнодобывающая промышленность*
Дигар намудҳои истеҳсолот	195	187	*Прочие виды производства*
Автоматикунонӣ	-	198	*Автоматизация*
Таъмини сифат	-	277	*Обеспечение качества*
Низомҳои зеҳнӣ	-	-	*Интеллектуальные системы*
Заминсозӣ, геодезия, харитасозӣ ва топография	6	-	*Землеустройство, геодезия, картография и топография*
Ҳифзи муҳити зист	42	14	*Охрана окружающей среды*
Эргономика	-	-	*Эргономика*
Меъморӣ	7	135	*Архитектура*
Сохтмон	222	720	*Строительство*
Кишоварзӣ	72	915	*Сельское хозяйство*
Хоҷагии ҷангал вабунёди боғу истироҳатгоҳҳо	-	28	*Лесное хозяйство и садово-парковое строительство*
Пешгирӣ, ташхис, табобат, эҳёваташкилитандурустӣ	10912	2026	*Профилактика, диагностика, лечение, реабилитация и организация здравоохранения*
Таъмини техникию лабораторӣ	-	132	*Технико-лабораторное обеспечение*
Ҳифзи иҷтимоӣ	2	6	*Социальная защита*
Тарбияи ҷисмонӣ ва варзиш	226	328	*Физическая культура и спорт*
Сайёҳӣ ва меҳмондорӣ	27	217	*Туризм и гостеприимство*
Хӯроки умумӣ. Хизмати маишӣ	-	12	*Общественное питание. Бытовое обслуживание*
Ҳимояи шаҳрвандон, моликияти шахсӣ ва давлатӣ	139	18	*Защита граждан, личной и государственной собственности*
Ҳимоя дар ҳолатҳои фавқулодда	-	319	*Защита в чрезвычайных ситуациях*
Кори ҳарбӣ	37	148	*Военное дело*
Амнияти иқтисодӣ	-	416	*Экономическая безопасность*
Амнияти давлатӣ	-	46	*Государственная безопасность*
Амнияти иттилоотӣ	-	46	*Информационная безопасность*

ХАТМИ МУТАХАССИСОНИ МУАССИСАҲОИ ТАҲСИЛОТИ МИЁНА ВА ОЛИИ КАСБӢ АЗ РӮИ ГУРӮҲҲОИ ИХТИСОСҲО ДАР СОЛИ ТАҲСИЛИ 2019/2020
ВЫПУСК СПЕЦИАЛИСТОВ УЧРЕЖДЕНИЯМИ СРЕДНЕГО И ВЫСШЕГО ПРОФЕССИОНАЛЬНОГО ОБРАЗОВАНИЯ ПО ГРУППАМ СПЕЦИАЛЬНОСТЕЙВ 2019/2020 УЧЕБНОМ ГОДУ

дар охири соли таҳсил, нафар – *на конец учебного года, человек*

	Хатмкунандагони муассисаҳои таҳсилоти миёнаи касбӣ *Выпускники средних профессиональных учреждений*	Хатмкунандагони муассисаҳои таҳсилоти олии касбӣ *Выпускники высших профессиональных учреждений*	
Ҳамагӣ	**20848**	**43166**	***Всего***
аз он ҷумла аз рӯи гуруҳи ихтисосҳо			*В том числе по группам специальностей*
Педагогикаи давраи кӯдакӣ	2422	3275	*Педагогика детства*
Педагогикаи синну соли наврасӣ ва ҷавонӣ	3211	8042	*Педагогика подросткового и юношеского возраста*
Педагогикаи умуми-синнусолӣ	22	1371	*Педагогика общевозрастная*
Таҳсилоти касбӣ	144	136	*Профессиональное образование*
Санъатитасвирӣ.			*Искусство изобразительное.*
Санъати ороишӣ-амалӣ	146	58	*Искусство декоративно-прикладное*
Санъати мусиқӣ	136	114	*Искусство музыкальное*
Санъати саҳнавӣ ва экранӣ	25	57	*Искусство сценическое и экранное*
Эҷодиёти халқӣ	110	59	*Народное творчество*
Дизайн	-	123	*Дизайн*
Илмҳои гуманитарӣ	29	3082	*Гуманитарные науки*
Робитаҳо	214	1505	*Коммуникации*
Ҳуқуқ	11	1698	*Право*
Иқтисодиёт	954	8511	*Экономика*
Идора	60	2020	*Управление*
Иқтисодиёт ва ташкили истеҳсолот	273	297	*Экономика и организация производства*
Илмҳои табиӣ	16	1820	*Естественные науки*
Илмҳои экологӣ	-	425	*Экологические науки*
Таҷҳизот	286	240	*Оборудование*
Нақлиёт	145	222	*Транспорт*
Абзорҳо	7	7	*Приборы*
Техникаи радиоэлектронӣ	17	23	*Радиоэлектронная техника*
Техникаи ҳисоббарорӣ	683	1090	*Вычислительная техника*
Қисматҳои таҷҳизот	-	-	*Компоненты оборудования*
Металлургия	-	105	*Металлургия*
Энергетика	495	1052	*Энергетика*
Фаъолияти нақлиётӣ	203	455	*Транспортная деятельность*
Телекомуникатсионӣ	36	205	*Телекоммуникации*
Саноати ҷангал	8	-	*Лесная промышленность*
Саноати полиграфӣ	-	13	*Полиграфическая промышленность*
Саноати химия	82	126	*Химическая промышленность*
Саноати хӯрокворӣ	8	137	*Пищевая промышленность*
Саноати сабук	50	189	*Легкая промышленность*

давомаш - продолжение

	Хатмкунандагони муассисаҳои таҳсилоти миёнаи касбӣ *Выпускники средних профессиональных учреждений*	Хатмкунандагони муассисаҳои таҳсилоти олии касбӣ *Выпускники высших профессиональных учреждений*	
Саноати кухӣ	46	956	*Горнодобывающая промышленность*
Дигар намудҳои истеҳсолот	-	10	*Прочие виды производства*
Автоматикунонӣ	-	205	*Автоматизация*
Таъмини сифат	-	159	*Обеспечение качества*
Низомҳои зеҳнӣ	-	-	*Интеллектуальные системы*
Заминсозӣ, геодезия, харитасозӣ ва топография	42	-	*Землеустройство, геодезия, картография и топография*
Ҳифзи муҳити зист	57	-	*Охрана окружающей среды*
Эргономика	-	-	*Эргономика*
Меъморӣ	26	116	*Архитектура*
Сохтмон	161	694	*Строительство*
Кишоварзӣ	117	850	*Сельское хозяйство*
Хоҷагии ҷангал ва бунёди боғу истироҳатгоҳҳо	-	23	*Лесное хозяйство и садово-парковое строительство*
Пешгирӣ, ташхис, табобат, эҳёваташкилитандурустӣ	10353	1796	*Профилактика, диагностика, лечение, реабилитация и организация здравоохранения*
Таъмини техникию лабораторӣ	29	47	*Технико-лабораторное обеспечение*
Ҳифзи иҷтимоӣ	-	88	*Социальная защита*
Тарбияи ҷисмонӣ ва варзиш	67	357	*Физическая культура и спорт*
Сайёҳӣ ва меҳмондорӣ	-	210	*Туризм и гостеприимство*
Хӯроки умумӣ. Хизмати маишӣ	-	12	*Общественное питание. Бытовое обслуживание*
Ҳимояи шаҳрвандон, моликияти шахсӣ ва давлатӣ	113	166	*Защита граждан, личной и государственной собственности*
Ҳимоя дар ҳолатҳои фавқулодда	-	222	*Защита в чрезвычайных ситуациях*
Кори ҳарбӣ	37	241	*Военное дело*
Амнияти иқтисодӣ	-	417	*Экономическая безопасность*
Амнияти давлатӣ	-	37	*Государственная безопасность*
Амнияти иттилоотӣ	-	103	*Информационная безопасность*

ХАТМИ МУТАХАССИСОНИ МУАССИСАҲОИ ТАҲСИЛОТИ МИЁНА ВА ОЛИИ КАСБӢ АЗ РӮИ ГУРӮҲҲОИ ИХТИСОСҲО ДАР СОЛИ ТАҲСИЛИ 2020/2021
ВЫПУСК СПЕЦИАЛИСТОВ УЧРЕЖДЕНИЯМИ СРЕДНЕГО И ВЫСШЕГО ПРОФЕССИОНАЛЬНОГО ОБРАЗОВАНИЯ ПО ГРУППАМ СПЕЦИАЛЬНОСТЕЙВ 2020/2021УЧЕБНОМ ГОДУ

дар охири соли таҳсил, нафар – *на конец учебного года, человек*

	Хатмкунандагони муассисаҳои таҳсилоти миёнаи касбӣ *Выпускники средних профессиональных учреждений*	Хатмкунандагони муассисаҳои таҳсилоти олии касбӣ *Выпускники высших профессиональных учреждений*	
Ҳамагӣ	**23578**	**42395**	***Всего***
аз он ҷумла аз рӯи гуруҳи ихтисосҳо			*В том числе по группам специальностей*
Педагогикаи давраи кӯдакӣ	2543	3014	*Педагогика детства*
Педагогикаи синну соли наврасӣ ва ҷавонӣ	3064	7490	*Педагогика подросткового и юношеского возраста*
Педагогикаи умуми-синнусолӣ	36	1796	*Педагогика общевозрастная*
Таҳсилоти касбӣ	157	318	*Профессиональное образование*
Санъатитасвирӣ.			*Искусство изобразительное.*
Санъати ороишӣ-амалӣ	114	58	*Искусство декоративно-прикладное*
Санъати мусиқӣ	128	164	*Искусство музыкальное*
Санъати саҳнавӣ ва экранӣ	24	72	*Искусство сценическое и экранное*
Эҷодиёти халқӣ	120	128	*Народное творчество*
Дизайн	-	122	*Дизайн*
Илмҳои гуманитарӣ	22	3057	*Гуманитарные науки*
Робитаҳо	161	1353	*Коммуникации*
Ҳуқуқ	-	1955	*Право*
Иқтисодиёт	990	7266	*Экономика*
Идора	81	2077	*Управление*
Иқтисодиёт ва ташкили истеҳсолот	185	293	*Экономика и организация производства*
Илмҳои табиӣ	26	1639	*Естественные науки*
Илмҳои экологӣ	-	494	*Экологические науки*
Таҷҳизот	178	254	*Оборудование*
Нақлиёт	230	189	*Транспорт*
Абзорҳо	7	8	*Приборы*
Техникаи радиоэлектронӣ	17	13	*Радиоэлектронная техника*
Техникаи ҳисоббарорӣ	580	1158	*Вычислительная техника*
Қисматҳои таҷҳизот	-	-	*Компоненты оборудования*
Металлургия	-	71	*Металлургия*
Энергетика	487	979	*Энергетика*
Фаъолияти нақлиётӣ	210	476	*Транспортная деятельность*
Телекомуникатсионӣ	64	177	*Телекоммуникации*
Саноати ҷангал	8	-	*Лесная промышленность*
Саноати полиграфӣ	-	22	*Полиграфическая промышленность*
Саноати химия	45	211	*Химическая промышленность*
Саноати хӯрокворӣ	-	141	*Пищевая промышленность*
Саноати сабук	76	280	*Легкая промышленность*

давомаш - продолжение

	Хатмкунандагони муассисаҳои таҳсилоти миёнаи касбӣ *Выпускники средних профессиональных учреждений*	Хатмкунандагони муассисаҳои таҳсилоти олии касбӣ *Выпускники высших профессиональных учреждений*	
Саноати куҳӣ	34	914	*Горнодобывающая промышленность*
Дигар намудҳои истеҳсолот	-	-	*Прочие виды производства*
Автоматикунонӣ	-	318	*Автоматизация*
Таъмини сифат	-	100	*Обеспечение качества*
Низомҳои зеҳнӣ	-	-	*Интеллектуальные системы*
Заминсозӣ, геодезия, харитасозӣ ва топография	42	27	*Землеустройство, геодезия, картография и топография*
Ҳифзи муҳити зист	43	-	*Охрана окружающей среды*
Эргономика	-	-	*Эргономика*
Меъморӣ	57	112	*Архитектура*
Сохтмон	128	552	*Строительство*
Кишоварзӣ	239	1068	*Сельское хозяйство*
Хоҷагии ҷангал ва бунёди боғу истироҳатгоҳҳо	-	45	*Лесное хозяйство и садово-парковое строительство*
Пешгирӣ, ташхис, табобат, эҳёваташкилитандурустӣ	13209	1820	*Профилактика, диагностика, лечение, реабилитация и организация здравоохранения*
Таъмини техникию лабораторӣ	19	55	*Технико-лабораторное обеспечение*
Ҳифзи иҷтимоӣ	4	65	*Социальная защита*
Тарбияи ҷисмонӣ ва варзиш	65	491	*Физическая культура и спорт*
Сайёҳӣ ва меҳмондорӣ	-	351	*Туризм и гостеприимство*
Хӯроки умумӣ. Хизмати маишӣ	-	18	*Общественное питание. Бытовое обслуживание*
Ҳимояи шаҳрвандон, моликияти шахсӣ ва давлатӣ	113	61	*Защита граждан, личной и государственной собственности*
Ҳимоя дар ҳолатҳои фавқулодда	-	393	*Защита в чрезвычайных ситуациях*
Кори ҳарбӣ	-	189	*Военное дело*
Амнияти иқтисодӣ	-	424	*Экономическая безопасность*
Амнияти давлатӣ	-	38	*Государственная безопасность*
Амнияти иттилоотӣ	-	79	*Информационная безопасность*

VI. МУЗДИ КОР

Шарҳи методологӣ

Иттилоот дар бораи пардохти музди кор дар асоси маълумоти корхонаю ташкилотҳо тайёр карда шудааст.

Музди нисбии миёнаи ҳармоҳаи кор дар асоси фонди музди меҳнати кормандон, ки ба шумораи миёнаи дар рӯйхатбудаи кормандон тақсим карда шудааст, пардохта мешавад

Музди ҳақиқии кор- ҳаҷми мол ва хизмат мебошад, ки дар давраи ҷорӣ ба ҳаққи меҳнат, дар асоси аз нархи давраи тиҷоратӣ, гирифтан мумкин аст. Барои тавсифоти қурби харидории музди кор вобаста ба тағйирёбии нархи молҳои истеъмолӣ ва хизматрасонӣ индексҳои музди ҳақиқии кор ба инобат гирифта мешаванд. Барои ин индекси музди нисбии кор ба индекси нархҳои истеъмолӣ тақсим карда мешавад. Ҳар ду индекс ҳам бояд ба ҳамон як давраи муваққатӣ нисбат дода шавад.

Фонди музди кор тамоми намудҳои музди кор (ҳамчунин мукофотпулиҳои гуногун, изофапартохт, иловапулӣ ва имтиёзҳои иҷтимоиро), ки дар шакли пул ё натуралӣ (маҳсулот) (сарфи назар аз манбаи маблаггузорӣ), аз ҷумла маблаге, ки мувофиқи қонунгузорӣ барои вақти бекорӣ (рухсатии ҳарсола, рӯзҳои ҷашну идҳо ва ғайраҳо) ба кормандон ҳисоб карда мешаванд, дар бар мегирад.

Қарздории мӯҳлаташ гузашта оид ба пардохти музди кор аз рӯи ҳолати охири (аввали) ҳар моҳ муайян карда мешавад. Дар ҳисоботи оморӣ қарздорӣ нишон дода мешавад:

- дар як моҳ;
- аз аввали сол;
- маблаги умумии қарздорӣ бо назардошти қарздории солҳои гузашта.

Ба назар гирифтан лозим аст, ки музди кори моҳи ҳисобот дар аввали моҳи оянда пардохта мешавад, ҳисоботи оморӣ оид ба қарздории пардохти музди кор низ дар аввали моҳ тартиб дода мешавад. Бинобар ин, қарздорӣ аз пардохти музди кор дар як моҳ дар моҳи ҳисоботии оянда нишон дода мешавад.

Ба **маблаги умумии масраф барои таъмини қувваи корӣ**: фонди музди корӣ, хароҷоти корхона барои манзили кормандон, хароҷот барои таъминоти иҷтимоии кормандон, хароҷот барои тарбия ва аз нав таёркуннии кадрҳо (аз ҷумла стипендияи донишҷӯён, хароҷот барои таълими пулакӣ), хароҷот барои хизмати маданӣ-маишӣ, дигар хароҷотхо, ҳамчунин андозҳое, ки ба хароҷоти қувваи корӣ ҳамроҳ карда мешаванд, дохил мешаванд.

VI. ЗАРАБОТНАЯ ПЛАТА

Методологические пояснения

Информация об оплате труда подготовлена на основании сведений предприятий и организаций.

Среднемесячная номинальная заработная плата *исчисляется исходя из фонда оплаты труда работников, деленная на среднесписочную численность работников.*

Реальная заработная плата *характеризует объем товаров и услуг, которые можно приобрести на заработную плату в текущем периоде, исходя из цен базисного периода. Для характеристики покупательной способности заработной платы в связи с изменениями цен на потребительские товары и услуги рассчитываются индексы реальной заработной платы. Для этого индекс номинальной заработной платы делится на индекс потребительских цен. Оба индекса должны относиться к одному и тому же временному периоду.*

Фонд заработная плата *охватывает все виды заработков (а также различных премий, доплат, надбавок и социальных льгот), начисленных в денежной или натуральной формах (независимо от источников финансирования), включая денежные суммы, начисленные работникам в соответствии с законодательством за не проработанное время (ежегодный отпуск, праздничные дни и т.п)*

Просроченная задолженность по выплате заработной платы *определяется по состоянию на конец (или начало) каждого месяца. В статистической отчётности задолженность указывается:*

- за месяц;

- с начала года;

-общая сумма задолженности с учётом задолженности прошлых лет.

Учитывая, что заработную плату за отчётный месяц выплачивают в начале следующего месяца, статистическая отчётность по задолженности по заработной плате составляется так же на начало месяца. Поэтому задолженность по заработной плате за месяц указывается за месяц, предшествующий отчётному.

В расходы на содержание рабочей силы *включается: фонд заработной платы, расходы предприятия на жилье для работников, расходы на социальное обеспечение работников, расходы по подготовке и переподготовке кадров (включая стипендии студентов, расходы на платное обучение), расходы на культурно-бытовое обслуживание, прочие расходы, налоги, включаемые в расходы на рабочую силу .*

МУЗДИ МИЁНАИ МОҲОНАИ НОМИНАЛИИ ҲИСОБКАРДАШУДАИ КОРМАНДОНИ КОРХОНАЮ ТАШКИЛОТҲО

СРЕДНЕМЕСЯЧНАЯ НОМИНАЛЬНАЯ НАЧИСЛЕННАЯ ЗАРАБОТНАЯ ПЛАТА РАБОТНИКОВ ПРЕДПРИЯТИЙ И ОРГАНИЗАЦИЙ

Солҳо *Годы*	сомонӣ *сомони*	бо фоиз нисбати соли гузашта *в процентах к предыдущему году*
1991	370	-
1992	2035	-
1993	16155	7,9 раза
1994	34904	2,2 раза
1995	0,92	-
1996	2,95	3,2 раза
1997	4,96	168,1
1998	9,17	184,8
1999	11,61	126,6
2000	15,57	134,1
2001	23,50	150,9
2002	32,55	138,5
2003	44,61	137,1
2004	61,81	138,6
2005	83,58	135,2
2006	116,26	139,1
2007	163,27	140,4
2008	231,53	141,8
2009	284,35	122,8
2010	354,44	124,6
2011	442,13	124,7
2012	555,29	125,6
2013	694,89	125,1
2014	816,27	117,5
2015	878,91	107,7
2016	962,16	109,5
2017	1144,19	118,9
2018	1233,82	107,8
2019	1335,52	108,2
2020	1393,78	104,4

ҲАДДИ АҚАЛИ МУЗДИ КОР

МИНИМАЛЬНЫЙ РАЗМЕР ЗАРАБОТНОЙ ПЛАТЫ

Солҳо *Годы*	Ҳадди аққали музди кор (сомонӣ) *Минимальный размер оплаты труда (сомони)*
1991	*
1992	*
1993	*
1994	*
1995	0,14
1996	0,32
1997	0,32
1998	1,00
1999	1,00
2000	1,00
2001	3,00
2002	4,00
2003	5,00
2004	7,00
2005	12,00
2006	20,00
2007	20,00
2008	60,00
2009	60,00
2010	80,00
2011	80,00
2012	200,00
2013	250,00
2014	250,00
2015	250,00
2016	400,00
2017	400,00
2018	400,00
2019	400,00
2020	400,00

ИНДЕКСИ МУЗДИ МИЁНАИ МОҲОНАИ НОМИНАЛИИ ҲИСОБКАРДАШУДАИ КОРМАНДОНИ КОРХОНАЮ ТАШКИЛОТҲО

ИНДЕКСЫ СРЕДНЕМЕСЯЧНОЙ НОМИНАЛЬНОЙ НАЧИСЛЕННОЙ ЗАРАБОТНОЙ ПЛАТЫ РАБОТНИКОВ ПРЕДПРИЯТИЙ И ОРГАНИЗАЦИЙ

баробар – *в разах*

Солҳо *Годы*	1991	1992	1993	1994	1995	1996	1997	1998	1999	2000	2001
1991	1,0										
1992	5,5	1,0									
1993	43,7	7,9	1,0								
1994	94,3	17,2	2,2	1,0							
1995	249,2	45,3	5,7	2,6	1,0						
1996	796,5	144,8	18,2	8,4	3,2	1,0					
1997	1340,5	243,7	30,7	14,2	5,4	1,7	1,0				
1998	2477,8	450,5	56,8	26,3	9,9	3,1	1,8	1,0			
1999	3137,8	570,5	71,9	33,3	12,6	3,9	2,3	1,3	1,0		
2000	4208,1	765,1	96,4	44,6	16,9	5,3	3,1	1,7	1,3	1,0	
2001	6351,4	1154,8	145,5	67,3	25,5	8,0	4,7	2,6	2,0	1,5	1,0

баробар – *в разах*

Солҳо *Годы*	2000	2001	2002	2003	2004	2005	2006	2007	2008	2009	2010
2000	1,0										
2001	1,5	1,0									
2002	2,1	1,4	1,0								
2003	2,9	1,9	1,4	1,0							
2004	4,0	2,6	1,9	1,4	1,0						
2005	5,4	3,6	2,6	1,9	1,4	1,0					
2006	7,5	4,9	3,6	2,6	1,9	1,4	1,0				
2007	10,5	6,9	5,0	3,7	2,6	2,0	1,4	1,0			
2008	14,9	9,9	7,1	5,2	3,7	2,8	2,0	1,4	1,0		
2009	18,3	12,1	8,7	6,4	4,6	3,4	2,4	1,7	1,2	1,0	
2010	22,8	15,1	10,9	7,9	5,7	4,2	3,0	2,2	1,5	1,2	1,0

(баробар – *в разах*)

Солҳо Годы	2009	2010	2011	2012	2013	2014	2015	2016	2017	2018	2019	2020
2009	1,0											
2010	1,2	1,0										
2011	1,6	1,2	1,0									
2012	2,0	1,6	1,3	1,0								
2013	2,4	2,0	1,6	1,3	1,0							
2014	2,9	2,3	1,8	1,5	1,2	1,0						
2015	3,1	2,5	2,0	1,6	1,3	1,1	1,0					
2016	3,4	2,7	2,2	1,7	1,4	1,2	1,1	1,0				
2017	4,0	3,2	2,6	2,1	1,6	1,4	1,3	1,2	1,0			
2018	4,3	3,5	2,8	2,2	1,8	1,5	1,4	1,3	1,1	1,0		
2019	4,7	3,8	3,0	2,4	1,9	1,6	1,5	1,4	1,2	1,1	1,0	
2020	4,9	3,9	3,2	2,5	2,0	1,7	1,6	1,4	1,2	1,1	1,0	1,0

ТАҒЙИРОТИ ИНДЕКСИ НАРХҲОИ ИСТЕЪМОЛӢ, ИНДЕКСИ НОМИНАЛӢ (ҲИСОБКАРДАШУДА) ВА ҲАҚИҚИИ МУЗДИ КОРИ КОРМАНДОН

ИЗМЕНЕНИЕ ИНДЕКСОВ ПОТРЕБИТЕЛЬСКИХ ЦЕН, ИНДЕКСОВ НОМИНАЛЬНОЙ (НАЧИСЛЕННОЙ) И РЕАЛЬНОЙ ЗАРАБОТНОЙ ПЛАТЫ РАБОТНИКОВ

Солҳо *Годы*	Индекси музди миёнаи ҳисобкардашудаи номиналии кор – *Индексы средней начисленной номинальной заработной платы*	Индекси нарҳҳои истеъмолӣ – *Индексы потребительских цен*	Индекси музди кори ҳақиқии ҳисобкардашуда – *Индексы реальной начисленной заработной платы*
баробар, нисбати соли 1991 – *в разах к 1991 году*			
1991	1,0	1,0	1,0
1992	5,500	10,631	0,517
1993	43,662	237,720	0,184
1994	94,335	807,059	0,117
1995	249,189	4383,136	0,057
1996	796,486	16226,369	0,049
1997	1340,541	27860,675	0,048
1998	2477,838	39840,765	0,062
1999	3137,838	50318,886	0,062
2000	4208,108	62395,419	0,067
2001	6351,351	85169,747	0,075
2002	8797,297	93857,061	0,094
2003	12056,757	109812,761	0,110
2004	16705,405	117247,085	0,142
2005	22589,189	126392,358	0,179
2006	31421,622	141470,966	0,222
2007	44127,027	171901,371	0,257
2008	62575,676	206952,060	0,302
2009	76851,351	220238,383	0,349
2010	95794,595	234377,687	0,409

Солҳо *Годы*	Индекси музди миёнаи ҳисобкардашудаи номиналии кор – *Индексы средней начисленной номинальной заработной платы*	Индекси нархҳои истеъмолӣ – *Индексы потребительских цен*	Индекси музди кори ҳақиқии ҳисобкардашуда – *Индексы реальной начисленной заработной платы*
2011	119494,595	263721,800	0,453
2012	150078,378	279017,600	0,538
2013	187808,108	293247,498	0,640
2014	220613,514	311135,595	0,709
2015	237543,243	329181,459	0,722
2016	260043,243	349261,528	0,745
2017	309240,541	370566,482	0,835
2018	333464,865	384648,008	0,867
2019	360951,351	415035,201	0,870
2020	376697,297	450728,228	0,836
баробар нисбати соли гузашта – *в разах к предыдущему году*			
1992	5,500	10,631	0,517
1993	7,939	22,361	0,355
1994	2,161	3,395	0,636
1995	2,642	5,431	0,486
1996	3,196	3,702	0,863
1997	1,683	1,717	0,980
1998	1,848	1,430	1,292
1999	1,266	1,263	1,002
2000	1,341	1,240	1,082
2001	1,509	1,365	1,106
2002	1,385	1,102	1,257
2003	1,373	1,170	1,172
2004	1,386	1,068	1,297
2005	1,352	1,078	1,254
2006	1,391	1,119	1,243
2007	1,404	1,215	1,156
2008	1,418	1,204	1,178
2009	1,228	1,064	1,154
2010	1,246	1,064	1,171
2011	1,247	1,125	1,109
2012	1,256	1,058	1,187
2013	1,251	1,051	1,191
2014	1,175	1,061	1,107
2015	1,077	1,058	1,018
2016	1,095	1,059	1,034
2017	1,189	1,073	1,108
2018	1,078	1,038	1,039
2019	1,082	1,079	1,003
2020	1,130	1,086	1,040

МУЗДИ МИЁНАИ МЕҲНАТИ ҲАРМОҲАИ НОМИНАЛИИ ПАРДОХТШУДАИ КОРМАНДОНИ КОРХОНАҲО ВА ТАШКИЛОТҲО АЗ РӮИ СОҲАҲОИ ИҚТИСОДИЁТ
СРЕДНЕМЕСЯЧНАЯ НОМИНАЛЬНАЯ НАЧИСЛЕННАЯ ЗАРАБОТНАЯ ПЛАТА РАБОТНИКОВ ПРЕДПРИЯТИЙ И ОРГАНИЗАЦИЙ ПО ОТРАСЛЯМ ЭКОНОМИКИ

сомонӣ – *сомони*

	1991	*1992*	*1993*	*1994*	*1995*	*1996*	*1997*	*1998*	*1999*	*2000*
Ҳамаи кормандони машғули кор ***Всего работающие***	**370**	**2035**	**16155**	**34904**	**0,92**	**2,95**	**4,96**	**9,17**	**11,61**	**15,57**
бо доллари ИМА *в долларах США*	x	10,6	17,3	15,8	8,8	10,1	8,9	11,8	9,4	8,5
-аз ҷумла коргарон ва хизматчиён *-в том числе рабочие и служащие*	348	1993	17452	40449	0,91	3,38	5,72	11,33	15,34	20,02
бо доллари ИМА *в долларах США*	x	10,4	18,7	18,4	8,7	11,5	10,2	14,6	12,4	10,9
Саноат *Промышленность*	405	2643	26905	65162	1,60	8,40	14,43	28,34	35,82	47,12
бо доллари ИМА *в долларах США*	x	13,7	28,9	29,6	15,3	28,7	25,7	36,4	29,0	25,7
Кишоварзӣ *Сельское хозяйство*	401	1921	11097	18192	0,81	1,76	3,07	5,26	5,38	7,78
бо доллари ИМА *в долларах США*	x	10,0	11,9	8,3	7,8	6,0	5,5	6,8	4,4	4,2
-коргар ва хизматчӣ *-рабочие и служащие*	324	1546	10169	20723	0,60	1,54	2,53	5,60	6,58	9,31
бо доллари ИМА *в долларах США*	x	8,0	10,9	9,4	5,7	5,2	4,5	7,2	5,3	5,1
-колхозчӣ/ *колхозники*	461	2193	11767	16565	0,95	1,88	3,31	5,14	4,97	7,31
бо доллари ИМА *в долларах США*	x	11,4	12,62	7,5	9,1	6,4	5,9	6,6	4,0	4,0
хоҷагии ҷангал *лесное хозяйство*	242	1344	10720	18171	0,40	0,85	1,66	4,37	5,81	5,30
бо доллари ИМА *в долларах США*	x	7,0	11,5	8,2	3,8	2,9	3,0	5,6	4,7	2,9
Хоҷагии моҳипарварӣ *Рыбное хозяйство*	-	-	27197	56256	0,83	2,09	4,15	12,50	14,49	19,00
бо доллари ИМА *в долларах США*	-	-	29,2	25,5	7,9	7,1	7,4	16,1	11,7	10,4
Наклиёт - *Транспорт*	333	1655	17916	47377	1,23	4,46	8,49	16,13	23,22	30,96
бо доллари ИМА в долларах США	x	8,6	19,21	21,5	11,8	15,2	15,1	20,7	18,8	16,9
Алоқа - *Связь*	339	2166	17299	46661	1,11	5,62	10,20	19,37	28,67	38,44
бо доллари ИМА *в долларах США*	x	11,3	18,6	21,2	10,7	19,2	18,2	24,9	23,2	21,0
Сохтмон - *Строительство*	445	2683	32377	76674	1,28	4,88	9,52	22,24	37,04	38,91
бо доллари ИМА *в долларах США*	x	13,9	34,7	34,8	12,2	16,7	17,0	28,6	29,9	21,2
Савдо, ҳӯроки умумӣ, таъминоти моддӣ-техникӣ ва фурӯш, захиракунӣ/ *Торговля, общественное питание, материально-тех - ническое снабжение и сбыт, заготовки*	304	1490	15594	33478	0,67	2,64	4,60	8,26	11,87	16,87
бо доллари ИМА *в долларах США*	x	7,7	16,7	15,2	6,4	9,0	8,2	10,6	9,6	9,2
Хизматрасонии идти-лоотӣ ва ҳисоббарорӣ *Информационно-вычислительное обслуживание*	390	1792	21547	53162	0,95	4,00	6,61	13,21	16,27	18,24
бо доллари ИМА *в долларах США*	x	9,3	23,1	24,1	9,0	13,7	11,8	17,0	13,2	10,0

1) бо рубл

1) в рублях

МУЗДИ МИЁНАИ МЕҲНАТИ ҲАРМОҲАИ НОМИНАЛИИ ПАРДОХТШУДАИ КОРМАНДОНИ КОРХОНАҲО ВА ТАШКИЛОТҲО АЗ РӮИ СОҲАҲОИ ИҚТИСОДИЁТ
СРЕДНЕМЕСЯЧНАЯ НОМИНАЛЬНАЯ НАЧИСЛЕННАЯ ЗАРАБОТНАЯ ПЛАТА РАБОТНИКОВ ПРЕДПРИЯТИЙ И ОРГАНИЗАЦИЙ ПО ОТРАСЛЯМ ЭКОНОМИКИ

сомонӣ – *сомони*

	2001	*2002*	*2003*	*2004*	*2005*	*2006*	*2007*	*2008*	*2009*	*2010*
Ҳамаи кормандони машғули кор ***Всего работающие***	**23,50**	**32,55**	**44,61**	**61,81**	**83,58**	**116,26**	**163,27**	**231,53**	**284,35**	**354,44**
бо доллари ИМА *в долларах США*	9,9	11,8	14,6	20,8	26,8	35,2	47,4	67,5	68,6	80,9
-аз ҷумла коргарон ва хизматчиён *-в том числе рабочие и служащие*	29,52	40,93	49,66	65,89	90,23	126,16	175,27	237,17	289,96	357,80
бо доллари ИМА *в долларах США*	12,4	14,8	16,2	22,2	28,9	38,2	50,9	69,2	70,0	81,7
Саноат *Промышленность*	71,22	92,45	114,17	151,24	191,59	226,37	293,11	420,01	481,28	562,01
бо доллари ИМА *в долларах США*	30,0	33,4	37,3	50,9	61,5	68,6	85,1	122,5	116,1	128,3
Кишоварзӣ *Сельское хозяйство*	13,69	18,93	27,00	35,63	38,39	42,99	52,50	70,93	80,31	105,51
бо доллари ИМА *в долларах США*	5,8	6,8	8,8	12,0	12,3	13,0	15,2	20,7	19,4	24,1
-коргар ва хизматчӣ *-рабочие и служащие*	15,04	22,38	26,29	35,59	39,67	45,82	52,96	70,55	80,64	106,77
бо доллари ИМА *в долларах США*	6,3	8,1	8,6	12,0	12,7	13,9	15,4	20,6	19,5	24,4
-колхозчӣ/ *колхозники*	13,28	17,87	27,66	35,70	35,28	36,33	51,33	74,03	75,93	77,62
бо доллари ИМА *в долларах США*	5,6	6,5	9,0	12,0	11,3	11,0	14,9	21,6	18,3	17,7
хоҷагии ҷангал *лесное хозяйство*	7,00	10,70	12,99	21,75	27,98	40,99	50,89	84,65	149,02	164,60
бо доллари ИМА *в долларах США*	3,0	3,9	4,2	7,3	9,0	12,4	14,8	24,7	36,0	37,6
Хоҷагии моҳипарварӣ *Рыбное хозяйство*	24,49	29,01	39,79	55,73	104,60	106,41	127,62	142,90	171,78	160,74
бо доллари ИМА *в долларах США*	10,3	10,5	13,0	18,8	33,6	32,3	37,1	41,7	41,5	36,7
Наклиёт - *Транспорт*	48,86	69,61	101,08	144,20	180,98	232,32	394,01	587,21	660,72	793,05
бо доллари ИМА в долларах США	20,6	25,2	33,0	48,5	58,1	70,4	114,5	171,2	159,5	181,1
Алоқа - *Связь*	59,58	95,24	148,98	222,74	288,82	555,89	482,62	849,15	771,47	1175,66
бо доллари ИМА *в долларах США*	25,1	34,4	48,7	75,0	92,6	*168,5*	140,2	247,6	186,2	268,5
Сохтмон - *Строительство*	55,40	74,77	100,02	154,93	198,78	318,96	467,78	608,90	657,56	913,39
бо доллари ИМА *в долларах США*	23,4	27,0	32,7	52,1	63,8	96,7	135,9	177,6	158,7	208,6
Савдо, хӯроки умумӣ, таъминоти моддӣ-техникӣ ва фурӯш, захиракунӣ/ *Торговля, общественное пита-ние, материально-тех - ническое снабжение и сбыт, заготовки*	23,09	32,69	46,09	59,57	78,92	106,93	144,51	203,30	273,37	408,46
бо доллари ИМА *в долларах США*	1,7	11,8	15,1	20,1	25,3	32,4	42,0	59,3	66,0	93,3
Хизматрасонии идти-лоотӣ ва ҳисоббарорӣ *Информационно-вычислительное обслуживание*	19,35	27,86	47,20	68,39	103,11	133,42	152,31	320,46	735,08	479,92
бо доллари ИМА *в долларах США*	8,2	10,1	15,4	23,0	33,1	33,1	40,5	93,5	177,4	109,6

[1)] бо рубл

[1)] в рублях

МУЗДИ МИЁНАИ МЕҲНАТИ ҲАРМОҲАИ НОМИНАЛИИ ПАРДОХТШУДАИ КОРМАНДОНИ КОРХОНАҲО ВА ТАШКИЛОТҲО АЗ РӮИ СОҲАҲОИ ИҚТИСОДИЁТ
СРЕДНЕМЕСЯЧНАЯ НОМИНАЛЬНАЯ НАЧИСЛЕННАЯ ЗАРАБОТНАЯ ПЛАТА РАБОТНИКОВ ПРЕДПРИЯТИЙ И ОРГАНИЗАЦИЙ ПО ОТРАСЛЯМ ЭКОНОМИКИ

сомонӣ – *сомони*

	1991[1]	*1992*[1]	*1993*[1]	*1994*[1]	*1995*	*1996*	*1997*	*1998*	*1999*	*2000*
Геология ва кашфи маъдан, геодезия ва хадамоти обуҳавосанҷӣ *Геология и разведка недр, геодезия и гидрометеослужба*	469	3158	21835	65861	1,51	4,67	14,89	20,33	24,75	25,91
бо доллари ИМА *в долларах США*	x	16,4	23,4	29,9	14,5	15,9	26,6	26,1	20,0	14,1
хоҷагии манзилӣ-коммуналӣ, намудҳои ғайриистеҳсолиихизматрасонии маишии аҳолӣ /*жилищно-коммунальное хозяйство, в непроизводственные виды бытового обслуживания населения*	280	1929	16108	38046	0,97	3,42	5,65	12,40	16,96	18,33
бо доллари ИМА *в долларах США*	x	10,0	17,2	17,3	9,3	11,7	10,1	15,9	13,7	10,0
тандурустӣ, тарбияи бадан ва таъминоти иҷтимоӣ /*здравоохранение, физкультура и социальное обеспечение*	271	1571	10384	26018	0,51	1,24	2,12	3,06	4,47	6,73
бо доллари ИМА *в долларах США*	x	8,2	11,1	11,8	4,9	4,2	3,8	3,9	3,6	3,7
маориф *образование*	295	1473	12072	28341	0,54	1,57	2,74	6,44	7,62	11,56
бо доллари ИМА *в долларах США*	x	9,1	12,9	12,8	5,2	5,3	4,9	8,3	6,2	6,3
Маданият ва санъат *Культура и искусство*	250	1460	10318	22532	0,70	1,77	2,65	5,36	8,27	11,53
бо доллари ИМА *в долларах США*	x	7,6	11,1	10,2	6,7	6,0	4,7	6,9	6,7	6,3
илм ва хизматрасонии илмӣ/ *Наука и научное обслуживание*	467	2126	16568	44508	0,76	2,26	5,26	9,50	16,37	16,37
бо доллари ИМА *в долларах США*	x	11,0	17,8	20,2	7,3	7,7	9,4	12,2	13,2	8,9
Қарзгузорӣ ва суғуртаи давлатӣ/ *Кредитование и госстрахование*	766	5048	41304	113953	2,13	7,28	16,99	20,34	48,92	76,72
бо доллари ИМА *в долларах США*	x	26,2	44,3	51,7	20,4	24,8	30,3	26,1	39,5	41,9
Дастгоҳи мақомоти идораи давлатӣ ва хоҷагӣ, мақомоти идораи кооперативҳо ва ташкилотҳои ҷамъиятӣ *Аппарат органов государственного и хозяйственного управления, органов управления кооперативных и общественных организаций*	435	3116	22576	43106	0,85	4,87	8,12	16,12	22,79	23,86
бо доллари ИМА *в долларах США*	x	16,2	24,2	19,6	8,2	16,6	14,5	20,7	18,4	13,0

МУЗДИ МИЁНАИ МЕҲНАТИ ҲАРМОҲАИ НОМИНАЛИИ ПАРДОХТШУДАИ КОРМАНДОНИ КОРХОНАҲО ВА ТАШКИЛОТҲО АЗ РӮИ СОҲАҲОИ ИҚТИСОДИЁТ
СРЕДНЕМЕСЯЧНАЯ НОМИНАЛЬНАЯ НАЧИСЛЕННАЯ ЗАРАБОТНАЯ ПЛАТА РАБОТНИКОВ ПРЕДПРИЯТИЙ И ОРГАНИЗАЦИЙ ПО ОТРАСЛЯМ ЭКОНОМИКИ

сомонӣ – *сомони*

	2001	*2002*	*2003*	*2004*	*2005*	*2006*	*2007*	*2008*	*2009*	*2010*
Геология ва кашфи маъдан, геодезия ва хадамоти обуҳавосанҷӣ *Геология и разведка недр, геодезия и гидрометеослужба*	39,57	50,62	59,21	78,55	98,41	128,21	204,32	283,75	354,39	424,79
бо доллари ИМА *в долларах США*	16,7	18,3	19,3	26,4	31,6	38,9	59,3	82,7	85,5	97,0
хоҷагии манзилӣ-коммуналӣ, намудҳои ғайриистеҳсолиихизматрасонии маишии аҳолӣ /*жилищно-коммунальное хозяйство, в непроизводственные виды бытового обслуживания населения*	26,26	36,78	48,83	68,20	100,56	126,83	161,12	247,19	331,28	512,24
бо доллари ИМА *в долларах США*	11,1	13,3	16,3	23,0	32,3	38,5	46,8	72,1	79,9	117,0
тандурустӣ, тарбияи бадан ва таъминоти иҷтимоӣ /*здравоохранение, физкультура и социальное обеспечение*	8,85	12,96	17,10	23,76	40,87	56,00	77,13	142,72	188,31	247,19
бо доллари ИМА *в долларах США*	3,7	4,7	5,6	8,0	13,1	17,0	22,4	41,6	45,4	56,4
маориф *образование*	17,25	25,60	34,42	45,64	75,41	102,11	140,79	181,57	251,67	256,57
бо доллари ИМА *в долларах США*	7,3	9,3	11,2	15,4	24,2	31,0	40,9	52,9	60,7	58,6
Маданият ва санъат *Культура и искусство*	18,26	24,17	33,78	41,75	59,51	84,31	105,78	157,99	213,72	311,70
бо доллари ИМА *в долларах США*	7,7	8,7	11,0	14,1	19,1	25,6	30,7	46,1	51,6	71,2
илм ва хизматрасонии илмӣ/ *Наука и научное обслуживание*	23,41	34,78	44,81	67,89	105,71	132,20	166,53	244,92	320,5	349,02
бо доллари ИМА *в долларах США*	9,9	12,6	14,6	22,9	33,9	40,1	48,4	71,4	77,3	79,7
Қарзгузорӣ ва суғуртаи давлатӣ/ *Кредитование и госстрахование*	90,51	118,45	174,89	232,81	351,01	558,84	818,72	1068,07	1229,42	1372,44
бо доллари ИМА *в долларах США*	38,2	42,8	57,1	78,4	112,6	169,4	237,8	311,5	296,7	313,4
Дастгоҳи мақомоти идораи давлатӣ ва хоҷагӣ, мақомоти идораи кооперативҳо ва ташкилотҳои ҷамъиятӣ *Аппарат органов государственного и хозяйственного управления, органов управления кооперативных и общественных организаций*	29,94	49,15	63,28	85,64	143,30	208,35	356,37	349,64	430,90	647,31
бо доллари ИМА *в долларах США*	12,6	17,8	20,7	28,8	46,0	69,2	103,5	102,0	104,0	147,8

[1]) бо рубл [1]) в рублях

МУЗДИ МИЁНАИ МЕҲНАТИ ҲАРМОҲАИ НОМИНАЛИИ ПАРДОХТШУДАИ КОРМАНДОНИ КОРХОНАҲО ВА ТАШКИЛОТҲО АЗ РӮИ НАМУДҲОИ ФАЪОЛИЯТИ ИҚТИСОДӢ
СРЕДНЕМЕСЯЧНАЯ НОМИНАЛЬНАЯ НАЧИСЛЕННАЯ ЗАРАБОТНАЯ ПЛАТА РАБОТНИКОВ ПРЕДПРИЯТИЙ И ОРГАНИЗАЦИЙ ПО ВИДАМ ЭКОНОМИЧЕСКОЙ ДЕЯТЕЛЬНОСТИ, сомонӣ - *сомони*

	2011	*2012*	*2013*	*2014*	*2015*	*2016*	*2017*	*2018*
Ҳамаи намудҳои фаъолияти иқтисодӣ ***Всего по видам деятельности***	**442,13**	**555,29**	**694,89**	**816,27**	**878,91**	**962,16**	**1144,19**	**1233,82**
бо доллари ИМА /*в долларах США*	95,9	116,6	145,8	165,4	142,6	122,8	133,8	134,83
- аз он чумла коргарон ва хизматчиён - *в том числе рабочие и служащие*	442,13	555,29	694,89	816,27	878,91	962,16	1144,19	1233,82
бо доллари ИМА /*в долларах США*	95,9	116,6	145,8	165,4	142,6	122,8	133,8	134,83
Кишоварзӣ, шикор ва ҷангалпарварӣ *Сельское хозяйство, охота и лесоводство*	137,90	158,85	213,26	251,33	278,18	303,04	451,46	492,13
бо доллари ИМА/*в долларах США*	29,9	33,4	44,8	50,9	45,1	38,7	52,8	53,8
- аз он чумла коргарон ва хизматчиён - *в том числе рабочие и служащие*	137,90	158,85	213,26	251,33	278,18	303,04	451,46	492,13
бо доллари ИМА /*в долларах США*	29,9	33,4	44,8	50,9	45,1	38,7	52,8	53,8
Моҳипарварӣ - *Рыбоводство*	263,39	324,60	351,14	448,55	529,30	797,07	623,87	687,56
бо доллари ИМА /*в долларах США*	57,1	68,1	73,7	90,9	85,9	101,7	73,0	75,1
Саноати истихрочи маъданҳои кӯҳӣ ва коркарди конҳо/*Горнодобывающая промышленность и разработка карьеров*	1005,54	1329,21	1394,17	1479,73	1900,57	1988,92	2374,49	2422,03
бо доллари ИМА /*в долларах США*	218,1	279,1	292,6	299,9	308,3	253,8	277,7	264,7
Саноати коркард *Обрабатывающая промышленность*	456,52	717,09	727,58	824,58	962,77	1139,28	1273,88	1460,02
бо доллари ИМА /*в долларах США*	99,0	150,6	152,7	167,1	156,2	145,4	149,0	159,5
Нерӯи барқ, газ ва таъминоти об *Электроэнергия, газ и водоснабжение*	845,82	984,24	1247,97	1317,01	1306,56	1378,85	1617,29	1676,52
бо доллари ИМА /*в долларах США*	183,5	206,7	261,9	266,9	211,9	176,0	189,2	183,2
Сохтмон - *Строительство*	1027,22	1172,82	1416,22	1822,48	2017,16	2170,02	2022,27	2325,41
бо доллари ИМА /*в долларах США*	222,8	246,3	297,3	369,3	327,2	276,9	236,5	254,1
Савдои яклухт ва чакана, таъмири автомобилҳо, мотосиклҳо, молҳои маишӣ ва маводҳои истифодаи шахсӣ *Оптовая и розничная торговля, ремонт автомобилей, мотоциклов, бытовых товаров и предметов личного пользования*	517,88	665,48	707,03	773,19	817,35	949,28	1038,97	1147,72
бо доллари ИМА /*в долларах США*	112,3	139,7	148,4	156,7	132,6	121,1	121,5	125,4
Меҳмонхонаҳо ва тарабхонаҳо *Гостиницы и рестораны*	670,74	973,75	693,86	846,32	888,44	1085,99	971,97	975,58
бо доллари ИМА /*в долларах США*	145,5	204,5	145,6	171,5	144,1	138,6	113,7	106,6
Нақлиёт, ҳоҷагиианборваалоқа *Транспорт,складское хозяйство и связь*	1229,49	1451,84	1591,82	1770,15	1871,35	2096,85	2183,65	2336,96
бо доллари ИМА /*в долларах США*	266,7	304,8	334,1	358,7	303,6	267,6	255,4	255,4
Фаъолияти молиявӣ *Финансовое посредничество*	1570,90	1894,13	2084,16	2182,52	2320,60	2283,29	2892,84	3203,93
бо доллари ИМА /*в долларах США*	340,8	397,7	437,5	442,3	376,4	291,4	338,4	350,1
Амалиётҳо бо амволи ғайриманқул, иҷора ва фаъолияти тиҷоратӣ *Операции с недвижимым имуществом, аренда и коммерческая деятельность*	614,75	779,85	920,91	1165,09	1344,71	1397,95	1465,91	1547,46
бо доллари ИМА /*в долларах США*	133,4	163,7	193,3	236,1	218,1	178,4	171,5	169,1
Мақомоти давлатӣ ва мудофиа; суғуртаи ҳатмии иҷтимоӣ/ *Государственное управление и оборона, обязательное социальное страхование*	638,58	811,72	816,55	919,61	925,26	996,79	1018,43	1061,67
бо доллари ИМА/*в долларах США*	138,5	170,4	171,4	186,3	150,1	127,2	119,1	116,0
Маориф - *Образование*	316,96	425,82	592,80	698,95	710,69	773,85	892,02	938,48
бо доллари ИМА /*в долларах США*	68,8	89,4	124,4	141,6	115,3	98,8	104,3	102,6
Тандурустӣ ва хизматҳои иҷтимоӣ *Здравоохранение и социальные услуги*	329,00	447,53	597,60	675,21	677,96	735,18	800,72	831,13
бо доллари ИМА /*в долларах США*	71,4	94,0	125,4	136,8	110,0	93,8	93,7	90,8
Дигар хизматҳои коммуналӣ, иҷтимоӣ ва шахсӣ/*Прочие коммунальные, социальные и персональные услуги*	412,48	484,65	662,53	893,76	984,42	1054,85	1386,57	1543,44
бо доллари ИМА /*в долларах США*	89,5	101,8	139,1	181,1	159,7	134,6	162,2	168,7

МУЗДИ МИЁНАИ МЕҲНАТИ ҲАРМОҲАИ НОМИНАЛИИ ПАРДОХШУДАИ КОРМАНДОНИ КИРОЯҲО БА ТАШКИЛОТҲО АЗ РӮИ НАМУДҲОИ ФАЪОЛИЯТИ ИҚТИСОДӢ ТУНФИ -2
СРЕДНЕМЕСЯЧНАЯ НОМИНАЛЬНАЯ НАЧИСЛЕННАЯ ЗАРАБОТНАЯ ПЛАТА РАБОТНИКОВ ПРЕДПРИЯТИЙ И ОРГАНИЗАЦИЙ ПО ВИДАМ ЭКОНОМИЧЕСКОЙ ДЕЯТЕЛЬНОСТИ ОКЭД - 2

	2019	*2020*
Ҳамаи намудҳои фаъолияти иқтисодӣ /*Всего по видам деятельности*	**1335,52**	**1393,78**
бо доллари ИМА /*в долларах США*	140,1	135,0
Кишоварзӣ, шикор ва ҷангалпарварӣ *Сельское хозяйство, охота и лесоводство*	544,37	572,79
бо доллари ИМА/*в долларах США*	57,1	55,5
Саноати истихроҷи маъданҳои куҳӣва коркардик онҳо *Горнодобывающая промышленность и разработка карьеров*	2597,48	2546,63
бо доллари ИМА /*в долларах США*	272,6	246,7
Саноати коркард/ *Обрабатывающая промышленность*	1580,28	1698,28
бо доллари ИМА /*долларах США*	165,8	165,5
Дастрасӣ (таъмин)-и қувваи барқ, газ, буғ ва ҳаво *Обеспечение (снабжение) электроэнергией, газом, паром и кондиционированным воздухом*	2034,10	2299,88
бо доллари ИМА /*в долларах США*	213,4	222,8
Таъминоти обтозакунӣ, тақсимот ва гирифтани ашёи дуюмдараҷа *Водоснабжение, очистка, обработка отходов и получение вторичного сырья*	903,65	941,82
бо доллари ИМА /*в долларах США*	94,8	91,2
Сохтмон –*Строительство*	2435,08	2403,84
бо доллари ИМА /*в долларах США*	255,5	232,9
Савдои яклухт ва чакана, таъмири автомобилҳо, мотосиклҳо, молҳои маишӣ ва маводҳои истифодаи шахсӣ – *Оптовая и розничная торговля, ремонт автомобилей, мотоциклов, бытовых товаров и предметов личного пользования*	1235,43	1246,57
бо доллари ИМА /*в долларах США*	129,6	120,8
Меҳмонхонаҳо ва тарабхонаҳо /*Гостиницы и рестораны*	1170,39	1073,96
бо доллари ИМА/ *в долларах США*	122,8	104,0
Нақлиёт ва хоҷагиианбор *Транспортная деятельность и хранение грузов*	1960,95	1557,65
бо доллари ИМА /*в долларах США*	205,8	150,9
Маълумот ва коммуникатсияҳо /*Информация и связь*	2584,12	2706,94
бо доллари ИМА /*в долларах США*	271,2	262,3
Миёнаравиҳои молиявӣ ва фаъолияти суурттавӣ *Финансовое посредничество и страхование*	3333,05	3580,17
бо доллари ИМА /*в долларах США*	349,7	346,9
Амалиётҳо бо амволи ғайриманқул *Операции с недвижимым имуществом*	1332,09	1309,89
бо доллари ИМА /*в долларах США*	139,8	126,9
Фаъолияти касбӣ, илмӣ ва техникӣ *Профессиональная, научная и техническая деятельность*	1253,20	1319,92
бо доллари ИМА /*в долларах США*	131,5	127,9
Идоракунӣ ва фаъолияти ёрирасон *Административная и вспомогательная деятельность*	1624,65	1431,20
бо доллари ИМА /*в долларах США*	170,5	138,7
Идоракунии давлатӣ ва мудофиа, бехатарии ҳатмии ичтимоӣ *Государственное управление и оборона, обязательное обеспечение*	1092,80	1215,33
бо доллари ИМА /*в долларах США*	114,7	117,7
Маориф – *Образование*	1058,55	1117,60
бо доллари ИМА /*в долларах США*	111,1	108,3
Тандурустӣ ва хизматҳои ичтимоӣ *Здравоохранение и социальные услуги*	900,00	977,22
бо доллари ИМА /*в долларах США*	94,4	94,7
Санъат, вақтхушӣ ва истироҳат *Исскуство, развлечения и одых*	1086,42	1158,55
бо доллари ИМА /*в долларах США*	114,0	112,2
Дигар фаъолияти хизматрасонӣ *Прочая обслуживающая деятельность*	3006,66	3314,66
бо доллари ИМА /*в долларах США*	315,5	321,1

МУЗДИ МИЁНАИ МЕҲНАТИ НОМИНАЛИИ ҲАРМОҲАИ МАРДҲО ВА ЗАНҲО АЗ РӮИ ФАЪОЛИЯТИ ИҚТИСОДӢ (АЗ РӮИ ҲИСОБОТҲОИ СОЛОНА, СОМОНӢ)
СРЕДНЕМЕСЯЧНАЯ НОМИНАЛЬНАЯ НАЧИСЛЕННАЯ ЗАРАБОТНАЯ ПЛАТА МУЖЧИН И ЖЕНЩИН ПО ВИДАМ ЭКОНОМИЧЕСКОЙ ДЕЯТЕЛЬНОСТИ (ПО ДАННЫМ ГОДОВЫХ ОТЧЁТОВ, СОМОНИ)

	Музди меҳнат дар моҳи декабр, сомонӣ *Заработная плата за декабрь, сомони*				Таносуби музди меҳнати занҳо нисбат ба музди меҳнати мардҳо, ба ҳисоби фоиз *Отношение заработной платы женщин к заработной плате мужчин, в процентах*	
	мардҳо *мужчины*	занҳо *женщины*	мардҳо *мужчины*	занҳо *женщины*		
	2011		***2018***		***2011***	***2018***
Ҳамаи намудҳои фаъолияти иқтисодӣ ***Всего по видам деятельности***	**644,88**	**316,91**	**1711,14**	**1020,38**	**49,1**	**59,6**
аз он ҷумла: *в том числе:*						
Дар бахши воқеӣ /*Реальный сектор*	**591,10**	**249,16**	**1935,08**	**1072,39**	**42,2**	**55,4**
Кишоварзӣ, шикор ва ҷангалпарварӣ /*Сельское хозяйство, охота и лесоводство*	212,80	142,68	714,84	568,57	67,0	79,5
Моҳипарварӣ /*Рыбоводство*	249,10	209,25	821,09	665,88	84,0	81,1
Саноати истихроҷи маъданҳои кӯҳӣ ва коркарди конҳо *Горнодобывающая промышленность и разработка карьеров*	1347,46	657,70	2961,61	1643,72	48,8	55,5
Саноати коркард *Обрабатывающая промышленность*	811,10	562,47	1599,97	1083,44	69,3	67,7
Нерӯи барқ, газ ва таъминоти об *Электроэнергия, газ и водоснабжение*	1033,48	646,83	2578,49	1582,68	62,6	61,4
Сохтмон / *Строительство*	1212,18	713,64	2465,77	1520,39	58,9	61,7
Бахшихизматрасонӣ/ *Сектор услуг*	**687,34**	**342,38**	**1617,06**	**1015,76**	**49,8**	**62,8**
Савдои яклухт ва чакана, таъмири автомобилҳо, мототсиклҳо, молҳои маишӣ ва маводҳои истифодаи шахсӣ /*Оптовая и розничная торговля, ремонт автомобилей, мотоциклов, бытовых товаров и предметов личного пользования*	584,56	422,92	1670,33	1109,10	72,3	66,4
Меҳмонхонаҳо ва тарабхонаҳо *Гостиницы и рестораны*	345,05	327,94	1288,66	943,17	95,0	73,2
Нақлиёт, хоҷагии анбор ва алоқа *Транспорт, складское хозяйство и связь*	869,69	580,09	3236,44	2188,18	66,7	67,6
Фаъолияти молиявӣ *Финансовое посредничество*	1885,30	1016,36	3885,48	2668,08	53,9	68,7
Амалиётҳо бо амволи ғайри манқул, иҷора ва фаъолияти тиҷоратӣ *Операции с недвижимым имуществом, аренда и коммерческая деятельность*	680,88	423,71	2050,12	1409,36	64,1	68,7
Мақомоти давлатӣ ва мудофиа, суғуртаи ҳатмии иҷтимоӣ/ *Государственное управление и оборона, обязательное социальное страхование*	772,91	503,06	1261,92	973,99	65,1	77,2
Маориф / *Образование*	476,96	290,60	1207,75	930,08	60,9	77,0
Тандурустӣ ва хизматҳои иҷтимоӣ *Здравоохранение и социальные услуги*	480,53	280,27	1137,70	847,54	58,3	74,5
Дигар хизматҳои коммуналӣ, иҷтимоӣ ва шахсӣ /*Прочие коммунальные, социальные и персональные услуги*	1010,76	402,94	1889,47	1502,24	39,9	79,5

МУЗДИ МИЁНАИ МЕҲНАТИ НОМИНАЛИИ ҲАРМОҲАИ МАРДҲО ВА ЗАНҲО АЗ РӮИ ФАЪОЛИЯТИ ИҚТИСОДӢ (АЗ РӮИ ҲИСОБОТҲОИ СОЛОНА, СОМОНӢ)
СРЕДНЕМЕСЯЧНАЯ НОМИНАЛЬНАЯ НАЧИСЛЕННАЯ ЗАРАБОТНАЯ ПЛАТА МУЖЧИН И ЖЕНЩИН ПО ВИДАМ ЭКОНОМИЧЕСКОЙ ДЕЯТЕЛЬНОСТИ (ПО ДАННЫМ ГОДОВЫХ ОТЧЁТОВ, СОМОНИ)

	Музди меҳнат дар моҳи декабр, сомонӣ *Заработная плата за декабрь, сомони*				Таносуби музди меҳнати занҳо нисбат ба музди меҳнати мардҳо, ба ҳисоби фоиз */Отношение заработной платы женщин к заработной плате мужчин, в процентах*	
	мардҳо *мужчины*	занҳо *женщины*	мардҳо *мужчины*	занҳо *женщины*		
	2019		***2020***		***2019***	***2020***
Ҳамаи намудҳои фаъолияти иқтисодӣ ***Всего по видам деятельности***	**1623,44**	**1039,79**	**1763,12**	**1176,28**	**64,0**	**66,7**
аз он ҷумла:*в том числе:*						
Дар бахши воқеӣ /*Реальный сектор*	**1761,34**	**1072,27**	**1886,90**	**1143,51**	**60,9**	**60,6**
Кишоварзӣ, шикор ва ҷангалпарарӣ *Сельское хозяйство, охота и лесоводство*	624,54	504,64	654,47	546,66	80,8	83,5
Саноати истихроҷи маъданҳои кӯҳӣ ва коркардиконҳо /*Горнодобывающая промыш, и разработка карьеров*	2862,23	1612,62	2708,84	1807,23	56,3	66,7
Саноати коркард *Обрабатывающая промышленность*	1683,74	1039,69	1950,72	987,07	61,7	50,6
Дастрасӣ (таъмин)-и қувваибарқ, газ, буғвазаво/*Обеспечение (снабжение) электроэнергией, газом, паром и кондиционнированным воздухом*	2180,91	2058,52	2883,05	2092,92	94,4	72,6
Таъминоти об тозакунӣ, таҷсимот гирифтани ашёи дуюмдараҷа *Водоснабжение, очистка, обработка отходов и получение вторичного сырья*	991,49	683,10	1043,08	823,56	68,9	79,0
Сохтмон /*Строительство*	2385,56	2024,67	2328,73	2391,24	84,9	102,7
Бахши химатрасонӣ/ *Сектор услуг*	**1561,97**	**1036,43**	**1710,27**	**1179,54**	**66,4**	**69,0**
Савдои яклухт ва чакана, таъмири автомобилҳо, мототсиклҳо, молҳои маишӣ ва маводҳои истифодаи шахсӣ *Оптовая и розничная торговля, ремонт автомобилей, мотоциклов, бытовых товаров и предметов личного пользования*	1383,09	1087,54	1425,64	1284,91	78,6	90,1
Меҳмонхонаҳо ва тарабхонаҳо *Гостиницы и рестораны*	1245,36	1054,58	1216,42	855,35	84,7	70,3
Нақлиёт ва хоҷагиианбор *Транспортная деятельность и хранение грузов*	2219,16	1757,23	1757,14	1626,05	79,2	92,5
Маълумот ва коммуникатсияҳо *Информация и связь*	2922,18	2507,02	3118,48	2428,31	85,8	77,9
Миёнаравиҳои молиявӣ ва фаъолия ти суғуртавӣ /*Финансовое посредничество и страхование*	3977,30	2748,84	4414,14	3221,89	69,1	73,0
Амалиётҳо бо амволи ғайриманқул *Операции с недвижимым имуществом*	1579,11	956,48	1598,19	904,22	60,6	56,6
Фаъолияти касбӣ, илмӣ ва техникӣ *Профессиональная, научная и техническая деятельность*	1491,42	1089,29	1544,99	1113,96	73,0	72,1
Идоракунӣ ва фаъолияти ёрирасон *Административная и вспомогательная деятельность*	1387,93	1148,70	1601,57	1326,48	82,8	82,8
Идоракунии давлатӣ ва мудофиа, бехатарии ҳатмии ичтимоӣ *Государственное управление и оборона, обязательное обеспечение*	1227,61	992,94	1385,65	1090,89	80,9	78,7
Маориф /*Образование*	1240,21	967,72	1381,19	1114,46	78,0	80,7
Тандурустӣ ва хизматҳои ичтимоӣ *Здравоохранение и социальные услуги*	1065,78	838,89	1328,49	978,10	78,7	73,6
Санъат, вақтхушӣ ва истироҳат *Исскуство, развлечения и одых*	1201,60	970,40	1367,23	1137,39	80,8	83,2
Дигар фаъолияти хизматрасонӣ *Прочая обслуживающая деятельность*	3085,68	2774,33	3876,70	3517,60	89,9	90,7

МУЗДИ МИЁНАИ МЕҲНАТИ НОМИНАЛИИ ҲАРМОҲА, КИ БА КОРМАНДОНИ КОРХОНАҲО ВА ТАШКИЛОТҲО ДАР САТҲИ МИНТАҚАҲОИ ҶУМҲУРИИ ТОҶИКИСТОН ПАРДОХТА ШУДААСТ

СРЕДНЕМЕСЯЧНАЯ НОМИНАЛЬНАЯ НАЧИСЛЕННАЯ ЗАРАБОТНАЯ ПЛАТА РАБОТНИКОВ ПРЕДПРИЯТИЙ И ОРГАНИЗАЦИЙ ПО РЕГИОНАМ РЕСПУБЛИКИ ТАДЖИКИСТАН

сомонӣ – сомони

	1991	*1992*	*1993*	*1994*	*1995*	*1996*	*1997*	*1998*	*1999*	*2000*	*2001*	*2002*	*2003*	*2004*	*2005*
Ҷумҳурӣ ***Республика***	**370**	**2035**	**16155**	**34904**	**0,92**	**2,95**	**4,96**	**9,17**	**11,61**	**15,57**	**23,50**	**32,55**	**44,61**	**61,81**	**83,58**
доллари ИМА *долларов США*	637,9	10,6	17,3	15,8	8,8	10,1	8,9	11,8	9,4	8,5	9,9	11,8	14,6	20,8	26,8
ш. Душанбе *г. Душанбе*	401	2345	22128	49010	1,04	4,70	8,53	16,87	24,87	31,00	45,07	61,83	85,76	121,63	168,06
доллари ИМА *долларов США*	691,4	12,2	23,7	22,2	9,9	16,0	15,2	21,7	20,1	16,9	19,0	22,4	28,0	40,9	53,9
ВМКБ - *ГБАО*	283	1540	9423	24816	0,43	1,38	3,12	6,91	8,66	12,57	16,76	25,13	30,45	40,28	71,88
доллари ИМА *долларов США*	487,9	8,0	10,1	11,3	4,2	4,7	5,6	8,9	7,0	6,9	7,1	9,1	9,9	13,6	23,1
Вилояти Суғд *Согдийская область*	336	2202	17983	34182	0,92	3,16	5,42	7,75	10,28	13,45	19,98	29,01	39,78	51,91	69,22
доллари ИМА *долларов США*	579,3	11,4	19,3	15,5	8,8	10,8	9,7	10,0	8,3	7,3	8,4	10,5	13,0	17,5	22,2
Вилояти Хатлон *Хатлонская область*	321	1550	12554	30182	0,89	1,97	2,66	7,05	7,33	9,80	17,14	21,82	30,67	43,05	56,56
доллари ИМА *долларов США*	553,4	8,1	13,5	13,7	8,5	6,7	4,7	9,0	5,9	5,4	7,2	7,9	10,0	14,5	18,1
НТҶ - *РРП*	359	1960	15920	42602	1,04	3,97	8,56	13,79	18,39	24,26	36,75	46,30	59,04	81,69	101,13
доллари ИМА *долларов США*	619	10,2	17,0	19,3	9,9	13,6	15,3	17,7	14,9	13,2	15,5	16,7	19,3	27,5	32,4

МУЗДИ МИЁНАИ МЕҲНАТИ НОМИНАЛИИ ҲАРМОҲА, КИ БА КОРМАНДОНИ КОРХОНАҲО ВА ТАШКИЛОТҲО ДАР САТҲИ МИНТАҚАҲОИ ҶУМҲУРИИ ТОҶИКИСТОН ПАРДОХТА ШУДААСТ

СРЕДНЕМЕСЯЧНАЯ НОМИНАЛЬНАЯ НАЧИСЛЕННАЯ ЗАРАБОТНАЯ ПЛАТА РАБОТНИКОВ ПРЕДПРИЯТИЙ И ОРГАНИЗАЦИЙ ПО РЕГИОНАМ РЕСПУБЛИКИ ТАДЖИКИСТАН

сомонӣ – сомони

	2006	*2007*	*2008*	*2009*	*2010*	*2011*	*2012*	*2013*	*2014*	*2015*	*2016*	*2017*	*2018*	*2019*	*2020*
Ҷумҳурӣ ***Республика***	**116,26**	**163,27**	**231,53**	**284,35**	**354,44**	**442,13**	**555,29**	**694,89**	**816,27**	**878,91**	**962,16**	**1144,19**	**1233,82**	**1335,52**	**1393,78**
доллари ИМА *долларов США*	35,2	47,4	67,5	68,6	85,5	95,9	116,6	145,9	165,4	142,6	122,8	133,8	134,8	140,1	135,0
ш. Душанбе *г. Душанбе*	247,13	361,62	490,22	562,00	717,28	885,32	1074,68	1246,06	1402,68	1526,64	1619,53	1800,53	1935,30	2040,49	2080,81
доллари ИМА *долларов США*	74,9	105,0	142,4	135,6	173,1	192,1	225,6	261,5	284,2	247,8	206,7	210,6	211,5	214,11	218,34
ВМКБ - *ГБАО*	101,06	128,67	167,70	240,52	277,24	349,27	478,85	587,15	672,04	701,53	796,24	917,03	1034,72	1200,35	1347,36
доллари ИМА *долларов США*	30,6	37,4	48,7	58,0	66,9	75,8	100,5	123,4	136,2	113,8	101,61	107,03	113,1	126,0	141,4
Вилояти Суғд *Согдийская область*	86,99	121,62	167,11	211,81	258,79	331,26	429,53	552,82	645,72	696,80	774,23	1012,97	1072,28	1182,69	1236,26
доллари ИМА *долларов США*	26,4	35,3	48,5	51,1	62,5	71,9	90,2	116,0	130,8	113,0	98,80	118,5	117,2	124,1	129,7
Вилояти Хатлон *Хатлонская область*	79,71	103,28	152,33	186,06	232,98	300,00	365,12	503,93	615,23	645,05	714,13	843,39	913,30	998,54	1053,78
доллари ИМА *долларов США*	24,2	30,0	44,2	44,9	56,2	65,1	76,7	105,8	124,7	104,6	91,13	98,6	99,8	104,8	110,6
НТҶ - *РРП*	123,15	172,42	224,05	273,15	347,11	405,17	542,13	634,26	756,86	832,24	901,81	968,57	1038,24	1120,09	1192,85
доллари ИМА *долларов США*	37,3	50,1	65,1	65,9	83,8	87,9	113,8	133,1	153,4	135,00	115,09	113,3	113,5	117,5	125,2

1) бо рубл

1) в рублях

ТАҚСИМОТИ ШУМОРАИ КОРМАНДОНИ КОРХОНАҲО ВА ТАШКИЛОТҲО АЗ РӮИ АНДОЗАИ МУЗДИ МЕҲНАТИ ПАРДОХТШУДА ДАР СОҲАҲОИ ИҚТИСОДИЁТ
дар моҳи декабри соли 2020
РАСПРЕДЕЛЕНИЕ ЧИСЛЕННОСТИ РАБОТНИКОВ ПРЕДПРИЯТИЙ И ОРГАНИЗАЦИЙ ПО РАЗМЕРАМ НАЧИСЛЕННОЙ ЗАРАБОТНОЙ ПЛАТЫ ПО ОТРАСЛЯМ ЭКОНОМИКИ
за декабрь 2020 года

ба ҳисоби фоиз аз рӯи кори пурраи якмоҳа
в процентах от проработавших полностью месяц

Намудҳои фаъолият *Виды деятельности*	Кормандоне, ки моҳи пурра кор кардаанд *Работники, проработавшие полностью месяц*	аз он ҷумла кормандоне, ки музди корашон пардохта шудааст, ба андозаи: *в том числе работники, которым начислена заработная плата в размере:*			
		аз 1250 сомонӣ камтар *ниже 1250 сомони*	аз 1250 то 3750 сомонӣ *от 1250 до 3750 сомони*	аз 3750 то 6250 сомонӣ *от 3750 до 6250 сомони*	аз 6250 сомонӣ баландтар *всыше 6250 сомони*
Ҳамаи намудҳои фаъолияти иқтисодӣ ***Всего по видам деятельности***	**100**	**67,6**	**21,7**	**7,2**	**3,4**
аз он ҷумла: *в том числе:*					
Дар бахши воқеӣ ***Реальный сектор***	**100**	**61,5**	**20,0**	**12,8**	**5,7**
Кишоварзӣ, шикор ва ҷангалпарварӣ *Сельское хозяйство, охота и лесоводство*	100	95,0	3,7	1,0	0,3
Моҳипарварӣ *Рыбоводство*	100	93,9	5,2	0,9	0,0
Саноати истихроҷи маъданҳои куҳӣ ва коркарди конҳо - *Горнодобывающая промышленность и разработка карьеров*	100	29,7	22,8	32,1	15,5
Саноати коркард *Обрабатывающая промышленность*	100	60,7	21,5	11,2	6,6
Нерӯи барқ, газ ва таъминоти об - *Электроэнергия, газ и водоснабжение*	100	32,8	35,2	25,8	6,2
Сохтмон - *Строительство*	100	43,7	30,6	17,8	7,9
Бахши хизматрасонӣ ***Сектор услуг***	**100**	**69,2**	**22,1**	**5,8**	**2,9**
Савдои яклухт ва чакана, таъмири автомобилҳо, мотосиклҳо, молҳои маишӣ ва маводҳои истифодаи шахсӣ *Оптовая и розничная торгов-ля, ремонт автомобилей, мотоциклов, бытовых товаров и предметов личного пользования*	100	72,8	19,8	4,2	3,2

Намудҳои фаъолият *Виды деятельности*	Кормандоне, ки моҳи пурра кор кардаанд *Работники, проработавшие полностью месяц*	аз он ҷумла кормандоне, ки музди корашон пардохта шудааст, ба андозаи: *в том числе работники, которым начислена заработная плата в размере:*			
		аз 1250 сомонӣ камтар *ниже 1250 сомони*	аз 1250 то 3750 сомонӣ *от 1250 до 3750 сомони*	аз 3750 то 6250 сомонӣ *от 3750 до 6250 сомони*	аз 6250 сомонӣ баланд тар *всыше 6250 сомони*
Меҳмонхонаҳо ва тарабхонаҳо *Гостиницы и рестораны*	100	86,9	9,1	2,6	1,5
Нақлиёт, хоҷагии анбор ва алоқа *Транспорт, складское хозяйство и связь*	100	63,0	24,6	5,2	7,2
Фаъолияти молиявӣ *Финансовое посредничество*	100	28,9	24,1	26,4	20,7
Амалиётҳо бо амволи ғайриманқул, иҷора ва фаъолияти тиҷоратӣ *Операции с недвижимым имуществом, аренда и коммерческая деятельность*	100	66,9	25,0	5,1	3,0
Мақомоти давлатӣ ва мудофиа; суғуртаи ҳатмии иҷтимоӣ *Государственное управление и оборона, обязательное социальное страхование*	100	73,1	20,2	5,3	1,5
Маориф - *Образование*	100	70,5	23,9	4,6	1,0
Тандурустӣ ва хизматҳои иҷтимоӣ *Здравоохранение и социальные услуги*	100	75,8	19,8	3,2	1,2
Дигар хизматҳои коммуналӣ, иҷтимоӣ ва шахсӣ *Прочие коммунальные, социальные и персональные услуги*	100	53,2	17,8	11,7	17,3

ТАҚСИМОТИ ШУМОРАИ КОРМАНДОНИ КОРХОНАҲО ВА ТАШКИЛОТҲО АЗ РӮИ АНДОЗАИ МУЗДИ МЕҲНАТИ ПАРДОХТАШУДА дар моҳи декабри соли 2020, бо фоиз

РАСПРЕДЕЛЕНИЕ ЧИСЛЕННОСТИ РАБОТНИКОВ ПРЕДПРИЯТИЙ И ОРГАНИЗАЦИЙ ПО РАЗМЕРАМ НАЧИСЛЕННОЙ ЗАРАБОТНОЙ ПЛАТЫ за декабрь 2020 года, %

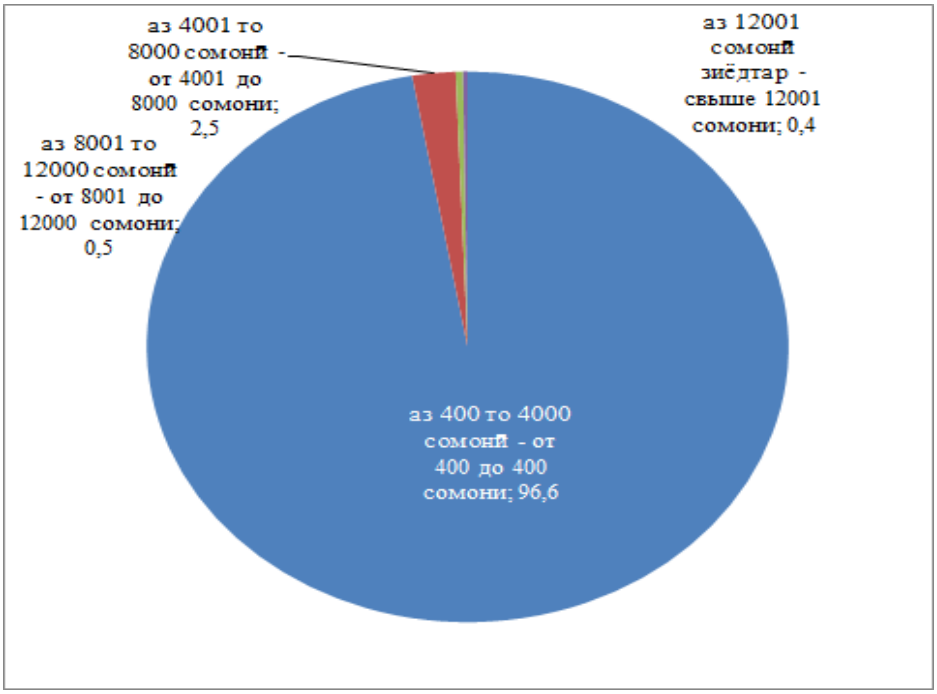

ТАҚСИМОТИ ШУМОРАИ КОРМАНДОНИ КОРХОНАҲО ВА ТАШКИЛОТҲО АЗ РӮИ АНДОЗАИ МУЗДИ МЕҲНАТИ ПАРДОХТШУДА ДАР САТҲИ МИНТАҚАҲОИ ҶУМҲУРИИ ТОҶИКИСТОН дар моҳи декабри соли 2020

РАСПРЕДЕЛЕНИЕ ЧИСЛЕННОСТИ РАБОТНИКОВ ПРЕДПРИЯТИЙ И ОРГАНИЗАЦИЙ ПО РАЗМЕРАМ НАЧИСЛЕННОЙ ЗАРАБОТНОЙ ПЛАТЫ ПО РЕГИОНАМ РЕСПУБЛИКИ ТАДЖИКИСТАН за декабрь 2020 года

ба ҳисоби фоиз аз рӯи кори пурраи якмоҳа
в процентах от проработавших полностью месяц

	Кормандоне, ки моҳи пурра кор кардаанд *Работники, проработавшие полностью месяц*	аз он ҷумла кормандоне, ки музди корашон пардохта шудааст, ба андозаи: *в том числе работники, которым начислена заработная плата в размере:*			
		аз 1250 сомонӣ камтар *ниже 1250 сомони*	аз 1250 то 3750 сомонӣ *от 1250 до 3750 сомони*	аз 3750 то 6250 сомонӣ *от 3750 до 6250 сомони*	аз 6250 сомонӣ баланд тар *свыше 6250 сомони*
Ҷумҳурӣ - *Республика*	**100**	**67,6**	**21,7**	**7,2**	**3,5**
ш. Душанбе - *г. Душанбе*	100	54,0	26,5	12,2	7,3
ВМКБ - *ГБАО*	100	72,8	20,6	4,0	2,6
Вилояти Суғд *Согдийская область*	100	71,8	19,0	6,3	2,9
Вилояти Хатлон *Хатлонская область*	100	73,6	19,8	5,1	1,5
НТҶ – *РРП*	100	69,7	22,6	5,7	2,0

МУЗДИ МЕҲНАТИ МИЁНАИ ҲАРМОҲАИ КОРМАНДОНИ ИСТЕҲСОЛОТИ САНОАТӢ ДАР МИНТАҚАҲОИ ҶУМҲУРИИ ТОҶИКИСТОН

СРЕДНЕМЕСЯЧНАЯ ЗАРАБОТНАЯ ПЛАТА ПРОМЫШЛЕННО – ПРОИЗВОДСТВЕННОГО ПЕРСОНАЛА ПО РЕГИОНАМ РЕСПУБЛИКИ ТАДЖИКИСТАН

сомонӣ – *сомони*

	1991[1]	*1992*[1]	*1993*[1]	*1994*[1]	*1995*	*1996*	*1997*	*1998*	*1999*	*2000*	*2001*	*2002*	*2003*	*2004*	*2005*
Ҷумҳурии Тоҷикистон ***Республика***	**405**	**2643**	**26905**	**65162**	**1,60**	**8,40**	**14,43**	**28,34**	**35,82**	**47,12**	**71,22**	**92,45**	**114,17**	**151,24**	**191,59**
ВМКБ *ГБАО*	353	2001	13955	49023	0,86	4,40	8,73	14,70	24,37	36,94	64,39	83,20	107,35	126,07	147,78
Вилояти Хатлон *Хатлонская область*	320	1795	20319	55486	1,35	5,80	7,47	31,06	23,16	31,99	55,37	65,59	89,61	163,66	174,93
Вилояти Суғд *Согдийская область*	390	2671	25224	52417	1,37	7,56	11,75	19,50	29,73	36,03	54,61	71,75	92,02	110,20	142,04
ш. Душанбе *г. Душанбе*	430	2560	27976	64614	1,37	5,93	10,39	16,49	24,44	29,51	47,03	53,94	71,24	102,74	123,11
НТҶ - *РРП*	484	3507	40057	118807	2,91	16,96	31,64	57,97	69,88	98,37	143,73	182,13	221,03	270,60	375,10

	2006	*2007*	*2008*	*2009*	*2010*	*2011*	*2012*	*2013*	*2014*	*2015*	*2016*	*2017*	*2018*	*2019*	*2020*
Ҷумҳурии Тоҷикистон ***Республика***	**226,37**	**293,11**	**420,01**	**481,28**	**562,01**	**700,19**	**872,13**	**965,25**	**1041,52**	**1187,74**	**1325,45**	**1513,73**	**1654,73**	**1698,21**	**1808,52**
ВМКБ *ГБАО*	193,36	293,58	332,50	471,79	684,37	814,85	1000,69	1074,14	879,21	1098,23	1619,30	1676,74	2096,44	1974,65	2269,21
Вилояти Хатлон *Хатлонская область*	201,78	257,54	413,32	534,87	589,70	738,63	931,82	1016,42	114534	1268,88	1309,99	1431,89	1712,08	1666,38	1730,98
Вилояти Суғд *Согдийская область*	173,68	218,54	289,84	396,60	465,77	618,78	805,83	927,53	1036,77	1275,26	1509,96	1714,13	1869,29	1945,10	1971,89
ш. Душанбе *г. Душанбе*	163,90	233,92	391,19	436,16	492,11	667,13	770,51	904,62	1025,35	1115,25	1154,20	1401,49	1403,38	1438,35	1548,17
НТҶ - *РРП*	415,36	519,36	665,44	640,26	768,07	822,92	1024,84	1046,21	956,67	1013,02	1133,87	1309,68	1406,47	1518,98	1851,21

[1] бо рубл

[1] *в рублях*

МУЗДИ МЕҲНАТИ МИЁНАИ НОМИНАЛИИ ҲАРМОҲАИ КОРМАНДОНИ ҶУМҲУРИИ ТОҶИКИСТОН, КИ ДАР МОҲИ ДЕКАБР ПУРРА КОР КАРДААНД

СРЕДНЕМЕСЯЧНАЯ НОМИНАЛЬНАЯ НАЧИСЛЕННАЯ ЗАРАБОТНАЯ ПЛАТА РАБОТНИКОВ ПО РЕСПУБЛИКИ ТАДЖИКИСТАН ПРОРАБОТАВШИХ ПОЛНОСТЬЮ ДЕКАБРЬ МЕСЯЦ

сомонӣ – *сомони*

	2000	*2005*	*2010*	*2011*	*2012*	*2013*	*2014*
Ҷумҳури ***Республика***	**21,99**	**99,28**	**436,62**	**494,81**	**713,10**	**857,57**	**901,59**
аз ҷумла: *в том числе:*							
мардҳо *мужчины*	29,05	126,41	507,86	644,88	874,08	1022,50	1093,65
занҳо *женщины*	12,55	65,67	328,26	316,91	514,16	646,83	659,32

сомонӣ – *сомони*

	2015	*2016*	*2017*	*2018*	*2019*	*2020*
Ҷумҳури ***Республика***	**970,44**	**1120,62**	**1187,45**	**1404,44**	**1360,19**	**1496,43**
аз ҷумла: *в том числе:*						
мардҳо *мужчины*	1179,47	1346,48	1446,39	1711,14	1623,44	1763,12
занҳо *женщины*	720,48	861,42	866,59	1020,38	1039,79	1176,28

МУЗДИ МИЁНАИ МЕҲНАТИ ҲАРМОҲАИ НОМИНАЛИИ ПАРДОХТШУДАИ КОРМАНДОНИ КОРХОНАҲО ВА ТАШКИЛОТҲО АЗ РӮИ СОҲАҲОИ ИҚТИСОДИЁТИ ш. ДУШАНБЕ

СРЕДНЕМЕСЯЧНАЯ НОМИНАЛЬНАЯ НАЧИСЛЕННАЯ ЗАРАБОТНАЯ ПЛАТА РАБОТНИКОВ ПРЕДПРИЯТИЙ И ОРГАНИЗАЦИЙ ПО ОТРАСЛЯМ ЭКОНОМИКИ ПО г. ДУШАНБЕ

сомонӣ - *сомони*

	1991[1]	1992[1]	1993[1]	1994[1]	1995	2000	2001	2002
Ҳамаи кормандон машғули кор ***Все работающие***	**401**	**2344**	**22128**	**49010**	**1,04**	**31,00**	**45,07**	**61,83**
Дар соҳаҳои истеҳсолоти неъматҳои моддӣ: ***В отраслях материального производства:***								
Саноат *Промышленность*	430	2560	27976	64614	1,37	29,51	47,03	53,94
Кишоварзӣ *Сельское хозяйство*	325	1599	15204	32227	0,74	16,97	20,62	31,92
Хоҷагии ҷангал *Лесное хозяйство*	324	2140	11632	41856	0,14	-	-	-
Хоҷагии моҳипарварӣ *Рыбное хозяйство*	-	-	-	-	-	-	-	-
Нақлиёт *Транспотрт*	418	2240	20430	67420	1,38	49,15	78,37	110,51
Алоқа *Связь*	392	2712	21759	56197	0,90	53,42	85,61	135,92
Сохтмон *Строительство*	522	3287	31709	76497	1,60	64,06	84,65	113,55
Савдо, хӯроки умумӣ, таъминноти моддӣ-техникӣ ва фурӯш, захиракунӣ *Торговля, общественное питание, материально-техническое снабжение и сбыт, заготовки*	292	1572	15169	37018	0,58	21,17	30,94	42,79
Хизматрасонии иттилоотӣ ва ҳисоббарорӣ *Информационно-вычислительное обслуживание*	457	2053	20681	52681	1,14	12,68	18,16	27,95
Амалиёт бо амволи ғайриманқул ва фаъолияти умумии тиҷоратӣ оид ба таъминоти бозор *Операции с недвижимым имуществом и общекоммерческая деятельность по обеспечению рынка*	-	-	-	-	0,56	26,43	-	-
Геология ва кашфи маъдан, геодезия ва хадамоти обуҳавосанҷӣ *Геология и разведка недр, геодезия и гидрометео служба*	441	2995	20889	78167	0,39	30,19	49,56	70,02
Дар дигар соҳаҳои истеҳсолоти неъматҳои моддӣ *Прочие отрасли материального производства*	-	-	-	-	0,63	23,95	30,63	47,15

[1)] бо рубл – *в рублях*

МУЗДИ МИЁНАИ МЕҲНАТИ ҲАРМОҲАИ НОМИНАЛИИ ПАРДОХТШУДАИ КОРМАНДОНИ КОРХОНАҲО ВА ТАШКИЛОТҲО АЗ РӮИ СОҲАҲОИ ИҚТИСОДИЁТИ ш. ДУШАНБЕ

СРЕДНЕМЕСЯЧНАЯ НОМИНАЛЬНАЯ НАЧИСЛЕННАЯ ЗАРАБОТНАЯ ПЛАТА РАБОТНИКОВ ПРЕДПРИЯТИЙ И ОРГАНИЗАЦИЙ ПО ОТРАСЛЯМ ЭКОНОМИКИ ПО г. ДУШАНБЕ

сомонӣ - *сомони*

2003	2004	2005	2006	2007	2008	2009	2010	
85,76	**121,63**	**168,06**	**247,13**	**361,32**	**490,22**	**562,00**	**717,28**	**Ҳамаи кормандон машғули кор** ***Все работающие***
								Дар соҳаҳои истеҳсолоти неъматҳои моддӣ: ***В отраслях материального производства:***
71,24	102,74	123,11	163,90	233,92	391,19	436,16	492,11	Саноат *Промышленность*
30,74	45,24	63,34	85,51	106,51	175,13	221,16	603,78	Кишоварзӣ *Сельское хозяйство*
-	-	-	-	-	-	-	-	Хоҷагии ҷангал *Лесное хозяйство*
-	-	-	-	-	-	-	-	Хоҷагии моҳипарварӣ *Рыбное хозяйство*
153,38	217,01	242,45	312,04	531,36	818,27	906,93	1067,13	Нақлиёт *Транспотрт*
202,19	296,39	377,23	894,51	631,55	1238,96	1284,71	1805,94	Алоқа *Связь*
155,08	226,23	294,88	436,17	702,74	888,82	813,93	956,40	Сохтмон *Строительство*
70,05	76,68	91,99	106,98	156,57	240,66	372,09	614,99	Савдо, хӯроки умумӣ, таъминноти моддӣ-техникӣ ва фурӯш, захиракунӣ *Торговля, общественное питание, материально-техническое снабжение и сбыт, заготовки*
52,22	74,10	119,84	147,87	170,11	399,05	821,97	527,94	Хизматрасонии иттилоотӣ ва ҳисоббарорӣ *Информационно-вычислительное обслуживание*
-	-	-	-	-	-	-	-	Амалиёт бо амволи ғайриманқул ва фаъолияти умумии тиҷоратӣ оид ба таъминоти бозор *Операции с недвижимым имуществом и общекоммерческая деятельность по обеспечению рынка*
82,92	122,36	140,85	239,47	330,87	413,81	479,54	473,82	Геология ва кашфи маъдан, геодезия ва хадамоти обуҳавосанҷӣ *Геология и разведка недр, геодезия и гидрометео служба*
70,29	102,16	145,01	143,84	229,75	387,38	553,09	478,92	Дар дигар соҳаҳои истеҳсолоти неъматҳои моддӣ *Прочие отрасли материального производства*

МУЗДИ КОР – *ЗАРАБОТНАЯ ПЛАТА*
ш. ДУШАНБЕ

	1991[1]	1992[1]	1993[1]	1994[1]	1995	2000	2001	2002
Хоҷагии манзилӣ-коммуналӣ, намудҳои ғайриистеҳсолии хизмати маишӣ ба аҳолӣ *Жилищно-коммунальное хозяйство, непроизводственные виды бытового обслуживания населения*	269	1979	13567	34153	0,79	19,70	34,14	45,16
Тандурустӣ, тарбияи бадан ва таъминоти иҷтимоӣ *Здравоохронение, физкультура и соц. обеспечение*	305	1906	13995	22285	0,55	11,84	14,64	19,63
Маориф *Образование*	310	1971	16069	26983	0,56	15,26	23,35	34,87
Фарҳанг ва санъат *Культура и искусство*	311	1927	15045	22159	1,20	19,70	23,78	37,90
Илм ва хизматрасонии илмӣ *Наука и научное обслуживание*	472	2162	16904	48238	0,81	19,77	27,95	41,05
Қарзгузорӣ ва суғуртаи давлатӣ *Кредитование и государственное страхование*	888	6157	52700	136577	1,81	135,47	163,94	208,79
Дастгоҳи мақомоти идораи давлатӣ ва хоҷагӣ, мақомотӣ идораи кооперативҳо ва ташкилотҳои ҷамъиятӣ *Аппарат органов государственного хозяйственного управления, органов управления кооперативных и общественных организаций*	511	3742	27157	47484	0,98	38,93	49,91	73,02

[1)] бо рубл - *в рублях*

МУЗДИ КОР – *ЗАРАБОТНАЯ ПЛАТА*
г. ДУШАНБЕ

2003	2004	2005	2006	2007	2008	2009	2010	
56,95	82,27	125,16	138,88	172,20	309,60	354,01	567,15	Хоҷагии манзилӣ-коммуналӣ, намудҳои ғайриистеҳсолии хизмати маишӣ ба аҳолӣ *Жилищно-коммунальное хозяйство, непроизводственные виды бытового обслуживания населения*
28,70	38,13	66,02	84,86	106,75	220,23	235,06	344,06	Тандурустӣ, тарбияи бадан ва таъминоти иҷтимоӣ *Здравоохронение, физкультура и соц. обеспечение*
45,46	66,33	111,49	167,45	227,15	299,44	479,85	416,46	Маориф *Образование*
47,70	75,01	94,31	139,24	189,36	257,17	320,55	523,41	Фарҳанг ва санъат *Культура и искусство*
50,61	74,50	117,88	142,27	180,97	273,50	347,72	366,31	Илм ва хизматрасонии илмӣ *Наука и научное обслуживание*
336,39	437,53	620,02	984,12	1574,05	1741,11	1895,32	2172,17	Қарзгузорӣ ва суғуртаи давлатӣ *Кредитование и государственное страхование*
94,09	130,07	207,78	293,47	596,95	440,79	505,32	944,19	Дастгоҳи мақомоти идораи давлатӣ ва хоҷагӣ, мақомотӣ идораи кооперативҳо ва ташкилотҳои ҷамъиятӣ *Аппарат органов государственного хозяйственного управления, органов управления кооперативных и общественных организаций*

МУЗДИ МИЁНАИ МЕҲНАТИ ҲАРМОҲАИ НОМИНАЛИИ ПАРДОХТШУДАИ КОРМАНДОНИ КОРХОНАҲО ВА ТАШКИЛОТҲО АЗ РӮИ НАМУДҲОИ ФАЪОЛИЯТИ ИҚТИСОДИИ ш. ДУШАНБЕ

СРЕДНЕМЕСЯЧНАЯ НОМИНАЛЬНАЯ НАЧИСЛЕННАЯ ЗАРАБОТНАЯ ПЛАТА РАБОТНИКОВ ПРЕДПРИЯТИЙ И ОРГАНИЗАЦИЙ ПО ВИДАМ ЭКОНОМИЧЕСКОЙ ДЕЯТЕЛЬНОСТИ г. ДУШАНБЕ

сомонӣ - *сомони*

	2011	*2012*	*2013*	*2014*	*2015*	*2016*	*2017*	*2018*
Ҳамагӣ дар иқтисодиёт машғул ***Всего занято в экономике***	**885,32**	**1074,68**	**1246,06**	**1402,68**	**1526,64**	**1619,53**	**1800,53**	**1935,30**
Кишоварзӣ, шикор ва ҷангалпарварӣ *Сельское хозяйство, охота и лесоводство*	395,92	464,15	582,96	761,63	711,46	688,29	754,03	851,67
Моҳипарварӣ - *Рыбоводство*	526,19	761,67	543,06	600,00	578,57	702,78	649,58	1268,98
Саноати истихроҷи маъданҳои кӯҳӣ ва коркарди конҳо *Горнодобывающая промышленность и разработка карьеров*	1635,08	2148,02	2315,67	2553,98	3370,16	3275,55	2109,10	1872,98
Саноати коркард *Обрабатывающая промышленность*	504,75	612,69	583,72	698,51	743,58	845,31	1187,58	1204,39
Нерӯи барқ, газ ва таъминоти об *Электроэнергия, газ и водоснабжение*	880,26	900,39	1259,37	1382,03	1258,76	1347,54	1786,84	1678,02
Сохтмон - *Строительство*	1125,29	1277,05	1732,74	2189,76	2208,82	2444,95	2603,32	2968,24
Савдои яклухт ва чакана, таъмири автомобилҳо, мотосиклҳо, молҳои маишӣ ва маводҳои истифодаи шахсӣ *Оптовая и розничная торговля, ремонт автомобилей, мотоциклов, бытовых товаров и предметов личного пользования*	758,72	978,00	1073,39	1074,69	1146,44	1394,72	1431,23	1559,88
Меҳмонхонаҳо ва тарабхонаҳо *Гостиницы и рестораны*	843,11	1172,10	916,97	1059,64	1125,09	1388,53	1242,59	1265,56
Нақлиёт, хоҷагии анбор ва алоқа *Транспорт, складское хозяйство и связь*	1764,92	2129,22	2200,56	2460,41	2613,87	2999,41	2750,39	2919,84
Фаъолияти молиявӣ *Финансовое посредничество*	2391,16	2822,66	2987,24	2997,23	3386,80	3359,67	4286,08	4719,54
Амалиётҳо бо амволи ғайриманқул, иҷора ва фаъолияти тиҷоратӣ *Операции с недвижимым имуществом, аренда и коммерческая деятельность*	679,01	880,04	1080,64	1314,38	1594,75	1683,69	1827,27	1903,92
Мақомоти давлатӣ ва мудофиа; суғуртаи ҳатмии иҷтимоӣ *Государственное управление и оборона, обязательное социальное страхование*	822,85	1005,11	1093,90	1192,32	1234,51	1273,03	1440,46	1520,37
Маориф - *Образование*	580,03	725,99	918,51	1024,24	1148,00	1241,01	1492,53	1578,94
Тандурустӣ ва хизматҳои иҷтимоӣ *Здравоохранение и социальные услуги*	437,95	568,10	718,06	808,41	848,14	918,34	905,23	961,60
Дигар хизматҳои коммуналӣ, иҷтимоӣ ва шахсӣ *Прочие коммунальные, социальные и персональные услуги*	474,47	606,34	894,30	1300,43	1483,32	1532,70	1869,98	2023,88

МУЗДИ МИЁНАИ МЕҲНАТИ ҲАРМОҲАИ НОМИНАЛИИ ПАРДОХТШУДАИ КОРМАНДОНИ КОРХОНАҲО ВА ТАШКИЛОТҲО АЗ РӮИ НАМУДҲОИ ФАЪОЛИЯТИ ИҚТИСОДИИ Ш. ДУШАНБЕ ТУНФИ-2

СРЕДНЕМЕСЯЧНАЯ НОМИНАЛЬНАЯ НАЧИСЛЕННАЯ ЗАРАБОТНАЯ ПЛАТА РАБОТНИКОВ ПРЕДПРИЯТИЙ И ОРГАНИЗАЦИЙ ПО ВИДАМ ЭКОНОМИЧЕСКОЙ ДЕЯТЕЛЬНОСТИ Г. ДУШАНБЕ ОКЭД-2

сомонӣ - *сомони*

	2019	*2020*
Ҳамагӣ дар иқтисодиёт машғул /*Всего занято в экономике*	**2040,49**	**2080,81**
Кишоварзӣ, шикор ва ҷангалпарварӣ *Сельское хозяйство, охота и лесоводство*	820,63	944,35
Саноати истихроҷи маъданҳои кӯҳӣ ва коркарди конҳо *Горнодобывающая промышленность и разработка карьеров*	2126,23	2209,87
Саноати коркард /*Обрабатывающая промышленность*	1266,23	1295,55
Дастрасӣ (таъмин)-и қуваи барқ, газ, буғ ва тозакунии ҳаво /*Обепечение (снабжение) электроэнергией, газом, паром и кондиционнированным воздухом*	2012,68	2307,01
Таъминоти обтозакунӣ, тақсимот гирифтани ашёи дуюмдараҷа /*Водоснабжение, очистка, обработка отходов и получение вторичного сырья*	1065,73	1110,21
Сохтмон - *Строительство*	3063,44	2936,21
Савдои яклухт ва чакана, таъмири автомобилҳо, мототсиклҳо, молҳои маишӣ ва маводҳои истифодаи шахсӣ *Оптовая и розничная торговля, ремонт автомобилей, мотоциклов, бытовых товаров и предметов личного пользования*	1676,03	1693,03
Меҳмонхонаҳо ва тарабхонаҳо/ *Гостиницы и рестораны*	1526,90	1391,98
Нақлиёт ва хоҷагии анбор/*Транспортная деятельность и хранение грузов*	2336,52	1769,97
Маълумот ва коммуникатсияҳо/ *Информация и связь*	3352,43	3442,12
Миёнаравиҳои молиявӣ ва фаъолияти суғуртавӣ *Финансовое посредничество и страхование*	4475,06	4763,19
Амалиётҳо бо амволи ғайриманқул/ *Операции с недвижимым имуществом*	1800,85	1720,47
Фаъолияти касбӣ , илмӣ ва техникӣ *Профессиональная, научная и техническая деятельность*	1492,00	1532,03
Идоракунӣ ва фаъолияти ёрирасон *Административная и вспомогательная деятельность*	2461,31	1820,21
Идоракунии давлатӣ ва мудофиа, таъминоти ҳатмии иҷтимоӣ *Государственное управление и оборона, обязательное социальное обеспечение*	1472,73	1575,12
Маориф - *Образование*	1761,27	1819,98
Тандурустӣ ва хизматҳои иҷтимоӣ/ *Здравоохранение и социальные услуги*	1050,05	1192,86
Санъат, вақтхушӣ ва истироҳат/*Искусство, развлечения и отдых*	1264,09	1353,98
Дигар фаъолияти хизматрасонӣ/*Прочая обслуживающая деятельность*	5095,59	5757,23

МУЗДИ МИЁНАИ МЕҲНАТИ ҲАРМОҲАИ НОМИНАЛИИ ПАРДОХТШУДАИ КОРМАНДОНИ КОРХОНАҲО ВА ТАШКИЛОТҲО АЗ РӮИ СОҲАҲОИ ИҚТИСОДИЁТИ ВМКБ

СРЕДНЕМЕСЯЧНАЯ НОМИНАЛЬНАЯ НАЧИСЛЕННАЯ ЗАРАБОТНАЯ ПЛАТА РАБОТНИКОВ ПРЕДПРИЯТИЙ И ОРГАНИЗАЦИЙ ПО ОТРАСЛЯМ ЭКОНОМИКИ ГБАО

сомонӣ - *сомони*

	1991[1]	1992[1]	1993[1]	1994[1]	1995	2000	2001	2002
Ҳамаи кормандон машғули кор ***Все работающие***	**282**	**1539**	**9304**	**24816**	**0,44**	**12,57**	**16,76**	**25,13**
Дар соҳаҳои истеҳсолоти неъматҳои моддӣ: ***В отраслях материального производства:***								
Саноат *Промышленность*	353	2001	13955	49023	0,85	36,94	64,39	83,20
Кишоварзӣ *Сельское хозяйство*	209	1140	4967	11587	0,20	5,47	10,34	16,54
Хоҷагии ҷангал *Лесное хозяйство*	270	1547	12277	28431	0,40	3,91	10,02	7,99
Хоҷагии моҳипарварӣ *Рыбное хозяйство*	-	-	-	-	-	-	-	-
Нақлиёт *Транспотрт*	299	1406	12995	27302	0,54	20,45	31,95	36,67
Алоқа *Связь*	308	1592	12352	51532	1,49	24,21	36,84	60,71
Сохтмон *Строительство*	351	1774	14945	48410	0,83	42,08	62,10	72,58
Савдо, хӯроки умумӣ, таъминноти моддӣ-техникӣ ва фурӯш, захиракунӣ *Торговля, общественное питание, материально-техническое снабжение и сбыт, заготовки*	280	1475	11043	27257	0,52	11,45	14,43	17,62
Хизматрасонии иттилоотӣ ва ҳисоббарорӣ *Информационно-вычислительное обслуживание*	234	-	-	13269	0,27	10,26	12,95	16,38
Амалиёт бо амволи ғайриманқул ва фаъолияти умумии тиҷоратӣ оид ба таъминоти бозор *Операции с недвижимым имуществом и общекоммерческая деятельность по обеспечению рынка*	-	-	-	-	-	-	-	-
Геология ва кашфи маъдан, геодезия ва хадамоти обуҳавосанҷӣ *Геология и разведка недр, геодезия и гидрометео служба*	524	3035	14097	33260	-	-	-	-
Дар дигар соҳаҳои истеҳсолоти неъматҳои моддӣ *Прочие отрасли материального производства*	-	-	-	-	0,81	11,27	17,67	21,13

[1)] бо рубл - *в рублях*

МУЗДИ МИЁНАИ МЕҲНАТИ ҲАРМОҲАИ НОМИНАЛИИ ПАРДОХТШУДАИ КОРМАНДОНИ КОРХОНАҲО ВА ТАШКИЛОТҲО АЗ РӮИ СОҲАҲОИ ИҚТИСОДИЁТИ ВМКБ

СРЕДНЕМЕСЯЧНАЯ НОМИНАЛЬНАЯ НАЧИСЛЕННАЯ ЗАРАБОТНАЯ ПЛАТА РАБОТНИКОВ ПРЕДПРИЯТИЙ И ОРГАНИЗАЦИЙ ПО ОТРАСЛЯМ ЭКОНОМИКИ ГБАО

сомонӣ - *сомони*

2003	2004	2005	2006	2007	2008	2009	2010	
30,45	**40,28**	**71,88**	**101,06**	**128,67**	**167,70**	**240,52**	**227,24**	**Ҳамаи кормандон машғули кор** ***Все работающие***
								Дар соҳаҳои истеҳсолоти неъматҳои моддӣ: ***В отраслях материального производства:***
107,35	126,07	147,78	193,36	293,58	332,50	471,79	684,37	Саноат *Промышленность*
19,03	23,30	28,04	47,59	67,87	28,17	199,44	215,28	Кишоварзӣ *Сельское хозяйство*
10,96	14,99	10,84	31,16	42,86	77,50	119,34	136,92	Хоҷагии ҷангал *Лесное хозяйство*
-	-	-	-	-	-	-	-	Хоҷагии моҳипарварӣ *Рыбное хозяйство*
27,21	46,69	95,14	119,68	155,82	202,71	223,14	243,36	Нақлиёт *Транспотрт*
94,96	110,39	179,82	229,62	304,90	361,66	263,56	341,46	Алоқа *Связь*
116,36	99,57	207,31	234,45	307,05	170,79	209,73	215,97	Сохтмон *Строительство*
16,77	26,34	35,40	55,77	78,38	104,94	171,60	171,35	Савдо, хӯроки умумӣ, таъминноти моддӣ-техникӣ ва фурӯш, захиракунӣ *Торговля, общественное питание, материально-техническое снабжение и сбыт, заготовки*
17,27	27,11	45,18	45,69	91,53	128,40	154,20	146,65	Хизматрасонии иттилоотӣ ва ҳисоббарорӣ *Информационно-вычислительное обслуживание*
-	-	-	-	-	-	-	-	Амалиёт бо амволи ғайриманқул ва фаъолияти умумии тиҷоратӣ оид ба таъминоти бозор *Операции с недвижимым имуществом и общекоммерческая деятельность по обеспечению рынка*
-	-	-	-	-	-	-	-	Геология ва кашфи маъдан, геодезия ва хадамоти обуҳавосанҷӣ *Геология и разведка недр, геодезия и гидрометео служба*
29,33	45,32	81,43	49,48	217,88	202,73	296,26	369,03	Дар дигар соҳаҳои истеҳсолоти неъматҳои моддӣ *Прочие отрасли материального производства*

МУЗДИ КОР – *ЗАРАБОТНАЯ ПЛАТА*

ВМКБ

	1991[1]	1992[1]	1993[1]	1994[1]	1995	2000	2001	2002
Хоҷагии манзилӣ-коммуналӣ, намудҳои ғайриистеҳсолии хизмати маишӣ ба аҳолӣ *Жилищно-коммунальное хозяйство, непроизводственные виды бытового обслуживания населения*	220	1154	8395	26430	0,45	10,65	19,48	23,51
Тандурустӣ, тарбияи бадан ва таъминоти иҷтимоӣ *Здравоохронение, физкультура и соц. обеспечение*	291	1658	10372	30223	0,45	3,82	7,20	8,50
Маориф *Образование*	312	1749	11917	25952	0,50	8,33	9,96	20,32
Фарҳанг ва санъат *Культура и искусство*	225	1477	9447	18575	0,40	5,56	7,74	15,00
Илм ва хизматрасонии илмӣ *Наука и научное обслуживание*	420	2179	17271	44963	0,86	11,39	14,52	19,58
Қарзгузорӣ ва суғуртаи давлатӣ *Кредитование и государственное страхование*	800	5230	24010	127698	2,77	58,45	38,44	53,34
Дастгоҳи мақомоти идораи давлатӣ ва хоҷагӣ, мақомотӣ идораи кооперативҳо ва ташкилотҳои ҷамъиятӣ *Аппарат органов государственного хозяйственного управления, органов управления кооперативных и общественных организаций*	495	3286	22066	47697	0,89	21,38	24,88	33,52

[1)] бо рубл - *в рублях*

МУЗДИ КОР – *ЗАРАБОТНАЯ ПЛАТА*
ВМКБ

2003	2004	2005	2006	2007	2008	2009	2010	
31,80	40,65	80,91	98,32	124,53	163,60	232,36	321,45	Хоҷагии манзилӣ-коммуналӣ, намудҳои ғайриистеҳсолии хизмати маишӣ ба аҳолӣ *Жилищно-коммунальное хозяйство, непроизводственные виды бытового обслуживания населения*
8,99	12,83	38,32	49,86	65,24	131,89	188,18	234,88	Тандурустӣ, тарбияи бадан ва таъминоти ичтимоӣ *Здравоохронение, физкультура и соц. обеспечение*
25,13	35,63	60,65	87,28	107,40	140,31	195,97	213,58	Маориф *Образование*
16,50	20,79	31,17	42,66	50,79	75,61	170,42	238,91	Фарҳанг ва санъат *Культура и искусство*
26,44	41,65	90,83	105,50	104,55	211,60	240,01	293,45	Илм ва хизматрасонии илмӣ *Наука и научное обслуживание*
81,04	113,93	205,97	372,01	506,77	768,53	667,94	873,96	Қарзгузорӣ ва суғуртаи давлатӣ *Кредитование и государственное страхование*
41,11	57,04	100,37	158,72	186,83	311,19	396,91	417,14	Дастгоҳи мақомоти идораи давлатӣ ва хоҷагӣ, мақомотӣ идораи кооперативҳо ва ташкилотҳои ҷамъиятӣ *Аппарат органов государственного хозяйственного управления, органов управления кооперативных и общественных организаций*

МУЗДИ МИЁНАИ МЕҲНАТИ ҲАРМОҲАИ НОМИНАЛИИ ПАРДОХТШУДАИ КОРМАНДОНИ КОРХОНАҲО ВА ТАШКИЛОТҲО АЗ РӮИ НАМУДҲОИ ФАЪОЛИЯТИ ИҚТИСОДИИ ВМКБ

СРЕДНЕМЕСЯЧНАЯ НОМИНАЛЬНАЯ НАЧИСЛЕННАЯ ЗАРАБОТНАЯ ПЛАТА РАБОТНИКОВ ПРЕДПРИЯТИЙ И ОРГАНИЗАЦИЙ ПО ВИДАМ ЭКОНОМИЧЕСКОЙ ДЕЯТЕЛЬНОСТИ ГБАО

сомонӣ - *сомони*

	2011	*2012*	*2013*	*2014*	*2015*	*2016*	*2017*	*2018*
Ҳамагӣ дар иқтисодиёт машғул ***Всего занято в экономике***	**349,27**	**478,85**	**587,15**	**672,04**	**701,53**	**796,24**	**917,03**	**1034,72**
Кишоварзӣ, шикор ва ҷангалпарварӣ *Сельское хозяйство, охота и лесоводство*	195,68	230,30	387,33	497,21	509,25	530,89	611,66	528,29
Моҳипарварӣ - *Рыбоводство*	-	-	-	-	-	-	-	-
Саноати истихроҷи маъданҳои куҳӣ ва коркарди конҳо *Горнодобывающая промышленность и разработка карьеров*	-	-	-	-	-	-	-	1177,40
Саноати коркард *Обрабатывающая промышленность*	229,47	887,79	717,00	701,06	688,87	639,39	782,68	612,13
Нерӯи барқ, газ ва таъминоти об *Электроэнергия, газ и водоснабжение*	857,80	1055,65	1217,31	974,37	1363,94	2371,24	2370,12	2995,28
Сохтмон - *Строительство*	317,17	330,67	499,82	687,43	808,70	1387,58	1406,23	992,95
Савдои яклухт ва чакана, таъмири автомобилҳо, мотосиклҳо, молҳои маишӣ ва маводҳои истифодаи шахсӣ *Оптовая и розничная торговля, ремонт автомобилей, мотоциклов, бытовых товаров и предметов личного пользования*	174,72	321,51	239,30	364,29	415,41	499,92	462,87	494,43
Меҳмонхонаҳо ва тарабхонаҳо *Гостиницы и рестораны*	-	-	-	-	-	-	-	431,98
Нақлиёт, хоҷагии анбор ва алоқа *Транспорт, складское хозяйство и связь*	299,51	381,14	463,32	567,48	552,61	587,81	629,32	749,97
Фаъолияти молиявӣ *Финансовое посредничество*	1110,54	1350,11	1371,27	1399,63	1498,30	1411,60	1858,09	2101,61
Амалиётҳо бо амволи ғайриманқул, иҷора ва фаъолияти тиҷоратӣ *Операции с недвижимым имуществом, аренда и коммерческая деятельность*	407,48	668,92	652,61	673,00	915,99	1063,95	1630,73	908,29
Мақомоти давлатӣ ва мудофиа; суғуртаи ҳатмии иҷтимоӣ *Государственное управление и оборона, обязательное социальное страхование*	596,95	725,09	771,12	806,92	796,84	872,45	987,25	933,35
Маориф - *Образование*	246,99	348,82	440,42	524,14	529,90	568,21	656,64	829,62
Тандурустӣ ва хизматҳои иҷтимоӣ *Здравоохранение и социальные услуги*	316,56	409,42	563,02	665,98	680,50	752,00	851,89	1008,46
Дигар хизматҳои коммуналӣ, иҷтимоӣ ва шахсӣ *Прочие коммунальные, социальные и персональные услуги*	349,44	438,44	560,96	651,21	634,81	673,39	721,36	1681,75

МУЗДИ МИЁНАИ МЕҲНАТИ ҲАРМОҲАИ НОМИНАЛИИ ПАРДОХТШУДАИ КОРМАНДОНИ КОРХОНАҲО ВА ТАШКИЛОТҲО АЗ РӮИ НАМУДҲОИ ФАЪОЛИЯТИ ИҚТИСОДИИ ВМКБ ТУНФИ-2

СРЕДНЕМЕСЯЧНАЯ НОМИНАЛЬНАЯ НАЧИСЛЕННАЯ ЗАРАБОТНАЯ ПЛАТА РАБОТНИКОВ ПРЕДПРИЯТИЙ И ОРГАНИЗАЦИЙ ПО ВИДАМ ЭКОНОМИЧЕСКОЙ ДЕЯТЕЛЬНОСТИ ГБАО ОКЭД-2

сомонӣ - *сомони*

	2019	*2020*
Ҳамагӣ дар иқтисодиёт машғул /*Всего занято в экономике*	**1200,35**	**1347,36**
Кишоварзӣ, шикор ва ҷангалпарварӣ *Сельское хозяйство, охота и лесоводство*	658,47	774,82
Саноати истихрочи маъданҳои кӯҳӣ ва коркарди конҳо *Горнодобывающая промышленность и разработка карьеров*	2425,56	3326,71
Саноати коркард /*Обрабатывающая промышленность*	696,55	722,05
Дастрасӣ (таъмин)-и қуваи барқ, газ, буғ ва тозакунии ҳаво /*Обепечение (снабжение) электроэнергией, газом, паром и кондиционнированным воздухом*	2829,90	3336,36
Таъминоти обтозакунӣ, тақсимот гирифтани ашёи дуюмдараҷа /*Водоснабжение, очистка, обработка отходов и получение вторичного сырья*	829,73	804,20
Сохтмон - *Строительство*	1112,84	1180,62
Савдои яклухт ва чакана, таъмири автомобилҳо, мототсиклҳо, молҳои маишӣ ва маводҳои истифодаи шахсӣ *Оптовая и розничная торговля, ремонт автомобилей, мотоциклов, бытовых товаров и предметов личного пользования*	532,77	561,77
Меҳмонхонаҳо ва тарабхонаҳо/ *Гостиницы и рестораны*	834,18	721,42
Нақлиёт ва хоҷагии анбор/*Транспортная деятельность и хранение грузов*	799,65	855,01
Маълумот ва коммуникатсияҳо/ *Информация и связь*	1003,05	1054,91
Миёнаравиҳои молиявӣ ва фаъолияти суғуртавӣ *Финансовое посредничество и страхование*	2465,14	2788,91
Амалиётҳо бо амволи ғайриманқул/ *Операции с недвижимым имуществом*	1216,15	1069,18
Фаъолияти касбӣ , илмӣ ва техникӣ *Профессиональная, научная и техническая деятельность*	863,73	912,73
Идоракунӣ ва фаъолияти ёрирасон *Административная и вспомогательная деятельность*	926,39	1067,25
Идоракунии давлатӣ ва мудофиа, таъминоти ҳатмии иҷтимоӣ *Государственное управление и оборона, обязательное социальное обеспечение*	1095,12	1210,56
Маориф - *Образование*	983,29	1074,93
Тандурустӣ ва хизматҳои иҷтимоӣ/ *Здравоохранение и социальные услуги*	1162,48	1290,09
Санъат, вақтхушӣ ва истироҳат/*Искусство, развлечения и отдых*	1112,78	1197,33
Дигар фаъолияти хизматрасонӣ/*Прочая обслуживающая деятельность*	3049,49	3969,77

МУЗДИ МИЁНАИ МЕҲНАТИ ҲАРМОҲАИ НОМИНАЛИИ ПАРДОХТШУДАИ КОРМАНДОНИ КОРХОНАҲО ВА ТАШКИЛОТҲО АЗ РӮИ СОҲАҲОИ ИҚТИСОДИЁТ ДАР ВИЛОЯТИ ХАТЛОН

СРЕДНЕМЕСЯЧНАЯ НОМИНАЛЬНАЯ НАЧИСЛЕННАЯ ЗАРАБОТНАЯ ПЛАТА РАБОТНИКОВ ПРЕДПРИЯТИЙ И ОРГАНИЗАЦИЙ ПО ОТРАСЛЯМ ЭКОНОМИКИ ПО ХАТЛОНСКОЙ ОБЛАСТИ

сомонӣ - *сомони*

	1991[1]	1992[1]	1993[1]	1994[1]	1995	2000	2001	2002
Ҳамаи кормандон машғули кор ***Все работающие***	**320**	**1550**	**12554**	**30182**	**0,89**	**9,80**	**17,14**	**21,82**
Дар соҳаҳои истеҳсолоти неъматҳои моддӣ: ***В отраслях материального производства:***								
Саноат *Промышленность*	320	1795	20319	55486	1,35	31,99	55,37	65,59
Кишоварзӣ *Сельское хозяйство*	369	1545	10259	21663	0,87	6,65	13,16	16,85
Хоҷагии ҷангал *Лесное хозяйство*	203	1032	10027	24820	0,48	4,86	,43	11,24
Хоҷагии моҳипарварӣ *Рыбное хозяйство*	-	-	29241	58617	0,82	16,10	13,47	15,86
Нақлиёт *Транспотрт*	260	1242	11878	34981	1,02	9,58	16,54	24,37
Алоқа *Связь*	317	1481	14493	41373	1,27	21,23	31,51	47,49
Сохтмон *Строительство*	355	1454	26507	51816	1,22	35,07	48,74	67,28
Савдо, хӯроки умумӣ, таъминноти моддӣ-техникӣ ва фурӯш, захиракунӣ *Торговля, общественное питание, материально-техническое снабжение и сбыт, заготовки*	291	1364	14975	28390	0,82	11,00	15,78	25,55
Хизматрасонии иттилоотӣ ва ҳисоббарорӣ *Информационно-вычислительное обслуживание*	243	1137	20011	62114	0,65	8,56	15,08	12,86
Амалиёт бо амволи ғайриманқул ва фаъолияти умумии тиҷоратӣ оид ба таъминоти бозор *Операции с недвижимым имуществом и общекоммерческая деятельность по обеспечению рынка*	-	-	-	-	0,73	20,40	24,54	21,08
Геология ва кашфи маъдан, геодезия ва хадамоти обуҳавосанҷӣ *Геология и разведка недр, геодезия и гидрометео служба*	316	1945	13831	41195	-	-	-	-
Дар дигар соҳаҳои истеҳсолоти неъматҳои моддӣ *Прочие отрасли материального производства*	-	-	-	-	3,90	7,24	16,78	30,46

1) бо рубл - *в рублях*

МУЗДИ МИЁНАИ МЕҲНАТИ ҲАРМОҲАИ НОМИНАЛИИ ПАРДОХТШУДАИ КОРМАНДОНИ КОРХОНАҲО ВА ТАШКИЛОТҲО АЗ РӮИ СОҲАҲОИ ИҚТИСОДИЁТ ДАР ВИЛОЯТИ ХАТЛОН

СРЕДНЕМЕСЯЧНАЯ НОМИНАЛЬНАЯ НАЧИСЛЕННАЯ ЗАРАБОТНАЯ ПЛАТА РАБОТНИКОВ ПРЕДПРИЯТИЙ И ОРГАНИЗАЦИЙ ПО ОТРАСЛЯМ ЭКОНОМИКИ ПО ХАТЛОНСКОЙ ОБЛАСТИ

сомонӣ - *сомони*

2003	2004	2005	2006	2007	2008	2009	2010	
30,67	**43,05**	**56,56**	**79,71**	**103,28**	**152,33**	**186,06**	**232,98**	**Ҳамаи кормандон машғули кор** ***Все работающие***
								Дар соҳаҳои истеҳсолоти неъматҳои моддӣ: ***В отраслях материального производства:***
89,61	163,66	174,93	201,78	257,54	413,32	534,87	589,70	Саноат *Промышленность*
25,91	31,90	34,36	37,77	45,35	67,29	66,80	92,21	Кишоварзӣ *Сельское хозяйство*
10,11	20,40	31,90	38,89	47,87	86,08	149,49	151,27	Хоҷагии ҷангал *Лесное хозяйство*
22,09	35,54	152,72	104,09	98,76	114,33	160,58	134,34	Хоҷагии моҳипарварӣ *Рыбное хозяйство*
24,49	52,80	91,66	152,76	243,41	301,88	351,44	385,31	Нақлиёт *Транспотрт*
92,34	158,39	197,38	224,91	281,97	362,86	330,40	406,78	Алоқа *Связь*
68,20	130,01	150,70	304,93	365,06	420,94	488,15	605,13	Сохтмон *Строительство*
30,69	48,72	55,75	87,65	112,51	168,47	217,87	279,12	Савдо, хӯроки умумӣ, таъминноти моддӣ-техникӣ ва фурӯш, захиракунӣ *Торговля, общественное питание, материально-техническое снабжение и сбыт, заготовки*
-	-	-	-	-	-	-	235,38	Хизматрасонии иттилоотӣ ва ҳисоббарорӣ *Информационно-вычислительное обслуживание*
25,85	44,6	70,51	99,4	171,83	164,72	375,97	424,34	Амалиёт бо амволи ғайриманқул ва фаъолияти умумии тиҷоратӣ оид ба таъминоти бозор *Операции с недвижимым имуществом и общекоммерческая деятельность по обеспечению рынка*
-	-	-	-	-	-	-	-	Геология ва кашфи маъдан, геодезия ва хадамоти обуҳавосанҷӣ *Геология и разведка недр, геодезия и гидрометео служба*
27,34	40,10	61,53	82,70	104,54	182,20	257,45	330,88	Дар дигар соҳаҳои истеҳсолоти неъматҳои моддӣ *Прочие отрасли материального производства*

МУЗДИ КОР – *ЗАРАБОТНАЯ ПЛАТА*
ВИЛОЯТИ ХАТЛОН

	1991[1]	1992[1]	1993[1]	1994[1]	1995	2000	2001	2002
Хоҷагии манзилӣ-коммуналӣ, намудҳои ғайриистеҳсолии хизмати маишӣ ба аҳолӣ *Жилищно-коммунальное хозяйство, непроизводственные виды бытового обслуживания населения*	236	1379	13208	37725	0,86	12,83	17,23	23,70
Тандурустӣ, тарбияи бадан ва таъминоти иҷтимоӣ *Здравоохронение, физкультура и соц. обеспечение*	263	1379	9494	24232	0,50	4,14	6,95	11,36
Маориф *Образование*	294	1585	11019	20648	0,54	12,74	20,15	26,09
Фарҳанг ва санъат *Культура и искусство*	213	1279	8561	24857	0,33	8,41	15,64	16,38
Илм ва хизматрасонии илмӣ *Наука и научное обслуживание*	258	1919	13060	30809	0,41	6,95	13,32	11,84
Қарзгузорӣ ва суғуртаи давлатӣ *Кредитование и государственное страхование*	680	4174	37406	101265	1,96	23,44	33,29	43,40
Дастгоҳи мақомоти идораи давлатӣ ва хоҷагӣ, мақомотӣ идораи кооперативҳо ва ташкилотҳои ҷамъиятӣ *Аппарат органов государственного хозяйственного управления, органов управления кооперативных и общественных организаций*	405	2967	20440	41668	0,73	10,34	11,52	26,62

[1] бо рубл - *в рублях*

МУЗДИ КОР – *ЗАРАБОТНАЯ ПЛАТА*
ХАТЛОНСКАЯ ОБЛАСТЬ

2003	2004	2005	2006	2007	2008	2009	2010	
33,14	49,93	82,16	118,16	161,87	225,54	301,43	562,05	Хоҷагии манзилӣ-коммуналӣ, намудҳои ғайриистеҳсолии хизмати маишӣ ба аҳолӣ *Жилищно-коммунальное хозяйство, непроизводственные виды бытового обслуживания населения*
16,49	22,68	37,29	53,33	69,00	123,96	187,18	243,64	Тандурустӣ, тарбияи бадан ва таъминоти иҷтимоӣ *Здравоохронение, физкультура и соц. обеспечение*
31,70	42,33	77,70	99,61	137,71	173,79	219,80	243,95	Маориф *Образование*
21,69	25,92	49,89	69,68	88,67	122,58	169,61	228,86	Фарҳанг ва санъат *Культура и искусство*
17,72	24,73	37,68	76,46	86,66	97,06	128,69	161,49	Илм ва хизматрасонии илмӣ *Наука и научное обслуживание*
67,46	100,38	157,24	250,80	352,83	563,49	620,17	690,78	Қарзгузорӣ ва суғуртаи давлатӣ *Кредитование и государственное страхование*
37,79	46,01	76,75	137,77	178,89	272,58	365,84	346,07	Дастгоҳи мақомоти идораи давлатӣ ва хоҷагӣ, мақомотӣ идораи кооперативҳо ва ташкилотҳои ҷамъиятӣ *Аппарат органов государственного хозяйственного управления, органов управления кооперативных и общественных организаций*

МУЗДИ МИЁНАИ МЕҲНАТИ ҲАРМОҲАИ НОМИНАЛИИ ПАРДОХТШУДАИ КОРМАНДОНИ КОРХОНАҲО ВА ТАШКИЛОТҲО АЗ РӮИ НАМУДҲОИ ФАЪОЛИЯТИ ИҚТИСОДИИ ВИЛОЯТИ ХАТЛОН

СРЕДНЕМЕСЯЧНАЯ НОМИНАЛЬНАЯ НАЧИСЛЕННАЯ ЗАРАБОТНАЯ ПЛАТА РАБОТНИКОВ ПРЕДПРИЯТИЙ И ОРГАНИЗАЦИЙ ПО ВИДАМ ЭКОНОМИЧЕСКОЙ ДЕЯТЕЛЬНОСТИ ХАТЛОНСКОЙ ОБЛАСТИ

сомонӣ - *сомони*

	2011	*2012*	*2013*	*2014*	*2015*	*2016*	*2017*	*2018*
Ҳамагӣ дар иқтисодиёт машғул ***Всего занято в экономике***	**300,00**	**365,12**	**503,93**	**615,23**	**645,05**	**714,13**	**843,39**	**913,30**
Кишоварзӣ, шикор ва ҷангалпарварӣ *Сельское хозяйство, охота и лесоводство*	129,44	132,12	186,64	235,58	292,99	296,64	382,53	435,91
Моҳипарварӣ - *Рыбоводство*	174,33	215,30	236,02	291,91	450,04	390,86	496,94	193,41
Саноати истихроҷи маъданҳои куҳӣ ва коркарди конҳо *Горнодобывающая промышленность и разработка карьеров*	922,45	990,23	941,31	1187,76	1696,37	1558,78	1638,24	2050,12
Саноати коркард *Обрабатывающая промышленность*	417,57	518,04	497,52	527,96	765,62	697,31	1112,13	1465,51
Нерӯи барқ, газ ва таъминоти об *Электроэнергия, газ и водоснабжение*	990,01	1292,22	1522,44	1581,37	1584,72	1584,81	1796,10	1978,32
Сохтмон - *Строительство*	845,17	689,73	820,76	974,22	1274,16	1424,59	1107,49	1287,49
Савдои яклухт ва чакана, таъмири автомобилҳо, мотосиклҳо, молҳои маишӣ ва маводҳои истифодаи шахсӣ *Оптовая и розничная торговля, ремонт автомобилей, мотоциклов, бытовых товаров и предметов личного пользования*	376,24	427,20	482,80	540,72	560,93	624,82	661,70	789,98
Меҳмонхонаҳо ва тарабхонаҳо *Гостиницы и рестораны*	296,10	341,26	388,46	349,50	339,68	441,90	448,75	481,52
Нақлиёт, хоҷагии анбор ва алоқа *Транспорт, складское хозяйство и связь*	438,39	504,39	684,00	710,41	737,61	771,84	762,40	769,94
Фаъолияти молиявӣ *Финансовое посредничество*	981,50	1121,17	1365,11	1493,54	1539,51	1521,28	2074,85	2262,40
Амалиётҳо бо амволи ғайриманқул, иҷора ва фаъолияти тиҷоратӣ *Операции с недвижимым имуществом, аренда и коммерческая деятельность*	345,34	496,20	502,62	1283,35	1358,82	830,58	857,33	983,69
Мақомоти давлатӣ ва мудофиа; суғуртаи ҳатмии иҷтимоӣ *Государственное управление и оборона, обязательное социальное страхование*	499,46	663,95	711,16	741,61	734,83	859,45	800,85	869,89
Маориф - *Образование*	287,94	389,63	559,33	676,39	657,37	733,03	811,12	832,93
Тандурустӣ ва хизматҳои иҷтимоӣ *Здравоохранение и социальные услуги*	324,64	419,51	575,84	641,34	625,89	682,35	757,34	783,47
Дигар хизматҳои коммуналӣ, иҷтимоӣ ва шахсӣ *Прочие коммунальные, социальные и персональные услуги*	345,34	425,66	540,19	648,09	641,02	776,56	977,08	1032,84

МУЗДИ МИЁНАИ МЕҲНАТИ ҲАРМОҲАИ НОМИНАЛИИ ПАРДОХТШУДАИ КОРМАНДОНИ КОРХОНАҲО ВА ТАШКИЛОТҲО АЗ РӮИ НАМУДҲОИ ФАЪОЛИЯТИ ИҚТИСОДИИ ВИЛОЯТИ ХАТЛОН ТУНФИ-2

СРЕДНЕМЕСЯЧНАЯ НОМИНАЛЬНАЯ НАЧИСЛЕННАЯ ЗАРАБОТНАЯ ПЛАТА РАБОТНИКОВ ПРЕДПРИЯТИЙ И ОРГАНИЗАЦИЙ ПО ВИДАМ ЭКОНОМИЧЕСКОЙ ДЕЯТЕЛЬНОСТИ ХАТЛОНСКОЙ ОБЛАСТИ ОКЭД-2

сомонӣ - *сомони*

	2019	*2020*
Ҳамагӣ дар иқтисодиёт машғул /*Всего занято в экономике*	**998,54**	**1053,78**
Кишоварзӣ, шикор ва ҷангалпарварӣ *Сельское хозяйство, охота и лесоводство*	493,20	515,38
Саноати истихрочи маъданҳои кӯҳӣ ва коркарди конҳо *Горнодобывающая промышленность и разработка карьеров*	1930,25	2022,45
Саноати коркард /*Обрабатывающая промышленность*	1520,82	1491,51
Дастрасӣ (таъмин)-и қуваи барқ, газ, буғ ва тозакунии ҳаво /*Обепечение (снабжение) электроэнергией, газом, паром и кондиционнированным воздухом*	2378,79	2597,97
Таъминоти обтозакунӣ, тақсимот гирифтани ашёи дуюмдараҷа /*Водоснабжение, очистка, обработка отходов и получение вторичного сырья*	767,76	809,60
Сохтмон - *Строительство*	1469,94	1577,10
Савдои яклухт ва чакана, таъмири автомобилҳо, мототсиклҳо, молҳои маишӣ ва маводҳои истифодаи шахсӣ *Оптовая и розничная торговля, ремонт автомобилей, мотоциклов, бытовых товаров и предметов личного пользования*	859,14	811,52
Меҳмонхонаҳо ва тарабхонаҳо / *Гостиницы и рестораны*	529,12	539,04
Нақлиёт ва хоҷагии анбор / *Транспортная деятельность и хранение грузов*	893,45	873,75
Маълумот ва коммуникатсияҳо/ *Информация и связь*	815,67	980,84
Миёнаравиҳои молиявӣ ва фаъолияти суғуртавӣ *Финансовое посредничество и страхование*	2298,23	2407,95
Амалиётҳо бо амволи ғайриманқул/ *Операции с недвижимым имуществом*	1188,37	1152,80
Фаъолияти касбӣ , илмӣ ва техникӣ *Профессиональная, научная и техническая деятельность*	981,33	965,12
Идоракунӣ ва фаъолияти ёрирасон *Административная и вспомогательная деятельность*	925,16	984,32
Идоракунии давлатӣ ва мудофиа, таъминоти ҳатмии иҷтимоӣ *Государственное управление и оборона, обязательное социальное обеспечение*	890,17	1049,59
Маориф - *Образование*	940,34	995,85
Тандурустӣ ва хизматҳои иҷтимоӣ/ *Здравоохранение и социальные услуги*	830,46	883,66
Санъат, вақтхушӣ ва истироҳат/*Искусство, развлечения и отдых*	806,35	881,18
Дигар фаъолияти хизматрасонӣ/*Прочая обслуживающая деятельность*	1730,73	1436,28

МУЗДИ МИЁНАИ МЕҲНАТИ ҲАРМОҲАИ НОМИНАЛИИ ПАРДОХТШУДАИ КОРМАНДОНИ КОРХОНАҲО ВА ТАШКИЛОТҲО АЗ РӮИ СОҲАҲОИ ИҚТИСОДИЁТ СУҒД

СРЕДНЕМЕСЯЧНАЯ НОМИНАЛЬНАЯ НАЧИСЛЕННАЯ ЗАРАБОТНАЯ ПЛАТА РАБОТНИКОВ ПРЕДПРИЯТИЙ И ОРГАНИЗАЦИЙ ПО ОТРАСЛЯМ ЭКОНОМИКИ ПО СОГДИЙСКОЙ ОБЛАСТИ

сомонӣ - *сомони*

	1991[1]	1992[1]	1993[1]	1994[1]	1995	2000	2001	2002
Ҳамаи кормандон машғули кор								
Все работающие	**335**	**2201**	**17982**	**34182**	**0,92**	**13,45**	**19,98**	**29,01**
Дар соҳаҳои истеҳсолоти неъматҳои моддӣ:								
В отраслях материального производства:								
Саноат								
Промышленность	390	2671	25234	52417	1,37	36,03	54,61	71,75
Кишоварзӣ								
Сельское хозяйство	280	1973	13228	19727	0,86	8,35	13,12	20,67
Хоҷагии ҷангал								
Лесное хозяйство	272	1969	13399	26045	0,40	7,71	8,57	12,87
Хоҷагии моҳипарварӣ								
Рыбное хозяйство	-	-	21788	31547	0,84	21,25	35,62	40,91
Нақлиёт								
Транспотрт	317	1700	24986	45644	1,15	21,27	37,47	48,39
Алоқа								
Связь	308	2274	18438	47078	1,38	37,93	54,77	83,70
Сохтмон								
Строительство	458	3240	41680	83386	1,39	22,95	38,76	43,46
Савдо, хӯроки умумӣ, таъминноти моддӣ-техникӣ ва фурӯш, захиракунӣ								
Торговля, общественное питание, материально-техническое снабжение и сбыт, заготовки	312	1578	16328	34339	0,62	18,17	24,08	31,27
Хизматрасонии иттилоотӣ ва ҳисоббарорӣ								
Информационно-вычислительное обслуживание	369	1725	24436	45624	0,79	26,95	23,47	30,35
Амалиёт бо амволи ғайриманқул ва фаъолияти умумии тиҷоратӣ оид ба таъминоти бозор								
Операции с недвижимым имуществом и общекоммерческая деятельность по обеспечению рынка	-	-	-	-	0,67	25,74	40,24	60,67
Геология ва кашфи маъдан, геодезия ва хадамоти обуҳавосанҷӣ								
Геология и разведка недр, геодезия и гидрометео служба	496	3908	23760	72590	1,86	33,41	043,33	58,04
Дар дигар соҳаҳои истеҳсолоти неъматҳои моддӣ								
Прочие отрасли материального производства	302	1989	18223	43887	0,74	22,19	26,04	33,47

1) бо рубл – *в рублях*

МУЗДИ МИЁНАИ МЕҲНАТИ ҲАРМОҲАИ НОМИНАЛИИ ПАРДОХТШУДАИ КОРМАНДОНИ КОРХОНАҲО ВА ТАШКИЛОТҲО АЗ РӮИ СОҲАҲОИ ИҚТИСОДИЁТ СУҒД

СРЕДНЕМЕСЯЧНАЯ НОМИНАЛЬНАЯ НАЧИСЛЕННАЯ ЗАРАБОТНАЯ ПЛАТА РАБОТНИКОВ ПРЕДПРИЯТИЙ И ОРГАНИЗАЦИЙ ПО ОТРАСЛЯМ ЭКОНОМИКИ ПО СОГДИЙСКОЙ ОБЛАСТИ

сомонӣ - *сомони*

2003	2004	2005	2006	2007	2008	2009	2010	
39,78	**51,91**	**69,22**	**86,99**	**121,62**	**167,11**	**211,81**	**258,79**	**Ҳамаи кормандон машғули кор** ***Все работающие***
								Дар соҳаҳои истеҳсолоти неъматҳои моддӣ: ***В отраслях материального производства:***
92,02	110,20	142,04	173,68	218,54	289,81	396,60	465,77	Саноат *Промышленность*
26,50	37,51	42,66	46,37	58,69	75,83	94,08	112,59	Кишоварзӣ *Сельское хозяйство*
20,90	36,01	35,68	48,68	52,46	75,56	154,46	182,01	Хоҷагии ҷангал *Лесное хозяйство*
59,55	76,52	80,30	107,43	140,38	150,54	175,09	180,80	Хоҷагии моҳипарварӣ *Рыбное хозяйство*
78,04	91,39	134,01	168,73	282,09	393,08	483,54	581,45	Нақлиёт *Транспотрт*
127,70	194,26	250,54	309,79	429,23	544,88	344,29	787,38	Алоқа *Связь*
59,77	97,36	140,56	158,41	230,60	346,64	389,37	458,25	Сохтмон *Строительство*
41,31	57,75	88,33	123,51	158,22	194,94	193,92	273,76	Савдо, хӯроки умумӣ, таъминноти моддӣ-техникӣ ва фурӯш, захиракунӣ *Торговля, общественное питание, материально-техническое снабжение и сбыт, заготовки*
38,61	52,59	51,70	79,93	88,83	89,78	265,93	354,17	Хизматрасонии иттилоотӣ ва ҳисоббарорӣ *Информационно-вычислительное обслуживание*
58,24	74,51	113,86	188,41	203,01	279,67	369,79	524,81	Амалиёт бо амволи ғайриманқул ва фаъолияти умумии тиҷоратӣ оид ба таъминоти бозор *Операции с недвижимым имуществом и общекоммерческая деятельность по обеспечению рынка*
73,78	86,85	110,58	137,51	255,30	377,40	498,36	623,48	Геология ва кашфи маъдан, геодезия ва ҳадамоти обуҳавосанҷӣ *Геология и разведка недр, геодезия и гидрометео служба*
41,20	61,22	76,75	93,63	112,93	188,28	233,24	300,25	Дар дигар соҳаҳои истеҳсолоти неъматҳои моддӣ *Прочие отрасли материального производства*

МУЗДИ КОР – *ЗАРАБОТНАЯ ПЛАТА*
ВИЛОЯТИ СУҒД

	1991[1]	1992[1]	1993[1]	1994[1]	1995	2000	2001	2002
Хоҷагии манзилӣ-коммуналӣ, намудҳои ғайриистеҳсолии хизмати маишӣ ба аҳолӣ *Жилищно-коммунальное хозяйство, непроизводственные виды бытового обслуживания населения*	267	1643	10912	27285	1,29	20,57	26,31	35,57
Тандурустӣ, тарбияи бадан ва таъминоти иҷтимоӣ *Здравоохронение, физкультура и соц. обеспечение*	278	1750	10985	25563	0,50	7,80	8,85	13,28
Маориф *Образование*	237	1296	8822	22433	0,54	10,46	14,98	24,12
Фарҳанг ва санъат *Культура и искусство*	237	1296	8822	22433	0,47	9,50	20,52	23,40
Илм ва хизматрасонии илмӣ *Наука и научное обслуживание*	686	1957	18976	25090	0,61	8,00	12,75	20,33
Қарзгузорӣ ва суғуртаи давлатӣ *Кредитование и государственное страхование*	757	5096	39302	113434	2,41	75,93	80,37	105,98
Дастгоҳи мақомоти идораи давлатӣ ва хоҷагӣ, мақомотӣ идораи кооперативҳо ва ташкилотҳои ҷамъиятӣ *Аппарат органов государственного хозяйственного управления, органов управления кооперативных и общественных организаций*	401	2877	20897	39861	0,84	22,04	26,01	36,68

[1]) бо рубл – *в рублях*

МУЗДИ КОР – *ЗАРАБОТНАЯ ПЛАТА*
СОГДИЙСКАЯ ОБЛАСТЬ

2003	2004	2005	2006	2007	2008	2009	2010	
54,64	63,23	87,14	106,09	139,80	182,06	322,48	421,40	Хоҷагии манзилӣ-коммуналӣ, намудҳои ғайриистеҳсолии хизмати маишӣ ба аҳолӣ *Жилищно-коммунальное хозяйство, непроизводственные виды бытового обслуживания населения*
15,97	23,57	36,94	48,79	74,06	128,06	171,49	216,30	Тандурустӣ, тарбияи бадан ва таъминоти иҷтимоӣ *Здравоохронение, физкультура и соц. обеспечение*
36,76	41,12	65,68	88,29	120,49	156,80	197,43	221,70	Маориф *Образование*
41,05	42,41	54,14	65,00	52,80	134,15	176,77	307,74	Фарҳанг ва санъат *Культура и искусство*
34,96	53,18	70,63	103,17	128,87	194,51	336,02	365,21	Илм ва хизматрасонии илмӣ *Наука и научное обслуживание*
123,45	158,40	268,21	431,07	590,09	857,91	931,75	1148,87	Қарзгузорӣ ва суғуртаи давлатӣ *Кредитование и государственное страхование*
48,50	62,47	102,20	147,82	192,13	297,54	390,02	461,70	Дастгоҳи мақомоти идораи давлатӣ ва хоҷагӣ, мақомотӣ идораи кооперативҳо ва ташкилотҳои ҷамъиятӣ *Аппарат органов государственного хозяйственного управления, органов управления кооперативных и общественных организаций*

МУЗДИ МИЁНАИ МЕҲНАТИ ҲАРМОҲАИ НОМИНАЛИИ ПАРДОХТШУДАИ КОРМАНДОНИ КОРХОНАҲО ВА ТАШКИЛОТҲО АЗ РӮИ НАМУДҲОИ ФАЪОЛИЯТИ ИҚТИСОДИИ ВИЛОЯТИ СУҒД

СРЕДНЕМЕСЯЧНАЯ НОМИНАЛЬНАЯ НАЧИСЛЕННАЯ ЗАРАБОТНАЯ ПЛАТА РАБОТНИКОВ ПРЕДПРИЯТИЙ И ОРГАНИЗАЦИЙ ПО ВИДАМ ЭКОНОМИЧЕСКОЙ ДЕЯТЕЛЬНОСТИ СОГДИЙСКОЙ ОБЛАСТИ

сомонӣ - *сомони*

	2011	*2012*	*2013*	*2014*	*2015*	*2016*	*2017*	*2018*
Ҳамагӣ дар иқтисодиёт машғул ***Всего занято в экономике***	**331,26**	**429,53**	**552,82**	**645,72**	**696,80**	**774,23**	**1012,87**	**1072,28**
Кишоварзӣ, шикор ва ҷангалпарварӣ *Сельское хозяйство, охота и лесоводство*	141,10	171,29	225,40	244,59	242,17	274,94	531,85	544,43
Моҳипарварӣ - *Рыбоводство*	313,33	387,60	443,85	540,87	573,05	1495,45	639,83	578,31
Саноати истихроҷи маъданҳои куҳӣ ва коркарди конҳо *Горнодобывающая промышленность и разработка карьеров*	983,07	1409,14	1536,94	1628,34	1879,41	2169,78	2477,12	2649,26
Саноати коркард *Обрабатывающая промышленность*	458,90	533,71	624,56	890,60	1127,81	1381,39	1527,85	1640,86
Нерӯи барқ, газ ва таъминоти об *Электроэнергия, газ и водоснабжение*	668,47	764,08	931,17	981,44	1034,19	1041,93	1204,64	1282,76
Сохтмон - *Строительство*	671,17	799,46	1347,85	1859,00	1899,03	1766,79	1442,22	1570,43
Савдои яклухт ва чакана, таъмири автомобилҳо, мотосиклҳо, молҳои маишӣ ва маводҳои истифодаи шахсӣ *Оптовая и розничная торговля, ремонт автомобилей, мотоциклов, бытовых товаров и предметов личного пользования*	364,23	414,82	490,11	658,17	700,89	677,54	805,19	848,49
Меҳмонхонаҳо ва тарабхонаҳо *Гостиницы и рестораны*	236,19	358,69	364,57	576,84	574,64	589,64	753,75	740,92
Нақлиёт, хоҷагии анбор ва алоқа *Транспорт, складское хозяйство и связь*	762,14	731,79	823,44	941,86	970,62	1063,72	1225,54	1216,56
Фаъолияти молиявӣ *Финансовое посредничество*	1321,98	1651,16	1824,84	2012,92	2003,02	2017,67	2413,17	2666,01
Амалиётҳо бо амволи ғайриманқул, иҷора ва фаъолияти тиҷоратӣ *Операции с недвижимым имуществом, аренда и коммерческая деятельность*	519,87	646,87	668,88	851,66	881,67	1000,73	1044,61	1209,34
Мақомоти давлатӣ ва мудофиа; суғуртаи ҳатмии иҷтимоӣ *Государственное управление и оборона, обязательное социальное страхование*	501,26	621,68	729,85	769,58	783,75	826,26	819,72	839,92
Маориф - *Образование*	269,66	374,90	528,33	622,35	618,55	677,49	796,24	830,76
Тандурустӣ ва хизматҳои иҷтимоӣ *Здравоохранение и социальные услуги*	307,17	440,22	589,57	674,78	666,34	731,98	813,17	837,10
Дигар хизматҳои коммуналӣ, иҷтимоӣ ва шахсӣ *Прочие коммунальные, социальные и персональные услуги*	443,87	479,14	582,54	698,08	750,96	750,41	972,64	1004,16

МУЗДИ МИЁНАИ МЕҲНАТИ ҲАРМОҲАИ НОМИНАЛИИ ПАРДОХТШУДАИ КОРМАНДОНИ КОРХОНАҲО ВА ТАШКИЛОТҲО АЗ РӮИ НАМУДҲОИ ФАЪОЛИЯТИ ИҚТИСОДИИ ВИЛОЯТИ СУҒД ТУНФИ-2

СРЕДНЕМЕСЯЧНАЯ НОМИНАЛЬНАЯ НАЧИСЛЕННАЯ ЗАРАБОТНАЯ ПЛАТА РАБОТНИКОВ ПРЕДПРИЯТИЙ И ОРГАНИЗАЦИЙ ПО ВИДАМ ЭКОНОМИЧЕСКОЙ ДЕЯТЕЛЬНОСТИ СОГДИЙСКОЙ ОБЛАСТИ ОКЭД-2

сомонӣ - *сомони*

	2019	*2020*
Ҳамагӣ дар иқтисодиёт машғул /*Всего занято в экономике*	**1182,69**	**1236,26**
Кишоварзӣ, шикор ва ҷангалпарварӣ *Сельское хозяйство, охота и лесоводство*	585,19	598,59
Саноати истихроҷи маъданҳои кӯҳӣ ва коркарди конҳо *Горнодобывающая промышленность и разработка карьеров*	2870,42	2676,03
Саноати коркард /*Обрабатывающая промышленность*	1791,39	1883,89
Дастрасӣ (таъмин)-и қуваи барқ, газ, буғ ва тозакунии ҳаво /*Обепечение (снабжение) электроэнергией, газом, паром и кондиционнированным воздухом*	1528,31	1774,31
Таъминоти обтозакунӣ, тақсимот гирифтани ашёи дуюмдараҷа /*Водоснабжение, очистка, обработка отходов и получение вторичного сырья*	876,74	904,82
Сохтмон - *Строительство*	1690,14	1672,97
Савдои яклухт ва чакана, таъмири автомобилҳо, мототсиклҳо, молҳои маишӣ ва маводҳои истифодаи шахсӣ *Оптовая и розничная торговля, ремонт автомобилей, мотоциклов, бытовых товаров и предметов личного пользования*	922,84	962,29
Меҳмонхонаҳо ва тарабхонаҳо/ *Гостиницы и рестораны*	798,02	761,78
Нақлиёт ва хоҷагии анбор/*Транспортная деятельность и хранение грузов*	1419,17	1332,38
Маълумот ва коммуникатсияҳо/ *Информация и связь*	1016,17	1153,26
Миёнаравиҳои молиявӣ ва фаъолияти суғуртавӣ *Финансовое посредничество и страхование*	2911,30	3136,28
Амалиётҳо бо амволи ғайриманқул/ *Операции с недвижимым имуществом*	1112,17	1140,00
Фаъолияти касбӣ , илмӣ ва техникӣ *Профессиональная, научная и техническая деятельность*	1123,33	1334,42
Идоракунӣ ва фаъолияти ёрирасон *Административная и вспомогательная деятельность*	907,98	1013,18
Идоракунии давлатӣ ва мудофиа, таъминоти ҳатмии иҷтимоӣ *Государственное управление и оборона, обязательное социальное обеспечение*	910,89	1026,21
Маориф - *Образование*	939,98	981,96
Тандурустӣ ва хизматҳои иҷтимоӣ/ *Здравоохранение и социальные услуги*	904,42	963,79
Санъат, вақтхушӣ ва истироҳат/*Искусство, развлечения и отдых*	859,34	911,14
Дигар фаъолияти хизматрасонӣ/*Прочая обслуживающая деятельность*	1552,64	1590,23

МУЗДИ МИЁНАИ МЕҲНАТИ ҲАРМОҲАИ НОМИНАЛИИ ПАРДОХТШУДАИ КОРМАНДОНИ КОРХОНАҲО ВА ТАШКИЛОТҲО АЗ РӮИ СОҲАҲОИ ИҚТИСОДИЁТ НТҶ

СРЕДНЕМЕСЯЧНАЯ НОМИНАЛЬНАЯ НАЧИСЛЕННАЯ ЗАРАБОТНАЯ ПЛАТА РАБОТНИКОВ ПРЕДПРИЯТИЙ И ОРГАНИЗАЦИЙ ПО ОТРАСЛЯМ ЭКОНОМИКИ ПО РРП

сомонӣ - *сомони*

	1991[1]	1992[1]	1993[1]	1994[1]	1995	2000	2001	2002
Ҳамаи кормандон машғули кор ***Все работающие***	**358**	**1958**	**14872**	**42602**	**1,04**	**24,26**	**36,75**	**46,30**
Дар соҳаҳои истеҳсолоти неъматҳои моддӣ: ***В отраслях материального производства:***								
Саноат *Промышленность*	484	3507	40051	118807	2,91	98,37	143,73	182,13
Кишоварзӣ *Сельское хозяйство*	334	1257	13151	15733	0,62	9,63	18,25	21,64
Хоҷагии ҷангал *Лесное хозяйство*	253	1271	9916	7534	0,25	4,50	5,57	7,97
Хоҷагии моҳипарварӣ *Рыбное хозяйство*	-	-	-	-	-	-	-	-
Нақлиёт *Транспотрт*	286	1093	95128	26479	1,57	31,97	35,36	26,57
Алоқа *Связь*	343	1753	12414	30145	0,78	18,24	24,67	43,37
Сохтмон *Строительство*	460	2753	24823	74938	1,01	43,24	62,46	81,93
Савдо, хӯроки умумӣ, таъминноти моддӣ-техникӣ ва фурӯш, захиракунӣ *Торговля, общественное питание, материально-техническое снабжение и сбыт, заготовки*	327	1408	16257	36859	0,71	14,30	19,48	28,47
Хизматрасонии иттилоотӣ ва ҳисоббарорӣ *Информационно-вычислительное обслуживание*	334	1205	14560	14141	0,65	15,59	18,92	27,61
Амалиёт бо амволи ғайриманқул ва фаъолияти умумии тиҷоратӣ оид ба таъминоти бозор *Операции с недвижимым имуществом и общекоммерческая деятельность по обеспечению рынка*	-	-	-	-	0,97	21,33	20,25	31,79
Геология ва кашфи маъдан, геодезия ва хадамоти обуҳавосанҷӣ *Геология и разведка недр, геодезия и гидрометео служба*	454	1821	22746	61965	0,,91	21,54	36,24	44,05
Дар дигар соҳаҳои истеҳсолоти неъматҳои моддӣ *Прочие отрасли материального производства*	-	-	-	-	1,03	24,96	21,46	25,69

[1)] бо рубл – *в рублях*

МУЗДИ МИЁНАИ МЕҲНАТИ ҲАРМОҲАИ НОМИНАЛИИ ПАРДОХТШУДАИ КОРМАНДОНИ КОРХОНАҲО ВА ТАШКИЛОТҲО АЗ РӮИ СОҲАҲОИ ИҚТИСОДИЁТ НТҶ

СРЕДНЕМЕСЯЧНАЯ НОМИНАЛЬНАЯ НАЧИСЛЕННАЯ ЗАРАБОТНАЯ ПЛАТА РАБОТНИКОВ ПРЕДПРИЯТИЙ И ОРГАНИЗАЦИЙ ПО ОТРАСЛЯМ ЭКОНОМИКИ ПО РРП

сомонӣ - *сомони*

2003	2004	2005	2006	2007	2008	2009	2010	
59,04	**81,69**	**101,13**	**123,15**	**172,42**	**224,05**	**273,15**	**347,11**	**Ҳамаи кормандон машғули кор** ***Все работающие***
								Дар соҳаҳои истеҳсолоти неъматҳои моддӣ: ***В отраслях материального производства:***
221,03	270,60	375,10	415,36	519,36	665,44	640,26	768,07	Саноат *Промышленность*
33,24	45,63	41,40	48,17	59,29	68,90	81,24	100,78	Кишоварзӣ *Сельское хозяйство*
12,54	15,94	20,31	39,24	56,06	89,95	149,11	181,05	Хоҷагии ҷангал *Лесное хозяйство*
-	-	-	-	-	-	-	-	Хоҷагии моҳипарварӣ *Рыбное хозяйство*
36,31	50,16	82,02	99,74	124,91	191,47	252,57	604,13	Нақлиёт *Транспотрт*
60,17	121,91	133,76	216,50	283,15	350,73	289,73	356,15	Алоқа *Связь*
127,35	176,02	168,71	265,08	414,92	606,38	777,86	1858,19	Сохтмон *Строительство*
28,11	40,34	59,03	76,98	102,96	151,67	228,35	312,56	Савдо, хӯроки умумӣ, таъминноти моддӣ-техникӣ ва фурӯш, захиракунӣ *Торговля, общественное питание, материально-техническое снабжение и сбыт, заготовки*
37,90	32,33	50,00	133,33	-	-	-	-	Хизматрасонии иттилоотӣ ва ҳисоббарорӣ *Информационно-вычислительное обслуживание*
-	-	44,08	346,89	194,94	147,37	208,83	258,55	Амалиёт бо амволи ғайриманқул ва фаъолияти умумии тиҷоратӣ оид ба таъминоти бозор *Операции с недвижимым имуществом и общекоммерческая деятельность по обеспечению рынка*
52,16	72,57	90,55	105,50	157,54	194,22	240,11	269,69	Геология ва кашфи маъдан, геодезия ва хадамоти обуҳавосанҷӣ *Геология и разведка недр, геодезия и гидрометео служба*
49,09	76,09	9,93	129,65	165,33	204,70	256,62	292,22	Дар дигар соҳаҳои истеҳсолоти неъматҳои моддӣ *Прочие отрасли материального производства*

МУЗДИ КОР – *ЗАРАБОТНАЯ ПЛАТА*

НТҶ

	1991[1]	1992[1]	1993[1]	1994[1]	1995	2000	2001	2002
Хоҷагии манзилӣ-коммуналӣ, намудҳои ғайриистеҳсолии хизмати маишӣ ба аҳолӣ *Жилищно-коммунальное хозяйство, непроизводственные виды бытового обслуживания населения*	328	2489	18917	33016	0,73	15,97	19,48	34,22
Тандурустӣ, тарбияи бадан ва таъминоти иҷтимоӣ *Здравоохронение, физкультура и соц. обеспечение*	247	1383	7894	30568	0,52	4,27	6,49	9,75
Маориф *Образование*	306	1716	12903	34420	0,56	11,16	16,86	23,90
Фарҳанг ва санъат *Культура и искусство*	243	838	9031	17518	0,57	7,48	10,85	17,00
Илм ва хизматрасонии илмӣ *Наука и научное обслуживание*	237	1905	13651	25360	0,41	8,63	9,38	15,08
Қарзгузорӣ ва суғуртаи давлатӣ *Кредитование и государственное страхование*	710	4521	38402	102571	2,16	43,25	55,65	68,55
Дастгоҳи мақомоти идораи давлатӣ ва хоҷагӣ, мақомотӣ идораи кооперативҳо ва ташкилотҳои ҷамъиятӣ *Аппарат органов государственного хозяйственного управления, органов управления кооперативных и общественных организаций*	368	2605	21899	40434	0,99	24,24	26,33	39,98

[1]) бо рубл – *в рублях*

МУЗД И КОР – *ЗАРАБОТНАЯ ПЛАТА*

РРП

2003	2004	2005	2006	2007	2008	2009	2010	
37,76	71,24	79,52	156,71	184,89	232,13	328,43	422,03	Хоҷагии манзилӣ-коммуналӣ, намудҳои ғайриистеҳсолии хизмати маишӣ ба аҳолӣ *Жилищно-коммунальное хозяйство, непроизводственные виды бытового обслуживания населения*
12,23	16,40	31,29	44,50	65,15	119,84	167,20	215,89	Тандурустӣ, тарбияи бадан ва таъминоти иҷтимоӣ *Здравоохронение, физкультура и соц. обеспечение*
29,61	49,16	71,41	90,16	130,18	153,94	187,82	222,93	Маориф *Образование*
20,50	25,47	40,35	50,53	77,71	101,91	155,11	197,58	Фарҳанг ва санъат *Культура и искусство*
18,19	87,93	64,68	103,81	127,94	132,38	197,60	225,24	Илм ва хизматрасонии илмӣ *Наука и научное обслуживание*
89,99	128,59	175,97	244,53	373,54	557,04	518,23	707,94	Қарзгузорӣ ва суғуртаи давлатӣ *Кредитование и государственное страхование*
34,21	50,11	86,61	124,21	178,52	255,03	329,38	327,59	Дастгоҳи мақомоти идораи давлатӣ ва хоҷагӣ, мақомотӣ идораи кооперативҳо ва ташкилотҳои ҷамъиятӣ *Аппарат органов государственного хозяйственного управления, органов управления кооперативных и общественных организаций*

МУЗДИ МИЁНАИ МЕҲНАТИ ҲАРМОҲАИ НОМИНАЛИИ ПАРДОХТШУДАИ КОРМАНДОНИ КОРХОНАҲО ВА ТАШКИЛОТҲО АЗ РӮИ НАМУДҲОИ ФАЪОЛИЯТИ ИҚТИСОДИИ НТҶ

СРЕДНЕМЕСЯЧНАЯ НОМИНАЛЬНАЯ НАЧИСЛЕННАЯ ЗАРАБОТНАЯ ПЛАТА РАБОТНИКОВ ПРЕДПРИЯТИЙ И ОРГАНИЗАЦИЙ ПО ВИДАМ ЭКОНОМИЧЕСКОЙ ДЕЯТЕЛЬНОСТИ ПО РРП

сомонӣ - *сомони*

	2011	*2012*	*2013*	*2014*	*2015*	*2016*	*2017*	*2018*
Ҳамагӣ дар иқтисодиёт машғул ***Всего занято в экономике***	**405,17**	**542,13**	**634,26**	**756,86**	**832,24**	**901,81**	**968,57**	**1038,24**
Кишоварзӣ, шикор ва ҷангалпарварӣ *Сельское хозяйство, охота и лесоводство*	139,80	200,14	248,94	335,63	352,74	441,45	467,84	520,44
Моҳипарварӣ - *Рыбоводство*	266,11	248,33	353,07	570,09	544,60	618,69	720,16	768,94
Саноати истихроҷи маъданҳои куҳӣ ва коркарди конҳо *Горнодобывающая промышленность и разработка карьеров*	307,69	752,13	708,98	783,51	886,50	983,71	2947,23	1601,66
Саноати коркард *Обрабатывающая промышленность*	925,69	1091,24	1082,57	983,78	1024,93	1146,85	1118,57	1435,07
Нерӯи барқ, газ ва таъминоти об *Электроэнергия, газ и водоснабжение*	532,96	680,79	984,67	874,92	1013,44	1132,05	1039,74	1021,29
Сохтмон - *Строительство*	1207,41	1625,22	1421,78	1740,29	2208,85	2395,64	2006,76	2328,47
Савдои яклухт ва чакана, таъмири автомобилҳо, мотосиклҳо, молҳои маишӣ ва маводҳои истифодаи шахсӣ *Оптовая и розничная торговля, ремонт автомобилей, мотоциклов, бытовых товаров и предметов личного пользования*	400,17	447,49	467,10	632,58	629,17	738,63	1024,24	1086,21
Меҳмонхонаҳо ва тарабхонаҳо *Гостиницы и рестораны*	543,50	572,44	324,71	517,54	590,29	505,13	565,37	685,79
Нақлиёт, хоҷагии анбор ва алоқа *Транспорт, складское хозяйство и связь*	383,18	670,39	724,58	891,96	855,44	916,78	738,03	757,44
Фаъолияти молиявӣ *Финансовое посредничество*	762,29	1018,15	1243,29	1425,10	1522,01	1454,65	1829,32	2117,15
Амалиётҳо бо амволи ғайриманқул, иҷора ва фаъолияти тиҷоратӣ *Операции с недвижимым имуществом, аренда и коммерческая деятельность*	480,86	638,71	701,33	852,11	902,97	864,89	1125,74	1257,51
Мақомоти давлатӣ ва мудофиа; суғуртаи ҳатмии иҷтимоӣ *Государственное управление и оборона, обязательное социальное страхование*	450,48	676,85	658,74	716,73	728,81	744,88	835,34	872,89
Маориф - *Образование*	253,16	351,75	527,77	634,87	661,24	693,11	798,96	838,24
Тандурустӣ ва хизматҳои иҷтимоӣ *Здравоохранение и социальные услуги*	269,64	395,40	536,50	600,48	616,69	641,06	732,72	727,69
Дигар хизматҳои коммуналӣ, иҷтимоӣ ва шахсӣ *Прочие коммунальные, социальные и персональные услуги*	312,05	324,32	490,41	598,74	632,52	774,09	1319,38	1411,00

МУЗДИ МИЁНАИ МЕҲНАТИ ҲАРМОҲАИ НОМИНАЛИИ ПАРДОХТШУДАИ КОРМАНДОНИ КОРХОНАҲО ВА ТАШКИЛОТҲО АЗ РӮИ НАМУДҲОИ ФАЪОЛИЯТИ ИҚТИСОДИИ ВИЛОЯТИ НТҶ ТУНФИ-2

СРЕДНЕМЕСЯЧНАЯ НОМИНАЛЬНАЯ НАЧИСЛЕННАЯ ЗАРАБОТНАЯ ПЛАТА РАБОТНИКОВ ПРЕДПРИЯТИЙ И ОРГАНИЗАЦИЙ ПО ВИДАМ ЭКОНОМИЧЕСКОЙ ДЕЯТЕЛЬНОСТИ ПО РРП ОКЭД-2

сомонӣ - *сомони*

	2019	*2020*
Ҳамагӣ дар иқтисодиёт машғул /*Всего занято в экономике*	**1120,09**	**1192,85**
Кишоварзӣ, шикор ва ҷангалпарварӣ *Сельское хозяйство, охота и лесоводство*	571,61	618,57
Саноати истихроҷи маъданҳои кӯҳӣ ва коркарди конҳо *Горнодобывающая промышленность и разработка карьеров*	1683,99	2318,53
Саноати коркард /*Обрабатывающая промышленность*	1613,51	1989,54
Дастрасӣ (таъмин)-и қуваи барқ, газ, буғ ва тозакунии ҳаво /*Обепечение (снабжение) электроэнергией, газом, паром и кондиционированным воздухом*	1442,18	1661,06
Таъминоти обтозакунӣ, тақсимот гирифтани ашёи дуюмдараҷа /*Водоснабжение, очистка, обработка отходов и получение вторичного сырья*	828,58	889,30
Сохтмон - *Строительство*	2379,76	2352,20
Савдои яклухт ва чакана, таъмири автомобилҳо, мототсиклҳо, молҳои маишӣ ва маводҳои истифодаи шахсӣ *Оптовая и розничная торговля, ремонт автомобилей, мотоциклов, бытовых товаров и предметов личного пользования*	1102,68	1057,18
Меҳмонхонаҳо ва тарабхонаҳо/ *Гостиницы и рестораны*	814,17	783,55
Нақлиёт ва хоҷагии анбор/*Транспортная деятельность и хранение грузов*	771,74	781,91
Маълумот ва коммуникатсияҳо/ *Информация и связь*	927,57	1067,31
Миёнаравиҳои молиявӣ ва фаъолияти суғуртавӣ *Финансовое посредничество и страхование*	2311,81	2414,46
Амалиётҳо бо амволи ғайриманқул/ *Операции с недвижимым имуществом*	1128,04	1156,68
Фаъолияти касбӣ , илмӣ ва техникӣ *Профессиональная, научная и техническая деятельность*	1001,08	1017,16
Идоракунӣ ва фаъолияти ёрирасон *Административная и вспомогательная деятельность*	915,04	909,83
Идоракунии давлатӣ ва мудофиа, таъминоти ҳатмии иҷтимоӣ *Государственное управление и оборона, обязательное социальное обеспечение*	932,05	1072,79
Маориф - *Образование*	941,84	1018,52
Тандурустӣ ва хизматҳои иҷтимоӣ/ *Здравоохранение и социальные услуги*	795,18	871,25
Санъат, вақтхушӣ ва истироҳат/*Искусство, развлечения и отдых*	811,47	858,52
Дигар фаъолияти хизматрасонӣ/*Прочая обслуживающая деятельность*	1984,52	1878,60

ФОНДИ МУЗДИ МЕҲНАТ АЗ РӮИ НАМУДҲОИ ФАЪОЛИЯТИ ИҚТИСОДИЁТИ ҶУМҲУРИИ ТОҶИКИСТОН

ФОНД ЗАРАБОТНОЙ ПЛАТЫ ПО ВИДАМ ЭКОНОМИЧЕСКОЙ ДЕЯТЕЛЬНОСТИ РЕСПУБЛИКИ ТАДЖИКИСТАН

***млн. сомонӣ* - млн. сомони**

	1995	1996	1997	1998	1999	2000	2001	2002
Ҳамагӣ ***Всего***	**14,4**	**37,7**	**62,5**	**110,4**	**126,5**	**157,4**	**248,3**	**342,1**
Дар соҳаҳои истеҳсолоти неъматҳои моддӣ: ***В отраслях материального производства:***								
Саноат *Промышленность*	3,2	12,1	18,2	30,3	36,1	45,0	69,3	89,8
Кишоварзӣ *Сельское хозяйство*	5,8	9,8	17,9	30,3	28,5	36,1	70,1	94,2
Хоҷагии ҷангал *Лесное хозяйство*	0,01	0,02	0,03	0,1	0,1	0,1	0,2	0,3
Хоҷагии моҳипарварӣ *Рыбное хозяйство*	0,004	0,01	0,02	0,03	0,03	0,04	0,1	0,1
Нақлиёт *Транспотрт*	0,7	2,2	4,1	7,4	7,7	9,3	14,6	18,8
Алоқа *Связь*	0,1	0,6	1,0	1,8	2,6	3,6	5,7	9,5
Сохтмон *Строительство*	1,1	3,3	4,7	9,3	13,0	10,9	15,8	19,1
Савдо, хӯроки умумӣ, таъминноти моддӣ-техникӣ ва фурӯш, захиракунӣ *Торговля, общественное питание, материально-техническое снабжение и сбыт, заготовки*	0,5	1,4	2,1	3,1	2,5	3,1	4,1	6,0
Хизматрасонии иттилоотӣ ва ҳисоб-барорӣ *Информационно-вычислительное обслуживание*	0,01	0,04	0,05	0,1	0,1	0,02	0,1	0,1
Амалиёт бо амволи ғайриманқул ва фаъолияти умумии тиҷоратӣ оид ба таъминоти бозор *Операции с недвижимым имуществом и общекоммерческая деятельность по обеспечению рынка*	0,01	0,1	0,4	1,4	0,5	0,1	0,03	0,04
Геология ва кашфи маъдан, геодезия ва хадамоти обуҳавосанҷӣ *Геология и разведка недр, геодезия и гидрометео служба*	0,04	0,1	0,3	0,4	0,6	0,5	0,8	1,0
Дар дигар соҳаҳои истеҳсолоти неъматҳои моддӣ *Прочие отрасли материального производства*	0,4	0,7	0,6	1,0	1,3	1,2	1,4	2,6

ФОНДИ МУЗДИ МЕҲНАТ АЗ РӮИ НАМУДҲОИ ФАЪОЛИЯТИ ИҚТИСОДИЁТИ ҶУМҲУРИИ ТОҶИКИСТОН

ФОНД ЗАРАБОТНОЙ ПЛАТЫ ПО ВИДАМ ЭКОНОМИЧЕСКОЙ ДЕЯТЕЛЬНОСТИ РЕСПУБЛИКИ ТАДЖИКИСТАН

***млн. сомонӣ* - млн. сомони**

2003	2004	2005	2006	2007	2008	2009	2010	
446,2	**598,2**	**784,5**	**1034,4**	**1397,0**	**1930,4**	**2340,2**	**2833,5**	***Ҳамагӣ*** ***Всего***
								Дар соҳаҳои истеҳсолоти неъматҳои моддӣ: ***В отраслях материального производства:***
108,6	146,1	179,6	208,8	261,9	363,6	413,4	435,8	Саноат *Промышленность*
120,4	145,4	148,5	141,2	155,1	189,6	194,4	223,9	Кишоварзӣ *Сельское хозяйство*
0,3	0,5	0,6	0,9	1,1	1,8	3,1	3,3	Хоҷагии ҷангал *Лесное хозяйство*
0,1	0,1	0,2	0,2	0,2	0,2	0,2	0,3	Хоҷагии моҳипарварӣ *Рыбное хозяйство*
25,2	36,0	42,5	55,7	96,6	137,0	144,0	194,9	Нақлиёт *Транспотрт*
14,8	23,3	29,9	57,9	53,3	93,7	74,0	111,8	Алоқа *Связь*
26,8	41,5	50,2	94,4	137,5	201,3	211,2	225,8	Сохтмон *Строительство*
8,5	10,8	14,0	21,1	27,6	44,0	53,8	88,3,	Савдо, хӯроки умумӣ, таъминноти моддӣ-техникӣ ва фурӯш, захиракунӣ *Торговля, общественное питание, материально-техническое снабжение и сбыт, заготовки*
0,2	0,2	0,4	0,5	0,6	1,1	2,3	1,1	Хизматрасонии иттилоотӣ ва ҳисоб-барорӣ *Информационно-вычислительное обслуживание*
0,1	0,1	0,2	0,9	0,5	0,6	0,5	0,7	Амалиёт бо амволи ғайриманқул ва фаъолияти умумии тиҷоратӣ оид ба таъминоти бозор *Операции с недвижимым имуществом и общекоммерческая деятельность по обеспечению рынка*
1,5	2,2	2,5	2,9	4,8	5,8	6,6	9,0	Геология ва кашфи маъдан, геодезия ва хадамоти обуҳавосанҷӣ *Геология и разведка недр, геодезия и гидрометео служба*
3,8	5,0	6,6	8,2	11,5	22,8	30,4	33,5	Дар дигар соҳаҳои истеҳсолоти неъматҳои моддӣ *Прочие отрасли материального производства*

ФОНДИ МУЗДИ – *ФОНД ЗАРАБОТНОЙ ПЛАТЫ*

млн. сомонӣ - *млн.сомони*

	1995	1996	1997	1998	1999	2000	2001	2002
Дар соҳаҳои истеҳсолоти ғайримоддӣ ***В отраслях нематериального производства***								
Хоҷагии манзилӣ-коммуналӣ, намудҳои ғайриистеҳсолии хизмати маишӣ ба аҳолӣ *Жилищно-коммунальное хозяйство, непроизводственные виды бытового обслуживания населения*	0,2	0,9	1,4	2,5	3,5	4,3	6,4	8,9
Тандурустӣ, тарбияи бадан ва таъминоти иҷтимоӣ *Здравоохронение, физкультура и соц. обеспечение*	0,5	1,1	2,0	2,8	3,6	5,5	6,9	10,7
Маориф *Образование*	1,1	3,1	5,4	12,9	14,5	22,2	33,1	50,5
Фарҳанг *Культура*	0,1	0,2	0,4	0,7	1,1	1,3	1,9	2,8
Санъат *Искусство*	0,01	0,04	0,05	0,1	0,1	0,2	0,3	0,5
Илм ва хизматрасонии илмӣ *Наука и научное обслуживание*	0,1	0,2	0,3	0,5	0,8	0,8	1,2	1,8
Қарзгузорӣ ва суғуртаи давлатӣ *Кредитование и государственное страхование*	0,2	0,5	1,2	1,4	3,4	5,9	7,1	10,0
Дастгоҳи мақомоти идораи давлатӣ ва хоҷагӣ, мақомотӣ идораи кооперативҳо ва ташкилотҳои ҷамъиятӣ *Аппарат органов государственного хозяйственного управления, органов управления кооперативных и общественных организаций*	0,3	1,3	2,3	4,3	6,5	7,2	9,2	15,4

ФОНДИ МУЗДИ – *ФОНД ЗАРАБОТНОЙ ПЛАТЫ*

млн. сомонӣ - *млн.сомони*

2003	2004	2005	2006	2007	2008	2009	2010	
								Дар соҳаҳои истеҳсолоти ғайримоддӣ ***В отраслях нематериального производства***
1,9	17,5	25,7	32,9	44,0	73,6	94,4	155,1	Хоҷагии манзилӣ-коммуналӣ, намудҳои ғайриистеҳсолии хизмати маишӣ ба аҳолӣ *Жилищно-коммунальное хозяйство, непроизводственные виды бытового обслуживания населения*
14,4	20,6	32,2	45,4	61,1	114,8	168,8	215,6	Тандурустӣ, тарбияи бадан ва таъминоти иҷтимоӣ *Здравоохронение, физкультура и соц. обеспечение*
68,5	89,2	149,9	198,5	277,4	351,0	512,4	529,1	Маориф *Образование*
3,7	4,7	7,1	10,5	13,6	17,4	23,3	31,1	Фарҳанг *Культура*
0,5	0,9	1,2	1,6	1,9	4,1	7,0	9,4	Санъат *Искусство*
2,3	3,3	5,4	6,9	8,7	13,5	19,6	19,1	Илм ва хизматрасонии илмӣ *Наука и научное обслуживание*
14,8	21,8	36,7	62,0	105,6	153,4	209,1	226,3	Қарзгузорӣ ва суғуртаи давлатӣ *Кредитование и государственное страхование*
19,8	29,0	51,1	83,9	134,0	141,1	171,7	309,4	Дастгоҳи мақомоти идораи давлатӣ ва хоҷагӣ, мақомотӣ идораи кооперативҳо ва ташкилотҳои ҷамъиятӣ *Аппарат органов государственного хозяйственного управления, органов управления кооперативных и общественных организаций*

ФОНДИ МУЗДИ МЕҲНАТ АЗ РӮИ НАМУДҲОИ ФАЪОЛИЯТИ ИҚТИСОДИЁТИ ҶУМҲУРИИ ТОҶИКИСТОН

ФОНД ЗАРАБОТНОЙ ПЛАТЫ ПО ВИДАМ ЭКОНОМИЧЕСКОЙ ДЕЯТЕЛЬНОСТИ РЕСПУБЛИКИ ТАДЖИКИСТАН

***млн. сомонӣ* - млн. сомони**

	2011	*2012*	*2013*	*2014*	*2015*	*2016*	*2017*	*2018*
Ҳамагӣ дар иқтисодиёт машғул ***Всего занято в экономике***	**3546,6**	**4441,3**	**5527,7**	**6498,3**	**7079,7**	**7697,3**	**8393,3**	**9260,1**
Кишоварзӣ, шикор ва ҷангалпарварӣ *Сельское хозяйство, охота и лесоводство*	284,8	311,6	361,4	379,7	392,2	360,2	214,3	210,1
Моҳипарварӣ - *Рыбоводство*	0,3	0,4	0,6	0,6	0,7	0,7	0,6	0,6
Саноати истихроҷи маъданҳои куҳӣ ва коркарди конҳо *Горнодобывающая промышленность и разработка карьеров*	109,8	166,1	191,9	172,3	236,5	249,0	285,3	309,4
Саноати коркард *Обрабатывающая промышленность*	310,3	379,3	374,2	430,2	489,1	575,4	656,5	769,3
Нерӯи барқ, газ ва таъминоти об *Электроэнергия, газ и водоснабжение*	171,8	215,8	279,0	297,2	281,6	283,2	315,5	353,2
Сохтмон - *Строительство*	303,8	285,6	328,2	488,4	597,8	680,6	671,5	881,6
Савдои яклухт ва чакана, таъмири автомобилҳо, мотосиклҳо, молҳои маишӣ ва маводҳои истифодаи шахсӣ *Оптовая и розничная торговля, ремонт автомобилей, мотоциклов, бытовых товаров и предметов личного пользования*	119,2	148,7	191,1	225,2	242,7	267,7	265,9	297,6
Меҳмонхонаҳо ва тарабхонаҳо *Гостиницы и рестораны*	21,0	28,5	42,6	56,1	58,8	68,1	52,6	58,0
Нақлиёт, хоҷагии анбор ва алоқа *Транспорт, складское хозяйство и связь*	376,3	435,9	469,7	517,8	511,8	554,6	581,9	612,8
Фаъолияти молиявӣ *Финансовое посредничество*	287,2	375,5	482,2	589,2	659,7	597,1	635,4	667,6
Амалиётҳо бо амволи ғайриманқул, иҷора ва фаъолияти тиҷоратӣ *Операции с недвижимым имуществом, аренда и коммерческая деятельность*	80,2	112,3	164,5	233,0	292,8	295,1	445,2	477,2
Мақомоти давлатӣ ва мудофиа; суғуртаи ҳатмии иҷтимоӣ *Государственное управление и оборона, обязательное социальное страхование*	267,2	327,7	331,4	379,3	395,1	421,3	522,2	567,3
Маориф - *Образование*	676,9	933,2	1344,1	1598,8	1676,4	1925,8	2210,4	2395,5
Тандурустӣ ва хизматҳои иҷтимоӣ *Здравоохранение и социальные услуги*	315,7	446,7	606,5	712,9	742,5	866,9	970,0	1039,6
Дигар хизматҳои коммуналӣ, иҷтимоӣ ва шахсӣ *Прочие коммунальные, социальные и персональные услуги*	164,0	190,8	277,3	385,1	461,1	505,1	539,3	612,0
Дар дигар ташкилотҳои бахши хизматрасонӣ *В другихорганизациях сектора услуг*	58,1	80,5	82,7	32,5	40,9	46,5	26,6	8,3

ФОНДИ МУЗДИ МЕҲНАТ АЗ РӮИ НАМУДҲОИ ФАЪОЛИЯТИ ИҚТИСОДИЁТИ ҶУМҲУРИИ ТОҶИКИСТОН ТУНФИ-2

ФОНД ЗАРАБОТНОЙ ПЛАТЫ ПО ВИДАМ ЭКОНОМИЧЕСКОЙ ДЕЯТЕЛЬНОСТИ РЕСПУБЛИКИ ТАДЖИКИСТАН ОКЭД-2

***млн. сомонӣ* - млн. сомони**

	2019	2020
Ҳамагӣ дар иқтисодиёт машғул -*Всего занято в экономике*	**10115,9**	**10531,2**
Кишоварзӣ, шикор ва ҷангалпарварӣ *Сельское хозяйство, охота и лесоводство*	215,0	214,2
Саноати истихроҷи маъданҳои кӯҳӣ ва коркарди конҳо *Горнодобывающая промышленность и разработка карьеров*	342,8	336,0
Саноати коркард -*Обрабатывающая промышленность*	845,3	883,3
Дастрасӣ (таъмин)-и қуваи барқ, газ, буғ ва тозакунии ҳаво *Обепечение (снабжение) электроэнергией, газом, паром и кондиционнированным воздухом*	331,6	384,2
Таъминоти обтозакунӣ, тақсимот гирифтани ашёи дуюмдараҷа *Водоснабжение, очистка, обработка отходов и получение вторичного сыря*	125,5	132,7
Сохтмон - *Строительство*	903,7	828,5
Савдои яклухт ва чакана, таъмири автомобилҳо, мототсиклҳо, молҳои маишӣ ва маводҳои истифодаи шахсӣ *Оптовая и розничная торговля, ремонт автомобилей, мотоциклов, бытовых товаров и предметов личного пользования*	326,4	330,9
Меҳмонхонаҳо ва тарабхонаҳо- *Гостиницы и рестораны*	71,5	56,2
Нақлиёт ва хоҷагии анбор-*Транспотная деятельность и хранение грузов*	373,3	256,3
Маълумот ва коммуникатсияҳо- *Информация и связь*	350,2	374,3
Миёнаравиҳои молиявӣ ва фаъолияти суғуртавӣ *Финансовое посредничество и страхование*	850,5	930,0
Амалиётҳо бо амволи ғайриманқул- *Операции с недвижимым имуществом*	90,3	83,2
Фаъолияти касбӣ , илмӣ ва техникӣ *Профессиональная, научная и техническая деятельность*	222,1	238,8
Идоракунӣ ва фаъолияти ёрирасон *Административная и вспомогательная деятельность*	109,5	95,2
Идоракунии давлатӣ ва мудофиа, таъминоти ҳатмии иҷтимоӣ *Государственное управление и оборона, обязательное социальное обеспечение*	559,2	630,6
Маориф - *Образование*	2768,3	2986,8
Тандурустӣ ва хизматҳои иҷтимоӣ-*Здравоохранение и социальные услуги*	1113,0	1210,7
Санъат, вақтхушӣ ва истироҳат-*Искусство, развлечения и отдых*	148,2	158,4
Дигар фаъолияти хизматрасонӣ- *Прочая обслуживающая деятельность*	360,9	390,6
Фаъолияти ташкилотҳои экстерриториалӣ *Деятельность экстерриториальных организаций*	8,6	10,3

ФОНДИ МУЗДИ МЕҲНАТ АЗ РӮИ НАМУДҲОИ СОҲАҲОИ ИҚТИСОДИЁТИ ШАҲРИ ДУШАНБЕ

ФОНД ЗАРАБОТНОЙ ПЛАТЫ ПО ВИДАМ ОТРАСЛЯМ ЭКОНОМИКИ В ГОРОДЕ ДУШАНБЕ

***млн. сомонӣ* - млн. сомони**

	1995	1996	1997	1998	1999	2000	2001	2002
Ҳамагӣ ***Всего***	**1,9**	**6,3**	**10,5**	**19,8**	**25,5**	**32,1**	**46,7**	**71,5**
Дар соҳаҳои истеҳсолоти неъматҳои моддӣ: ***В отраслях материального производства:***								
Саноат *Промышленность*	0,7	2,1	2,6	3,6	4,4	5,5	7,6	9,9
Кишоварзӣ *Сельское хозяйство*	0,01	0,03	0,04	0,1	0,1	0,1	0,2	0,2
Хоҷагии ҷангал *Лесное хозяйство*	-	-	-	-	-	-	-	-
Хоҷагии моҳипарварӣ *Рыбное хозяйство*	-	-	-	-	-	-	-	-
Нақлиёт *Транспотрт*	0,3	1,1	2,0	3,8	3,7	5,5	8,6	12,4
Алоқа *Связь*	0,03	0,2	0,4	0,8	1,4	1,9	3,3	5,7
Сохтмон *Строительство*	0,2	0,7	1,4	3,4	4,2	3,8	5,1	7,6
Савдо, хӯроки умумӣ, таъминноти моддӣ-техникӣ ва фурӯш, захиракунӣ *Торговля, общественное питание, материально-техническое снабжение и сбыт, заготовки*	0,09	0,3	0,4	0,7	0,6	0,7	1,0	1,9
Хизматрасонии иттилоотӣ ва ҳисоббарорӣ *Информационно-вычислительное обслуживание*	0,01	0,03	0,03	0,04	0,03	0,03	0,04	0,1
Амалиёт бо амволи ғайриманқул ва фаъолияти умумии тиҷоратӣ оид ба таъминоти бозор *Операции с недвижимым имуществом и общекоммерческая деятельность по обеспечению рынка*	0,004	0,07	0,3	1,1	0,1	0	0	0
Геология ва кашфи маъдан, геодезия ва хадамоти обуҳавосанҷӣ *Геология и разведка недр, геодезия и гидрометео служба*	0,001	0,01	0,03	0,09	0,06	0,04	0,1	0,1
Дар дигар соҳаҳои истеҳсолоти неъматҳои моддӣ *Прочие отрасли материального производства*	0,04	0,2	0,3	0,4	0,6	0,6	0,7	1,5

ФОНДИ МУЗДИ МЕҲНАТ АЗ РӮИ НАМУДҲОИ СОҲАҲОИ ИҚТИСОДИЁТИ ШАҲРИ ДУШАНБЕ

ФОНД ЗАРАБОТНОЙ ПЛАТЫ ПО ВИДАМ ОТРАСЛЯМ ЭКОНОМИКИ В ГОРОДЕ ДУШАНБЕ

***млн. сомонӣ* - млн. сомони**

2003	2004	2005	2006	2007	2008	2009	2010	
103,6	**153,2**	**220,2**	**348,4**	**511,9**	**755,8**	**923,4**	**1114,1**	***Ҳамагӣ*** ***Всего***
								Дар соҳаҳои истеҳсолоти неъматҳои моддӣ: ***В отраслях материального производства:***
13,9	22,3	26,7	35,6	51,0	90,5	114,2	100,7	Саноат *Промышленность*
0,2	0,4	0,8	1,1	1,4	2,0	2,7	9,6	Кишоварзӣ *Сельское хозяйство*
-	-	-	-	-	-	-	-	Хоҷагии ҷангал *Лесное хозяйство*
-	-	-	-	-	-	-	-	Хоҷагии моҳипарварӣ *Рыбное хозяйство*
17,9	26,1	29,0	37,0	67,3	99,6	102,5	134,4	Нақлиёт *Транспотрт*
9,0	13,8	18,3	43,4	32,8	69,6	57,4	83,9	Алоқа *Связь*
11,9	17,6	23,9	47,6	74,3	115,3	86,5	84,6	Сохтмон *Строительство*
3,8	4,4	5,4	6,7	10,1	21,1	29,6	50,8	Савдо, хӯроки умумӣ, таъминноти моддӣ-техникӣ ва фурӯш, захиракунӣ *Торговля, общественное питание, материально-техническое снабжение и сбыт, заготовки*
0,2	0,2	0,3	0,5	0,5	1,0	2,1	1,0	Хизматрасонии иттилоотӣ ва ҳисоббарорӣ *Информационно-вычислительное обслуживание*
-	-	-	-	-	-	-	-	Амалиёт бо амволи ғайриманқул ва фаъолияти умумии тиҷоратӣ оид ба таъминоти бозор *Операции с недвижимым имуществом и общекоммерческая деятельность пообеспечениюрынка*
0,1	0,2	0,2	0,6	0,9	1,2	1,3	2,0	Геология ва кашфи маъдан, геодезия ва хадамоти обуҳавосанҷӣ *Геология и разведка недр, геодезия и гидрометео служба*
2,1	2,7	3,8	3,9	6,0	13,5	16,6	13,8	Дар дигар соҳаҳои истеҳсолоти неъматҳои моддӣ *Прочие отрасли материального производства*

ФОНДИ МУЗДИ МЕҲНАТ – *ФОНД ЗАРАБОТНОЙ ПЛАТЫ*

ш. ДУШАНБЕ *г. ДУШАНБЕ*

	1995	1996	1997	1998	1999	2000	2001	2002
Дар соҳаҳои истеҳсолоти ғайримоддӣ ***В отраслях нематериального производства***								
Хоҷагии манзилӣ-коммуналӣ, намудҳои ғайриистеҳсолии хизмати маишӣ ба аҳолӣ *Жилищно-коммунальное хозяйство, непроизводственные виды бытового обслуживания населения*	0,06	0,2	0,4	0,9	1,1	1,3	2,5	4,2
Тандурустӣ, тарбияи бадан ва таъминоти иҷтимоӣ *Здравоохронение, физкультура и соц. обеспечение*	0,1	0,3	0,6	1,1	1,1	1,4	1,8	2,4
Маориф *Образование*	0,1	0,4	0,6	1,4	2,1	3,1	4,9	7,8
Фарҳанг *Культура*	0,1	0,1	0,2	0,3	0,5	0,6	0,8	1,0
Санъат *Искусство*	0,01	0,03	0,03	0,1	0,1	0,1	0,1	0,3
Илм ва хизматрасонии илмӣ *Наука и научное обслуживание*	0,05	0,1	0,2	0,4	0,6	0,7	1,0	1,6
Қарзгузорӣ ва суғуртаи давлатӣ *Кредитование и государственное страхование*	0,03	0,04	0,1	0,2	1,9	3,3	4,2	5,9
Дастгоҳи мақомоти идораи давлатӣ ва хоҷагӣ, мақомотӣ идораи кооперативҳо ва ташкилотҳои ҷамъиятӣ *Аппарат органов государственного хозяйственного управления, органов управления кооперативных и общественных организаций*	0,08	0,4	0,9	1,4	2,9	3,4	4,8	8,9

ФОНДИ МУЗДИ МЕҲНАТ – *ФОНД ЗАРАБОТНОЙ ПЛАТЫ*

ш. ДУШАНБЕ *г. ДУШАНБЕ*

2003	2004	2005	2006	2007	2008	2009	2010	
								Дар соҳаҳои истеҳсолоти ғайримоддӣ ***В отраслях нематериального производства***
5,1	8,0	12,7	14,6	18,1	38,1	42,3	83,2	Хоҷагии манзилӣ-коммуналӣ, намудҳои ғайриистеҳсолии хизмати маишӣ ба аҳолӣ *Жилищно-коммунальное хозяйство, непроизводственные виды бытового обслуживания населения*
3,6	4,8	8,3	12,8	16,5	32,5	41,9	52,6	Тандурустӣ, тарбияи бадан ва таъминоти иҷтимоӣ *Здравоохронение, физкультура и соц. обеспечение*
10,7	15,6	27,2	42,4	60,0	87,5	172,9	126,5	Маориф *Образование*
1,4	1,9	2,8	5,0	7,1	7,6	7,9	10,0	Фарҳанг *Культура*
0,3	0,6	0,7	0,8	1,1	2,8	5,2	5,5	Санъат *Искусство*
1,9	2,8	4,5	5,7	7,3	11,1	15,1	14,4	Илм ва хизматрасонии илмӣ *Наука и научное обслуживание*
9,5	13,7	22,4	38,3	64,1	87,9	136,5	132,2	Қарзгузорӣ ва суғуртаи давлатӣ *Кредитование и государственное страхование*
12,0	18,1	33,2	52,4	93,4	74,5	88,7	208,9	Дастгоҳи мақомоти идораи давлатӣ ва хоҷагӣ, мақомотӣ идораи кооперативҳо ва ташкилотҳои ҷамъиятӣ *Аппарат органов государственного хозяйственного управления, органов управления кооперативных и общественных организаций*

ФОНДИ МУЗДИ МЕҲНАТ АЗ РӮИ НАМУДҲОИ ФАЪОЛИЯТИ ИҚТИСОДИЁТИ ШАҲРИ ДУШАНБЕ

ФОНД ЗАРАБОТНОЙ ПЛАТЫ ПО ВИДАМ ЭКОНОМИЧЕСКОЙ ДЕЯТЕЛЬНОСТИ В ГОРОДЕ ДУШАНБЕ

***млн. сомонӣ* - млн. сомони**

	2011	*2012*	*2013*	*2014*	*2015*	*2016*	*2017*	*2018*
Ҳамагӣ дар иқтисодиёт машғул ***Всего занято в экономике***	**1375,4**	**1688,1**	**2035,1**	**2379,1**	**2600,7**	**2814,2**	**3167,2**	**3557,3**
Кишоварзӣ, шикор ва ҷангалпарварӣ *Сельское хозяйство, охота и лесоводство*	6,5	7,9	4,7	6,2	8,4	8,9	6,4	3,8
Моҳипарварӣ - *Рыбоводство*	-	-	0,04	0,1	0,1	0,1	0,1	0,2
Саноати истихроҷи маъданҳои куҳӣ ва коркарди конҳо *Горнодобывающая промышленность и разработка карьеров*	12,5	17,6	22,8	25,7	46,1	28,9	77,4	7,5
Саноати коркард *Обрабатывающая промышленность*	65,0	74,9	68,5	80,0	80,7	86,1	134,4	135,1
Нерӯи барқ, газ ва таъминоти об *Электроэнергия, газ и водоснабжение*	55,8	55,7	84,4	85,5	83,1	89,1	100,2	125,0
Сохтмон - *Строительство*	118,8	124,1	155,2	230,0	237,1	266,8	363,8	524,3
Савдои яклухт ва чакана, таъмири автомобилҳо, мотосиклҳо, молҳои маишӣ ва маводҳои истифодаи шахсӣ *Оптовая и розничная торговля, ремонт автомобилей, мотоциклов, бытовых товаров и предметов личного пользования*	68,7	95,4	111,8	108,2	119,7	149,6	137,2	157,1
Меҳмонхонаҳо ва тарабхонаҳо *Гостиницы и рестораны*	18,6	25,8	33,7	42,0	44,8	55,7	35,1	37,7
Нақлиёт, хоҷагии анбор ва алоқа *Транспорт, складское хозяйство и связь*	296,3	352,7	379,8	416,9	415,1	451,7	499,9	533,3
Фаъолияти молиявӣ *Финансовое посредничество*	158,6	200,1	248,1	287,6	330,9	298,3	317,6	333,6
Амалиётҳо бо амволи ғайриманқул, иҷора ва фаъолияти тиҷоратӣ *Операции с недвижимым имуществом, аренда и коммерческая деятельность*	61,9	77,5	121,2	165,6	202,8	219,4	295,2	308,9
Мақомоти давлатӣ ва мудофиа; суғуртаи ҳатмии иҷтимоӣ *Государственное управление и оборона, обязательное социальное страхование*	149,8	179,0	165,8	188,8	189,5	208,7	229,8	241,3
Маориф - *Образование*	184,6	236,3	317,8	367,1	392,1	445,7	516,4	568,9
Тандурустӣ ва хизматҳои иҷтимоӣ *Здравоохранение и социальные услуги*	73,6	99,3	126,3	149,7	162,1	193,0	198,1	214,5
Дигар хизматҳои коммуналӣ, иҷтимоӣ ва шахсӣ *Прочие коммунальные, социальные и персональные услуги*	49,9	68,6	121,1	203,6	262,0	282,0	319,4	358,3
Дар дигар ташкилотҳои бахши хизматрасонӣ *В другихорганизациях сектора услуг*	54,8	72,9	73,9	22,1	26,2	30,4	59,4	7,8

ФОНДИ МУЗДИ МЕҲНАТ АЗ РӮИ НАМУДҲОИ ФАЪОЛИЯТИ ИҚТИСОДИЁТИ ШАҲРИ ДУШАНБЕ ТУНФИ-2

ФОНД ЗАРАБОТНОЙ ПЛАТЫ ПО ВИДАМ ЭКОНОМИЧЕСКОЙ ДЕЯТЕЛЬНОСТИ В ГОРОДЕ ДУШАНБЕ ОКЭД-2

***млн. сомонӣ* - млн. сомони**

	2019	2020
Ҳамагӣ дар иқтисодиёт машғул -*Всего занято в экономике*	**3827,1**	**3917,6**
Кишоварзӣ, шикор ва ҷангалпарварӣ *Сельское хозяйство, охота и лесоводство*	5,8	8,6
Саноати истихроҷи маъданҳои кӯҳӣ ва коркарди конҳо *Горнодобывающая промышленность и разработка карьеров*	10,1	10,1
Саноати коркард -*Обрабатывающая промышленность*	151,0	153,7
Дастрасӣ (таъмин)-и қуваи барқ, газ, буғ ва тозакунии ҳаво *Обепечение (снабжение) электроэнергией, газом, паром и кондиционнированным воздухом*	118,3	140,9
Таъминоти обтозакунӣ, тақсимот гирифтани ашёи дуюмдараҷа *Водоснабжение, очистка, обработка отходов и получение вторичного сыря*	47,1	49,2
Сохтмон - *Строительство*	535,0	502,7
Савдои яклухт ва чакана, таъмири автомобилҳо, мототсиклҳо, молҳои маишӣ ва маводҳои истифодаи шахсӣ *Оптовая и розничная торговля, ремонт автомобилей, мотоциклов, бытовых товаров и предметов личного пользования*	174,4	184,9
Меҳмонхонаҳо ва тарабхонаҳо- *Гостиницы и рестораны*	49,6	38,0
Нақлиёт ва хоҷагии анбор-*Транспотная деятельность и хранение грузов*	301,6	200,8
Маълумот ва коммуникатсияҳо- *Информация и связь*	310,0	328,3
Миёнаравиҳои молиявӣ ва фаъолияти суғуртавӣ *Финансовое посредничество и страхование*	446,4	502,8
Амалиётҳо бо амволи ғайриманқул- *Операции с недвижимым имуществом*	35,7	31,1
Фаъолияти касбӣ , илмӣ ва техникӣ *Профессиональная, научная и техническая деятельность*	126,0	133,9
Идоракунӣ ва фаъолияти ёрирасон *Административная и вспомогательная деятельность*	76,1	64,4
Идоракунии давлатӣ ва мудофиа, таъминоти ҳатмии иҷтимоӣ *Государственное управление и оборона, обязательное социальное обеспечение*	228,8	244,1
Маориф - *Образование*	652,3	697,3
Тандурустӣ ва хизматҳои иҷтимоӣ-*Здравоохранение и социальные услуги*	239,6	267,6
Санъат, вақтхушӣ ва истироҳат-*Искусство, развлечения и отдых*	97,2	102,5
Дигар фаъолияти хизматрасонӣ- *Прочая обслуживающая деятельность*	214,0	247,2
Фаъолияти ташкилотҳои экстерриториалӣ *Деятельность экстерриториальных организаций*	8,1	9,6

ФОНДИ МУЗДИ МЕҲНАТ АЗ РӮИ НАМУДҲОИ СОҲАҲОИ ИҚТИСОДИЁТИ ВМКБ

ФОНД ЗАРАБОТНОЙ ПЛАТЫ ПО ВИДАМ ОТРАСЛЯМ ЭКОНОМИКИ ГБАО

***млн. сомонӣ* - млн. сомони**

	1995	1996	1997	1998	1999	2000	2001	2002
Ҳамагӣ ***Всего***	**0,3**	**0,7**	**1,3**	**2,2**	**2,7**	**3,6**	**4,4**	**6,6**
Дар соҳаҳои истеҳсолоти неъматҳои моддӣ: ***В отраслях материального производства:***								
Саноат *Промышленность*	0,02	0,1	0,1	0,2	0,3	0,4	0,6	0,8
Кишоварзӣ *Сельское хозяйство*	0,1	0,2	0,2	0,1	0,1	0,1	0,1	0,1
Хоҷагии ҷангал *Лесное хозяйство*	0,001	0,001	0,002	0,004	0,004	0,01	0,1	0,01
Хоҷагии моҳипарварӣ *Рыбное хозяйство*	0	0	0	0	0	0	0	0
Нақлиёт *Транспотрт*	0,01	0,05	0,1	0,3	0,3	0,6	0,8	0,9
Алоқа *Связь*	0,01	0,04	0,1	0,1	0,1	0,1	0,2	0,4
Сохтмон *Строительство*	0,02	0,05	0,1	0,2	0,3	0,3	0,3	0,3
Савдо, хӯроки умумӣ, таъминноти моддӣ-техникӣ ва фурӯш, захиракунӣ *Торговля, общественное питание, материально-техническое снабжение и сбыт, заготовки*	0,01	0,03	0,05	0,1	0,1	0,1	0,1	0,1
Хизматрасонии иттилоотӣ ва ҳисоббарорӣ *Информационно-вычислительное обслуживание*	0,0001	0,0001	0,0004	0,001	0,001	0,001	0,001	0,001
Амалиёт бо амволи ғайриманқул ва фаъолияти умумии тиҷоратӣ оид ба таъминоти бозор *Операции с недвижимым имуществом и общекоммерческая деятельность пообеспечениюрынка*	-	-	-	-	-	-	-	-
Геология ва кашфи маъдан, геодезия ва хадамоти обуҳавосанҷӣ *Геология и разведка недр, геодезия и гидрометео служба*	-	-	-	-	-	-	-	-
Дар дигар соҳаҳои истеҳсолоти неъматҳои моддӣ *Прочие отрасли материального производства*	0,001	0,002	0,004	0,01	0,01	0,01	0,02	0,03

ФОНДИ МУЗДИ МЕҲНАТ АЗ РӮИ НАМУДҲОИ СОҲАҲОИ ИҚТИСОДИЁТИ ВМКБ

ФОНД ЗАРАБОТНОЙ ПЛАТЫ ПО ВИДАМ ОТРАСЛЯМ ЭКОНОМИКИ ГБАО

***млн. сомонӣ* - млн. сомони**

2003	2004	2005	2006	2007	2008	2009	2010	
7,9	**10,5**	**18,4**	**25,1**	**32,6**	**47,4**	**58,4**	**69,6**	***Ҳамагӣ*** ***Всего***
								Дар соҳаҳои истеҳсолоти неъматҳои моддӣ: ***В отраслях материального производства:***
0,9	1,0	1,1	1,5	2,1	2,3	3,3	4,4	Саноат *Промышленность*
0,2	0,2	0,2	0,3	0,6	0,8	1,2	1,2	Кишоварзӣ *Сельское хозяйство*
0,02	0,02	0,02	0,03	0,04	0,1	0,1	0,1	Хоҷагии ҷангал *Лесное хозяйство*
0	0	0	0	0	0	0	0	Хоҷагии моҳипарварӣ *Рыбное хозяйство*
0,6	0,6	0,9	1,1	1,3	1,7	2,1	2,1	Нақлиёт *Транспотрт*
0,6	0,9	1,2	1,5	1,9	2,4	1,5	1,5	Алоқа *Связь*
0,7	0,8	1,9	2,1	1,9	2,4	1,6	1,6	Сохтмон *Строительство*
0,1	0,1	0,2	0,3	0,3	0,5	0,6	0,6	Савдо, хӯроки умумӣ, таъминноти моддӣ-техникӣ ва фурӯш, захиракунӣ *Торговля, общественное питание, материально-техническое снабжение и сбыт, заготовки*
-	-	-	-	-	-	0,01	0,01	Хизматрасонии иттилоотӣ ва ҳисоббарорӣ *Информационно-вычислительное обслуживание*
-	-	-	-	-	-	-	-	Амалиёт бо амволи ғайриманқул ва фаъолияти умумии тиҷоратӣ оид ба таъминоти бозор *Операции с недвижимым имуществом и общекоммерческая деятельность пообеспечениюрынка*
-	-	-	-	-	-	-	-	Геология ва кашфи маъдан, геодезия ва хадамоти обуҳавосанҷӣ *Геология и разведка недр, геодезия и гидрометео служба*
0,04	0,03	0,1	0,1	0,3	0,4	0,5	0,7	Дар дигар соҳаҳои истеҳсолоти неъматҳои моддӣ *Прочие отрасли материального производства*

ФОНДИ МУЗДИ МЕҲНАТ – *ФОНД ЗАРАБОТНОЙ ПЛАТЫ*
ВМКБ *ГБАО*

	1995	1996	1997	1998	1999	2000	2001	2002
Дар соҳаҳои истеҳсолоти ғайримоддӣ								
В отраслях нематериального производства								
Хоҷагии манзилӣ-коммуналӣ, намудҳои ғайриистеҳсолии хизмати маишӣ ба аҳолӣ								
Жилищно-коммунальное хозяйство, непроизводственные виды бытового обслуживания населения	0,002	0,005	0,01	0,02	0,04	0,04	0,1	0,1
Тандурустӣ, тарбияи бадан ва таъминоти иҷтимоӣ								
Здравоохронение, физкультура и соц. обеспечение	0,02	0,05	0,1	0,1	0,1	0,2	0,3	0,4
Маориф								
Образование	0,1	0,1	0,3	0,7	0,8	1,0	1,1	2,4
Фарҳанг								
Культура	0,01	0,02	0,02	0,04	0,1	0,1	0,1	0,2
Санъат								
Искусство	0,0004	0,001	0,001	0,001	0,005	0,005	0,01	0,02
Илм ва хизматрасонии илмӣ								
Наука и научное обслуживание	0,002	0,005	0,01	0,01	0,02	0,02	0,03	0,04
Қарзгузорӣ ва суғуртаи давлатӣ								
Кредитование и государственное страхование	0,01	0,04	0,1	0,1	0,1	0,3	0,2	0,2
Дастгоҳи мақомоти идораи давлатӣ ва хоҷагӣ, мақомотӣ идораи кооперативҳо ва ташкилотҳои ҷамъиятӣ								
Аппарат органов государственного хозяйственного управления, органов управления кооперативных и общественных организаций	0,01	0,05	0,1	0,2	0,3	0,3	0,4	0,6

ФОНДИ МУЗДИ МЕҲНАТ – *ФОНД ЗАРАБОТНОЙ ПЛАТЫ*

ВМКБ ГБАО

2003	2004	2005	2006	2007	2008	2009	2010	
								Дар соҳаҳои истеҳсолоти ғайримоддӣ *В отраслях нематериального производства*
0,1	0,2	0,3	0,4	0,5	0,7	0,9	1,2	Хоҷагии манзилӣ-коммуналӣ, намудҳои ғайриистеҳсолии хизмати маишӣ ба аҳолӣ *Жилищно-коммунальное хозяйство, непроизводственные виды бытового обслуживания населения*
0,4	0,6	1,8	2,3	3,0	5,6	8,4	10,7	Тандурустӣ, тарбияи бадан ва таъминоти иҷтимоӣ *Здравоохронение, физкультура и соц. обеспечение*
2,9	4,3	7,2	9,7	12,6	15,9	20,0	23,3	Маориф *Образование*
0,2	0,3	0,4	0,6	0,7	1,1	2,4	3,9	Фарҳанг *Культура*
0,01	0,01	0,01	0,02	0,02	0,02	0,1	0,2	Санъат *Искусство*
0,1	0,1	0,2	0,3	0,3	0,4	0,7	0,8	Илм ва хизматрасонии илмӣ *Наука и научное обслуживание*
0,4	0,5	1,2	2,0	3,1	5,0	4,8	6,0	Қарзгузорӣ ва суғуртаи давлатӣ *Кредитование и государственное страхование*
0,7	0,9	1,7	2,9	4,0	8,1	10,2	11,3	Дастгоҳи мақомоти идораи давлатӣ ва хоҷагӣ, мақомотӣ идораи кооперативҳо ва ташкилотҳои ҷамъиятӣ *Аппарат органов государственного хозяйственного управления, органов управления кооперативных и общественных организаций*

ФОНДИ МУЗДИ МЕҲНАТ АЗ РӮИ НАМУДҲОИ ФАЪОЛИЯТИ ИҚТИСОДИЁТИ ВМКБ

ФОНД ЗАРАБОТНОЙ ПЛАТЫ ПО ВИДАМ ЭКОНОМИЧЕСКОЙ ДЕЯТЕЛЬНОСТИ ПО ГБАО

***млн. сомонӣ* - млн. сомони**

	2011	*2012*	*2013*	*2014*	*2015*	*2016*	*2017*	*2018*
Ҳамагӣ дар иқтисодиёт машғул ***Всего занято в экономике***	**90,2**	**122,3**	**152,6**	**181,2**	**192,8**	**221,8**	**267,7**	**291,2**
Кишоварзӣ, шикор ва ҷангалпарварӣ *Сельское хозяйство, охота и лесоводство*	1,0	0,7	1,2	1,7	1,9	1,9	2,1	1,2
Моҳипарварӣ - *Рыбоводство*	-	-	-	-	-	-	-	-
Саноати истихроҷи маъданҳои куҳӣ ва коркарди конҳо *Горнодобывающая промышленность и разработка карьеров*	-	-	-	-	-	-	-	2,8
Саноати коркард *Обрабатывающая промышленность*	0,1	2,4	1,6	3,0	3,4	3,6	5,1	1,9
Нерӯи барқ, газ ва таъминоти об *Электроэнергия, газ и водоснабжение*	4,9	5,8	6,7	7,7	10,5	17,6	19,8	22,9
Сохтмон - *Строительство*	2,5	2,8	3,0	3,5	4,8	9,7	13,8	14,1
Савдои яклухт ва чакана, таъмири автомобилҳо, мотосиклҳо, молҳои маишӣ ва маводҳои истифодаи шахсӣ *Оптовая и розничная торговля, ремонт автомобилей, мотоциклов, бытовых товаров и предметов личного пользования*	1,8	1,0	0,7	1,8	1,5	1,8	3,6	2,1
Меҳмонхонаҳо ва тарабхонаҳо *Гостиницы и рестораны*	-	-	-	-	-	-	-	0,6
Нақлиёт, хоҷагии анбор ва алоқа *Транспорт, складское хозяйство и связь*	3,8	4,2	4,6	5,9	5,4	6,2	6,6	3,2
Фаъолияти молиявӣ *Финансовое посредничество*	8,0	10,5	13,4	15,4	16,7	15,7	16,4	16,7
Амалиётҳо бо амволи ғайриманқул, иҷора ва фаъолияти тиҷоратӣ *Операции с недвижимым имуществом, аренда и коммерческая деятельность*	1,7	3,2	2,9	3,8	4,4	5,1	12,9	6,4
Мақомоти давлатӣ ва мудофиа; суғуртаи ҳатмии иҷтимоӣ *Государственное управление и оборона, обязательное социальное страхование*	12,3	14,9	17,0	18,9	20,2	21,7	24,6	39,1
Маориф - *Образование*	27,2	37,7	49,7	60,0	64,1	67,4	78,7	93,4
Тандурустӣ ва хизматҳои иҷтимоӣ *Здравоохранение и социальные услуги*	15,3	20,5	29,5	33,2	31,9	37,9	46,1	52,7
Дигар хизматҳои коммуналӣ, иҷтимоӣ ва шахсӣ *Прочие коммунальные, социальные и персональные услуги*	8,3	11,1	13,6	16,5	16,3	17,1	17,8	34,3
Дар дигар ташкилотҳои бахши хизматрасонӣ *В другихорганизациях сектора услуг*	3,3	7,6	8,7	9,8	11,7	16,1	20,2	-

ФОНДИ МУЗДИ МЕҲНАТ АЗ РӮИ НАМУДҲОИ ФАЪОЛИЯТИ ИҚТИСОДИЁТИ ВМКБ ТУНФИ-2

ФОНД ЗАРАБОТНОЙ ПЛАТЫ ПО ВИДАМ ЭКОНОМИЧЕСКОЙ ДЕЯТЕЛЬНОСТИ ПО ГБАО ОКЭД-2

***млн. сомонӣ* - млн. сомони**

	2019	2020
Ҳамагӣ дар иқтисодиёт машғул -*Всего занято в экономике*	**321,2**	**370,8**
Кишоварзӣ, шикор ва ҷангалпарварӣ *Сельское хозяйство, охота и лесоводство*	1,1	2,3
Саноати истихроҷи маъданҳои кӯҳӣ ва коркарди конҳо *Горнодобывающая промышленность и разработка карьеров*	7,3	7,9
Саноати коркард -*Обрабатывающая промышленность*	1,8	2,2
Дастрасӣ (таъмин)-и қуваи барқ, газ, буғ ва тозакунии ҳаво *Обепечение (снабжение) электроэнергией, газом, паром и кондиционнированным воздухом*	21,8	26,1
Таъминоти обтозакунӣ, тақсимот гирифтани ашёи дуюмдараҷа *Водоснабжение, очистка, обработка отходов и получение вторичного сыря*	3,4	3,3
Сохтмон - *Строительство*	13,6	15,3
Савдои яклухт ва чакана, таъмири автомобилҳо, мототсиклҳо, молҳои маишӣ ва маводҳои истифодаи шахсӣ *Оптовая и розничная торговля, ремонт автомобилей, мотоциклов, бытовых товаров и предметов личного пользования*	2,0	2,3
Меҳмонхонаҳо ва тарабхонаҳо- *Гостиницы и рестораны*	1,3	1,1
Нақлиёт ва хоҷагии анбор-*Транспотная деятельность и хранение грузов*	1,6	1,7
Маълумот ва коммуникатсияҳо- *Информация и связь*	4,2	4,5
Миёнаравиҳои молиявӣ ва фаъолияти суғуртавӣ *Финансовое посредничество и страхование*	18,6	20,6
Амалиётҳо бо амволи ғайриманқул- *Операции с недвижимым имуществом*	1,0	0,9
Фаъолияти касбӣ , илмӣ ва техникӣ *Профессиональная, научная и техническая деятельность*	5,9	6,7
Идоракунӣ ва фаъолияти ёрирасон *Административная и вспомогательная деятельность*	1,7	1,9
Идоракунии давлатӣ ва мудофиа, таъминоти ҳатмии иҷтимоӣ *Государственное управление и оборона, обязательное социальное обеспечение*	39,9	41,7
Маориф - *Образование*	105,9	119,7
Тандурустӣ ва хизматҳои иҷтимоӣ-*Здравоохранение и социальные услуги*	58,8	67,6
Санъат, вақтхушӣ ва истироҳат-*Искусство, развлечения и отдых*	5,0	5,4
Дигар фаъолияти хизматрасонӣ- *Прочая обслуживающая деятельность*	26,2	39,6
Фаъолияти ташкилотҳои экстерриториалӣ *Деятельность экстерриториальных организаций*	0,1	0,0

ФОНДИ МУЗДИ МЕҲНАТ АЗ РӮИ НАМУДҲОИ СОҲАҲОИ ИҚТИСОДИЁТИ ВИЛОЯТИ ХАТЛОН

ФОНД ЗАРАБОТНОЙ ПЛАТЫ ПО ВИДАМ ОТРАСЛЯМ ЭКОНОМИКИ ХАТЛОНСКОЙ ОБЛАСТИ

***млн. сомонӣ* - млн. сомони**

	1995	1996	1997	1998	1999	2000	2001	2002
Ҳамагӣ ***Всего***	**5,1**	**8,8**	**13,2**	**30,9**	**27,6**	**31,4**	**65,0**	**80,4**
Дар соҳаҳои истеҳсолоти неъматҳои моддӣ: ***В отраслях материального производства:***								
Саноат *Промышленность*	0,3	1,4	1,7	4,9	3,7	4,5	10,6	10,9
Кишоварзӣ *Сельское хозяйство*	3,2	3,2	5,3	14,0	11,8	13,1	33,2	41,5
Хоҷагии ҷангал *Лесное хозяйство*	0,005	0,01	0,01	0,04	0,1	0,1	0,1	0,1
Хоҷагии моҳипарварӣ *Рыбное хозяйство*	0,003	0,004	0,01	0,02	0,02	0,01	0,02	0,02
Нақлиёт *Транспотрт*	0,2	0,3	0,8	1,1	0,8	0,4	0,7	0,6
Алоқа *Связь*	0,03	0,1	0,1	0,2	0,3	0,3	0,4	0,7
Сохтмон *Строительство*	0,3	1,2	1,4	2,9	3,9	3,2	5,0	5,2
Савдо, хӯроки умумӣ, таъминноти моддӣ-техникӣ ва фурӯш, захиракунӣ *Торговля, общественное питание, материально-техническое снабжение и сбыт, заготовки*	0,2	0,4	0,4	0,8	0,4	0,3	0,4	0,7
Хизматрасонии иттилоотӣ ва ҳисоббарорӣ *Информационно-вычислительное обслуживание*	0,001	0,004	0,001	0,001	0,003	0,001	0,002	0,001
Амалиёт бо амволи ғайриманқул ва фаъолияти умумии тиҷоратӣ оид ба таъминоти бозор *Операции с недвижимым имуществом и общекоммерческая деятельность пообеспечениюрынка*	0,003	0,01	0,03	0,04	0,02	0,02	0,03	0,03
Геология ва кашфи маъдан, геодезия ва хадамоти обуҳавосанҷӣ *Геология и разведка недр, геодезия и гидрометео служба*	0	0	0	0	0	0	0	0
Дар дигар соҳаҳои истеҳсолоти неъматҳои моддӣ *Прочие отрасли материального производства*	0,3	0,2	0,1	0,3	0,4	0,2	0,4	0,8

ФОНДИ МУЗДИ МЕҲНАТ АЗ РӮИ НАМУДҲОИ СОҲАҲОИ ИҚТИСОДИЁТИ ВИЛОЯТИ ХАТЛОН

ФОНД ЗАРАБОТНОЙ ПЛАТЫ ПО ВИДАМ ОТРАСЛЯМ ЭКОНОМИКИ ХАТЛОНСКОЙ ОБЛАСТИ

***млн. сомонӣ* - млн. сомони**

2003	2004	2005	2006	2007	2008	2009	2010	
109,6	**147,8**	**182,4**	**220,7**	**286,1**	**374,3**	**460,1**	**558,2**	***Ҳамагӣ*** ***Всего***
								Дар соҳаҳои истеҳсолоти неъматҳои моддӣ: ***В отраслях материального производства:***
15,0	26,2	30,6	35,1	41,4	62,0	79,9	89,2	Саноат *Промышленность*
59,8	66,9	66,4	54,9	65,3	78,6	76,7	92,6	Кишоварзӣ *Сельское хозяйство*
0,1	0,2	0,3	0,3	0,5	0,8	1,3	1,5	Хоҷагии ҷангал *Лесное хозяйство*
0,03	0,04	0,1	0,1	0,1	0,1	0,1	0,1	Хоҷагии моҳипарварӣ *Рыбное хозяйство*
0,7	1,2	2,5	4,2	7,3	8,7	11,5	13,2	Нақлиёт *Транспотрт*
1,4	2,5	3,0	4,0	5,0	5,9	5,1	5,8	Алоқа *Связь*
4,9	10,4	11,8	27,1	34,4	34,4	36,9	40,8	Сохтмон *Строительство*
0,8	1,4	1,5	2,0	2,6	4,6	5,6	7,0	Савдо, хӯроки умумӣ, таъминноти моддӣ-техникӣ ва фурӯш, захиракунӣ *Торговля, общественное питание, материально-техническое снабжение и сбыт, заготовки*
-	-	-	-	-	-	-	0,1	Хизматрасонии иттилоотӣ ва ҳисоббарорӣ *Информационно-вычислительное обслуживание*
0,04	0,1	0,1	0,1	0,1	0,1	0,2	0,2	Амалиёт бо амволи ғайриманқул ва фаъолияти умумии тиҷоратӣ оид ба таъминоти бозор *Операции с недвижимым имуществом и общекоммерческая деятельность пообеспечениюрынка*
-	-	-	-	-	-	-	-	Геология ва кашфи маъдан, геодезия ва хадамоти обуҳавосанҷӣ *Геология и разведка недр, геодезия и гидрометео служба*
1,2	1,6	2,4	3,3	4,1	7,5	11,9	16,6	Дар дигар соҳаҳои истеҳсолоти неъматҳои моддӣ *Прочие отрасли материального производства*

ФОНДИ МУЗДИ МЕҲНАТ – *ФОНД ЗАРАБОТНОЙ ПЛАТЫ*
ВИЛОЯТИ ХАТЛОН *ХАТЛОНСКОЙ ОБЛАСТИ*

	1995	1996	1997	1998	1999	2000	2001	2002
Дар соҳаҳои истеҳсолоти ғайримоддӣ								
В отраслях нематериального производства								
Хоҷагии манзилӣ-коммуналӣ, намудҳои ғайриистеҳсолии хизмати маишӣ ба аҳолӣ								
Жилищно-коммунальное хозяйство, непроизводственные виды бытового обслуживания населения	0,05	0,1	0,1	0,3	0,5	0,5	0,7	1,1
Тандурустӣ, тарбияи бадан ва таъминоти иҷтимоӣ								
Здравоохронение, физкультура и соц. обеспечение	0,1	0,2	0,4	0,4	0,7	0,8	1,3	2,2
Маориф								
Образование	0,3	1,2	1,8	4,0	3,4	6,4	10,1	13,7
Фарҳанг								
Культура	0,01	0,04	0,1	0,1	0,1	0,2	0,2	0,4
Санъат								
Искусство	0,001	0,01	0,02	0,01	0,02	0,02	0,02	0,1
Илм ва хизматрасонии илмӣ								
Наука и научное обслуживание	0,001	0,004	0,004	0,03	0,02	0,03	0,04	0,03
Қарзгузорӣ ва суғуртаи давлатӣ								
Кредитование и государственное страхование	0,04	0,2	0,5	0,5	0,4	0,4	0,6	0,9
Дастгоҳи мақомоти идораи давлатӣ ва хоҷагӣ, мақомотӣ идораи кооперативҳо ва ташкилотҳои ҷамъиятӣ								
Аппарат органов государственного хозяйственного управления, органов управления кооперативных и общественных организаций	0,1	0,2	0,4	1,3	1,0	0,9	0,9	1,5

ФОНДИ МУЗДИ МЕҲНАТ – *ФОНД ЗАРАБОТНОЙ ПЛАТЫ*
ВИЛОЯТИ ХАТЛОН *ХАТЛОНСКОЙ ОБЛАСТИ*

2003	2004	2005	2006	2007	2008	2009	2010	
								Дар соҳаҳои истеҳсолоти ғайримоддӣ *В отраслях нематериального производства*
1,5	2,5	4,1	5,8	8,2	12,0	15,4	26,0	Хоҷагии манзилӣ-коммуналӣ, намудҳои ғайриистеҳсолии хизмати маишӣ ба аҳолӣ *Жилищно-коммунальное хозяйство, непроизводственные виды бытового обслуживания населения*
4,0	6,1	8,0	10,9	14,2	25,7	42,9	59,0	Тандурустӣ, тарбияи бадан ва таъминоти иҷтимоӣ *Здравоохронение, физкультура и соц. обеспечение*
15,7	22,2	41,2	54,5	76,9	93,4	122,2	144,3	Маориф *Образование*
0,6	0,9	1,7	2,5	3,3	3,9	5,1	7,0	Фарҳанг *Культура*
0,1	0,1	0,2	0,3	0,3	0,6	1,0	2,2	Санъат *Искусство*
0,04	0,1	0,1	0,2	0,2	0,2	0,3	0,3	Илм ва хизматрасонии илмӣ *Наука и научное обслуживание*
1,5	2,2	3,6	6,4	10,6	18,4	22,0	25,0	Қарзгузорӣ ва суғуртаи давлатӣ *Кредитование и государственное страхование*
2,2	3,2	4,8	9,0	11,6	17,4	22,0	27,3	Дастгоҳи мақомоти идораи давлатӣ ва хоҷагӣ, мақомотӣ идораи кооперативҳо ва ташкилотҳои ҷамъиятӣ *Аппарат органов государственного хозяйственного управления, органов управления кооперативных и общественных организаций*

ФОНДИ МУЗДИ МЕҲНАТ АЗ РӮИ НАМУДҲОИ ФАЪОЛИЯТИ ИҚТИСОДИЁТИ ВИЛОЯТИ ХАТЛОН

ФОНД ЗАРАБОТНОЙ ПЛАТЫ ПО ВИДАМ ЭКОНОМИЧЕСКОЙ ДЕЯТЕЛЬНОСТИ ПО ХАТЛОНСКОЙ ОБЛАСТИ

***млн. сомонӣ* - млн. сомони**

	2011	*2012*	*2013*	*2014*	*2015*	*2016*	*2017*	*2018*
Ҳамагӣ дар иқтисодиёт машғул ***Всего занято в экономике***	**701,2**	**878,4**	**1127,8**	**1339,7**	**1468,1**	**1595,6**	**1686,6**	**1841,5**
Кишоварзӣ, шикор ва ҷангалпарварӣ *Сельское хозяйство, охота и лесоводство*	119,2	123,4	133,7	141,8	176,5	148,8	902,9	88,2
Моҳипарварӣ - *Рыбоводство*	0,1	0,1	0,1	0,2	0,2	0,2	0,1	0,1
Саноати истихроҷи маъданҳои куҳӣ ва коркарди конҳо *Горнодобывающая промышленность и разработка карьеров*	20,5	25,2	25,7	41,5	51,6	48,8	36,3	36,5
Саноати коркард *Обрабатывающая промышленность*	30,4	36,8	36,2	33,8	56,1	76,8	102,1	136,9
Нерӯи барқ, газ ва таъминоти об *Электроэнергия, газ и водоснабжение*	76,0	99,9	119,9	138,1	119,7	111,9	122,2	126,4
Сохтмон - *Строительство*	42,4	28,1	28,9	29,8	52,9	73,8	62,1	81,5
Савдои яклухт ва чакана, таъмири автомобилҳо, мотосиклҳо, молҳои маишӣ ва маводҳои истифодаи шахсӣ *Оптовая и розничная торговля, ремонт автомобилей, мотоциклов, бытовых товаров и предметов личного пользования*	10,8	12,2	16,8	26,2	28,6	28,4	29,9	35,1
Меҳмонхонаҳо ва тарабхонаҳо *Гостиницы и рестораны*	0,4	0,5	1,3	1,7	1,8	1,9	1,8	1,9
Нақлиёт, хоҷагии анбор ва алоқа *Транспорт, складское хозяйство и связь*	20,1	23,2	29,7	32,0	28,9	30,5	17,1	17,4
Фаъолияти молиявӣ *Финансовое посредничество*	35,0	44,5	57,7	77,2	87,8	81,0	90,0	96,4
Амалиётҳо бо амволи ғайриманқул, иҷора ва фаъолияти тиҷоратӣ *Операции с недвижимым имуществом, аренда и коммерческая деятельность*	2,3	4,4	5,0	16,1	26,8	9,5	29,8	36,0
Мақомоти давлатӣ ва мудофиа; суғуртаи ҳатмии иҷтимоӣ *Государственное управление и оборона, обязательное социальное страхование*	45,4	56,1	62,7	73,7	77,7	81,6	108,9	115,3
Маориф - *Образование*	180,1	258,8	384,7	461,5	478,4	564,1	643,3	693,8
Тандурустӣ ва хизматҳои иҷтимоӣ *Здравоохранение и социальные услуги*	87,8	125,0	173,4	203,1	211,8	254,3	288,2	310,3
Дигар хизматҳои коммуналӣ, иҷтимоӣ ва шахсӣ *Прочие коммунальные, социальные и персональные услуги*	30,7	40,2	51,9	63,0	69,3	84,0	64,6	65,8
Дар дигар ташкилотҳои бахши хизматрасонӣ *В другихорганизациях сектора услуг*	**701,2**	**878,4**	**1127,8**	**1339,7**	**1468,1**	**1595,6**	**1686,6**	**1841,5**

ФОНДИ МУЗДИ МЕҲНАТ АЗ РӮИ НАМУДҲОИ ФАЪОЛИЯТИ ИҚТИСОДИЁТИ ВИЛОЯТИ ХАТЛОН ТУНФИ-2

ФОНД ЗАРАБОТНОЙ ПЛАТЫ ПО ВИДАМ ЭКОНОМИЧЕСКОЙ ДЕЯТЕЛЬНОСТИ ПО ХАТЛОНСКОЙ ОБЛАСТИ ОКЭД-2

***млн. сомонӣ* - млн. сомони**

	2019	2020
Ҳамагӣ дар иқтисодиёт машғул -*Всего занято в экономике*	**2045,7**	**2180,1**
Кишоварзӣ, шикор ва ҷангалпарварӣ *Сельское хозяйство, охота и лесоводство*	91,3	89,5
Саноати истихроҷи маъданҳои кӯҳӣ ва коркарди конҳо *Горнодобывающая промышленность и разработка карьеров*	36,4	40,5
Саноати коркард -*Обрабатывающая промышленность*	140,4	133,0
Дастрасӣ (таъмин)-и қуваи барқ, газ, буғ ва тозакунии ҳаво *Обепечение (снабжение) электроэнергией, газом, паром и кондиционнированным воздухом*	124,7	138,6
Таъминоти обтозакунӣ, тақсимот гирифтани ашёи дуюмдараҷа *Водоснабжение, очистка, обработка отходов и получение вторичного сыря*	24,7	27,0
Сохтмон - *Строительство*	90,4	85,2
Савдои яклухт ва чакана, таъмири автомобилҳо, мототсиклҳо, молҳои маишӣ ва маводҳои истифодаи шахсӣ *Оптовая и розничная торговля, ремонт автомобилей, мотоциклов, бытовых товаров и предметов личного пользования*	36,4	36,1
Меҳмонхонаҳо ва тарабхонаҳо- *Гостиницы и рестораны*	2,1	2,2
Нақлиёт ва хоҷагии анбор-*Транспотная деятельность и хранение грузов*	15,4	14,2
Маълумот ва коммуникатсияҳо- *Информация и связь*	12,3	14,5
Миёнаравиҳои молиявӣ ва фаъолияти суғуртавӣ *Финансовое посредничество и страхование*	113,1	119,7
Амалиётҳо бо амволи ғайриманқул- *Операции с недвижимым имуществом*	14,4	14,2
Фаъолияти касбӣ , илмӣ ва техникӣ *Профессиональная, научная и техническая деятельность*	28,3	28,5
Идоракунӣ ва фаъолияти ёрирасон *Административная и вспомогательная деятельность*	12,9	15,6
Идоракунии давлатӣ ва мудофиа, таъминоти ҳатмии иҷтимоӣ *Государственное управление и оборона, обязательное социальное обеспечение*	112,6	132,4
Маориф - *Образование*	810,3	881,1
Тандурустӣ ва хизматҳои иҷтимоӣ-*Здравоохранение и социальные услуги*	329,2	358,5
Санъат, вақтхушӣ ва истироҳат-*Искусство, развлечения и отдых*	14,6	16,8
Дигар фаъолияти хизматрасонӣ- *Прочая обслуживающая деятельность*	36,2	32,5
Фаъолияти ташкилотҳои экстерриториалӣ *Деятельность экстерриториальных организаций*	-	-

ФОНДИ МУЗДИ МЕҲНАТ АЗ РӮИ НАМУДҲОИ СОҲАҲОИ ИҚТИСОДИЁТИ ВИЛОЯТИ СУҒД

ФОНД ЗАРАБОТНОЙ ПЛАТЫ ПО ВИДАМ ОТРАСЛЯМ ЭКОНОМИКИ СОГДИЙСКОЙ ОБЛАСТИ

***млн. сомонӣ* - млн. сомони**

	1995	1996	1997	1998	1999	2000	2001	2002
Ҳамагӣ ***Всего***	**5,0**	**15,0**	**24,0**	**35,1**	**45,3**	**56,2**	**82,2**	**111,7**
Дар соҳаҳои истеҳсолоти неъматҳои моддӣ: ***В отраслях материального производства:***								
Саноат *Промышленность*	1,2	4,5	6,2	9,0	13,4	15,1	22,9	28,2
Кишоварзӣ *Сельское хозяйство*	2,1	5,4	10,0	12,1	13,3	17,6	26,6	37,6
Хоҷагии ҷангал *Лесное хозяйство*	0,001	0,001	0,01	0,01	0,02	0,03	0,1	0,1
Хоҷагии моҳипарварӣ *Рыбное хозяйство*	0,001	0,003	0,01	0,01	0,01	0,02	0,04	0,1
Нақлиёт *Транспотрт*	0,2	0,6	0,9	1,5	1,8	2,0	3,5	4,5
Алоқа *Связь*	0,04	0,2	0,3	0,5	0,7	1,1	1,5	2,2
Сохтмон *Строительство*	0,4	0,9	1,0	1,9	2,4	1,9	3,2	3,1
Савдо, хӯроки умумӣ, таъминноти моддӣ-техникӣ ва фурӯш, захиракунӣ *Торговля, общественное питание, материально-техническое снабжение и сбыт, заготовки*	0,2	0,6	0,7	0,8	1,1	1,7	2,2	2,9
Хизматрасонии иттилоотӣ ва ҳисоббарорӣ *Информационно-вычислительное обслуживание*	0,003	0,01	0,01	0,02	0,03	0,05	0,03	0,03
Амалиёт бо амволи ғайриманқул ва фаъолияти умумии тиҷоратӣ оид ба таъминоти бозор *Операции с недвижимым имуществом и общекоммерческая деятельность пообеспечениюрынка*	0,00003	0,02	0,1	0,2	0,4	0,01	0,01	0,01
Геология ва кашфи маъдан, геодезия ва хадамоти обуҳавосанҷӣ *Геология и разведка недр, геодезия и гидрометео служба*	0,04	0,07	0,2	0,2	0,2	0,2	0,3	0,4
Дар дигар соҳаҳои истеҳсолоти неъматҳои моддӣ *Прочие отрасли материального производства*	0,03	0,1	0,2	0,2	0,2	0,2	0,1	0,1

ФОНДИ МУЗДИ МЕҲНАТ АЗ РӮИ НАМУДҲОИ СОҲАҲОИ ИҚТИСОДИЁТИ ВИЛОЯТИ СУҒД

ФОНД ЗАРАБОТНОЙ ПЛАТЫ ПО ВИДАМ ОТРАСЛЯМ ЭКОНОМИКИ СОГДИЙСКОЙ ОБЛАСТИ

***млн. сомонӣ* - млн. сомони**

2003	2004	2005	2006	2007	2008	2009	2010	
140,2	**173,1**	**219,5**	**265,2**	**343,0**	**457,5**	**549,4**	**660,4**	***Ҳамагӣ*** ***Всего***
								Дар соҳаҳои истеҳсолоти неъматҳои моддӣ: ***В отраслях материального производства:***
35,3	41,6	49,1	58,1	69,9	84,0	107,7	116,8	Саноат *Промышленность*
42,5	54,8	60,2	61,3	65,2	80,2	87,1	99,5	Кишоварзӣ *Сельское хозяйство*
0,1	0,2	0,2	0,2	0,2	0,3	0,8	0,9	Хоҷагии ҷангал *Лесное хозяйство*
0,1	0,1	0,1	0,1	0,2	0,2	0,2	0,2	Хоҷагии моҳипарварӣ *Рыбное хозяйство*
5,5	7,6	9,6	12,2	19,3	24,9	25,2	30,1	Нақлиёт *Транспотрт*
3,4	5,2	6,3	7,4	11,2	13,6	7,9	18,1	Алоқа *Связь*
4,5	6,5	7,9	8,9	11,9	19,5	16,2	18,7	Сохтмон *Строительство*
3,2	4,1	5,3	10,3	12,4	14,0	11,7	20,4	Савдо, хӯроки умумӣ, таъминноти моддӣ-техникӣ ва фурӯш, захиракунӣ *Торговля, общественное питание, материально-техническое снабжение и сбыт, заготовки*
0,04	0,02	0,04	0,1	0,1	0,1	0,1	0,1	Хизматрасонии иттилоотӣ ва ҳисоббарорӣ *Информационно-вычислительное обслуживание*
0,02	0,04	0,05	0,1	0,1	0,2	0,1	0,4	Амалиёт бо амволи ғайриманқул ва фаъолияти умумии тиҷоратӣ оид ба таъминоти бозор *Операции с недвижимым имуществом и общекоммерческая деятельность пообеспечениюрынка*
0,5	0,5	0,6	0,6	1,6	2,5	2,9	4,3	Геология ва кашфи маъдан, геодезия ва хадамоти обуҳавосанҷӣ *Геология и разведка недр, геодезия и гидрометео служба*
0,2	0,2	0,3	0,3	0,4	0,6	0,8	0,9	Дар дигар соҳаҳои истеҳсолоти неъматҳои моддӣ *Прочие отрасли материального производства*

ФОНДИ МУЗДИ МЕҲНАТ – *ФОНД ЗАРАБОТНОЙ ПЛАТЫ*
ВИЛОЯТИ СУҒД *СОГДИЙСКОЙ ОБЛАСТИ*

	1995	1996	1997	1998	1999	2000	2001	2002
Дар соҳаҳои истеҳсолоти ғайримоддӣ *В отраслях нематериального производства*								
Хоҷагии манзилӣ-коммуналӣ, намудҳои ғайриистеҳсолии хизмати маишӣ ба аҳолӣ *Жилищно-коммунальное хозяйство, непроизводственные виды бытового обслуживания населения*	0,1	0,5	0,7	1,1	1,5	2,0	2,5	3,0
Тандурустӣ, тарбияи бадан ва таъминоти иҷтимоӣ *Здравоохронение, физкультура и соц. обеспечение*	0,1	0,4	0,6	1,0	1,4	2,5	2,8	4,4
Маориф *Образование*	0,4	1,0	1,9	4,8	6,0	7,8	11,8	18,4
Фарҳанг *Культура*	0,02	0,08	0,1	0,2	0,3	0,4	0,7	0,9
Санъат *Искусство*	0,001	0,002	0,002	0,04	0,03	0,1	0,1	0,1
Илм ва хизматрасонии илмӣ *Наука и научное обслуживание*	0,002	0,01	0,02	0,04	0,1	0,1	0,1	0,1
Қарзгузорӣ ва суғуртаи давлатӣ *Кредитование и государственное страхование*	0,06	0,1	0,4	0,5	0,8	1,6	1,5	2,5
Дастгоҳи мақомоти идораи давлатӣ ва хоҷагӣ, мақомотӣ идораи кооперативҳо ва ташкилотҳои ҷамъиятӣ *Аппарат органов государственного хозяйственного управления, органов управления кооперативных и общественных организаций*	0,1	0,5	0,7	1,0	1,6	1,8	2,2	3,1

ФОНДИ МУЗДИ МЕҲНАТ – *ФОНД ЗАРАБОТНОЙ ПЛАТЫ*
ВИЛОЯТИ СУҒД *СОГДИЙСКОЙ ОБЛАСТИ*

2003	2004	2005	2006	2007	2008	2009	2010	
								Дар соҳаҳои истеҳсолоти ғайримоддӣ *В отраслях нематериального производства*
4,5	5,0	6,9	7,9	11,6	16,1	26,3	31,8	Хоҷагии манзилӣ-коммуналӣ, намудҳои ғайриистеҳсолии хизмати маишӣ ба аҳолӣ *Жилищно-коммунальное хозяйство, непроизводственные виды бытового обслуживания населения*
4,8	6,9	10,2	13,4	18,9	34,7	51,9	61,1	Тандурустӣ, тарбияи бадан ва таъминоти иҷтимоӣ *Здравоохронение, физкультура и соц. обеспечение*
27,4	29,1	44,7	56,3	77,8	97,9	126,7	150,0	Маориф *Образование*
1,3	1,3	1,4	1,6	1,2	3,2	5,7	7,5	Фарҳанг *Культура*
0,2	0,3	0,4	0,5	0,5	0,6	0,7	1,5	Санъат *Искусство*
0,2	0,4	0,4	0,5	0,6	1,2	2,4	3,1	Илм ва хизматрасонии илмӣ *Наука и научное обслуживание*
2,7	4,0	7,5	12,1	22,8	34,3	38,6	52,0	Қарзгузорӣ ва суғуртаи давлатӣ *Кредитование и государственное страхование*
3,8	5,3	8,4	13,3	17,1	29,4	36,4	43,0	Дастгоҳи мақомоти идораи давлатӣ ва хоҷагӣ, мақомотӣ идораи кооперативҳо ва ташкилотҳои ҷамъиятӣ *Аппарат органов государственного хозяйственного управления, органов управления кооперативных и общественных организаций*

ФОНДИ МУЗДИ МЕҲНАТ АЗ РӮИ НАМУДҲОИ ФАЪОЛИЯТИ ИҚТИСОДИЁТИ ВИЛОЯТИ СУҒД

ФОНД ЗАРАБОТНОЙ ПЛАТЫ ПО ВИДАМ ЭКОНОМИЧЕСКОЙ ДЕЯТЕЛЬНОСТИ ПО СОГДИЙСКОЙ ОБЛАСТИ

***млн. сомонӣ* - млн. сомони**

	2011	*2012*	*2013*	*2014*	*2015*	*2016*	*2017*	*2018*
Ҳамагӣ дар иқтисодиёт машғул ***Всего занято в экономике***	**848,3**	**1103,2**	**1446,0**	**1691,2**	**1775,3**	**1915,3**	**2061,5**	**2263,1**
Кишоварзӣ, шикор ва ҷангалпарварӣ *Сельское хозяйство, охота и лесоводство*	117,6	141,7	181,9	191,2	161,9	157,5	184,6	80,1
Моҳипарварӣ - *Рыбоводство*	0,2	0,2	0,3	0,3	0,3	0,5	0,2	0,3
Саноати истихроҷи маъданҳои куҳӣ ва коркарди конҳо *Горнодобывающая промышленность и разработка карьеров*	72,0	117,1	133,9	94,7	127,8	160,3	193,6	244,6
Саноати коркард *Обрабатывающая промышленность*	81,5	93,9	109,9	190,9	215,3	259,4	280,0	309,4
Нерӯи барқ, газ ва таъминоти об *Электроэнергия, газ и водоснабжение*	22,6	40,9	55,2	54,4	55,5	54,8	60,3	63,3
Сохтмон - *Строительство*	24,2	26,4	46,0	58,0	59,4	52,6	56,1	60,7
Савдои яклухт ва чакана, таъмири автомобилҳо, мотосиклҳо, молҳои маишӣ ва маводҳои истифодаи шахсӣ *Оптовая и розничная торговля, ремонт автомобилей, мотоциклов, бытовых товаров и предметов личного пользования*	24,3	26,5	38,9	57,5	60,4	54,2	53,1	57,1
Меҳмонхонаҳо ва тарабхонаҳо *Гостиницы и рестораны*	1,8	1,9	0,6	10,8	9,6	8,7	13,5	14,7
Нақлиёт, хоҷагии анбор ва алоқа *Транспорт, складское хозяйство и связь*	51,4	45,4	46,2	50,6	52,0	55,3	50,4	50,3
Фаъолияти молиявӣ *Финансовое посредничество*	69,6	101,9	136,0	172,5	183,7	159,6	168,0	176,8
Амалиётҳо бо амволи ғайриманқул, иҷора ва фаъолияти тиҷоратӣ *Операции с недвижимым имуществом, аренда и коммерческая деятельность*	8,3	14,8	23,0	27,1	35,1	38,6	60,3	75,2
Мақомоти давлатӣ ва мудофиа; суғуртаи ҳатмии иҷтимоӣ *Государственное управление и оборона, обязательное социальное страхование*	34,2	44,1	50,9	55,2	55,7	59,3	91,9	102,0
Маориф - *Образование*	182,2	253,4	361,7	430,0	447,5	509,1	578,5	626,3
Тандурустӣ ва хизматҳои иҷтимоӣ *Здравоохранение и социальные услуги*	94,5	136,9	187,0	219,7	225,1	255,4	291,2	309,5
Дигар хизматҳои коммуналӣ, иҷтимоӣ ва шахсӣ *Прочие коммунальные, социальные и персональные услуги*	63,9	58,0	68,6	78,3	86,0	90,1	85,5	92,4

ФОНДИ МУЗДИ МЕҲНАТ АЗ РӮИ НАМУДҲОИ ФАЪОЛИЯТИ ИҚТИСОДИЁТИ ВИЛОЯТИ СУҒД ТУНФИ-2

ФОНД ЗАРАБОТНОЙ ПЛАТЫ ПО ВИДАМ ЭКОНОМИЧЕСКОЙ ДЕЯТЕЛЬНОСТИ ПО СОГДИЙСКОЙ ОБЛАСТИ ОКЭД-2

***млн. сомонӣ* - млн. сомони**

	2019	2020
Ҳамагӣ дар иқтисодиёт машғул -*Всего занято в экономике*	**2513,6**	**2608,1**
Кишоварзӣ, шикор ва ҷангалпарварӣ *Сельское хозяйство, охота и лесоводство*	80,3	78,3
Саноати истихроҷи маъданҳои кӯҳӣ ва коркарди конҳо *Горнодобывающая промышленность и разработка карьеров*	269,9	255,6
Саноати коркард -*Обрабатывающая промышленность*	348,1	371,3
Дастрасӣ (таъмин)-и қуваи барқ, газ, буғ ва тозакунии ҳаво *Обепечение (снабжение) электроэнергией, газом, паром и кондиционированным воздухом*	55,8	65,5
Таъминоти обтозакунӣ, тақсимот гирифтани ашёи дуюмдараҷа *Водоснабжение, очистка, обработка отходов и получение вторичного сыря*	34,4	36,1
Сохтмон - *Строительство*	67,1	62,0
Савдои яклухт ва чакана, таъмири автомобилҳо, мототсиклҳо, молҳои маишӣ ва маводҳои истифодаи шахсӣ *Оптовая и розничная торговля, ремонт автомобилей, мотоциклов, бытовых товаров и предметов личного пользования*	62,4	63,0
Меҳмонхонаҳо ва тарабхонаҳо- *Гостиницы и рестораны*	15,1	11,8
Нақлиёт ва хоҷагии анбор-*Транспотная деятельность и хранение грузов*	48,8	33,6
Маълумот ва коммуникатсияҳо- *Информация и связь*	18,7	21,4
Миёнаравиҳои молиявӣ ва фаъолияти суғуртавӣ *Финансовое посредничество и страхование*	215,2	228,0
Амалиётҳо бо амволи ғайриманқул- *Операции с недвижимым имуществом*	22,7	22,4
Фаъолияти касбӣ , илмӣ ва техникӣ *Профессиональная, научная и техническая деятельность*	43,4	50,8
Идоракунӣ ва фаъолияти ёрирасон *Административная и вспомогательная деятельность*	15,3	9,8
Идоракунии давлатӣ ва мудофиа, таъминоти ҳатмии иҷтимоӣ *Государственное управление и оборона, обязательное социальное обеспечение*	103,2	125,4
Маориф - *Образование*	722,1	764,4
Тандурустӣ ва хизматҳои иҷтимоӣ-*Здравоохранение и социальные услуги*	322,0	334,8
Санъат, вақтхушӣ ва истироҳат-*Искусство, развлечения и отдых*	25,9	27,3
Дигар фаъолияти хизматрасонӣ- *Прочая обслуживающая деятельность*	42,4	45,4
Фаъолияти ташкилотҳои экстерриториалӣ *Деятельность экстерриториальных организаций*	0,8	0,7

ФОНДИ МУЗДИ МЕҲНАТ АЗ РӮИ НАМУДҲОИ СОҲАҲОИ ИҚТИСОДИЁТИ НТҶ

ФОНД ЗАРАБОТНОЙ ПЛАТЫ ПО ВИДАМ ОТРАСЛЯМ ЭКОНОМИКИ РРП

***млн. сомонӣ* - млн. сомони**

	1995	1996	1997	1998	1999	2000	2001	2002
Ҳамагӣ ***Всего***	**2,2**	**6,9**	**13,5**	**22,2**	**25,3**	**34,1**	**49,9**	**71,9**
Дар соҳаҳои истеҳсолоти неъматҳои моддӣ: ***В отраслях материального производства:***								
Саноат *Промышленность*	0,9	4,1	7,5	12,6	14,3	19,5	27,7	40,0
Кишоварзӣ *Сельское хозяйство*	0,5	1,0	2,4	4,0	3,1	5,2	10,0	14,8
Хоҷагии ҷангал *Лесное хозяйство*	0,001	0,003	0,01	0,02	0,02	0,02	0,03	0,04
Хоҷагии моҳипарварӣ *Рыбное хозяйство*	0	0	0	0	0	0	0	0
Нақлиёт *Транспотрт*	0,1	0,2	0,3	0,6	1,1	1,0	0,8	0,4
Алоқа *Связь*	0,01	0,1	0,1	0,1	0,1	0,1	0,2	0,4
Сохтмон *Строительство*	0,2	0,4	0,9	0,9	2,1	1,6	2,2	2,9
Савдо, хӯроки умумӣ, таъминноти моддӣ-техникӣ ва фурӯш, захиракунӣ *Торговля, общественное питание, материально-техническое снабжение и сбыт, заготовки*	0,1	0,2	0,5	0,6	0,4	0,2	0,4	0,4
Хизматрасонии иттилоотӣ ва ҳисоббарорӣ *Информационно-вычислительное обслуживание*	0,0002	0,001	0,002	0,003	0,003	0,005	0,01	0,01
Амалиёт бо амволи ғайриманқул ва фаъолияти умумии тиҷоратӣ оид ба таъминоти бозор *Операции с недвижимым имуществом и общекоммерческая деятельность пообеспечениюрынка*	0,00002	0,00004	0,0002	0,0003	0,001	0,001	0,001	0,001
Геология ва кашфи маъдан, геодезия ва хадамоти обуҳавосанҷӣ *Геология и разведка недр, геодезия и гидрометео служба*	0,01	0,04	0,1	0,2	0,2	0,3	0,4	0,5
Дар дигар соҳаҳои истеҳсолоти неъматҳои моддӣ *Прочие отрасли материального производства*	0,02	0,1	0,1	0,1	0,1	0,1	0,1	0,2

ФОНДИ МУЗДИ МЕҲНАТ АЗ РӮИ НАМУДҲОИ СОҲАҲОИ ИҚТИСОДИЁТИ НТҶ

ФОНД ЗАРАБОТНОЙ ПЛАТЫ ПО ВИДАМ ОТРАСЛЯМ ЭКОНОМИКИ РРП

***млн. сомонӣ* - млн. сомони**

2003	2004	2005	2006	2007	2008	2009	2010	
84,9	**113,6**	**144,0**	**175,0**	**223,4**	**295,4**	**348,9**	**431,2**	***Ҳамагӣ*** ***Всего***
								Дар соҳаҳои истеҳсолоти неъматҳои моддӣ: ***В отраслях материального производства:***
43,5	54,9	72,0	78,5	97,5	124,8	108,2	124,7	Саноат *Промышленность*
17,8	23,1	20,9	23,6	22,6	27,9	26,8	30,6	Кишоварзӣ *Сельское хозяйство*
0,1	0,1	0,1	0,2	0,3	0,5	0,9	0,8	Хоҷагии ҷангал *Лесное хозяйство*
0	0	0	0	0	0	0	0	Хоҷагии моҳипарварӣ *Рыбное хозяйство*
0,4	0,6	0,7	1,2	1,5	2,1	2,7	15,2	Нақлиёт *Транспотрт*
0,4	0,9	1,0	1,7	2,3	2,2	2,1	2,5	Алоқа *Связь*
4,8	6,2	4,8	8,7	15,0	29,7	69,9	80,1	Сохтмон *Строительство*
0,6	0,8	1,6	1,8	2,1	3,9	6,2	9,6	Савдо, хӯроки умумӣ, таъминноти моддӣ-техникӣ ва фурӯш, захиракунӣ *Торговля, общественное питание, материально-техническое снабжение и сбыт, заготовки*
0,01	0,004	0,004	0,003	-	-	-	-	Хизматрасонии иттилоотӣ ва ҳисоббарорӣ *Информационно-вычислительное обслуживание*
-	-	0,004	0,7	0,3	0,3	0,2	0,1	Амалиёт бо амволи ғайриманқул ва фаъолияти умумии тиҷоратӣ оид ба таъминоти бозор *Операции с недвижимым имуществом и общекоммерческая деятельность пообеспечениюрынка*
0,9	1,5	1,6	1,6	2,2	2,1	2,5	2,7	Геология ва кашфи маъдан, геодезия ва хадамоти обуҳавосанҷӣ *Геология и разведка недр, геодезия и гидрометео служба*
0,3	0,4	0,0	0,6	0,7	0,9	0,6	1,4	Дар дигар соҳаҳои истеҳсолоти неъматҳои моддӣ *Прочие отрасли материального производства*

ФОНДИ МУЗДИ МЕҲНАТ – *ФОНД ЗАРАБОТНОЙ ПЛАТЫ*

НТҶ *РРП*

	1995	1996	1997	1998	1999	2000	2001	2002
Дар соҳаи истеҳсолоти ғайримоддӣ								
В отраслях нематериального производства								
Хоҷагии манзилӣ-коммуналӣ, намудҳои ғайриистеҳсолии хизмати маишӣ ба аҳолӣ								
Жилищно-коммунальное хозяйство, непроизводственные виды бытового обслуживания населения	0,01	0,02	0,1	0,2	0,2	0,5	0,6	0,5
Тандурустӣ, тарбияи бадан ва таъминоти иҷтимоӣ								
Здравоохронение, физкультура и соц. обеспечение	0,1	0,1	0,3	0,3	0,3	0,5	0,7	1,3
Маориф								
Образование	0,2	0,4	0,8	1,9	2,3	3,8	5,2	8,3
Фарҳанг								
Культура	0,003	0,004	0,01	0,01	0,04	0,1	0,1	0,2
Санъат								
Искусство	0,0003	0,0003	0,001	0,001	0,01	0,01	0,01	0,01
Илм ва хизматрасонии илмӣ								
Наука и научное обслуживание	0,002	0,04	0,04	0,05	0,03	0,03	0,03	0,04
Қарзгузорӣ ва суғуртаи давлатӣ								
Кредитование и государственное страхование	0,003	0,1	0,1	0,2	0,2	0,3	0,5	0,6
Дастгоҳи мақомоти идораи давлатӣ ва хоҷагӣ, мақомотӣ идораи кооперативҳо ва ташкилотҳои ҷамъиятӣ								
Аппарат органов государственного хозяйственного управления, органов управления кооперативных и общественных организаций	0,003	0,1	0,2	0,4	0,7	0,8	0,8	1,3

ФОНДИ МУЗДИ МЕҲНАТ – *ФОНД ЗАРАБОТНОЙ ПЛАТЫ*

НТҶ *РРП*

2003	2004	2005	2006	2007	2008	2009	2010	
								Дар соҳаи истеҳсолоти ғайримоддӣ *В отраслях нематериального производства*
0,6	1,7	1,7	4,3	5,6	6,7	9,5	12,9	Хоҷагии манзилӣ-коммуналӣ, намудҳои ғайриистеҳсолии хизмати маишӣ ба аҳолӣ *Жилищно-коммунальное хозяйство, непроизводственные виды бытового обслуживания населения*
1,6	2,1	3,9	5,9	8,6	16,3	23,6	32,2	Тандурустӣ, тарбияи бадан ва таъминоти иҷтимоӣ *Здравоохронение, физкультура и соц. обеспечение*
11,8	18,0	29,6	35,6	50,1	56,3	70,7	84,9	Маориф *Образование*
0,3	0,4	0,7	0,8	1,3	1,6	2,2	2,8	Фарҳанг *Культура*
0,001	0,002	0	0	0	0	0	0	Санъат *Искусство*
0,04	0,1	0,2	0,3	0,3	0,6	1,1	0,7	Илм ва хизматрасонии илмӣ *Наука и научное обслуживание*
0,7	1,3	2,1	3,2	5,0	7,7	7,3	11,2	Қарзгузорӣ ва суғуртаи давлатӣ *Кредитование и государственное страхование*
1,1	1,5	3,1	6,3	8,0	11,8	14,4	18,8	Дастгоҳи мақомоти идораи давлатӣ ва хоҷагӣ, мақомотӣ идораи кооперативҳо ва ташкилотҳои ҷамъиятӣ *Аппарат органов государственного хозяйственного управления, органов управления кооперативных и общественных организаций*

ФОНДИ МУЗДИ МЕҲНАТ АЗ РӮИ НАМУДҲОИ ФАЪОЛИЯТИ ИҚТИСОДИЁТИ НТҶ
ФОНД ЗАРАБОТНОЙ ПЛАТЫ ПО ВИДАМ ЭКОНОМИЧЕСКОЙ ДЕЯТЕЛЬНОСТИ ПО РРП

***млн. сомонӣ* - млн. сомони**

	2011	*2012*	*2013*	*2014*	*2015*	*2016*	*2017*	*2018*
Ҳамагӣ дар иқтисодиёт машғул ***Всего занято в экономике***	**531,5**	**649,3**	**766,2**	**907,1**	**1042,8**	**1150,3**	**1210,4**	**1306,9**
Кишоварзӣ, шикор ва ҷангалпарварӣ *Сельское хозяйство, охота и лесоводство*	40,5	37,9	39,9	38,9	43,5	43,2	37,1	36,8
Моҳипарварӣ - *Рыбоводство*	-	-	0,2	0,1	0,1	0,1	0,2	0,2
Саноати истихроҷи маъданҳои кӯҳӣ ва коркарди конҳо *Горнодобывающая промышленность и разработка карьеров*	4,8	6,2	9,5	10,4	10,9	11,1	47,7	18,1
Саноати коркард *Обрабатывающая промышленность*	133,3	171,3	158,0	122,5	133,5	149,4	135,1	186,0
Нерӯи барқ, газ ва таъминоти об *Электроэнергия, газ и водоснабжение*	12,5	16,2	12,8	11,5	12,7	97,7	13,2	15,7
Сохтмон - *Строительство*	115,9	104,2	95,2	167,0	243,6	277,6	175,9	201,0
Савдои яклухт ва чакана, таъмири автомобилҳо, мотосиклҳо, молҳои маишӣ ва маводҳои истифодаи шахсӣ *Оптовая и розничная торговля, ремонт автомобилей, мотоциклов, бытовых товаров и предметов личного пользования*	13,6	13,6	23,0	31,4	32,6	33,7	42,0	46,1
Меҳмонхонаҳо ва тарабхонаҳо *Гостиницы и рестораны*	0,2	0,2	1,2	1,5	2,7	1,8	2,2	3,1
Нақлиёт, хоҷагии анбор ва алоқа *Транспорт, складское хозяйство и связь*	4,7	10,5	9,5	12,4	10,4	10,9	7,9	8,7
Фаъолияти молиявӣ *Финансовое посредничество*	16,0	18,5	27,0	36,5	40,7	42,6	43,4	44,0
Амалиётҳо бо амволи ғайриманқул, иҷора ва фаъолияти тиҷоратӣ *Операции с недвижимым имуществом, аренда и коммерческая деятельность*	6,0	12,5	12,5	20,5	23,7	22,5	47,0	50,8
Мақомоти давлатӣ ва мудофиа; суғуртаи ҳатмии иҷтимоӣ *Государственное управление и оборона, обязательное социальное страхование*	25,5	33,5	35,0	42,7	52,0	50,0	67,1	69,7
Маориф - *Образование*	102,8	146,9	230,1	280,2	294,3	339,7	393,4	413,0
Тандурустӣ ва хизматҳои иҷтимоӣ *Здравоохранение и социальные услуги*	44,5	64,9	90,2	107,1	111,7	126,3	146,4	152,6
Дигар хизматҳои коммуналӣ, иҷтимоӣ ва шахсӣ *Прочие коммунальные, социальные и персональные услуги*	11,2	12,9	22,1	23,7	27,4	31,9	52,0	61,3
Дар дигар ташкилотҳои бахши хизматрасонӣ *В других организациях сектора услуг*	-	-	-	0,7	3,0	-	-	-

ФОНДИ МУЗДИ МЕҲНАТ АЗ РӮИ НАМУДҲОИ ФАЪОЛИЯТИ ИҚТИСОДИЁТИ НТҶ ТУНФИ-2
ФОНД ЗАРАБОТНОЙ ПЛАТЫ ПО ВИДАМ ЭКОНОМИЧЕСКОЙ ДЕЯТЕЛЬНОСТИ ПО РРП ОКЭД-2

***млн. сомонӣ* - млн. сомони**

	2019	*2020*
Ҳамагӣ дар иқтисодиёт машғул -*Всего занято в экономике*	**1408,3**	**1454,5**
Кишоварзӣ, шикор ва ҷангалпарварӣ *Сельское хозяйство, охота и лесоводство*	36,5	35,0
Саноати истихроҷи маъданҳои кӯҳӣ ва коркарди конҳо *Горнодобывающая промышленность и разработка карьеров*	19,0	21,9
Саноати коркард -*Обрабатывающая промышленность*	203,9	223,0
Дастрасӣ (таъмин)-и қуваи барқ, газ, буғ ва тозакунии ҳаво *Обепечение (снабжение) электроэнергией, газом, паром и кондиционнированным воздухом*	10,9	13,1
Таъминоти обтозакунӣ, тақсимот гирифтани ашёи дуюмдараҷа *Водоснабжение, очистка, обработка отходов и получение вторичного сыря*	15,9	17,0
Сохтмон - *Строительство*	197,6	163,4
Савдои яклухт ва чакана, таъмири автомобилҳо, мототсиклҳо, молҳои маишӣ ва маводҳои истифодаи шахсӣ *Оптовая и розничная торговля, ремонт автомобилей, мотоциклов, бытовых товаров и предметов личного пользования*	51,2	44,7
Меҳмонхонаҳо ва тарабхонаҳо- *Гостиницы и рестораны*	3,4	3,0
Нақлиёт ва хоҷагии анбор-*Транспотная деятельность и хранение грузов*	5,9	5,9
Маълумот ва коммуникатсияҳо- *Информация и связь*	4,9	5,7
Миёнаравиҳои молиявӣ ва фаъолияти суғуртавӣ *Финансовое посредничество и страхование*	57,2	59,0
Амалиётҳо бо амволи ғайриманқул- *Операции с недвижимым имуществом*	16,5	14,6
Фаъолияти касбӣ , илмӣ ва техникӣ *Профессиональная, научная и техническая деятельность*	18,4	18,8
Идоракунӣ ва фаъолияти ёрирасон *Административная и вспомогательная деятельность*	3,6	3,5
Идоракунии давлатӣ ва мудофиа, таъминоти ҳатмии иҷтимоӣ *Государственное управление и оборона, обязательное социальное обеспечение*	74,7	87,1
Маориф - *Образование*	477,7	524,4
Тандурустӣ ва хизматҳои иҷтимоӣ-*Здравоохранение и социальные услуги*	163,3	182,1
Санъат, вақтхушӣ ва истироҳат-*Искусство, развлечения и отдых*	5,5	6,5
Дигар фаъолияти хизматрасонӣ- *Прочая обслуживающая деятельность*	42,2	25,9
Фаъолияти ташкилотҳои экстерриториалӣ *Деятельность экстерриториальных организаций*	-	-

ҚАРЗДОРИИ МӮҲЛАТАШ ГУЗАШТА АЗ ПАРДОХТИ МУЗДИ КОР

то 1 январ; хазор сомонӣ

	1998	*1999*	*2000*	*2001*	*2002*	*2003*	*2004*
Ҳамаи соҳаҳо ***Все отрасли***	**5595,6**	**9306,1**	**25591,4**	**26252,6**	**28820,7**	**27582,1**	**28407,3**
Дар соҳаҳои истеҳсолоти неъматҳои моддӣ: ***В отрасля материального производства:***	3285,2	8333,8	23451,7	22889,5	25885,9	24804,2	25824,2
Саноат *Промышленность*	1239,5	1992,3	4529,3	3718,4	6649,5	4638,9	4035,1
Кишоварзи *Сельское хозяйство*	2380,4	4239,2	13491,6	12633,5	14231,0	14644,6	15587,9
Нақлиёт Транспотр	266,4	498,5	746,5	885,6	907,2	1141,0	1241,3
Алоқа Связь	53,2	33,3	92,8	38,6	106,3	0,7	-
Сохтмон Строительство	770,5	1214,4	3962,8	4785,5	3421,9	3884,3	4497,1
Савдо, ҳуроки умумӣ, таъминноти моддӣ-техникӣ ва фурӯш, захиракунӣ Торговля, общественное питание, материально-техническое снабжение и сбыт, заготовки	235,3	244,3	276,3	291,9	227,2	215,3	302,2
Хизматрасонии иттилоотӣ ва ҳисоббарорӣ Информационно-вычислительное обслуживание	1,6	1,2	5,0	7,8	5,9	5,7	0,5
Амалиёт бо амволи ғайриманқул ва фаъолияти умумии тиҷоратӣ оид ба таъминоти бозор *Операции с недвижимым имуществом и общекоммерческая деятельность по обеспечению рынка*	9,5	8,0	2,2	2,9	0	-	-
Геология ва кашфи маъдан, геодезия ва ҳадамоти обуҳавосанҷӣ Геология и разведка недр, геодезия и гидрометео служда	13,7	44,5	41,1	60,7	109,0	64,0	59,4
Дар дигар соҳаҳои истеҳсолоти неъматҳои моддӣ *Прочие отрасли материального производства*	-	58,1	304,1	464,6	227,9	209,7	100,7

ПРОСРОЧЕННАЯ ЗАДОЛЖЕННОСТЬ ПО ВЫПЛАТЕ ЗАРАБОТНОЙ ПЛАТЫ

На 1 января; тыс. сомони

2005	*2006*	*2007*	*2008*	*2009*	*2010*	*2011*	
31473,5	**27497,5**	**27306,8**	**22254,3**	**22895,0**	**22953,7**	**12318**,7	***Ҳамаи соҳаҳо*** ***Все отрасли***
29942,2	25942,0	23311,9	20745,8	20636,1	21827,4	11885,9	**Дар соҳаҳои истеҳсолоти неъматҳои моддӣ:** ***В отрасля материального производства:***
7042,1	4062,3	2529,2	3017,0	3358,3	2527,6	1902,3	Саноат *Промышленность*
15696,9	16108,9	17237,1	15001,4	14700,3	10906,2	3781,0	Кишоварзи *Сельское хозяйство*
797,2	404,9	289,9	206,6	193,3	187,2	72,4	Нақлиёт Транспотр
115,1	11,2	13,8	22,3	4,8	63,4	40,0	Алоқа Связь
5534,9	4669,9	2546,4	1573,5	1318,0	6930,0	5765,8	Сохтмон Строительство
192,0	177,6	94,3	46,9	68,7	111,5	41,9	Савдо, ҳуроки умумӣ, таъминноти моддӣ-техникӣ ва фурӯш, захиракунӣ Торговля, общественное питание, материально-техническое снабжение и сбыт, заготовки
1,5	3,9	1,5	1,9	-	-	0	Хизматрасонии иттилоотӣ ва ҳисоббарорӣ Информационно-вычислительное обслуживание
-	-	-	-	-	-	0	Амалиёт бо амволи ғайриманқул ва фаъолияти умумии тиҷоратӣ оид ба таъминоти бозор *Операции с недвижимым имуществом и общекоммерческая деятельность по обеспечению рынка*
136,0	82,7	97,1	74,6	117,6	119,6	141,1	Геология ва кашфи маъдан, геодезия ва ҳадамоти обуҳавосанҷӣ Геология и разведка недр, геодезия и гидрометео служда
426,5	420,6	502,6	801,6	875,1	981,9	141,4	Дар дигар соҳаҳои истеҳсолоти неъматҳои моддӣ *Прочие отрасли материального производства*

ҚАРЗДОРӢ АЗ ПАРДОХТИ МУЗДИ КОР
ЗАДОЛЖЕННОСТЬ ПО ЗАРАБОТНОЙ ПЛАТЕ

	1998	*1999*	*2000*	*2001*	*2002*	*2003*	*2004*
Дар соҳаи истеҳсолоти ғайримоддӣ							
В отраслях нематериального производства	489,3	671,7	1859,3	2940,9	2185,8	1781,2	1409,9
Хоҷагии манзилӣ-коммуналӣ, намудҳои ғайриистеҳсолии хизмати маишӣ ба аҳолӣ							
Жилищно-коммунальное хозяйство, непроизводственные виды бытового обслуживания населения	157,6	177,4	342,8	583	580,3	755,3	642,0
Тандурустӣ, тарбияи бадан ва таъминоти иҷтимоӣ							
Здравоохронение, физкультура и соц. обеспечение	41,7	50,6	169,8	187,8	234,2	94,0	60,9
Маориф							
Образование	210,5	322,1	887,1	1836,5	1085,3	570,6	506,0
Фарҳанг ва саноат							
Культура и исскуство	19,3	20,0	55,2	37,0	25,1	50,1	5,0
Илм ва хизматрасонии илмӣ							
Наука и научное обслуживание	8,5	17,8	68,9	57,2	43,1	50,0	46,6
Қарзгузорӣ ва суғуртаи давлатӣ							
Кредитование и государственное страхование	11,0	20,9	17,4	12,2	10,3	15,7	-
Дастгоҳи мақомоти идораи давлатӣ ва хоҷагӣ, мақомотӣ идораи кооперативҳо ва ташкилотҳои ҷамъиятӣ							
Аппарат органов государственного хозяйственного управления, органов управления кооперативных и общественных организаций	40,7	62,9	318,1	227,2	207,5	245,5	149,4
- бахши хусусӣ							
-частный сектор	1821,1	300,6	280,4	422,2	749	996,7	1173,2

ҚАРЗДОРӢ АЗ ПАРДОХТИ МУЗДИ КОР
ЗАДОЛЖЕННОСТЬ ПО ЗАРАБОТНОЙ ПЛАТЕ

2005	*2006*	*2007*	*2008*	*2009*	*2010*	*2011*	
							Дар соҳаи истеҳсолоти ғайримоддӣ
971,1	1184,0	2237,3	515,3	2258,9	1126,3	432,8	***В отраслях нематериального производ-ства***
634,2	535,2	476,7	380,3	687,5	942,8	357,8	Хоҷагии манзилӣ-коммуналӣ, намудҳои ғайриистеҳсолии хизмати маишӣ ба аҳолӣ Жилищно-коммунальное хозяйство, непроизводственные виды бытового обслуживания населения
36,8	73,0	212,3	41,9	448,1	21,3	36,3	Тандурустӣ, тарбияи бадан ва таъминоти иҷтимоӣ Здравоохронение, физкультура и соц. обеспечение
56,7	472,0	1356,4	-	966,6	0,9	0	Маориф Образование
10,1	6,2	2,0	-	13,9	30,3	2,9	Фарҳанг ва саноат *Культура и исскуство*
37,1	1,3	3,6	0,2	14,6	25,3	1,2	Илм ва хизматрасонии илмӣ Наука и научное обслуживание
2,1	-	-	-	77,7	2,7	1,4	Қарзгузорӣ ва суғуртаи давлатӣ Кредитование и государственное страхование
194,1	96,3	186,3	92,9	50,5	103,0	33,2	Дастгоҳи мақомоти идораи давлатӣ ва хоҷагӣ, мақомотӣ идораи кооперативҳо ва ташкилотҳои ҷамъиятӣ Аппарат органов государственного хозяйственного управления, органов управления кооперативных и общественных организаций
560,2	371,5	1757,6	993,2	-	-	-	- бахши хусусӣ -*частный сектор*

ҚАРЗДОРИИ МӮҲЛАТАШ ГУЗАШТА АЗ ПАРДОХТИ МУЗДИ МЕҲНАТ

то 1 январ; ҳазорсомонӣ

ЗАДОЛЖЕННОСТЬ ПО ЗАРАБОТНОЙ ПЛАТЕ на 1 января; тыс. сомони

	2012	*2013*	*2014*	*2015*	*2016*	*2017*	*2018*	*2019*
Ҳамаи намудҳои фаъолияти иқтисодӣ								
Всего по видам деятельности	**11474,2**	**10906,2**	**54826,1**	**32021,7**	**19598,5**	**45194,5**	**25611,0**	**27600,4**
Кишоварзӣ, шикор ва ҷангалпарварӣ								
Сельское хозяйство, охота и лесоводство	2965,0	4595,1	7029,3	6327,3	6266,1	4356,2	3817,6	2592,5
Моҳипарварӣ								
Рыбоводство	26,7	-	-	-	-	-	-	-
Саноати истихроҷи маъданҳои куҳӣ ва коркарди конҳо								
Горнодобывающая промышленность и разработка карьеров	24,6	83,0	1760,4	3353,5	4462,2	6677,4	7805,0	12442,2
Саноати коркард								
Обрабатывающая промышленность	2709,2	3709,3	4361,2	4149,4	4097,1	3172,1	4069,3	5340,0
Нерӯи барқ, газ ва таъминоти об								
Электроэнергия, газ и водоснабжение	76,0	194,5	38992,3	15164,7	1062,4	720,5	385,9	280,8
Сохтмон								
Строительство	4986,8	1291,4	415,0	1484,2	755,9	25512,9	5375,2	4293,3
Савдои яклухт ва чакана, таъмири автомобилҳо, мотосиклҳо, молҳои маишӣ ва маводҳои истифодаи шахсӣ								
Оптовая и розничная торговля, ремонт автомобилей, мотоциклов, бытовых товаров и предметов личного пользования	60,2	12,0	245,3	195,2	75,4	33,7	159,8	23,9
Меҳмонхонаҳо ва тарабхонаҳо								
Гостиницы и рестораны	-	-	-	-	-	11,7	-	-
Нақлиёт, хоҷагии анбор ва алоқа								
Транспорт,складское хозяйство и связь	155,0	223,2	272,6	125,4	51,3	166,7	470,2	881,8
Фаъолияти молиявӣ - *Финансовое посредничество*	-	-	-	1,8	57,2	-	-	-
Амалиётҳо бо амволи ғайриманқул, иҷора ва фаъолияти тиҷоратӣ								
Операции с недвижимым имуществом, аренда и коммерческая деятельность	139,2	161,5	237,4	215,8	974,8	875,0	620,7	1014,7
Мақомоти давлатӣ ва мудофиа; суғуртаи ҳатмии иҷтимоӣ								
Государственное управление и оборона, обязательное социальное страхование	162,2	91,1	93,2	83,1	79,1	109,7	187,0	17,8
Маориф								
Образование	12,7	191,7	164,9	205,3	14,0	1096,9	1208,3	13,0
Тандурустӣ ва хизматҳои иҷтимоӣ								
Здравоохранение и социальные услуги	26,7	222,1	970,6	27,4	1193,0	1059,4	511,0	-
Дигар хизматҳои коммуналӣ, иҷтимоӣ ва шахсӣ								
Прочие коммунальные, социальные и персональные услуги	129,9	131,3	283,9	688,6	510,0	1402,2	951,7	700,3

ҚАРЗДОРИИ МӮҲЛАТАШ ГУЗАШТА АЗ ПАРДОХТИ МУЗДИ МЕҲНАТ ТУНФИ-2

то 1 январ; ҳазорсомонӣ

ЗАДОЛЖЕННОСТЬ ПО ЗАРАБОТНОЙ ПЛАТЕ ОКЭД–2 на 1 января; тыс. сомони

	2020	*2021*
Ҳамагӣ дар иқтисодиёт машғул - *Всего занято в экономике*	**46308,6**	**80552,9**
Кишоварзӣ, шикор ва ҷангалпарварӣ *Сельское хозяйство, охота и лесоводство*	3091,2	2013,8
Саноати истихроҷи маъданҳои кӯҳӣ ва коркарди конҳо *Горнодобывающая промышленность и разработка карьеров*	14133,1	16536,3
Саноати коркард -*Обрабатывающая промышленность*	4673,9	23367,7
Дастрасӣ (таъмин)-и қуваи барқ, газ, буғ ва тозакунии ҳаво *Обепечение (снабжение) электроэнергией, газом, паром и кондиционнированным воздухом*	167,0	240,7
Таъминоти обтозакунӣ, тақсимот гирифтани ашёи дуюмдараҷа *Водоснабжение, очистка, обработка отходов и получение вторичного сыря*	1024,8	3560,4
Сохтмон - *Строительство*	9666,4	23952,7
Савдои яклухт ва чакана, таъмири автомобилҳо, мототсиклҳо, молҳои маишӣ ва маводҳои истифодаи шахсӣ *Оптовая и розничная торговля, ремонт автомобилей, мотоциклов, бытовых товаров и предметов личного пользования*	69,5	11,0
Меҳмонхонаҳо ва тарабхонаҳо- *Гостиницы и рестораны*	-	-
Нақлиёт ва хоҷагии анбор-*Транспотная деятельность и хранение грузов*	12311,3	9202,8
Маълумот ва коммуникатсияҳо- *Информация и связь*	178,9	326,5
Миёнаравиҳои молиявӣ ва фаъолияти суғуртавӣ *Финансовое посредничество и страхование*	-	5,6
Амалиётҳо бо амволи ғайриманқул- *Операции с недвижимым имуществом*	-	47,0
Фаъолияти касбӣ , илмӣ ва техникӣ *Профессиональная, научная и техническая деятельность*	816,2	970,7
Идоракунӣ ва фаъолияти ёрирасон *Административная и вспомогательная деятельность*	4,1	26,8
Идоракунии давлатӣ ва мудофиа, таъминоти ҳатмии иҷтимоӣ *Государственное управление и оборона, обязательное социальное обеспечение*	7,1	-
Маориф – *Образование*	70,7	229,0
Тандурустӣ ва хизматҳои иҷтимоӣ-*Здравоохранение и социальные услуги*	-	-
Санъат, вақтхушӣ ва истироҳат-*Искусство, развлечения и отдых*	26,3	12,9
Дигар фаъолияти хизматрасонӣ- *Прочая обслуживающая деятельность*	68,1	49,0

ҚАРЗДОРИИ МУҲЛАТАШ ГУЗАШТА АЗ ПАРДОХТИ МУЗДИ КОР ДАР МИНТАҚАҲО ВА СОҲАҲОИ ИҚТИСОДИЁТ

ПРОСРОЧЕННАЯ ЗАДОЛЖЕННОСТЬ ПО ВЫПЛАТЕ ЗАРАБОТНОЙ ПЛАТЫ ПО РЕГИОНАМ И ОТРАСЛЯМ ЭКОНОМИКИ

то 1 январи соли 2001, ҳазор сомонӣ - *на 1 января 2001 года, тыс. сомони*

	Ҳамагӣ дар Ҷумҳурӣ *Всего по Республике*	ВМКБ *ГБАО*	Вилояти Суғд *Согдийская область*	Вилояти Хатлон *Хатлонская область*	ш. Душанбе г. *Душанбе*	НТҶ *РРП*
Ҳамаи соҳаҳо - *Все отрасли*	**26252,6**	**181,8**	**9292,2**	**11495,1**	**2793,0**	**2490,5**
бо фоиз нисбати фонди музди меҳнат *в % к фонду оплаты труда*	17,3	5,8	18,0	36,7	8,3	7,7
аз он ҷумла: - *в том числе:*						
Саноат *Промышленность*	3718,4	108,8	1660,0	722,1	1108,3	119,2
бо фоиз нисбати фонди музди меҳнат *в % к фонду оплаты труда*	8,1	29,8	10,2	16,8	20,0	0,6
Хоҷагиҳои кишоварзӣ, ҷангал ва моҳипарварӣ *Сельское, лесное и рыбное хозяйство*	12633,5	12,0	5632,7	6406,2	14,0	568,6
бо фоиз нисбати фонди музди меҳнат *в % к фонду оплаты труда*	39,2	12,5	39,5	47,8	12,2	13,1
Нақлиёт - *Транспорт*	885,6	18,0	243,6	228,6	138,3	257,1
бо фоиз нисбати фонди музди меҳнат *в % к фонду оплаты труда*	9,7	3,6	15,3	61,8	2,5	30,3
Алоқа - Связь	38,6	0,5	15,3	20,6	-	2,2
бо фоиз нисбати фонди музди меҳнат *в % к фонду оплаты труда*	1,1	0,3	8,4	6,4	-	1,4
Сохтмон - Строительство	4785,5	30,8	487,7	2270,1	831,2	1165,7
бо фоиз нисбати фонди музди меҳнат *в % к фонду оплаты труда*	46,7	12,1	28,1	75,6	21,7	81,9
Савдо, хӯроки умумӣ,таъминоти моддӣ-техникӣ ва фурӯш, захиракунӣ *Торговля, общественное питание, материально-техническое снабжение и сбыт, заготовки*	291,9	9,6	129,1	91,4	36,2	25,6
бо фоиз нисбати фонди музди меҳнат *в % к фонду оплаты труда*	13,0	12,7	15,3	27,0	5,0	9,4
Хизматрасонии иттилоотӣ ва ҳисоббарорӣ *Информационно- вычислительное обслуживание*	7,8	-	3,4	0,5	3,9	-
бо фоиз нисбати фонди музди меҳнат *в % к фонду оплаты труда*	9,9	-	8,4	27,6	12,6	-
Амалиёт бо амволи ғайриманқул ва фаъолияти умумии тиҷоратӣ оид ба таъминоти бозор *Операции с недвижимым имуществом и общая коммерческая деятельность*	2,9	-	-	1,1	1,8	-
бо фоиз нисбати фонди музди меҳнат *в % к фонду оплаты труда*	13,0	-	-	6,5	5,7р.	-

то 1 январи соли 2001, ҳазор сомонӣ - *на 1 января 2001 года, тыс. сомони*

	Ҳамагӣ дар Ҷумҳурӣ *Всего по Республике*	ВМКБ *ГБАО*	Вилояти Суғд *Согдийская область*	Вилояти Хатлон *Хатлонская область*	ш. Душанбе г. *Душанбе*	НТҶ *РРП*
Геология, ва кашфи маъдан, геодезия ва хадамоти обуҳавосанҷӣ *Геология, геодезия и гидрометеослужба*	60,7	-	38,4	-	4,8	17,5
бо фоиз нисбати фонди музди меҳнат *в % к фонду оплаты труда*	12,0	-	18,6	-	11,9	6,7
Дигар соҳаҳои истеҳсолоти неъматоҳои моддӣ *Прочие отрасли сферы материального производства*	464,6	-	0,4	225,9	226,6	11,7
бо фоиз нисбати фонди музди меҳнат *в % к фонду оплаты труда*	41,6	-	0,8	62,7	41,5	8,3
Хоҷагии манзилӣ-коммуналӣ, намудҳои ғайриистеҳсолии хизмати маишӣ ба аҳолӣ *Жилищно-коммунальное хозяйство и непроизводственные виды бытового обслуживания населения*	583,0	-	320,9	82,7	81,6	97,8
бо фоиз нисбати фонди музди меҳнат *в % к фонду оплаты труда*	15,2	-	19,1	21,1	6,5	20,6
Тандурустӣ тарбияи бадан ва таъминоти иҷтимоӣ *Здравоохранени, физкультура и социальное обеспечение*	187,8	2,1	80,4	88,5	16,8	-
бо фоиз нисбати фонди музди меҳнат *в % к фонду оплаты труда*	3,5	1,3	3,3	10,6	1,2	-
Маориф *Образование*	1836,5	-	519,8	1121,7	34,5	160,5
бо фоиз нисбати фонди музди меҳнат *в % к фонду оплаты труда*	9,3	-	7,6	19,8	1,1	4,7
Фарҳанг ва санъат *Культура и искусство*	37,0	-	0,5	21,8	11,5	3,2
бо фоиз нисбати фонди музди меҳнат *в % к фонду оплаты труда*	2,5	-	0,1	10,5	1,6	3,9
Илм ва хизматрасонии илмӣ *Наука и научное обслуживание*	57,2	-	21,1	11,0	25,1	-
бо фоиз нисбати фонди музди меҳнат *в % к фонду оплаты труда*	6,8	-	57,8	35,8	3,5	-
Қарзгузорӣ, молия ва суғуртаи давлатӣ *Кредитование, финансы, страхование и пенсионное обеспечение*	12,2	-	-	8,3	2,9	1,0
бо фоиз нисбати фонди музди меҳнат *в % к фонду оплаты труда*	0,2	-	-	2,1	0,1	0,3
Мақомоти идоракунӣ *Аппарат органов управления*	227,2	-	30,8	122,2	69,1	5,1
бо фоиз нисбати фонди музди меҳнат *в % к фонду оплаты труда*	3,5	-	2,3	15,2	2,0	0,9

то 1 январи соли 2011, ҳазор сомонӣ - *на 1 января 2011 года, тыс. сомони*

	Ҳамагӣ дар Ҷумҳурӣ *Всего по Республике*	ВМКБ *ГБАО*	Вилояти Суғд *Согдийская область*	Вилояти Хатлон *Хатлонская область*	ш. Душанбе г. *Душанбе*	НТҶ *РРП*
Ҳамаи соҳаҳо - *Все отрасли*	12318,7	115,3	2051,3	2139,0	0,2	8012,9
бо фоиз нисбати фонди музди меҳнат *в % к фонду оплаты труда*	0,4	0,2	0,3	0,4	0,00001	1,9
аз он ҷумла: - *в том числе:*						
Саноат *Промышленность*	1902,3	-	466,3	1403,2	-	32,8
бо фоиз нисбати фонди музди меҳнат *в % к фонду оплаты труда*	0,4	-	0,4	1,6	-	0,03
Хоҷагиҳои кишоварзӣ, ҷангал ва моҳипарварӣ *Сельское, лесное и рыбное хозяйство*	3780,9	-	1357,7	67,8	-	2355,5
бо фоиз нисбати фонди музди меҳнат *в % к фонду оплаты труда*	0,02	-	1,4	0,1	-	7,5
Нақлиёт - *Транспорт*	72,4	10,2	3,0	29,4	-	29,8
бо фоиз нисбати фонди музди меҳнат *в % к фонду оплаты труда*	0,04	0,5	0,01	0,2	-	0,2
Алоқа - Связь	40,0	5,8	0,0	0,0	0,1	34,1
бо фоиз нисбати фонди музди меҳнат *в % к фонду оплаты труда*	0,04	0,4	0,0	0,0	0,0002	1,4
Сохтмон - Строительство	5765,8	91,6	63,0	252,6	-	5358,5
бо фоиз нисбати фонди музди меҳнат *в % к фонду оплаты труда*	2,6	5,7	0,3	0,6	-	6,7
Савдо, хӯроки умумӣ,таъминоти моддӣ-техникӣ ва фурӯш, захиракунӣ *Торговля, общественное питание, материально-техническое снабжение и сбыт, заготовки*	41,9	-	-	-	-	41,9
бо фоиз нисбати фонди музди меҳнат *в % к фонду оплаты труда*	0,05	-	-	-	-	0,4
Хизматрасонии иттилоотӣ ва ҳисоббарорӣ *Информационно- вычислительное обслуживание*	-	-	-	-	-	-
бо фоиз нисбати фонди музди меҳнат *в % к фонду оплаты труда*	-	-	-	-	-	-
Амалиёт бо амволи ғайриманқул ва фаъолияти умумии тиҷоратӣ оид ба таъминоти бозор *Операции с недвижимым имуществом и общая коммерческая деятельность*	-	-	-	-	-	-
бо фоиз нисбати фонди музди меҳнат *в % к фонду оплаты труда*	-	-	-	-	-	-

то 1 январи соли 2011, ҳазор сомонӣ - *на 1 января 2011 года, тыс. сомони*

	Ҳамагӣ дар Ҷумҳурӣ *Всего по Республике*	ВМКБ *ГБАО*	Вилояти Суғд *Согдийская область*	Вилояти Хатлон *Хатлонская область*	ш. Душанбе г. *Душанбе*	НТҶ *РРП*
Геология, ва кашфи маъдан, геодезия ва хадамоти обуҳавосанҷӣ *Геология, геодезия и гидрометеослужба*	141,1	-	-	-	-	141,1
бо фоиз нисбати фонди музди меҳнат *в % к фонду оплаты труда*	1,6	-	-	-	-	5,2
Дигар соҳаҳои истеҳсолоти неъматоҳои моддӣ *Прочие отрасли сферы материального производства*	141,4	-	-	141,4	-	-
бо фоиз нисбати фонди музди меҳнат *в % к фонду оплаты труда*	0,4	-	-	0,8	-	-
Хоҷагии манзилӣ-коммуналӣ, намудҳои ғайриистеҳсолии хизмати маишӣ ба аҳолӣ *Жилищно-коммунальное хозяйство и непроизводственные виды бытового обслуживания населения*	357,8	-	101,3	244,6	-	11,9
бо фоиз нисбати фонди музди меҳнат *в % к фонду оплаты труда*	0,2	-	0,3	0,9	-	0,1
Тандурустӣ тарбияи бадан ва таъминоти иҷтимоӣ *Здравоохранени, физкультура и социальное обеспечение*	36,3	-	30,8	-	-	5,5
бо фоиз нисбати фонди музди меҳнат *в % к фонду оплаты труда*	0,02	-	0,05	-	-	0,02
Маориф *Образование*	-	-	-	-	-	-
бо фоиз нисбати фонди музди меҳнат *в % к фонду оплаты труда*	-	-	-	-	-	-
Фарҳанг ва санъат *Культура и искусство*	3,0	-	3,0	-	-	-
бо фоиз нисбати фонди музди меҳнат *в % к фонду оплаты труда*	0,01	-	0,03	-	-	-
Илм ва хизматрасонии илмӣ *Наука и научное обслуживание*	1,2	-	-	-	-	1,2
бо фоиз нисбати фонди музди меҳнат *в % к фонду оплаты труда*	0,01	-	-	-	-	0,2
Қарзгузорӣ, молия ва суғуртаи давлатӣ *Кредитование, финансы, страхование и пенсионное обеспечение*	1,4	-	0,8	-	-	0,7
бо фоиз нисбати фонди музди меҳнат *в % к фонду оплаты труда*	0,001	-	0,001	-	-	0,01
Мақомоти идоракунӣ *Аппарат органов управления*	33,2	7,7	25,4	-	-	-
бо фоиз нисбати фонди музди меҳнат *в % к фонду оплаты труда*	0,01	0,1	0,1	-	-	-

ҚАРЗДОРИИ МУҲЛАТАШ ГУЗАШТА АЗ ПАРДОХТИ МУЗДИ КОР ДАР МИНТАҚАҲО ВА НАМУДҲОИ ФАЪОЛИЯТИ ИҚТИСОДӢ
то 1 январи соли 2016, ҳазор сомонӣ

ПРОСРОЧЕННАЯ ЗАДОЛЖЕННОСТЬ ПО ВЫПЛАТЕ ЗАРАБОТНОЙ ПЛАТЕ ПО РЕГИОНАМ И ВИДАМ ЭКОНОМИЧЕСКОЙ ДЕЯТЕЛЬНОСТИ на 1 января 2016 года; тыс. сомони

	Ҳамагӣ дар Ҷумҳурӣ *Всего по Республике*	ВМКБ *ГБАО*	Вилояти Суғд *Согдийская область*	Вилояти Хатлон *Хатлонская область*	ш. Душанбе г. *Душанбе*	НТҶ *РРП*
Ҳамаи намудҳои фаъолияти иқтисодӣ ***Всего по видам деятельности***	**19598,5**	**691,2**	**9913,5**	**2191,1**	**904,0**	**5898,7**
Кишоварзӣ, шикор ва ҷангалпарварӣ *Сельское хозяйство, охота и лесоводство*	6266,1	24,7	4118,0	416,9	-	1706,4
Моҳипарварӣ - *Рыбоводство*	-	-	-	-	-	-
Саноати истихроҷи маъданҳои куҳӣ ва коркарди конҳо *Горнодобывающая промышленность и разработка карьеров*	4462,2	-	4462,2	-	-	-
Саноати коркард *Обрабатывающая промышленность*	4097,0	526,2	1234,8	1438,3	27,0	870,7
Нерӯи барқ, газ ва таъминоти об *Электроэнергия, газ и водоснабжение*	1062,4	-	18,4	265,7	-	778,3
Сохтмон - *Строительство*	755,9	48,3	17,7	-	99,4	590,5
Савдои яклухт ва чакана, таъмири автомобилҳо, мотосиклҳо, молҳои маишӣ ва маводҳои истифодаи шахсӣ *Оптовая и розничная торговля, ремонт автомобилей, мотоциклов, бытовых товаров и предметов личного пользования*	75,4	55,4	-	-	-	20,0
Меҳмонхонаҳо ва тарабхонаҳо *Гостиницы и рестораны*	-	-	-	-	-	-
Нақлиёт, хоҷагиианборваалоқа *Транспорт,складское хозяйство и связь*	51,3	-	-	-	-	51,3
Фаъолияти молиявӣ - *Финансовое посредничество*	57,1	-	-	-	10,2	46,9
Амалиётҳо бо амволи ғайриманқул, иҷора ва фаъолияти тиҷоратӣ *Операции с недвижимым имуществом, аренда и коммерческая деятельность*	974,8	36,5	-	1,4	580,2	356,7
Мақомоти давлатӣ ва мудофиа; суғуртаи ҳатмии иҷтимоӣ *Государственное управление и оборона, обязательное социальное страхование*	79,1	-	20,8	-	48,9	9,4
Маориф - *Образование*	14,0	-	-	14,0	-	-
Тандурустӣ ва хизматҳои иҷтимоӣ *Здравоохранение и социальные услуги*	1193,0	-	-	-	133,6	1059,4
Дигар хизматҳои коммуналӣ, иҷтимоӣ ва шахсӣ *Прочие коммунальные, социальные и персональные услуги*	510,1	-	41,6	54,9	4,6	409,0

ҚАРЗДОРИИ МӮҲЛАТАШ ГУЗАШТА ОИДИ ПАРДОХТИ МУЗДИ МЕҲНАТ ДАР МИНТАҚАҲО ВА НАМУДҲОИ ФАЪОЛИЯТИ ИҚТИСОДӢ ТУНФИ-2
то 1 январи соли 2020, ҳазор сомонӣ

ПРОСРОЧЕННАЯ ЗАДОЛЖЕННОСТЬ ПО ЗАРАБОТНОЙ ПЛАТЕ ПО РЕГИОНАМ И ВИДАМ ЭКОНОМИЧЕСКОЙ ДЕЯТЕЛЬНОСТИ ОКЭД–2 на 1 января 2020года; тыс. сомони

	Ҳамагӣ дар Ҷумҳурӣ *Всего по Республике*	ВМКБ *ГБАО*	Вилояти Суғд *Согдийская область*	Вилояти Хатлон *Хатлонская область*	ш. Душанбе г. *Душанбе*	НТҶ *РРП*
Ҳамаи намудҳои фаъолияти иқтисодӣ						
Всего по видам деятельности	**46308,6**	**686,4**	**15596,4**	**5584,7**	**12289,2**	**12151,9**
Кишоварзӣ, шикор ва ҷангалпарварӣ *Сельское хозяйство, охота и лесоводство*	3091,2	-	2261,5	132,1	-	697,6
Саноати истихроҷи маъданҳои кӯҳӣ ва коркарди конҳо *Горнодобывающая промышленность и разработка карьеров*	14133,1	542,5	13129,8	-	-	460,8
Саноати коркард - *Обрабатывающая промышленность*	4673,9	64,2	-	4606,8	-	2,8
Дастрасӣ (таъмин)-и қуваи барқ, газ, буғ ва тозакунии ҳаво *Обепечение (снабжение) электроэнергией, газом, паром и кондиционнированным воздухом*	167,0	-	-	167,0	-	-
Таъминоти обтозакунӣ, тақсимот гирифтани ашёи дуюмдараҷа *Водоснабжение, очистка, обработка отходов и получение вторичного сыря*	1024,8	5,9	138,7	527,5	-	352,7
Сохтмон - *Строительство*	9666,4	-	17,7	-	-	9648,8
Савдои яклухт ва чакана, таъмири автомобилҳо, мототсиклҳо, молҳои маишӣ ва маводҳои истифодаи шахсӣ *Оптовая и розничная торговля, ремонт автомобилей, мотоциклов, бытовых товаров и предметов личного пользования*	69,5	32,9	36,6	-	-	-
Меҳмонхонаҳо ва тарабхонаҳо- *Гостиницы и рестораны*	-	-	-	-	-	-
Нақлиёт ва хоҷагии анбор- *Транспотная деятельность и хранение грузов*	12311,3	-	-	-	12289,2	22,1
Маълумот ва коммуникатсияҳо- *Информация и связь*	178,9	-	-	129,0	-	49,9

	Ҳамагӣ дар Ҷумҳурӣ *Всего по Республике*	ВМКБ *ГБАО*	Вилояти Суғд *Согдийская область*	Вилояти Хатлон *Хатлонская область*	ш. Душанбе г. *Душанбе*	НТҶ *РРП*
Миёнаравиҳои молиявӣ ва фаъолияти суғуртавӣ *Финансовое посредничество и страхование*	-	-	-	-	-	-
Амалиётҳо бо амволи ғайриманқул- *Операции с недвижимым имуществом*	-	-	-	-	-	-
Фаъолияти касбӣ , илмӣ ва техникӣ *Профессиональная, научная и техническая деятельность*	816,2	-	-	-	-	816,2
Идоракунӣ ва фаъолияти ёрирасон *Административная и вспомогательная деятельность*	4,1	-	-	-	-	4,1
Идоракунии давлатӣ ва мудофиа, таъминоти ҳатмии иҷтимоӣ *Государственное управление и оборона, обязательное социальное обеспечение*	7,1	-	-	-	-	7,1
Маориф - *Образование*	70,7	-	-	-	-	70,7
Тандурустӣ ва хизматҳои иҷтимоӣ- *Здравоохранение и социальные услуги*	-	-	-	-	-	-
Санъат, вақтхушӣ ва истироҳат- *Искусство, развлечения и отдых*	26,3	4,0	-	22,3	-	-
Дигар фаъолияти хизматрасонӣ- *Прочая обслуживающая деятельность*	68,1	36,9	12,1	-	-	19,1

ҚАРЗДОРИИ МӮҲЛАТАШ ГУЗАШТА ОИДИ ПАРДОХТИ МУЗДИ МЕҲНАТ ДАР МИНТАҚАҲО ВА НАМУДҲОИ ФАЪОЛИЯТИ ИҚТИСОДӢ ТУНФИ-2
то 1 январи соли 2021, ҳазор сомонӣ

ПРОСРОЧЕННАЯ ЗАДОЛЖЕННОСТЬ ПО ЗАРАБОТНОЙ ПЛАТЕ ПО РЕГИОНАМ И ВИДАМ ЭКОНОМИЧЕСКОЙ ДЕЯТЕЛЬНОСТИ ОКЭД–2 на 1 января 2021года; тыс. сомони

	Ҳамагӣ дар Ҷумҳурӣ *Всего по Республике*	ВМКБ *ГБАО*	Вилояти Суғд *Согдийская Область*	Вилояти Хатлон *Хатлонская область*	ш.Душанбе *гор.Душанбе*	НТҶ *РРП*
Ҳамаи намудҳои фаъолияти иқтисодӣ						
Всего по видам деятельности	**80552,9**	**83,3**	**20324,3**	**10212,7**	**7790,8**	**42141,7**
Кишоварзӣ, шикор ва ҷангалпарварӣ *Сельское хозяйство, охота и лесоводство*	2013,8	-	1218,4	109,2	-	686,3
Саноати истихроҷи маъданҳои кӯҳӣ ва коркарди конҳо *Горнодобывающая промышленность и разработка карьеров*	16536,3	-	14643,5	-	-	1892,8
Саноати коркард - *Обрабатывающая промышленность*	23367,7	42,2	162,6	9380,1	-	13782,7
Дастрасӣ (таъмин)-и қуваи барқ, газ, буғ ва тозакунии ҳаво *Обепечение (снабжение) электроэнергией, газом, паром и кондиционированным воздухом*	240,7	-	-	162,1	-	78,6
Таъминоти обтозакунӣ, тақсимот гирифтани ашёи дуюмдараҷа *Водоснабжение, очистка, обработка отходов и получение вторичного сыря*	3560,4	-	2820,9	343,6	-	395,9
Сохтмон - *Строительство*	23952,7	-	17,7	-	-	23935,0
Савдои яклухт ва чакана, таъмири автомобилҳо, мототсиклҳо, молҳои маишӣ ва маводҳои истифодаи шахсӣ *Оптовая и розничная торговля, ремонт автомобилей, мотоциклов, бытовых товаров и предметов личного пользования*	11,0	11,0	-	-	-	-
Меҳмонхонаҳо ва тарабхонаҳо- *Гостиницы и рестораны*	-	-	-	-	-	-
Нақлиёт ва хоҷагии анбор- *Транспотная деятельность и хранение грузов*	9202,8	-	1397,3	-	7790,8	14,7

	Ҳамагӣ дар Ҷумҳурӣ *Всего по Республике*	ВМКБ *ГБАО*	Вилояти Суғд *Согдийс-кая Область*	Вилояти Хатлон *Хатлон-ская область*	ш.Душанбе *гор.Душанбе*	НТҶ *РРП*
Маълумот ва коммуникатсияҳо- *Информация и связь*	326,5	-	-	190,9	-	135,5
Миёнаравиҳои молиявӣ ва фаъолияти суғуртавӣ *Финансовое посредничество и страхование*	5,6	-	-	-	-	5,6
Амалиётҳо бо амволи ғайриманқул- *Операции с недвижимым имуществом*	47,0	-	47,0	-	-	-
Фаъолияти касбӣ , илмӣ ва техникӣ *Профессиональная, научная и техническая деятельность*	970,7	-	4,9	-	-	965,7
Идоракунӣ ва фаъолияти ёрирасон *Административная и вспомогательная деятельность*	26,8	-	-	26,8	-	-
Идоракунии давлатӣ ва мудофиа, таъминоти ҳатмии иҷтимоӣ *Государственное управление и оборона, обязательное социальное обеспечение*	-	-	-	-	-	-
Маориф - *Образование*	229,0	-	-	-	-	229,0
Тандурустӣ ва хизматҳои иҷтимоӣ-*Здравоохранение и социальные услуги*	-	-	-	-	-	-
Санъат, вақтхушӣ ва истироҳат-*Искусство, развлечения и отдых*	12,9	12,9	-	-	-	-
Дигар фаъолияти хизматрасонӣ- *Прочая обслуживающая деятельность*	49,0	17,2	12,0	-	-	19,9

АРЗИШИ ХАРОҶОТ БАРОИ ТАЪМИНИ ҚУВВАИ КОРӢ

млн. сомонӣ

	1995	2000	2005	2006	2007	2008	2009
Маблағи умумии масраф барои таъмини қувваи корӣ – ҳамагӣ (I-VII) ***Общая сумма затрат на содержание рабочей силы – всего (I – VII)***	**20,0**	**203,9**	**1005,1**	**1338,1**	**1771,9**	**2405,4**	**2905,2**
I.Фонди музди меҳнат – ҳамагӣ ***I. Фонд заработной платы - всего***	**14,4**	**157,4**	**784,5**	**1034,4**	**1397,0**	**1930,4**	**2340,3**
аз ҷумла: *в том числе:*							
музди мустақими пулии кор *прямая денежная заработная плата*	11,1	121,3	597,1	775,1	1088,3	1494,8	1966,8
музд барои вақти бекорӣ *оплата за неотработанное время*	0,8	10,9	44,3	65,3	97,4	129,2	151,6
мукофот ва мукофотпулӣ *премии и денежные вознаграждения*	1,8	22,4	120,7	174,3	184,5	217,4	191,8
музди кор дар шакли маҳсулот *заработная плата в натуральной форме*	0,7	2,8	22,4	19,7	26,8	88,9	30,1
II.Харочоти корхона барои манзили кормандон ***II.Расходы предприятия на жилье для работников***	**0,1**	**1,9**	**5,9**	**5,7**	**6,5**	**6,8**	**4,2**
III.Харочот барои таъминоти иҷтимоии кормандон ***III.Расходы на социальное обеспечение работников***	**4,6**	**40,5**	**183,7**	**262,3**	**324,1**	**415,6**	**514,1**
аз онҳо пулгузаронии ҳатмӣ ба хазинаҳои давлатӣ аз рӯи ҳамаи намудҳои суғуртаи иҷтимоӣ *из них обязтельные отчисление в государственные фонды по всем видам социального страхования*	4,4	38,4	174,5	249,2	307,9	394,8	448,4
IV.Харочот барои тарбия ва аз нав таёркуннии кадрҳо (аз ҷумла стипендияи донишҷӯён, харочот барои таълими пулакӣ ва ғайра.) ***IV.Расходы по подготовке и переподготовке кадров (включая стипендии студентов, рас-ходы на платное обучение и т.п.)***	**0,1**	**0,5**	**3,5**	**2,9**	**4,9**	**6,2**	**5,5**
V.Харочот барои хизмати маданӣ-маишӣ ***V.Расходы на культурно бытовое обслуживание***	**0,2**	**1,6**	**6,8**	**8,9**	**11,7**	**10,1**	**7,0**
VI.Дигар харочот ***VI.Прочие расходы***	**0,3**	**1,0**	**10,5**	**12,1**	**14,4**	**20,2**	**21,1**
VII.Андозҳое, ки ба харочоти қувваи корӣ ҳамроҳ карда мешаванд ***VII.Налоги, включаемые в расходы на рабочую силу***	**0,3**	**1,0**	**10,2**	**11,8**	**13,3**	**16,1**	**13,0**

СТОИМОСТЬ ЗАТРАТ НА СОДЕРЖАНИЕ РАБОЧЕЙ СИЛЫ

млн. сомони

2010	2011	2012	2013	2014	2015	
3643,8	**4498,3**	**5688,9**	**7030,4**	**8196,5**	**8893,5**	**Маблаги умумии масраф барои таъмини қувваи корӣ – ҳамагӣ (I-VII)** ***Общая сумма затрат на содержание рабочей силы – всего (I – VII)***
2833,5	**3546,6**	**4441,2**	**5527,7**	**6498,3**	**8814,6**	**I.Фонди музди меҳнат – ҳамагӣ** ***I. Фонд заработной платы – всего***
						аз ҷумла: *в том числе:*
2390,4	2962,1	3770,7	4625,1	5502,9	15785,2	музди мустақими пулии кор *прямая денежная заработная плата*
150,6	191,2	229,2	387,0	476,5	485,3	музд барои вақти бекорӣ *оплата за неотработанное время*
275,1	370,2	403,6	479,3	483,7	455,3	мукофот ва мукофотпулӣ *премии и денежные вознаграждения*
17,5	23,1	37,7	36,3	35,1	180,8	музди кор дар шакли маҳсулот *заработная плата в натуральной форме*
1,4	**6,5**	**3,2**	**2,8**	**1,7**	**2,6**	**II.Хароҷоти корхона барои манзили кормандон** ***II.Расходы предприятия на жилье для работников***
698,3	**890,4**	**1123,1**	**1358,6**	**1595,5**	**1686,0**	**III.Хароҷот барои таъминоти иҷтимоии кормандон** ***III.Расходы на социальное обеспечение работников***
663,4	845,8	1067,0	1347,7	1565,8	1677,1	аз онҳо пулгузаронии ҳатмӣ ба хазинаҳои давлатӣ аз рӯи ҳамаи намудҳои суғуртаи иҷтимоӣ *из них обязтельные отчисление в государственные фонды по всем видам социального страхования*
5,5	**8,7**	**15,3**	**12,8**	**9,8**	**9,1**	**IV.Хароҷот барои тарбия ва аз нав таёркуннии кадрҳо (аз ҷумла стипендияи донишҷӯён, хароҷот барои таълими пулакӣ ва ғайра.)** ***IV.Расходы по подготовке и переподготовке кадров (включая стипендии студентов, рас-ходы на платное обучение и т.п.)***
8,8	**4,3**	**14,1**	**12,5**	**11,5**	**14,8**	**V.Хароҷот барои хизмати маданӣ-маишӣ** ***V.Расходы на культурно бытовое обслуживание***
64,4	**27,6**	**80,3**	**90,2**	**49,4**	**9,1**	**VI.Дигар хароҷот** ***VI.Прочие расходы***
31,8	**14,2**	**11,7**	**25,9**	**30,3**	**40,5**	**VII.Андозҳое, ки ба хароҷоти қувваи корӣ ҳамроҳ карда мешаванд** ***VII.Налоги, включаемые в расходы на рабочую силу***

АРЗИШИ ХАРОҶОТ БАРОИ ТАЪМИНИ ҚУВВАИ КОРӢ

СТОИМОСТЬ ЗАТРАТ НА СОДЕРЖАНИЕ РАБОЧЕЙ СИЛЫ

млн. сомонӣ - ***млн. сомони***

	2016	2017	2018	2019	2020
Маблаги умумии масраф барои таъмини қувваи корӣ – ҳамагӣ (I-VII)					
Общая сумма затрат на содержание рабочей силы – всего (I – VII)	**9722,5**	**10638,3**	**11743,8**	**12886,1**	**13583,7**
I.Фонди музди меҳнат – ҳамагӣ					
I. Фонд заработной платы - всего	**7697,3**	**8393,3**	**9260,1**	**10115,9**	**10531,2**
аз ҷумла:					
в том числе:					
музди мустақими пулии кор					
прямая денежная заработная плата	6701,8	7267,2	8015,6	8692,5	9041,3
музд барои вақти бекорӣ					
оплата за неотработанное время	557,0	623,8	703,0	811,9	794,9
мукофот ва мукофотпулӣ					
премии денежные вознаграждения	401,1	438,6	500,1	557,6	634,7
музди кор дар шакли маҳсулот					
заработная плата в натуральной форме	37,3	63,2	41,4	53,9	60,3
II. Хароҷоти корхона барои манзили кормандон					
II.Расходы предприятия на жилье для работников	**7,1**	**11,3**	**3,5**	**9,3**	**8,0**
III. Хароҷот барои таъминоти иҷтимоии кормандон					
III. Расходы на социальное обеспечение работников	**1888,1**	**2070,3**	**2263,6**	**2596,9**	**2917,1**
аз онҳо пулгузаронии ҳатмӣ ба хазинаҳои давлатӣ аз рӯи ҳамаи намудҳои суғур таи иҷтимоӣ					
из них обязательные отчисление в государственные фонды повсем видам социального страхования	1855,3	2056,9	2227,1	2574,1	2898,4
IV. Хароҷот барои тарбия ва аз нав таёркуннии кадрҳо (аз ҷумла стипендияи донишҷӯён, хароҷот барои таълими пулакӣ ва ғайра.)					
IV. Расходы по подготовке и переподготовке кадров (включая стипендии студентов, расходы на платное обучение и т.п.)	**27,7**	**23,6**	**17,7**	**12,4**	**6,7**
V. Хароҷот барои хизмати маданӣ - маишӣ					
V. Расходы на культурно бытовое обслуживание	**17,0**	**9,5**	**14,6**	**13,4**	**10,6**
VI. Дигар хароҷот					
VI. Прочие расходы	**65,5**	**93,1**	**94,8**	**85,9**	**61,8**
VII. Андозҳое, ки ба хароҷоти қувваи корӣ ҳамроҳ карда меша ванд					
VII. Налоги, включаемые в расхо ды на рабочую силу	**19,9**	**37,7**	**89,5**	**52,2**	**56,3**

АРЗИШИ ХАРОҶОТ БАРОИ ТАЪМИНИ ҚУВВАИ КОРӢ ДАР МИНТАҚАҲОИ ҶУМҲУРИИ ТОҶИКИСТОН дар соли 2000
СТОИМОСТЬ ЗАТРАТ НА СОДЕРЖАНИЕ РАБОЧЕЙ СИЛЫ ПО РЕГИОНАМ РЕСПУБЛИКИ ТАДЖИКИСТАН в 2000 году

млн. сомони - *млн. сомони*

	Вилояти Суғд *Согдийская область*	НТҶ *РРП*	ВМКБ *ГБАО*	Вилояти Хатлон *Хатлонская область*	ш. Душанбе *г. Душанбе*	
Маблағи умумии хароҷот барои таъмини қувваи корӣ – ҳамагӣ (I-VII)	71,6	46,4	4,5	41,1	40,4	***Общая сумма затрат на содержание рабочей силы – всего (I – VII)***
I. Фонди музди меҳнат – ҳамагӣ	56,2	34,1	3,6	31,4	32,1	***I.Фонд заработной платы – всего***
аз ҷумла:						*в том числе:*
музди мустақими пулии кор	42,8	23,9	2,9	25,3	26,4	*прямая денежная заработная плата*
музд барои вақти кор накарда	3,9	2,6	0,2	2,8	1,4	*оплата за неотработанное время*
мукофот ва мукофотпулӣ	8,4	6,9	0,5	2,8	3,9	*премии и денежные вознаграждения*
музди кор дар шакли маҳсулот	1,1	0,7	0,0	0,5	0,4	*заработная плата в натуральной форме*
II.Хароҷоти корхона барои манзили кормандон	0,1	1,8	0,0	0,001	0,001	***II.Расходы предприятия на жилье для работников***
III.Хароҷот барои таъминоти иҷтимоии кормандон	14,0	8,7	0,9	9,0	7,9	***III.Расходы на социальное обеспечение работников***
аз онҳо пулгузаронии ҳатмӣ ба хазинаҳои давлатӣ аз рӯи ҳамаи намудҳои суғуртаи иҷтимоӣ	13,3	8,3	0,8	8,5	7,5	*из них обязательные отчисление в государственные фонды по всем видам соци-ального страхования*
IV.Хароҷот барои тарбия ва аз нав таёркуннии кадрҳо (аз ҷумла стипендияи донишҷӯён, хароҷот барои таълими пулакӣ ва ғайра.)	0,1	0,1	-	0,1	0,2	***IV.Расходы по подготовке и переподготовке кадров (включая стипендии студентов, расходы на платное обучение и т.п.)***
V.Хароҷот барои хизмати маданӣ-маишӣ	0,4	1,0	-	0,02	0,03	***V.Расходы на культурно бытовое обслуживание***
VI.Дигар хароҷот	0,4	0,3	-	0,1	0,2	***VI.Прочие расходы***
VII.Андозҳое, ки ба хароҷоти қувваи корӣ ҳамроҳ карда мешаванд	0,4	0,2	-	0,4	0,1	***VII.Налоги, включаемые в расходы на рабочую силу***

АРЗИШИ ХАРОҶОТ БАРОИ ТАЪМИНИ ҚУВВАИ КОРӢ ДАР МИНТАҚАҲОИ ҶУМҲУРИИ ТОҶИКИСТОН дар соли 2010

СТОИМОСТЬ ЗАТРАТ НА СОДЕРЖАНИЕ РАБОЧЕЙ СИЛЫ ПО РЕГИОНАМ РЕСПУБЛИКИ ТАДЖИКИСТАН в 2010 году

млн. сомони - *млн. сомони*

	Вилояти Суғд *Согдийская область*	НТҶ *РРП*	ВМКБ *ГБАО*	Вилояти Хатлон *Хатлонская область*	ш. Душанбе *г. Душанбе*	
Маблағи умумии харочот барои таъмини қувваи корӣ – ҳамагӣ (I-VII)	**843,2**	**591,4**	**84,1**	**674,9**	**1450,1**	***Общая сумма затрат на содержание рабочей силы – всего (I – VII)***
I. Фонди музди меҳнат – ҳамагӣ	**660,4**	**431,2**	**69,6**	**558,2**	**1114,1**	***I.Фонд заработной платы - всего***
аз ҷумла:						*в том числе:*
музди мустақими пулии кор	565,6	312,5	56,0	506,6	949,7	*прямая денежная заработная плата*
музд барои вақти кор накарда	37,4	33,9	9,5	25,0	44,7	*оплата за неотработанное время*
мукофот ва мукофотпулӣ	49,7	81,7	4,1	24,3	115,3	*премии и денежные вознаграждения*
музди кор дар шакли маҳсулот	7,7	3,1	0,0	2,2	4,5	*заработная плата в натуральной форме*
II.Харочоти корхона барои манзили кормандон	**0,1**	**0,9**	**0,0**	**0,1**	**0,3**	***II.Расходы предприятия на жилье для работников***
III.Харочот барои таъминоти иҷтимоии кормандон	**167,9**	**117,1**	**13,5**	**109,1**	**290,7**	***III.Расходы на социальное обеспечение работников***
аз онҳо пулгузаронии ҳатмӣ ба хазинаҳои давлатӣ аз рӯи ҳамаи намудҳои суғуртаи иҷтимоӣ	159,6	111,3	12,8	103,6	276,2	*из них обязательные отчисление в государственные фонды по всем видам социального страхования*
IV.Харочот барои тарбия ва аз нав таёркуннии кадрҳо (аз ҷумла стипендияи донишҷӯён, харочот барои таълими пулакӣ ва ғайра.)	**1,0**	**2,0**	**0,5**	**0,5**	**1,5**	***IV.Расходы по подготовке и переподготовке кадров (включая стипендии студентов, расходы на платное обучение и т.п.)***
V.Харочот барои хизмати маданӣ-маишӣ	**2,1**	**5,0**	**0,0**	**0,5**	**1,2**	***V.Расходы на культурно бытовое обслуживание***
VI.Дигар харочот	**2,9**	**14,3**	**0,0**	**5,2**	**42,0**	***VI.Прочие расходы***
VII.Андозҳое, ки ба харочоти қувваи корӣ ҳамроҳ карда мешаванд	**8,8**	**20,9**	**0,5**	**1,4**	**0,2**	***VII.Налоги, включаемые в расходы на рабочую силу***

АРЗИШИ ХАРОҶОТ БАРОИ ТАЪМИНИ ҚУВВАИ КОРӢ ДАР МИНТАҚАҲОИ ҶУМҲУРИИ ТОҶИКИСТОН дар соли 2015

СТОИМОСТЬ ЗАТРАТ НА СОДЕРЖАНИЕ РАБОЧЕЙ СИЛЫ ПО РЕГИОНАМ РЕСПУБЛИКИ ТАДЖИКИСТАН в 2015 году

млн. сомони - *млн. сомони*

	Вилояти Суғд *Согдийская область*	НТҶ *РРП*	ВМКБ *ГБАО*	Вилояти Хатлон *Хатлонская область*	ш. Душанбе *г. Душанбе*	
Маблағи умумии харочот барои таъмини қувваи корӣ – ҳамагӣ (I-VII)	**2248,2**	**1281,5**	**243,6**	**1826,9**	**3293,3**	***Общая сумма затрат на содержание рабочей силы – всего (I – VII)***
I. Фонди музди меҳнат – ҳамагӣ	**1775,3**	**1042,8**	**1927,7**	**1468,1**	**2600,7**	***I.Фонд заработной платы - всего***
аз ҷумла:						*в том числе:*
музди мустақими пулии кор	1549,9	9114,1	1640,0	1307,4	2173,8	*прямая денежная заработная плата*
музд барои вақти кор накарда	121,4	70,8	20,6	101,5	171,0	*оплата за неотработанное время*
мукофот ва мукофотпулӣ	87,5	59,5	7,3	57,1	244,2	*премии и денежные вознаграждения*
музди кор дар шакли маҳсулот	**165,1**	**1,1**	**0,8**	**2,1**	**11,7**	*заработная плата в натуральной форме*
II.Харочоти корхона барои манзили кормандон	0,4	0,4	0,0	0,4	1,4	***II.Расходы предприятия на жилье для работников***
III.Харочот барои таъминоти иҷтимоии кормандон	**443,8**	**208,9**	**46,6**	**341,2**	**645,5**	***III.Расходы на социальное обеспечение работников***
аз онҳо пулгузаронии ҳатмӣ ба хазинаҳои давлатӣ аз рӯи ҳамаи намудҳои суғуртаи иҷтимоӣ	442,7	202,7	46,4	340,5	644,8	*из них обязательные отчисление в государственные фонды по всем видам социального страхования*
IV.Харочот барои тарбия ва аз нав таёркуннии кадрҳо (аз ҷумла стипендияи донишҷӯён, харочот барои таълими пулакӣ ва ғайра.)	**0,6**	**0,9**	**2,3**	**0,6**	**4,7**	***IV.Расходы по подготовке и переподготовке кадров (включая стипендии студентов, расходы на платное обучение и т.п.)***
V.Харочот барои хизмати маданӣ-маишӣ	**5,6**	**6,7**	**1,0**	**0,6**	**0,9**	***V.Расходы на культурно бытовое обслуживание***
VI.Дигар харочот	**1,1**	**6,3**	**0,2**	**0,8**	**0,7**	***VI.Прочие расходы***
VII.Андозҳое, ки ба харочоти қувваи корӣ ҳамроҳ карда мешаванд	**12,9**	**8,1**	**0,6**	**3,1**	**6,7**	***VII.Налоги, включаемые в расходы на рабочую силу***

АРЗИШИ ХАРОҶОТ БАРОИ ТАЪМИНИ ҚУВВАИ КОРӢ ДАР МИНТАҚАҲОИ ҶУМҲУРИИ ТОҶИКИСТОН дар соли 2016

СТОИМОСТЬ ЗАТРАТ НА СОДЕРЖАНИЕ РАБОЧЕЙ СИЛЫ ПО РЕГИОНАМ РЕСПУБЛИКИ ТАДЖИКИСТАН в 2016 году

млн. сомони - *млн. сомони*

	Вилояти Суғд *Согдийская область*	НТҶ *РРП*	ВМКБ *ГБАО*	Вилояти Хатлон *Хатлонская область*	ш. Душанбе *г. Душанбе*	
Маблағи умумии харочот барои таъмини қувваи корӣ – ҳамагӣ (I-VII)	**2420,2**	**1432,3**	**283,1**	**1987,6**	**3599,3**	***Общая сумма затрат на содержание рабочей силы – всего (I – VII)***
I. Фонди музди меҳнат – ҳамагӣ	**1915,3**	**1150,3**	**221,8**	**1595,6**	**2814,2**	***I.Фонд заработной платы - всего***
аз ҷумла:						*в том числе:*
музди мустақими пулии кор	1679,1	1019,5	193,7	1428,7	2380,8	*прямая денежная заработная плата*
музд барои вақти кор накарда	157,0	109,1	22,3	112,2	194,7	*оплата за неотработанное время*
мукофот ва мукофотпулӣ	70,3	56,7	5,7	52,4	215,9	*премии и денежные вознаграждения*
музди кор дар шакли маҳсулот	8,9	3,2	0,1	2,2	22,8	*заработная плата в натуральной форме*
II.Харочоти корхона барои манзили кормандон	**0,7**	**0,7**	**0,03**	**0,1**	**5,5**	***II.Расходы предприятия на жилье для работников***
III.Харочот барои таъминоти иҷтимоии кормандон	**480,6**	**256,3**	**55,3**	**374,2**	**721,7**	***III.Расходы на социальное обеспечение работников***
аз онҳо пулгузаронии ҳатмӣ ба хазинаҳои давлатӣ аз рӯи ҳамаи намудҳои суғуртаи иҷтимоӣ	478,8	246,9	54,5	371,5	703,6	*из них обязательные отчисление в государственные фонды по всем видам социального страхования*
IV.Харочот барои тарбия ва аз нав таёркуннии кадрҳо (аз ҷумла стипендияи донишҷӯён, харочот барои таълими пулакӣ ва ғайра.)	**6,2**	**4,6**	**3,0**	**0,5**	**17,5**	***IV.Расходы по подготовке и переподготовке кадров (включая стипендии студентов, расходы на платное обучение и т.п.)***
V.Харочот барои хизмати маданӣ-маишӣ	**4,8**	**6,8**	**2,1**	**1,1**	**2,2**	***V.Расходы на культурно бытовое обслуживание***
VI.Дигар харочот	**1,5**	**11,8**	**0,6**	**16,1**	**36,0**	***VI.Прочие расходы***
VII.Андозҳое, ки ба харочоти қувваи корӣ ҳамроҳ карда мешаванд	**11,0**	**5,9**	**0,7**	**0,01**	**2,2**	***VII.Налоги, включаемые в расходы на рабочую силу***

АРЗИШИ ХАРОҶОТ БАРОИ ТАЪМИНИ ҚУВВАИ КОРӢ ДАР МИНТАҚАҲОИ ҶУМҲУРИИ ТОҶИКИСТОН дар соли 2017

СТОИМОСТЬ ЗАТРАТ НА СОДЕРЖАНИЕ РАБОЧЕЙ СИЛЫ ПО РЕГИОНАМ РЕСПУБЛИКИ ТАДЖИКИСТАН в 2017 году

млн. сомони - *млн. сомони*

	Вилояти Суғд *Согдийская область*	НТҶ *РРП*	ВМКБ *ГБАО*	Вилояти Хатлон *Хатлонская область*	ш. Душанбе *г. Душанбе*	
Маблағи умумии харочот барои таъмини қувваи корӣ – ҳамагӣ (I-VII)	**2610,3**	**1549,4**	**336,6**	**2097,8**	**4044,1**	***Общая сумма затрат на содержание рабочей силы – всего (I – VII)***
I. Фонди музди меҳнат – ҳамагӣ	**2061,5**	**1210,4**	**267,7**	**1686,6**	**3167,2**	***I.Фонд заработной платы - всего***
аз ҷумла:						*в том числе:*
музди мустақими пулии кор	1802,5	1051,4	226,4	1494,5	2692,5	*прямая денежная заработная плата*
музд барои вақти кор накарда	152,9	101,7	30,2	125,8	213,2	*оплата за неотработанное время*
мукофот ва мукофотпулӣ	83,7	55,3	11,0	59,0	229,6	*премии и денежные вознаграждения*
музди кор дар шакли маҳсулот	21,9	2,0	0,08	7,3	31,9	*заработная плата в натуральной форме*
II.Харочоти корхона барои манзили кормандон	**0,3**	**0,4**	**-**	**0,7**	**9,8**	***II.Расходы предприятия на жилье для работников***
III.Харочот барои таъминоти иҷтимоии кормандон	**516,8**	**306,6**	**64,2**	**391,8**	**791,0**	***III.Расходы на социальное обеспечение работников***
аз онҳо пулгузаронии ҳатмӣ ба хазинаҳои давлатӣ аз рӯи ҳамаи намудҳои суғуртаи иҷтимоӣ	**515,2**	**296,4**	**63,9**	**391,0**	**790,3**	*из них обязательные отчисление в государственные фонды по всем видам социального страхования*
IV.Харочот барои тарбия ва аз нав таёркуннии кадрҳо (аз ҷумла стипендияи донишҷӯён, харочот барои таълими пулакӣ ва ғайра.)	**2,5**	**0,3**	**3,2**	**0,7**	**16,8**	***IV.Расходы по подготовке и переподготовке кадров (включая стипендии студентов, расходы на платное обучение и т.п.)***
V.Харочот барои хизмати маданӣ-маишӣ	**1,1**	**5,4**	**0,9**	**0,8**	**1,2**	***V.Расходы на культурно бытовое обслуживание***
VI.Дигар харочот	**4,2**	**15,8**	**0,07**	**17,3**	**55,6**	***VI.Прочие расходы***
VII.Андозҳое, ки ба харочоти қувваи корӣ ҳамроҳ карда мешаванд	**24,4**	**10,3**	**0,5**	**-**	**2,4**	***VII.Налоги, включаемые в расходы на рабочую силу***

АРЗИШИ ХАРОҶОТ БАРОИ ТАЪМИНИ ҚУВВАИ КОРӢ ДАР МИНТАҚАҲОИ ҶУМҲУРИИ ТОҶИКИСТОН дар соли 2018

СТОИМОСТЬ ЗАТРАТ НА СОДЕРЖАНИЕ РАБОЧЕЙ СИЛЫ ПО РЕГИОНАМ РЕСПУБЛИКИ ТАДЖИКИСТАН в 2018 году

млн. сомони - *млн. сомони*

	Вилояти Суғд *Согдийская область*	НТҶ *РРП*	ВМКБ *ГБАО*	Вилояти Хатлон *Хатлонская область*	ш. Душанбе *г. Душанбе*	
Маблағи умумии харочоти барои таъмини қувваи корӣ – ҳамагӣ (I-VII)	**2873,9**	**1651,7**	**379,0**	**2329,4**	**4509,8**	***Общая сумма затрат на содержание рабочей силы – всего (I – VII)***
I. Фонди музди меҳнат – ҳамагӣ	**2263,1**	**1306,9**	**291,2**	**1841,5**	**3557,3**	***I.Фонд заработной платы - всего***
аз ҷумла:						*в том числе:*
музди мустақими пулии кор	1997,2	1133,6	255,5	1624,2	3005,2	*прямая денежная заработная плата*
музд барои вақти кор накарда	165,2	105,2	29,4	150,7	252,5	*оплата за неотработанное время*
мукофот ва мукофотпулӣ	89,2	65,4	61,7	65,1	274,3	*премии и денежные вознаграждения*
музди кор дар шакли маҳсулот	11,6	2,7	0,1	1,5	25,3	*заработная плата в натуральной форме*
II.Харочоти корхона барои манзили кормандон	**0,3**	**0,6**	**0,08**	**0,08**	**2,5**	***II.Расходы предприятия на жилье для работников***
III.Харочот барои таъминоти иҷтимоии кормандон	**579,5**	**298,4**	**70,7**	**466,3**	**848,7**	***III.Расходы на социальное обеспечение работников***
аз онҳо пулгузаронии ҳатмӣ ба хазинаҳои давлатӣ аз рӯи ҳамаи намудҳои суғуртаи иҷтимоӣ	**565,0**	**285,5**	**69,8**	**464,2**	**842,5**	*из них обязательные отчисление в государственные фонды по всем видам социального страхования*
IV.Харочот барои тарбия ва аз нав таёркуннии кадрҳо (аз ҷумла стипендияи донишҷӯён, харочот барои таълими пулакӣ ва ғайра.)	**1,2**	**0,2**	**3,1**	**0,6**	**12,6**	***IV.Расходы по подготовке и переподготовке кадров (включая стипендии студентов, расходы на платное обучение и т.п.)***
V.Харочот барои хизмати маданӣ-маишӣ	**1,1**	**6,7**	**4,6**	**0,5**	**1,7**	***V.Расходы на культурно бытовое обслуживание***
VI.Дигар харочот	**12,3**	**11,7**	**0,5**	**14,6**	**55,7**	***VI.Прочие расходы***
VII.Андозҳое, ки ба харочоти қувваи корӣ ҳамроҳ карда мешаванд	**16,2**	**27,3**	**8,9**	**5,8**	**31,3**	***VII.Налоги, включаемые в расходы на рабочую силу***

АРЗИШИ ХАРОҶОТ БАРОИ ТАЪМИНИ ҚУВВАИ КОРӢ ДАР МИНТАҚАҲОИ ҶУМҲУРИИ ТОҶИКИСТОН дар соли 2019

СТОИМОСТЬ ЗАТРАТ НА СОДЕРЖАНИЕ РАБОЧЕЙ СИЛЫ ПО РЕГИОНАМ РЕСПУБЛИКИ ТАДЖИКИСТАН в 2019 году

млн. сомони - *млн. сомони*

	Вилояти Суғд *Согдийская область*	НТҶ *РРП*	ВМКБ *ГБАО*	Вилояти Хатлон *Хатлонская область*	ш. Душанбе *г. Душанбе*	
Маблағи умумии харочот барои таъмини қувваи корӣ – ҳамагӣ (I-VII)	**3163,0**	**1795,7**	**420,4**	**2588,2**	**4918,8**	***Общая сумма затрат на содержание рабочей силы – всего (I – VII)***
I. Фонди музди меҳнат – ҳамагӣ	**2513,6**	**1408,3**	**321,2**	**2045,7**	**3827,1**	***I.Фонд заработной платы - всего***
аз ҷумла:						*в том числе:*
музди мустақими пулии кор	2151,2	1223,4	280,2	1794,3	3243,4	*прямая денежная заработная плата*
музд барои вақти кор накарда	221,8	116,7	34,9	173,2	265,4	*оплата за неотработанное время*
мукофот ва мукофотпулӣ	120,9	67,0	6,0	75,6	288,1	*премии и денежные вознаграждения*
музди кор дар шакли маҳсулот	19,7	1,3	0,1	2,6	30,2	*заработная плата в натуральной форме*
II.Харочоти корхона барои манзили кормандон	**0,1**	**0,6**	**0,05**	**0,2**	**8,3**	***II.Расходы предприятия на жилье для работников***
III.Харочот барои таъминоти иҷтимоии кормандон	**629,6**	**358,5**	**79,5**	**522,0**	**1007,3**	***III.Расходы на социальное обеспечение работников***
аз онҳо пулгузаронии ҳатмӣ ба хазинаҳои давлатӣ аз рӯи ҳамаи намудҳои суғуртаи иҷтимоӣ	**629,1**	**347,2**	**79,2**	**521,2**	**997,3**	*из них обязательные отчисление в государственные фонды по всем видам социального страхования*
IV.Харочот барои тарбия ва аз нав таёркуннии кадрҳо (аз ҷумла стипендияи донишҷӯён, харочот барои таълими пулакӣ ва ғайра.)	**1,9**	**0,3**	**2,8**	**0,5**	**6,9**	***IV.Расходы по подготовке и переподготовке кадров (включая стипендии студентов, расходы на платное обучение и т.п.)***
V.Харочот барои хизмати маданӣ-маишӣ	**1,0**	**6,5**	**3,4**	**0,5**	**2,0**	***V.Расходы на культурно бытовое обслуживание***
VI.Дигар харочот	**4,7**	**7,2**	**1,1**	**14,6**	**58,3**	***VI.Прочие расходы***
VII.Андозҳое, ки ба харочоти қувваи корӣ ҳамроҳ карда мешаванд	**12,0**	**14,4**	**12,3**	**4,7**	**8,8**	***VII.Налоги, включаемые в расходы на рабочую силу***

АРЗИШИ ХАРОҶОТ БАРОИ ТАЪМИНИ ҚУВВАИ КОРӢ ДАР МИНТАҚАҲОИ ҶУМҲУРИИ ТОҶИКИСТОН дар соли 2020

СТОИМОСТЬ ЗАТРАТ НА СОДЕРЖАНИЕ РАБОЧЕЙ СИЛЫ ПО РЕГИОНАМ РЕСПУБЛИКИ ТАДЖИКИСТАН в 2020 году

млн. сомони - *млн. сомони*

	Вилояти Суғд *Согдийская область*	НТҶ *РРП*	ВМКБ *ГБАО*	Вилояти Хатлон *Хатлонская область*	ш. Душанбе *г. Душанбе*	
Маблағи умумии харочоти барои таъмини қувваи корӣ – ҳамагӣ (I-VII)	**3274,7**	**2021,7**	**507,9**	**2758,6**	**5020,9**	***Общая сумма затрат на содержание рабочей силы – всего (I – VII)***
I. Фонди музди меҳнат – ҳамагӣ	**2608,1**	**1454,5**	**370,8**	**2180,1**	**3917,6**	***I.Фонд заработной платы - всего***
аз ҷумла:						*в том числе:*
музди мустақими пулии кор	2268,1	1275,7	316,1	1909,0	3272,4	*прямая денежная заработная плата*
музд барои вақти кор накарда	193,9	123,0	41,7	183,4	252,9	*оплата за неотработанное время*
мукофот ва мукофотпулӣ	118,3	54,5	12,9	78,8	370,2	*премии и денежные вознаграждения*
музди кор дар шакли маҳсулот	27,8	1,3	0,1	8,9	22,1	*заработная плата в натуральной форме*
II.Харочоти корхона барои манзили кормандон	**0,2**	**0,5**	**0,02**	**0,2**	**7,0**	***II.Расходы предприятия на жилье для работников***
III.Харочот барои таъминоти иҷтимоии кормандон	**645,5**	**531,5**	**120,4**	**553,9**	**1065,7**	***III.Расходы на социальное обеспечение работников***
аз онҳо пулгузаронии ҳатмӣ ба хазинаҳои давлатӣ аз рӯи ҳамаи намудҳои суғуртаи иҷтимоӣ	**644,7**	**525,7**	**118,0**	**553,2**	**1056,9**	*из них обязательные отчисление в государственные фонды по всем видам социального страхования*
IV.Харочот барои тарбия ва аз нав таёркуннии кадрҳо (аз ҷумла стипендияи донишҷӯён, харочот барои таълими пулакӣ ва ғайра.)	**1,0**	**0,3**	**3,0**	**0,5**	**1,8**	***IV.Расходы по подготовке и переподготовке кадров (включая стипендии студентов, расходы на платное обучение и т.п.)***
V.Харочот барои хизмати маданӣ-маишӣ	**0,7**	**5,3**	**2,4**	**0,5**	**1,7**	***V.Расходы на культурно бытовое обслуживание***
VI.Дигар харочот	**4,0**	**9,6**	**0,4**	**23,8**	**24,0**	***VI.Прочие расходы***
VII.Андозҳое, ки ба харочоти қувваи корӣ ҳамроҳ карда мешаванд	**15,6**	**16,4**	**12,8**	**-**	**11,5**	***VII.Налоги, включаемые в расходы на рабочую силу***

VII. БОЗОРИ МЕҲНАТ ДАР МИНТАҚАҲО
VII. РЫНОК ТРУДА ПО РЕГИОНАМ

ШУМОРАИ МИЁНАИ СОЛОНАИ КОРМАНДОНИ КИРОЯКОР
СРЕДНЕГОДОВАЯ ЧИСЛЕННОСТЬ РАБОТАЮЩИХ ПО НАЙМУ

коргарон, хизматчиён, колхозчиён, ҳазор нафар - *рабочие, служащие, колхозники, тысяч человек*

	1995	2000	2005	2006	2007	2008	2009
ҶУМҲУРИИ ТОҶИКИСТОН	**1374,6**	**1015,8**	**1074,9**	**1083,0**	**1065,7**	**1053,9**	**1054,1**
ш. Душанбе	**163,5**	**99,2**	**118,7**	**125,4**	**126,8**	**136,0**	**145,0**
ШАҲРУ НОҲИЯҲОИ ТОБЕИ ҶУМҲУРӢ	**174,3**	**139,2**	**135,4**	**135,4**	**129,4**	**127,2**	**121,3**
ш. Ваҳдат	29,7	23,4	19,4	18,9	18,1	17,6	16,3
ш. Роғун	2,7	2,1	3,3	3,2	3,2	4,6	6,7
ш. Турсунзода	37,2	38,1	38,6	39,5	35,7	35,8	30,9
ноҳияи Варзоб	4,3	2,8	2,5	3,8	3,2	3,2	3,3
ноҳияи Ҳисор	20,7	30,3	29,4	28,0	6,3	6,3	6,3
ноҳияи Лахш	…	0	2,4	3,1	26,5	23,9	21,3
ноҳияи Нуробод	8,1	1,1	2,4	2,3	2,6	2,7	2,7
ноҳияи Рӯдакӣ	31,2	18,6	13,6	13,0	2,3	2,4	2,7
ноҳияи Рашт	14,7	6,7	5,5	5,6	13,0	12,1	13,0
ноҳияи Сангвор	1,1	2,1	1,3	1,4	1,5	1,5	1,4
ноҳияи Тоҷикобод	7,7	0	2,0	1,8	1,8	2,0	2,0
ноҳияи Файзобод	7,8	4,8	4,6	6,2	5,8	5,8	5,9
ноҳияи Шаҳринав	9,1	9,2	9,2	7,8	8,5	8,7	8,3
ВИЛОЯТИ СУҒД	**477,6**	**451,9**	**416,7**	**417,9**	**403,0**	**400,7**	**401,1**
ш. Хуҷанд	61,1	46,9	41,6	40,8	42,2	41,1	38,7
ш.Истиқлол	6,3	2,3	1,1	1,2	1,2	1,2	1,2
ш. Гулистон	17,1	10,3	8,9	8,6	8,2	8,1	8,1
ш. Бӯстон	10,9	6,3	5,3	5,1	4,8	5,1	5,4
ноҳияи Айнӣ	16,7	24,5	22,0	21,6	21,0	20,7	20,6
ноҳияи Ашт	18,0	24,4	19,9	20,8	20,0	19,5	18,2
ноҳияи Деваштич	17,0	15,0	19,6	25,2	27,2	29,9	30,6
ноҳияи ба номи Б. Ғафуров	50,3	43,5	39,2	38,7	36,4	37,3	38,2
ноҳияи Зафаробод	18,7	14,9	14,8	15,2	15,5	15,5	15,3
ноҳияи Исфара	35,6	36,8	36,2	33,9	31,4	30,9	30,1
ноҳияи Истаравшан	36,7	34,8	35,8	36,0	36,5	39,5	39,5
ноҳияи Конибодом	40,0	39,9	29,6	29,0	27,3	25,3	24,4
ноҳияи Кӯҳистони Мастчоҳ	-	7,4	8,0	8,0	8,0	8,1	8,1
ноҳияи Мастчоҳ	34,6	26,6	31,4	34,0	33,0	32,7	32,2
ноҳияи Панҷакент	59,4	61,8	56,0	55,6	49,6	46,3	46,8
ноҳияи ба номи Ҷ. Расулов	29,8	29,5	24,1	21,8	18,4	16,8	19,0
ноҳияи Спитамен	21,0	22,8	19,2	18,3	18,1	18,4	20,5
ноҳияи Шаҳристон	4,4	4,2	4,0	4,1	4,2	4,3	4,2

VII. БОЗОРИ МЕҲНАТ ДАР МИНТАҚАҲО
VII. РЫНОК ТРУДА ПО РЕГИОНАМ

ШУМОРАИ МИЁНАИ СОЛОНАИ КОРМАНДОНИ КИРОЯКОР
СРЕДНЕГОДОВАЯ ЧИСЛЕННОСТЬ РАБОТАЮЩИХ ПО НАЙМУ

коргарон, хизматчиён, колхозчиён, ҳазор нафар - *рабочие, служащие, колхозники, тысяч человек*

2010	2011	2012	2013	2014	2015	
1046,3	**1044,2**	**1050,5**	**1065,4**	**1083,5**	**1097,6**	***РЕСПУБЛИКА ТАДЖИКИСТАН***
134,9	**135,5**	**136,4**	**142,1**	**148,4**	**149,3**	***г. Душанбе***
118,9	**118,6**	**115,6**	**115,0**	**114,8**	**118,4**	***ГОРОДА И РАЙОНЫ РЕСПУБЛИКАНСКОГО ПОДЧИНЕНИЯ***
15,7	16,1	15,6	15,8	15,4	15,2	*г. Вахдат*
8,0	9,3	8,5	7,3	9,6	11,1	*г. Рогун*
29,3	28,9	27,4	26,2	24,3	25,2	*г. Турсунзода*
3,3	3,2	3,3	3,5	3,6	3,7	*Варзобский район*
7,1	6,6	5,6	6,1	6,2	6,3	*Гиссарский район*
19,1	18,8	19,0	19,1	17,5	17,1	*Лахшский район*
2,3	2,6	2,8	2,8	3,2	3,3	*Нурободский район*
2,8	2,6	2,5	2,4	2,6	2,6	*Район Рудаки*
12,7	13,7	13,9	14,7	15,5	17,1	*Раштский район*
1,6	1,4	1,5	1,5	1,6	1,8	*Сангворский район*
2,1	2,0	2,1	2,1	1,8	2,3	*Тоджикободский район*
7,2	5,4	5,4	5,5	5,4	5,6	*Файзабадский район*
7,2	7,3	7,4	7,5	7,5	6,7	*Шахринавский район*
398,7	**391,7**	**389,6**	**393,9**	**401,5**	**402,0**	***СОГДИЙСКАЯ ОБЛАСТЬ***
39,3	38,4	38,0	40,8	41,2	41,2	*г. Худжанд*
1,2	1,2	1,2	1,2	1,3	1,4	*г. Истиклол*
8,2	9,0	9,4	9,9	9,7	10,0	*г. Гулистон*
5,3	5,3	5,1	5,5	5,6	5,5	*г. Бустон*
20,6	20,8	21,1	21,5	21,3	19,9	*Айнинский район*
17,3	16,9	15,7	14,0	15,7	15,7	*Аштский район*
29,7	25,3	26,1	23,2	21,9	25,5	*Район Деваштич*
37,4	36,0	35,6	34,7	34,6	30,4	*Район им. Б. Гафурова*
15,8	15,9	16,3	17,1	17,1	16,4	*Зафарободский район*
30,6	30,1	29,9	30,2	30,6	31,9	*Исфаринский район*
44,6	43,3	43,6	44,1	46,2	49,8	*Истаравшанский район*
22,7	21,5	20,7	20,2	19,4	15,9	*Канибадамский район*
8,1	33,9	8,3	8,3	8,4	8,4	*Кухистони Мастчохский район*
33,6	8,2	34,1	34,4	34,5	34,5	*Матчинский район*
43,1	42,4	42,3	43,0	47,2	47,5	*Пенджикентский район*
17,2	19,0	18,2	21,1	21,2	22,8	*Район им.Дж.Расулова*
19,8	20,0	19,9	20,6	20,7	20,1	*Район Спитамен*
4,2	4,4	4,1	4,1	4,9	5,1	*Шахристанский район*

VII. БОЗОРИ МЕҲНАТ ДАР МИНТАҚАҲО
VII. РЫНОК ТРУДА ПО РЕГИОНАМ

ШУМОРАИ МИЁНАИ СОЛОНАИ КОРМАНДОНИ КИРОЯКОР
СРЕДНЕГОДОВАЯ ЧИСЛЕННОСТЬ РАБОТАЮЩИХ ПО НАЙМУ
(ҳазор нафар – *тысяч человек*)

	2016	*2017*	*2018*	*2019*	*2020*	
ҶУМҲУРИИ ТОҶИКИСТОН	**1102,0**	**1147,7**	**1166,6**	**1197,8**	**1214,2**	***РЕСПУБЛИКА ТАДЖИКИСТАН***
ш. Душанбе	**153,2**	**155,5**	**162,5**	**165,5**	**169,3**	***г. Душанбе***
ШАҲРУ НОҲИЯҲОИ ТОБЕИ ҶУМҲУРӢ	**119,8**	**116,7**	**114,7**	**114,4**	**112,4**	***ГОРОДА И РАЙОНЫ РЕСПУБЛИКАНСКОГО ПОДЧИНЕНИЯ***
ш. Ваҳдат	16,5	16,2	16,2	16,5	16,8	*г. Вахдат*
ш. Роғун	11,6	9,0	9,0	8,5	6,9	*г. Рогун*
ш. Турсунзода	27,0	25,6	24,2	23,1	22,3	*г. Турсунзода*
ноҳияи Варзоб	4,0	4,0	4,1	3,8	4,2	*Варзобский район*
ноҳияи Рашт	5,6	6,0	5,5	5,5	5,6	*Раштский район*
ш. Ҳисор	15,1	16,6	16,0	16,7	16,8	*г. Гиссар*
ноҳияи Лахш	3,5	3,6	3,4	3,4	3,3	*Лахшский район*
ноҳияи Нуробод	2,8	3,0	2,9	2,9	2,7	*Нурабадский район*
ноҳияи Рӯдакӣ	17,8	17,6	18,8	18,8	18,5	*район Рудаки*
ноҳияи Сангвор	1,7	1,8	1,9	1,8	1,9	*Сангворский район*
ноҳияи Тоҷикобод	2,4	2,2	2,1	2,1	2,1	*Таджикабадский район*
ноҳияи Файзобод	4,9	4,9	4,9	5,3	5,5	*Файзабадский район*
ноҳияи Шаҳринав	6,4	6,3	5,7	6,0	5,8	*Шахринавский район*
ВИЛОЯТИ СУҒД	**401,9**	**402,7**	**408,2**	**421,5**	**432,4**	***СОГДИЙСКАЯ ОБЛАСТЬ***
ш. Хуҷанд	40,7	39,3	38,9	39,5	38,7	*г. Худжанд*
ш.Истиқлол	1,4	1,7	1,4	1,4	1,4	*г. Истиклол*
ш. Гулистон	10,4	10,3	10,2	11,6	12,1	*г. Гулистон*
ш. Бустон	5,6	6,4	7,9	6,9	6,4	*г. Бустон*
ноҳияи Айнӣ	18,7	18,4	18,7	18,7	18,9	*Айнинский район*
ноҳияи Ашт	15,7	15,8	16,0	16,4	16,9	*Аштский район*
ноҳияи Деваштич	25,4	25,5	26,5	26,5	30,8	*район Деваштич*
ноҳияи Б.Ғафуров	31,0	31,1	31,7	32,0	32,1	*район Б.Гафурова*
ноҳияи Зафаробод	16,0	16,1	16,2	16,3	16,3	*Зафарабадский район*
ш. Исфара	32,2	32,2	32,2	32,2	32,1	*г. Исфари*
ш. Истаравшан	49,4	49,4	49,6	48,6	47,9	*г. Истаравшан*
ш. Конибодом	14,7	14,7	14,6	23,3	23,7	*г. Канибадам*
ноҳияи Кӯҳистони Мастчоҳ	8,5	8,5	8,6	8,8	9,2	*Кухистони Мастчохский район*
ноҳияи Мастчоҳ	34,6	34,9	36,4	36,9	36,9	*Матчинский район*
ш. Панҷакент	47,9	47,8	47,3	49,8	50,4	*г. Пенджикент*
ноҳияи Ҷ. Расулов	23,0	23,6	23,7	23,8	24,1	*район Дж.Расулова*
ноҳияи Спитамен	19,9	20,1	20,9	21,5	27,1	*район Спитамен*
ноҳияи Шаҳристон	6,8	7,0	7,3	7,3	7,4	*Шахристанский район*

ШУМОРАИ МИЁНАИ СОЛОНАИ КОРМАНДОНИ КИРОЯКОР (давомаш)
СРЕДНЕГОДОВАЯ ЧИСЛЕННОСТЬ РАБОТАЮЩИХ ПО НАЙМУ *(продолжение)*

коргарон, хизматчиён, колхозчиён, ҳазор нафар - *рабочие, служащие, колхозники, тысяч человек*

	1995	2000	2005	2006	2007	2008	2009
ВИЛОЯТИ ХАТЛОН	**500,2**	**298,8**	**380,6**	**380,7**	**381,7**	**364,3**	**365,3**
ш. Қӯрғонтеппа	19,2	7,7	11,1	10,6	11,0	12,1	11,7
ноҳияи Балҷувон	8,8	2,0	2,5	2,6	2,6	2,8	2,9
ноҳияи Бохтар	32,9	27,1	35,3	33,1	32,7	31,5	31,6
ноҳияи Вахш	21,8	25,9	26,8	23,6	24,1	24,0	23,5
ноҳияи Восеъ	28,3	17,6	17,6	14,1	12,0	9,5	8,3
ноҳияи Данғара	30,6	11,9	14,1	13,5	14,4	14,7	15,6
ноҳияи А.Ҷомӣ	19,5	14,5	10,9	18,2	20,8	15,9	19,3
ноҳияи Дӯстӣ	18,2	9,7	18,5	18,3	18,4	18,5	18,6
ноҳияи Қубодиён	18,6	22,4	25,2	25,2	25,9	25,3	25,3
ноҳияи Балхӣ	31,8	18,9	29,2	26,9	28,8	26,6	27,0
ноҳияи Кӯлоб	38,6	17,1	20,1	18,6	18,8	18,2	17,9
ноҳияи Ҷайҳун	17,2	16,5	15,7	16,0	16,3	16,2	16,8
ноҳияи Мӯъминобод	10,4	4,2	5,4	7,3	7,7	7,6	6,8
ноҳияи Норак	7,7	5,0	4,9	5,5	6,3	5,6	5,6
ноҳияи Фархор	25,3	18,1	46,1	45,6	45,6	45,1	45,1
ноҳияи Панҷ	18,8	11,4	10,5	11,2	11,4	9,2	7,1
ноҳияи Сарбанд	5,2	4,2	6,7	6,8	7,5	7,2	7,3
ноҳияии Темурмалик	20,6	5,1	7,7	7,5	7,5	7,5	7,6
ноҳияи М.С.А. Ҳамадонӣ	21,9	11,1	10,7	16,1	8,3	10,6	10,3
ноҳияи Ховалинг	9,9	2,2	3,3	3,1	3,1	2,8	2,9
ноҳияи Хуросон	14,5	8,4	6,6	6,0	6,0	6,0	6,0
ноҳияи Н.Хусрав	11,9	3,8	6,3	6,0	5,6	4,8	4,7
ноҳияи Шаҳртуз	29,2	12,2	17,4	17,2	18,2	17,5	17,6
ноҳияи Шамсиддин Шоҳин	11,4	3,4	2,8	2,8	2,8	2,8	3,4
ноҳияи Ёвон	27,9	18,4	25,2	24,9	25,9	22,3	22,4
ВМКБ	**51,4**	**26,7**	**23,5**	**23,6**	**24,8**	**25,7**	**21,4**
ш. Хоруғ	13,2	9,7	7,4	7,0	7,2	7,0	6,8
ноҳияи Ванҷ	6,2	2,3	2,0	2,1	2,4	2,3	2,1
ноҳияи Дарвоз	4,7	1,9	2,3	1,9	3,9	4,2	1,9
ноҳияи Ишкошим	6,9	2,4	2,3	2,3	2,3	2,4	2,4
ноҳияи Мурғоб	3,3	1,7	1,5	1,4	1,3	1,5	1,3
ноҳияи Роштқалъа	5,4	2,9	1,9	2,0	2,0	2,1	2,2
ноҳияи Рӯшон	5,7	2,5	2,4	4,1	2,8	2,5	2,3
ноҳияи Шуғнон	6,0	3,3	3,7	2,8	2,9	3,7	2,4

ШУМОРАИ МИЁНАИ СОЛОНАИ КОРМАНДОНИ КИРОЯКОР (давомаш)
СРЕДНЕГОДОВАЯ ЧИСЛЕННОСТЬ РАБОТАЮЩИХ ПО НАЙМУ *(продолжение)*

коргарон, хизматчиён, колхозчиён, ҳазор нафар - *рабочие, служащие, колхозники, тысяч человек*

2010	2011	2012	2013	2014	2015	
372,0	**375,9**	**386,1**	**392,0**	**396,1**	**404,5**	***ХАТЛОНСКАЯ ОБЛАСТЬ***
11,7	11,7	11,8	14,5	15,0	15,5	*г. Курган-Тюбе*
3,0	3,1	3,3	3,3	3,1	3,2	*Бальджувонский район*
30,8	30,7	30,7	31,1	31,4	31,6	*Бохтарский район*
24,6	23,9	24,5	23,4	23,8	23,8	*Вахшский район*
10,0	10,7	13,9	12,6	14,7	17,8	*Восейский район*
15,2	15,3	16,0	16,7	16,8	17,0	*Дангаринский район*
19,7	19,8	21,4	22,0	22,7	23,7	*Район А. Джоми*
18,6	18,5	18,8	19,1	19,1	19,2	*Район Дусти*
25,3	25,6	27,5	27,6	27,4	27,4	*Кубодиёнский район*
26,1	27,7	28,3	28,3	28,2	28,1	*Район Балхи*
19,3	20,7	18,9	21,4	17,4	19,7	*Кулябский район*
16,9	17,4	16,6	17,1	17,8	17,8	*Джайхунский район*
7,3	6,1	5,9	3,8	3,8	4,0	*Муминободский район*
6,0	6,6	6,3	6,1	6,1	6,1	*Нурекский район*
45,1	45,6	45,8	45,8	46,1	46,1	*Пархарский район*
8,5	9,1	10,6	10,2	10,8	10,8	*Пянджский район*
7,2	6,3	6,6	6,5	7,1	7,5	*Сарбандский район*
7,7	7,6	7,4	7,6	7,9	7,8	*Район Темурмалик*
11,2	11,4	11,9	13,4	13,6	13,3	*Район М.С.А. Хамадони*
4,1	4,7	4,8	4,8	5,0	5,2	*Ховалингский район*
6,0	6,2	6,0	6,0	6,2	6,5	*Район Хуросон*
3,4	3,3	4,3	5,0	5,1	5,2	*Район Н. Хусрава*
17,1	17,5	17,5	18,0	17,9	18,1	*Шаартузский район*
3,8	4,0	4,2	4,4	4,7	4,7	*Район Шамсиддин Шохин*
23,4	22,5	23,1	23,3	24,4	24,4	*Яванский район*
21,8	**22,6**	**22,8**	**22,4**	**22,8**	**23,4**	***ГБАО***
6,8	8,8	7,2	8,7	8,6	8,5	*г. Хорог*
2,0	1,8	2,1	1,8	1,9	2,0	*Ванчский район*
1,8	1,7	2,3	2,3	1,9	2,1	*Дарвозский район*
2,4	2,1	2,3	2,1	2,2	2,2	*Ишкашимский район*
1,4	1,3	1,5	1,2	1,4	1,4	*Мургабский район*
2,6	1,8	2,0	1,7	1,8	2,1	*Рошткалинский район*
2,2	2,1	2,5	2,1	2,2	2,4	*Рушанский район*
2,6	3,0	2,9	2,5	2,8	2,7	*Шугнанский район*

ШУМОРАИ МИЁНАИ СОЛОНАИ КОРМАНДОНИ КИРОЯКОР (давомаш)

(ҳазор нафар)

СРЕДНЕГОДОВАЯ ЧИСЛЕННОСТЬ РАБОТАЮЩИХ ПО НАЙМУ *(продолжение)*

(тысяч человек)

	2016	*2017*	*2018*	*2019*	*2020*	
ВИЛОЯТИ ХАТЛОН	**403,8**	**447,7**	**456,7**	**473,2**	**476,0**	***ХАТЛОНСКАЯ ОБЛАСТЬ***
ш. Бохтар	15,2	14,5	14,5	15,8	16,2	*г. Бохтар*
ноҳияи Балҷувон	3,3	3,1	3,5	3,6	3,6	*Бальджувонский район*
ноҳияи Кушониён	31,8	31,1	32,4	34,3	34,0	*район Кушониён*
ноҳияи Вахш	24,0	36,7	23,9	24,1	24,5	*Вахшский район*
ноҳияи Восеъ	18,0	26,1	29,2	31,7	31,8	*Восейский район*
ноҳияи Данғара	18,6	17,5	18,6	18,6	18,9	*Дангаринский район*
ноҳияи А. Ҷомӣ	24,6	22,8	19,0	21,6	21,4	*район А. Джоми*
ноҳияи Дустӣ	19,2	19,3	19,8	19,4	19,5	*район Дусти*
ноҳияи Қубодиён	26,7	22,9	21,7	23,2	23,1	*Кубодиёнский район*
ноҳияи Ҷ. Балхӣ	27,5	26,4	26,9	30,0	29,4	*район Дж. Балхи*
ш. Кӯлоб	17,7	19,3	20,9	20,0	20,1	*г. Куляб*
ноҳияи Ҷайҳун	18,0	21,2	24,6	20,3	21,8	*район Джайхун*
ноҳияи Мӯъминобод	4,2	10,4	11,1	11,5	11,6	*Муминабадский район*
ш. Норак	6,4	7,2	7,7	7,8	7,8	*г. Нурек*
ноҳияи Фархор	46,6	49,5	49,9	49,7	50,2	*Пархарский район*
ноҳияи Панҷ	10,8	21,9	21,7	21,8	22,1	*Пянджский район*
ш. Левакант	6,2	7,0	6,8	6,1	6,2	*г. Левакант*
ноҳияи Темурмалик	8,1	8,1	8,2	8,2	8,3	*район Темурмалик*
ноҳияи М.С.А. Ҳамадонӣ	13,7	16,7	17,0	17,4	17,4	*район М.С.А. Хамадони*
ноҳияи Ховалинг	5,5	5,8	6,2	6,1	6,3	*Ховалингский район*
ноҳияи Хуросон	6,5	11,1	11,1	10,8	10,8	*район Хуросон*
ноҳияи Н. Хусрав	5,2	8,2	8,3	7,7	7,6	*район Н. Хусрава*
ноҳияи Шаҳритус	18,4	17,6	17,9	20,0	20,3	*Шаартузский район*
ноҳияи Ш. Шоҳин	4,7	12,9	13,2	12,7	12,6	*район Ш.Шахин*
ноҳияи Ёвон	23,1	23,0	22,9	30,5	30,5	*Яванский район*
ВМКБ	**23,6**	**25,0**	**24,5**	**23,2**	**24,1**	***ГБАО***
ш. Хоруғ	8,9	9,6	8,7	7,9	8,5	*г. Хорог*
ноҳияи Ванҷ	2,0	2,1	2,2	2,2	2,2	*Ванчский район*
ноҳияи Дарвоз	1,8	2,1	2,1	2,0	2,1	*Дарвозский район*
ноҳияи Ишкошим	2,2	2,3	2,2	2,1	2,3	*Ишкашимский район*
ноҳияи Мурғоб	1,4	1,5	1,5	1,6	1,6	*Мургабский район*
ноҳияи Роштқалъа	1,8	1,9	2,0	2,0	1,9	*Рошткалинский район*
ноҳияи Рӯшон	2,5	2,5	2,7	2,5	2,5	*Рушанский район*
ноҳияи Шуғнон	3,1	3,1	3,1	2,9	3,0	*Шугнанский район*

ФОНДИ МУЗДИ МЕҲНАТ ДАР МИНТАҚАҲОИ ҶУМҲУРИИ ТОҶИКИСТОН
ФОНД ЗАРАБОТНОЙ ПЛАТЫ ПО РЕГИОНАМ РЕСПУБЛИКИ ТАДЖИКИСТАН

ҳазор сомонӣ – *тысяч сомони*

	1995	2000	2005	2006	2007	2008	2009
ҶУМҲУРИИ ТОҶИКИСТОН	**14403,3**	**157439,0**	**784500,9**	**1034379,0**	**1397000,3**	**1930391,5**	**2340248,7**
ш. Душанбе	**1919,3**	**32128,8**	**220222,3**	**348362,2**	**511862,6**	**755791,6**	**923443,5**
ШАҲРУ НОҲИЯҲОИ ТОБЕИ ҶУМҲУРӢ	**2089,4**	**34143,9**	**144021,3**	**175009,9**	**223436,3**	**295373,3**	**348895,2**
ш. Ваҳдат	241,7	2677,1	12243,3	15698	20790,2	26632,7	31096,4
ш. Роғун	10,1	484,2	4303,2	5924,7	9817,9	22681,2	58226,6
ш. Турсунзода	1128,0	22412,3	83042,6	93549,2	115858,7	144859,5	133334,9
ноҳияи Варзоб	17,3	286,8	1634	3047,5	4648,6	5579,6	8355,8
ноҳияи Ҳисор	241,2	3129,3	3606,7	5726,3	23040,2	29482,8	8095,4
ноҳияи Лахш	0	0	15472,1	18625,3	3399	4424,9	6218,8
ноҳияи Нуробод	8,9	239,2	1783,6	2713,9	3490,6	5111,3	32549,3
ноҳияи Рӯдакӣ	330,2	2565,6	2101,2	2667,3	18139	25385,1	11388,1
ноҳияи Рашт	12,4	627,2	11253,1	13907,4	7686,6	9055,8	31189,2
ноҳияи Сангвор	1,0	117,6	1093,1	1591,2	2193,8	3258,9	4105,3
ноҳияи Тоҷикобод	19,4	0	1266,7	1698,5	2164,1	2747,6	3617,6
ноҳияи Файзобод	27,3	492,8	2818,2	3905,5	5185,2	7318,2	10540,6
ноҳияи Шаҳринав	51,9	1111,7	3403,5	5955,1	7022,4	8835,7	10177,2
ВИЛОЯТИ СУҒД	**4985,7**	**56175,3**	**219510,2**	**265224,7**	**342980,0**	**457547,2**	**549449,9**
ш. Хуҷанд	818,3	11822,9	48139,6	61242,4	83037,3	112358,1	140231,1
ш. Истиқлол	36,7	239,0	957,5	1306,7	1759,9	2340,3	3491,3
ш. Гулистон	248,7	2670,4	11087,4	14128,9	20261,6	27324,5	33024,4
ш. Бӯстон	254,8	2019,2	5595,4	6657,3	8724,3	12748,4	15343,6
ноҳияи Айнӣ	157,6	1374,4	5168,0	6595,7	9019,2	12479,8	14970,8
ноҳияи Ашт	82,9	2323,1	8368,5	9823,0	12091,4	15654,9	18130,0
ноҳияи Деваштич	122,7	959,1	4598,0	5642,6	7567,6	9785,1	13953,9
ноҳияи ба номи Б. Ғафуров	544,7	6410,1	31202,2	37467,2	49750,6	61436,6	65147,1
ноҳияи Зафаробод	176,8	1481,4	9171,0	10101,8	10979,0	13251,5	14519,4
ноҳияи Исфара	411,5	5078,7	14479,0	18299,6	24426,8	37773,5	48437,0
ноҳияи Истаравшан	391,8	2638,5	11501,3	15886,6	21839,2	30930,8	41460,8
ноҳияи Конибодом	504,3	4312,1	13895,8	15388,3	19194,0	25424,6	29607,1
ноҳияи Кӯҳистони Мастчоҳ	0	273,3	2025,0	2131,9	2022,3	6134,7	5923,7
ноҳияи Мастчоҳ	185,3	2767,6	12839,8	14035,5	16207,0	16875,8	17799,8
ноҳияи Панҷакент	283,1	6081,0	16321,5	19952,0	24611,6	33476,9	40628,0
ноҳияи ба номи Ҷ Расулов	336,4	2886,0	12949,8	14093,1	16059,5	19932,0	21566,4
ноҳияи Спитамен	384,5	2455,1	9630,5	10377,2	12708,6	15742,2	19753,8
ноҳияи Шаҳристон	45,6	383,4	1579,9	2094,9	2720,1	3877,5	5461,7

ФОНДИ МУЗДИ МЕҲНАТ ДАР МИНТАҚАҲОИ ҶУМҲУРИИ ТОҶИКИСТОН
ФОНД ЗАРАБОТНОЙ ПЛАТЫ ПО РЕГИОНАМ РЕСПУБЛИКИ ТАДЖИКИСТАН

ҳазор сомонӣ – *тысяч сомони*

2010	2011	2012	2013	2014	2015	
2833542,1	**3546629,3**	**4441269,2**	**5527656,9**	**6498288,0**	**7079677,0**	***РЕСПУБЛИКА ТАДЖИКИСТАН***
1114140,7	**1375492,8**	**1688066,2**	**2035126,7**	**2379067,9**	**2600746,7**	***г. Душанбе***
431210,6	**531456,0**	**649302,0**	**766185,9**	**907127,6**	**1042786,2**	***ГОРОДА И РАЙОНЫ РЕСПУБЛИКАНСКОГО ПОДЧИНЕНИЯ***
40140,5	53185,6	69573,2	91096,6	106796,0	113879,3	*г. Вахдат*
78210,1	103057,3	101638,5	87034,0	149520,1	186574,8	*г. Рогун*
160370,2	181620,9	217489,1	224106,7	207670,2	228768,2	*г. Турсунзода*
8682,4	10029,2	18086,9	24774,0	30980,0	31004,8	*Варзобский район*
38388,0	50072,6	63794,9	89314,7	105702,3	110949,1	*Гиссарский район*
7676,6	7895,1	11544,1	16345,9	21748,5	23202,8	*Лахшский район*
7431,3	9816,3	11399,6	15820,5	19337,3	20961,3	*Нурободский район*
40177,5	54504,8	70629,1	102549,6	129277,4	176946,3	*Район Рудаки*
16423,2	17019,4	25644,9	36158,1	42193,2	50948,3	*Раштский район*
4782,1	4848,8	6631,0	8789,5	11711,4	12034,3	*Сангворский район*
4256,0	5913,2	8452,8	11278,7	12506,0	16609,3	*Тоджикободский район*
12121,6	15045,3	19841,8	26239,1	31230,7	32415,4	*Файзабадский район*
12551,1	16480,3	22408,6	29986,8	35434,1	35490,3	*Шахринавский район*
660383,1	**848251,5**	**1103236,0**	**1445973,7**	**1691192,4**	**1775297,5**	***СОГДИЙСКАЯ ОБЛАСТЬ***
175104,1	217184,2	263527,9	46284,3	412040,6	431839,4	*г. Худжанд*
3395,8	4580,5	5606,4	14775,1	9844,8	9949,9	*г. Истиклол*
41675,4	64087,6	88649,1	11065,6	118636,9	137459,5	*г. Гулистон*
20160,6	23796,7	29570,8	55268,7	45818,0	47055,8	*г.Бустон*
17851,6	24489,5	34300,2	42090,6	51281,8	61487,6	*Айнинский район*
22343,6	27264,2	35212,3	146150,1	53297,7	55653,1	*Аштский район*
16724,8	21211,3	30170,2	36606,8	57514,7	47329,1	*Район Деваштич*
75431,1	93434,1	113722,0	49959,8	171194,9	179357,6	*Район им. Б. Гафурова*
17975,8	21368,0	29287,6	117940,2	42640,2	43530,4	*Зафарободский район*
54815,2	65867,5	83905,3	68166,8	129047,4	128001,7	*Исфаринский район*
48526,4	59760,3	83328,9	111203,1	140919,9	146775,4	*Истаравшанский район*
33356,7	43996,9	54423,7	110800,0	72548,0	68566,7	*Канибадамский район*
5356,9	6529,8	7589,6	43699,6	15338,5	18183,9	*Кухистони Мастчохский район*
20325,1	28013,2	36139,8	146273,3	52896,3	55295,3	*Матчинский район*
53128,9	73673,0	115015,7	350300,5	180197,3	196490,0	*Пенджикентский район*
25145,8	34425,9	42574,1	7536,4	63160,5	71062,5	*Район им. Дж.Расулова*
23322,6	31080,9	40198,1	50544,9	57578,3	59169,9	*Район Спитамен*
5742,7	7488,2	10014,3	37308,0	17236,6	18089,8	*Шахристанский район*

давомаш - *продолжение*

	1995	2000	2005	2006	2007	2008	2009
ВИЛОЯТИ ХАТЛОН	**5166,5**	**31405,3**	**182370,2**	**220717,6**	**286130,4**	**374304,1**	**460056,9**
ш. Қӯрғонтеппа	254,7	950,2	16435,4	17870,5	23772,1	35733,4	47858,6
ноҳияи Балҷувон	90,3	116,1	1209,9	1405,5	1996,2	2911,9	4354,9
ноҳияи Бохтар	256,7	2935,3	11684,9	14097,3	17750,0	22912,7	22974,7
ноҳияи Вахш	203,4	1899,9	8084,6	9225,5	11703,2	13912,8	14898,3
ноҳияи Восеъ	217,5	1856,7	7905,5	9264,0	11277,6	13871,9	15948,3
ноҳияи Данғара	205,7	2294,2	7237,0	6638,0	8662,5	14097,9	23542,7
ноҳияи А. Ҷомӣ	296,4	1409,5	7219,2	5864,6	8730,7	10897,6	13750,3
ноҳияи Дӯстӣ	282,9	917,1	5616,2	6136,7	8135,3	11961,0	12893,9
ноҳияи Қубодиён	281,2	1510,4	6493,7	8419,0	11115,0	13123,3	14653,7
ноҳияи Балхӣ	239,8	1848,5	10134,0	12148,4	15807,9	19716,8	22151,1
ноҳияи Кӯлоб	291,4	2386,8	15761,6	18845,1	20636,4	31743,5	43949,1
ноҳияи Ҷайҳун	276,9	1347,4	6049,0	7082,5	9474,3	12856,0	16696,2
ноҳияи Мӯъминобод	195,6	303,2	2527,0	3393,2	4598,2	6228,4	8143,9
ноҳияи Норак	87,3	1704,4	13283,7	27269,0	36882,1	39431,5	49689,5
ноҳияи Фархор	269,4	2169,6	7711,4	9386,5	12095,0	14471,4	17179,5
ноҳияи Панҷ	193,0	1075,7	5519,0	6528,0	7413,1	8764,3	9567,1
ноҳияи Сарбанд	62,0	605,5	7708,9	10267,1	15401,1	20373,4	20382,3
ноҳияии Темурмалик	199,9	359,2	2219,5	3104,4	4379,5	6151,7	8330,0
ноҳияи М.С.А. Ҳамадонӣ	241,4	1018,0	7079,0	6708,8	7892,7	9971,7	11155,8
ноҳияи Ховалинг	54,5	195,3	4200,3	4537,6	7651,6	10181,3	14431,0
ноҳияи Хуросон	136,7	869,9	4218,4	3497,6	4691,0	5880,8	7862,8
ноҳияи Н. Хусрав	148,5	326,3	2014,1	2506,3	2997,6	3731,4	3938,2
ноҳияи Шаҳртуз	239,9	954,2	6221,0	7425,6	10107,1	12210,5	15647,0
ноҳияи Шамсиддин Шоҳин	99,8	259,7	1749,2	2563,7	3602,8	4986,9	7141,3
ноҳияи Ёвон	241,6	2092,2	14087,7	16532,7	19357,4	28182,0	32916,7
ВМКБ	**242,4**	**3585,7**	**18376,9**	**25064,6**	**32591,0**	**47375,3**	**58403,2**
ш. Хоруғ	99,4	1649,0	8009,5	10016,2	13453,0	20931,7	25475,0
ноҳияи Ванҷ	20,5	265,1	1383,8	2138,3	2802,1	3780,7	4886,1
ноҳияи Дарвоз	16,9	219,4	1409,8	1805,3	2540,6	3085,7	4833,5
ноҳияи Ишкошим	21,3	268,9	1452,6	1681,8	2550,3	3894,9	5029,7
ноҳияи Мурғоб	16,0	219,4	1280,3	1706,2	2207,0	2957,0	3536,7
ноҳияи Рошткалъа	20,6	285,9	1238,5	2009,3	1858,8	3232,9	4491,6
ноҳияи Рӯшон	21,9	263,1	1455,6	2923,7	3429,6	4009,6	4886,1
ноҳияи Шуғнон	25,8	414,9	2146,8	2783,8	3749,6	5482,8	5264,5

давомаш - *продолжение*

2010	2011	2012	2013	2014	2015	
558196,8	**701216,4**	**878409,3**	**1127813,8**	**1339731,7**	**1468075,8**	***ХАТЛОНСКАЯ ОБЛАСТЬ***
57967,7	69676,9	86344,2	123049,6	153058,1	164539,2	*г. Курган-Тюбе*
4988,6	5831,5	8293,1	11033,1	13542,3	14808,6	*Бальджувонский район*
27054,2	44225,1	54435,5	57939,1	65474,7	68170,0	*Бохтарский район*
15520,9	21460,7	28443,8	36997,5	44130,7	44931,5	*Вахшский район*
19893,4	26052,1	35302,5	47814,1	63491,4	66057,0	*Восейский район*
22648,8	25189,8	51597,7	67542,7	77607,2	88191,3	*Дангаринский район*
16615,9	23063,3	28529,7	36917,3	43446,1	47538,4	*Район А. Джоми*
14426,7	17972,6	24935,9	34994,3	45311,6	53386,1	*Район Дусти*
15135,1	21466,6	27176,1	34855,6	41073,8	45582,8	*Кубодиёнский район*
26358,1	35499,6	43369,2	55822,7	65843,5	68545,8	*Район Балхи*
59987,9	75154,1	82955,1	111459,2	121378,6	131598,0	*Кулябский район*
24578,0	30209,5	35139,3	32341,0	39314,3	43989,9	*Джайхунский район*
9549,5	11781,9	16589,2	21693,9	26845,9	28401,4	*Муминободский район*
64979,4	76860,3	72763,3	74802,9	77499,7	84408,6	*Нурекский район*
21779,5	24882,5	31568,4	41701,9	49684,8	56424,1	*Пархарский район*
11286,0	15176,5	21817,6	31208,4	35900,4	37900,4	*Пянджский район*
21901,1	25483,6	28421,8	33776,6	58142,3	59142,3	*Сарбандский район*
9142,4	12788,4	17873,7	19886,6	24901,6	29791,5	*Район Темурмалик*
15259,0	17569,5	22802,3	29443,5	36232,8	38293,8	*Район М.С.А. Хамадони*
21547,3	27178,9	31567,2	35639,7	41125,7	48397,4	*Ховалингский район*
9974,1	12569,3	18922,1	26041,3	32016,9	35466,8	*Район Хуросон*
3762,1	5931,3	8254,2	11928,8	18397,0	18610,7	*Район Н. Хусрава*
16174,1	22026,8	27873,9	33532,5	43173,2	46609,5	*Шаартузский район*
8152,1	10909,3	14635,0	23988,3	28628,4	28857,2	*Район Шамсиддин Шохин*
39514,9	42256,5	58798,5	93403,1	93510,7	118433,7	*Яванский район*
69610,9	**90212,5**	**122255,7**	**152556,7**	**181168,4**	**192770,8**	***ГБАО***
29850,7	46288,4	54840,5	73082,8	84243,7	89402,0	*г. Хорог*
5494,1	6574,1	9012,0	9541,8	13015,4	13175,9	*Ванчский район*
4618,8	4933,0	10641,0	10331,9	12384,6	13847,4	*Дарвозский район*
6185,3	6738,3	9997,1	12323,7	14121,2	15282,2	*Ишкашимский район*
3829,5	5874,4	8124,0	10207,0	12219,1	12567,0	*Мургабский район*
6262,5	5643,3	8621,0	10021,5	12222,8	13732,4	*Рошткалинский район*
5744,8	5906,5	9415,0	11993,1	14574,2	15540,9	*Рушанский район*
7625,2	8254,5	11605,1	15054,8	18387,4	19223,0	*Шугнанский район*

ФОНДИ МУЗДИ МЕҲНАТ ДАР МИНТАҚАҲОИ ҶУМҲУРИИ ТОҶИКИСТОН
ФОНД ЗАРАБОТНОЙ ПЛАТЫ ПО РЕГИОНАМЫ РЕСПУБЛИКИ ТАДЖИКИСТАН

ҳазор сомонӣ - *тысяч сомони*

	2016	2017	2018	2019	2020	
ҶУМҲУРИИ ТОҶИКИСТОН	**7697258,0**	**8393338,5**	**9260056,0**	**10115949,1**	**10531241,2**	***РЕСПУБЛИКА ТАДЖИКИСТАН***
ш. Душанбе	**2814197,0**	**3167210,8**	**3557300,9**	**3827068,3**	**3917619,4**	***г. Душанбе***
ШАҲРУНОҲИЯ ҲОИТОБЕИҶУ МҲУРӢ	**1150318,0**	**1210392,6**	**1306865,5**	**1408304,1**	**1454540,6**	***ГОРОДА И РАЙОНЫ РЕСПУБЛИКАНСКОГО ПОДЧИНЕНИЯ***
ш. Вахдат	154656	183976,6	197323,1	226773,8	268251,5	*г. Вахдат*
ш. Роғун	222159	199336,9	237029,8	213857,9	181230,3	*г. Рогун*
ш. Турсунзода	223315	233084,0	241310,9	259408,3	260346,0	*г. Турсунзода*
ноҳияи Варзоб	35688,2	41451,9	44182,3	48229,2	56039,4	*Варзобский район*
ш. Ҳисор	110871	135535,1	140281,1	160880,1	167780,0	*г. Гиссар*
ноҳияи Лахш	25982,7	28858,5	29397,7	32651,0	39280,6	*Лахшский район*
ноҳияи Нуробод	23706,5	27453,2	28089,6	31698,7	32001,3	*Нурабадский район*
ноҳияи Рӯдакӣ	194705	192815,2	210795,5	237475,2	229948,6	*район Рудаки*
ноҳияи Рашт	54499,5	55030,6	56425,8	61441,7	69934,5	*Раштский район*
ноҳияи Сангвор	13309,2	15744,7	17928,5	18670,9	25026,3	*Сангворский район*
ноҳияи Тоҷикобод	16275,7	17594,6	18006,6	20629,0	22197,0	*Таджикабадский район*
ноҳияи Файзобод	34722,6	38244,8	43536,6	48454,5	50743,7	*Файзабадский район*
ноҳияи Шаҳринав	36952,3	41266,2	42558,1	48133,8	51761,4	*Шахринавский район*
ВИЛОЯТИ СУҒД	**1915337,0**	**2061463,6**	**2263135,6**	**2513590,3**	**2608139,0**	***СОГДИЙСКАЯ ОБЛАСТЬ***
ш. Хуҷанд	446929	489809,2	530914,4	581844,8	598369,7	*г. Худжанд*
ш. Истиқлол	11800,3	17960,0	13235,8	14962,0	15233,1	*г. Истиклол*
ш. Гулистон	175259	204090,8	180906,8	246532,3	258946,6	*г. Гулистон*
ш. Бустон	50260,8	65918,2	138291,6	92882,6	75374,8	*г. Бустон*
ноҳияи Айни	727200	85198,2	101853,4	126827,3	140652,7	*Айнинский район*
ноҳияи Ашт	59808,8	69062,4	73570,5	81894,7	88612,3	*Аштский район*
ноҳияи Деваштич	50474,6	54920,2	57953,8	64772,7	68950,9	*район Деваштич*
ноҳияи Б.Ғафуров	198333	219011,8	236331,1	260987,7	256618,5	*район Б.Гафурова*
ноҳияи Зафаробод	47499,4	37753,6	38945,5	41640,7	43363,0	*Зафарабадский район*
ш. Исфара	129641	143952,8	153814,6	163208,8	167950,8	*г. Исфари*

ш. Истаравшан	148288	131419,4	147148,4	164118,0	178473,0	*г. Истаравшан*
ш. Конибодом	70732,2	80714,2	85437,5	97378,9	101654,4	*г. Канибадам*
ноҳияи Кӯҳистони Мастчоҳ	19556,4	11233,8	13218,4	15432,8	16244,1	*Кухистони Мастчохский район*
ноҳияи Мастчоҳ	56932,9	60554,1	63441,4	70859,5	75259,1	*Матчинский район*
ш. Панҷакент	216026	238872,1	260413,3	302665,9	322474,7	*г. Пенджикент*
ноҳияи Ҷ. Расулов	76457,9	68356,6	76940,6	86527,3	93786,7	*район Дж.Расулова*
ноҳияи Спитамен	65121	62992,4	67557,6	76301,6	79333,8	*район Спитамен*
ноҳияи Шаҳристон	19496,7	19643,7	23161,1	24752,8	26840,9	*Шахристанский район*

ФОНДИ МУЗДИ МЕҲНАТ ДАР МИНТАҚАҲОИ ҶУМҲУРИИ ТОҶИКИСТОН
(давомаш)
ФОНД ЗАРАБОТНОЙ ПЛАТЫ ПО РЕГИОНАМЫ РЕСПУБЛИКИ ТАДЖИКИСТАН
(продолжение)

ҳазор сомонӣ – *тысяч сомони*

	2016	2017	2018	2019	2020	
ВИЛОЯТИ ХАТЛОН	**1595581,2**	**1686600,1**	**1841545,9**	**2045742,7**	**2180136,7**	***ХАТЛОНСКАЯ ОБЛАСТЬ***
ш. Бохтар	167666,0	184584,0	191745,7	219006,6	230010,0	*г. Бохтар*
ноҳияи Балҷувон	16793,1	18933,2	20824,4	23448,9	24847,4	*Бальджувонский район*
ноҳияи Кушониён	77378,2	80776,2	92487,4	101054,7	104750,6	*район Кушониён*
ноҳияи Вахш	52294,1	58847,5	61254,5	69795,7	76746,7	*Вахшский район*
ноҳияи Восеъ	75677,7	77081,8	84924,8	89461,5	95293,3	*Восейский район*
ноҳияи Данғара	113515	124256,3	157015,9	166104,2	173685,6	*Дангаринский район*
ноҳияи А.Ҷомӣ	50747,7	54436,5	50548,9	61270,4	67204,1	*район А. Джами*
ноҳияи Дустӣ	54508	43691,9	44835,1	52370,1	55312,9	*район Дусти*
ноҳияи Қубодиён	48794,4	56216,8	58875,5	65345,2	68999,3	*Кубодиенский район*
ноҳияи Ҷ. Балхӣ	72513,6	79154,8	82707,8	91014,3	96783,9	*район Дж. Балхи*
ш. Кӯлоб	144337	164533,4	180873,1	210522,9	225139,1	*г. Куляб*
ноҳияи Ҷайҳун	50038,3	55171,2	56132,6	64282,1	66579,7	*район Джайхун*
ноҳияи Мӯминобод	34331,3	37922,4	40688,1	41422,3	45172,5	*Муминабадский район*
ш. Норак	96821,3	108862,4	128961,2	147114,0	149104,1	*г. Нурек*
ноҳияи Фархор	59464,8	61266,5	68679,8	72624,8	79606,6	*Пархарский район*
ноҳияи Панҷ	39540	42624,2	44894,7	50094,5	56201,7	*Пянджский район*
ш. Левакант	39166,4	43904,5	48317,6	49250,3	53401,4	*г. Левакант*
ноҳияи Темурмалик	29096,8	27784,0	29190,5	36585,9	45839,0	*район Темурмалик*
ноҳияи М.С.А. Ҳамадонӣ	39720,9	43899,0	46996,1	53544,3	58138,1	*район М.С.А. Хамадони*
ноҳияи Ховалинг	60983,9	56945,8	57810,8	59814,5	66763,6	*Ховалингский район*
ноҳияи Хуросон	36748,5	40222,6	44710,8	49130,7	53857,1	*район Хуросон*

	2016	2017	2018	2019	2020	
ноҳияи Н. Хусрав	16771,2	16601,1	17223,9	17734,2	19043,9	*район Н. Хусрава*
ноҳияи Шаҳритус	82234,9	49241,6	54032,9	60112,7	65011,5	*Шахртузский район*
ноҳияи Ш. Шоҳин	34654,9	34723,4	35198,9	37273,6	40394,2	*район Ш.Шахин*
ноҳияи Ёвон	131782	124918,9	142615,1	157364,3	162250,5	*Яванский район*
ВМКБ	**221825,4**	**267671,3**	**291208,1**	**3212438**	**370805,5**	***ГБАО***
ш. Хоруғ	110326,5	138169,3	143399,7	159336,3	194736,9	*г. Хорог*
ноҳияи Ванҷ	14080,82	16974,5	21179,7	21355,4	23267,7	*Ванчский район*
ноҳияи Дарвоз	13631,77	16627,8	19646,2	21918,2	27103,1	*Дарвозский район*
ноҳияи Ишкошим	15451,36	17578,1	18655,3	20718,4	22567,0	*Ишкашимский район*
ноҳияи Мурғоб	13258,97	15498,8	17478,8	21981,3	20892,4	*Мургабский район*
ноҳияи Роштқалъа	12561,12	15610,9	17968,8	20273,2	21624,8	*Рошткалинский район*
ноҳияи Рӯшон	17748,7	20883,3	23428,9	25482,8	27605,8	*Рушанский район*
ноҳияи Шуғнон	24766,07	26328,6	29450,6	30178,2	33007,7	*Шугнанский район*

МУЗДИ МИЁНАИ ҲАРМОҲАИ НОМИНАЛИИ КОР ДАР МИНТАҚАҲОИ ҶУМҲУРӢ

СРЕДНЕМЕСЯЧНАЯ НОМИНАЛЬНАЯ ЗАРАБОТНАЯ ПЛАТА ПО РЕГИОНАМ РЕСПУБЛИКИ

сомонӣ – *сомони*

	1995	2000	2005	2006	2007	2008	2009
ҶУМҲУРИИ ТОҶИКИСТОН	**0,92**	**15,57**	**83,58**	**116,26**	**163,27**	**231,53**	**284.35**
ш. Душанбе	**1,04**	**31,00**	**168,06**	**247,13**	**361,62**	**490,22**	**562,00**
ШАҲРУ НОҲИЯҲОИ ТОБЕИ ҶУМҲУРӢ	**1,04**	**24,26**	**101,13**	**123,15**	**172,42**	**224,05**	**273,15**
ш. Ваҳдат	0,70	11,79	58,65	79,44	108,68	143,75	180,45
ш. Роғун	0,40	22,64	142,72	189,67	292,59	410,37	727,74
ш. Турсунзода	2,57	52,07	188,37	203,97	311,45	397,65	411,44
ноҳияи Варзоб	0,33	8,46	53,46	74,56	119,22	149,44	214,56
ноҳияи Ҳисор	1,01	12,87	63,60	82,02	106,94	139,41	179,97
ноҳияи Лахш	…	…	59,67	72,29	105,17	134,87	190,64
ноҳияи Нуробод	0,09	17,99	70,00	94,09	121,87	174,19	246,74
ноҳияи Рӯдакӣ	0,89	13,20	74,31	94,62	121,63	180,34	221,86
ноҳияи Рашт	0,07	11,15	53,60	84,08	126,69	118,64	149,25
ноҳияи Сангвор	0,07	4,66	66,98	87,87	115,42	176,13	239,06
ноҳияи Тоҷикобод	0,24	…	50,59	74,66	93,70	113,74	144,59
ноҳияи Файзобод	0,30	8,87	54,09	76,55	104,79	149,98	188,54
ноҳияи Шаҳринав	0,49	10,44	35,95	64,03	83,87	94,82	102,58
ВИЛОЯТИ СУҒД	**0,92**	**13,45**	**69,22**	**86,99**	**121,62**	**167,11**	**211,81**
ш. Хуҷанд	1,19	27,03	124,76	158,20	205,65	290,57	381,06
ш.Истиқлол	0,51	13,07	73,34	97,75	131,06	168,85	231,46
ш. Гулистон	1,28	27,98	138,30	181,45	265,52	346,37	433,39
ш. Бӯстон	2,08	26,66	94,62	116,99	162,72	223,05	258,36
ноҳияи Айнӣ	0,84	8,90	44,88	48,90	101,02	122,86	205,23
ноҳияи Ашт	0,41	11,68	55,55	70,30	90,13	122,09	153,03
ноҳияи Деваштич	0,64	6,31	46,45	58,17	80,08	116,17	133,63
ноҳияи ба номи Б. Ғафуров	0,95	13,40	78,90	97,56	140,18	194,11	221,74
ноҳияи Зафаробод	0,84	9,22	70,68	75,88	116,95	143,21	155,44
ноҳияи Исфара	1,02	13,18	51,05	69,13	94,34	152,35	200,11
ноҳияи Истаравшан	0,94	9,20	45,73	57,89	75,59	106,35	144,85
ноҳияи Конибодом	1,11	10,84	57,95	68,84	100,03	145,10	179,99
ноҳияи Кӯҳистони Мастчоҳ	…	3,25	21,62	22,63	22,78	63,49	69,45
ноҳияи Мастчоҳ	0,47	10,81	48,98	59,64	85,53	90,06	113,51
ноҳияи Панҷакент	0,42	12,94	73,25	104,13	140,80	182,96	218,30
ноҳияи ба номи Ҷ Расулов	1,00	10,43	66,25	84,36	104,76	138,42	184,33
ноҳияи Спитамен	1,62	12,15	61,50	76,77	104,97	137,32	171,80
ноҳияи Шаҳристон	0,91	8,08	42,48	53,77	69,60	100,10	138,59

МУЗДИ МИЁНАИ ҲАРМОҲАИ НОМИНАЛИИ КОР ДАР МИНТАҚАҲОИ ҶУМҲУРӢ

СРЕДНЕМЕСЯЧНАЯ НОМИНАЛЬНАЯ ЗАРАБОТНАЯ ПЛАТА ПО РЕГИОНАМ РЕСПУБЛИКИ

сомонӣ – *сомони*

2010	2011	2012	2013	2014	2015	
354,44	442,13	555,29	694,89	816,27	878,91	***РЕСПУБЛИКА ТАДЖИКИСТАН***
717,28	885,32	1074,68	1246,06	1402,68	1526,64	***г. Душанбе***
347,11	405,17	542,13	634,26	756,86	832,24	***ГОРОДА И РАЙОНЫ РЕСПУБЛИКАНСКОГО ПОДЧИНЕНИЯ***
236,76	305,03	428,99	544,65	668,44	708,95	*г. Вахдат*
1322,85	929,05	1215,71	1365,11	1573,23	1778,12	*г. Рогун*
506,03	560,66	780,84	782,78	819,68	841,31	*г. Турсунзода*
218,08	269,60	460,08	593,25	738,89	722,92	*Варзобский район*
215,29	286,17	360,03	553,95	658,29	703,69	*Гиссарский район*
279,04	253,73	341,38	487,01	568,32	592,94	*Лахшский район*
220,28	318,80	390,13	540,98	624,11	681,54	*Нурободский район*
266,78	337,95	454,29	592,51	722,54	912,13	*Район Рудаки*
192,89	215,81	379,52	497,96	591,24	675,10	*Раштский район*
241,42	283,75	381,88	487,00	651,94	623,28	*Сангворский район*
160,21	243,82	334,47	449,49	565,47	610,01	*Тоджикободский район*
236,93	282,83	404,37	482,16	584,45	598,03	*Файзабадский район*
152,01	192,13	312,43	403,76	523,65	522,72	*Шахринавский район*
258,79	331,26	429,53	552,82	645,72	696,80	***СОГДИЙСКАЯ ОБЛАСТЬ***
461,57	592,78	736,14	875,89	1002,39	1054,55	*г. Худжанд*
250,43	324,30	404,85	533,59	711,54	715,41	*г. Истиклол*
536,69	736,33	967,70	1140,20	1273,69	1429,55	*г. Гулистон*
345,62	402,41	523,30	602,52	748,51	780,67	*г. Бустон*
244,27	321,89	438,53	542,63	646,71	799,87	*Айнинский район*
192,93	241,04	308,07	466,16	512,34	537,15	*Аштский район*
179,23	199,01	239,24	343,00	419,80	354,49	*Район Деваштич*
276,94	356,10	439,98	572,63	721,10	734,07	*Район им. Б. Гафурова*
171,20	201,02	228,10	285,02	331,93	351,40	*Зафарободский район*
238,53	297,75	380,27	511,59	632,96	739,26	*Исфаринский район*
170,19	207,55	286,85	395,48	464,31	524,52	*Истаравшанский район*
210,41	284,77	358,64	457,37	539,26	619,46	*Канибадамский район*
74,28	93,69	110,90	161,38	214,32	252,81	*Кухистони Мастчохский район*
121,22	167,45	232,22	297,98	340,47	355,69	*Матчинский район*
283,28	386,39	601,79	741,13	864,55	986,57	*Пенджикентский район*
221,04	278,42	383,45	490,65	507,12	507,27	*Район им. Дж.Расулова*
213,41	273,53	354,33	467,13	554,70	555,90	*Район Спитамен*
145,55	182,73	340,64	386,46	359,01	369,03	*Шахристанский район*

давомаш - *продолжение*

	1995	2000	2005	2006	2007	2008	2009
ВИЛОЯТИ ХАТЛОН	**0,89**	**9,80**	**56,56**	**79,71**	**103,28**	**152,33**	**186,06**
ш. Қӯрғонтеппа	1,82	12,80	134,28	145,19	183,32	276,21	364,82
ноҳияи Балҷувон	1,96	5,60	43,61	62,40	88,02	122,80	163,69
ноҳияи Бохтар	0,66	10,19	39,12	57,07	69,64	103,42	100,11
ноҳияи Вахш	0,58	7,03	42,70	56,82	61,61	81,71	87,80
ноҳияи Восеъ	0,65	9,57	48,02	74,99	112,34	167,49	195,13
ноҳияи Данғара	0,59	18,67	77,64	99,96	129,18	194,83	286,78
ноҳияи А.Ҷомӣ	0,88	9,64	58,19	47,69	68,11	125,12	151,99
ноҳияи Дӯстӣ	0,88	8,96	46,48	54,20	92,86	117,21	121,84
ноҳияи Қубодиён	0,85	6,24	44,20	57,69	89,03	108,16	143,28
ноҳияи Балхӣ	0,66	9,15	37,89	61,61	74,91	119,47	133,37
ноҳияи Кӯлоб	1,82	12,21	66,98	104,65	120,63	172,62	235,54
ноҳияи Ҷайҳун	0,90	7,94	43,55	57,62	70,75	100,22	119,56
ноҳияи Мӯъминобод	0,80	6,30	45,71	80,86	114,25	159,75	217,38
ноҳияи Норак	1,11	34,92	241,75	429,49	506,93	639,54	792,56
ноҳияи Фархор	0,59	10,45	38,74	49,16	68,08	96,94	115,30
ноҳияи Панҷ	0,90	8,51	43,98	48,50	55,40	88,79	113,70
ноҳияи Сарбанд	1,06	13,76	114,90	154,86	215,16	313,42	335,74
ноҳияии Темурмалик	0,85	7,30	42,96	61,03	83,42	115,85	149,57
ноҳияи М.С.А. Ҳамадонӣ	0,58	8,26	55,71	75,57	99,93	133,49	174,12
ноҳияи Ховалинг	0,49	7,98	164,56	150,05	223,03	356,34	448,56
ноҳияи Хуросон	0,89	10,18	53,18	68,77	96,86	142,34	168,40
ноҳияи Н. Хусрав	1,93	8,14	56,04	94,42	108,42	111,01	127,30
ноҳияи Шаҳртуз	0,67	7,07	42,20	54,04	77,73	117,40	153,53
ноҳияи Шамсиддин Шоҳин	0,77	6,96	56,06	81,33	115,34	159,84	213,99
ноҳияи Ёвон	0,76	10,18	47,75	72,45	77,49	148,89	162,82
ВМКБ	**0,43**	**12,57**	**71,88**	**101,06**	**128,67**	**167,70**	**240,52**
ш. Хоруғ	0,81	17,90	116,24	160,11	167,60	256,33	321,56
ноҳияи Ванҷ	0,32	10,06	57,23	84,21	112,86	157,14	206,06
ноҳияи Дарвоз	0,33	9,74	51,60	83,72	106,66	65,97	232,02
ноҳияи Ишкошим	0,27	9,51	53,47	60,54	90,47	139,54	195,77
ноҳияи Мурғоб	0,40	10,75	68,09	99,85	141,37	180,39	252,33
ноҳияи Рошткалъа	0,32	9,80	54,70	83,93	83,64	148,19	190,39
ноҳияи Рӯшон	0,32	9,78	51,01	81,36	129,61	150,38	182,83
ноҳияи Шуғнон	0,36	10,48	56,36	82,44	117,60	147,34	181,36

давомаш - *продолжение*

2010	2011	2012	2013	2014	2015	
232,98	**300,00**	**365,12**	**503,93**	**615,23**	**645,05**	***ХАТЛОНСКАЯ ОБЛАСТЬ***
444,97	562,20	655,02	781,86	904,86	967,04	*г. Курган-Тюбе*
173,14	187,41	327,07	433,08	530,07	544,59	*Бальджувонский район*
148,50	246,11	315,83	376,68	459,36	446,99	*Бохтарский район*
108,92	157,44	245,53	417,37	500,14	498,04	*Вахшский район*
200,46	264,37	366,50	401,22	482,75	511,59	*Восейский район*
303,73	386,73	624,88	781,20	952,47	973,16	*Дангаринский район*
235,61	276,74	269,80	418,68	493,80	540,31	*Район А. Джоми*
183,80	224,92	271,53	356,59	419,41	484,20	*Район Дусти*
157,32	244,22	357,54	425,40	556,83	661,08	*Кубодиёнский район*
174,55	217,36	256,14	331,71	416,28	415,46	*Район Балхи*
296,34	379,36	452,03	592,10	690,20	747,85	*Кулябский район*
149,93	179,46	203,49	560,78	609,75	682,27	*Джайхунский район*
233,92	277,90	396,68	560,39	611,08	596,62	*Муминобадский район*
965,06	1102,22	1135,29	319,83	1329,69	1294,45	*Нурекский район*
145,15	212,19	270,98	415,64	484,14	533,53	*Пархарский район*
162,16	248,96	323,63	411,44	453,56	619,77	*Пянджский район*
364,36	445,67	511,88	655,35	989,82	955,86	*Сарбандский район*
180,79	198,79	390,22	304,86	365,73	437,54	*Район Темурмалик*
183,41	258,27	364,09	470,40	586,86	579,68	*Район М.С.А. Хамадони*
457,95	525,87	568,66	841,83	1037,58	1091,80	*Ховалингский район*
197,33	234,07	335,0	431,35	516,17	552,75	*Район Хуросон*
223,61	316,03	332,62	343,37	548,31	554,68	*Район Н. Хусрава*
162,39	220,01	264,41	331,44	479,00	489,74	*Шаартузский район*
242,62	284,27	470,16	551,00	614,87	619,78	*Район Шамсиддин Шохин*
191,45	235,80	230,32	487,66	739,96	635,26	*Яванский район*
277,24	**349,27**	**478,85**	**587,15**	**672,04**	**701,53**	***ГБАО***
396,99	462,96	667,55	707,43	814,14	895,88	*г. Хорог*
236,85	308,47	376,25	446,71	572,36	557,36	*Ванчский район*
217,70	281,76	467,70	407,09	625,48	632,30	*Дарвозский район*
224,30	286,67	370,76	483,51	535,87	577,30	*Ишкашимский район*
239,40	362,62	455,59	746,13	731,51	750,71	*Мургабский район*
211,20	263,31	426,36	509,22	569,99	547,81	*Роштканинский район*
214,20	238,13	327,32	541,69	550,30	550,16	*Рушанский район*
242,53	258,21	355,16	522,95	564,38	583,79	*Шугнанский район*

МУЗДИ МИЁНАИ ҲАРМОҲАИ НОМИНАЛИИ МЕҲНАТ ДАР МИНТАҚАҲОИ ҶУМҲУРӢ
СРЕДНЕМЕСЯЧНАЯ НОМИНАЛЬНАЯ ЗАРАБОТНАЯ ПЛАТА ПО РЕГИОНАМИ РЕСПУБЛИКИ

сомонӣ - ***сомони***

	2016	2017	2018	2019	2020	
ҶУМҲУРИИ ТОҶИКИСТОН	**962,16**	**1144,19**	**1233,82**	**1335,52**	**1393,78**	***РЕСПУБЛИКА ТАДЖИКИСТАН***
ш. Душанбе	**1619,53**	**1800,53**	**1935,30**	**2040,49**	**2080,81**	***гор. Душанбе***
ШАҲРУ НОҲИЯҲОИ ТОБЕИ ҶУМҲУРӢ	**901,81**	**968,57**	**1038,24**	**1120,09**	**1192,85**	***ГОРОДА И РАЙОНЫ РЕСПУБЛИКАНСКОГО ПОДЧИНЕНИЯ***
ш. Вахдат	890,92	1058,65	1140,97	1281,38	1520,70	*г. Вахдат*
ш. Роғун	1917,08	1940,58	2289,88	2215,78	2259,50	*г. Рогун*
ш. Турсунзода	809,64	878,94	980,99	1035,46	1093,08	*г. Турсунзода*
ноҳияи Варзоб	776,50	911,67	917,03	1070,05	1132,93	*Варзобский район*
ш. Ҳисор	730,72	625,39	843,08	943,33	1026,03	*г. Гиссар*
ноҳияи Лахш	612,68	688,88	714,65	807,87	1005,03	*Лахшский район*
ноҳияи Нуробод	737,42	796,58	799,73	912,77	995,07	*Нурабадский район*
ноҳияи Рӯдакӣ	962,30	987,88	959,38	1130,12	1114,22	*район Рудаки*
ноҳияи Рашт	808,12	830,32	885,86	936,90	1050,82	*Раштский район*
ноҳияи Сангвор	678,35	748,48	880,40	868,25	1140,26	*Сангворский район*
ноҳияи Тоҷикобод	602,00	677,55	747,29	826,09	906,29	*Таджикабадский район*
ноҳияи Файзобод	662,44	752,20	781,40	841,40	887,62	*Файзабадский район*
ноҳияи Шаҳринав	584,87	658,78	687,97	766,95	810,95	*Шахринавский район*
ВИЛОЯТИ СУҒД	**774,23**	**1012,87**	**1072,28**	**1182,69**	**1236,26**	***СОГДИЙСКАЯ ОБЛАСТЬ***
ш. Хуҷанд	1111,8	1241,71	1324,40	1430,13	1530,56	*г. Худжанд*
ш.Истиқлол	824,27	1010,58	919,92	1030,44	1066,74	*г. Истиклол*
ш. Гулистон	1728,8	1989,65	1763,02	2078,34	2075,49	*г. Гулистон*
ш. Бустон	844,10	962,70	1584,53	1272,23	1125,27	*г. Бустон*
ноҳияи Айнӣ	943,34	1116,68	1244,54	1496,17	1576,68	*Айнинский район*
ноҳияи Ашт	603,91	693,82	718,15	790,43	859,95	*Аштский район*
ноҳияи Деваштич	568,41	674,73	703,19	787,53	816,99	*район Деваштич*
ноҳияи Б. Ғафуров	805,33	901,68	946,75	1032,32	1013,50	*Район Б.Гафурова*
ноҳияи Зафаробод	395,31	714,71	768,34	826,99	864,91	*Зафарободский район*
ш. Исфара	766,47	868,34	916,81	975,94	1029,03	*г. Исфари*
ш. Истаравшан	557,42	928,65	947,27	1063,16	1153,37	*г. Истаравшан*
ш. Конибодом	666,03	768,36	830,10	926,57	973,70	*г. Канибадам*
ноҳияи Кӯҳистони Мастчоҳ	268,18	664,88	651,80	753,41	847,64	*Кухистони Мастчохский район*
ноҳияи Мастчоҳ	366,08	700,76	715,30	791,97	852,00	*Матчинский район*
ш. Панҷакент	1102,1	1264,60	1336,60	1537,37	1630,14	*г. Пенджикент*
ноҳияи Ҷ. Расулов	542,53	808,11	852,17	940,96	1005,09	*Район Дж. Расулова*
ноҳияи Спитамен	569,44	789,85	781,48	937,97	994,91	*район Спитамен*
ноҳияи Шаҳристон	441,38	651,66	727,24	781,04	838,04	*Шахристанский район*

МУЗДИ МИЁНАИ ҲАРМОҲАИ НОМИНАЛИИ МЕҲНАТ ДАР МИНТАҚАҲОИ ҶУМҲУРӢ
СРЕДНЕМЕСЯЧНАЯ НОМИНАЛЬНАЯ ЗАРАБОТНАЯ ПЛАТА ПО РЕГИОНАМИ РЕСПУБЛИКИ

сомонӣ - *сомони*

	2016	2017	2018	2019	2020	
ВИЛОЯТИ ХАТЛОН	**714,13**	**843,39**	**913,30**	**998,54**	**1053,78**	***ХАТЛОНСКАЯ ОБЛАСТЬ***
ш. Бохтар	1038,44	1134,78	1171,72	1243,14	1304,89	*г. Бохтар*
ноҳияи Балҷувон	607,13	749,53	753,20	871,97	899,09	*Бальджувонский район*
ноҳияи Кушониён	546,36	628,98	785,50	833,62	848,65	*район Кушониён*
ноҳияи Вахш	608,38	725,12	786,52	863,72	910,79	*Вахшский район*
ноҳияи Восеъ	589,28	718,35	780,87	820,96	882,74	*Восейский район*
ноҳияи Данғара	1071,43	1306,42	1330,42	1420,57	1467,93	*Дангаринский район*
ноҳияи А. Ҷомӣ	677,83	721,66	753,97	855,54	940,29	*район А.Джоми*
ноҳияи Дустӣ	549,25	771,40	759,25	903,74	929,50	*район Дусти*
ноҳияи Ҷубодиён	703,01	753,54	813,78	890,07	967,19	*район Кубодиён*
ноҳияи Ҷ. Балхӣ	441,24	644,29	730,51	816,42	858,47	*район Дж.Балхи*
ш. Кӯлоб	784,56	871,60	945,00	1049,95	1106,94	*г. Куляб*
ноҳияи Ҷайҳун	745,82	838,06	914,87	991,09	1039,59	*район Джайхун*
ноҳияи Мӯминобод	694,40	699,16	741,29	755,16	806,94	*Муминабадский район*
ш. Норак	1360,61	1476,54	1577,16	1764,97	1860,92	*г. Нурек*
ноҳияи Фархор	566,92	640,19	586,65	696,36	754,45	*Пархарский район*
ноҳияи Панҷ	637,58	646,06	727,02	769,22	824,27	*Пянджский район*
ш. Левакант	747,56	797,80	947,40	979,05	1001,83	*г. Левакант*
ноҳияи Темурмалик	426,44	708,70	769,06	891,21	1074,22	*район Темурмалик*
ноҳияи М.С.А. Ҳамадони	631,33	680,86	713,62	800,08	863,15	*район М.С.А. Хамадони*
ноҳияи Ховалинг	1272,09	1284,30	1279,91	1302,81	1385,37	*Ховалингский район*
ноҳияи Хуросон	542,,49	659,17	762,41	817,86	902,31	*район Хуросон*
ноҳияи Н. Хусрав	631,26	592,73	595,32	774,55	855,52	*район Н. Хусрав*
ноҳияи Шаҳртуз	579,00	770,03	836,16	900,48	946,81	*Шаартузский район*
ноҳияи Ш.Шоҳин	717,49	718,91	721,76	749,55	823,23	*район Ш.Шохин*
ноҳияи Ёвон	763,90	1025,91	1170,66	1242,53	1272,55	*Яванский район*
ВМКБ	**796,24**	**917,03**	**1034,72**	**1200,35**	**1347,36**	***ГБАО***
ш. Хоруғ	1069,43	1225,56	1490,95	1711,53	1987,03	*г. Хорог*
ноҳияи Ванҷ	596,85	686,68	790,41	866,64	910,74	*Ванчский район*
ноҳияи Дарвоз	638,91	756,77	798,63	943,45	1165,42	*Дарвозский район*
ноҳияи Ишкошим	573,29	645,31	727,13	857,69	880,84	*Ишкашимский район*
ноҳияи Мурғоб	786,42	888,28	959,53	1252,93	1260,70	*Мургабский район*
ноҳияи Роштқалъа	579,92	690,50	799,04	908,79	986,35	*Рошткалинский район*
ноҳияи Рӯшон	602,96	699,75	752,37	873,54	932,50	*Рушанский район*
ноҳияи Шуғнон	695,83	745,51	809,97	901,38	951,78	*Шугнанский район*

VIII. ҚИСМИ БАЙНАЛМИЛЛАЛӢ
VIII. МЕЖДУНАРОДНЫЙ РАЗДЕЛ

ШУМОРАИ АҲОЛИИ ДОИМӢ
ЧИСЛЕННОСТЬ ПОСТОЯННОГО НАСЕЛЕНИЯ

дар аввали сол, миллион нафар - *на начало года, миллионов человек*

	2000	2005	2010	2011	2012	2013	2014	2015	2016	
Тоҷикистон	**6,1**	**6,9**	**7,5**	**7,6**	**7,8**	**8,0**	**8,2**	**8,4**	**8,6**	*Таджикистан*
Озарбойҷон[1]	8,1	8,6	9,0	9,1	9,2	9,4	9,5	9,6	9,7	*Азербайджан[1]*
Арманистон	3,2	3,2	3,3	3,3	3,3	3,0	3,0[1]	3,0[1]	3,0	*Армения*
Беларус[1]	10,0	9,8	9,5[1]	9,5	9,5	9,5	9,5	9,5	9,5	*Беларусь[1]*
Қазоқистон	14,9	15,1	16,0[1]	16,4	16,7	16,9	17,2[1]	17,4	17,7	*Казахстан*
Қирғизистон[1]	4,9	5,1	5,4[1]	5,5	5,6	5,7	5,8	5,9	6,0	*Кыргызстан[1]*
Молдова	3,6	3,9	3,6	3,6	3,6	3,6	3,6	3,6	3,6	*Молдова*
Русия	146,3	143,5	141,9	142,9	143,0	143,3	143,7	146,3	146,5	*Россия*
Узбекистон	24,8	26,0	28,0*	...	29,6	29,9	30,0	31,0	31,0	*Узбекистан*
Украина	48,7	47,1	45,8	45,6	45,5	45,4	45,2	42,8	42,6	*Украина*

[1]Боназардошти натиҷаҳои ҷамъбастии ба рӯйхатгирии аҳолии даври соли 2010: Озарбойҷон, Белорусия, Қазоқистон, Қирғизистон дар соли 2009, натиҷаҳои пешакии барӯйхатгирии аҳолии Русия дар соли 2010.

[2]Аҳолии мавҷуд.

[1] С учетом итогов переписи населения раунда 2010 года: в Азербайджане (2009 г), Беларуси (2009 г), Казахстане (2009), Кыргызстане (2009 г), предварительных итогов переписи населения в России (2010 г).

[2] Наличное население.

ҚИСМИ БАЙНАЛМИЛЛАЛӢ- *МЕЖДУНАРОДНЫЙ РАЗДЕЛ*

ШУМОРАИ АҲОЛИИ ДОИМӢ (дар аввали сол, миллион нафар)

ЧИСЛЕННОСТЬ ПОСТОЯННОГО НАСЕЛЕНИЯ (на начало года, миллионов человек)

	2017	2018	2019	2020	2021	
Тоҷикистон[2]	**8,7**	**8,9**	**9,1**	**9,3**	**9,5**	***Таджикистан[2]***
Озарбойҷон[1]	9,8	9,9	10,0	10,1	10,1	*Азербайджан[1]*
Арманистон	3,0	3,0	3,0	3,0	3,0	*Армения[1]*
Беларус[1]	9,5	9,5	9,5	9,4	9,3	*Беларусь[1]*
Қазоқистон	17,8	18,2	18,4	18,6	18,9	*Казахстан*
Қирғизистон[1]	6,1	6,3	6,4	6,5	6,6	*Кыргызстан[1]*
Молдова	2,8	2,7	2,7	2,6	2,6	*Молдова*
Русия	146,6	146,9	146,8	146,7	146,2	*Россия*
Узбекистон	32,1	32,7	33,3	33,9	34,6	*Узбекистан*
Украина	42,4	42,2	42,0	41,7	41,4	*Украина*

[1]Бо назардошти натиҷаҳои ҷамъбастии барӯйхатгири аҳолии даврисоли 2010: Озарбойҷон, Белорус, Қазоқистон, Қирғизистон дар соли 2009, Русия дар соли 2010, натиҷаҳои пешакии барӯйхатгирии аҳолии Арманистон дар соли 2011.

[2]Аҳолии мавҷуд.

[1] С учетом итогов переписи населения раунда 2010 года: в Азербайджане (2009 г), Беларуси (2009 г), Казахстане (2009), Кыргызстане (2009 г), России (2010 г),Таджикистан(2010 г.), предварительные итоги переписи населения в Армении (2011г).

[2] Наличное население.

СОХТОРИ ҶИНСИЮ СИННУСОЛИИАҲОЛӢ ДАР АВВАЛИ СОЛ
ПОЛУВОЗРАСТНАЯ СТРУКТУРА НАСЕЛЕНИЯ НА НАЧАЛО ГОДА

млн. нафар – *млн. человек*

Синну сол *Возраст(лет)*	Сол Год	Шумораи аҳолии доимӣ *Численность постоянного населения*			Вазни қиёсӣ нисбат ба шумораи умумии аҳолӣ, бо фоиз *Удельный вес в общей численности населения, впроцентах*			Синну сол *Возраст(лет)*
		Ҳамагӣ *Всего*	Мардон *Мужчины*	Занон *Женщины*	Ҳамагӣ *Всего*	Мардон *Мужчины*	Занон *Женщины*	
Тоҷикистон - ҳамагӣ	**2010**	**7,5**	**3,8**	**3,7**	**100**	**100**	**100**	***Таджикистан - всего***
0-14		**2,6**	**1,4**	**1,3**	**35**	**36**	**34**	***0-14***
15-64		**4,6**	**2,3**	**2,3**	**61**	**61**	**62**	***15-64***
65 ва калонтар		**0,3**	**0,1**	**0,1**	**4**	**3**	**4**	***65 и старше***
Озарбойҷон - ҳамагӣ	2011	9,1	4,5	4,6	100	100	100	*Азербайджан - всего*
0-14		2,0	1,1	0,9	22	24	21	*0-14*
15-64		6,6	3,2	3,4	72	71	73	*15-64*
65 ва калонтар		0,5	0,2	0,3	6	5	6	*65 и старше*
Арманистон - ҳамагӣ	2010	3,3	1,6	1,7	100	100	100	*Армения - всего*
0-14		0,6	0,3	0,3	18	20	17	*0-14*
15-64		2,3	1,2	1,2	72	72	71	*15-64*
65 ва калонтар		0,3	0,1	0,2	10	8	12	*65 и старше*
Беларус -ҳамагӣ	2011	9,5	4,4	5,1	100	100	100	*Беларусь - всего*
0-14		1,4	0,7	0,7	15	16	13	*0-14*
15-64		6,8	3,3	3,5	71	74	69	*15-64*
65 ва калонтар		1,3	0,4	0,9	14	10	18	*65 и старше*
Қазоқистон - ҳамагӣ	2011	16,4	7,9	8,5	100	100	100	*Казахстан - всего*
0-14		4,0	2,0	2,0	24	26	23	*0-14*
15-64		11,3	5,5	5,8	69	69	69	*15-64*
65 ва калонтар		1,1	0,4	0,7	7	5	8	*65 и старше*
Қирғизистон - ҳамагӣ	2011	5,5	2,7	2,8	100	100	100	*Кыргызстан - всего*
0-14		1,7	0,85	0,8	30	31	29	*0-14*
15-64		3,6	1,8	1,8	65	65	65	*15-64*
65 ва калонтар		0,2	0,1	0,15	5	4	6	*65 и старше*
Молдова – ҳамагӣ[2]	2011	3,6	1,7	1,9	100	100	100	*Молдова – всего[2]*
0-14		0,6	0,3	0,3	17	18	16	*0-14*
15-64		2,6	1,3	1,4	73	74	72	*15-64*
65 ва калонтар		0,4	0,1	0,2	10	8	12	*65 и старше*
Русия -ҳамагӣ	2010	141,9	65,6	76,3	100	100	100	*Россия - всего*
0-14		21,4	11,0	10,4	15	17	14	*0-14*
15-64		102,2	48,9	53,3	72	74	70	*15-64*
65 ва калонтар		18,3	5,7	12,6	13	9	16	*65 и старше*
Туркманистон - ҳамагӣ	2001	4,8	2,4	2,4	100	100	100	*Туркменистан - всего*
0-14		1,8	0,9	0,9	37	38	36	*0-14*
15-64		2,8	1,4	1,4	59	59	59	*15-64*
65 ва калонтар		0,2	0,1	0,1	4	3	5	*65 и старше*
Узбекистон - ҳамагӣ	2000	24,6	12,3	12,3	100	100	100	*Узбекистан - всего*
0-14		9,4	4,8	4,6	38	39	39	*0-14*
15-64		14,2	7,1	7,1	58	57	57	*15-64*
65 ва калонтар		1,0	0,4	0,6	4	4	4	*65 и старше*
Украина - ҳамагӣ	2011	45,6	21,0	24,6	100	100	100	*Украина - всего*
0-14		6,5	3,3	3,2	14	16	13	*0-14*
15-64		32,1	15,4	16,7	71	73	68	*15-64*
65 ва калонтар		7,0	2,3	4,7	15	11	19	*65 и старше*

[1] Фарқиятҳои ночиз байни натиҷаҳои ҷамъбастӣ ва нишондиҳандаҳои ҷамъшуда, ҳамчунин фарқият дар фоиз бо сабаби яклухт кардани ададҳо вучуд дорад.

[1] Небольшие расхождения между итогом и суммой слагаемых, а также отличия процентных соотно-шений объясняются округлением данных.

Синну сол *Возраст(лет)*	Сол Год	Шумораи аҳолии доимӣ *Численность постоянного населения*			Вазни қиёсӣ нисбат ба шумораи умумии аҳолӣ, бо фоиз *Удельный вес в общей численности населения, впроцентах*			Синну сол *Возраст(лет)*
		Ҳамагӣ *Всего*	Мардон *Мужчины*	Занон *Женщины*	Ҳамагӣ *Всего*	Мардон *Мужчины*	Занон *Женщины*	

[2] Бе маълумотҳои ҳудуди ноҳияи Днестр ва ш. Бендеры. [2] Без данных по территории р. Днестр и г. Бендеры.

СОХТОРИ ҶИНСИЮ СИННУСОЛИИАҲОЛӢ ДАР АВВАЛИ СОЛ
ПОЛУВОЗРАСТНАЯСТРУКТУРА НАСЕЛЕНИЯ НА НАЧАЛО ГОДА

млн. нафар – *млн. человек*

Синну сол *Возраст(лет)*	Сол Год	Шумораи аҳолии доимӣ *Численность постоянного населения*			Вазни қиёсӣ нисбат ба шумораи умумии аҳолӣ, бо фоиз *Удельный вес в общей численности населения, впроцентах*			Синну сол *Возраст(лет)*
		Ҳамагӣ *Всего*	Мардон *Мужчины*	Занон *Женщины*	Ҳамагӣ *Всего*	Мардон *Мужчины*	Занон *Женщины*	
Тоҷикистон - ҳамагӣ	**2015**	**8,4**	**4,2**	**4,1**	**100**	**100**	**100**	***Таджикистан - всего***
0-14		**2,9**	**1,5**	**1,4**	**35**	**35**	**34**	***0-14***
15-64		**5,20**	**2,6**	**2,6**	**62**	**62**	**63**	***15-64***
65 ва калонтар		**0,3**	**0,1**	**0,1**	**3**	**3**	**3**	***65 и старше***
Озарбойҷон - ҳамагӣ	2015	9,6	4,8	4,8	100	100	100	*Азербайджан - всего*
0-14		2,2	1,2	1,0	22	2,4	21	*0-14*
15-64		6,9	3,4	3,5	72	71	72	*15-64*
65 ва калонтар		0,6	0,2	0,3	6	5	7	*65 и старше*
Арманистон - ҳамагӣ	2015	3,3	1,4	1,6	100	100	100	*Армения - всего*
0-14		1,0	0,3	0,3	19	22	17	*0-14*
15-64		2,1	1,0	1,1	70	70	70	*15-64*
65 ва калонтар		0,2	0,1	0,2	11	9	12	*65 и старше*
Беларус -ҳамагӣ	2015	10,1	4,4	5,1	100	100	100	*Беларусь - всего*
0-14		2,4	0,8	0,7	16	18	15	*0-14*
15-64		6,7	3,2	3,4	70	72	67	*15-64*
65 ва калонтар		1,0	0,4	0,9	14	10	18	*65 и старше*
Қазоқистон - ҳамагӣ	2015	16,2	8,4	9,0	100	100	100	*Казахстан - всего*
0-14		5,2	2,4	2,2	27	28	25	*0-14*
15-64		10,1	5,6	6,0	66	67	67	*15-64*
65 ва калонтар		0,9	0,4	0,8	7	5	8	*65 и старше*
Қирғизистон - ҳамагӣ	2015	4,3	2,9	3,0	100	100	100	*Кыргызстан - всего*
0-14		1,6	0,9	0,9	32	28	30	*0-14*
15-64		2,5	1,9	1,9	64	67	64	*15-64*
65 ва калонтар		0,2	0,1	0,2	4	5	5	*65 и старше*
Молдова – ҳамагӣ[2]	2015	4,3	1,7	1,8	100	100	100	*Молдова – всего[2]*
0-14		1,2	0,3	0,3	28	17	15	*0-14*
15-64		2,8	1,3	1,3	74	75	73	*15-64*

Синну сол *Возраст (лет)*	Сол Год	Шумораи аҳолии доимӣ *Численность постоянного населения*			Вазни қиёсӣ нисбат ба шумораи умумии аҳолӣ, бо фоиз *Удельный вес в общей численности населения, впроцентах*			Синну сол *Возраст (лет)*
		Ҳамагӣ *Всего*	Мардон *Мужчины*	Занон *Женщины*	Ҳамагӣ *Всего*	Мардон *Мужчины*	Занон *Женщины*	
65 ва калонтар		0,3	0,1	0,2	8	8	12	*65 и старше*
Русия -ҳамагӣ	2015	147,0	67,8	78,5	100	100	100	*Россия - всего*
0-14		34,0	12,5	11,9	17	19	15	*0-14*
15-64		98,8	48,9	53,2	70	72	68	*15-64*
65 ва калонтар		14,2	6,4	13,4	13	9	17	*65 и старше*
Туркманистон - ҳамагӣ	2015	3,5	…	…	…	…	…	*Туркменистан - всего*
0-14		1,4	…	…	...	…	…	*0-14*
15-64		2,0	…	…	...	…	…	*15-64*
65 ва калонтар		0,1	…	…	…	…	…	*65 и старше*
Узбекистон - ҳамагӣ	2015	19.8	15.3	15.2	100	100	100	*Узбекистан - всего*
0-14		8.1	4.7	4.4	30	31	29	*0-14*
15-64		10.9	9.7	9.7	64	63	64	*15-64*
65 ва калонтар		0.8	0.9	1.1	6	6	7	*65 и старше*
Украина - ҳамагӣ	2015	51.4	19.8	23.0	100	100	100	*Украина - всего*
0-14		11.1	3.3	3.1	15	17	14	*0-14*
15-64		34.3	14.3	15.4	69	72	67	*15-64*
65 ва калонтар		6.0	2.2	4.5	16	11	19	*65 и старше*

[1] Фарқиятҳои ночиз байни натиҷаҳои ҷамъбастӣ ва нишондиҳандаҳои ҷамъшуда, ҳамчунин фарқият дар фоиз бо сабаби яклухт кардани ададҳо вуҷуд дорад.

[2] Бе маълумотҳои ҳудуди ноҳияи Днестр ва ш. Бендеры.

[1] Небольшие расхождения между итогом и суммой слагаемых, а также отличия процентных соотношений объясняются округлением данных.

[2] Без данных по территории р. Днестр и г. Бендеры.

СОХТОРИ ҶИНСИЮ СИННУ СОЛИИ АҲОЛӢ ДАР АВВАЛИ СОЛ
ПОЛОВОЗРАСТНАЯ СТРУКТУРА НАСЕЛЕНИЯ НА НАЧАЛО ГОДА

млн. нафар – *млн. человек*

Синну сол *Возраст (лет)*	Сол Год	Шумораи аҳолии доимӣ *Численность постоянного населения*			Вазни қиёсӣ нисбат ба шумораи умумии аҳолӣ, бо фоиз *Удельный вес в общей численности населения, впроцентах*			Синну сол *Возраст (лет)*
		Ҳамагӣ *Всего*	Мардон *Мужчины*	Занон *Женщины*	Ҳамагӣ *Всего*	Мардон *Мужчины*	Занон *Женщины*	
Тоҷикистон–ҳамагӣ	**2019**	**9,1**	**4,6**	**4,5**	**100**	**100**	**100**	***Таджикистан – всего***
0-14		**3,1**	**1,6**	**1,5**	**34,3**	**35,2**	**33,4**	***0-14***
15-64		**5,7**	**2,9**	**2,8**	**62,3**	**61,6**	**63,0**	***15-64***
65 ва калонтар		**0,3**	**0,1**	**0,2**	**3,4**	**3,2**	**3,6**	***65 и старше***
Озарбойҷон–ҳамагӣ	**2020**	10,1	5,0	5,1	100	100	100	*Азербайджан – всего*
0-14		2,3	1,2	1,1	23,4	24,0	20,8	*0-14*
15-64		7,1	3,5	3,6	70,4	69,9	71,0	*15-64*
65 ва калонтар		0,7	0,3	0,4	7,2	6,1	8,2	*65 и старше*
Арманистон – ҳамагӣ	**2019**	3,0	1,4	1,6	100	100	100	*Армения - всего*

Синну сол *Возраст(лет)*	Сол Год	Шумораи аҳолии доимӣ *Численность постоянного населения*			Вазни қиёсӣ нисбат ба шумораи умумии аҳолӣ, бо фоиз *Удельный вес в общей численности населения, впроцентах*			Синну сол *Возраст(лет)*
		Ҳамагӣ *Всего*	Мардон *Мужчины*	Занон*Женщины*	Ҳамагӣ *Всего*	Мардон *Мужчины*	Занон*Женщины*	
0-14		0,6	0,3	0,3	20,2	22,8	18,0	*0-14*
15-64		2,0	0,9	1,1	67,9	67,3	68,3	*15-64*
65 ва калонтар		0,4	0,2	0,2	11,9	9,9	13,7	*65 и старе*
Беларус -ҳамагӣ	**2020**	9,4	4,4	5,1	100	100	100	*Беларусь - всего*
0-14		1,6	0,8	0,8	17,0	18,7	15,4	*0-14*
15-64		6,4	3,1	3,3	67,4	70,5	65,2	*15-64*
65 ва калонтар		1,5	0,5	1,0	15,4	10,8	19,4	*65 и старше*
Қазоқистон–ҳамагӣ	**2019**	18,4	8,9	9,5	100	100	100	*Казахстан – всего*
0-14		5,2	3,7	2,5	28,5	30,3	26,9	*0-14*
15-64		11,8	5,7	6,1	64,0	64,2	63,8	*15-64*
65 ва калонтар		1,4	0,5	0,9	7,5	5,5	9,3	*65 и старше*
Қирғизистон–ҳамагӣ	**2020**	6,5	3,2	3,3	100	100	100	*Кыргызстан – всего*
0-14		2,1	1,1	1,0	32,9	33,9	31,8	*0-14*
15-64		4,1	2,0	2,1	62,3	62,2	62,3	*15-64*
65 ва калонтар		0,3	0,1	0,2	4,9	3,9	5,8	*65 и старше*
Молдова – ҳамагӣ[2]	**2020**	2,6	1,3	1,3	100	100	100	*Молдова – всего[2]*
0-14		0,5	0,3	0,2	18,5	20,4	16,8	*0-14*
15-64		1,8	0,9	0,9	67,0	68,2	65,9	*15-64*
65 ва калонтар		0,3	0,1	0,2	14,5	11,4	17,3	*65 и старше*
Русия–ҳамагӣ	**2020**	146,7	68,1	78,6	100	100	100	*Россия - всего*
0-14		25,9	13,3	12,6	17,6	19,5	16,1	*0-14*
15-64		98,1	47,2	50,9	66,9	69,4	64,7	*15-64*
65 ва калонтар		22,7	7, 6	15,1	15,5	11,1	19,3	*65 и старше*
Туркманистон – ҳамагӣ	**2001**	4,8	2,4	2,4	100	100	100	*Туркменистан - всего*
0-14		1,8	0,9	0,9	37	38	36	*0-14*
15-64		2,8	1,4	1,4	59	59	59	*15-64*
65 ва калонтар		0,2	0,1	0,1	4	3	5	*65 и старше*
Узбекистон –ҳамагӣ	**2020**	33,9	17,0	16,9	100	100	100	*Узбекистан - всего*
0-14		9,9	5,1	4,8	29,1	30,0	28,2	*0-14*
15-64		22,4	11,2	11,2	66,1	65,8	66,5	*15-64*
65 ва калонтар		1,6	0,7	0,9	4,8	4,2	5,3	*65 и старше*
Украина - ҳамагӣ	**2020**	41,7	19,3	22,4	100	100	100	*Украина - всего*
0-14		6,4	3,3	3,1	15,3	17,0	13,8	*0-14*
15-64		28,2	13,6	14,6	67,6	70,5	65,0	*15-64*
65 ва калонтар		7,1	2,4	4,7	17,1	12,5	21,2	*65 и старше*

[1]Фарқиятҳои ночиз байни натиҷаҳои ҷамъбастӣ ва нишондиҳандаҳои ҷамъшуда, ҳамчунин фарқият дар фоиз бо сабаби яклухт кардани ададҳо вуҷуд дорад.

[1] Небольшие расхождения между итогом и суммой слагаемых, а также отличия процентных соотношений объясняются округлением данных.

ТАҒЙИРОТИ АҲОЛИИ ДАР ИҚТИСОДИЁТ ФАЪОЛ ДАР СОЛҲОИ 1991-2015
ИЗМЕНЕНИЕЭКОНОМИЧЕСКОЙ АКТИВНОСТИНАСЕЛЕНИЯВ 1991-2015 гг.

ба ҳисоби миёна дар як сол, ҳазор нафар - в среднем за год; тысяч человек

	1991	1995	2000	2005	2010	2011	2012	2013	2014	2015	
Тоҷикистон	**1971**	**1890**	**1794**	**2154**	**2280**	**2303**	**2347**	**2363**	**2382**	**2412**	**Таджикистан**
Озарбойҷон[1]	3736	3641	4370	4380	4587	4626	4688	4758	4841	4915	Азербайджан[1]
Арманистон	1672	1582	1447	1196	1463	1441	1418	1388	1376	1316	Армения
Беларус[1]	5023	4524	4540	4491	4742	4723	4641	4602	4573	4535	Беларусь[1]
Қазоқистон	7716	7360	7107	7902	8611	8775	8982	9041	8962	9075	Казахстан
Қирғизистон	1754	1742	1913	2261	2456	2490	2497	2469	2504	….	Кыргызстан
Молдова	2070	1696	1655	1422	1235	1257	1214	1236	1232	1266	Молдова
Русия[2]	73,9	70,7	72,8	73,6	75.5	75.8	75.7	75.5	75.4	76.6	Россия[2]
Узбекистон	8255	8475	9018	10224	12287	12542	12850	13163	13505	….	Узбекистан
Украина[2]	25,0	25,6	22,8	22,3	22,1	22,1	22,0	22,0	19,9	18,1	Украина[2]
Ҳамагӣ дар ИДМ[2]*	**135**	**131**	**131**	**134**	**137**	**138**	**139**	**139**	**138***	**137**	**Всего по СНГ[2]***

[1] Ин ҷо ва минбаъд: Озарбойҷон ва Белорусия – маълумотҳо бо назардошти ҷамъбасти натиҷаҳои барӯйхатгирии аҳолии соли 2009 оварда шудааст.

[2] Млн. нафар.

[1] Здесь и далее: по Азербайджану, по Беларуси – данные с учетом итогов переписи населения 2009 г.

[2] Млн. человек.

ТАҒЙИРОТИ АҲОЛИИ ДАР ИҚТИСОДИЁТ ФАЪОЛ ДАР СОЛҲОИ 2016-2020
ИЗМЕНЕНИЕ ЭКОНОМИЧЕСКОЙ АКТИВНОСТИ НАСЕЛЕНИЯВ 2016-2020 гг.

(ба ҳисоби миёна дар як сол, ҳазор нафар - в среднем за год; тысяч человек)

	2016	**2017**	**2018**	**2019**	**2020**	
Тоҷикистон	**2438**	**2460**	**2478**	**2514**	**2557**	**Таджикистан**
Озарбойҷон[1]	5013	5074	5133	5190	5253	Азербайджан[1]
Арманистон[2]	1226	1231	1294	1318	1287	Армения[2]
Беларус[1]	5164	5195	5142	5122	5092	Беларусь[1]
Қазоқистон	8999	9027	9139	9222	9181	Казахстан
Қирғизистон	2547	2525	2539	2584	2595	Кыргызстан
Молдова	1035	1000	1018	919	867	Молдова
Русия[4]	76,6	76,3	76,2	75,4	74,9	Россия[4]
Узбекистон[2]	14022	14357	14642	14877	14798	Узбекистан[2]
Украина[2]	18,0	17,9	17,9	18,2	17,7	Украина[2]
Ҳамагӣ дар ИДМ[3]	**135**	**135**	**135**	**135**	**134**	**Всего по СНГ[3]**

[1] Ин ҷо ва минбаъд: Озарбойҷон ва Белорусия – маълумотҳо бо назардошти ҷамъбастинатиҷаҳои барӯйхатгирии аҳолии соли 2010 оварда шудааст.

[2]Аз рӯи маълумотҳои тадқиқоти қувваҳоикорӣ:

[1] Здесь и далее: по Азербайджану, по Беларуси – данные с учетом итогов переписи населения 2010 г.

[2]По данным обследования рабочей силы: Армения–с

Арманистонсоли 2008, Узбекистонсоли 2007. 2008 г., Узбекистан – с 2007 г.

[3] Млн. нафар. [3] Млн. человек.

ШУМОРАИ АҲОЛИИ МАШҒУЛ ДАР МАМЛАКАТҲОИ ҶАҲОН (ҳазор нафар)
ЧИСЛЕННОСТЬ ЗАНЯТОГО НАСЕЛЕНИЯ В СТРАНАХ МИРА *(тысяч человек)*

	1991	1995	2000	2005	2010	2011	2012	2013	2014	2015	
Тоҷикистон	**1971**	**1853**	**1745**	**2112**	**2233**	**2249**	**2292**	**2307**	**2325**	**2356**	**Таджикистан**
Озарбойҷон	3732	3613	3704	3869	4329	4375	4445	4521	4603	4672	Азербайджан
Арманистон	1672	1476	1278	1098	1104	1175	1173	1164	1134	1072	Армения
Беларус	5023	4410	4444	4414	4666	4691	4612	4578	4551	4494	Беларусь
Қазоқистон	7716	6552	6201	7261	8114	8302	8507	8571	8510	8624	Казахстан
Қирғизистон	1754	1642	1768	2077	2244	2278	2286	2263	2303	...	Кыргызстан
Молдова	2070	1673	1515	1319	1143	1173	1147	1173	1185	1204	Молдова
Русия[1]	73,8	64,1	65,1	68,2	69,8	70.9	71.5	71.4	71.5	72.3	Россия[1]
Узбекистон	8255	7449	8983	10196	11628	11919	12224	12823	12818	…..	Узбекистан
Украина[1]	25,0	24,1	20,2	20,7	20,3	20.3	20.4	20.4	18.1	16.4	Украина[1]
Ҳамагӣ дар ИДМ[2]*	**135**	**121**	**119**	**125**	**128**	**129**	**131**	**131**	**130**	**129**	**Всего по СНГ[1]***

[1] Млн. нафар. *[1] Млн. человек.*

ШУМОРАИ АҲОЛИИ МАШҒУЛ ДАР МАМЛАКАТҲОИ ҶАҲОН (ҳазор нафар)
ЧИСЛЕННОСТЬ ЗАНЯТОГО НАСЕЛЕНИЯ В СТРАНАХ МИР *(тысяч человек)*

	2016	**2017**	**2018**	**2019**	**2020**	
Тоҷикистон	**2384**	**2407**	**2426**	**2463**	**2506**	**Таджикистан**
Озарбойҷон	4760	4822	4879	4939	4877	Азербайджан
Арманистон[1]	1006	1012	1049	1077	1052	Армения[1]
Беларус	4406	4902	4897	4909	4885	Беларусь
Қазоқистон	8553	8585	8695	8781	8732	Казахстан
Қирғизистон	2364	2351	2382	2443	2445	Кыргызстан
Молдова	994	961	989	872	834	Молдова
Русия[2]	72,4	72,3	72,5	71,9	70,6	Россия[2]
Узбекистон	13298	13520	13273	13541	13237	Узбекистан
Украина[2]	16,3	16,2	16,4	16,7	16,0	Украина[2]
Ҳамагӣ дар ИДМ[2]	**127**	**126**	**127**	**127**	**125**	**Всего по СНГ[2]**

[1]. Аз соли 2008 -аз рӯи маълумотҳои тадқиқоти қувваҳои корӣ[1] С 2008 г.-по данным обследования рабочей силы.

[2]Млн. нафар. [2]Млн. человек.

ТАҚСИМОТИ АҲОЛИИ МАШҒУЛ ДАР БАХШҲОИ ИҚТИСОДИЁТ (бо фоиз)
РАСПРЕДЕЛЕНИЕ ЗАНЯТОГО НАСЕЛЕНИЯ ПО СЕКТОРАМ ЭКОНОМИКИ *(в процентах)*

	Ҳамагӣ дар иқтисодиёт машғул *Всего занято в экономике*	аз он ҷумла в том числе						
		бахши давлатӣ *государственный сектор*			бахши ғайридавлатӣ *негосударственный сектор*			
		2000	2005	2010	2000	2005	2010	
Тоҷикистон	**100**	**32**	**26**	**20**	**68**	**74**	**80**	***Таджикистан***
Озарбойҷон	100	35	32	26	65	68	74	*Азербайджан*
Арманистон	100	26	20	18	74	80	82	*Армения*
Беларус	100	57	52	44	43	48	56	*Беларусь*
Қазоқистон	100	21	25	23	79	75	77	*Казахстан*
Қирғизистон	100	22	17	…	78	83	…	*Кыргызстан*
Молдова	100	23	26	28	77	74	72	*Молдова*
Русия[1]	100	38	34	31	62	66	69	*Россия[1]*
Узбекистон	100	24	23	…	76	77	…	*Узбекистан*

ТАҚСИМОТИ АҲОЛИИ МАШҒУЛ ДАР СОҲАҲО
РАСПРЕДЕЛЕНИЕ ЗАНЯТОГО НАСЕЛЕНИЯ ПО ОТРАСЛЯМ

бо фоиз нисбати ҷамъи умумӣ - *в процентах к итогу*

	Саноат *Промышленность*		Кишоварзӣ, ҷангал ва хоҷагии моҳипарварӣ *Сельское, лесное и рыбное хозяйство*		Сохтмон *Строительство*		Бахши хизматрасонӣ *Сфера услуг*		
	2000	2010	2000	2010	2000	2010	2000	2010	
Тоҷикистон	**7**	**4**	**65**	**66**	**2**	**3**	**26**	**27**	***Таджикистан***
Озарбойҷон	7	7	41	40	4	7	48	46	*Азербайджан*
Арманистон	14	11	44	45	4	4	38	40	*Армения*
Беларус	28	25	15	10	7	10	50	55	*Беларусь*
Қазоқистон	14	12	31	28	4	7	51	53	*Казахстан*
Қирғизистон	8	10	53	31	3	11	36	48	*Кыргызстан*
Молдова	10	13	51	27	3	6	36	54	*Молдова*
Русия[1]	24	20	14	10	7	8	55	62	*Россия[1]*
Узбекистон	13	...	34	...	7	...	46	...	*Узбекистан*
Украина	23	17	22	15	4	5	51	63	*Украина*

[1] Дар ин ва дигар ҷадвалҳои, ки маълумотҳо дар тақсимоти соҳаҳо интишор гардидааст, шумораи аҳолии машғул дар асоси маълумотҳои коркардшуда, ки аз сарчашмаҳои гуногун гирифта шудааст, оварда шудааст.

[1] В этой и последующих таблицах, где публикуются данные в разрезе отраслей, численность занятого населения приведена на основе интегрированных сведений, полученных из разных источников.

ТАҚСИМОТИ АҲОЛИИ МАШҒУЛ АЗ РӮИ НАМУДҲОИ ФАЪОЛИЯТИ ИҚТИСОДӢ ДАР СОЛИ 2017

РАСПРЕДЕЛЕНИЕ ЗАНЯТОГО НАСЕЛЕНИЯ ПО ВИДАМ ЭКОНОМИЧЕСКОЙ ДЕЯТЕЛЬНОСТИ В 2017 ГОДУ

(бо фоиз нисбати ҷамъи умумӣ - *в процентах к итогу*)

	Ҳамаги Всего	Саноат *Промышленность*	Кишоварзӣ, ҷангал ва хоҷагии моҳипарварӣ *Сельское, лесное и рыбное хозяйство*	Сохтмон *Строительство*	Бахши хизматрасонӣ *Сфера услуг*	
Тоҷикистон	**100**	3,9	64,9	2,8	28,4	***Таджикистан***
Озарбойҷон	100	6,9	36,3	7,2	49,6	*Азербайджан*
Арманистон	100	11,4	34,5	3,8	50,3	*Армения*
Беларус	100	23,3	9,6	7,3	59,8	*Беларусь*
Қазоқистон	100	12,9	15,8	7,9	63,4	*Казахстан*
Қирғизистон	100	9,6	29,3	11,3	49,8	*Кыргызстан*
Молдова	100	11,9	34,9	5,1	48,1	*Молдова*
Русия[1]	100	19,7	6,8	7,2	66,3	*Россия[1]*
Украина	100	15,6	17,4	3,9	63,0	*Украина*

[1]Дар ин ва дигар ҷадвалҳое, ки маълумотҳо дар тақсимоти соҳаҳо интишор гардидааст, шумораи аҳолии машғул дар асоси маълумотҳои коркардшуда, ки аз сарчашмаҳои гуногун гирифта шудааст, оварда шудааст.

[1] В этой и последующих таблицах, где публикуются данные в разрезе отраслей, численность занятого населения приведена на основе интегрированных сведений, полученных из разных источников.

ТАҚСИМОТИ АҲОЛИИ МАШҒУЛ АЗ РӮИ НАМУДҲОИ ФАЪОЛИЯТИ ИҚТИСОДӢ ДАР СОЛИ 2018

РАСПРЕДЕЛЕНИЕ ЗАНЯТОГО НАСЕЛЕНИЯ ПО ВИДАМ ЭКОНОМИЧЕСКОЙ ДЕЯТЕЛЬНОСТИ В 2018 ГОДУ

(бо фоиз нисбати ҷамъи умумӣ - *в процентах к итогу*)

	Ҳамаги Всего	Саноат *Промышленность*	Кишоварзӣ, ҷангал ва хоҷагии моҳипарварӣ *Сельское, лесное и рыбное хозяйство*	Сохтмон *Строительство*	Бахши хизматрасонӣ *Сфера услуг*	
Тоҷикистон	**100**	4,9	60,9	4,2	30,0	***Таджикистан***
Озарбойҷон	100	7,2	36,3	7,2	49,3	*Азербайджан*
Арманистон	100	13,1	31,3	3,7	51,9	*Армения*
Беларус	100	23,5	9,4	6,3	60,8	*Беларусь*
Қазоқистон	100	12,7	14,1	7,3	65,9	*Казахстан*
Қирғизистон	100	12,3	23,0	10,9	53,8	*Кыргызстан*
Молдова	100	11,5	37,0	4,8	46,7	*Молдова*
Русия[1]	100	19,7	6,0	7,1	67,2	*Россия[1]*
Украина	100	15,1	17,7	4,0	63,2	*Украина*

[1]Дар ин ва дигар ҷадвалҳое, ки маълумотҳо дар тақсимоти соҳаҳо интишор гардидааст, шумораи аҳолии машғул дар асоси маълумотҳои коркардшуда, ки аз сарчашмаҳои гуногун гирифта шудааст, оварда шудааст.

[1] В этой и последующих таблицах, где публикуются данные в разрезе отраслей, численность занятого населения приведена на основе интегрированных сведений, полученных из разных источников.

ТАҚСИМОТИ АҲОЛИИ МАШҒУЛ АЗ РӮИ НАМУДҲОИ ФАЪОЛИЯТИ ИҚТИСОДӢ ДАР СОЛИ 2019

РАСПРЕДЕЛЕНИЕ ЗАНЯТОГО НАСЕЛЕНИЯ ПО ВИДАМ ЭКОНОМИЧЕСКОЙ ДЕЯТЕЛЬНОСТИ В 2019 ГОДУ

(бо фоиз нисбати ҷамъи умумӣ - *в процентах к итогу*)

	Ҳамаг и Всего	Саноат *Промышлен-ность*	Кишоварзӣ, ҷангал ва хоҷагии моҳипарварӣ *Сельское, лесное и рыбное хозяйство*	Сохтмон *Строительство*	Бахши хизматрасонӣ *Сфера услуг*	
Тоҷикистон	**100**	4	65	3	28	***Таджикистан***
Озарбойҷон	100	7	36	8	49	*Азербайджан*
Арманистон	100	14	25	4	57	*Армения*
Беларус	100	24	9	6	61	*Беларусь*
Қазоқистон	100	12	14	7	67	*Казахстан*
Қирғизистон	100	14	18	12	56	*Кыргызстан*
Молдова	100	15	21	7	57	*Молдова*
Русия[1]	100	20	6	7	67	*Россия[1]*
Украина	100	15	18	4	63	*Украина*

[1]Дар ин ва дигар ҷадвалҳое, ки маълумотҳо дар тақсимоти соҳаҳо интишор гардидааст, шумораи аҳолии машғул дар асоси маълумотҳои коркардшуда, ки аз сарчашмаҳои гуногун гирифта шудааст, оварда шудааст.

[1] В этой и последующих таблицах, где публикуются данные в разрезе отраслей, численность занятого населения приведена на основе интегрированных сведений, полученных из разных источников.

ТАҚСИМОТИ АҲОЛИИ МАШҒУЛ АЗ РӮИ МАҚОМ ДАР ШУҒЛ

РАСПРЕДЕЛЕНИЕ ЗАНЯТОГО НАСЕЛЕНИЯ ПО СТАТУСУ ЗАНЯТОСТИ

	Кормандони кироя *Работающие по найму*				Кормандони ғайрикироя *Работающие не по найму*				
	ҳазор нафар *тысяч человек*		бо фоиз *в процентах*		ҳазор нафар *тысяч человек*		бо фоиз *в процентах*		
	2000	2005	2000	2005	2000	2005	2000	2005	
Тоҷикистон	**1015,8**	**1074,9**	**58,2**	**50,9**	**729,6**	**1037,1**	**41,8**	**49,1**	***Таджикистан***
Озарбойҷон	1217,8	1297,1	32,9	31,9	2486,7	2765,2	67,1	68,1	*Азербайджан*
Арманистон	674,9	529,2	52,8	48,2	602,8	568,6	47,2	51,8	*Армения*
Беларус	4270,8	4144,8	96,1	93,9	172,8	269,3	3,9	6,1	*Беларусь*
Қазоқистон	3504,4	4640,5	56,5	63,9	2696,6	2620,5	43,5	36,1	*Казахстан*
Қирғизистон	705,6	1013,7	39,9	48,8	1062,8	1063,4	60,1	51,2	*Кыргызстан*
Молдова	950,9	831,0	62,8	63,0	563,7	488,0	37,2	37,0	*Молдова*
Русия	60585[1]	63029	93,0[1]	92,2	4539[1]	5310	7,0[1]	7,8	*Россия*
Украина	18145	16912,6	89,9	81,8	2030	3767,4	10,1	18,2	*Украина*

[1] 2001.

[1] Маълумотҳо дар асоси маълумотҳои якҷояҳоркардшуда аз сарчашмаҳои гуногун гирифташуда, оварда шудааст.

[1] 2001.

[1] Данные приведены на основе интегрированных сведений, полученных из разных источников.

ТАҚСИМОТИ АҲОЛИИ МАШҒУЛ АЗ РӮИ МАҚОМ ДАР ШУҒЛ
РАСПРЕДЕЛЕНИЕ ЗАНЯТОГО НАСЕЛЕНИЯ ПО СТАТУСУ ЗАНЯТОСТИ

	Кормандони кироя *Работающие по найму*				Кормандони ғайрикироя *Работающие не по найму*				
	ҳазор нафар *тысяч человек*		бо фоиз *в процентах*		ҳазор нафар *тысяч человек*		бо фоиз *в процентах*		
	2010	2014	2010	2014	2010	2014	2010	2014	
Тоҷикистон	**1046,9**	**1083,5**	**46.9**	**46.6**	**1186,4**	**1241,9**	**53,1**	**53,4**	***Таджикистан***
Озарбойҷон	1382,9	1519,7	31.9	33.0	2946,2	3083,2	68,1	67,0	*Азербайджан*
Арманистон	673,9	632,9	56.8	55.8	511,6	500,6	43,2	44,2	*Армения*
Беларус	4398,7	4215,7	93,5	92,6	304,3	334,8	6,5	7,4	*Беларусь*
Қазоқистон	5409,4	6109,7	66,7	71,8	2704,8	2400,4	33,3	28,2	*Казахстан*
Қирғизистон	1277,6	1216,9	56,9	52,8	966,2	1085,8	43,1	47,2	*Кыргызстан*
Молдова	808,5	797,6	70,7	67,3	334,9	387,3	29,3	32,7	*Молдова*
Русия	65158	66378	93,2	92,8	4776	5161	6,8	7,2	*Россия*
Украина	16433,9	……..	81,1	84,1	3832,1	……	18,9	15,9	*Украина*

[1] 2001.

[1] Маълумотҳо дар асоси маълумотҳои якҷояҳоркардшуда аз сарчашмаҳои гуногун гирифташуда, оварда шудааст.

[1] 2001.

[1]Данные приведены на основе интегрированных сведений, полученных из разных источников.

ТАҚСИМОТИ АҲОЛИИ МАШҒУЛ АЗ РӮИ МАҚОМ ДАР ШУҒЛ
РАСПРЕДЕЛЕНИЕ ЗАНЯТОГО НАСЕЛЕНИЯ ПО СТАТУСУ ЗАНЯТОСТИ

	Кормандони кироя *Работающие по найму*		Кормандони ғайрикироя *Работающие не по найму*		
	ҳазор нафар *тысяч человек* бо фоиз *в процентах*		ҳазор нафар *тысяч человек* бо фоиз *в процентах*		
	2010	**2017**	**2010**	**2017**	
Тоҷикистон	**47**	**48**	**53**	**52**	***Таджикистан***
Озарбойҷон	32	32	68	68	*Азербайджан*
Арманистон	57	58	43	42	*Армения*
Беларус	94	96	6	4	*Беларусь*
Қазоқистон	67	76	33	24	*Казахстан*
Қирғизистон	57	61	43	39	*Кыргызстан*
Молдова	71	65	29	35	*Молдова*
Русия	93	93	7	7	*Россия*
Украина	81	84	19	16	*Украина*

2Маълумотҳои тадқиқотҳои қувваи корӣ. с 2016

2По данным обледования рабочей силы. 2016г.

ТАҚСИМОТИ АҲОЛИИ МАШҒУЛ АЗ РӮИ МАҚОМ ДАР ШУҒЛ
РАСПРЕДЕЛЕНИЕ ЗАНЯТОГО НАСЕЛЕНИЯ ПО СТАТУСУ ЗАНЯТОСТИ

	Кормандони кироя *Работающие по найму*		Кормандони ғайрикироя *Работающие не по найму*		
	ҳазор нафар *тысяч человек* бо фоиз *в процентах*		ҳазор нафар *тысячеловек* бо фоиз *в процентах*		
	2010	**2018**	**2010**	**2018**	
Тоҷикистон	**47**	**…**	**53**	**…**	***Таджикистан***
Озарбойҷон	32	32	68	68	*Азербайджан*
Арманистон	57	…	43	…	*Армения*

Беларус	94	96	6	4	*Беларусь*
Қазоқистон	67	76[1]	33	24[1]	*Казахстан*
Қирғизистон	57	…	43	…	*Кыргызстан*
Молдова	71	63[2]	29	37[2]	*Молдова*
Русия	93	93[2]	7	7[2]	*Россия*
Украина	81	…	19	…	*Украина*

2Маълумотҳои тадқиқотҳои қувваи корӣ. с 2016

2По данным обледования рабочей силы. 2016г,

ТАҚСИМОТИ АҲОЛИИ МАШҒУЛ АЗ РӮИ МАҚОМ ДАР ШУҒЛ
РАСПРЕДЕЛЕНИЕ ЗАНЯТОГО НАСЕЛЕНИЯ ПО СТАТУСУ ЗАНЯТОСТИ

	Кормандони кироя *Работающие по найму*				Кормандони ғайрикироя *Работающие не по найму*				
	ҳазор нафар *тысяч человек*		бо фоиз *в процентах*		ҳазор нафар *тысяч человек*		бо фоиз *в процентах*		
	2010	**2019**	**2010**	**2019**	**2010**	**2019**	**2010**	**2019**	
Тоҷикистон	**1046,9**	1102,4[2]	**46,9**	**46,2[2]**	**1186,4**	**1282,9[2]**	**53,1**	**53,8[2]**	***Таджикистан***
Озарбойҷон	1382,9	1645,4	31,9	33,3	2946,2	3293,1	68,1	66,7	*Азербайджан*
Арманистон	673,9	582,4[2]	56,8	64,2[2]	511,6	325,1[2]	43,2	35,8[2]	*Армения*
Беларус	4398,7	4699,4	93,5	95,7	304,3	209,7	6,5	4,3	*Беларусь*
Қазоқистон	5409,4	6681,6	66,7	76,1	2704,8	2099,2	33,3	23,9	*Казахстан*
Қирғизистон	1277,6	1554,8	56,9	63,6	966,2	888,0	43,1	36,4	*Кыргызстан*
Молдова	808,5	678,4	70,7	77,8	334,9	194,0	29,3	22,2	*Молдова*
Русия	65158	67109	93,2	93,3	4776	4824	6,8	6,7	*Россия*
Украина	16433,9	13876	81,1	83,7	3832,1	2702	18,9	16,3	*Украина*

2 Маълумотҳои тадқиқотҳои қувваи корӣ. с 2016

2 По данным обледования рабочей силы. 2016г,

ШУМОРАИ БЕКОРОН АЗ РӮИ ТАДҚИҚОТИ ҚУВВАИ КОРӢ
ЧИСЛЕННОСТЬ БЕЗРАБОТНЫХ ПО ДАННЫМ ОБСЛЕДОВАНИЯ РАБОЧЕЙ СИЛЫ

ба ҳисоби миёна дар як сол - *в среднем за год*

	2000	2005	2010	2011	2012	2013	2014	2015	2016	
		Ҳазор нафар ***Тысяч человек***								
Тоҷикистон, ҳамагӣ	**...**	**196,0[2]**	**...**	**….**	**….**	**….**	**…..**	**….**	**155,8**	***Таджикистан, всего***
аз он ҷумла:										***в том числе:***
мардон	**...**	**101,6[2]**	**...**	**….**	**….**	**….**	**….**	**….**	**106,6**	***мужчины***
занон	**...**	**94,4[2]**	**...**	**….**	**….**	**….**	**….**	**….**	**49,2**	***женщины***
Озарбойҷон, ҳамагӣ	400,9[1]	317,8	258,3	250,9	243,1	236,6	237,8	243,7	252,8	***Азербайджан,*** *всего*
аз он ҷумла:										*в том числе:*
мардон	206,2[1]	164,1	102,3	104,7	103,5	98,5	99,6	102,6	107,5	*мужчины*
занон	194,7[1]	153,7	156,0	146,2	139,6	138,1	138,2	141,1	145,3	*женщины*
Арманистон, ҳамагӣ	...	...	278,2	265,7	245,5	224,6	242,1	243,7	220,2	***Армения,*** *всего*
аз он ҷумла:										*в том числе:*
мардон	...	...	132,5	128,1	119,4	101,9	110,5	120,7	116,9	*мужчины*
занон	...	...	145,7	137,7	126,1	122,7	131,6	123,0	103,3	*женщины*
Қазоқистон,	906,4	640,7	496,5	473,0	474,8	470,7	450,9	451,1	445,5	***Казахстан,***

	2000	2005	2010	2011	2012	2013	2014	2015	2016	
ҳамагӣ										*всего*
аз он ҷумла:										*в том числе:*
мардон	…	270,6	215,7	204,9	188,7	210,0	195,9	198,2	203,9	*мужчины*
занон	…	370,1	280,8	268,1	286,1	260,7	256,0	252,9	241,6	*женщины*
Қирғизистон, ҳамагӣ	144,3	183,5	212,3	212,4	210,4	205,7	201,5	…….	183,7	***Кыргызстан,*** *всего*
аз он ҷумла:										*в том числе:*
мардон	62,2	95,7	110,1	109,8	112,5	109,4	103,1	……	94,1	*мужчины*
занон	82,1	87,8	102,2	102,6	97,9	96,3	98,4	……	89,6	*женщины*
Молдова, ҳамагӣ	140,1	103,7	92,0	84,0	67,7	63,1	47,5	62,1	53,3	***Молдова,*** *всего*
аз он ҷумла:										*в том числе:*
мардон	80,6	59,8	57,3	49,6	42,2	38,0	28,9	39,3	35,0	*мужчины*
занон	59,1	43,9	34,7	34,4	25,6	25,1	18,6	22,7	18,3	*женщины*
Русия, ҳамагӣ	7700	5263	5645	4922	4131	4137	3889	4264	4243	***Россия,*** *всего*
аз он ҷумла:										*в том числе:*
мардон	4057	2725	3078	2684	2250	2242	2123	2296	2269	*мужчины*
занон	3643	2538	2567	2238	1881	1896	1766	1968	1975	*женщины*
Украина, ҳамагӣ	2655,8	1600,8	1785,6	1732,7	1657,2	1576,5	1847,6	1654,7	1678,2	***Украина,*** *всего*
аз он ҷумла:										*в том числе:*
мардон	1357,4	862,5	1056,4	1007,0	978,7	923,2	1138,2	962,5	1026,2	*мужчины*
занон	1298,4	738,3	729,2	725,7	678,5	653,3	709,4	692,2	652,0	*женщины*
		Бо фоиз нисбат ба аҳолии дар иқтисодиёт фаъол ***В процентах к экономически активному населению***								
Тоҷикистон, ҳамагӣ	**...**	**8,4[2]**	**11,5**	**….**	**….**	**….**	**….**	**….**	**6,9**	***Таджикистан, всего***
аз он ҷумла:										***в том числе:***
мардон	**...**	**8,2[2]**	**12,3**	**….**	**….**	**….**	**….**	**….**	**7,9**	***мужчины***
занон	**...**	**8,7[2]**	**10,5**	**….**	**….**	**….**	**….**	**….**	**5,5**	***женщины***
Озарбойҷон, ҳамагӣ	9,7[1]	7,6	5,6	5,4	5,2	5,0	4,9	5,0	5,0	*Азербайджан, всего*
аз он ҷумла:										*в том числе:*
мардон	9,5[1]	7,5	4,4	4,4	4,3	4,0	4,0	4,1	4,2	*мужчины*
занон	9,8[1]	7,7	6,9	6,4	6,1	5,9	5,8	5,9	6,0	*женщины*
Арманистон, ҳамагӣ	...	...	19,0	18,4	17,3	16,2	17,6	18,5	18,0	***Армения,*** *всего*
аз он ҷумла:										*в том числе:*
мардон	...	...	17,0	17,3	16,5	14,4	15,8	17,6	18,1	*мужчины*
занон	...	...	21,2	19,6	18,2	18,1	19,5	19,5	17,8	*женщины*
Қазоқистон, ҳамагӣ	12,8	8,1	5,8	5,4	5,3	5,2	5,0	5,0	5,0	***Казахстан,*** *всего*
аз он ҷумла:										*в том числе:*
мардон	...	6,7	4,9	4,6	4,1	4,6	4,3	4,3	4,4	*мужчины*
занон	...	9,6	6,6	6,2	6,5	5,9	5,8	5,7	5,5	*женщины*
Қирғизистон,	7,5	8,1	8,6	8,5	8,4	8,3	8,0	….	7,2	***Кыргызстан,***

	2000	2005	2010	2011	2012	2013	2014	2015	2016	
ҳамагӣ										*всего*
аз он ҷумла:										*в том числе:*
мардон	7,2	7,4	7,7	7,6	7,7	7,4	7,0	…..	6,2	*мужчины*
занон	9,5	9,1	9,9	9,9	9,5	9,7	9,5	…..	8,7	*женщины*
Молдова, ҳамагӣ	8,5	7,3	7,4	6,7	5,6	5,1	3,9	4,9	4,2	***Молдова,*** *всего*
аз он ҷумла:										*в том числе:*
мардон	9,7	8,7	9,1	7,7	6,8	6,0	4,6	6,2	5,5	*мужчины*
занон	7,2	6,0	5,7	5,6	4,3	4,1	3,1	3,6	2,9	*женщины*
Русия, ҳамагӣ	10,6	7,2	7,5	6,5	5,5	5,5	5,2	5,6	5,5	***Россия,*** *всего*
аз он ҷумла:										*в том числе:*
мардон	10,8	7,3	8,0	6,9	5,8	5,8	5,5	5,8	5,7	*мужчины*
занон	10,4	7,0	7,0	6,0	5,1	5,2	4,8	5,3	5,3	*женщины*
Украина, ҳамагӣ	11,6	7,2	8,1	7,9	7,5	7,2	9,3	9,1	9,3	***Украина,*** *всего*
аз он ҷумла:										*в том числе:*
мардон	11,6	7,5	9,3	8,8	8,5	8,0	10,8	10,1	10,8	*мужчины*
занон	11,6	6,8	6,8	6,8	6,4	6,2	7,5	8,1	7,7	*женщины*

[1] 2003.
[2] 2004.

ЧИСЛЕННОСТЬ БЕЗРАБОТНЫХ, ЗАРЕГИСТРИРОВАННЫХ В СЛУЖБАХ ЗАНЯТОСТИ

(дар охири сол - *на конец года)*

	Шумораи бекорон, ҳазор нафар ***Численность безработных, тыс. человек***		**Бо фоиз нисбат ба аҳолии дар иқтисодиёт фаъол** ***В процентах к экономически активному населению***		
	2000	**2010**	**2000**	**2010**	
Тоҷикистон	**43,2**	**48,1**	**2,6**	**2,2**	***Таджикистан***
Озарбойҷон	43,7	38,9	1,2	0,9	*Азербайджан*
Арманистон	153,9	78,8	10,7	6,8	*Армения*
Беларус	95,8	33,1	2,1	0,7	*Беларусь*
Қазоқистон	231,4	35,4	3,7	0,4	*Казахстан*
Қирғизистон	58,3	63,4	3,1	2,6	*Кыргызстан*
Молдова	28,9	40,7	1,8	3,1	*Молдова*
Русия[1]	1037,0	1589,4	1,4	2,1	*Россия[1]*
Узбекистон	35,4	16,9[2]	0,4	0,2[2]	*Узбекистан*
Украина	1155,2	544,9	5,5	2,7	*Украина*
Ҳамагӣ дар ИДМ (млн. нафар)	2,8	2,5	2,3	1,8	***Всего по СНГ (млн. человек)***

[1] 2000 г. – бе маълумотҳои Ҷумҳурии Чеченистон.
[2] 2008 г.

[1] 2000 г. – без данных по Чеченской Республике.
[2] 2008 г.

ШУМОРАИ БЕКОРОНЕ, КИ ДАР ХАДАМОТИ ШУҒЛИ АҲОЛӢ ДАР ҚАЙД БУДАНД
ЧИСЛЕННОСТЬ БЕЗРАБОТНЫХ, ЗАРЕГИСТРИРОВАННЫХ В СЛУЖБАХ ЗАНЯТОСТИ

(дар охири сол - *на конец года)*

	Шумораи бекорон, ҳазор нафар ***Численность безработных, тыс. человек***		**Бо фоиз нисбат ба аҳолии дар иқтисодиёт фаъол** ***В процентах к экономически активному населению***		
	2010	**2020**	**2010**	**2020**	
Тоҷикистон	**48,1**	**49,9**	**2,2**	2,0	***Таджикистан***
Озарбойҷон	39,0	-	0,8	-	*Азербайджан*
Арманистон	78,8	61,3	6,8	-	*Армения*
Беларус	33,1	7,2	0,7	0,1	*Беларусь*
Қазоқистон	35,4	141,8	0,4	1,5	*Казахстан*
Қирғизистон	63,4	76,6	2,6	3,0	*Кыргызстан*
Молдова	40,7	25,5	3,1	2,9	*Молдова*
Русия[1]	1589	2773	2,1	3,7	*Россия[1]*
Узбекистон	**…**	37,1	**…**	0,3	*Узбекистан*
Украина	545,0	-	2,7	-	*Украина*
Ҳамагӣ дар ИДМ (млн. нафар)	**2,5**	**3,6**	**1,8**	**3,5**	***Всего по СНГ (млн. человек)***

[1] 2000 с. – бе маълумотҳои Ҷумҳурии Чеченистон.
[2] 2008с.

[1] 2000 г. – без данных по Чеченской Республике.
[2] 2008 г.

МУЗДИ МИЁНАИ НОМИНАЛИИ МОҲОНАИ МЕҲНАТ
СРЕДНЕМЕСЯЧНАЯ НОМИНАЛЬНАЯ ЗАРАБОТНАЯ ПЛАТА

воҳид бо пули миллӣ - *единиц национальной валюты*

	1991[2]	1995	2000	2005	2010	2011	2012	2013	
Тоҷикистон, сомонӣ	**370**	**922[3]**	**15,6**	**83,6**	**354,4**	**442,1**	**555,3**	**694,9**	***Таджикистан, сомони***
Озарбойҷон, манат	318	12,5	44,3	123,6	331,5	364,2	398,4	425,1	*Азербайджан, манатов*
Арманистон, ҳаз. драм	337	7,1	22,7	52,1	102,7	108,1	113,2	146,5	*Армения, тыс. драмов*
Беларус, ҳаз. рубли белорусӣ	541	755,1	58,9	463,7	1217,3	1899,8	3676,1	5061,4	*Беларусь, тыс. белорусских рублей*
Қазоқистон, ҳаз. тенге	441	4,8	14,4	34,1	77,6	90,0	101,3	109,1	*Казахстан, тыс. тенге*
Қирғизистон, сом	368	368,2	1227	2613	7189	9304	10726	11341	*Кыргызстан, сомов*
Молдова, лей	434	143,2	407,9	1319	2972	3042	3386	3674	*Молдова, лей*
Русия, рубл	548	472,4[4]	2223	8555	20952	23369	26629	29792	*Россия, российских рублей*
Туркманистан[1], ҳаз. манат	414	7,5	596,5	2503	743	848	943	1047	*Туркменистан[1], тыс. манатов*
Украина, гривен	480	7342[5]	230,1	806,2	2239	2250	3041	3282	*Украина, гривен*

[1] аз соли 2007 . – бо назадошти бе кор

[1] С 2007 г. – с учетом деноминации, манатов;

гардидани, манат;
с. 2010 - корхонаҳои калон ва миёна.
[2] - рубл
[3] –
[4] –
[5] –

2010 г. - крупные и средние предприятия.
[2] – рублей
[3] – таджикских рублов
[4] – тыс. российских рублей
[5] – тыс.карбованцев

МУЗДИ МИЁНАИ НОМИНАЛИИ МОҲОНА МЕҲНАТ (воҳид бо пули миллӣ)
СРЕДНЕМЕСЯЧНАЯ НОМИНАЛЬНАЯ ЗАРАБОТНАЯ ПЛАТА *(единиц национальной валюты)*

	2014	**2015**	**2016**	**2017**	**2018**	**2019**	**2020**	
Тоҷикистон, сомонӣ	**816**	**879**	**962**	**1144**	**1234**	**1336**	**1394**	***Таджикистан, сомони***
Озарбойҷон, манат	445	466	500	529	545	635	708	*Азербайджан, манатов*
Арманистон, ҳаз. Драм	159	172	174	178	173	183	190	*Армения, тыс. драмов*
Беларус, ҳаз. рубли белорусӣ	6052	6719	723	823	971	1093	1255	*Беларусь, тыс. белорусских рублей*
Қазоқистон, ҳаз. Тенге	121	125	143	151	163	187	213	*Казахстан, тыс. тенге*
Қирғизистон, сом	12285	13277	14492	15670	16218	17200	18940	*Кыргызстан, сомов*
Молдова, лей	4090	4538	4998	5587	6268,0	7234	7943	*Молдова, лей*
Русия, рубл	32495	34030	36709	39167	43724	47468	51352	*Россия, российских рублей*
Туркманистан[1], ҳаз. Манат	1153	1263	1381	1403	…	…	…	*Туркмениста н[1], тыс. манатов*
Украина, гривен	3480	4195	5183	7104	8865	10497	11591	*Украина, гривен*

[1] аз соли 2007 .– бо назардошти бе кор гардидани, манат;

[1] С 2007 г.– с учетом деноминации, манатов;

ИНДЕКСИ МУЗДИ МИЁНАИ НОМИНАЛӢ ВА ҲАҚИҚИИ МЕҲНАТ

ИНДЕКСЫ СРЕДНЕМЕСЯЧНОЙ НОМИНАЛЬНОЙ И РЕАЛЬНОЙ ЗАРАБОТНОЙ ПЛАТЫ

бо фоиз нисбат ба соли гузашта - *в процентах к предыдущему году*

	1995	2000	2005	2010	2011	2012	2013	
	Музди номиналии меҳнат *Номинальная заработная плата*							
Тоҷикистон	**264**	**134**	**135**	**125**	**125**	**126**	**125**	***Таджикистан***
Озарбойҷон	408	120	124	111	110	109	107	*Азербайджан*
Арманистон	404	113	120	107	105	105	104	*Армения*
Беларус	769	301	133	124	156	194	138	*Беларусь*
Қазоқистон	277	121	120	115	116	112	108	*Казахстан*
Қирғизистон	158	117	117	117	129	115	106	*Кыргызстан*
Молдова	132	134	120	108	102	111	108	*Молдова*
Русия	214	146	127	112	112	114	112	*Россия*
Украина	514	129	137	118	118	115	108	*Украина*
	Музди ҳақиқии меҳнат *Реальная заработная плата*							
Тоҷикистон	**49**	**108**	**125**	**117**	**111**	**119**	**119**	***Таджикистан***
Озарбойҷон	80	118	113	105	102	108	104	*Азербайджан*
Арманистон	146	114	119	99	98	102	98	*Армения*
Беларус	95	112	121	115	102	122	116	*Беларусь*
Қазоқистон	100	107	112	108	107	107	102	*Казахстан*
Қирғизистон	110	98	112	108	111	112	99	*Кыргызстан*
Молдова	102	102	107	101	95	106	104	*Молдова*
Русия	72	121	113	105	103	108	105	*Россия*
Украина	108	101	120	110	109	114	108	*Украина*

ИНДЕКСИ МУЗДИ МИЁНАИ НОМИНАЛӢ ВА ҲАҚИҚИИ МЕҲНАТ
ИНДЕКСЫ СРЕДНЕМЕСЯЧНОЙ НОМИНАЛЬНОЙ И РЕАЛЬНОЙ ЗАРАБОТНОЙ ПЛАТЫ
(бо фоиз нисбат ба соли гузашта- *в процентах к предыдущему году)*

	2014	2015	2016	2017	2018	2019	2020	
	Музди номиналии меҳнат **Номинальная заработная плата**							
Точикистон	**118**	**107**	**109**	**102**	**108**	**108**	**104**	***Таджикистан***
Озарбойҷон	105	105	107	106	103	117	111	*Азербайджан*
Арманистон	108	108	102	103	104	106	104	*Армения*
Беларус	120	110	107	114	117	113	114	*Беларусь*
Қазоқистон	111	104	114	105	108	115	115	*Казахстан*
Қирғизистон	108	109	110	105	105	105	108	*Кыргызстан*
Молдова	111	111	110	112	114	115	110	*Молдова*
Русия	109	105	108	107	110	109	106	*Россия*
Украина	106	121	124	137	125	118	110	*Украина*
	Музди ҳақиқии меҳнат **Реальная заработная плата**							
Точикистон	**111**	**101**	**103**	**111**	**104**	**100**	**96**	***Таджикистан***
Озарбойҷон	103	101	95	94	101	114	108	*Азербайджан*
Арманистон	105	104	103	102	101	104	103	*Армения*
Беларус	101	97	96	107	112	107	109	*Беларусь*
Қазоқистон	104	97	99	98	102	109	107	*Казахстан*
Қирғизистон	101	103	109	102	104	104	103	*Кыргызстан*
Молдова	106	101	103	107	113	110	106	*Молдова*
Русия	101	91	101	103	107	104	104	*Россия*
Украина	94	80	109	119	113	110	107	*Украина*

ИНДЕКСИ МУЗДИ МИЁНАИ НОМИНАЛИИ МЕҲНАТ
ИНДЕКСЫ СРЕДНЕМЕСЯЧНОЙ НОМИНАЛЬНОЙ ЗАРАБОТНОЙ ПЛАТЫ
(бо фоиз нисбат ба соли гузашта- *в процентах к предыдущему году)*

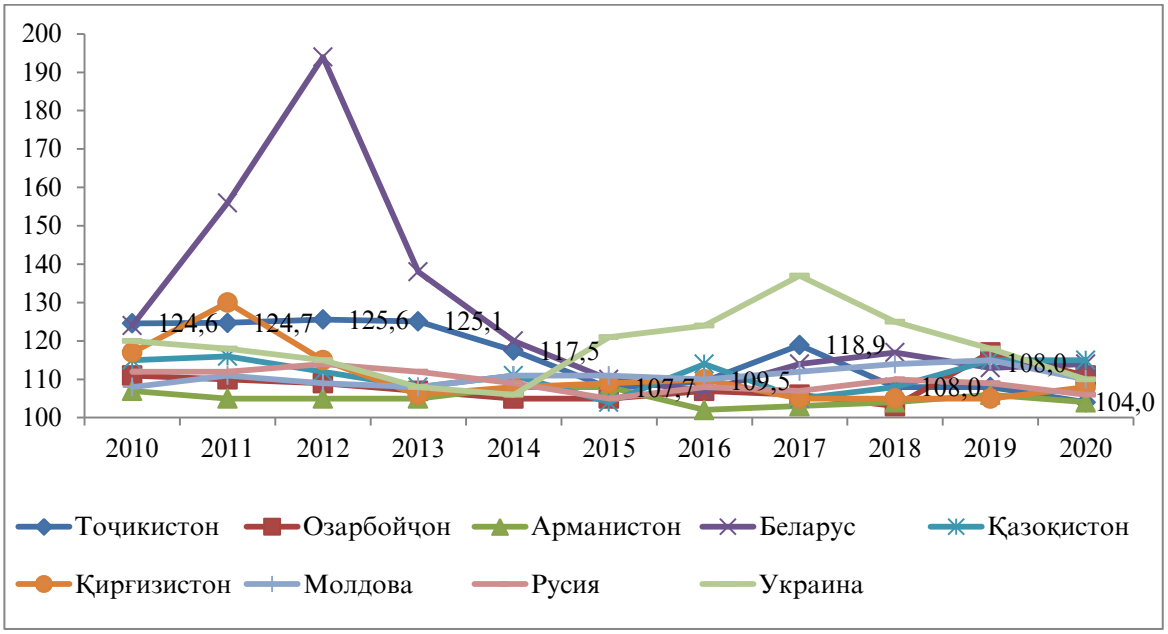

ИНДЕКСИ МУЗДИ МИЁНАИ ҲАҚИҚИИ МЕҲНАТ
ИНДЕКСЫ СРЕДНЕМЕСЯЧНОЙ РЕАЛЬНОЙ ЗАРАБОТНОЙ ПЛАТЫ
(бо фоиз нисбат ба соли гузашта - *в процентах к предыдущему году)*

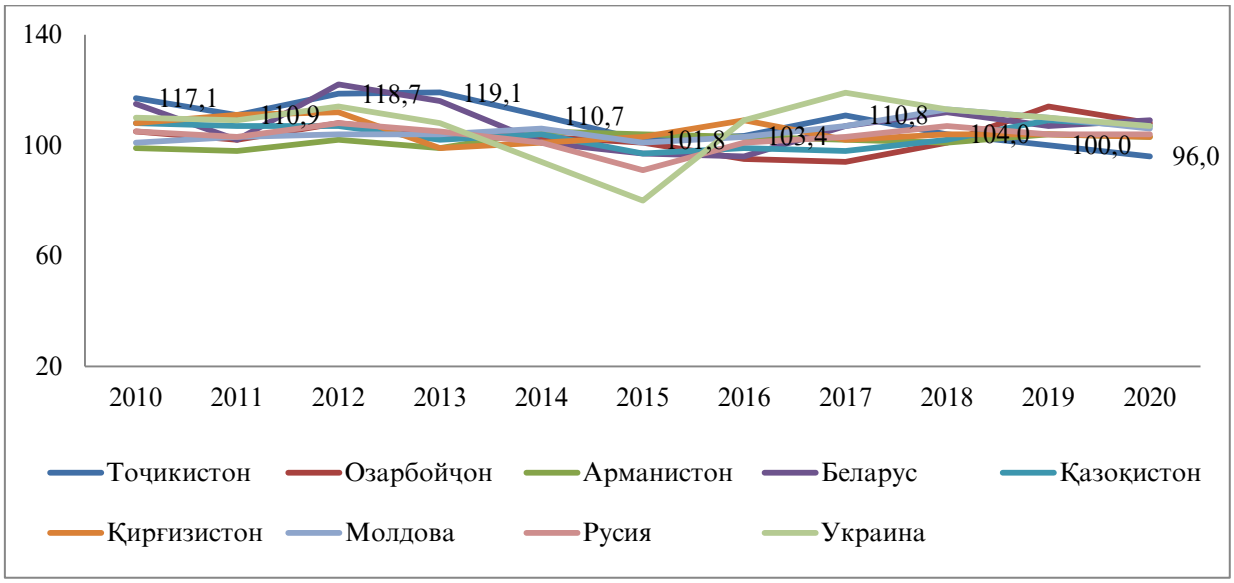

МУЗДИ МИЁНАИ НОМИНАЛИИ МЕҲНАТ БО ҲИСОБИ МИЁНАИ СОЛОНАИ АРЗИ МИЛЛӢ НИСБАТ БА РУБЛИ РУСИЯ, ДОЛЛАРИ ИМА ВА ЕВРО

СРЕДНЕМЕСЯЧНАЯ НОМИНАЛЬНАЯ ЗАРАБОТНАЯ ПЛАТА ПО СРЕДНЕГОДОВЫМ КУРСАМ НАЦИОНАЛЬНЫХ ВАЛЮТ К РОССИЙСКОМУ РУБЛЮ, ДОЛЛАРУ США И ЕВРО

	1995	2000	2005	2010	2011	2012	2013	
	Бо рубли Русия *Российских рублей*							
Тоҷикистон	**39**	**239**	**760**	**2437**	**2798**	**3598**	**4614**	***Таджикистан***
Озарбойҷон	64	1393	4120	12562	13539	15695	17211	*Азербайджан*
Арманистон	82	1192	3216	8834	8511	8742	11379	*Армения*
Беларус	300	1841	6092	12387	10714	13721	18180	*Беларусь*
Қазоқистон	355	2849	7253	15987	18006	21096	22821	*Казахстан*
Қирғизистон	154	723	1800	4746	5912	7084	7449	*Кыргызстан*
Молдова	146	924	2963	7295	7589	8712	9268	*Молдова*
Русия	472	2223	8555	20952	23369	26629	29792	*Россия*
Украина	226	1189	4454	8589	9659	11752	13008	*Украина*
	Бо доллари ИМА *Долларов США*							
Тоҷикистон	**8,6**	**8,5**	**26,8**	**80,9**	**95,9**	**116,6**	**145,8**	***Таджикистан***
Озарбойҷон	14,1	49,5	130,7	413,0	461,2	507,1	541,8	*Азербайджан*
Арманистон	17,4	42,1	113,7	291,3	290,2	281,7	357,6	*Армения*
Беларус	65,5	73,6	215,2	406,6	338,9	439,2	564,2	*Беларусь*
Қазоқистон	78,5	101,1	256,3	526,6	614,0	679,1	717,4	*Казахстан*
Қирғизистон	34,0	25,7	63,7	156,4	201,8	228,2	234,1	*Кыргызстан*
Молдова	31,8	32,8	104,7	239,7	259,4	279,6	291,9	*Молдова*
Русия	103,7	79,0	302,5	681,6	796,2	857,1	936,3	*Россия*
Украина	49,8	42,3	157,3	283,6	332,4	380,5	410,6	*Украина*
	Евро - *Евро*							
Тоҷикистон	**…**	**...**	**21,5**	**60,5**	**68,7**	**90,6**	**111,2**	***Таджикистан***
Озарбойҷон	…	…	104,7	311,7	331,8	393,2	408,0	*Азербайджан*
Арманистон	…	...	91,3	219,4	208,4	219,1	269,3	*Армения*
Беларус	…	...	172,8	303,8	236,0	341,1	427,7	*Беларусь*
Қазоқистон	…	106,9	205,9	395,1	441,1	528,3	540,1	*Казахстан*
Қирғизистон	…	27,8	51,0	117,7	144,7	177,5	176,2	*Кыргызстан*
Молдова	…	35,5	84,0	184,3	184,5	217,6	219,4	*Молдова*
Русия	…	85,4	242,7	506,5	571,8	666,7	704,8	*Россия*
Украина	…	45,8	126,2	213,0	237,6	294,0	309,0	*Украина*

МУЗДИ МИЁНАИ НОМИНАЛИИ МЕҲНАТ БО ҲИСОБИ МИЁНАИ СОЛОНАИ АРЗИ МИЛЛӢ НИСБАТ БА РУБЛИ РУСӢЯ, ДОЛЛАРИ ИМА ВА ЕВРО
СРЕДНЕМЕСЯЧНАЯ НОМИНАЛЬНАЯ ЗАРАБОТНАЯ ПЛАТА ПО СРЕДНЕГОДОВЫМ КУРСАМ НАЦИОНАЛЬНЫХ ВАЛЮТ К РОССИЙСКОМУ РУБЛЮ, ДОЛЛАРУ США И ЕВРО

	2014	2015	2016	2017	2018	2019	2020	
	Бо рубли Русия ***Российских рублей***							
Тоҷикистон	**6198**	**8255**	**8381**	**7886**	**8439**	**9091**	**9780**	***Таджикистан***
Озарбойҷон	21268	27627	20912	17882	20022	24169	29905	*Азербайджан*
Арманистон	14445	21751	24262	21476	23661	24586	27920	*Армения*
Беларус	22729	25594	24252	24839	29981	33833	37035	*Беларусь*
Қазоқистон	25451	34941	27941	26982	29577	31557	35918	*Казахстан*
Қирғизистон	8733	12698	14202	13252	14839	15992	17433	*Кыргызстан*
Молдова	11029	14635	16715	17626	23972	26634	33641	*Молдова*
Русия	32495	34030	36709	39167	43724	47467	51083	*Россия*
Украина	11140	11611	13547	15557	20361	26305	31030	*Украина*
	Бо доллари ИМА - ***Долларов США***							
Тоҷикистон	**165,4**	**142,6**	**122,8**	**133,8**	**134,8**	**140,1**	**135,0**	***Таджикистан***
Озарбойҷон	566,7	455,0	313,2	306,9	320,3	373,6	416,1	*Азербайджан*
Арманистон	381,3	359,1	363,1	368,4	355,9	380,2	388,0	*Армения*
Беларус	589,9	413,1	361,4	425,9	476,1	523,2	508,4	*Беларусь*
Қазоқистон	675,4	568,4	417,6	462,7	471,9	488,1	514,9	*Казахстан*
Қирғизистон	229,0	209,2	212,4	227,5	238,8	247,0	239,5	*Кыргызстан*
Молдова	291,3	241,2	250,8	302,2	373,0	411,6	468,1	*Молдова*
Русия	855,8	561,0	548,7	671,5	699,1	739,5	708,1	*Россия*
Украина	293,3	192,5	202,8	272,8	328,3	409,3	432,1	*Украина*
	Евро – ***Евро***							
Тоҷикистон	**124,5**	**128,6**	**110,9**	**118,4**	**114,5**	**125,1**	**118,2**	***Таджикистан***
Озарбойҷон	427,8	411,7	282,2	271,9	271,0	333,7	364,6	*Азербайджан*
Арманистон	287,2	323,4	328,0	326,1	312,0	339,5	339,8	*Армения*
Беларус	457,8	376,7	328,4	377,7	399,1	468,2	450,6	*Беларусь*
Қазоқистон	508,3	512,7	377,4	409,5	400,0	436,0	496,2	*Казахстан*
Қирғизистон	172,4	188,4	191,8	201,5	202,2	220,7	209,4	*Кыргызстан*
Молдова	219,5	195,7	226,6	268,3	324,8	367,7	410,6	*Молдова*
Русия	644,0	504,7	495,7	595,4	591,8	660,3	619,6	*Россия*
Украина	221,9	173,9	183,9	238,4	278,1	364,1	376,2	*Украина*

МУЗДИ МИЁНАИ НОМИНАЛИИ МЕҲНАТ БО ҲИСОБИ МИЁНАИ СОЛОНАИ АРЗИ МИЛЛӢ НИСБАТ БА РУБЛИ РУСИЯ, ДОЛЛАРИ ИМА ВА ЕВРО дар соли 2020

СРЕДНЕМЕСЯЧНАЯ НОМИНАЛЬНАЯ ЗАРАБОТНАЯ ПЛАТА ПО СРЕДНЕГОДОВЫМ КУРСАМ НАЦИОНАЛЬНЫХ ВАЛЮТ К РОССИЙСКОМУ РУБЛЮ, ДОЛЛАРУ США И ЕВРО в 2020году

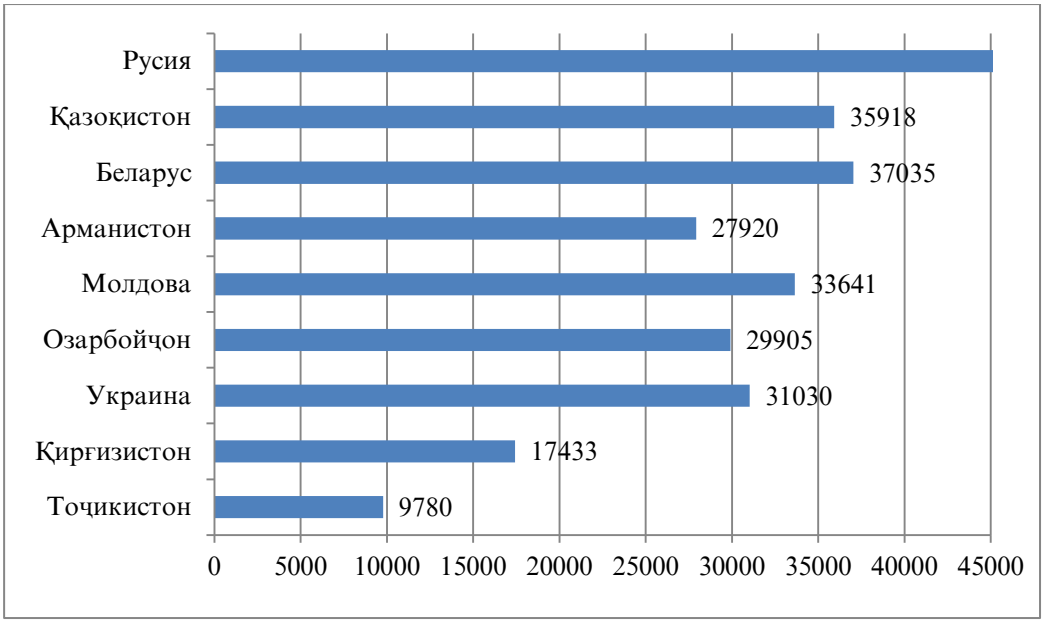

МУЗДИ МИЁНАИ НОМИНАЛИИ МЕҲНАТ БО ҲИСОБИ МИЁНАИ СОЛОНАИ АРЗИ МИЛЛӢ НИСБАТ БА ДОЛЛАРИ ИМА дар соли 2020

СРЕДНЕМЕСЯЧНАЯ НОМИНАЛЬНАЯ ЗАРАБОТНАЯ ПЛАТА ПО СРЕДНЕГОДОВЫМ КУРСАМ НАЦИОНАЛЬНЫХ ВАЛЮТ К ДОЛЛАРУ США в 2020 году

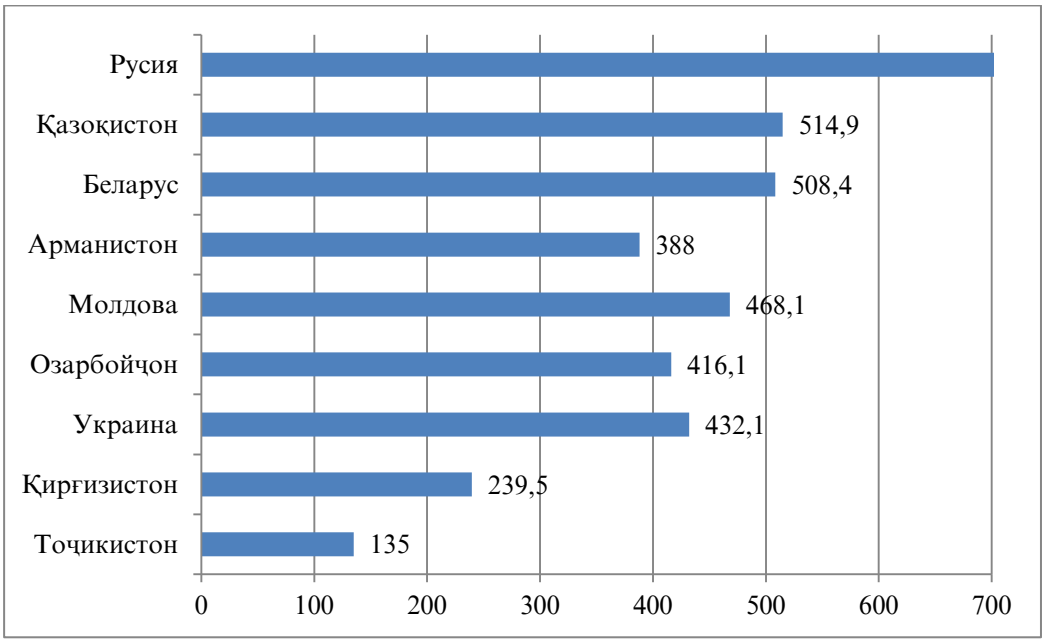

МУЗДИ МИЁНАИ НОМИНАЛИИ МЕҲНАТ БО ҲИСОБИ МИЁНАИ СОЛОНАИ АРЗИ МИЛЛӢ НИСБАТ БА ЕВРО дар соли 2020

СРЕДНЕМЕСЯЧНАЯ НОМИНАЛЬНАЯ ЗАРАБОТНАЯ ПЛАТА ПО СРЕДНЕГОДОВЫМ КУРСАМ НАЦИОНАЛЬНЫХ ВАЛЮТ К ЕВРО в 2020 году

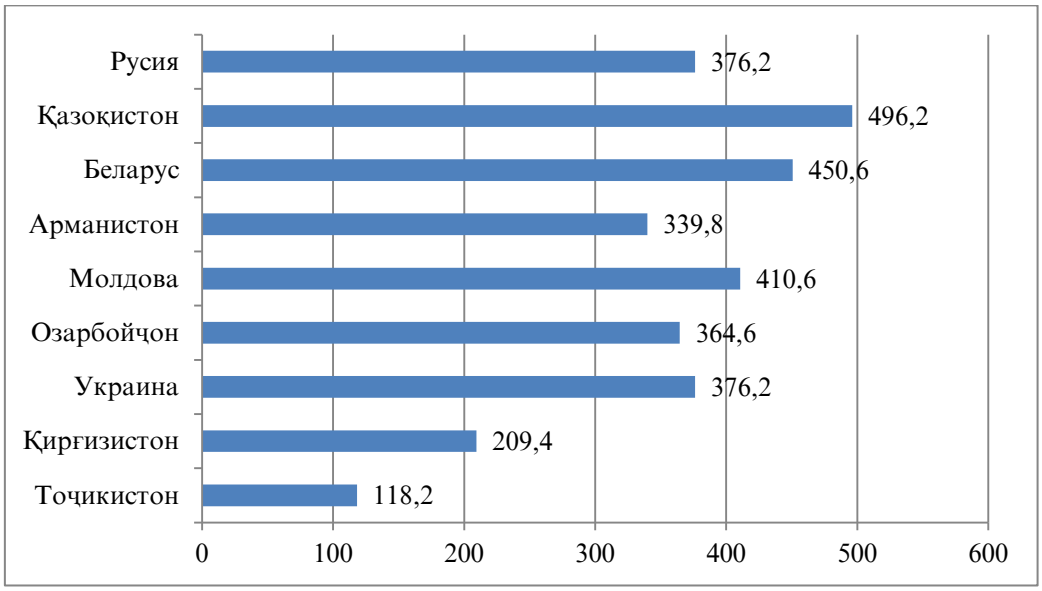

IX. МАВОДҲОИ ТАДҚИҚОТҲОИ ҚУВВАИ КОРӢ

IX. МАТЕРИАЛЫ ОБСЛЕДОВАНИЯ РАБОЧЕЙ СИЛЫ

АҲОЛИИ ДАР ИҚТИСОДИЁТ ФАЪОЛ

ЭКОНОМИЧЕСКАЯ АКТИВНОСТЬ НАСЕЛЕНИЯ

ТАҚСИМОТИ АҲОЛӢ АЗ РӮИ ШУМОРАИ МАШҒУЛИН, БЕКОРОН, МУҲОҶИРОНИ МЕҲНАТӢ ВА АҲОЛИИ ҒАЙРИФАЪОЛИ ИҚТИСОДӢ, ДАР СИННИ 15-75 СОЛА АЗ РӮИ МАЪЛУМОТҲОИ ТҚК-2004

РАСПРЕДЕЛЕНИЕ НАСЕЛЕНИЯ ПО ЧИСЛУ ЗАНЯТЫХ, БЕЗРАБОТНЫХ, ТРУДОВЫХ МИГРАНТОВ И ЭКОНОМИЧЕСКИ НЕАКТИВНОГО НАСЕЛЕНИЯ В ВОЗРАСТЕ 15-75 ЛЕТ ПО ДАННЫМ ОРС-2004

	Аҳолии дар иқтисодиёт фаъол *Экономически активное население*			Аҳолии ғайрифаъол и иқтисодӣ *Экономическ и неактивное население*	Муҳоҷирони меҳнатӣ *Трудовые миг-ранты*	Ҳамагӣ *Всего*
	Ҳамагӣ *Всего*	Аҳолии машғул *Занятое население*	Бекорон *Безра-ботные*			
	Нафар – *Человек*					
Ҳамагӣ *Всего*	**2330606**	**2134654**	**195952**	**1331315**	**317937**	**3979858**
Шаҳр *Город*	536447	427652	108795	497014	73094	1106555
Деҳот *Село*	1794159	1707002	87157	834301	244843	2873303
Мардон *Мужчины*	1240753	1139149	101604	440392	302599	1983744
Занон *Женщины*	1089853	995505	94349	890923	15338	1996115
ВМКБ - *ГБАО*	97683	80059	17623	34481	11119	143283
Суғд -*Согд*	767315	729044	38271	403458	87563	1258336
Хатлон	870222	807475	62747	355856	99653	1325731
Душанбе	187636	141760	45876	197745	10047	395428
НТҶ - *РРП*	407750	376315	31435	339774	109556	857080

ТАҚСИМОТИ АҲОЛӢ АЗ РӮИ ШУМОРАИ МАШҒУЛИН, БЕКОРОН, МУҲОҶИРОНИ МЕҲНАТӢ ВА АҲОЛИИ ҒАЙРИФАЪОЛИ ИҚТИСОДӢ, ДАР СИННИ 15-75 СОЛА АЗ РӮИ МАЪЛУМОТҲОИ ТҚК-2009

РАСПРЕДЕЛЕНИЕ НАСЕЛЕНИЯ ПО ЧИСЛУ ЗАНЯТЫХ, БЕЗРАБОТНЫХ, ТРУДОВЫХ МИГРАНТОВ И ЭКОНОМИЧЕСКИ НЕАКТИВНОГО НАСЕЛЕНИЯ В ВОЗРАСТЕ 15-75 ЛЕТ ПО ДАННЫМ ОРС-2009

	Аҳолии дар иқтисодиёт фаъол *Экономически активное население*			Аҳолии ғайрифаъоли иқтисодӣ *Экономически неактивноена селение*	Муҳо-ҷирони меҳнатӣ *Трудовые миг-ранты*	Ҳамагӣ *Всего*
	Ҳамагӣ *Всего*	Аҳолии машғул *Занятое население*	Бекорон *Безра-ботные*			
	Нафар – *Человек*					
Ҳамагӣ-*Всего*	**2097726**	**1856519**	**241208**	**2089759**	**519888**	**4707374**
Шаҳр *Город*	545616	454186	91429	628190	113898	1287705
Деҳот *Село*	1552111	1402332	149778	1461567	405990	3419668
Мардон *Мужчины*	1202347	1054943	147404	652224	490497	2345068
Занон *Женщины*	895379	801576	93804	1437535	29391	2362305
ВМКБ -*ГБАО*	60218	46183	14035	73953	20973	155145
Суғд -*Согд*	652579	560738	91841	627847	160711	1441137
Хатлон	778302	704966	73336	677710	151987	1607999
Душанбе	203509	164611	38899	234130	29899	467539
НТҶ - *РРП*	403118	380022	23096	476119	156317	1035554
	Бо фоиз - *В процентах*					
Ҳамагӣ-*Всего*	**44,6**	**39,4**	**5,1**	**44,4**	**11,0**	**100,0**
Шаҳр *Город*	42,4	35,3	7,1	48,8	8,8	100,0
Деҳот *Село*	45,4	41,0	4,4	42,7	11,9	100,0
Мардон *Мужчины*	51,3	45,0	6,3	27,8	20,9	100,0
Занон *Женщины*	37,9	33,9	4,0	60,9	1,2	100,0
ВМКБ -*ГБАО*	38,8	29,8	9,1	47,7	13,5	100,0
Суғд -*Согд*	45,3	38,9	6,4	43,6	11,2	100,0
Хатлон	48,4	43,8	4,6	42,1	9,5	100,0
Душанбе	43,5	35,2	8,3	50,1	6,4	100,0
НТҶ - *РРП*	38,9	36,7	2,2	46,0	15,1	100,0

НИШОНДИҲАНДАҲОИ АҲОЛИИ ДАР ИҚТИСОДИЁТ ФАЪОЛ (БО НАЗАРДОШТИ МУҲОҶИРОНИ МЕҲНАТӢ) АЗ РӮИ СИННУ СОЛ ДАР СОЛҲОИ 2000, 2004 ВА 2009

ПОКАЗАТЕЛИ ЭКОНОМИЧЕСКОЙ АКТИВНОСТИ НАСЕЛЕНИЯ (ВКЛЮЧАЯ ТРУДОВЫХ МИГРАНТОВ) ПО ВОЗРАСТАМ ЗА 2000, 2004 И 2009 ГОДЫ,

бо фоиз - *в процентах*

Синну сол *Возраст, лет*	Ҳамагӣ *Всего*	Мардон *Мужчины*	Занон *Женщины*
	Маълумотҳои барӯйхатгирии аҳолии соли 2000 *Данные переписи населения 2000 года*		
Ҳамагӣ - *Итого*	**63,2**	**69,9**	**56,6**
15-19	37,2	36,5	37,8
20-29	73,9	80,5	67,3
30-39	81,5	89,9	73,3
40-49	82,7	89,9	75,6
50-59	60,3	81,1	38,3
60+	13,7	19,8	8,3
Шаҳр - *Город*	49,6	59,4	40,2
Деҳот - *Село*	68,6	74,0	63,3
	Маълумотҳои соли ТҚК-2004 – *Данные ОРС 2004 год*		
Ҳамагӣ - *Итого*	**66,6**	**77,8**	**55,4**
15-19	60,0	63,0	56,9
20-29	61,6	75,1	48,0
30-39	79,6	94,0	65,7
40-49	82,5	94,3	70,9
50-59	70,2	85,0	55,5
60+	29,0	42,6	15,6
Шаҳр - *Город*	55,1	69,9	40,4
Деҳот - *Село*	71,0	80,8	61,1
	Маълумотҳои ТҚК соли 2009 – *Данные ОРС 2009 год*		
Ҳамагӣ - *Итого*	**55,6**	**72,2**	**39,1**
15-19	29,6	36,6	22,5
20-29	59,0	79,5	38,2
30-39	69,4	88,9	50,4
40-49	71,0	87,7	54,9
50-59	59,9	81,1	39,5
60+	22,9	34,2	11,7
Шаҳр - *Город*	51,2	68,0	34,3
Деҳот - *Село*	57,3	73,8	41,0

ШУҒЛИАҲОЛӢ ДАР КОРИ АСОСӢ
ЗАНЯТОСТЬ НАСЕЛЕНИЯ НА ОСНОВНОЙ РАБОТЕ

САТҲИ МАШҒУЛИИ АҲОЛӢ АЗ РӮИ МАЪЛУМОТҲОИ ТҚК-2004 ВА ТҚК-2009 СОЛ (БЕ МУҲОҶИРОНИ МЕҲНАТИИ ХОРИҶӢ)
УРОВЕНЬ ЗАНЯТОСТИ НАСЕЛЕНИЯ ПО ДАННЫМ ОРС-2004 И ОРС-2009 ГОДОВ (БЕЗ ВНЕШНИХ ТРУДОВЫХ МИГРАНТОВ)

	ТҚК – 2004 ОРС-2004		ТҚК - 2009 ОРС-2009		2009 бо ҳисобифоиз нисбатбасо ли 2004 *2009г. в% к 2004 г.*
	Нафар *Человек*	Бо фоиз нисбат ба аҳолии дар иқтисодиёт фаъол *В % к экономически активному населению*	Нафар *Человек*	Бо фоиз нисбат ба аҳолии дар иқтисодиёт фаъол *В % к экономически активному населению*	
Ҳамагӣ - *Всего*	**2134654**	**91,6**	**1856519**	**88,5**	**87,0**
Шаҳр -*Город*	427652	79,7	454186	83,2	106,2
Деҳот -*Село*	1707002	95,1	1402332	90,4	82,2
Мардон-*Мужчины*	1139149	91,8	1054943	87,7	92,6
Занон- *Женщины*	995505	91,3	801576	89,5	80,5
ВМКБ - *ГБАО*	80059	82,0	46183	76,7	57,7
Суғд - *Согд*	729044	95,0	560738	85,9	76,9
Хатлон	807475	92,8	704966	90,6	87,3
Душанбе	141760	75,6	164611	80,9	116,1
НТҶ-*РРП*	376315	92,3	380022	94,3	101,0

ШУМОРАИ МАШҒУЛИН АЗ РӮИ СИННУ СОЛ, ҶИНС ВА ҶОИ ИСТИҚОМАТ АЗ РӮИ МАЪЛУМОТҲОИ ТҚК СОЛИ 2009

ЧИСЛЕННОСТЬ ЗАНЯТЫХ ПО ВОЗРАСТАМ, ПОЛУ И МЕСТУ ЖИТЕЛЬСТВА ПО ДАННЫМ ОРС-2009 ГОДА

нафар - *человек*

	Ҳамагӣ *Всего*	Шаҳр *Город*	Деҳот *Село*	Мардон *Мужчины*	Занон *Женщины*	Ҳиссаи занон нисбат ба шумораи машғулин *Доля женщин в численности занятых*
Ҳамагӣ						
Всего	**1856519**	**454186**	**1402332**	**1054943**	**801576**	**43,2**
15-19	176418	20723	155695	96004	80414	45,6
20-24	262361	52173	210188	137735	124626	47,5
25-29	255426	59175	196251	148077	107349	42,0
30-34	232976	62746	170230	130240	102736	44,1
35-39	229675	63687	165988	126413	103263	45,0
40-44	220157	63767	156390	117378	102779	46,7
45-49	199842	53294	146548	114579	85263	42,7
50-54	142587	41007	101580	88597	53990	37,9
55-59	78925	22717	56208	53416	25509	32,3
60-64	33189	8651	24538	24379	8810	26,5
65-69	14555	4189	10366	11458	3097	21,3
70-75	10408	2057	8351	6668	3740	35,9
60 сола ва калонтар *60 и старше*	58152	14897	43255	42505	15647	26,9
Синну соли миёна *Средний возраст*	36,0	38,0	35,4	36,7	35,1	x

ТАҚСИМОТИ АҲОЛИИ МАШҒУЛ АЗ РӮИ БАХШҲОИ ИҚТИСОДИЁТ АЗ РӮИ МАЪЛУМОТҲОИ ТҚК-2004

РАСПРЕДЕЛЕНИЕ ЗАНЯТОГО НАСЕЛЕНИЯ ПО СЕКТОРАМ ЭКОНОМИКИ ПО ДАННЫМ ОРС-2004

бо фоиз – *в процентах*

Бахши иқтисодиёт *Сектор экономики*	Ҳамагӣ *Всего*	Шаҳр *Город*	Деҳот *Село*	Мардон *Мужчины*	Занон *Женщины*	Ҳиссаи занон бо фоиз – *Доля женщин, в %*
Ҳамагӣ - *Всего*	**100**	**100**	**100**	**100**	**100**	**41,2**
Муассисаҳо ва ташкилотҳои давлатӣ - *Государственные учреждения и организации*	27,5	45,1	23,0	29,3	24,9	37,3
Корхонаҳои хурд *Частные предприятия*	4,4	4,8	4,3	5,1	3,4	31,6
Хоҷагии шахсии назди ҳавлигӣ *Личное подсобное хозяйство*	56,4	46,8	58,8	56,3	56,4	41,2
Корхонаҳои бахши коллективӣ *Предприятия коллективного сектора*	11,1	1,5	13,6	8,5	14,8	55,0
Ташкилотҳои ғайриҳукуматӣ *Неправительственные организации*	0,1	0,3	0,1	0,2	0,1	22,7
Корхонаҳои муштарак *Совместные предприятия*	0,4	1,2	0,1	0,3	0,4	48,4
Корхонаҳои башардустӣ *Гуманитарные предприятия*	0,2	0,4	0,1	0,2	0,0	7,1

ТАҚСИМОТИ АҲОЛИИ МАШҒУЛ АЗ РӮИ БАХШҲОИ ИҚТИСОДИЁТ АЗ РӮИ МАЪЛУМОТҲОИ ТҚК-2009
РАСПРЕДЕЛЕНИЕ ЗАНЯТОГО НАСЕЛЕНИЯ ПО СЕКТОРАМ ЭКОНОМИКИ ПО ДАННЫМ ОРС-2009

Бахши иқтисодиёт *Сектор экономики*	Ҳамагӣ *Всего*	Шаҳр *Город*	Деҳот *Село*	Мардон *Мужчины*	Занон *Женщины*	Ҳиссаи занон бо фоиз *Доля женщин, в %*
Нафар – *Человек*						
Ҳамагӣ - *Всего*	**1856519**	**454186**	**1402332**	**1054943**	**801576**	**x**
Давлатӣ - *Государственный*	392944	185369	207575	240193	152751	x
Хусусӣ - *Частный*	954480	226770	727709	595765	358714	x
Ҷамъиятӣ - *Общественный*	500052	35245	464807	212636	287416	x
Корхонаҳои муштарак *Совместные предприятия*	5640	4093	1547	3958	1682	x
Ташкилотҳои байналхалқӣ *Международные организации*	3403	2709	693	2391	1012	x
бо фоиз – *в процентах*						
Ҳамагӣ - *Всего*	**100**	**100**	**100**	**100**	**100**	**43,2**
Давлатӣ - *Государственный*	21,2	40,8	14,8	22,8	19,1	38,9
Хусусӣ - *Частный*	51,4	49,9	51,9	56,4	44,7	37,6
Ҷамъиятӣ - *Общественный*	26,9	7,7	33,2	20,2	35,9	57,5
Корхонаҳои муштарак *Совместные предприятия*	0,3	0,9	0,1	0,4	0,2	29,8
Ташкилотҳои байналхалқӣ *Международные организации*	0,2	0,6	0,05	0,2	0,1	29,7

ТАҚСИМОТИ АҲОЛИИ МАШҒУЛ АЗ РӮИ НАМУДҲОИ ФАЪОЛИЯТИ ИҚТИСОДӢ (ТУНФӢ*) АЗ РӮИ МАЪЛУМОТҲОИ* ТҚК-2004,

РАСПРЕДЕЛЕНИЕ ЗАНЯТОГО НАСЕЛЕНИЯ ПО ВИДАМ ЭКОНОМИЧЕСКОЙ ДЕЯТЕЛЬНОСТИ (ОКЭД) ПО ДАННЫМ ОРС-2004

бо фоиз – *в процентах*

Намудҳои фаъолият *Вид деятельности*	Мардон *Мужчины*	Занон *Женщины*	Ҳамагӣ *Всего*	Ҳиссаи занон бо фоиз *Доля женщин, в %*
Ҳамагӣ - *Всего*	**100,0**	**100,0**	**100,0**	**41,2**
Кишоварзӣ ва хоҷагии ҷангал *Сельское и лесное хозяйство*	42,1	75,6	55,9	55,7
Соҳаҳои истеҳсолӣ: ***Производственные отрасли:***	**27,1**	**4,8**	**17,9**	**11,0**
Саноати коркарди кӯҳӣ – *Горнодобывающая промышленность*	0,7	0,1	0,5	12,4
Саноати коркард *Обрабатывающая промышленность*	5,6	3,4	4,7	30,0
Электроэнергия, газватаъминотиоб - *Электроэнергетика, газ, водоснабжение*	1,1	0,1	0,7	7,9
Сохтмон – *Строительство*	19,8	1,1	12,1	3,7
Соҳаи хизматрасонӣ – ***Сфера услуг***	**30,7**	**19,7**	**26,2**	**31,0**
Савдо – *Торговля*	10,7	4,8	8,2	23,9
Меҳмонхонаҳо ва тарабхонаҳо *Гостиницы и рестораны*	0,8	1,2	1,0	48,9
Нақлиёт ва алоқа-*Транспорт и связь*	4,1	0,5	2,6	7,4
Молия ва қарзгузорӣ *Финансы и кредитование*	1,0	0,4	0,8	22,4
Амалиёт бо амволи ғайриманқул – *Операции с недвижимым имуществом*	1,0	0,2	0,7	12,9
Идоракунии давлатӣ ва муҳофиза – *Государственное управление и оборона*	4,1	1,1	2,9	16,2
Маориф– *Образование*	4,1	6,3	5,0	52,0
Тандурустӣ ва хизматҳои иҷтимоӣ – *Здравоохранение и социальные услуги*	1,5	4,1	2,6	66,3
Дигар хизматрасониҳо *Прочие услуги*	3,2	1,0	2,3	18,1
Хизматрасонӣ барои иҷрои корҳои хоҷагии хонавода – *Услуги по ведению домашнего хозяйства*	0,2	0,1	0,1	29,3

ТАҚСИМОТИ АҲОЛИИ МАШҒУЛ АЗ РӮИ НАМУДҲОИ ФАЪОЛИЯТИ ИҚТИСОДӢ (ТУНФӢ) АЗ РӮИ МАЪЛУМОТҲОИ ТҚК-2009

РАСПРЕДЕЛЕНИЕ ЗАНЯТОГО НАСЕЛЕНИЯ ПО ВИДАМ ЭКОНОМИЧЕСКОЙ ДЕЯТЕЛЬНОСТИ(ОКЭД)ПО ДАННЫМ ОРС-2009

Намудҳои фаъолият *Вид деятельности*	*Нафар - Человек*			*бо фоиз – в процентах*			Ҳиссаи занон бо фоиз *% женщин*
	Мардон *Муж-чины*	Занон *Жен-щины*	Ҳамагӣ *Всего*	Мардон *Муж-чины*	Занон *Жен-щины*	Ҳамагӣ*Всего*	
Ҳамагӣ - *Всего*	**1054943**	**801576**	**1856519**	**100,0**	**100,0**	**100,0**	**43,2**
Кишоварзӣ ва хоҷагии ҷангал – *Сельское и лесное хозяйство*	433197	549186	982383	41,1	68,5	52,9	55,9
Соҳаҳои истеҳсолӣ:							
Производственные отрасли:	**246625**	**43489**	**290114**	**23,4**	**5,4**	**15,6**	**15,0**
Саноати коркарди кӯҳӣ –*Горнодобывающая промышленность*	6328	671	6999	0,6	0,1	0,4	9,6
Саноати коркард *Обрабатывающая промышленность*	68133	34681	102814	6,5	4,3	5,5	33,7
Электроэнергия, газ ва таъминоти об-*Электро-энергетика, газ, водоснабжение*	24431	4002	28433	2,3	0,5	1,5	14,1
Сохтмон *Строительство*	147734	4135	151869	14,0	0,5	8,2	2,7
Соҳаҳои хизматрасонӣ							
Сфера услуг	**375121**	**208901**	**584022**	**35,6**	**26,1**	**31,5**	**35,8**
Савдо - *Торговля*	124621	40160	164780	11,8	5,0	8,9	24,4
Меҳмонхонаҳо ва тарабхонаҳо – *Гостиницы и рестораны*	12681	15890	28571	1,2	2,0	1,5	55,6
Нақлиёт *Транспорт*	73375	3895	77270	7,0	0,5	4,2	5,0
Алоқа - *Связь*	6490	3435	9925	0,6	0,4	0,5	34,6

Намудҳои фаъолият *Вид деятельности*	*Нафар - Человек*			*бо фоиз – в процентах*			Ҳиссаи занон бо фоиз *% женщин*
	Мардон *Муж-чины*	Занон *Жен-щины*	Ҳамагӣ *Всего*	Мардон *Муж-чины*	Занон *Жен-щины*	Ҳамагӣ*Всего*	
Молия ва қарзгузорӣ *Финансы и кредитование*	7602	4524	12126	0,7	0,6	0,7	37,3
Амалиёт бо амволи ғайриманқул – *Опера-ции с недвижимым имуществом*	12218	4460	16678	1,2	0,6	0,9	26,7
Идоракунии давлатӣ ва муҳофиза – *Государ-ственное управление и оборона*	53324	13613	66937	5,1	1,7	3,6	20,3
Маориф - *Образование*	51397	71113	122510	4,9	8,9	6,6	58,0
Тандурустӣ ва хизматҳои иҷтимоӣ – *Здравоохранение и социальные услуги*	14825	40493	55318	1,4	5,1	3,0	73,2
Ташкили истироҳат ва фарҳанг – *Организация отдыха, культура*	6139	5267	11406	0,6	0,7	0,6	46,2
Дигар хизматрасониҳо *Прочие услуги*	6675	4370	11045	0,6	0,5	0,6	39,6
Ташкилотҳои ҷамъиятӣ *Общественные организации*	3505	670	4175	0,3	0,1	0,2	16,1
Ташкилотҳои байналхалқӣ – *Международные организации*	2269	1012	3281	0,2	0,1	0,2	30,8

ТАҚСИМОТИ АҲОЛИИ МАШҒУЛ АЗ РӮИ НАМУДҲОИ ФАЪОЛИЯТИ ИҚТИСОДӢ ДАР МИНТАҚАҲОИ АЗ РӮИ МАЪЛУМОТҲОИ ТҚК-2009

РАСПРЕДЕЛЕНИЕ ЗАНЯТОГО НАСЕЛЕНИЯ ПО ВИДАМ ДЕЯТЕЛЬНОСТИ ПО РЕГИОНАМ ПОДАННЫМОРС-2009

Намудҳои фаъолият *Виды деятельности*	Тоҷикистон *Таджикистан*	ВМКБ *ГБАО*	Суғд *Согд*	Хатлон	Душанбе	НТҶ *РРП*
	Нафар – *Человек*					
Ҳамагӣ - *Всего*	**1856519**	**46183**	**560738**	**704966**	**164611**	**380022**
Кишоварзӣ ва хоҷагии ҷангал *Сельское и лесное хозяйство*	982383	12678	263528	484486	5846	215845
Соҳаҳои истеҳсолӣ: ***Производственные отрасли:***	**290114**	**6568**	**112605**	**70285**	**32730**	**67927**
Саноати коркарди кӯҳӣ *Горнодобывающая промышленность*	6999	-	4460	1085	246	1208
Саноати коркард *Обрабатывающаяпромышленность*	102814	1334	40568	20921	14834	25157
Электроэнергия, газватаъминотиоб *Электроэнергетика, газ, водоснабжение*	28433	1106	4509	10181	3737	8900
Сохтмон-*Строительство*	151869	4127	63067	38098	13914	32662
Соҳаҳои хизматрасонӣ ***Сфераусług***	**584022**	**26937**	**184605**	**150195**	**126034**	**96250**
Савдо - *Торговля*	164780	3040	50169	50023	35185	26364
Меҳмонхонаҳо ва тарабхонаҳо - *Гостиницы и рестораны*	28571	1122	14410	4447	5760	2832
Нақлиёт - *Транспорт*	77270	2535	19235	16492	19199	19810
Алоқа - *Связь*	9925	739	2450	1627	3555	1554
Молия ва қарзгузорӣ *Финансы и кредитование*	12126	538	4425	2469	3668	1025
Амалиёт бо амволи ғайриманқул-*Операции с недвижимымим уществом*	16678	852	5865	2015	5188	2757
Идоракунии давлатӣ ва мухофиза-*Государственное управление и оборона*	66937	3935	19944	16718	18383	7957
Маориф – *Образование*	122510	7381	44272	34608	15297	20951
Тандурустӣ ва хизматҳои иҷтимоӣ-*Здравоохранение и социальные услуги*	55318	4387	18457	16180	8434	7860

Намудҳои фаъолият *Виды деятельности*	Тоҷикистон *Таджикистан*	ВМКБ *ГБАО*	Суғд *Согд*	Хатлон	Душанбе	НТҶ *РРП*
Ташкили истироҳат ва фарҳанг – *Организация отдыха, культура*	11406	1117	1566	1931	4939	1853
Дигар хизматрасониҳо *Прочие услуги*	11045	368	1605	2489	3981	2602
Ташкилотҳои ҷамъиятӣ *Общественные организации*	4175	327	1883	847	759	358
Ташкилотҳои байналхалқӣ *Международные организации*	3281	594	323	349	1687	327
	Бо фоиз – *В процентах*					
Бо фоиз нисбат ба шумораи машғулин ***В % кобщемучислузанятых:***	**100**	**100**	**100**	**100**	**100**	**100**
Дар кишоварзӣ *В сельском хозяйстве*	52,9	27,5	47,0	68,7	3,6	56,8
Дар соҳаҳои истеҳсолӣ *В производственных отраслях*	15,6	14,2	20,1	10,0	19,9	17,9
Дар соҳаҳои хизматрасонӣ *В сфере услуг*	31,5	58,3	32,9	21,3	76,6	25,3
	ТҚК-2004– *ОРС-2004*					
Бо фоиз нисбат ба шумораи машғулин ***В % к общемучислузанятых:***	**100**	**100**	**100**	**100**	**100**	**100**
Дар кишоварзӣ *В сельском хозяйстве*	55,9	60,1	50,6	69,5	0,1	55,9
Дар соҳаҳои истеҳсолӣ *В производственных отраслях*	17,9	10,7	18,6	14,7	24,1	22,2
Дар соҳаҳои хизматрасонӣ *В сфере услуг*	26,2	29,2	30,8	15,8	75,8	21,9

БЕКОРӢ- *БЕЗРАБОТИЦА*

Шумораи бекорон ва сатҳи бекорӣ дар солҳои 2004 ва 2009
Число безработных и уровень безработицы в 2004 и 2009 годах

	С. 2004 - *2004 год*				С. 2009 - *2009 год*			
	Бекорони бақайдгирифташуда дар охири сол – *Зарегистрировано безработных на конец года*		ТҚК – 2004 *ОРС - 2004*		Бекорони ба қайдгирифташуда дар охири сол – *Зарегистрировано без работных на конец года*		ТҚК – 2009 *ОРС-2009*	
	нафар*ч еловек*	сатҳи бекорӣ *уровень безрабо тицы*	нафар *человек*	сатҳи бекорӣ *уровень безрабо тицы*	нафар *человек*	сатҳи бекорӣ *уровень безрабо тицы*	нафар*че ловек*	сатҳи бекорӣ *уровень безрабо тицы*
Ҳамагӣ -*Всего*	**38827**	**2,0**	**195952**	**8,4**	**44492**	**2,1**	**241208**	**11,5**
Шаҳр *Город*	12121	2,2	108795	20,3	13960	2,6	91429	16,8
Деҳот *Село*	26706	1,5	87157	4,9	30532	2,2	149778	9,6
Мардон *Мужчины*	16878	1,4	101604	8,2	20562	1,9	147404	12,3
Занон *Женщины*	21949	2,0	94349	8,7	23930	3,0	93804	10,5
ВМКБ -*ГБАО*	10973	19,8	17623	18,0	3536	5,9	14035	23,3
Суғд - *Согд*	12626	1,8	38271	5,0	14278	2,2	91841	14,1
Хатлон	6321	0,9	62747	7,2	15123	1,9	73336	9,4
Душанбе	1852	1,2	45876	24,4	2372	1,2	38899	19,1
НТҶ - *РРП*	7055	2,2	31435	7,7	9183	2,3	23096	5,7

САТҲИ МАЪЛУМОТНОКИИ БЕКОРОН АЗ РӮИ МАЪЛУМОТҲОИ ТҚК-2004
УРОВЕНЬ ОБРАЗОВАНИЯ БЕЗРАБОТНЫХ ПО ДАННЫМ ОРС-2004

бо фоиз – *в процентах*

	Олӣ- *Высшее*	Олии нопур-ра *Незаконченное высшее*	Миёнаи касби *Среднее профессиональное*	Ибтидоии касби *Начальное профессиональное*	Миёнаи (пурра) умуми *Среднее (полное) общее*	Асосии умумӣ *Основное общее*	Ибтидоии умумӣ *Начальное общее*	Ибтидои надорад *Не имеет начального*	Ҳамагӣ *Всего*
Ҳамагӣ -*Всего*	**7,5**	**1,7**	**8,6**	**7,6**	**48,7**	**18,4**	**6,0**	**1,4**	**100**
Шаҳр *Город*	9,8	3,2	10,4	9,7	43,1	16,2	5,3	2,3	100
Деҳот *Село*	4,7		6,5	4,9	55,6	21,3	6,8	0,3	100
Мардон *Мужчины*	10,2	3,1	8,0	13,2	47,1	13,2	4,2	1,0	100
Занон *Женщины*	4,6	0,3	9,3	1,6	50,4	24,1	8,0	1,9	100
ВМКБ -*ГБАО*	15,6		12,6	10,9	57,3	2,9	0,7		100
Суғд - *Согд*	5,4	1,0	6,1	4,6	65,3	15,3	2,4		100
Хатлон	6,2	0,9	9,4	8,4	41,2	24,7	8,2	1,0	100
Душанбе	10,9	5,4	9,5	6,6	43,6	11,3	8,5	4,1	100
НТҶ - *РРП*	3,2	-	6,8	9,3	45,9	28,8	5,3	0,7	100
Сатҳи давомнокии бекорӣ – *Уровень длительной безработицы*	37,4	11,3	47,2	41,7	50,4	60,2	43,5	8,2	48,6
Давомнокии ҷустуҷӯи кор, бо моҳ – *Продолжительность поиска работы, месяцев*	8,9	5,2	11,5	10,9	11,3	13,5	10,0	4,6	11,2

САТҲИ МАЪЛУМОТНОКИИ БЕКОРОН АЗ РӮИ МАЪЛУМОТҲОИ ТҚК-2009
УРОВЕНЬ ОБРАЗОВАНИЯ БЕЗРАБОТНЫХ ПО ДАННЫМ ОРС-2009

	Олӣ *Высшее*	Олии нопурра *Незаконченное высшее*	Миёнаи касбӣ *Среднее профессиональное*	Ибтидоии касбӣ *Начальное профессиональное*	Миёнаи (пурра) умуми *Среднее (полное) общее*	Асосии умумӣ *Основное общее*	Ибтидоии умумӣ *Начальное общее*	Ибтидоӣ надорад *Не имеет начального*	Ҳамагӣ *Всего*
	Нафар – *Человек*								
Ҳамагӣ -*Всего*	**24901**	**4499**	**14494**	**19863**	**142487**	**27715**	**5427**	**1821**	**241208**
Шаҳр - *Город*	15236	2589	6784	8855	46555	7878	3009	524	91429
Деҳот-*Село*	9665	1910	7710	11008	95931	19837	2418	1298	149778
Мардон *Мужчины*	17802	2878	5935	17731	86200	13951	2528	380	147404
Занон-*Женщины*	7099	1621	8559	2133	56287	13764	2900	1441	93804
ВМКБ-*ГБАО*	1782	329	1375	1394	8334	661	161	-	14035
Суғд - *Согд*	5290	1601	7442	3695	59971	13842	-	-	91841
Хатлон	5624	1115	2964	11194	44991	4892	2176	380	73336
Душанбе	10427	1134	1197	2991	19927	1801	1227	195	38899
НТҶ - *РРП*	1778	321	1516	590	9264	6519	1863	1246	23096
Давомнокии бекорӣ –*Длительная безработица*	8018	711	6012	9145	48778	7915	1899	524	83002
	Бо фоиз – *В процентах*								
Ҳамагӣ -*Всего*	**10,3**	**1,9**	**6,0**	**8,2**	**59,1**	**11,5**	**2,2**	**0,8**	**100,0**
Шаҳр - *Город*	16,7	2,8	7,4	9,7	50,9	8,6	3,3	0,6	100,0
Деҳот-*Село*	6,5	1,3	5,1	7,3	64,0	13,2	1,6	0,9	100,0
Мардон *Мужчины*	12,1	2,0	4,0	12,0	58,5	9,5	1,7	0,3	100,0
Занон-*Женщины*	7,6	1,7	9,1	2,3	60,0	14,7	3,1	1,5	100,0
ВМКБ-*ГБАО*	12,9	2,3	9,8	9,9	59,3	4,7	1,1	-	100,0
Суғд - *Согд*	5,8	1,7	8,1	4,0	65,3	15,1	-	-	100,0
Хатлон	7,7	1,5	4,0	15,3	61,3	6,7	3,0	0,5	100,0
Душанбе	26,8	2,9	3,1	7,7	51,2	4,6	3,2	0,5	100,0
НТҶ - *РРП*	7,7	1,4	6,6	2,6	40,1	28,2	8,1	5,4	100,0
Давомнокии бекорӣ - *Длительная безработица*	32,2	15,8	41,5	46,0	34,2	28,6	35,0	28,8	34,4

ШУМОРАИ УМУМИИ БЕКОРОН АЗ РӮИ СИННУ СОЛ МУВОФИҚИ МАЪЛУМОТҲОИ ТҚК-2004

ОБЩЕЕ ЧИСЛО БЕЗРАБОТНЫХ ПО ВОЗРАСТНЫМ ГРУППАМ ПО ДАННЫМ ОРС-2004

нафар - *человек*

Гурӯҳҳои синну сол *Возрастные группы, лет*	Ҳарду ҷинс *Оба пола*	Мардон *Мужчины*	Занон *Женщины*	Ҳиссаи занон, бо фоиз *Удельный вес женщин, в %*	Шаҳр *Город*	Деҳот *Село*
Ҳамагӣ - *Всего*	**195952**	**101604**	**94349**	**48,1**	**108795**	**87157**
15-19	46303	23030	23273	50,3	17614	28689
20-24	37058	23434	13624	36,8	22386	14671
25-29	34373	18004	16368	47,6	20223	14150
30-34	19656	8593	11063	56,3	12988	6668
35-39	21565	8608	12957	60,1	12917	8648
40-44	13936	6256	7680	55,1	9166	4770
45-49	11652	6638	5014	43,0	7143	4508
50-54	8515	4848	3667	43,1	4417	4098
55-59	2294	1591	703	30,6	1339	955
60-75	602	602	-	-	602	-
Синну соли миёна -*Средний возраст*	29,6	29,5	29,7	x	30,8	28,1

ШУМОРАИ УМУМИИ БЕКОРОН ВА САТҲИ БЕКОРӢ АЗ РӮИ ГУРУҲҲОИ СИННУ СОЛ, МАЪЛУМОТҲОИ ТҚК-2009

ОБЩЕЕ ЧИСЛО БЕЗРАБОТНЫХ И УРОВЕНЬ ОБЩЕЙ БЕЗРАБОТИЦЫ НАСЕЛЕНИЯ ПО ВОЗРАСТНЫМ ГРУППАМ ПО ДАННЫМ ОРС-2009

Гурӯҳҳои синну сол *Возрастные группы, лет*	Ҳамагӣ *Всего*	Шаҳр *Город*	Деҳот *Село*	Мардон *Мужчины*	Занон *Женщины*	Ҳиссаи занон бо фоиз *Доля женщин, в %*
Нафар – *Человек*						
Ҳамагӣ - *Всего*	**241208**	**91429**	**149778**	**147404**	**93804**	**x**
15-19	34304	11045	23259	20923	13381	x
20-24	53799	20880	32919	34580	19218	x
25-29	38678	16898	21780	25069	13609	x
30-34	23352	6536	16815	11818	11534	x
35-39	28210	9138	19072	15474	12736	x
40-44	20923	7927	12996	11891	9032	x
45-49	18336	9987	8350	10481	7856	x
50-54	14253	5968	8284	9333	4920	x
55-59	7430	2830	4600	5913	1517	x
60-64	1922	220	1703	1922	-	x
Синну соли миёна *Средний возраст*	32,1	32,6	31,8	32,2	31,9	x
ВМКБ -*ГБАО*	14035	2829	11206	9208	4828	x
Суғд - *Согд*	91841	22423	69418	44745	47096	x
Хатлон	73336	21137	52200	56144	17192	x
Душанбе	38899	38899	-	20930	17969	x
НТҶ - *РРП*	23096	6142	16954	16377	6720	x
Бо фоиз нисбат ба аҳолии дар иқтисодиёт фаъол *В % к экономически активному населению*						
Ҳамагӣ - *Всего*	**11,5**	**16,8**	**9,6**	**12,3**	**10,5**	**38,9**
15-19	16,3	34,8	13,0	17,9	14,3	39,0
20-24	17,0	28,6	13,5	20,1	13,4	35,8
25-29	13,2	22,2	10,0	14,5	11,3	35,2
30-34	9,1	9,4	9,0	8,3	10,1	49,4
35-39	10,9	12,5	10,3	10,9	11,0	45,1
40-44	8,7	11,1	7,7	9,2	8,1	43,2
45-49	8,4	15,8	5,4	8,4	8,4	42,8
50-54	9,1	12,7	7,5	9,5	8,4	34,5
55-59	8,6	11,1	7,6	10,0	5,6	20,4
60-64	5,5	2,5	6,5	7,3	-	0,0
ВМКБ -*ГБАО*	23,3	21,8	23,8	25,6	20,0	34,5
Суғд - *Согд*	14,1	13,0	14,4	12,0	16,9	51,3
Хатлон	9,4	20,1	7,8	13,8	4,6	23,4
Душанбе	19,1	19,1	-	15,4	26,5	46,2
НТҶ - *РРП*	5,7	11,8	4,8	6,5	4,4	29,1

ТАҚСИМОТИ БЕКОРОН АЗ РӮИ УСУЛҲОИ ҶУСТУҶӮИ КОР АЗ РӮИ МАЪЛУМОТҲОИ ТҚК-2004

РАСПРЕДЕЛЕНИЕ БЕЗРАБОТНЫХ ПО СПОСОБАМ ПОИСКА РАБОТЫ ПО ДАННЫМ ОРС-2004

	Мурочиат ба хадамоти шуғли аҳолӣ *Обращение в гос-службу занятости*	Мурочиат баВАО ва интернет *ОбращениевСМИ и интернет*	Мурочиат ба дӯстон, наздикон ва шиносон *Обращение к друзьям, родствен никам, знакомым*	Мурочиат ба маъмурият /корфармо *Обращение к администрации/работодателю*	Ҷустучӯи замин, иморат, мошин барои кушодани кори шахсӣ *Поиск земли, зданий, машин для открытия собственного дела*	Дигар усулҳо *Другиеспо собы*	Ҳамагӣ *Всего*
			Нафар – *Человек*				
Ҳамагӣ -*Всего*	**27418**	**89**	**134898**	**23885**	**3241**	**6422**	**195952**
Шаҳр *Город*	13008	36	72803	15274	2571	5103	108795
Деҳот *Село*	14410	53	62095	8611	670	1318	87157
Мардон *Мужчины*	14685	36	68797	11604	2391	4092	101604
Занон *Женщины*	12733	53	66101	12282	850	2330	94349
ВМКБ -*ГБАО*	11732	89	5488	61	-	253	17623
Суғд - *Согд*	6311	-	28337	3274	349		38271
Хатлон	5552	-	41687	12865	-	2642	62747
Душанбе	2061	-	31678	7356	2571	2211	45876
НТҶ - *РРП*	1761	-	27708	329	321	1316	31435
			Бофоиз – *Впроцентах*				
Ҳамагӣ -*Всего*	**14,0**	**0,05**	**68,8**	**12,2**	**1,7**	**3,3**	**100**
Шаҳр *Город*	12,0	0,03	66,9	14,0	2,4	4,7	100
Деҳот *Село*	16,5	0,1	71,2	9,9	0,8	1,5	100
Мардон *Мужчины*	14,5	0,04	67,7	11,4	2,4	4,0	100
Занон *Женщины*	13,5	0,1	70,1	13,0	0,9	2,5	100
ВМКБ -*ГБАО*	66,6	0,5	31,1	0,3	-	1,4	100
Суғд - *Согд*	16,5	-	74,0	8,6	0,9		100
Хатлон	8,8	-	66,4	20,5	-	4,2	100
Душанбе	4,5	-	69,1	16,0	5,6	4,8	100
НТҶ - *РРП*	5,6	-	88,1	1,0	1,0	4,2	100

ТАҚСИМОТИ БЕКОРОН АЗ РӮИ УСУЛҲОИ ҶУСТУҶӮИ КОР АЗ РӮИ МАЪЛУМОТҲОИ ТҚК - 2009

РАСПРЕДЕЛЕНИЕ БЕЗРАБОТНЫХ ПО СПОСОБАМ ПОИСКА РАБОТЫ ПО ДАННЫМ ОРС-2009

	Мурочиат ба хадамоти шуғли аҳолӣ *Обращение в гос-службу занятости*	Мурочиат баВАО ва интернет *ОбращениевСМИ и интернет*	Мурочиат ба дӯстон, наздикон ва шиносон *Обращение к друзьям, родственникам, знакомым*	Мурочиат ба маъмурият /корфармо *Обращение к администрации/работодателю*	Ҷустучӯи замин, иморат, мошин барои кушодани кори шахсӣ *Поиск земли, зданий, машин для открытия собственного дела*	Дигар усулҳо *Другие пособы*	Ҳамагӣ *Всего*
	Нафар – *Человек*						
Ҳамагӣ -*Всего*	**25359**	**11236**	**196056**	**10429**	**4664**	**2850**	**241208**
Шаҳр *Город*	10511	6175	71046	7677	1065	963	91429
Деҳот *Село*	14848	5061	125010	2752	3599	1887	149778
Мардон *Мужчины*	17473	6804	116771	4570	3601	2017	147404
Занон *Женщины*	7886	4432	79285	5859	1062	833	93804
ВМКБ -*ГБАО*	2374	206	11085	71	69	379	14035
Суғд - *Согд*	7095	5273	76306	1663	3190	427	91841
Хатлон	9644	1475	60500	1685	380	1168	73336
Душанбе	1875	3953	30308	6436	729	876	38899
НТҶ - *РРП*	4371	329	17856	574	295		23096
	Бо фоиз – *В процентах*						
Ҳамагӣ -*Всего*	**10,5**	**4,7**	**81,3**	**4,3**	**1,9**	**1,2**	**100,0**
Шаҳр *Город*	11,5	6,8	77,7	8,4	1,2	1,1	100,0
Деҳот *Село*	9,9	3,4	83,5	1,8	2,4	1,3	100,0
Мардон *Мужчины*	11,9	4,6	79,2	3,1	2,4	1,4	100,0
Занон *Женщины*	8,4	4,7	84,5	6,2	1,1	0,9	100,0
ВМКБ -*ГБАО*	16,9	1,5	79,0	0,5	0,5	2,7	100,0
Суғд - *Согд*	7,7	5,7	83,1	1,8	3,5	0,5	100,0
Хатлон	13,2	2,0	82,5	2,3	0,5	1,6	100,0
Душанбе	4,8	10,2	77,9	16,5	1,9	2,3	100,0
НТҶ - *РРП*	18,9	1,4	77,3	2,5	1,3	0,0	100,0

АҲОЛИИ ҒАЙРИФАЪОЛИ ИҚТИСОДӢ
ЭКОНОМИЧЕСКИ НЕАКТИВНОЕ НАСЕЛЕНИЕ

ШУМОРАИ АҲОЛИИ ҒАЙРИФАЪОЛИ ИҚТИСОДӢ ДАР СИННИ 15-75 СОЛА ДАР МИНТАҚАҲО АЗ РӮИ МАЪЛУМОТҲОИ ТҚК-2004 ВА ТҚК-2009
ЧИСЛЕННОСТЬ ЭКОНОМИЧЕСКИ НЕАКТИВНОГО НАСЕЛЕНИЯ В ВОЗРАСТЕ 15-75 ЛЕТ ПО РЕГИОНАМ ПО ДАННЫМ ОРС-2004 И ОРС-2009

Минтақаҳо *Регионы*	Нафар – *Человек*			Бо фоиз нисбат ба шумораи аҳолӣ *В процентах к численности населения*				
	Ҳамагӣ *Всего*	Шаҳр *Город*	Деҳот *Село*	Ҳамагӣ *Всего*	Шаҳр *Город*	Деҳот *Село*	Мардон- *Мужчины*	Занон *Женщины*
	с. 2004 - *2004 год*							
Ҳамагӣ- *Всего*	**1331315**	**497014**	**834301**	**33,5**	**44,9**	**29,0**	**22,2**	**44,6**
Мардон *Мужчины*	440392	…	…	22,2	…	…	22,2	х
Занон-*Женщины*	890923	…	…	44,6	…	…	х	44,6
ВМКБ-*ГБАО*	34481	10807	23675	24,1	52,1	19,6	19,9	28,3
Суғд - *Согд*	403458	130954	272504	32,1	384	29,7	21,2	42,8
Хатлон	355856	108484	247372	26,8	46,0	22,7	17,9	35,4
Душанбе	197745	197745	-	50,0	50,0	-	33,7	67,6
НТҶ - *РРП*	339774	49025	290750	39,6	43,3	39,1	25,1	54,1
	с. 2009 - *2009 год*							
Ҳамагӣ- *Всего*	**2089759**	**628190**	**1461568**	**44,4**	**48,8**	**42,7**	**27,8**	**60,9**
Мардон *Мужчины*	652224	206625	445599	27,8	32,0	26,2	27,8	х
Занон - *Женщины*	1437535	421565	1015970	60,9	65,7	59,0	х	60,9
ВМКБ-*ГБАО*	73953	7743	66210	47,7	35,3	49,7	…	…
Суғд - *Согд*	627847	164547	463301	43,6	44,0	43,4	…	…
Хатлон	677710	149742	527986	42,1	53,4	39,8	…	…
Душанбе	234130	234130	-	50,1	50,1	-	…	…
НТҶ - *РРП*	476118	72029	404089	46,0	50,1	45,3	…	…

ШУМОРАИ АҲОЛИИ ҒАЙРИФАЪОЛИ ИҚТИСОДӢ АЗ РӮИ СИННУ СОЛ МУВОФИҚИ МАЪЛУМОТҲОИ ТҚК-2004

ЧИСЛЕННОСТЬ ЭКОНОМИЧЕСКИ НЕАКТИВНОГО НАСЕЛЕНИЯ ПО ВОЗРАСТАМ ПО ДАННЫМ ОРС-2004

Синну сол *Воз-раст лет*	Нафар – *Человек*					Сатҳи аҳолии ғайрифаъоли иқтисодӣ, бо фоиз *Уровень неактивности населения, в %*				
	Ҳамагӣ *Всего*	Мардон *Мужчины*	Занон *Женщины*	Шаҳр *Город*	Деҳот *Село*	Ҳамагӣ *Всего*	Мардон *Муж-чины*	Занон *Жен-щины*	Шаҳр *Город*	Деҳот *Село*
Ҳамагӣ ***Всего***	**1331315**	**440392**	**890923**	**497014**	**834301**	**33,5**	**22,2**	**44,6**	**44,9**	**29,0**
15-19	475093	153259	174450	141523	186185	40,0	37,0	43,1	69,6	30,3
20-24	149943	119303	178025	100606	196722	46,9	37,3	56,7	58,7	42,5
25-29	139234	22423	116812	48671	90563	27,8	9,0	46,2	36,1	24,7
30-34	95658	13559	82099	42296	53362	21,4	6,2	36,2	32,8	16,8
35-39	76361	11315	65045	31541	44820	19,3	5,8	32,2	26,6	16,1
40-44	57163	7921	49241	21196	35966	15,6	4,4	26,6	19,1	14,1
45-49	51889	9576	42313	20100	31789	20,2	7,6	32,6	26,0	17,8
50-54	40155	9584	30571	14716	25440	22,8	11,1	34,1	27,0	20,9
55-59	40344	10562	29782	13922	26422	43,0	22,1	64,5	48,9	40,4
60-75	205474	82891	122584	62444	143030	71,0	57,5	84,4	79,7	67,8
Синни қобили меҳнат *Трудо-способ-ный воз.*	1124585	364720	759865	432930	691654	x	x	x	x	x
Синну соли миёна *Средний возраст*	33,6	32,6	34,9	32,8	34,9	x	x	x	x	x

ШУМОРАИ АҲОЛИИ ҒАЙРИФАЪОЛИ ИҚТИСОДӢ АЗ РӮИ СИННУ СОЛ МУВОФИҚИ МАЪЛУМОТҲОИ ТҚК-2009

ЧИСЛЕННОСТЬ ЭКОНОМИЧЕСКИ НЕАКТИВНОГО НАСЕЛЕНИЯ ПО ВОЗРАСТАМ ПО ДАННЫМ ОРС-2009

Синну сол *Возраст лет*	Нафар – *Человек*					Сатҳи аҳолии ғайрифаъоли иқтисодӣ, бо фоиз *Уровень неактивности населения, в %*				
	Ҳамагӣ *Всего*	Мардон *Мужчины*	Занон *Женщины*	Шаҳр *Город*	Деҳот *Село*	Ҳамагӣ *Всего*	Мардон *Мужчины*	Занон *Женщины*	Шаҳр *Город*	Деҳот *Село*
Ҳамагӣ *Всего*	**2089759**	**652224**	**1437535**	**628190**	**1461568**	**44,4**	**27,8**	**60,9**	**48,8**	**42,7**
15-19	609971	279167	330804	176929	433041	70,4	63,4	77,5	81,5	66,6
20-24	360090	103775	256315	113215	246876	44,0	25,1	63,1	53,3	40,7
25-29	235768	45931	189837	69107	166661	37,3	14,5	60,2	40,9	35,9
30-34	162045	28651	133394	48453	113592	32,6	11,7	52,9	36,1	31,3
35-39	124976	22408	102568	40696	84280	28,4	10,4	45,7	32,3	26,9
40-44	105151	20543	84608	35280	69871	26,9	10,8	42,4	30,2	25,5
45-49	113153	24725	88428	35074	78079	31,3	13,9	48,1	32,3	30,8
50-54	90790	18454	72336	26211	64579	35,0	14,5	54,8	34,0	35,4
55-59	82511	21619	60891	24529	57982	47,6	25,5	68,8	47,0	47,9
60-64	56899	19231	37668	18527	38372	61,5	41,7	81,0	66,9	59,1
65-69	63567	29161	34406	16712	46855	81,2	71,5	91,7	79,4	81,9
70+	84838	38558	46280	23458	61380	89,1	85,3	92,5	91,9	88,0
Синни қобили меҳнат *Трудоспособный возраст*	1870802	575317	1295485	567341	1303461	x	x	x	x	x
Синну соли миёна *Средний возраст*	32,4	31,1	33,0	32,4	32,4	x	x	x	x	x

ҚИСМИ Х. – МАВОДҲОИ ТАДҚИҚОТҲОИ ҚУВВАИ КОРӢ ДАР СОЛИ 2016
ЧАСТЬ Х. МАТЕРИАЛЫ ОБСЛЕДОВАНИЯ РАБОЧЕЙ СИЛЫ В 2016 ГОДУ
АҲОЛИИ ДАР ИҚТИСОДИЁТ ФАЪОЛ
ЭКОНОМИЧЕСКАЯ АКТИВНОСТЬ НАСЕЛЕНИЯ
ЗАМИМАИ І. МАВОДҲОИ ТАҲҚИҚОТИ ҚУВВАҲОИ КОРӢ

Замимаи 1

Шумораи аҳолии синни 15-75 сола аз рӯи нишондиҳандаҳои асосӣ аз рӯи маълумотҳои ТҚК-2016 (нафар)

		Мардҳо	Занҳо	Ҳамагӣ
Минтақа	Душанбе	279704	285372	565075
	Суғд	738270	817211	1555480
	Хатлон	881845	952976	1834821
	НТҶ	586981	623033	1210014
	ВМКБ	72433	76449	148883
Намуди маҳал	Шаҳр	709349	781071	1490420
	Деҳа	1849884	1973969	3823854
Синну сол	15-19	428073	393121	821194
	20-24	344455	388816	733271
	25-29	351253	395073	746326
	30-34	267743	289066	556809
	35-39	196861	219081	415941
	40-44	179495	215854	395349
	45-49	189665	218936	408601
	50-54	196546	226820	423366
	55-59	179784	188212	367996
	60-64	107707	115315	223022
	65-69	72413	65304	137717
	70-75	45237	39443	84681
Вазъи оилавӣ	Дар қайди никоҳ тамоман набуданд	762597	524386	1286982
	Дар никоҳи расмӣ қарор доранд	1708032	1896969	3605001
	Дар никоҳи ғайрирасмӣ қарор доранд	33161	52697	85857
	Бева (мард/зан)	37269	204432	241701
	Ҷудошуда расман	15029	56905	71934
	Ҷудо шудааст	3146	19652	22798
Сатҳи таҳсилот	Баъди хатми донишгоҳ (аспирантура, адъюнктура, ординатора, ассистентура - коромӯз)	3185	1033	4219
	Олии касбӣ (олӣ – мутахассис, магистратура)	318625	123014	441639
	Олӣ - бакалавр	72169	40945	113114
	Миёнаи касбӣ	197886	127045	324931
	Ибтидои касбӣ	107988	20760	128748
	Миёнаи (пурра) умумӣ	1342504	1570430	2912934
	Миёнаи асосӣ	416505	720146	1136651
	Миёнаи асосӣ надорад	100371	151666	252037
	Ҳамагӣ	**2559233**	**2755040**	**5314273**

ПРИЛОЖЕНИЕ I. МАТЕРИАЛИ ОБСЛЕДОВАНИЯ РАБОЧЕЙ СИЛЫ

Приложение 1

Численность населения в возрасте 15-75 лет по основным показателям по данным ОРС - 2016 (человек)

		Мужчины	*Женщины*	*Всего*
Регион	*Душанбе*	*279704*	*285372*	*565075*
		738270	*817211*	*1555480*
		881845	*952976*	*1834821*
	РРП	*586981*	*623033*	*1210014*
	ГБАО	*72433*	*76449*	*148883*
Тип местности	*Город*	*709349*	*781071*	*1490420*
	Согд	*1849884*	*1973969*	*3823854*
Возраст	*Хатлон*	*428073*	*393121*	*821194*
	20-24	*344455*	*388816*	*733271*
	25-29	*351253*	*395073*	*746326*
	30-34	*267743*	*289066*	*556809*
	35-39	*196861*	*219081*	*415941*
	40-44	*179495*	*215854*	*395349*
	45-49	*189665*	*218936*	*408601*
	50-54	*196546*	*226820*	*423366*
	55-59	*179784*	*188212*	*367996*
	60-64	*107707*	*115315*	*223022*
	65-69	*72413*	*65304*	*137717*
	70-75	*45237*	*39443*	*84681*
Семейное положение	*Никогда не состоял(а) в браке*	*762597*	*524386*	*1286982*
	Состоит в зарегистрированном браке	*1708032*	*1896969*	*3605001*
	Состоит в незарегистрированном браке	*33161*	*52697*	*85857*
	Вдовец, вдова	*37269*	*204432*	*241701*
	Разведен(а) официально	*15029*	*56905*	*71934*
	Разошелся(лась)	*3146*	*19652*	*22798*
Уровень образования	*Послевузовское образование (аспирантура, адъюнктура, ординатора, ассистентура - стажировка)*	*3185*	*1033*	*4219*
	Высшее профессиональное (высшее – специалист, магистратура)	*318625*	*123014*	*441639*
	Высшее - бакалавриат	*72169*	*40945*	*113114*
	Среднее профессиональное	*197886*	*127045*	*324931*
	Начальное профессиональное	*107988*	*20760*	*128748*
	Среднее (полное) общее	*1342504*	*1570430*	*2912934*
	Среднее общее (среднее основное)	*416505*	*720146*	*1136651*
	Не имеет основного общего	*100371*	*151666*	*252037*
	Всего	***2559233***	***2755040***	***5314273***

Замимаи 1.1.

Шумораи аҳолии синни 15-75 сола бе муҳоҷирони меҳнатӣ аз рӯи нишондиҳандаҳои асосии ТҚК-2016 (нафар)

		Мардҳо	Занҳо	Ҳамагӣ
Минтақа	Душанбе	275896	285372	561268
	Суғд	552463	797059	1349522
	Хатлон	687139	950396	1637535
	НТҶ	448454	620398	1068852
	ВМКБ	68494	74735	143229
Намуди маҳал	Шаҳр	639417	771713	1411130
	Деҳа	1393029	1956247	3349276
Синну сол	15-19	403952	392696	796648
	20-24	246128	385818	631946
	25-29	231955	388693	620649
	30-34	173166	281766	454932
	35-39	136521	215859	352380
	40-44	129503	212412	341916
	45-49	155864	218047	373911
	50-54	167417	224822	392239
	55-59	166475	187848	354323
	60-64	104238	115251	219489
	65-69	71989	65304	137293
	70-75	45237	39443	84681
Вазъи оилавӣ	Дар қайди никоҳ тамоман набуданд	643799	521158	1164956
	Дар никоҳи расмӣ қарор доранд	1314761	1878428	3193188
	Дар никоҳи ғайрирасмӣ қарор доранд	25135	51941	77076
	Бева (мард/зан)	34512	201086	235599
	Ҷудошуда расман	12308	55769	68077
	Ҷудо шудааст	1932	19578	21510
Сатҳи таҳсилот	Баъди хатми донишгоҳ (аспирантура, адъюнктура, ординатора, ассистентура - коромӯз)	2871	1033	3904
	Олии касбӣ (олӣ – мутахассис, магистратура)	290640	120793	411433
	Олӣ – бакалавр	65903	40203	106106
	Миёнаи касбӣ	170074	124069	294143
	Ибтидои касбӣ	92752	20760	113511
	Миёнаи (пурра) умумӣ	963096	1551849	2514945
	Миёнаи асосӣ	350134	717585	1067719
	Миёнаи асосӣ надорад	96978	151666	248644
	Ҳамагӣ	**2032446**	**2727960**	**4760406**

Приложение 1.1.

Численность населения в возрасте 15-75 лет без трудовых мигрантов по основным показателям по данным ОРС - 2016 (человек)

		Мужчины	*Женщины*	*Всего*
Регион	*Душанбе*	*275896*	*285372*	*561268*
	Согд	*552463*	*797059*	*1349522*
	Хатлон	*687139*	*950396*	*1637535*
	РРП	*448454*	*620398*	*1068852*
	ГБАО	*68494*	*74735*	*143229*
Тип местности	*Город*	*639417*	*771713*	*1411130*
	Село	*1393029*	*1956247*	*3349276*
Возраст	*15-19*	*403952*	*392696*	*796648*
	20-24	*246128*	*385818*	*631946*
	25-29	*231955*	*388693*	*620649*
	30-34	*173166*	*281766*	*454932*
	35-39	*136521*	*215859*	*352380*
	40-44	*129503*	*212412*	*341916*
	45-49	*155864*	*218047*	*373911*
	50-54	*167417*	*224822*	*392239*
	55-59	*166475*	*187848*	*354323*
	60-64	*104238*	*115251*	*219489*
	65-69	*71989*	*65304*	*137293*
	70-75	*45237*	*39443*	*84681*
Семейное положение	*Никогда не состоял(а) в браке*	*643799*	*521158*	*1164956*
	Состоит в зарегистрированном браке	*1314761*	*1878428*	*3193188*
	Состоит в незарегистрированном браке	*25135*	*51941*	*77076*
	Вдовец, вдова	*34512*	*201086*	*235599*
	Разведен(а) официально	*12308*	*55769*	*68077*
	Разошелся(лась)	*1932*	*19578*	*21510*
Уровень образования	*Послевузовское образование (аспирантура, адъюнктура, ординатора, ассистентура - стажировка)*	*2871*	*1033*	*3904*
	Высшее профессиональное (высшее – специалист, магистратура)	*290640*	*120793*	*411433*
	Высшее – бакалавриат	*65903*	*40203*	*106106*
	Среднее профессиональное	*170074*	*124069*	*294143*
	Начальное профессиональное	*92752*	*20760*	*113511*
	Среднее (полное) общее	*963096*	*1551849*	*2514945*
	Среднее общее (среднее основное)	*350134*	*717585*	*1067719*
	Не имеет основного общего	*96978*	*151666*	*248644*
	Всего	***2032446***	***2727960***	***4760406***

Замимаи 1.2.

Шумораи аҳолии синни 15-75 сола аз рӯи нишондиҳандаҳои асосии ТҚК-2016 (бо %)

		Мардҳо	Занҳо	Ҳамагӣ
Минтақа	Душанбе	49,5	50,5	100
	Суғд	47,5	52,5	100
	Хатлон	48,1	51,9	100
	НТҶ	48,5	51,5	100
	ВМКБ	48,7	51,3	100
Намуди маҳал	Шаҳр	47,6	52,4	100
	Деҳа	48,4	51,6	100
Синну сол	15-19	52,1	47,9	100
	20-24	47,0	53,0	100
	25-29	47,1	52,9	100
	30-34	48,1	51,9	100
	35-39	47,3	52,7	100
	40-44	45,4	54,6	100
	45-49	46,4	53,6	100
	50-54	46,4	53,6	100
	55-59	48,9	51,1	100
	60-64	48,3	51,7	100
	65-69	52,6	47,4	100
	70-75	53,4	46,6	100
Вазъи оилавӣ	Дар қайди никоҳ тамоман набуданд	59,3	40,7	100
	Дар никоҳи расмӣ қарор доранд	47,4	52,6	100
	Дар никоҳи ғайрирасмӣ қарор доранд	38,6	61,4	100
	Бева (мард/зан)	15,4	84,6	100
	Ҷудошуда расман	20,9	79,1	100
	Ҷудо шудааст	13,8	86,2	100
Сатҳи таҳсилот	Баъди хатми донишгоҳ (аспирантура, адъюнктура, ординатора, ассистентура - коромӯз)	75,5	24,5	100
	Олии касбӣ (олӣ – мутахассис, магистратура)	72,1	27,9	100
	Олӣ - бакалавр	63,8	36,2	100
	Миёнаи касбӣ	60,9	39,1	100
	Ибтидои касбӣ	83,9	16,1	100
	Миёнаи (пурра) умумӣ	46,1	53,9	100
	Миёнаи асосӣ	36,6	63,4	100
	Миёнаи асосӣ надорад	39,8	60,2	100
	Ҳамагӣ	**48,2**	**51,8**	**100**

Приложение 1.2.

Численность населения в возрасте 15-75 лет по основным показателям по данным ОРС - 2016 (в %)

		Мужчины	*Женщины*	*Всего*
Регион	*Душанбе*	*49,5*	*50,5*	*100*
	Согд	*47,5*	*52,5*	*100*
	Хатлон	*48,1*	*51,9*	*100*
	РРП	*48,5*	*51,5*	*100*
	ГБАО	*48,7*	*51,3*	*100*
Тип местности	*Город*	*47,6*	*52,4*	*100*
	Село	*48,4*	*51,6*	*100*
Возраст	*15-19*	*52,1*	*47,9*	*100*
	20-24	*47,0*	*53,0*	*100*
	25-29	*47,1*	*52,9*	*100*
	30-34	*48,1*	*51,9*	*100*
	35-39	*47,3*	*52,7*	*100*
	40-44	*45,4*	*54,6*	*100*
	45-49	*46,4*	*53,6*	*100*
	50-54	*46,4*	*53,6*	*100*
	55-59	*48,9*	*51,1*	*100*
	60-64	*48,3*	*51,7*	*100*
	65-69	*52,6*	*47,4*	*100*
	70-75	*53,4*	*46,6*	*100*
Семейное положение	*Никогда не состоял(а) в браке*	*59,3*	*40,7*	*100*
	Состоит в зарегистрированном браке	*47,4*	*52,6*	*100*
	Состоит в незарегистрированном браке	*38,6*	*61,4*	*100*
	Вдовец, вдова	*15,4*	*84,6*	*100*
	Разведен(а) официально	*20,9*	*79,1*	*100*
	Разошелся(лась)	*13,8*	*86,2*	*100*
Уровень образования	*Послевузовское образование (аспирантура, адъюнктура, ординатора, ассистентура-стажировка)*	*75,5*	*24,5*	*100*
	Высшее профессиональное (высшее – специалист, магистратура)	*72,1*	*27,9*	*100*
	Высшее - бакалавриат	*63,8*	*36,2*	*100*
	Среднее профессиональное	*60,9*	*39,1*	*100*
	Начальное профессиональное	*83,9*	*16,1*	*100*
	Среднее (полное) общее	*46,1*	*53,9*	*100*
	Среднее общее (среднее основное)	*36,6*	*63,4*	*100*
	Не имеет основного общего	*39,8*	*60,2*	*100*
	Всего	***48,2***	***51,8***	***100***

Замимаи 2

Шумораи қуввахои корӣ дар синни 15-75 сола аз рӯи маълумотҳои ТҚК-2016 (нафар)

		Мардҳо	Занҳо	Ҳамагӣ
Минтақа	Душанбе	137405	64003	201408
	Суғд	446068	360458	806526
	Хатлон	459698	320723	780421
	НТҶ	263411	123439	386850
	ВМКБ	46355	30668	77022
Намуди маҳал	Шаҳр	376679	202776	579455
	Деҳа	976257	696515	1672773
Синну сол	15-19	94969	70817	165786
	20-24	141362	102620	243982
	25-29	203720	115197	318917
	30-34	166722	99438	266159
	35-39	129766	92983	222748
	40-44	126208	103220	229428
	45-49	137570	109432	247002
	50-54	136573	104987	241560
	55-59	125008	66393	191401
	60-64	60928	22412	83339
	65-69	21772	8671	30443
	70-75	8340	3123	11463
Вазъи оилавӣ	Дар қайди никоҳ тамоман набуданд	227092	129996	357088
	Дар никоҳи расмӣ қарор доранд	1078730	634225	1712956
	Дар никоҳи ғайрирасмӣ қарор доранд	18638	13805	32443
	Бева (мард/зан)	16017	77411	93428
	Ҷудошуда расман	10132	34287	44419
	Ҷудо шудааст	2328	9566	11894
Сатҳи таҳсилот	Баъди хатми донишгоҳ (аспирантура, адъюнктура, ординатора, ассистентура - коромӯз)	1229	249	1477
	Олии касбӣ (олӣ – мутахассис, магистратура)	235032	71953	306984
	Олӣ - бакалавр	51346	25613	76958
	Миёнаи касбӣ	129028	66918	195947
	Ибтидои касбӣ	70049	15096	85145
	Миёнаи (пурра) умумӣ	689610	533746	1223356
	Миёнаи асосӣ	155340	161143	316483
	Миёнаи асосӣ надорад	21302	24575	45877
	Ҳамагӣ	**1352936**	**899292**	**2252228**

Приложение 2

Численность рабочей силы в возрасте 15-75 лет по данным ОРС -2016 (человек)

		Мужчины	***Женщины***	***Всего***
Регион	*Душанбе*	*137405*	*64003*	*201408*
	Согд	*446068*	*360458*	*806526*
	Хатлон	*459698*	*320723*	*780421*
	РРП	*263411*	*123439*	*386850*
	ГБАО	*46355*	*30668*	*77022*
Тип местности	*Город*	*376679*	*202776*	*579455*
	Село	*976257*	*696515*	*1672773*
Возраст	*15-19*	*94969*	*70817*	*165786*
	20-24	*141362*	*102620*	*243982*
	25-29	*203720*	*115197*	*318917*
	30-34	*166722*	*99438*	*266159*
	35-39	*129766*	*92983*	*222748*
	40-44	*126208*	*103220*	*229428*
	45-49	*137570*	*109432*	*247002*
	50-54	*136573*	*104987*	*241560*
	55-59	*125008*	*66393*	*191401*
	60-64	*60928*	*22412*	*83339*
	65-69	*21772*	*8671*	*30443*
	70-75	*8340*	*3123*	*11463*
Семейное положение	*Никогда не состоял(а) в браке*	*227092*	*129996*	*357088*
	Состоит в зарегистрированном браке	*1078730*	*634225*	*1712956*
	Состоит в незарегистрированном браке	*18638*	*13805*	*32443*
	Вдовец, вдова	*16017*	*77411*	*93428*
	Разведен(а) официально	*10132*	*34287*	*44419*
	Разошелся(лась)	*2328*	*9566*	*11894*
Уровень образования	*Послевузовское образование (аспирантура, адъюнктура, ординатора, ассистентура - стажировка)*	*1229*	*249*	*1477*
	Высшее профессиональное (высшее – специалист, магистратура)	*235032*	*71953*	*306984*
	Высшее - бакалавриат	*51346*	*25613*	*76958*
	Среднее профессиональное	*129028*	*66918*	*195947*
	Начальное профессиональное	*70049*	*15096*	*85145*
	Среднее (полное) общее	*689610*	*533746*	*1223356*
	Среднее общее (среднее основное)	*155340*	*161143*	*316483*
	Не имеет основного общего	*21302*	*24575*	*45877*
	Всего	***1352936***	***899292***	***2252228***

Замимаи 2.1.

Фоизи қувваҳои корӣ нисбат ба аҳолии синни 15-75 сола аз рӯи нишондиҳандаҳои асосии ТҚК-2016 (бо %)

		Мардҳо	Занҳо	Ҳамагӣ
Минтақа	Душанбе	49,1	22,4	35,6
	Суғд	60,4	44,1	51,9
	Хатлон	52,1	33,7	42,5
	НТҶ	44,9	19,8	32,0
	ВМКБ	64,0	40,1	51,7
Намуди маҳал	Шаҳр	53,1	26,0	38,9
	Деҳа	52,8	35,3	43,7
Синну сол	15-19	22,2	18,0	20,2
	20-24	41,0	26,4	33,3
	25-29	58,0	29,2	42,7
	30-34	62,3	34,4	47,8
	35-39	65,9	42,4	53,6
	40-44	70,3	47,8	58,0
	45-49	72,5	50,0	60,5
	50-54	69,5	46,3	57,1
	55-59	69,5	35,3	52,0
	60-64	56,6	19,4	37,4
	65-69	30,1	13,3	22,1
	70-75	18,4	7,9	13,5
Вазъи оилавӣ	Дар қайди никоҳ тамоман набуданд	29,8	24,8	27,7
	Дар никоҳи расмӣ қарор доранд	63,2	33,4	47,5
	Дар никоҳи ғайрирасмӣ қарор доранд	56,2	26,2	37,8
	Бева (мард/зан)	43,0	37,9	38,7
	Ҷудошуда расман	67,4	60,3	61,8
	Ҷудо шудааст	74,0	48,7	52,2
Сатҳи таҳсилот	Баъди хатми донишгоҳ (аспирантура, адъюнктура, ординатора, ассистентура - коромӯз)	38,6	24,1	35,0
	Олии касбӣ (олӣ – мутахассис, магистратура)	73,8	58,5	69,5
	Олӣ - бакалавр	71,1	62,6	68,0
	Миёнаи касбӣ	65,2	52,7	60,3
	Ибтидои касбӣ	64,9	72,7	66,1
	Миёнаи (пурра) умумӣ	51,4	34,0	42,0
	Миёнаи асосӣ	37,3	22,4	27,8
	Миёнаи асосӣ надорад	21,2	16,2	18,2
	Ҳамагӣ	**52,9**	**32,6**	**42,4**

Приложение 2.1.

Процент рабочей силы к населению в возрасте 15-75 лет по основным показателям по данным ОРС - 2016 (%)

		Мужчины	***Женщины***	***Всего***
Регион	*Душанбе*	*49,1*	*22,4*	*35,6*
	Согд	*60,4*	*44,1*	*51,9*
	Хатлон	*52,1*	*33,7*	*42,5*
	РРП	*44,9*	*19,8*	*32,0*
	ГБАО	*64,0*	*40,1*	*51,7*
Тип местности	*Город*	*53,1*	*26,0*	*38,9*
	Село	*52,8*	*35,3*	*43,7*
Возраст	*15-19*	*22,2*	*18,0*	*20,2*
	20-24	*41,0*	*26,4*	*33,3*
	25-29	*58,0*	*29,2*	*42,7*
	30-34	*62,3*	*34,4*	*47,8*
	35-39	*65,9*	*42,4*	*53,6*
	40-44	*70,3*	*47,8*	*58,0*
	45-49	*72,5*	*50,0*	*60,5*
	50-54	*69,5*	*46,3*	*57,1*
	55-59	*69,5*	*35,3*	*52,0*
	60-64	*56,6*	*19,4*	*37,4*
	65-69	*30,1*	*13,3*	*22,1*
	70-75	*18,4*	*7,9*	*13,5*
Семейное положение	*Никогда не состоял(а) в браке*	*29,8*	*24,8*	*27,7*
	Состоит в зарегистрированном браке	*63,2*	*33,4*	*47,5*
	Состоит в незарегистрированном браке	*56,2*	*26,2*	*37,8*
	Вдовец, вдова	*43,0*	*37,9*	*38,7*
	Разведен(а) официально	*67,4*	*60,3*	*61,8*
	Разошелся(лась)	*74,0*	*48,7*	*52,2*
Уровень образования	*Послевузовское образования (аспирантура, адъюнктура, ординатора, ассистентура-стажировка)*	*38,6*	*24,1*	*35,0*
	Высшее профессиональное (высшее – специалист, магистратура)	*73,8*	*58,5*	*69,5*
	Высшее - бакалавриат	*71,1*	*62,6*	*68,0*
	Среднее профессиональное	*65,2*	*52,7*	*60,3*
	Начальное профессиональное	*64,9*	*72,7*	*66,1*
	Среднее (полное) общее	*51,4*	*34,0*	*42,0*
	Среднее общее (среднее основное)	*37,3*	*22,4*	*27,8*
	Не имеет основного общее	*21,2*	*16,2*	*18,2*
	Всего	***52,9***	***32,6***	***42,4***

Замимаи 3

Шумораи аҳолии машғул дар синни 15-75 сола аз рӯи нишондиҳандаҳои асосӣ аз рӯи маълумотҳои ТҚК-2016 (нафар)

		Мардҳо	Занҳо	Ҳамагӣ
Минтақа	Душанбе	120662	57631	178294
	Суғд	423678	337259	760936
	Хатлон	433959	316141	750100
	НТҶ	234184	116545	350729
	ВМКБ	33876	22536	56411
Намуди маҳал	Шаҳр	331207	184410	515616
	Деҳа	915152	665702	1580853
Синну сол	15-19	83157	66140	149297
	20-24	120606	92952	213558
	25-29	182985	106173	289158
	30-34	152878	95228	248106
	35-39	120114	88011	208125
	40-44	119758	99595	219353
	45-49	131372	105140	236512
	50-54	129092	100604	229697
	55-59	119693	62142	181835
	60-64	56965	22332	79297
	65-69	21398	8671	30069
	70-75	8340	3123	11463
Вазъи оилавӣ	Дар қайди никоҳ тамоман набуданд	192043	115834	307877
	Дар никоҳи расмӣ қарор доранд	1010561	605843	1616404
	Дар никоҳи ғайрирасмӣ қарор доранд	16948	13231	30179
	Бева (мард/зан)	15480	74296	89775
	Ҷудошуда расман	9072	31415	40487
	Ҷудо шудааст	2255	9494	11749
Сатҳи таҳсилот	Баъди хатми донишгоҳ (аспирантура, адъюнктура, ординатора, ассистентура - коромӯз)	1229	175	1403
	Олии касбӣ (олӣ – мутахассис, магистратура)	218265	66677	284942
	Олӣ - бакалавр	48015	22423	70438
	Миёнаи касбӣ	121868	64197	186065
	Ибтидои касбӣ	66489	15033	81523
	Миёнаи (пурра) умумӣ	629534	501687	1131220
	Миёнаи асосӣ	140541	155627	296168
	Миёнаи асосӣ надорад	20417	24292	44710
	Ҳамагӣ	**1246358**	**850112**	**2096470**

Приложение 3

Численность занятости населения в возрасте 15-75 лет по основным показателям по данным ОРС -2016 (человек)

		Мужчины	***Женщины***	***Всего***
Регион	*Душанбе*	*120662*	*57631*	*178294*
	Согд	*423678*	*337259*	*760936*
	Хатлон	*433959*	*316141*	*750100*
	РРП	*234184*	*116545*	*350729*
	ГБАО	*33876*	*22536*	*56411*
Тип местности	*Город*	*331207*	*184410*	*515616*
	Село	*915152*	*665702*	*1580853*
Возраст	*15-19*	*83157*	*66140*	*149297*
	20-24	*120606*	*92952*	*213558*
	25-29	*182985*	*106173*	*289158*
	30-34	*152878*	*95228*	*248106*
	35-39	*120114*	*88011*	*208125*
	40-44	*119758*	*99595*	*219353*
	45-49	*131372*	*105140*	*236512*
	50-54	*129092*	*100604*	*229697*
	55-59	*119693*	*62142*	*181835*
	60-64	*56965*	*22332*	*79297*
	65-69	*21398*	*8671*	*30069*
	70-75	*8340*	*3123*	*11463*
Семейное положение	*Никогда не состоял(а) в браке*	*192043*	*115834*	*307877*
	Состоит в зарегистрированном браке	*1010561*	*605843*	*1616404*
	Состоит в незарегистрированном браке	*16948*	*13231*	*30179*
	Вдовец, вдова	*15480*	*74296*	*89775*
	Разведен(а) официально	*9072*	*31415*	*40487*
	Разошелся(лась)	*2255*	*9494*	*11749*
Уровень образования	*Послевузовское образование (аспирантура, адъюнктура, ординатора, ассистентура-стажировка)*	*1229*	*175*	*1403*
	Высшее профессиональное (высшее – специалист, магистратура)	*218265*	*66677*	*284942*
	Высшее - бакалавриат	*48015*	*22423*	*70438*
	Среднее профессиональное	*121868*	*64197*	*186065*
	Начальное профессиональное	*66489*	*15033*	*81523*
	Среднее (полное) общее	*629534*	*501687*	*1131220*
	Среднее общее (среднее основное)	*140541*	*155627*	*296168*
	Не имеет основного общее	*20417*	*24292*	*44710*
	Всего	***1246358***	***850112***	***2096470***

Замимаи 3.1.

Шумораи аҳолии машғул бо назардошти муҳоҷирони меҳнатӣ дар синни 15-75 сола аз рӯи нишондиҳандаҳои асосӣ аз рӯи маълумотҳои ТҚК-2016 (нафар)

		Мардҳо	Занҳо	Ҳамагӣ
Минтақа	Душанбе	124469	57631	182101
	Суғд	609485	357410	966895
	Хатлон	628665	318721	947385
	НТҶ	372711	119180	491892
	ВМКБ	37815	24250	62065
Намуди маҳал	Шаҳр	401139	193768	594906
	Деҳа	1372007	683425	2055431
Синну сол	15-19	107278	66565	173842
	20-24	218933	95950	314883
	25-29	302282	112553	414835
	30-34	247455	102528	349983
	35-39	180454	91233	271686
	40-44	169750	103037	272786
	45-49	165173	106029	271202
	50-54	158221	102602	260824
	55-59	133003	62505	195508
	60-64	60434	22396	82831
	65-69	21823	8671	30494
	70-75	8340	3123	11463
Вазъи оилавӣ	Дар қайди никоҳ тамоман набуданд	310841	119062	429903
	Дар никоҳи расмӣ қарор доранд	1403833	624384	2028216
	Дар никоҳи ғайрирасмӣ қарор доранд	24974	13987	38961
	Бева (мард/зан)	18236	77641	95877
	Ҷудошуда расман	11793	32551	44344
	Ҷудо шудааст	3469	9568	13037
Сатҳи таҳсилот	Баъди хатми донишгоҳ (аспирантура, адъюнктура, ординатора, ассистентура - коромӯз)	1543	175	1718
	Олии касбӣ (олӣ – мутахассис, магистратура)	246250	68898	315148
	Олӣ - бакалавр	54281	23164	77446
	Миёнаи касбӣ	149680	67173	216853
	Ибтидои касбӣ	81726	15033	96759
	Миёнаи (пурра) умумӣ	1008942	520268	1529210
	Миёнаи асосӣ	206912	158188	365100
	Миёнаи асосӣ надорад	23810	24292	48102
	Ҳамагӣ	**1773145**	**877192**	**2650337**

Приложение 3.1.

Численность занятого населения с учетом трудовых мигрантов в возрасте 15-75 лет по основным показателям по данным ОРС - 2016 (человек)

		Мужчины	*Женщины*	*Всего*
Регион	*Душанбе*	*124469*	*57631*	*182101*
	Согд	*609485*	*357410*	*966895*
	Хатлон	*628665*	*318721*	*947385*
	РРП	*372711*	*119180*	*491892*
	ГБАО	*37815*	*24250*	*62065*
Тип местности	*Город*	*401139*	*193768*	*594906*
	Село	*1372007*	*683425*	*2055431*
Возраст	*15-19*	*107278*	*66565*	*173842*
	20-24	*218933*	*95950*	*314883*
	25-29	*302282*	*112553*	*414835*
	30-34	*247455*	*102528*	*349983*
	35-39	*180454*	*91233*	*271686*
	40-44	*169750*	*103037*	*272786*
	45-49	*165173*	*106029*	*271202*
	50-54	*158221*	*102602*	*260824*
	55-59	*133003*	*62505*	*195508*
	60-64	*60434*	*22396*	*82831*
	65-69	*21823*	*8671*	*30494*
	70-75	*8340*	*3123*	*11463*
Семейное положение	*Никогда не состоял(а) в браке*	*310841*	*119062*	*429903*
	Состоит в зарегистрированном браке	*1403833*	*624384*	*2028216*
	Состоит в незарегистрированном браке	*24974*	*13987*	*38961*
	Вдовец, вдова	*18236*	*77641*	*95877*
	Разведен(а) официально	*11793*	*32551*	*44344*
	Разошелся(лась)	*3469*	*9568*	*13037*
Уровень образования	*Послевузовское образование (аспирантура, адъюнктура, ординатора, ассистентура-стажировка)*	*1543*	*175*	*1718*
	Высшее профессиональное (высшее – специалист, магистратура)	*246250*	*68898*	*315148*
	Высшее - бакалавриат	*54281*	*23164*	*77446*
	Среднее профессиональное	*149680*	*67173*	*216853*
	Начальное профессиональное	*81726*	*15033*	*96759*
	Среднее (полное) общее	*1008942*	*520268*	*1529210*
	Среднее общее (среднее основное)	*206912*	*158188*	*365100*
	Не имеет основного общего	*23810*	*24292*	*48102*
	Всего	***1773145***	***877192***	***2650337***

Замимаи 3.2.

Фоизи аҳолии машғул нисбат ба аҳолии синни 15-75 сола аз рӯи нишондиҳандаҳои асосии маълумотҳои ТҚК-2016 (нафар)

		Мардҳо	Занҳо	Ҳамагӣ
Минтақа	Душанбе	43,1	20,2	31,6
	Суғд	57,4	41,3	48,9
	Хатлон	49,2	33,2	40,9
	НТҶ	39,9	18,7	29,0
	ВМКБ	46,8	29,5	37,9
Намуди маҳал	Шаҳр	46,7	23,6	34,6
	Деҳа	49,5	33,7	41,3
Синну сол	15-19	19,4	16,8	18,2
	20-24	35,0	23,9	29,1
	25-29	52,1	26,9	38,7
	30-34	57,1	32,9	44,6
	35-39	61,0	40,2	50,0
	40-44	66,7	46,1	55,5
	45-49	69,3	48,0	57,9
	50-54	65,7	44,4	54,3
	55-59	66,6	33,0	49,4
	60-64	52,9	19,4	35,6
	65-69	29,6	13,3	21,8
	70-75	18,4	7,9	13,5
Вазъи оилавӣ	Дар қайди никоҳ тамоман набуданд	25,2	22,1	23,9
	Дар никоҳи расмӣ қарор доранд	59,2	31,9	44,8
	Дар никоҳи ғайрирасмӣ қарор доранд	51,1	25,1	35,2
	Бева (мард/зан)	41,5	36,3	37,1
	Ҷудошуда расман	60,4	55,2	56,3
	Ҷудо шудааст	71,7	48,3	51,5
Сатҳи таҳсилот	Баъди хатми донишгоҳ (аспирантура, адъюнктура, ординатора, ассистентура - коромӯз)	38,6	16,9	33,3
	Олии касбӣ (олӣ – мутахассис, магистратура)	68,5	54,2	64,5
	Олӣ - бакалавр	66,5	54,8	62,3
	Миёнаи касбӣ	61,6	50,5	57,3
	Ибтидои касбӣ	61,6	72,4	63,3
	Миёнаи (пурра) умумӣ	46,9	31,9	38,8
	Миёнаи асосӣ	33,7	21,6	26,1
	Миёнаи асосӣ надорад	20,3	16,0	17,7
	Ҳамагӣ	**48,7**	**30,9**	**39,4**

Приложение 3.2.

Процент занятого населения к населению в возрасте 15-75 лет по основным показателям по данным ОРС - 2016 (человек)

		Мужчины	*Женщины*	*Всего*
Регион	*Душанбе*	*43,1*	*20,2*	*31,6*
	Согд	*57,4*	*41,3*	*48,9*
	Хатлон	*49,2*	*33,2*	*40,9*
	РРП	*39,9*	*18,7*	*29,0*
	ГБАО	*46,8*	*29,5*	*37,9*
Тип местности	*Город*	*46,7*	*23,6*	*34,6*
	Село	*49,5*	*33,7*	*41,3*
Возраст	*15-19*	*19,4*	*16,8*	*18,2*
	20-24	*35,0*	*23,9*	*29,1*
	25-29	*52,1*	*26,9*	*38,7*
	30-34	*57,1*	*32,9*	*44,6*
	35-39	*61,0*	*40,2*	*50,0*
	40-44	*66,7*	*46,1*	*55,5*
	45-49	*69,3*	*48,0*	*57,9*
	50-54	*65,7*	*44,4*	*54,3*
	55-59	*66,6*	*33,0*	*49,4*
	60-64	*52,9*	*19,4*	*35,6*
	65-69	*29,6*	*13,3*	*21,8*
	70-75	*18,4*	*7,9*	*13,5*
Семейное положение	*Никогда не состоял(а) в браке*	*25,2*	*22,1*	*23,9*
	Состоит в зарегистрированном браке	*59,2*	*31,9*	*44,8*
	Состоит в незарегистрированном браке	*51,1*	*25,1*	*35,2*
	Вдовец, вдова	*41,5*	*36,3*	*37,1*
	Разведен(а) официально	*60,4*	*55,2*	*56,3*
	Разошелся(лась)	*71,7*	*48,3*	*51,5*
Уровень образования	*Послевузовское образование (аспирантура, адъюнктура, ординатора, ассистентура - стажировка)*	*38,6*	*16,9*	*33,3*
	Высшее профессиональное (высшее – специалист, магистратура)	*68,5*	*54,2*	*64,5*
	Высшее - бакалавриат	*66,5*	*54,8*	*62,3*
	Среднее профессиональное	*61,6*	*50,5*	*57,3*
	Начальное профессиональное	*61,6*	*72,4*	*63,3*
	Среднее (полное) общее	*46,9*	*31,9*	*38,8*
	Среднее общее (среднее основное)	*33,7*	*21,6*	*26,1*
	Не имеет основного общего	*20,3*	*16,0*	*17,7*
	Всего	***48,7***	***30,9***	***39,4***

Замимаи 3.3.

Фоизи аҳолии машғул нисбат ба қувваҳои кори синни 15-75 сола аз рӯи нишондиҳандаҳои асосии маълумотҳои ТҚК-2016

		Мардҳо	Занҳо	Ҳамагӣ
Минтақа	Душанбе	87,8	90,0	88,5
	Суғд	95,0	93,6	94,3
	Хатлон	94,4	98,6	96,1
	НТҶ	88,9	94,4	90,7
	ВМКБ	73,1	73,5	73,2
Намуди маҳал	Шаҳр	87,9	90,9	89,0
	Деҳа	93,7	95,6	94,5
Синну сол	15-19	87,6	93,4	90,1
	20-24	85,3	90,6	87,5
	25-29	89,8	92,2	90,7
	30-34	91,7	95,8	93,2
	35-39	92,6	94,7	93,4
	40-44	94,9	96,5	95,6
	45-49	95,5	96,1	95,8
	50-54	94,5	95,8	95,1
	55-59	95,7	93,6	95,0
	60-64	93,5	99,6	95,1
	65-69	98,3	100,0	98,8
	70-75	100,0	100,0	100,0
Вазъи оилавӣ	Дар қайди никоҳ тамоман набуданд	84,6	89,1	86,2
	Дар никоҳи расмӣ қарор доранд	93,7	95,5	94,4
	Дар никоҳи ғайрирасмӣ қарор доранд	90,9	95,8	93,0
	Бева (мард/зан)	96,6	96,0	96,1
	Ҷудошуда расман	89,5	91,6	91,1
	Ҷудо шудааст	96,9	99,2	98,8
Сатҳи таҳсилот	Баъди хатми донишгоҳ (аспирантура, адъюнктура, ординатора, ассистентура - коромӯз)	100,0	70,3	95,0
	Олии касбӣ (олӣ – мутахассис, магистратура)	92,9	92,7	92,8
	Олӣ - бакалавр	93,5	87,5	91,5
	Миёнаи касбӣ	94,5	95,9	95,0
	Ибтидои касбӣ	94,9	99,6	95,7
	Миёнаи (пурра) умумӣ	91,3	94,0	92,5
	Миёнаи асосӣ	90,5	96,6	93,6
	Миёнаи асосӣ надорад	95,8	98,9	97,5
	Ҳамагӣ	**92,1**	**94,5**	**93,1**

Приложение 3.3.

Процент занятого населения к рабочей силе в возрасте 15-75 лет по основным показателям по данным ОРС - 2016 (человек)

		Мужчины	***Женщины***	***Всего***
Регион	*Душанбе*	*87,8*	*90,0*	*88,5*
	Согд	*95,0*	*93,6*	*94,3*
	Хатлон	*94,4*	*98,6*	*96,1*
	РРП	*88,9*	*94,4*	*90,7*
	ГБАО	*73,1*	*73,5*	*73,2*
Тип местности	*Город*	*87,9*	*90,9*	*89,0*
	Село	*93,7*	*95,6*	*94,5*
Возраст	*15-19*	*87,6*	*93,4*	*90,1*
	20-24	*85,3*	*90,6*	*87,5*
	25-29	*89,8*	*92,2*	*90,7*
	30-34	*91,7*	*95,8*	*93,2*
	35-39	*92,6*	*94,7*	*93,4*
	40-44	*94,9*	*96,5*	*95,6*
	45-49	*95,5*	*96,1*	*95,8*
	50-54	*94,5*	*95,8*	*95,1*
	55-59	*95,7*	*93,6*	*95,0*
	60-64	*93,5*	*99,6*	*95,1*
	65-69	*98,3*	*100,0*	*98,8*
	70-75	*100,0*	*100,0*	*100,0*
Семейное положение	*Никогда не состоял(а) в браке*	*84,6*	*89,1*	*86,2*
	Состоит в зарегистрированном браке	*93,7*	*95,5*	*94,4*
	Состоит в незарегистрированном браке	*90,9*	*95,8*	*93,0*
	Вдовец, вдова	*96,6*	*96,0*	*96,1*
	Разведен(а) официально	*89,5*	*91,6*	*91,1*
	Разошелся(лась)	*96,9*	*99,2*	*98,8*
Уровень образования	*Послевузовское образование (аспирантура, адъюнктура, ординатора, ассистентура - стажировка)*	*100,0*	*70,3*	*95,0*
	Высшее профессиональное (высшее – специалист, магистратура)	*92,9*	*92,7*	*92,8*
	Высшее - бакалавриат	*93,5*	*87,5*	*91,5*
	Среднее профессиональное	*94,5*	*95,9*	*95,0*
	Начальное профессиональное	*94,9*	*99,6*	*95,7*
	Среднее (полное) общее	*91,3*	*94,0*	*92,5*
	Среднее общее (среднее основное)	*90,5*	*96,6*	*93,6*
	Не имеет основного общего	*95,8*	*98,9*	*97,5*
	Всего	***92,1***	***94,5***	***93,1***

Замимаи 4

Шумораи бекорони синни 15-75 сола аз рӯи нишондиҳандаҳои асосии ТҚК-2016 (нафар)

		Мардҳо	Занҳо	Ҳамагӣ
Минтақа	Душанбе	16742	6372	23114
	Суғд	22390	23200	45590
	Хатлон	25739	4582	30322
	НТҶ	29227	6894	36121
	ВМКБ	12479	8132	20611
Намуди маҳал	Шаҳр	45472	18366	63839
	Деҳа	61106	30814	91919
Синну сол	15-19	11812	4677	16489
	20-24	20756	9668	30424
	25-29	20735	9023	29758
	30-34	13844	4209	18053
	35-39	9651	4972	14623
	40-44	6450	3625	10075
	45-49	6199	4291	10490
	50-54	7480	4383	11863
	55-59	5315	4251	9566
	60-64	3962	80	4042
	65-69	373	0	373
	70-75	0	0	0
Вазъи оилавӣ	Дар қайди никоҳ тамоман набуданд	35049	14163	49211
	Дар никоҳи расмӣ қарор доранд	68169	28383	96552
	Дар никоҳи ғайрирасмӣ қарор доранд	1690	574	2264
	Бева (мард/зан)	537	3116	3653
	Ҷудошуда расман	1060	2872	3932
	Ҷудо шудааст	73	73	146
Сатҳи таҳсилот	Баъди хатми донишгоҳ (аспирантура, адъюнктура, ординатора, ассистентура - коромӯз)	0	74	74
	Олии касбӣ (олӣ – мутахассис, магистратура)	16766	5276	22042
	Олӣ - бакалавр	3331	3189	6520
	Миёнаи касбӣ	7160	2721	9881
	Ибтидои касбӣ	3560	62	3622
	Миёнаи (пурра) умумӣ	60076	32060	92136
	Миёнаи асосӣ	14799	5516	20315
	Миёнаи асосӣ надорад	885	282	1167
	Ҳамагӣ	**106578**	**49180**	**155758**

Приложение 4

Численность безработных в возрасте 15-75 лет по основным показателям по данным ОРС - 2016 (человек)

		Мужчины	***Женщины***	***Всего***
Регион	*Душанбе*	*16742*	*6372*	*23114*
	Согд	*22390*	*23200*	*45590*
	Хатлон	*25739*	*4582*	*30322*
	РРП	*29227*	*6894*	*36121*
	ГБАО	*12479*	*8132*	*20611*
Тип местности	*Город*	*45472*	*18366*	*63839*
	Село	*61106*	*30814*	*91919*
Возраст	*15-19*	*11812*	*4677*	*16489*
	20-24	*20756*	*9668*	*30424*
	25-29	*20735*	*9023*	*29758*
	30-34	*13844*	*4209*	*18053*
	35-39	*9651*	*4972*	*14623*
	40-44	*6450*	*3625*	*10075*
	45-49	*6199*	*4291*	*10490*
	50-54	*7480*	*4383*	*11863*
	55-59	*5315*	*4251*	*9566*
	60-64	*3962*	*80*	*4042*
	65-69	*373*	*0*	*373*
	70-75	*0*	*0*	*0*
Семейное положение	*Никогда не состоял(а) в браке*	*35049*	*14163*	*49211*
	Состоит в зарегистрированном браке	*68169*	*28383*	*96552*
	Состоит в незарегистрированном браке	*1690*	*574*	*2264*
	Вдовец, вдова	*537*	*3116*	*3653*
	Разведен(а) официально	*1060*	*2872*	*3932*
	Разошелся(лась)	*73*	*73*	*146*
Уровень образования	*Послевузовское образование (аспирантура, адъюнктура, ординатора, ассистентура - стажировка)*	*0*	*74*	*74*
	Высшее профессиональное (высшее – специалист, магистратура)	*16766*	*5276*	*22042*
	Высшее – бакалавриат	*3331*	*3189*	*6520*
	Среднее профессиональное	*7160*	*2721*	*9881*
	Начальное профессиональное	*3560*	*62*	*3622*
	Среднее (полное) общее	*60076*	*32060*	*92136*
	Среднее общее (среднее основное)	*14799*	*5516*	*20315*
	Не имеет основного общего	*885*	*282*	*1167*
	Всего	***106578***	***49180***	***155758***

Замимаи 4.1.

Сатҳи бекорӣ нисбат ба қувваҳои корӣ аз рӯи нишондиҳандаҳои асосии ТҚК-2016 (нафар)

		Мардҳо	Занҳо	Ҳамагӣ
Минтақа	Душанбе	12,2	10,0	11,5
	Суғд	5,0	6,4	5,7
	Хатлон	5,6	1,4	3,9
	НТҶ	11,1	5,6	9,3
	ВМКБ	26,9	26,5	26,8
Намуди маҳал	Шаҳр	12,1	9,1	11,0
	Деҳа	6,3	4,4	5,5
Синну сол	15-19	12,4	6,6	9,9
	20-24	14,7	9,4	12,5
	25-29	10,2	7,8	9,3
	30-34	8,3	4,2	6,8
	35-39	7,4	5,3	6,6
	40-44	5,1	3,5	4,4
	45-49	4,5	3,9	4,2
	50-54	5,5	4,2	4,9
	55-59	4,3	6,4	5,0
	60-64	6,5	0,4	4,9
	65-69	1,7	0,0	1,2
	70-75	0,0	0,0	0,0
Вазъи оилавӣ	Дар қайди никоҳ тамоман набуданд	15,4	10,9	13,8
	Дар никоҳи расмӣ қарор доранд	6,3	4,5	5,6
	Дар никоҳи ғайрирасмӣ қарор доранд	9,1	4,2	7,0
	Бева (мард/зан)	3,4	4,0	3,9
	Ҷудошуда расман	10,5	8,4	8,9
	Ҷудо шудааст	3,1	0,8	1,2
Сатҳи таҳсилот	Баъди хатми донишгоҳ (аспирантура, адъюнктура, ординатора, ассистентура - коромӯз)	0,0	29,7	5,0
	Олии касбӣ (олӣ – мутахассис, магистратура)	7,1	7,3	7,2
	Олӣ - бакалавр	6,5	12,5	8,5
	Миёнаи касбӣ	5,5	4,1	5,0
	Ибтидои касбӣ	5,1	0,4	4,3
	Миёнаи (пурра) умумӣ	8,7	6,0	7,5
	Миёнаи асосӣ	9,5	3,4	6,4
	Миёнаи асосӣ надорад	4,2	1,1	2,5
	Ҳамагӣ	**7,9**	**5,5**	**6,9**

Приложение 4.1.

Уровень безработных к численности рабочей силы в возрасте 15-75 лет по основным показателям по данным ОРС - 2016 (человек)

		Мужчины	*Женщины*	*Всего*
Регион	*Душанбе*	*12,2*	*10,0*	*11,5*
	Согд	*5,0*	*6,4*	*5,7*
	Хатлон	*5,6*	*1,4*	*3,9*
	РРП	*11,1*	*5,6*	*9,3*
	ГБАО	*26,9*	*26,5*	*26,8*
Тип местности	*Город*	*12,1*	*9,1*	*11,0*
	Село	*6,3*	*4,4*	*5,5*
Возраст	*15-19*	*12,4*	*6,6*	*9,9*
	20-24	*14,7*	*9,4*	*12,5*
	25-29	*10,2*	*7,8*	*9,3*
	30-34	*8,3*	*4,2*	*6,8*
	35-39	*7,4*	*5,3*	*6,6*
	40-44	*5,1*	*3,5*	*4,4*
	45-49	*4,5*	*3,9*	*4,2*
	50-54	*5,5*	*4,2*	*4,9*
	55-59	*4,3*	*6,4*	*5,0*
	60-64	*6,5*	*0,4*	*4,9*
	65-69	*1,7*	*0,0*	*1,2*
	70-75	*0,0*	*0,0*	*0,0*
Семейное положение	*Никогда не состоял(а) в браке*	*15,4*	*10,9*	*13,8*
	Состоит в зарегистрированном браке	*6,3*	*4,5*	*5,6*
	Состоит в незарегистрированном браке	*9,1*	*4,2*	*7,0*
	Вдовец, вдова	*3,4*	*4,0*	*3,9*
	Разведен(а) официально	*10,5*	*8,4*	*8,9*
	Разошелся(лась)	*3,1*	*0,8*	*1,2*
Уровень образования	*Послевузовское образование (аспирантура, адъюнктура, ординатора, ассистентура - стажировка)*	*0,0*	*29,7*	*5,0*
	Высшее профессиональное (высшее – специалист, магистратура)	*7,1*	*7,3*	*7,2*
	Высшее - бакалавриат	*6,5*	*12,5*	*8,5*
	Среднее профессиональное	*5,5*	*4,1*	*5,0*
	Начальное профессиональное	*5,1*	*0,4*	*4,3*
	Среднее (полное) общее	*8,7*	*6,0*	*7,5*
	Среднее общее (среднее основное)	*9,5*	*3,4*	*6,4*
	Не имеет основного общего	*4,2*	*1,1*	*2,5*
	Всего	***7,9***	***5,5***	***6,9***

Замимаи 5

Шумораи муҳоҷирони меҳнатӣ дар синни 15-75 сола аз рӯи нишондиҳандаҳои асосии ТҚК-2016 (нафар)

		Мардҳо	Занҳо	Ҳамагӣ
Минтақа	Душанбе	3807	0	3807
	Суғд	185807	20151	205959
	Хатлон	194706	2580	197286
	НТҶ	138527	2635	141162
	ВМКБ	3939	1714	5654
Намуди маҳал	Шаҳр	69932	9358	79290
	Деҳа	456855	17723	474578
Синну сол	15-19	24121	425	24545
	20-24	98327	2998	101325
	25-29	119297	6380	125677
	30-34	94577	7300	101877
	35-39	60339	3222	63561
	40-44	49991	3442	53433
	45-49	33801	889	34690
	50-54	29129	1998	31127
	55-59	13310	364	13674
	60-64	3469	64	3533
	65-69	425	0	425
	70-75			
Вазъи оилавӣ	Дар қайди никоҳ тамоман набуданд	118798	3228	122026
	Дар никоҳи расмӣ қарор доранд	393272	18541	411813
	Дар никоҳи ғайрирасмӣ қарор доранд	8026	756	8782
	Бева (мард/зан)	2756	3346	6102
	Ҷудошуда расман	2721	1136	3857
	Ҷудо шудааст	1214	74	1288
Сатҳи таҳсилот	Баъди хатми донишгоҳ (аспирантура, адъюнктура, ординатора, ассистентура - коромӯз)	315	0	315
	Олии касбӣ (олӣ – мутахассис, магистратура)	27985	2221	30206
	Олӣ - бакалавр	6266	741	7007
	Миёнаи касбӣ	27812	2976	30788
	Ибтидои касбӣ	15237	0	15237
	Миёнаи (пурра) умумӣ	379408	18581	397989
	Миёнаи асосӣ	66371	2561	68932
	Миёнаи асосӣ надорад	3393	0	3393
	Ҳамагӣ	**526787**	**27081**	**553868**

Приложение 5

Численность трудовых мигрантов в возрасте 15-75 лет по основным показателям по данным ОРС -2016 (человек)

		Мужчины	***Женщины***	***Всего***
Регион	*Душанбе*	*3807*	*0*	*3807*
	Согд	*185807*	*20151*	*205959*
	Хатлон	*194706*	*2580*	*197286*
	РРП	*138527*	*2635*	*141162*
	ГБАО	*3939*	*1714*	*5654*
Тип местности	*Город*	*69932*	*9358*	*79290*
	Село	*456855*	*17723*	*474578*
Возраст	*15-19*	*24121*	*425*	*24545*
	20-24	*98327*	*2998*	*101325*
	25-29	*119297*	*6380*	*125677*
	30-34	*94577*	*7300*	*101877*
	35-39	*60339*	*3222*	*63561*
	40-44	*49991*	*3442*	*53433*
	45-49	*33801*	*889*	*34690*
	50-54	*29129*	*1998*	*31127*
	55-59	*13310*	*364*	*13674*
	60-64	*3469*	*64*	*3533*
	65-69	*425*	*0*	*425*
	70-75			
Семейное положение	*Никогда не состоял(а) в браке*	*118798*	*3228*	*122026*
	Состоит в зарегистрированном браке	*393272*	*18541*	*411813*
	Состоит в незарегистрированном браке	*8026*	*756*	*8782*
	Вдовец, вдова	*2756*	*3346*	*6102*
	Разведен(а) официально	*2721*	*1136*	*3857*
	Разошелся(лась)	*1214*	*74*	*1288*
Уровень образования	*Послевузовское образование (аспирантура, адъюнктура, ординатора, ассистентура - стажировка)*	*315*	*0*	*315*
	Высшее профессиональное (высшее – специалист, магистратура)	*27985*	*2221*	*30206*
	Высшее - бакалавриат	*6266*	*741*	*7007*
	Среднее профессиональное	*27812*	*2976*	*30788*
	Начальное профессиональное	*15237*	*0*	*15237*
	Среднее (полное) общее	*379408*	*18581*	*397989*
	Среднее общее (среднее основное)	*66371*	*2561*	*68932*
	Не имеет основного общего	*3393*	*0*	*3393*
	Всего	***526787***	***27081***	***553868***

Замимаи 5.1.

Фоизи муҳоҷирони меҳнатӣ нисбат ба аҳолии синни 15-75 сола аз рӯи нишондиҳандаҳои асосии ТҚК-2016 (%)

		Мардҳо	Занҳо	Ҳамагӣ
Минтақа	Душанбе	1,4	0,0	0,7
	Суғд	25,2	2,5	13,2
	Хатлон	22,1	0,3	10,8
	НТҶ	23,6	0,4	11,7
	ВМКБ	5,4	2,2	3,8
Намуди маҳал	Шаҳр	9,9	1,2	5,3
	Деҳа	24,7	0,9	12,4
Синну сол	15-19	5,6	0,1	3,0
	20-24	28,5	0,8	13,8
	25-29	34,0	1,6	16,8
	30-34	35,3	2,5	18,3
	35-39	30,7	1,5	15,3
	40-44	27,9	1,6	13,5
	45-49	17,8	0,4	8,5
	50-54	14,8	0,9	7,4
	55-59	7,4	0,2	3,7
	60-64	3,2	0,1	1,6
	65-69	0,6	0,0	0,3
	70-75	0,0	0,0	0,0
Вазъи оилавӣ	Дар қайди никоҳ тамоман набуданд	15,6	0,6	9,5
	Дар никоҳи расмӣ қарор доранд	23,0	1,0	11,4
	Дар никоҳи ғайрирасмӣ қарор доранд	24,2	1,4	10,2
	Бева (мард/зан)	7,4	1,6	2,5
	Ҷудошуда расман	18,1	2,0	5,4
	Ҷудо шудааст	38,6	0,4	5,7
Сатҳи таҳсилот	Баъди хатми донишгоҳ (аспирантура, адъюнктура, ординатора, ассистентура - коромӯз)	9,9	0,0	7,5
	Олии касбӣ (олӣ – мутахассис, магистратура)	8,8	1,8	6,8
	Олӣ - бакалавр	8,7	1,8	6,2
	Миёнаи касбӣ	14,1	2,3	9,5
	Ибтидои касбӣ	14,1	0,0	11,8
	Миёнаи (пурра) умумӣ	28,3	1,2	13,7
	Миёнаи асосӣ	15,9	0,4	6,1
	Миёнаи асосӣ надорад	3,4	0,0	1,3
	Ҳамагӣ	**20,6**	**1,0**	**10,4**

Приложение 5.1.

Процент трудовых мигрантов к населению в возрасте 15-75 лет по основным показателям по данным ОРС - 2016 (человек)

		Мужчины	***Женщины***	***Всего***
Регион	*Душанбе*	*1,4*	*0,0*	*0,7*
	Согд	*25,2*	*2,5*	*13,2*
	Хатлон	*22,1*	*0,3*	*10,8*
	РРП	*23,6*	*0,4*	*11,7*
	ГБАО	*5,4*	*2,2*	*3,8*
Тип местности	*Город*	*9,9*	*1,2*	*5,3*
	Село	*24,7*	*0,9*	*12,4*
Возраст	*15-19*	*5,6*	*0,1*	*3,0*
	20-24	*28,5*	*0,8*	*13,8*
	25-29	*34,0*	*1,6*	*16,8*
	30-34	*35,3*	*2,5*	*18,3*
	35-39	*30,7*	*1,5*	*15,3*
	40-44	*27,9*	*1,6*	*13,5*
	45-49	*17,8*	*0,4*	*8,5*
	50-54	*14,8*	*0,9*	*7,4*
	55-59	*7,4*	*0,2*	*3,7*
	60-64	*3,2*	*0,1*	*1,6*
	65-69	*0,6*	*0,0*	*0,3*
	70-75	*0,0*	*0,0*	*0,0*
Семейное положение	*Никогда не состоял(а) в браке*	*15,6*	*0,6*	*9,5*
	Состоит в зарегистрированном браке	*23,0*	*1,0*	*11,4*
	Состоит в незарегистрированном браке	*24,2*	*1,4*	*10,2*
	Вдовец, вдова	*7,4*	*1,6*	*2,5*
	Разведен(а) официально	*18,1*	*2,0*	*5,4*
	Разошелся(лась)	*38,6*	*0,4*	*5,7*
Уровень образования	*Послевузовское образование (аспирантура, адъюнктура, ординатора, ассистентура - стажировка)*	*9,9*	*0,0*	*7,5*
	Высшее профессиональное (высшее – специалист, магистратура)	*8,8*	*1,8*	*6,8*
	Высшее - бакалавриат	*8,7*	*1,8*	*6,2*
	Среднее профессиональное	*14,1*	*2,3*	*9,5*
	Начальное профессиональное	*14,1*	*0,0*	*11,8*
	Среднее (полное) общее	*28,3*	*1,2*	*13,7*
	Среднее общее (среднее основное)	*15,9*	*0,4*	*6,1*
	Не имеет основного общего	*3,4*	*0,0*	*1,3*
	Всего	***20,6***	***1,0***	***10,4***

Замимаи 6

Шумораи аҳолии машғул аз рӯи намудҳои фаъолияти иқтисодӣ аз рӯи маълумотҳои ТҚК-2016 (нафар)

	Ҷинс		Ҳамагӣ	% нисбат ба шумораи умумии машғулин	
	Мардҳо	Занҳо		Мардҳо	Занҳо
ҲАМАГӢ	**1246358**	**850112**	**2096470**	**59,5**	**40,5**
A – КИШОВАРЗӢ, ХОҶАГИИ Ҷ АНГАЛ ВА МОҲИПАРВАРӢ	442541	516782	959323	46,1	53,9
B – КОРКАРДИ КАНДАНИҲОИ ФОИДАНОК	8567	835	9401	91,1	8,9
C - САНОАТИ КОРКАРД	58926	54683	113609	51,9	48,1
D – ТАЪМИНОТИ ЭЛЕКТРОЭНЕРГИЯ, ГАЗ,БУҒ ВА ҲАВОИ КОНДИТСИОНӢ	11067	465	11533	96,0	4,0
E – ОБТАЪМИНКУНӢ, ТОЗАКУНӢ ВА КОРКАРДИ ПАРТОВҲО ВА ГИРИФТАНИ АШЁИ ДУЮМДАРАҶА	6271	2961	9232	67,9	32,1
F - СОХТМОН	179297	1884	181181	99,0	1,0
G – САВДОИ ЯКЛУХТ ВА ЧАКАНА; ТАЪМИРИ АВТОМОБИЛҲО ВА МОТОТСИКЛҲО	164727	56563	221290	74,4	25,6
H – ФАЪОЛИЯТИ НАҚЛИЁТҲО ВА НИГОҲДОРИИ БОРҲО	100986	2935	103921	97,2	2,8
I - МЕҲМОНХОНАҲО ВА ТАРАБХОНАҲО	19531	10076	29607	66,0	34,0
J – ИТТИЛООТ ВА АЛОҚА	8893	3159	12052	73,8	26,2
K – МИЁНАРАВИҲОИ МОЛИЯВӢ ВА СУҒУРТА	18768	4978	23745	79,0	21,0
L – АМАЛИЁТҲО БО АМВОЛИ ҒАЙРИМАНҚУЛ	1302	428	1731	75,3	24,7
M – ФАЪОЛИЯТҲОИ КАСБӢ,	12595	4585	17180	73,3	26,7

	Ҷинс		Ҳамагӣ	% нисбат ба шумораи умумии машғулин	
	Мардҳо	**Занҳо**		**Мардҳо**	**Занҳо**
ИЛМӢ ВА ТЕХНИКӢ					
N – ФАЪОЛИЯТҲОИ МАЪМУРӢ ВА ЁРИДИҲАНДА	2290	2279	4569	50,1	49,9
O – ИДОРАИ ДАВЛАТӢ ВА МУДОФИА; ТАЪМИНОТИ СУҒУРТАИ ҲАТМИИ ИҶТИМОӢ	69631	27094	96725	72,0	28,0
P - МАОРИФ	78298	90986	169285	46,3	53,7
Q – ТАНДУРУСТӢ ВА ХИЗМАТРАСОНИИ ИҶТИМОИИ АҲОЛӢ	25456	59575	85031	29,9	70,1
R – САНЪАТ, ВАҚТХУШГУЗАРОНӢ ВА ИСТИРОҲАТ	10001	5164	15165	65,9	34,1
S – ДИГАР ФАЪОЛИЯТҲОИ ХИЗМАТРАСОНӢ	11874	2489	14363	82,7	17,3
T – ФАЪОЛИЯТИ ХОНАВОДАҲОИ ШАХСӢ БО КОРМАНДОНИ КИРОЯ; ИСТЕҲСОЛИ МОЛҲО ВА ХИЗМАТРАСОНИҲОИ ГУНОГУН БАРОИ ИСТЕЪМОЛОТИ ШАХСӢ	14451	2115	16566	87,2	12,8
U – ФАЪОЛИЯТИ ТАШКИЛОТҲОИ ХОРИҶӢ ДАР ҲУДУДИ КИШВАР	886	76	962	92,1	7,9
Ҳамагӣ	***1246358***	***850112***	***2096470***	***59,5***	***40,5***

Приложение 6

Численность занятого населения по видам экономической деятельности

по данным ОРС - 2016 (человек)

	Пол			***% к общей занятости***	
	Мужчины	***Женщины***	***Всего***	***Мужчины***	***Женщины***
ВСЕГО	***1246358***	***850112***	***2096470***	***59,5***	***40,5***
A - СЕЛЬСКОЕ ХОЗЯЙСТВО, ЛЕСНОЕ ХОЗЯЙСТВО И РЫБОЛОВСТВО	*442541*	*516782*	*959323*	*46,1*	*53,9*
B - ДОБЫЧА ПОЛЕЗНЫХ ИСКОПАЕМЫХ	*8567*	*835*	*9401*	*91,1*	*8,9*
C - ОБРАБАТЫВАЮЩИЕ ПРОИЗВОДСТВА (ОБРАБАТЫВАЮЩАЯ ПРОМЫШЛЕННОСТЬ)	*58926*	*54683*	*113609*	*51,9*	*48,1*
D - ОБЕСПЕЧЕНИЕ (СНАБЖЕНИЕ) ЭЛЕКТРОЭНЕРГИЕЙ, ГАЗОМ, ПАРОМ И КОНДИЦИОНИРОВАННЫМ ВОЗДУХОМ	*11067*	*465*	*11533*	*96,0*	*4,0*
E - ВОДОСНАБЖЕНИЕ, ОЧИСТКА, ОБРАБОТКА ОТХОДОВ И ПОЛУЧЕНИЕ ВТОРИЧНОГО СЫРЬЯ	*6271*	*2961*	*9232*	*67,9*	*32,1*
F - СТРОИТЕЛЬСТВО	*179297*	*1884*	*181181*	*99,0*	*1,0*
G - ОПТОВАЯ И РОЗНИЧНАЯ ТОРГОВЛЯ; РЕМОНТ АВТОМОБИЛЕЙ И МОТОЦИКЛОВ	*164727*	*56563*	*221290*	*74,4*	*25,6*
H - ТРАНСПОРТНАЯ ДЕЯТЕЛЬНОСТЬ И ХРАНЕНИЕ ГРУЗОВ	*100986*	*2935*	*103921*	*97,2*	*2,8*
I - ГОСТИНИЦЫ И РЕСТОРАНЫ	*19531*	*10076*	*29607*	*66,0*	*34,0*
J - ИНФОРМАЦИЯ И СВЯЗЬ	*8893*	*3159*	*12052*	*73,8*	*26,2*
K - ФИНАНСОВОЕ ПОСРЕДНИЧЕСТВО И СТРАХОВАНИЕ	*18768*	*4978*	*23745*	*79,0*	*21,0*

	Пол			***% к общей занятости***	
	Мужчины	***Женщины***	***Всего***	***Мужчины***	***Женщины***
L - ОПЕРАЦИИ С НЕДВИЖИМЫМ ИМУЩЕСТВОМ	*1302*	*428*	*1731*	*75,3*	*24,7*
M - ПРОФЕССИОНАЛЬНАЯ, НАУЧНАЯ И ТЕХНИЧЕСКАЯ ДЕЯТЕЛЬНОСТЬ	*12595*	*4585*	*17180*	*73,3*	*26,7*
N - АДМИНИСТРАТИВНАЯ И ВСПОМОГАТЕЛЬНАЯ ДЕЯТЕЛЬНОСТЬ	*2290*	*2279*	*4569*	*50,1*	*49,9*
O - ГОСУДАРСТВЕННОЕ УПРАВЛЕНИЕ И ОБОРОНА; ОБЯЗАТЕЛЬНОЕ СОЦИАЛЬНОЕ ОБЕСПЕЧЕНИЕ	*69631*	*27094*	*96725*	*72,0*	*28,0*
P - ОБРАЗОВАНИЕ	*78298*	*90986*	*169285*	*46,3*	*53,7*
Q - ЗДРАВООХРАНЕНИЕ И СОЦИАЛЬНОЕ ОБСЛУЖИВАНИЕ НАСЕЛЕНИЯ	*25456*	*59575*	*85031*	*29,9*	*70,1*
R - ИСКУССТВО, РАЗВЛЕЧЕНИЯ И ОТДЫХ	*10001*	*5164*	*15165*	*65,9*	*34,1*
S - ПРОЧАЯ ОБСЛУЖИВАЮЩАЯ ДЕЯТЕЛЬНОСТЬ	*11874*	*2489*	*14363*	*82,7*	*17,3*
T - ДЕЯТЕЛЬНОСТЬ ЧАСТНЫХ ДОМАШНИХ ХОЗЯЙСТВ С НАЕМНЫМИ РАБОТНИКАМИ; ПРОИЗВОДСТВО ЧАСТНЫМИ ДОМАШНИМИ ХОЗЯЙСТВАМИ РАЗНООБРАЗНЫХ ТОВАРОВ И УСЛУГ ДЛЯ СОБСТВЕННОГО ПОТРЕБЛЕНИЯ	*14451*	*2115*	*16566*	*87,2*	*12,8*
U - ДЕЯТЕЛЬНОСТЬ ЭКСТЕРРИТОРИАЛЬНЫХ ОРГАНИЗАЦИЙ	*886*	*76*	*962*	*92,1*	*7,9*
Всего	***1246358***	***850112***	***2096470***	***59,5***	***40,5***

Замимаи 6.1.

Шумораи аҳолии машғул аз рӯи намудҳои фаъолияти иктисодӣ
аз рӯи маълумотҳои ТҚК-2016 (бо %)

	ҶИНС		
	Мардҳо	**Занҳо**	**Ҳамагӣ**
ҲАМАГӢ	**100,0**	**100,0**	**100,0**
A – КИШОВАРЗӢ, ХОҶАГИИ ҶАНГАЛ ВА МОҲИПАРВАРӢ	35,5	60,8	45,8
B – КОРКАРДИ КАНДАНИҲОИ ФОИДАНОК	0,7	0,1	0,4
C - САНОАТИ КОРКАРД	4,7	6,4	5,4
D – ТАЪМИНОТИ ЭЛЕКТРОЭНЕРГИЯ, ГАЗ,БУҒ ВА ҲАВОИ КОНДИТСИОНӢ	0,9	0,1	0,6
E – ОБТАЪМИНКУНӢ, ТОЗАКУНӢ ВА КОРКАРДИ ПАРТОВҲО ВА ГИРИФТАНИ АШЁИ ДУЮМДАРАҶА	0,5	0,3	0,4
F - СОХТМОН	14,4	0,2	8,6
G – САВДОИ ЯКЛУХТ ВА ЧАКАНА; ТАЪМИРИ АВТОМОБИЛҲО ВА МОТОТСИКЛҲО	13,2	6,7	10,6
H – ФАЪОЛИЯТИ НАҚЛИЁТҲО ВА НИГОҲДОРИИ БОРҲО	8,1	0,3	5,0
I - МЕҲМОНХОНАҲО ВА ТАРАБХОНАҲО	1,6	1,2	1,4
J – ИТТИЛООТ ВА АЛОҚА	0,7	0,4	0,6
K – МИЁНАРАВИҲОИ МОЛИЯВӢ ВА СУҒУРТА	1,5	0,6	1,1
L – АМАЛИЁТҲО БО АМВОЛИ ҒАЙРИ МАНҚУЛ	0,1	0,1	0,1
M – ФАЪОЛИЯТҲОИ КАСБӢ, ИЛМӢ ВА ТЕХНИКӢ	1,0	0,5	0,8
N – ФАЪОЛИЯТҲОИ МАЪМУРӢ ВА ЁРИДИҲАНДА	0,2	0,3	0,2
O – ИДОРАИ ДАВЛАТӢ ВА МУДОФИА; ТАЪМИНОТИ СУҒУРТАИ ҲАТМИИИ ҶТИМОӢ	5,6	3,2	4,6
P - МАОРИФ	6,3	10,7	8,1
Q – ТАНДУРУСТӢ ВА ХИЗМАТРАСОНИИ ИҶТИМОИИ АҲОЛӢ	2,0	7,0	4,1
R – САНЪАТ, ВАҚТХУШГУЗАРОНӢ ВА ИСТИРОҲАТ	0,8	0,6	0,7
S – ДИГАР ФАЪОЛИЯТҲОИ ХИЗМАТРАСОНӢ	1,0	0,3	0,7
T – ФАЪОЛИЯТИ ХОНАВОДАҲОИ ШАХСӢ БО КОРМАНДОНИ КИРОЯ; ИСТЕҲСОЛИ МОЛҲО ВА ХИЗМАТРАСОНИҲОИ ГУНОГУН БАРОИ ИСТЕЪМОЛОТИ ШАХСӢ	1,2	0,2	0,8
U – ФАЪОЛИЯТИ ТАШКИЛОТҲОИ ХОРИҶӢ ДАР ҲУДУДИ КИШВАР	0,1	0,0	0,0
Ҳамагӣ	***100,0***	***100,0***	***100,0***

Приложение 6.1.

Численность занятого населения по видам экономической деятельности по данным ОРС - 2016 (в %)

	Пол		Всего
	Мужчины	Женщины	
A - СЕЛЬСКОЕ ХОЗЯЙСТВО, ЛЕСНОЕ ХОЗЯЙСТВО И РЫБОЛОВСТВО	35,5	60,8	45,8
B - ДОБЫЧА ПОЛЕЗНЫХ ИСКОПАЕМЫХ	0,7	0,1	0,4
C - ОБРАБАТЫВАЮЩИЕ ПРОИЗВОДСТВА (ОБРАБАТЫВАЮЩАЯ ПРОМЫШЛЕННОСТЬ)	4,7	6,4	5,4
D - ОБЕСПЕЧЕНИЕ (СНАБЖЕНИЕ) ЭЛЕКТРОЭНЕРГИЕЙ, ГАЗОМ, ПАРОМ И КОНДИЦИОНИРОВАННЫМ ВОЗДУХОМ	0,9	0,1	0,6
E - ВОДОСНАБЖЕНИЕ, ОЧИСТКА, ОБРАБОТКА ОТХОДОВ И ПОЛУЧЕНИЕ ВТОРИЧНОГО СЫРЬЯ	0,5	0,3	0,4
F - СТРОИТЕЛЬСТВО	14,4	0,2	8,6
G - ОПТОВАЯ И РОЗНИЧНАЯ ТОРГОВЛЯ; РЕМОНТ АВТОМОБИЛЕЙ И МОТОЦИКЛОВ	13,2	6,7	10,6
H - ТРАНСПОРТНАЯ ДЕЯТЕЛЬНОСТЬ И ХРАНЕНИЕ ГРУЗОВ	8,1	0,3	5,0
I - ГОСТИНИЦЫ И РЕСТОРАНЫ	1,6	1,2	1,4
J - ИНФОРМАЦИЯ И СВЯЗЬ	0,7	0,4	0,6
K - ФИНАНСОВОЕ ПОСРЕДНИЧЕСТВО И СТРАХОВАНИЕ	1,5	0,6	1,1
L - ОПЕРАЦИИ С НЕДВИЖИМЫМ ИМУЩЕСТВОМ	0,1	0,1	0,1
M - ПРОФЕССИОНАЛЬНАЯ, НАУЧНАЯ И ТЕХНИЧЕСКАЯ ДЕЯТЕЛЬНОСТЬ	1,0	0,5	0,8
N - АДМИНИСТРАТИВНАЯ И ВСПОМОГАТЕЛЬНАЯ ДЕЯТЕЛЬНОСТЬ	0,2	0,3	0,2
O - ГОСУДАРСТВЕННОЕ УПРАВЛЕНИЕ И ОБОРОНА; ОБЯЗАТЕЛЬНОЕ СОЦИАЛЬНОЕ ОБЕСПЕЧЕНИЕ	5,6	3,2	4,6
P - ОБРАЗОВАНИЕ	6,3	10,7	8,1
Q - ЗДРАВООХРАНЕНИЕ И СОЦИАЛЬНОЕ ОБСЛУЖИВАНИЕ НАСЕЛЕНИЯ	2,0	7,0	4,1
R - ИСКУССТВО, РАЗВЛЕЧЕНИЯ И ОТДЫХ	0,8	0,6	0,7
S - ПРОЧАЯ ОБСЛУЖИВАЮЩАЯ ДЕЯТЕЛЬНОСТЬ	1,0	0,3	0,7
T - ДЕЯТЕЛЬНОСТЬ ЧАСТНЫХ ДОМАШНИХ ХОЗЯЙСТВ С НАЕМНЫМИ РАБОТНИКАМИ; ПРОИЗВОДСТВО ЧАСТНЫМИ ДОМАШНИМИ ХОЗЯЙСТВАМИ РАЗНООБРАЗНЫХ ТОВАРОВ И УСЛУГ ДЛЯ СОБСТВЕННОГО ПОТРЕБЛЕНИЯ	1,2	0,2	0,8
U - ДЕЯТЕЛЬНОСТЬ ЭКСТЕРРИТОРИАЛЬНЫХ ОРГАНИЗАЦИЙ	0,1	0,0	0,0
Всего	***100,0***	***100,0***	***100,0***

Замимаи 6.2.

Шумораи аҳолии машғул аз рӯи мақом ва намуди фаъолияти иқтисодӣ аз рӯи маълумотҳои ТҚК-2016 (нафар)

	Тариқи кироя кор мекунад	Корфармо, соҳибмулки корхонаи шахсӣ ва кори шахсӣ	Аъзои кооперативи истеҳ-солӣ	Худмашғул, азҳисобих удашкорм екунад, дархоҷ агииназди ҳавлигӣ бароифурӯш	Ёрдамчи ёниазҳис обиаъзо ёнихона вода	**Ҳамагӣ**
ҲАМАГӢ	**729398**	**223947**	**10602**	**954422**	**178102**	**2096471**
A – КИШОВАРЗӢ, ХОҶАГИИ ҶАНГАЛ ВА МОҲИПАРВАРӢ	148321	156489	10602	473105	170807	**959324**
B – КОРКАРДИ КАНДАНИҲОИ ФОИДАНОК	7609	0	0	1792	0	**9401**
C - САНОАТИ КОРКАРД	44849	0	0	68329	431	**113609**
D – ТАЪМИНОТИ ЭЛЕКТРОЭНЕРГИЯ, ГАЗ,БУҒ ВА ҲАВОИ КОНДИТСИОНӢ	11533	0	0	0	0	**11533**
E – ОБТАЪМИНКУНӢ, ТОЗАКУНӢ ВА КОРКАРДИ ПАРТОВҲО ВА ГИРИФТАНИ АШЁИ ДУЮМДАРАҶА	8939	0	0	293	0	**9232**
F - СОХТМОН	38879	0	0	141523	779	**181181**
G – САВДОИ ЯКЛУХТ ВА ЧАКАНА; ТАЪМИРИ АВТОМОБИЛҲО ВА МОТОТСИКЛҲО	27883	52343	0	136610	4454	**221290**
H – ФАЪОЛИЯТИ НАҚЛИЁТҲО ВА НИГОҲДОРИИ БОРҲО	23769	4979	0	75173	0	**103921**
I - МЕҲМОНХОНАҲО ВА ТАРАБХОНАҲО	12163	4648	0	11596	1200	**29607**
J – ИТТИЛООТ ВА АЛОҚА	9430	978	0	1644	0	**12052**
K – МИЁНАРАВИҲОИ МОЛИЯВӢ ВА СУҒУРТА	21773	0	0	1972	0	**23745**
L – АМАЛИЁТҲО БО АМВОЛИ ҒАЙРИМАНҚУЛ	1517	0	0	214	0	**1731**

	Тарики кироя кор мекунад	Корфармо, соҳибмулки корхонаи шахсӣ ва кори шахсӣ	Аъзои кооперативи истеҳ-солӣ	Худмашғул, азҳисобих удашкорм екунад, дархоҷ агиинази ҳавлигӣ бароифурӯш	Ёрдамчи ёниазҳис обиаъзо ёнихона вода	**Ҳамагӣ**
M – ФАЪОЛИЯТҲОИ КАСБӢ, ИЛМӢ ВА ТЕХНИКӢ	12811	694	0	3675	0	**17180**
N – ФАЪОЛИЯТҲОИ МАЪМУРӢ ВА ЁРИДИҲАНДА	3500	0	0	1069	0	**4569**
O – ИДОРАИ ДАВЛАТӢ ВА МУДОФИА;ТАЪМИНОТИ СУҒУРТАИ ҲАТМИИ ИҶТИМОӢЬ	96725	0	0	0	0	**96725**
P - МАОРИФ	159115	580	0	9590	0	**169285**
Q – ТАНДУРУСТӢ ВА ХИЗМАТРАСОНИИ ИҶТИМОИИ АҲОЛӢ	79845	916	0	4270	0	**85031**
R – САНЪАТ, ВАҚТХУШГУЗАРОНӢ ВА ИСТИРОҲАТ	11875	0	0	3290	0	**15165**
S – ДИГАР ФАЪОЛИЯТҲОИ ХИЗМАТРАСОНӢ	6127	2320	0	5915	0	**14362**
T – ФАЪОЛИЯТИ ХОНАВОДАҲОИ ШАХСӢ БО КОРМАНДОНИ КИРОЯ; ИСТЕҲСОЛИ МОЛҲО ВАХИЗМАТРАСОНИҲОИ ГУНОГУН БАРОИ ИСТЕЪМОЛОТИ ШАХСӢ	1773	0	0	14362	431	**16566**
U – ФАЪОЛИЯТИ ТАШКИЛОТҲОИ ХОРИҶӢ ДАР ҲУДУДИ КИШВАР	962	0	0	0	0	**962**

Приложение 6.2.

Численность занятого населения по статусу и по видам экономической деятельности по данным ОРС - 2016 (человек)

	Работает по найму	*Работодатель, владелец собственного предприятия или собственного дела*	*Член производственного кооператива*	*Самозанятые, работающие за свой счет, в личном подсобном хозяйстве для реализация*	*Помогающие члены семьи*	***Всего***
ВСЕГО	***729398***	***223947***	***10602***	***954422***	***178102***	***2096471***
A - сельское хозяйство, лесное хозяйство и рыболовство	*148321*	*156489*	*10602*	*473105*	*170807*	***959324***
B - добыча полезных ископаемых	*7609*	*0*	*0*	*1792*	*0*	***9401***
C - обрабатывающие производства (обрабатывающая промышленность)	*44849*	*0*	*0*	*68329*	*431*	***113609***
D - обеспечение (снабжение) электроэнергией, газом, паром и кондиционированным воздухом	*11533*	*0*	*0*	*0*	*0*	***11533***
E - водоснабжение, очистка, обработка отходов и получение вторичного сырья	*8939*	*0*	*0*	*293*	*0*	***9232***
F - строительство	*38879*	*0*	*0*	*141523*	*779*	***181181***
G - оптовая и розничная торговля; ремонт автомобилей и мотоциклов	*27883*	*52343*	*0*	*136610*	*4454*	***221290***
H - транспортная деятельность и хранение грузов	*23769*	*4979*	*0*	*75173*	*0*	***103921***
I - гостиницы и рестораны	*12163*	*4648*	*0*	*11596*	*1200*	***29607***
J - информация и связь	*9430*	*978*	*0*	*1644*	*0*	***12052***
K - финансовое посредничество и страхование	*21773*	*0*	*0*	*1972*	*0*	***23745***
L - операции с недвижимым имуществом	*1517*	*0*	*0*	*214*	*0*	***1731***
M - профессиональная, научная и	*12811*	*694*	*0*	*3675*	*0*	***17180***

	Работает по найму	*Работодатель, владелец собственного предприятия или собственного дела*	*Член производственного кооператива*	*Самозанятые, работающие за свой счет, в личном подсобном хозяйстве для реализация*	*Помогающие члены семьи*	***Всего***
техническая деятельность						
N - административная и вспомогательная деятельность	*3500*	*0*	*0*	*1069*	*0*	***4569***
O - государственное управление и оборона; обязательное социальное обеспечение	*96725*	*0*	*0*	*0*	*0*	***96725***
P - образование	*159115*	*580*	*0*	*9590*	*0*	***169285***
Q - здравоохранение и социаль-ное обслуживание населения	*79845*	*916*	*0*	*4270*	*0*	***85031***
R - искусство, развлечения и отдых	*11875*	*0*	*0*	*3290*	*0*	***15165***
S - прочая обслуживающая деятельность	*6127*	*2320*	*0*	*5915*	*0*	***14362***
T - деятельность частных домаш-них хозяйств с наемными работ-никами; производство частными домашними хозяйствами разнообразных товаров и услуг для собственного потребления	*1773*	*0*	*0*	*14362*	*431*	***16566***
U - деятельность экстерритори-альных организаций	*962*	*0*	*0*	*0*	*0*	***962***

Замимаи 6.3.

.Шумораи аҳолии машғул аз рӯи мақом ва намуди фаъолияти иқтисодӣ аз рӯи маълумотҳои ТҚК-2016 (бо %)-

	Тариқи кироя кор мекунад	Корфармо, соҳибмулки корхонаи шахсӣ ва кори шахсӣ	Аъзои кооперативи истеҳ-солӣ	Худмашғул, азҳисобиху дашкормекунад, дарҳоҷ агииназдиҳ авлигӣ бароифурӯш	Ёрдамчи ёниазҳисобиаъзо ёнихона вода	**Ҳамагӣ**
ҲАМАГӢ	**34,8**	**10,7**	**0,5**	**45,5**	**8,5**	**100,0**
A – КИШОВАРЗӢ, ХОҶАГИИ ҶАНГАЛ ВА МОҲИПАРВАРӢ	15,5	16,3	1,1	49,3	17,8	**100,0**
B – КОРКАРДИ КАНДАНИҲОИ ФОИДАНОК	80,9	0,0	0,0	19,1	0,0	**100,0**
C - САНОАТИ КОРКАРД	39,5	0,0	0,0	60,1	0,4	**100,0**
D – ТАЪМИНОТИ ЭЛЕКТРОЭНЕРГИЯ, ГАЗ,БУҒ ВА ҲАВОИ КОНДИТСИОНӢ	100,0	0,0	0,0	0,0	0,0	**100,0**
E – ОБТАЪМИНКУНӢ, ТОЗАКУНӢ ВА КОРКАРДИ ПАРТОВҲО ВА ГИРИФТАНИ АШЁИ ДУЮМДАРАҶА	96,8	0,0	0,0	3,2	0,0	**100,0**
F - СОХТМОН	21,5	0,0	0,0	78,1	0,4	**100,0**
G – САВДОИ ЯКЛУХТ ВА ЧАКАНА; ТАЪМИРИ АВТОМОБИЛҲО ВА МОТОТСИКЛҲО	12,6	23,7	0,0	61,7	2,0	**100,0**
H – ФАЪОЛИЯТИ НАҚЛИЁТҲО ВА НИГОҲДОРИИ БОРҲО	22,9	4,8	0,0	72,3	0,0	**100,0**
I - МЕҲМОНХОНАҲО ВА ТАРАБХОНАҲО	41,1	15,7	0,0	39,2	4,1	**100,0**
J – ИТТИЛООТ ВА АЛОҚА	78,2	8,1	0,0	13,6	0,0	**100,0**

	Тариқи кироя кор мекунад	Корфармо, соҳибмулки корхонаи шахсӣ ва кори шахсӣ	Аъзои кооперативи истеҳ-солӣ	Худмашғул, азҳисобиху дашкормекунад, дархоҷ агииназдиҳ авлигӣ бароифурӯш	Ёрдамчи ёниазҳисобиаъзо ёнихона вода	**Ҳамагӣ**
K – МИЁНАРАВИҲОИ МОЛИЯВӢ ВА СУҒУРТА	91,7	0,0	0,0	8,3	0,0	**100,0**
L – АМАЛИЁТҲО БО АМВОЛИ ҒАЙРИМАНҚУЛ	87,6	0,0	0,0	12,4	0,0	**100,0**
M – ФАЪОЛИЯТҲОИ КАСБӢ, ИЛМӢ ВА ТЕХНИКӢ	74,6	4,0	0,0	21,4	0,0	**100,0**
N – ФАЪОЛИЯТҲОИ МАЪМУРӢ ВА ЁРИДИҲАНДА	76,6	0,0	0,0	23,4	0,0	**100,0**
O – ИДОРАИ ДАВЛАТӢ ВА МУДОФИА; ТАЪМИНОТИ СУҒУРТАИ ҲАТМИИИ Ҷ ТИМОӢЬ	100,0	0,0	0,0	0,0	0,0	**100,0**
P - МАОРИФ	94,0	0,3	0,0	5,7	0,0	**100,0**
Q – ТАНДУРУСТӢ ВА ХИЗМАТРАСОНИИ ИҶ ТИМОИИ АҲОЛӢ	93,9	1,1	0,0	5,0	0,0	**100,0**
R – САНЪАТ, ВАҚТХУШГУЗАРОНӢ ВА ИСТИРОҲАТ	78,3	0,0	0,0	21,7	0,0	**100,0**
S – ДИГАР ФАЪОЛИЯТҲОИ ХИЗМАТРАСОНӢ	42,7	16,2	0,0	41,2	0,0	**100,0**
T – ФАЪОЛИЯТИ ХОНАВОДАҲОИ ШАХСӢ БОКОРМАНДОНИ КИРОЯ; ИСТЕҲСОЛИ МОЛҲО ВА ХИЗМАТРАСОНИҲОИ ГУНОГУН БАРОИ ИСТЕЪМОЛОТИ ШАХСӢ	10,7	0,0	0,0	86,7	2,6	**100,0**
U – ФАЪОЛИЯТИ ТАШКИЛОТҲОИ ХОРИҶӢ ДАР ҲУДУДИ КИШВАР	100,0	0,0	0,0	0,0	0,0	**100,0**

Приложение 6.3.

Численность занятого населения по статусу и по видам экономической деятельности по данным ОРС - 2016 (в %)

	Работает по найму	*Работодатель, владелец собственного предприятия или собственного дела*	*Член производственного кооператива*	*Самозанятые, работающие за свой счет, в личном подсобном хозяйстве для реализация*	*Помогающие члены семьи*	***Всего***
ВСЕГО	***34,8***	***10,7***	***0,5***	***45,5***	***8,5***	***100,0***
A - сельское хозяйство, лесное хозяйство и рыболовство	*15,5*	*16,3*	*1,1*	*49,3*	*17,8*	***100,0***
B - добыча полезных ископаемых	*80,9*	*0,0*	*0,0*	*19,1*	*0,0*	***100,0***
C - обрабатывающие производства (обрабатывающая промышленность)	*39,5*	*0,0*	*0,0*	*60,1*	*0,4*	***100,0***
D - обеспечение (снабжение) электроэнергией, газом, паром и кондиционированным воздухом	*100,0*	*0,0*	*0,0*	*0,0*	*0,0*	***100,0***
E - водоснабжение, очистка, обработка отходов и получение вторичного сырья	*96,8*	*0,0*	*0,0*	*3,2*	*0,0*	***100,0***
F - строительство	*21,5*	*0,0*	*0,0*	*78,1*	*0,4*	***100,0***
G - оптовая и розничная торговля; ремонт автомобилей и мотоциклов	*12,6*	*23,7*	*0,0*	*61,7*	*2,0*	***100,0***
H - транспортная деятельность и хранение грузов	*22,9*	*4,8*	*0,0*	*72,3*	*0,0*	***100,0***
I - гостиницы и рестораны	*41,1*	*15,7*	*0,0*	*39,2*	*4,1*	***100,0***
J - информация и связь	*78,2*	*8,1*	*0,0*	*13,6*	*0,0*	***100,0***
K - финансовое посредничество и страхование	*91,7*	*0,0*	*0,0*	*8,3*	*0,0*	***100,0***
L - операции с недвижимым имуществом	*87,6*	*0,0*	*0,0*	*12,4*	*0,0*	***100,0***
M - профессиональная, научная и техническая деятельность	*74,6*	*4,0*	*0,0*	*21,4*	*0,0*	***100,0***

	Работает по найму	*Работодатель, владелец собственного предприятия или собственного дела*	*Член производственного кооператива*	*Самозанятые, работающие за свой счет, в личном подсобном хозяйстве для реализация*	*Помогающие члены семьи*	***Всего***
N - административная и вспомогательная деятельность	*76,6*	*0,0*	*0,0*	*23,4*	*0,0*	***100,0***
O - государственное управление и оборона; обязательное социальное обеспечение	*100,0*	*0,0*	*0,0*	*0,0*	*0,0*	***100,0***
P - образование	*94,0*	*0,3*	*0,0*	*5,7*	*0,0*	***100,0***
Q - здравоохранение и социальное обслуживание населения	*93,9*	*1,1*	*0,0*	*5,0*	*0,0*	***100,0***
R - искусство, развлечения и отдых	*78,3*	*0,0*	*0,0*	*21,7*	*0,0*	***100,0***
S - прочая обслуживающая деятельность	*42,7*	*16,2*	*0,0*	*41,2*	*0,0*	***100,0***
T - деятельность частных домаш них хозяйств с наемными работ-никами; производство частными домашними хозяйствами разнообразных товаров и услуг для собственного потребления	*10,7*	*0,0*	*0,0*	*86,7*	*2,6*	***100,0***
U - деятельность экстерриториальных организаций	*100,0*	*0,0*	*0,0*	*0,0*	*0,0*	***100,0***

Замимаи 7.

Шуғли нопурра вобаста аз давомнокии вақти корӣ, ТҚК-2016

		TRU		
		Мардҳо	Занҳо	Ҳамагӣ
		%	%	%
МИНТАҚА	Душанбе	4,0	8,1	4,6
	Суғд	16,5	15,2	16,3
	Хатлон	64,0	75,1	65,6
	НТҶ	13,4	0,0	11,4
	ВМКБ	2,1	1,6	2,0
МАҲАЛ	Город	19,5	33,5	21,6
	Село	80,5	66,5	78,4
СИННУ СОЛ	15-19	5,6	8,3	6,0
	20-24	23,8	1,6	20,6
	25-29	18,8	8,3	17,3
	30-34	19,1	16,7	18,7
	35-39	8,7	16,2	9,8
	40-44	9,1	8,3	9,0
	45-49	3,9	32,3	8,0
	50-54	1,4	8,2	2,4
	55-59	9,6	0,0	8,2
Сатҳи таҳсилот	Олии - магистратура	4,1	9,7	5,0
	Олии - бакалавр	3,2	0,0	2,7
	Ибтидоии касбӣ	4,7	0,0	4,0
	Миёнаи (пурра) умумӣ	73,4	83,1	74,9
	Миёнаи асосӣ	9,4	0,0	8,0
	Миёнаи асосӣ надоранд	0,0	0,0	0,0
Ҳамагӣ		100.0	100.0	100.0

Приложение 7.

Неполная занятость в связи с продолжительностью рабочего времени, ОРС-2016

		TRU		
		Мужчины	*Женщины*	*Всего*
		%	*%*	*%*
РЕГИОН	*Душанбе*	*4,0*	*8,1*	*4,6*
	Согд	*16,5*	*15,2*	*16,3*
	Хатлон	*64,0*	*75,1*	*65,6*
	РРП	*13,4*	*0,0*	*11,4*
	ГБАО	*2,1*	*1,6*	*2,0*
МЕСТНОСТЬ	*Город*	*19,5*	*33,5*	*21,6*
	Село	*80,5*	*66,5*	*78,4*
ВОЗРАСТ	*15-19*	*5,6*	*8,3*	*6,0*
	20-24	*23,8*	*1,6*	*20,6*
	25-29	*18,8*	*8,3*	*17,3*
	30-34	*19,1*	*16,7*	*18,7*
	35-39	*8,7*	*16,2*	*9,8*
	40-44	*9,1*	*8,3*	*9,0*
	45-49	*3,9*	*32,3*	*8,0*
	50-54	*1,4*	*8,2*	*2,4*
	55-59	*9,6*	*0,0*	*8,2*
Уровень образования	*Высшее (магистратура)*	*4,1*	*9,7*	*5,0*
	Среднее профессиональное	*5,1*	*7,2*	*5,4*
	Начальное профессиональное	*4,7*	*0,0*	*4,0*
	Среднее (полное) общее	*73,4*	*83,1*	*74,9*
	Среднее основное	*9,4*	*0,0*	*8,0*
	Не имеет основного общего	*0,0*	*0,0*	*0,0*
	Высшее - бакалавриат	*3,2*	*0,0*	*2,7*
ВСЕГО		*100.0*	*100.0*	*100.0*

Замимаи 7.1.

Шуғли нопурра вобаста аз давомнокии вақти корӣ, ТҚК-2016

		TRU		
		Мардҳо	Занҳо	Ҳамагӣ
		нафар	нафар	нафар
МИНТАҚА	Душанбе	1208	414	1622
	Суғд	4939	775	5714
	Хатлон	19122	3817	22940
	НТҶ	4002	0	4002
	ВМКБ	628	80	707
МАҲАЛ	Шаҳр	5839	1702	7541
	Деҳа	24059	3384	27443
СИННУ СОЛ	15-19	1689	425	2114
	20-24	7111	80	7191
	25-29	5624	425	6049
	30-34	5705	849	6555
	35-39	2611	825	3436
	40-44	2717	425	3142
	45-49	1164	1642	2806
	50-54	414	416	830
	55-59	2862		2862
Сатҳи таҳсилот	Олӣ - магистратура	1239	493	1732
	Олӣ - бакалавр	952	0	952
	Ибтидоии касбӣ	1414	0	1414
	Миёнаи (пурра) умумӣ	21960	4229	26188
	Миёнаи асосӣ	2811	0	2811
	Миёнаи асосӣ надорад	0	0	0
Ҳамагӣ		29898	5086	34984

Приложение 7.1.

Неполная занятость в связи с продолжительностью рабочего времени, ОРС-2016

		TRU		
		Мужчины	*Женщины*	*Всего*
		Человек	*Человек*	*Человек*
РЕГИОН	*Душанбе*	*1208*	*414*	*1622*
	Согд	*4939*	*775*	*5714*
	Хатлон	*19122*	*3817*	*22940*
	РРП	*4002*	*0*	*4002*
	ГБАО	*628*	*80*	*707*
МЕСТНОСТЬ	*Город*	*5839*	*1702*	*7541*
	Село	*24059*	*3384*	*27443*
ВОЗРАСТ	*15-19*	*1689*	*425*	*2114*
	20-24	*7111*	*80*	*7191*
	25-29	*5624*	*425*	*6049*
	30-34	*5705*	*849*	*6555*
	35-39	*2611*	*825*	*3436*
	40-44	*2717*	*425*	*3142*
	45-49	*1164*	*1642*	*2806*
	50-54	*414*	*416*	*830*
	55-59	*2862*		*2862*
Уровень образования	*Высшее (магистратура)*	*1239*	*493*	*1732*
	Среднее профессиональное	*1523*	*364*	*1887*
	Начальное профессиональное	*1414*	*0*	*1414*
	Среднее (полное) общее	*21960*	*4229*	*26188*
	Среднее основное	*2811*	*0*	*2811*
	Не имеет основного общего	*0*	*0*	*0*
	Высшее - бакалавриат	*952*	*0*	*952*
ВСЕГО		*29898*	*5086*	*34984*

Замимаи 7.2.

Шуғли нопурра вобаста ба давомнокии вақти корӣ, ТҚК-2016

		TRU		
		Мардҳо	Занҳо	Ҳамагӣ
		%	%	%
МИНТАҚА	Душанбе	74,5	25,5	100,0
	Суғд	86,4	13,6	100,0
	Хатлон	83,4	16,6	100,0
	НТҶ	100,0	0,0	100,0
	ВМКБ	88,7	11,3	100,0
МАҲАЛ	Шаҳр	77,4	22,6	100,0
	Деҳа	87,7	12,3	100,0
СИННУ СОЛ	15-19	79,9	20,1	100,0
	20-24	98,9	1,1	100,0
	25-29	93,0	7,0	100,0
	30-34	87,0	13,0	100,0
	35-39	76,0	24,0	100,0
	40-44	86,5	13,5	100,0
	45-49	41,5	58,5	100,0
	50-54	49,8	50,2	100,0
	55-59	100,0	0,0	100,0
Сатҳи таҳсилот	Олӣ - магистратура	71,5	28,5	100,0
	Олӣ - бакалавр	100,0	0,0	100,0
	Ибтидоии касбӣ	100,0	0,0	100,0
	Миёнаи (пурра) умумӣ	83,9	16,1	100,0
	Миёнаи асосӣ	100,0	0,0	100,0
	Миёнаи асосӣ надорад	-	-	-
Ҳамагӣ		85,5	14,5	100,0

Приложение 7.2.

Неполная занятость в связи с продолжительностью рабочего времени, ОРС-2016

		TRU		
		Мужчины	*Женщины*	*Всего*
		%	*%*	*%*
РЕГИОН	*Душанбе*	*74,5*	*25,5*	*100,0*
	Согд	*86,4*	*13,6*	*100,0*
	Хатлон	*83,4*	*16,6*	*100,0*
	РРП	*100,0*	*0,0*	*100,0*
	ГБАО	*88,7*	*11,3*	*100,0*
МЕСТНОСТЬ	*Город*	*77,4*	*22,6*	*100,0*
	Село	*87,7*	*12,3*	*100,0*
ВОЗРАСТ	*15-19*	*79,9*	*20,1*	*100,0*
	20-24	*98,9*	*1,1*	*100,0*
	25-29	*93,0*	*7,0*	*100,0*
	30-34	*87,0*	*13,0*	*100,0*
	35-39	*76,0*	*24,0*	*100,0*
	40-44	*86,5*	*13,5*	*100,0*
	45-49	*41,5*	*58,5*	*100,0*
	50-54	*49,8*	*50,2*	*100,0*
	55-59	*100,0*	*0,0*	*100,0*
Уровень образования	*Высшее (магистратура)*	*71,5*	*28,5*	*100,0*
	Среднее профессиональное	*80,7*	*19,3*	*100,0*
	Начальное профессиональное	*100,0*	*0,0*	*100,0*
	Среднее (полное) общее	*83,9*	*16,1*	*100,0*
	Среднее основное	*100,0*	*0,0*	*100,0*
	Не имеет основного общего	-	-	-
	Высшее - бакалавриат	*100,0*	*0,0*	*100,0*
ВСЕГО		*85,5*	*14,5*	*100,0*

Замимаи 8.2.

ШУМОРАИ МУҲОҶИРОНИ МЕҲНАТӢ АЗ РӮИ МӮҲЛАТИ БУДУБОШ АЗ РӮИ МАЪЛУМОТҲОИ ТҚК -2016

	Шумораи муҳоҷирони меҳнатӣ, аз рӯи муҳлати будубоши корӣ:				Мӯҳлати миёнаи будубошӣ дар муҳоҷират
	Ҳамагӣ	6 моҳ ва аз он камтар	7-12 моҳ	зиёда аз 12 моҳ	
	Нафар				
Ҳамагӣ	**553868**	**156538**	**150064**	**246886**	**x**
Шаҳр	79290	18662	15400	45228	x
Деҳа	474578	137876	134664	201658	x
Мардҳо	526787	150115	143825	232467	x
Занҳо	27081	6423	6239	14419	x
ВМКБ	5654	697	1578	3378	x
Суғд	205959	51649	55031	98898	x
Хатлон	197286	47676	60998	88612	x
Душанбе	3807	1309	734	1764	x
НТҶ	141162	55207	31723	54233	x
	Бо фоиз				
Ҳамагӣ	**100**	**28,3**	**27,1**	**44,6**	**11,3**
Шаҳр	100	23,5	19,4	57,0	12,7
Деҳа	100	29,1	28,4	42,5	11,1
Мардҳо	100	28,5	27,4	44,1	11,3
Занҳо	100	23,7	23,0	53,3	12,4
ВМКБ	100	12,3	27,9	59,8	13,6
Суғд	100	25,1	26,7	48,0	11,8
Хатлон	100	24,2	30,9	44,9	11,6
Душанбе	100	34,4	19,3	46,3	11,1
НТҶ	100	39,1	22,5	59,8	10,1

Приложение 8.2.

ЧИСЛЕННОСТЬ ВНЕШНИХ ТРУДОВЫХ МИГРАНТОВ ПО СРОКАМ ПРЕБЫВАНИЯ, ПО ДАННЫМ ОРС-2016

	Численность трудовых мигрантов, выезжающих на работу на срок:				*Средний срок пребывания в миграции, месяцев*
	Всего	*6 и менее месяцев*	*7-12 месяцев*	*более 12 месяцев*	
	Человек				
Всего	***553868***	***156538***	***150064***	***246886***	***x***
Город	*79290*	*18662*	*15400*	*45228*	*x*
Село	*474578*	*137876*	*134664*	*201658*	*x*
Мужчины	*526787*	*150115*	*143825*	*232467*	*x*
Женщины	*27081*	*6423*	*6239*	*14419*	*x*
ГБАО	*5654*	*697*	*1578*	*3378*	*x*
Согд	*205959*	*51649*	*55031*	*98898*	*x*
Хатлон	*197286*	*47676*	*60998*	*88612*	*x*
Душанбе	*3807*	*1309*	*734*	*1764*	*x*
РРП	*141162*	*55207*	*31723*	*54233*	*x*
	В процентах				
Всего	***100***	***28,3***	***27,1***	***44,6***	***11,3***
Город	*100*	*23,5*	*19,4*	*57,0*	*12,7*
Село	*100*	*29,1*	*28,4*	*42,5*	*11,1*
Мужчины	*100*	*28,5*	*27,4*	*44,1*	*11,3*
Женщины	*100*	*23,7*	*23,0*	*53,3*	*12,4*
ГБАО	*100*	*12,3*	*27,9*	*59,8*	*13,6*
Согд	*100*	*25,1*	*26,7*	*48,0*	*11,8*
Хатлон	*100*	*24,2*	*30,9*	*44,9*	*11,6*
Душанбе	*100*	*34,4*	*19,3*	*46,3*	*11,1*
РРП	*100*	*39,1*	*22,5*	*59,8*	*10,1*

Замимаи 8.4.

МУҲОҶИРАТИ МЕҲНАТӢ БА ХОРИҶА АЗ РӮИ САМТ ВА МУҲЛАТИ БУДУБОШ ДАР ХОРИҶА АЗ РӮИ МАЪЛУМОТҲОИ ТҚК -2016

Самти муҳоҷирати меҳнатӣ	Ҳамагӣ	6 моҳ ва аз он камтар	7-12 моҳ	зиёда аз 12 моҳ
	Нафар			
ҲАМАГӢ	**553868**	**156538**	**150444**	**246886**
АФҒОНИСТОН	242	-	-	242
ИМА	1047	359	329	359
ҚИРҒИЗИСТОН	290	142	-	148
ҚАЗОҚИСТОН	2144	1361	377	406
УКРАИНА	406	-	-	406
ФЕДЕРАТСИЯИ РОССИЯ	548942	154676	149738	244908
ЧЕХИЯ	417	-	-	417
	БО %			
ҲАМАГӢ	100,0	28,3	27,2	44,6
АФҒОНИСТОН	100,0	0,0	0,0	100,0
ИМА	100,0	34,3	31,4	34,3
ҚИРҒИЗИСТОН	100,0	49,0	0,0	51,0
ҚАЗОҚИСТОН	100,0	63,5	17,6	18,9
УКРАИНА	100,0	0,0	0,0	100,0
ФЕДЕРАТСИЯИ РОССИЯ	100,0	28,2	27,3	44,6
ЧЕХИЯ	100,0	0,0	0,0	100,0

Приложение 8.4.

ВНЕШНЯЯ ТРУДОВАЯ МИГРАЦИЯ ПО НАПРАВЛЕНИЯМ И ДЛИТЕЛЬНОСТИ ОТСУТСТВИЯ ПО ДАННЫМ ОРС-2016

Направления трудовой миграции	*Всего*	*6 и менее месяцев*	*7-12 месяцев*	*более 12 месяцев*
	Человек			
ВСЕГО	***553868***	***156538***	***150444***	***246886***
АФГАНИСТАН	*242*	*-*	*-*	*242*
США	*1047*	*359*	*329*	*359*
КЫРГЫЗСТАН	*290*	*142*	*-*	*148*
КАЗАХСТАН	*2144*	*1361*	*377*	*406*
УКРАИНА	*406*	*-*	*-*	*406*
РОССИЙСКАЯ ФЕДЕРАЦИЯ	*548942*	*154676*	*149738*	*244908*
ЧЕХИЯ	*417*	*-*	*-*	*417*
	В %			
ВСЕГО	*100,0*	*28,3*	*27,2*	*44,6*
АФГАНИСТАН	*100,0*	*0,0*	*0,0*	*100,0*
США	*100,0*	*34,3*	*31,4*	*34,3*
КЫРГЫЗСТАН	*100,0*	*49,0*	*0,0*	*51,0*
КАЗАХСТАН	*100,0*	*63,5*	*17,6*	*18,9*
УКРАИНА	*100,0*	*0,0*	*0,0*	*100,0*
РОССИЙСКАЯ ФЕДЕРАЦИЯ	*100,0*	*28,2*	*27,3*	*44,6*
ЧЕХИЯ	*100,0*	*0,0*	*0,0*	*100,0*

Замимаи 8 .5.

МУҲОҶИРАТИ МЕҲНАТИИ ШАҲРВАНДОНИ ҶУМҲУРИИ ТОҶИКИСТОН АЗ РӮИ САТҲИ ТАҲСИЛОТ ВА КИШВАРИ ҚАРОРДОШТААШОН АЗ РӮИ МАЪЛУМОТҲОИ ТҚК - 2016

Аз рӯи кишварҳо	Баъди хатми таҳсилоти олӣ (аспирантура ординатура)	Олии касбӣ	Миёнаи касбӣ	Ибтидоии касбӣ	Миёнаи (пурра) умумӣ	Миёнаи асосӣ	Миёнаи асосӣ надорад	Ҳамагӣ
	нафар							
АФҒОНИСТОН	-	242	-	-	-	-	-	242
ИМА	-	718	-	-	329	-	-	1047
ҚИРҒИЗИСТОН	-	-	-	-	291	-	-	291
ҚАЗОҚИСТОН	-	-	-	-	2145	-	-	2145
УКРАИНА	-	-	-	-	-	406	-	406
ФЕДЕРАТСИЯИ РОССИЯ	315	36254	30787	15237	394809	68526	3393	549321
ЧЕХИЯ	-	-	-	-	417	-	-	417
ҲАМАГӢ	**315**	**37214**	**30787**	**15237**	**397991**	**68932**	**3393**	**553868**
	бо %							
АФҒОНИСТОН	-	0,7	-	-	-	-	-	0,0
ИМА	-	1,9	-	-	0,1	-	-	0,2
ҚИРҒИЗИСТОН	-	-	-	-	0,1	-	-	0,1
ҚАЗОҚИСТОН	-	-	-	-	0,5	-	-	0,4
УКРАИНА	-	-	-	-	0,0	0,6	-	0,1
ФЕДЕРАТСИЯИ РОССИЯ	100,0	97,4	100,0	100,0	99,2	99,4	100,0	99,2
ЧЕХИЯ	-	-	-	-	0,1	-	-	0,1
ҲАМАГӢ	**100,0**	**100,0**	**100,0**	**100,0**	**100,0**	**100,0**	**100,0**	**100,0**
				бо %				
АФҒОНИСТОН	-	100,0	-	-	-	-	-	100,0
ИМА	-	68,6	-	-	31,4	-	-	100,0
ҚИРҒИЗИСТОН	-	-	-	-	100,0	-	-	100,0
ҚАЗОҚИСТОН	-	-	-	-	100,0	-	-	100,0
УКРАИНА	-	-	-	-	-	100,0	-	100,0
ФЕДЕРАТСИЯИ РОССИЯ	0,1	6,6	5,6	2,8	71,9	12,5	0,6	100,0
ЧЕХИЯ	-	-	-	-	100,0	-	-	100,0
ҲАМАГӢ	**0,1**	**6,7**	**5,6**	**2,8**	**71,9**	**12,4**	**0,6**	**100,0**

Приложение 8 .5.

ТРУДОВЫЕ МИГРАНТЫ ГРАЖДАН РЕСПУБЛИКИ ТАДЖИКИСТАН ПО УРОВНЮ ОБРАЗОВАНИЯ И СТРАНАМ НАХОЖДЕНИЯ ПО ДАННЫМ ОРС - 2016 ГОД

По странам	*Послевузовс-кое образование (аспирантура ординатура)*	*Высшее профессиональное*	*Среднее профессиональное*	*Начальное профессиональное*	*Среднее (полное) общее*	*Среднее основное*	*Не имеет основного общего*	*Всего*
	человек							
АФГАНИСТАН	-	*242*	-	-	-	-	-	*242*
США	-	*718*	-	-	*329*	-	-	*1047*
КЫРГЫЗСТАН	-	-	-	-	*291*	-	-	*291*
КАЗАХСТАН	-	-	-	-	*2145*	-	-	*2145*
УКРАИНА	-	-	-	-	-	*406*	-	*406*
РОССИЙСКАЯ ФЕДЕРАЦИЯ	*315*	*36254*	*30787*	*15237*	*394809*	*68526*	*3393*	*549321*
ЧЕХИЯ	-	-	-	-	*417*	-	-	*417*
ВСЕГО	***315***	***37214***	***30787***	***15237***	***397991***	***68932***	***3393***	***553868***
	в %							
АФГАНИСТАН	-	*0,7*	-	-	-	-	-	*0,0*
США	-	*1,9*	-	-	*0,1*	-	-	*0,2*
КЫРГЫЗСТАН	-	-	-	-	*0,1*	-	-	*0,1*
КАЗАХСТАН	-	-	-	-	*0,5*	-	-	*0,4*
УКРАИНА	-	-	-	-	*0,0*	*0,6*	-	*0,1*
РОССИЙСКАЯ ФЕДЕРАЦИЯ	*100,0*	*97,4*	*100,0*	*100,0*	*99,2*	*99,4*	*100,0*	*99,2*
ЧЕХИЯ	-	-	-	-	*0,1*	-	-	*0,1*
ВСЕГО	***100,0***	***100,0***	***100,0***	***100,0***	***100,0***	***100,0***	***100,0***	***100,0***
				в %				
АФГАНИСТАН	-	*100,0*	-	-	-	-	-	*100,0*
США	-	*68,6*	-	-	*31,4*	-	-	*100,0*
КЫРГЫЗСТАН	-	-	-	-	*100,0*	-	-	*100,0*
КАЗАХСТАН	-	-	-	-	*100,0*	-	-	*100,0*
УКРАИНА	-	-	-	-	-	*100,0*	-	*100,0*
РОССИЙСКАЯ ФЕДЕРАЦИЯ	*0,1*	*6,6*	*5,6*	*2,8*	*71,9*	*12,5*	*0,6*	*100,0*
ЧЕХИЯ	-	-	-	-	*100,0*	-	-	*100,0*
ВСЕГО	***0,1***	***6,7***	***5,6***	***2,8***	***71,9***	***12,4***	***0,6***	***100,0***

Замимаи 8.7.

ШУМОРАИ МУҲОҶИРОНИ МЕҲНАТӢ АЗ РӮИ СИННУ СОЛ ВА ДАВОМНОКИИ БУДУБОШ АЗ РӮИ МАЪЛУМОТҲОИ ТҚК -2016

Синну сол	ҳамагӣ	6 моҳ ва аз он камтар	7-12 моҳ	зиёда аз 12 моҳ
	нафар			
Ҳамагӣ	**553868**	**156538**	**150064**	**246886**
15-19	24545	7538	8163	8845
20-24	101325	29876	29082	42367
25-29	125677	35621	32967	57089
30-34	101877	30676	22814	48387
35-39	63561	16951	18696	27914
40-44	53433	14886	14184	24364
45-49	34609	6860	10845	16985
50-54	31127	10093	6957	13697
55-59	13674	2801	4876	5997
60-75	3958	1237	1480	1241
Синну соли миёна	32,8	32,4	32,9	33,1
	Бо фоиз			
Ҳамагӣ	**100**	**100**	**100**	**100**
15-19	4,4	4,8	5,4	3,6
20-24	18,3	19,1	19,4	17,2
25-29	22,7	22,8	22,0	23,1
30-34	18,4	19,6	15,2	19,6
35-39	11,5	10,8	12,5	11,3
40-44	9,6	9,5	9,5	9,9
45-49	6,2	4,4	7,2	6,9
50-54	5,6	6,4	4,6	5,5
55-59	2,5	1,8	3,2	2,4
60-75	0,7	0,8	1,0	0,5

Приложение 8.7.

ЧИСЛЕННОСТЬ ТРУДОВЫХ МИГРАНТОВ ПО ВОЗРАСТАМ И ДЛИТЕЛЬНОСТИ ПРЕБЫВАНИЯ ПО ДАННЫМ ОРС-2016

Возраст, лет	*Всего*	*6 и менее месяцев*	*7-12 месяцев*	*более 12 месяцев*
	Человек			
Всего	***553868***	***156538***	***150064***	***246886***
15-19	*24545*	*7538*	*8163*	*8845*
20-24	*101325*	*29876*	*29082*	*42367*
25-29	*125677*	*35621*	*32967*	*57089*
30-34	*101877*	*30676*	*22814*	*48387*
35-39	*63561*	*16951*	*18696*	*27914*
40-44	*53433*	*14886*	*14184*	*24364*
45-49	*34609*	*6860*	*10845*	*16985*
50-54	*31127*	*10093*	*6957*	*13697*
55-59	*13674*	*2801*	*4876*	*5997*
60-75	*3958*	*1237*	*1480*	*1241*
Средний возраст	*32,8*	*32,4*	*32,9*	*33,1*
	В процентах			
Всего	***100***	***100***	***100***	***100***
15-19	*4,4*	*4,8*	*5,4*	*3,6*
20-24	*18,3*	*19,1*	*19,4*	*17,2*
25-29	*22,7*	*22,8*	*22,0*	*23,1*
30-34	*18,4*	*19,6*	*15,2*	*19,6*
35-39	*11,5*	*10,8*	*12,5*	*11,3*
40-44	*9,6*	*9,5*	*9,5*	*9,9*
45-49	*6,2*	*4,4*	*7,2*	*6,9*
50-54	*5,6*	*6,4*	*4,6*	*5,5*
55-59	*2,5*	*1,8*	*3,2*	*2,4*
60-75	*0,7*	*0,8*	*1,0*	*0,5*

Замимаи 8.9.1.

Сатҳи маълумотнокии мухоҷирони меҳнатӣ
аз рӯи маълумотҳои ТҚК-2016

	Баъди маълумоти олӣ (аспирантура, ординатура)	Олии касбӣ	Миёнаи касби	Ибтидоии касбӣ	Миёнаи (пурра) умумӣ	Миёнаи асосӣ	Миёнаи асосӣ надорад	Ҳамагӣ
	Человек							
Ҳамагӣ	**315**	**37214**	**30787**	**15237**	**397991**	**68932**	**3393**	**553868**
Шаҳр	315	10263	7873	656	50966	9217	-	79290
Деҳа	-	26950	22915	14581	347023	59715	3393	474198
Мардҳо	315	34251	27812	15237	379408	66371	3393	526787
Занҳо	-	2962	2976	-	18581	2561	-	27081
ВМКБ	-	1120	438	-	69	4028	-	5654
Суғд	315	18330	20495	5117	151105	9787	810	205579
Хатлон	-	5528	4237	3963	156690	25590	1290	197286
Душанбе	-	1211	-	-	2389	207	-	3807
НТҶ	-	11045	5619	6157	83778	33270	1293	141162
	Бо фоиз							
Ҳамагӣ	**0,1**	**6,7**	**5,6**	**2,8**	**71,9**	**12,4**	**0,6**	**100,0**
Шаҳр	0,4	12,9	9,9	0,8	64,3	11,6	0,0	100,0
Деҳа	0,0	5,7	4,8	3,1	73,2	12,6	0,7	100,0
Мардҳо	0,1	6,5	5,3	2,9	72,0	12,6	0,6	100,0
Занҳо	0,0	10,9	11,0	0,0	68,6	9,5	0,0	100,0
ВМКБ	0,0	19,8	7,7	0,0	1,2	71,2	0,0	100,0
Суғд	0,2	8,9	10,0	2,5	73,5	4,8	0,4	100,0
Хатлон	0,0	2,8	2,1	2,0	79,4	13,0	0,7	100,0
Душанбе	0,0	31,8	0,0	0,0	62,8	5,4	0,0	100,0
НТҶ	0,0	7,8	4,0	4,4	59,3	23,6	0,9	100,0

Приложение 8.9.1.

УРОВЕНЬ ОБРАЗОВАНИЯ ВНЕШНИХ ТРУДОВЫХ МИГРАНТОВ ПО ДАННЫМ ОРС-2016

	Послевузовское образования (аспирантура, ординатур.)	*Высшее профессиональное*	*Среднее профессиональное*	*Начальное профессиональное*	*Среднее (полное) общее*	*Среднее основное*	*Не имеет основного общее*	*Всего*
	Человек							
Всего	***315***	***37214***	***30787***	***15237***	***397991***	***68932***	***3393***	***553868***
Город	*315*	*10263*	*7873*	*656*	*50966*	*9217*	*-*	*79290*
Село	*-*	*26950*	*22915*	*14581*	*347023*	*59715*	*3393*	*474198*
Мужчины	*315*	*34251*	*27812*	*15237*	*379408*	*66371*	*3393*	*526787*
Женщины	*-*	*2962*	*2976*	*-*	*18581*	*2561*	*-*	*27081*
ГБАО	*-*	*1120*	*438*	*-*	*69*	*4028*	*-*	*5654*
Согд	*315*	*18330*	*20495*	*5117*	*151105*	*9787*	*810*	*205579*
Хатлон	*-*	*5528*	*4237*	*3963*	*156690*	*25590*	*1290*	*197286*
Душанбе	*-*	*1211*	*-*	*-*	*2389*	*207*	*-*	*3807*
РРП	*-*	*11045*	*5619*	*6157*	*83778*	*33270*	*1293*	*141162*
	В процентах							
Всего	***0,1***	***6,7***	***5,6***	***2,8***	***71,9***	***12,4***	***0,6***	***100,0***
Город	*0,4*	*12,9*	*9,9*	*0,8*	*64,3*	*11,6*	*0,0*	*100,0*
Село	*0,0*	*5,7*	*4,8*	*3,1*	*73,2*	*12,6*	*0,7*	*100,0*
Мужчины	*0,1*	*6,5*	*5,3*	*2,9*	*72,0*	*12,6*	*0,6*	*100,0*
Женщины	*0,0*	*10,9*	*11,0*	*0,0*	*68,6*	*9,5*	*0,0*	*100,0*
ГБАО	*0,0*	*19,8*	*7,7*	*0,0*	*1,2*	*71,2*	*0,0*	*100,0*
Согд	*0,2*	*8,9*	*10,0*	*2,5*	*73,5*	*4,8*	*0,4*	*100,0*
Хатлон	*0,0*	*2,8*	*2,1*	*2,0*	*79,4*	*13,0*	*0,7*	*100,0*
Душанбе	*0,0*	*31,8*	*0,0*	*0,0*	*62,8*	*5,4*	*0,0*	*100,0*
РРП	*0,0*	*7,8*	*4,0*	*4,4*	*59,3*	*23,6*	*0,9*	*100,0*

Замимаи 8.9.3.

МУҲОҶИРОНИ МЕҲНАТӢ АЗ РӮИ ВАЗЪИ ОИЛАВӢ, ТҶК - 2016

	Ҳеҷгоҳ дар никоҳ набуданд	Дар никоҳи расмӣқарор доранд	Дар никоҳи ғайрирасмӣ қарор доранд	Бева (мард/зан)	Чудошуда расман	Ҷ удошудағ айрирасмӣ	Ҳамагӣ
	нафар						
Ҳамагӣ	**122025**	**411813**	**8782**	**6102**	**3857**	**1288**	**553868**
Шаҳр	18197	56420	679	2300	1693	0	79290
Деҳа	103829	355393	8103	3801	2164	1288	474198
Мардҳо	118798	393272	8026	2756	2721	1214	526787
Занҳо	3228	18541	756	3345	1136	74	27081
ВМКБ	2162	3145	0	135	139	74	5654
Суғд	42778	157160	0	3113	1693	1214	205579
Хатлон	49877	141205	4182	1596	425	0	197286
Душанбе	356	3451	0	0	0	0	3807
НТҶ	26854	106852	4599	1258	1600	0	141162
	Бо фоиз						
Ҳамагӣ	**22,0**	**74,4**	**1,6**	**1,1**	**0,7**	**0,2**	**100,0**
Шаҳр	22,9	71,2	0,9	2,9	2,1	0,0	100,0
Деҳа	21,9	74,9	1,7	0,8	0,5	0,3	100,0
Мардҳо	22,6	74,7	1,5	0,5	0,5	0,2	100,0
Занҳо	11,9	68,5	2,8	12,4	4,2	0,3	100,0
ВМКБ	38,2	55,6	0,0	2,4	2,5	1,3	100,0
Суғд	20,8	76,4	0,0	1,5	0,8	0,6	100,0
Хатлон	25,3	71,6	2,1	0,8	0,2	0,0	100,0
Душанбе	9,4	90,6	0,0	0,0	0,0	0,0	100,0
НТҶ	19,0	75,7	3,3	0,9	1,1	0,0	100,0

Приложение 8.9.3.

ВНЕШНИЕ ТРУДОВЫЕ МИГРАНТЫ ПО СЕМЕЙНОМУ ПОЛОЖЕНИЮ ПО ДАННЫМ ОРС-2016

	Никогда не состоял (а) в браке	*В зарегистрированном браке*	*В незарегистрированном браке*	*Вдовец, вдова*	*Разведен (а)*	*Разошелся (лась)*	*Всего*
	Человек						
Всего	***122025***	***411813***	***8782***	***6102***	***3857***	***1288***	***553868***
Город	*18197*	*56420*	*679*	*2300*	*1693*	*0*	*79290*
Село	*103829*	*355393*	*8103*	*3801*	*2164*	*1288*	*474198*
Мужчины	*118798*	*393272*	*8026*	*2756*	*2721*	*1214*	*526787*
Женщины	*3228*	*18541*	*756*	*3345*	*1136*	*74*	*27081*
ГБАО	*2162*	*3145*	*0*	*135*	*139*	*74*	*5654*
Согд	*42778*	*157160*	*0*	*3113*	*1693*	*1214*	*205579*
Хатлон	*49877*	*141205*	*4182*	*1596*	*425*	*0*	*197286*
Душанбе	*356*	*3451*	*0*	*0*	*0*	*0*	*3807*
РРП	*26854*	*106852*	*4599*	*1258*	*1600*	*0*	*141162*
	В процентах						
Всего	***22,0***	***74,4***	***1,6***	***1,1***	***0,7***	***0,2***	***100,0***
Город	*22,9*	*71,2*	*0,9*	*2,9*	*2,1*	*0,0*	*100,0*
Село	*21,9*	*74,9*	*1,7*	*0,8*	*0,5*	*0,3*	*100,0*
Мужчины	*22,6*	*74,7*	*1,5*	*0,5*	*0,5*	*0,2*	*100,0*
Женщины	*11,9*	*68,5*	*2,8*	*12,4*	*4,2*	*0,3*	*100,0*
ГБАО	*38,2*	*55,6*	*0,0*	*2,4*	*2,5*	*1,3*	*100,0*
Согд	*20,8*	*76,4*	*0,0*	*1,5*	*0,8*	*0,6*	*100,0*
Хатлон	*25,3*	*71,6*	*2,1*	*0,8*	*0,2*	*0,0*	*100,0*
Душанбе	*9,4*	*90,6*	*0,0*	*0,0*	*0,0*	*0,0*	*100,0*
РРП	*19,0*	*75,7*	*3,3*	*0,9*	*1,1*	*0,0*	*100,0*

Замимаи 8.9.5.

ШУМОРАИ МУҲОҶИРОНИ МЕҲНАТӢ АЗ РӮИ НАМУДҲОИ ФАЪОЛИЯТИ ИҚТИСОДӢ, АЗ РӮИ МАЪЛУМОТҲОИ ТҚК - 2016

Намудҳои фаъолияти иқтисодӣ	*Нафар*			*Бо фоиз*			Таносуби занҳо бо фоиз
	Мардҳо	Занҳо	Ҳамагӣ	Мардҳо	Занҳо	Ҳамагӣ	
Всего	**526787**	**27081**	**553868**	**100**	**100**	**100**	**4,9**
A – кишоварзӣ, ҷангалва моҳипарварӣ	15577	1205	16484	3,0	4,4	3,0	7,3
B – истихроҷи канданиҳои фоиданок	404	0	409	0,1	0,0	0,1	0,0
C - саноати коркард	30334	2781	32756	5,8	10,3	5,9	8,5
D – таъминоти электроэнергия, газ, буғ ва ҳавои кондитсионерӣ	808	0	776	0,2	0,0	0,1	0,0
E – обтаъминкунӣ, тоза кардан ва коркарди партовҳо ва гирифтани ашёи хоми дуюмдараҷа	3888	1077	4309	0,7	4,0	0,8	25,0
F - сохтмон	339251	2884	345081	64,4	10,6	62,3	0,8
G – савдои яклухт ва чакана; таъмири автомобилҳо ва мототсиклҳо	70219	9929	79303	13,3	36,7	14,3	12,5
H – фаъолиятҳои нақлиётӣ ва нигоҳдории борҳо	25643	64	25447	4,9	0,2	4,6	0,3
I - меҳмонхонаҳо ва тарабхонаҳо	5471	3691	8991	1,0	13,6	1,6	41,1
J – иттилоот ва алоқа	1394	0	1332	0,3	0,0	0,2	0,0
M – фаъолиятҳои касбӣ, илмӣ ва техникӣ	1199	64	1059	0,2	0,2	0,2	6,0
N – фаъолиятҳои маъмурӣ ва ёрирасон	14214	687	14370	2,7	2,5	2,6	4,8
O – идораи давлатӣ ва мудофиа; таъминоти ҳатмии иҷтимоӣ	767	336	1113	0,1	1,2	0,2	30,2
P - маориф	872	1209	2111	0,2	4,5	0,4	57,3
Q – тандурустӣ ва хизматрасонии иҷтимоии аҳолӣ	398	1143	1515	0,1	4,2	0,3	75,4
R – Санъат, вақтхушгузаронӣ ваистироҳат	336	64	340	0,1	0,2	0,1	18,8
S – Дигар фаъолиятҳои хизматрасонӣ	1069	0	984	0,2	0,0	0,2	0,0
T – фаъолияти хонаводаҳои шахси бо кормандони кироя; истеҳсоли молҳои гуногун ва хизматрасониҳо дар хонавода барои истеъмолоти шахсӣ	12487	1357	13798	2,4	5,0	2,5	9,8
U – фаъолияти ташкилотҳои хориҷии дар ҳудуди кишвар фаъолият дошта	64	0	67	0,0	0,0	0,0	0,0
Намуди фаъолият нишон дода нашудааст	2392	590	3623	0,5	2,2	0,7	16,3

Приложение 8.9.5.

ЧИСЛЕННОСТЬ ВНЕШНИХ ТРУДОВЫХ МИГРАНТОВ ПО ВИДАМ ЭКОНОМИЧЕСКОЙ ДЕЯТЕЛЬНОСТИ, ПО ДАННЫМ ОРС-2016

Виды деятельности	*Человек*			*В процентах*			*Удельный вес женщин, в %*
	Мужчины	*Женщины*	*Всего*	*Мужчины*	*Женщины*	*Всего*	
Всего	***526787***	***27081***	***553868***	***100***	***100***	***100***	***4,9***
A - сельское хозяй-ство, лесное хозяй-ство и рыболовство	*15577*	*1205*	*16484*	*3,0*	*4,4*	*3,0*	*7,3*
B - добыча полезных ископаемых	*404*	*0*	*409*	*0,1*	*0,0*	*0,1*	*0,0*
C - обрабатывающие производства (обрабатывающая промышленность)	*30334*	*2781*	*32756*	*5,8*	*10,3*	*5,9*	*8,5*
D - Обеспечение (снабжение) электро-энергией, газом, па-ром и кондициониро-ванным воздухом	*808*	*0*	*776*	*0,2*	*0,0*	*0,1*	*0,0*
E - водоснабжение, очистка, обработка отходов и получение вторичного сырья	*3888*	*1077*	*4309*	*0,7*	*4,0*	*0,8*	*25,0*
F - строительство	*339251*	*2884*	*345081*	*64,4*	*10,6*	*62,3*	*0,8*
G - оптовая и розничная торговля; ремонт автомобилей и мотоциклов	*70219*	*9929*	*79303*	*13,3*	*36,7*	*14,3*	*12,5*
H - транспортная деятельность и хранение грузов	*25643*	*64*	*25447*	*4,9*	*0,2*	*4,6*	*0,3*
I - гостиницы и рестораны	*5471*	*3691*	*8991*	*1,0*	*13,6*	*1,6*	*41,1*
J - информация и связь	*1394*	*0*	*1332*	*0,3*	*0,0*	*0,2*	*0,0*
M – Профессиональ-ная, научная и техническая деятельность	*1199*	*64*	*1059*	*0,2*	*0,2*	*0,2*	*6,0*
N - административная и вспомогательная деятельность	*14214*	*687*	*14370*	*2,7*	*2,5*	*2,6*	*4,8*
O - государственное управление и оборона; обязательное социальное обеспечение	*767*	*336*	*1113*	*0,1*	*1,2*	*0,2*	*30,2*
P - образование	*872*	*1209*	*2111*	*0,2*	*4,5*	*0,4*	*57,3*
Q - здравоохранение и социальное обслуживание населения	*398*	*1143*	*1515*	*0,1*	*4,2*	*0,3*	*75,4*
R - Искусство, развлечения и отдых	*336*	*64*	*340*	*0,1*	*0,2*	*0,1*	*18,8*
S - Прочая обслуживающая деятельность	*1069*	*0*	*984*	*0,2*	*0,0*	*0,2*	*0,0*
T - деятельность частных домашних хозяйств с наемными	*12487*	*1357*	*13798*	*2,4*	*5,0*	*2,5*	*9,8*

Виды деятельности	*Человек*			*В процентах*			*Удельный вес женщин, в %*
	Мужчины	*Женщины*	*Всего*	*Мужчины*	*Женщины*	*Всего*	
работниками; производство частными домашними хозяйствами разнообразных товаров и услуг для собственного потребления							
U - деятельность экстерриториальных организаций	*64*	*0*	*67*	*0,0*	*0,0*	*0,0*	*0,0*
Неуказан вид деятельности	*2392*	*590*	*3623*	*0,5*	*2,2*	*0,7*	*16,3*

Замимаи 8.9.6.

ШУМОРАИ МУҲОҶИРОНИ МЕҲНАТӢ АЗ РӮИ КАСБУ ИХТИССОС, АЗ РӮИ МАЪЛУМОТҲОИ ТҚК-2016

Намудҳои фаъолияти иқтисодӣ	*Нафар*			*Бо фоиз*			Таносуби занҳо бо фоиз
	Мардҳо	Занҳо	Ҳамагӣ	Мардҳо	Занҳо	Ҳамагӣ	
Ҳамагӣ	**526787**	**27081**	**553868**	**100,0**	**100,0**	**100,0**	**4,9**
1 - роҳбарон	2435	336	2771	0,5	1,2	0,5	12,1
2 – мутахассисони дараҷаи олии касбӣ	11134	1165	12299	2,1	4,3	2,2	9,5
3 – мутахассисони дараҷаи миёнаи касбӣ	30126	1104	31230	5,7	4,1	5,6	3,5
4 - хизматчиён, ба омода ва расмигар-донии ҳуҷҷатҳо машғуланд, ба ҳисобгирӣ ва хизматрасонӣ	2378	64	2442	0,5	0,2	0,4	2,6
5 – кормандони соҳаи хизматрасонӣ ва савдо, ҳифзи шаҳрвандон ва моликият	61049	10674	71723	11,6	39,4	12,9	14,9
6 – кормандони баланд ихтиссоси кишоварзӣ ва хоҷагиичангал, моҳипарварӣ ва моҳидорӣ	6559	336	6896	1,2	1,2	1,2	4,9
7 – коргарони баландихтиссоси саноат, сохтмон, нақлиёт ва коргарони ба ҳамин ихтиссосҳо наздик	215964	2835	218800	41,0	10,5	39,5	1,3
8 – операторҳои дастгоҳҳо ва мошинаҳои истеҳсолӣ, ҷ	33543	0	33543	6,4	0,0	6,1	0,0

Намудҳои фаъолияти иқтисодӣ	*Нафар*			*Бо фоиз*			Таносуби занҳо бо фоиз
	Мардҳо	Занҳо	Ҳамагӣ	Мардҳо	Занҳо	Ҳамагӣ	
амъкунанкҳо ва ронандаҳо							
9 – коргарони бе ихтиссос	161208	9976	171184	30,6	36,8	30,9	5,8
Ихтиссос нишон дода нашудааст	2391	591	2980	0,5	2,2	0,5	19,8

Приложение 8.9.6.

ЧИСЛЕННОСТЬ ВНЕШНИХ ТРУДОВЫХ МИГРАНТОВ ПО ПРОФЕССИЯМ, ПО ДАННЫМ ОРС-2016

Виды деятельности	*Человек*			*В процентах*			*Удельный вес женщин, в %*
	Мужчины	*Женщины*	*Всего*	*Мужчины*	*Женщины*	*Всего*	
Всего	***526787***	***27081***	***553868***	***100,0***	***100,0***	***100,0***	***4,9***
1 - руководители	*2435*	*336*	*2771*	*0,5*	*1,2*	*0,5*	*12,1*
2 - специалисты высшего уровня квалификации	*11134*	*1165*	*12299*	*2,1*	*4,3*	*2,2*	*9,5*
3 - специалисты среднего уровня квалификации	*30126*	*1104*	*31230*	*5,7*	*4,1*	*5,6*	*3,5*
4 - служащие, занятые подготовкой и оформлением документации, учетом и обслуживанием	*2378*	*64*	*2442*	*0,5*	*0,2*	*0,4*	*2,6*
5 - работники сферы обслуживания и тор-говли, охраны граждан и собственности	*61049*	*10674*	*71723*	*11,6*	*39,4*	*12,9*	*14,9*
6 - квалифицированные работники сельского и лесного хозяйства, рыбоводства и рыболовства	*6559*	*336*	*6896*	*1,2*	*1,2*	*1,2*	*4,9*
7 - квалифицированные рабочие промышлен-ности, строительства, транспорта и рабочие родственных занятий	*215964*	*2835*	*218800*	*41,0*	*10,5*	*39,5*	*1,3*
8 - операторы производственных установок и машин, сборщики и водители	*33543*	*0*	*33543*	*6,4*	*0,0*	*6,1*	*0,0*
9 – неквалифициро-ванные рабочие	*161208*	*9976*	*171184*	*30,6*	*36,8*	*30,9*	*5,8*
Не указана профессия	*2391*	*591*	*2980*	*0,5*	*2,2*	*0,5*	*19,8*

Замимаи 9.

КӮДАКОНИ КОРКУН АЗ РӮИ МАЪЛУМОТҲОИ ТҚК – 2016

ШУМОРАИ КӮДАКОНИ СИННИ 12-17 СОЛА АЗ РӮИ МАЪЛУМОТҲОИ ТҚК – 2016

СИННИ СОЛ	ҶИНС		МАҲАЛЛА		МИНТАҚА					
	писарон	духтарон	шаҳр	деҳа	Душанбе	Суғд	Хатлон	НТҶ	ВМКБ	Ҳамагӣ
12	80277	68709	42946	106040	14807	40950	48885	40777	3567	148986
13	75281	72862	40657	107486	17017	43459	54780	28951	3937	148143
14	76717	67730	35183	109263	13454	39209	52760	35437	3587	144447
15	81072	76800	46420	111451	20082	33994	62641	37662	3493	157871
16	91323	94274	51649	133947	19323	45407	71610	43849	5408	185596
17	93714	78970	45790	126894	20859	43295	63972	38633	5924	172683
Ҳамагӣ	**498383**	**459344**	**262645**	**695082**	**105541**	**246314**	**354648**	**225308**	**25915**	**957727**
	ШУМОРАИ КӮДАКОНЕ, КИ КОР НАМЕКУНАНД, НАФАР									
12	74318	62738	42163	94893	14807	36490	42944	39484	3331	137056
13	67727	67469	40283	94913	17017	37802	49192	27312	3873	135196
14	68906	60326	34809	94423	13454	35150	43443	33709	3475	129232
15	69295	67321	45254	91361	20082	26049	53560	33762	3162	136615
16	73460	82377	47890	107947	19323	33420	58876	39200	5019	155837
17	74007	64105	42706	95407	20037	29899	50454	32214	5510	138113
Ҳамагӣ	**427713**	**404335**	**253104**	**578944**	**104719**	**198808**	**298469**	**205682**	**24369**	**832048**
	ШУМОРАИ КӮДАКОНЕ, КИ КОР МЕКУНАНД, НАФАР									
12	5959	5971	783	11147	0	4460	5941	1292	236	11930
13	7554	5394	374	12573	0	5658	5588	1638	64	12948
14	7811	7404	374	14841	0	4059	9317	1728	112	15215
15	11777	9479	1166	20090	0	7945	9080	3899	331	21256
16	17863	11897	3759	26000	0	11987	12734	4649	389	29760
17	19706	14864	3084	31486	822	13396	13519	6419	414	34570

СИННИ СОЛ	ҶИНС		МАҲАЛЛА		МИНТАҚА					
	писарон	духтарон	шаҳр	деҳа	Душанбе	Суғд	Хатлон	НТҶ	ВМКБ	Ҳамагӣ
Ҳамагӣ	**70670**	**55009**	**9541**	**116138**	**822**	**47506**	**56179**	**19626**	**1546**	**125679**
	Фоизи кӯдакони синни 12-17 сола, ки кор намекунанд									
12	92,6	91,3	98,2	89,5	100,0	89,1	87,8	96,8	93,4	92,0
13	90,0	92,6	99,1	88,3	100,0	87,0	89,8	94,3	98,4	91,3
14	89,8	89,1	98,9	86,4	100,0	89,6	82,3	95,1	96,9	89,5
15	85,5	87,7	97,5	82,0	100,0	76,6	85,5	89,6	90,5	86,5
16	80,4	87,4	92,7	80,6	100,0	73,6	82,2	89,4	92,8	84,0
17	79,0	81,2	93,3	75,2	96,1	69,1	78,9	83,4	93,0	80,0
Ҳамагӣ	85,8	88,0	96,4	83,3	99,2	80,7	84,2	91,3	94,0	86,9
	Фоизи кӯдакони синни 12-17 сола, ки кор мекунанд									
12	7,4	8,7	1,8	10,5	0,0	10,9	12,2	3,2	6,6	8,0
13	10,0	7,4	0,9	11,7	0,0	13,0	10,2	5,7	1,6	8,7
14	10,2	10,9	1,1	13,6	0,0	10,4	17,7	4,9	3,1	10,5
15	14,5	12,3	2,5	18,0	0,0	23,4	14,5	10,4	9,5	13,5
16	19,6	12,6	7,3	19,4	0,0	26,4	17,8	10,6	7,2	16,0
17	21,0	18,8	6,7	24,8	3,9	30,9	21,1	16,6	7,0	20,0
Ҳамагӣ	**14,2**	**12,0**	**3,6**	**16,7**	**0,8**	**19,3**	**15,8**	**8,7**	**6,0**	**13,1**

Приложение 9.

РАБОТАЮЩИЕ ДЕТИ ПО ДАННЫМ ОРС – 2016 ГОД

ЧИСЛЕННОСТИ ДЕТЕЙ В ВОЗРАСТЕ 12-17 ЛЕТ ПО ДАННЫМ ОРС - 2016 ГОД

ВОЗРАСТ	*ПОЛ*		*МЕСТНОСТЬ*		*РЕГИОН*					
	мальчики	*девочки*	*город*	*село*	*Душанбе*	*Согд*	*Хатлон*	*РРП*	*ГБАО*	*Всего*
12	*80277*	*68709*	*42946*	*106040*	*14807*	*40950*	*48885*	*40777*	*3567*	*148986*
13	*75281*	*72862*	*40657*	*107486*	*17017*	*43459*	*54780*	*28951*	*3937*	*148143*

	ПОЛ		*МЕСТНОСТЬ*		*РЕГИОН*					
ВОЗРАСТ	*мальчики*	*девочки*	*город*	*село*	*Душанбе*	*Согд*	*Хатлон*	*РРП*	*ГБАО*	*Всего*
14	*76717*	*67730*	*35183*	*109263*	*13454*	*39209*	*52760*	*35437*	*3587*	*144447*
15	*81072*	*76800*	*46420*	*111451*	*20082*	*33994*	*62641*	*37662*	*3493*	*157871*
16	*91323*	*94274*	*51649*	*133947*	*19323*	*45407*	*71610*	*43849*	*5408*	*185596*
17	*93714*	*78970*	*45790*	*126894*	*20859*	*43295*	*63972*	*38633*	*5924*	*172683*
Всего	***498383***	***459344***	***262645***	***695082***	***105541***	***246314***	***354648***	***225308***	***25915***	***957727***
	ЧИСЛЕННОСТЬ НЕРАБОТАЮЩИХ ДЕТЕЙ, ЧЕЛОВЕК									
12	*74318*	*62738*	*42163*	*94893*	*14807*	*36490*	*42944*	*39484*	*3331*	*137056*
13	*67727*	*67469*	*40283*	*94913*	*17017*	*37802*	*49192*	*27312*	*3873*	*135196*
14	*68906*	*60326*	*34809*	*94423*	*13454*	*35150*	*43443*	*33709*	*3475*	*129232*
15	*69295*	*67321*	*45254*	*91361*	*20082*	*26049*	*53560*	*33762*	*3162*	*136615*
16	*73460*	*82377*	*47890*	*107947*	*19323*	*33420*	*58876*	*39200*	*5019*	*155837*
17	*74007*	*64105*	*42706*	*95407*	*20037*	*29899*	*50454*	*32214*	*5510*	*138113*
Всего	***427713***	***404335***	***253104***	***578944***	***104719***	***198808***	***298469***	***205682***	***24369***	***832048***
	ЧИСЛЕННОСТЬ РАБОТАЮЩИХ ДЕТЕЙ, ЧЕЛОВЕК									
12	*5959*	*5971*	*783*	*11147*	*0*	*4460*	*5941*	*1292*	*236*	*11930*
13	*7554*	*5394*	*374*	*12573*	*0*	*5658*	*5588*	*1638*	*64*	*12948*
14	*7811*	*7404*	*374*	*14841*	*0*	*4059*	*9317*	*1728*	*112*	*15215*
15	*11777*	*9479*	*1166*	*20090*	*0*	*7945*	*9080*	*3899*	*331*	*21256*
16	*17863*	*11897*	*3759*	*26000*	*0*	*11987*	*12734*	*4649*	*389*	*29760*
17	*19706*	*14864*	*3084*	*31486*	*822*	*13396*	*13519*	*6419*	*414*	*34570*
Всего	***70670***	***55009***	***9541***	***116138***	***822***	***47506***	***56179***	***19626***	***1546***	***125679***
	% неработающих детей 12-17 лет к общей численности детей в возрасте 12-17 лет									
12	*92,6*	*91,3*	*98,2*	*89,5*	*100,0*	*89,1*	*87,8*	*96,8*	*93,4*	*92,0*
13	*90,0*	*92,6*	*99,1*	*88,3*	*100,0*	*87,0*	*89,8*	*94,3*	*98,4*	*91,3*

ВОЗРАСТ	*ПОЛ*		*МЕСТНОСТЬ*		*РЕГИОН*					
	мальчики	*девочки*	*город*	*село*	*Душанбе*	*Согд*	*Хатлон*	*РРП*	*ГБАО*	*Всего*
14	*89,8*	*89,1*	*98,9*	*86,4*	*100,0*	*89,6*	*82,3*	*95,1*	*96,9*	*89,5*
15	*85,5*	*87,7*	*97,5*	*82,0*	*100,0*	*76,6*	*85,5*	*89,6*	*90,5*	*86,5*
16	*80,4*	*87,4*	*92,7*	*80,6*	*100,0*	*73,6*	*82,2*	*89,4*	*92,8*	*84,0*
17	*79,0*	*81,2*	*93,3*	*75,2*	*96,1*	*69,1*	*78,9*	*83,4*	*93,0*	*80,0*
Всего	*85,8*	*88,0*	*96,4*	*83,3*	*99,2*	*80,7*	*84,2*	*91,3*	*94,0*	*86,9*
	% работающих детей в возрасте 12-17 лет к общей численности населения в возрасте12-17 лет									
12	*7,4*	*8,7*	*1,8*	*10,5*	*0,0*	*10,9*	*12,2*	*3,2*	*6,6*	*8,0*
13	*10,0*	*7,4*	*0,9*	*11,7*	*0,0*	*13,0*	*10,2*	*5,7*	*1,6*	*8,7*
14	*10,2*	*10,9*	*1,1*	*13,6*	*0,0*	*10,4*	*17,7*	*4,9*	*3,1*	*10,5*
15	*14,5*	*12,3*	*2,5*	*18,0*	*0,0*	*23,4*	*14,5*	*10,4*	*9,5*	*13,5*
16	*19,6*	*12,6*	*7,3*	*19,4*	*0,0*	*26,4*	*17,8*	*10,6*	*7,2*	*16,0*
17	*21,0*	*18,8*	*6,7*	*24,8*	*3,9*	*30,9*	*21,1*	*16,6*	*7,0*	*20,0*
Всего	***14,2***	***12,0***	***3,6***	***16,7***	***0,8***	***19,3***	***15,8***	***8,7***	***6,0***	***13,1***

Замимаи 9.1.

ШУМОРАИ КӮДАКОНИ СИННИ 12-17 СОЛА, КИ КОР МЕКУНАНД АЗ РӮИ НАМУДҲОИ ФАЪОЛИЯТИ ИҚТИСОДӢ, АЗ РӮИ МАЪЛУМОТҲОИ ТҚК -2016 (нафар)

	СИННУ СОЛ						**ҲАМАГӢ**
	12	13	14	15	16	17	
А – КИШОВАРЗӢ, ХОҶАГИИ ҶАНГАЛ, МОҲИПАРВАРӢ	11930	12948	14071	19563	24512	27142	**110165**
С - САНОАТИ КОРКАРД	0	0	0	425	823	3708	**4956**
F - СОХТМОН	0	0	0	0	1648	1262	**2911**
G – САВДОИ ЯКЛУХТ ВА ЧАКАНА; ТАЪМИРИ АВТОМОБИЛҲО ВА МОТОТСИКЛҲО	0	0	1144	841	1509	1337	**4831**
Н – ФАЪОЛИЯТИ НАҚЛИЁТӢ ВА НИГОҲДОРИИ БОРҲО	0	0	0	0	843	449	**1292**

I - МЕҲМОНХОНАҲО ВА ТАРАБХОНАҲО	0	0	0	428	0	247	**675**
T – ФАЪОЛИЯТИ ХОНАВОДАҲОИ ШАХСӢ БО КОРМАНДОНИ КИРОЯ; ИСТЕҲСОЛИ МОЛҲОИ ГУНОГУН ВА ХИЗМАТРАСОНӢ ДАР ХОНАВОДАҲОИ ШАХСӢ БАРОИ ИСТЕЪМОЛОТИ ШАХСӢ	0	0	0	0	425	425	**849**
ҲАМАГӢ	**11930**	**12948**	**15215**	**21256**	**29760**	**34570**	**125679**

Приложение 9.1.

ЧИСЛЕННОСТЬ РАБОТАЮЩИХ ДЕТЕЙ В ВОЗРАСТЕ 12-17 ЛЕТ ПО ВОЗРАСТУ И ПО ВИДАМ ЭКОНОМИЧЕСКОЙ ДЕЯТЕЛЬНОСТИ ПО ДАННЫМ ОРС - 2016 ГОД (человек)

	ВОЗРАСТ						***ВСЕГО***
	12	*13*	*14*	*15*	*16*	*17*	
A - СЕЛЬСКОЕ ХОЗЯЙСТВО, ЛЕСНОЕ ХОЗЯЙСТВО И РЫБОЛОВСТВО	*11930*	*12948*	*14071*	*19563*	*24512*	*27142*	***110165***
C - ОБРАБАТЫВАЮЩИЕ ПРОИЗВОДСТВА (ОБРАБАТЫВАЮЩАЯ ПРОМЫШЛЕННОСТЬ)	*0*	*0*	*0*	*425*	*823*	*3708*	***4956***
F - СТРОИТЕЛЬСТВО	*0*	*0*	*0*	*0*	*1648*	*1262*	***2911***
G - ОПТОВАЯ И РОЗНИЧНАЯ ТОРГОВЛЯ; РЕМОНТ АВТОМОБИЛЕЙ И МОТОЦИКЛОВ	*0*	*0*	*1144*	*841*	*1509*	*1337*	***4831***
H - ТРАНСПОРТНАЯ ДЕЯТЕЛЬНОСТЬ И ХРАНЕНИЕ ГРУЗОВ	*0*	*0*	*0*	*0*	*843*	*449*	***1292***
I - ГОСТИНИЦЫ И РЕСТОРАНЫ	*0*	*0*	*0*	*428*	*0*	*247*	***675***
T - ДЕЯТЕЛЬНОСТЬ ЧАСТНЫХ ДОМАШНИХ ХОЗЯЙСТВ С НАЕМНЫМИ РАБОТНИКАМИ; ПРОИЗВОДСТВО ЧАСТНЫМИ ДОМАШНИМИ ХОЗЯЙСТВАМИ РАЗНООБРАЗНЫХ ТОВАРОВ И УСЛУГ ДЛЯ СОБСТВЕННОГО ПОТРЕБЛЕНИЯ	*0*	*0*	*0*	*0*	*425*	*425*	***849***
ВСЕГО	***11930***	***12948***	***15215***	***21256***	***29760***	***34570***	***125679***

Замимаи 9.2.

ШУМОРАИ КӮДАКОНИ СИННИ 12-17 СОЛА, КИ КОР МЕКУНАНД АЗ РӮИ НАМУДҲОИ ФАЪОЛИЯТИ ИҚТИСОДӢ, АЗ РӮИ МАЪЛУМОТҲОИ ТҚК -2016

(бо фоиз)

	СИННУ СОЛ						**ҲАМАГӢ**
	12	13	14	15	16	17	
A – КИШОВАРЗӢ, ХОҶАГИИ ҶАНГАЛ, МОҲИПАРВАРӢ	10,8	11,8	12,8	17,8	22,3	24,6	**100,0**
C - САНОАТИ КОРКАРД	0,0	0,0	0,0	8,6	16,6	74,8	**100,0**
F - СОХТМОН	0,0	0,0	0,0	0,0	56,6	43,4	**100,0**
G – САВДОИ ЯКЛУХТ ВА ЧАКАНА; ТАЪМИРИ АВТОМОБИЛҲО ВА МОТОТСИКЛҲО	0,0	0,0	23,7	17,4	31,2	27,7	**100,0**
H – ФАЪОЛИЯТИ НАҚЛИЁТӢ ВА НИГОҲДОРИИ БОРҲО	0,0	0,0	0,0	0,0	65,2	34,8	**100,0**
I - МЕҲМОНХОНАҲО ВА ТАРАБХОНАҲО	0,0	0,0	0,0	63,4	0,0	36,6	**100,0**
T – ФАЪОЛИЯТИ ХОНАВОДАҲОИ ШАХСӢ БО КОРМАНДОНИ КИРОЯ; ИСТЕҲСОЛИ МОЛҲОИ ГУНОГУН ВА ХИЗМАТРАСОНӢ ДАР ХОНАВОДАҲОИ ШАХСӢ БАРОИ ИСТЕЪМОЛОТИ ШАХСӢ	0,0	0,0	0,0	0,0	50,1	50,1	**100,0**
ҲАМАГӢ	**9,5**	**10,3**	**12,1**	**16,9**	**23,7**	**27,5**	**100,0**

Приложение 9.2.

ЧИСЛЕННОСТЬ РАБОТАЮЩИХ ДЕТЕЙ В ВОЗРАСТЕ 12-17 ЛЕТ ПО ВОЗРАСТУ И ПО ВИДАМ ЭКОНОМИЧЕСКОЙ ДЕЯТЕЛЬНОСТИ ПО ДАННЫМ ОРС - 2016 ГОД

(в %)

	ВОЗРАСТ						***ВСЕГО***
	12	*13*	*14*	*15*	*16*	*17*	
A - СЕЛЬСКОЕ ХОЗЯЙСТВО, ЛЕСНОЕ ХОЗЯЙСТВО И РЫБОЛОВСТВО	*10,8*	*11,8*	*12,8*	*17,8*	*22,3*	*24,6*	***100,0***
C - ОБРАБАТЫВАЮЩИЕ ПРОИЗВОДСТВА (ОБРАБАТЫВАЮЩАЯ ПРОМЫШЛЕННОСТЬ)	*0,0*	*0,0*	*0,0*	*8,6*	*16,6*	*74,8*	***100,0***
F - СТРОИТЕЛЬСТВО	*0,0*	*0,0*	*0,0*	*0,0*	*56,6*	*43,4*	***100,0***
G - ОПТОВАЯ И РОЗНИЧНАЯ ТОРГОВЛЯ; РЕМОНТ АВТОМОБИЛЕЙ И МОТОЦИКЛОВ	*0,0*	*0,0*	*23,7*	*17,4*	*31,2*	*27,7*	***100,0***
H - ТРАНСПОРТНАЯ ДЕЯТЕЛЬНОСТЬ И ХРАНЕНИЕ ГРУЗОВ	*0,0*	*0,0*	*0,0*	*0,0*	*65,2*	*34,8*	***100,0***
I - ГОСТИНИЦЫ И РЕСТОРАНЫ	*0,0*	*0,0*	*0,0*	*63,4*	*0,0*	*36,6*	***100,0***
T - ДЕЯТЕЛЬНОСТЬ ЧАСТНЫХ ДОМАШНИХ ХОЗЯЙСТВ С НАЕМНЫМИ РАБОТНИКАМИ; ПРОИЗВОДСТВО ЧАСТНЫМИ ДОМАШНИМИ ХОЗЯЙСТВАМИ РАЗНООБРАЗНЫХ ТОВАРОВ И УСЛУГ ДЛЯ СОБСТВЕННОГО ПОТРЕБЛЕНИЯ	*0,0*	*0,0*	*0,0*	*0,0*	*50,1*	*50,1*	***100,0***
ВСЕГО	***9,5***	***10,3***	***12,1***	***16,9***	***23,7***	***27,5***	***100,0***

Замимаи 9.3.

ШУМОРАИ КӮДАКОНИ СИННИ 12-17 СОЛА, КИ КОР МЕКУНАНД АЗ РӮИ НАМУДҲОИ ФАЪОЛИЯТИ ИҚТИСОДӢ, АЗ РӮИ МАЪЛУМОТҲОИ ТҚК -2016

(бо фоиз)

	СИННУ СОЛ						**ҲАМАГӢ**
	12	13	14	15	16	17	
А – КИШОВАРЗӢ, ХОҶАГИИ ҶАНГАЛ, МОҲИПАРВАРӢ	100,0	100,0	92,5	92,0	82,4	78,5	**87,7**
С - САНОАТИ КОРКАРД	0,0	0,0	0,0	2,0	2,8	10,7	**3,9**
F - СОХТМОН	0,0	0,0	0,0	0,0	5,5	3,7	**2,3**
G – САВДОИ ЯКЛУХТ ВА ЧАКАНА; ТАЪМИРИ АВТОМОБИЛҲО ВА МОТОТСИКЛҲО	0,0	0,0	7,5	4,0	5,1	3,9	**3,8**
Н – ФАЪОЛИЯТИ НАҚЛИЁТӢ ВА НИГОҲДОРИИ БОРҲО	0,0	0,0	0,0	0,0	2,8	1,3	**1,0**
I - МЕҲМОНХОНАҲО ВА ТАРАБХОНАҲО	0,0	0,0	0,0	2,0	0,0	0,7	**0,5**
Т – ФАЪОЛИЯТИ ХОНАВОДАҲОИ ШАХСӢ БО КОРМАНДОНИ КИРОЯ; ИСТЕҲСОЛИ МОЛҲОИ ГУНОГУН ВА ХИЗМАТРАСОНӢ ДАР ХОНАВОДАҲОИ ШАХСӢ БАРОИ ИСТЕЪМОЛОТИ ШАХСӢ	0,0	0,0	0,0	0,0	1,4	1,2	**0,7**
ҲАМАГӢ	**100,0**	**100,0**	**100,0**	**100,0**	**100,0**	**100,0**	**100,0**

Приложение 9.3.

ЧИСЛЕННОСТЬ РАБОТАЮЩИХ ДЕТЕЙ В ВОЗРАСТЕ 12-17 ЛЕТ ПО ВОЗРАСТУ И ПО ВИДАМ ЭКОНОМИЧЕСКОЙ ДЕЯТЕЛЬНОСТИ

ПО ДАННЫМ ОРС - 2016 ГОД (в %)

	ВОЗРАСТ						***ВСЕГО***
	12	*13*	*14*	*15*	*16*	*17*	
А - СЕЛЬСКОЕ ХОЗЯЙСТВО, ЛЕСНОЕ ХОЗЯЙСТВО И РЫБОЛОВСТВО	*100,0*	*100,0*	*92,5*	*92,0*	*82,4*	*78,5*	***87,7***
С - ОБРАБАТЫВАЮЩИЕ ПРОИЗВОДСТВА (ОБРАБАТЫВАЮЩАЯ ПРОМЫШЛЕННОСТЬ)	*0,0*	*0,0*	*0,0*	*2,0*	*2,8*	*10,7*	***3,9***

F - СТРОИТЕЛЬСТВО	*0,0*	*0,0*	*0,0*	*0,0*	*5,5*	*3,7*	***2,3***
G - ОПТОВАЯ И РОЗНИЧНАЯ ТОРГОВЛЯ; РЕМОНТ АВТОМОБИЛЕЙ И МОТОЦИКЛОВ	*0,0*	*0,0*	*7,5*	*4,0*	*5,1*	*3,9*	***3,8***
H - ТРАНСПОРТНАЯ ДЕЯТЕЛЬНОСТЬ И ХРАНЕНИЕ ГРУЗОВ	*0,0*	*0,0*	*0,0*	*0,0*	*2,8*	*1,3*	***1,0***
I - ГОСТИНИЦЫ И РЕСТОРАНЫ	*0,0*	*0,0*	*0,0*	*2,0*	*0,0*	*0,7*	***0,5***
T - ДЕЯТЕЛЬНОСТЬ ЧАСТНЫХ ДОМАШНИХ ХОЗЯЙСТВ С НАЕМНЫМИ РАБОТНИКАМИ; ПРОИЗВОДСТВО ЧАСТНЫМИ ДОМАШНИМИ ХОЗЯЙСТВАМИ РАЗНООБРАЗНЫХ ТОВАРОВ И УСЛУГ ДЛЯ СОБСТВЕННОГО ПОТРЕБЛЕНИЯ	*0,0*	*0,0*	*0,0*	*0,0*	*1,4*	*1,2*	***0,7***
ВСЕГО	***100,0***	***100,0***	***100,0***	***100,0***	***100,0***	***100,0***	***100,0***

Замимаи 9.4.

ШУМОРАИ КУДАКОНИ КОРКУНИ СИННИ 12-17 СОЛА АЗ РӮИ ИХТИССОС, ҶИНС ВА МАҲАЛЛИ ИСТИҚОМАТ АЗ РӮИ МАЪЛУМОТҲОИ ТҚК - 2016 (нафар)

	ҶИНС		**МАҲАЛ**		**ҲАМАГӢ**
	писарон	**духтарон**	**шахр**	**деха**	
1 - РОҲБАРОН	360	-	-	360	**360**
2 – МУТАХАССИСОНИ ДАРАҶАИ ОЛИИ КАСБӢ	-	428	428	-	**428**
5 – КОРМАНДОНИ СОҲАИ ХИЗМАТРАСОНӢ ВА САВДО, ҲИФЗИ ШАҲРВАНДОН ВА МОЛИКИЯТ	3195	1613	1026	3782	**4808**
6 – КОРГАРОНИБАЛАНДИХТИССОСИКИШОВАРЗӢВАХОҶАГИИҶАНГАЛ, МОҲИПАРВАРӢ	0	425	0	425	**425**
7 – КОРГАРОНИ БАЛАНДИХТИС-СОСИ САНОАТ, СОХТМОН, НАҚЛИЁТ ВА МАШҒУЛИЯТҲОИ БА ҲАМИН МОНАНД	2220	4415	1966	4669	**6635**

8 – ОПЕРАТОРҲОИДАСТГОҲҲОВАМОШИН АҲОИИСТЕҲСОЛӢ, Ҷ АМЪКУНАНДАҲОВАРОНАНДАҲО	1292	849	393	1748	**2141**
9 – КОРГАРОНИ БЕИХТИССОС	63604	47278	5728	105154	**110882**
ҲАМАГӢ	**70670**	**55009**	**9541**	**116138**	**125679**

Приложение 9.4.

ЧИСЛЕННОСТЬ РАБОТАЮЩИХ ДЕТЕЙ В ВОЗРАСТЕ 12-17 ЛЕТ ПО ПРОФЕССИЯМ, ПОЛУ И МЕСТНОСТИ

ПО ДАННЫМ ОРС - 2016 ГОД (человек)

	ПОЛ		*МЕСТНОСТЬ*		*ВСЕГО*
	мальчики	*девочки*	*город*	*село*	
1 - РУКОВОДИТЕЛИ	*360*	*-*	*-*	*360*	***360***
2 - СПЕЦИАЛИСТЫ ВЫСШЕГО УРОВНЯ КВАЛИФИКАЦИИ	*-*	*428*	*428*	*-*	***428***
5 - РАБОТНИКИ СФЕРЫ ОБСЛУЖИВАНИЯ И ТОРГОВЛИ, ОХРАНЫ ГРАЖДАН И СОБСТВЕННОСТИ	*3195*	*1613*	*1026*	*3782*	***4808***
6 - КВАЛИФИЦИРОВАННЫЕ РАБОТНИКИ СЕЛЬСКОГО И ЛЕСНОГО ХОЗЯЙСТВА, РЫБОВОДСТВА И РЫБОЛОВСТВА	*0*	*425*	*0*	*425*	***425***
7 - КВАЛИФИЦИРОВАННЫЕ РАБОЧИЕ ПРОМЫШЛЕННОСТИ, СТРОИТЕЛЬСТВА, ТРАНСПОРТА И РАБОЧИЕ РОДСТВЕННЫХ ЗАНЯТИЙ	*2220*	*4415*	*1966*	*4669*	***6635***
8 - ОПЕРАТОРЫ ПРОИЗВОДСТВЕННЫХ УСТАНОВОК И МАШИН, СБОРЩИКИ И ВОДИТЕЛИ	*1292*	*849*	*393*	*1748*	***2141***
9 - НЕКВАЛИФИЦИРОВАННЫЕ РАБОЧИЕ	*63604*	*47278*	*5728*	*105154*	***110882***
ВСЕГО	***70670***	***55009***	***9541***	***116138***	***125679***

БОЗОРИ МЕҲНАТ ДАР ҶУМҲУРИИ ТОҶИКИСТОН 30-СОЛИ ИСТИҚЛОЛИЯТИ ДАВЛАТӢ

Агентии омори назди Президенти Ҷумҳурии Тоҷикистон

ш. Душанбе, кӯчаи Бохтар, 17

Масъули чопи маҷмӯа: Набизода А.Н. – сардори раёсати омори демографӣ, шуғли аҳолӣ ваомори иҷтимоӣ тел. 221-49-91

Барои нашри маҷмӯа: Қурбонов С.А. – Сардори МКҲ- и Агентии омори назди Президенти Ҷумҳурии Тоҷикистон Тел.227-96-09

Чопи компютер ва дизайн: Набизода А.Н. Алимова Ш.А. Назаров Д.Ф.

Фармоиши№ _____
Адади нашр 120 нусха
Ба чоп супорида шуд
24.12.2021 с.
МТМКҲ Агентии омори назди Президенти
Ҷумҳурии Тоҷикистон

РЫНОК ТРУДА В РЕСПУБЛИКЕ ТАДЖИКИСТАН 30-ЛЕТ ГОСУДАРСТВЕННОЙ НЕЗАВИСИМОСТИ

Агентство по статистике при Президенте РеспубликиТаджикистан

гор. Душанбе, ул. Бохтар, 17

Ответственный за подготовку сборника: *Набизода А.Н. – начальник управления демографической статистики, занятости населения и социальной статистики Тел. 221-49-91*

Завыпуск тиража: *Қурбонов С.А.- Начальник ГВЦ Агентства по статистике при Президенте Республики Таджикистан тел.227-96-09*

Компьютерная верстка: *Набизода А.Н. Алимова Ш.А. Назаров Д.Ф.*

Заказ№ ____
Тираж 120 экз.
Сдано в печать
24.12.2021 г.
УОП ГВЦ Агентства по статистике при Президенте Республики Таджикистан