

**ВНЕШНЕЭКОНОМИЧЕСКАЯ
ДЕЯТЕЛЬНОСТЬ
РЕСПУБЛИКИ
ТАДЖИКИСТАН**

Редакционная коллегия:

Хасанзода Г.К. - Председатель редакционной коллегии,

Шокирзода Ш.Ш.- Заместитель председателя редакционной коллегии

Члены редакционной коллегии:

Давлатзода К., Касымов Х.М., Асмаатбекзода Ф.Я., Набизода А.Н., ДжурабойзодаЗ.,

Наджибуллаев А.К.

УСЛОВНЫЕ ОБОЗНАЧЕНИЯ ИСОКРАЩЕНИЯ:

-	- явление отсутствует
0 (0,0)	- небольшая величина (меньше половины используемой единицы измерения)
растит.	- растительные
пр.,проч.	-прочие
ДСП	- плиты древесностружечные
ДВП	- плиты древесноволокнистые
КРС	- крупный рогатый скот
спец.	- специального
изд.	- изделия
х/б	- хлопчатобумажные
ч/м	- чёрные металлы
з/ч	- запасные части
зап.	- запасные
с/х	- сельское хозяйство
оборуд.	- оборудование
др.	- другие
углерод.	- углеродистая
неармиров.	- неармированные
сод.	- содержащие
портф.	- портфельные
об.%	- объемный процент
мас.	- масса
мм	- миллиметр
г/кв.м	- грамм/квадратный метр
...	- данных не имеется
В	- вольт
МСТК	- международный статистический товарный классификатор

В отдельных случаях незначительные расхождения между итогом и суммой слагаемых объясняются округлением данных.

Данные за 2015-2019г.г. уточнены по единой методологии таможенной статистики внешней торговли государств участников СНГ, в новой редакции

ПРЕДИСЛОВИЕ

Статистический сборник «Внешнеэкономическая деятельность Республики Таджикистан» содержит сводные данные и аналитические группировки, характеризующие важнейшие аспекты внешних торговых связей Республики Таджикистан.

Информация, помещенная в сборнике, основана на сведениях, содержащихся в грузовых таможенных декларациях, полученных от Таможенной службы при Правительстве Республики Таджикистан, а также статистической отчетности субъектов внешнеэкономической деятельности, сформированной в аналитические таблицы, с учетом всех имеющихся уточнений. В сборнике внешняя экономическая деятельность Республики Таджикистан представлена данными об экспорте и импорте товаров, о реализации международных услуг, транспорта, связи (коммуникационные услуги), гостиниц, услуги в образовании, консультационных и других услуг, а также данными о деятельности совместных предприятий и о поступлении и накоплении иностранных инвестиций. Статистические данные приведены как в генеральной совокупности, так и по географическому расположению стран, по группам стран, состоящих в СНГ, Европейском Союзе и другим экономическим блокам и континентам.

Внешнеторговый оборот за последние 5 лет составил в среднем за год 4195,4 млн. долларов США. Следует отметить, что в 2019 году в сравнении с 2018 годом он увеличился на 7,1%, а в сравнении с 2015 годом он увеличился на 4,6%. В сравнении с предыдущим 2018 годом импорт увеличился на 6,3%, экспорт на 9,4%. Сальдо сложилось отрицательным и составил -2174,9 млн. долларов, то есть, экспорт товаров был ниже импорта в 64,9%.

Анализируя товарную структуру, следует отметить, что в экспорте преобладают сырьевые и энергетические товары – это недрагоценные металлы, хлопоко-волокно, руды и концентратов, электроэнергия и продукты растительного происхождения (овощи, фрукты).

В импорте преобладают продукция химического производства (глинозем), продукция растительного происхождения и ее производные (зерно, мука, крупы), машины, оборудование и транспортные средства.

В географическом направлении экспорта и импорта товаров наблюдается преимущество в экспорте товаров стран дальнего зарубежья, а в импорте – государств – участников СНГ. Во внешнеторговом обороте доля стран СНГ составила 55,7%, стран дальнего зарубежья 44,3%.

Крупнейшими торговыми партнерами для республики являются Россия, Казахстан, Китай, Турция, Узбекистан, Германия, Иран, Афганистан, Япония, Пакистан, Киргизстан, Италия, Туркменистан, США и др.

Перепечатка, перевод приведенных выдержек допускается только при указании источника.

СОДЕРЖАНИЕ

Условные обозначения и сокращения.....	2
Предисловие.....	3
Содержание.....	4
Курс национальной валюты.....	8
Внешнеэкономические связи Республики Таджикистан.....	9
Внешняя торговля Республики Таджикистан	10
Внешнеторговый оборот по регионам мира за ряд лет.....	12
Экспорт и импорт по регионам мира за ряд лет.....	13
Внешнеторговый оборот по основным торговым партнерам за 2018-2019 годы.....	14
Экспорт по основным торговым партнерам за 2018-2019 годы.....	14
Импорт по основным торговым партнерам за 2018-2019 годы	14
Внешнеторговый оборот Республики Таджикистан за 2015-2019 годы.....	15
Экспорт Республики Таджикистан по странам за 2015-2019годы.....	18
Импорт Республики Таджикистан по странам за 2015-2019годы.....	21
Экспорт Республики Таджикистан по товарным группам.....	25
Импорт Республики Таджикистан по товарным группам.....	26
Экспорт, импорт картофеля по Республике Таджикистан за2015-2019годы.....	28
Экспорт, импорт овощей по Республике Таджикистан за2015-2019годы.....	29
Экспорт, импорт томатов свежих по Республике Таджикистан за2015-2019годы.....	31
Экспорт, импорт лука по Республике Таджикистан за2015-2019годы.....	32
Экспорт, импорт цитрусовых плодов по Республике Таджикистан за2015-2019годы.....	34
Экспорт, импорт фруктов по Республике Таджикистан за2015-2019годы.....	36
Экспорт, импорт винограда по Республике Таджикистан за2015-2019годы.....	39
Экспорт, импорт яблок, груш и айвы по Республике Таджикистан за2015-2019годы.....	41
Экспорт, импорт прочих плодов свежих по Республике Таджикистан за2015-2019годы.....	43
Экспорт, импорт плодов сушеных по Республике Таджикистан за2015-2019годы.....	45
Экспорт, импорт арахиса по Республике Таджикистан за2015-2019годы.....	48
Экспорт, импорт томатов консервированных по Республике Таджикистан за2013-2018 годы....	49
Экспорт, импорт соков фруктовых и овощных по Республике Таджикистан за2015-2019 годы..	51
Экспорт, импортпшеницыпо Республике Таджикистан за 2015-2019 годы.....	53
Экспорт, импортмуки пшеничнойпо Республике Таджикистан за 2015-2019годы.....	54
Экспорт основных видов продукции производственно-технического назначения, сырья и товаров народного потребления из Республики Таджикистан.....	56
Импорт основных видов продукции производственно-технического назначения, сырья и товаров народного потребления в Республику Таджикистан.....	63
Экспорт товаров по группам МСТК.....	89
Импорт товаров по группам МСТК.....	89
Экспорт и импорт продукции производственно-технического назначения, сырья и товаров народного потребления по Республике Таджикистан.....	90
Экспорт и импорт продукции производственно-технического назначения, сырья и товаров народного потребления по странам СНГ.....	119
Экспорт и импорт продукции производственно-технического назначения, сырья и товаров народного потребления по странам дальнего зарубежья.....	143
Страны СНГ.....	172
Беларусь.....	172
Казахстан.....	177

Кыргызстан.....	187
Российская Федерация.....	193
Азербайджан.....	214
Армения.....	215
Республика Молдова.....	215
СЭЗ Таджикистан.....	216
Туркменистан.....	218
Узбекистан.....	219
Украина.....	230
Страны дальнего зарубежья.....	237
Страны Европы.....	237
Австрия.....	237
Албания.....	240
Андорра.....	240
Бельгия.....	240
Болгария.....	243
Босния и Герцеговина.....	244
Венгрия.....	245
Германия.....	247
Греция.....	256
Дания.....	257
Ирландия.....	259
Испания.....	260
Исландия.....	262
Италия.....	263
Латвия.....	272
Литва.....	275
Литейнштейн.....	280
Люксембург.....	280
Македония.....	281
Нидерланды.....	281
Норвегия.....	285
Польша.....	286
Португалия.....	292
Румыния.....	292
Сербия.....	293
Сан-Марино.....	295
Сербия и Монтенегро.....	295
Словения.....	295
Словакия.....	297
Соединённое Королевство (Великобритания).....	298
Финляндия.....	300
Франция.....	302
Хорватия.....	306
Чешская Республика.....	306

Швецарии	310
Швеция.....	313
Эстония.....	316
Страны Азии.....	318
Афганистан.....	318
Бангладеш.....	321
Бруной.....	322
Вьетнам.....	323
Грузия.....	325
Израиль.....	327
Индия.....	328
Индонезия.....	333
Ирак.....	334
Иран.....	335
Кипр.....	344
Китай.....	345
Корея (КНДР).....	369
Ливан.....	369
Малайзия.....	370
Мьянма.....	372
ОАЭ.....	372
Оман.....	381
Пакистан.....	381
Республика Корея.....	384
САР Гонконг.....	389
Сингапур.....	390
Саудовская Арабия.....	391
Тайланд.....	391
Тайвань.....	393
Турция.....	394
Филиппину.....	412
Шри-Ланка.....	413
Япония.....	413
Други (Неизвестная).....	417
Страны Америки.....	419
Ангилье.....	419
Аргентина.....	419
Бразилия.....	420
Багамская Острова.....	420
Виргинские Острова.....	421
Восточнае Смоа.....	421
Чили.....	422
Канада.....	422
Коста-Рика.....	423
Колумбия.....	424
Мексика.....	424

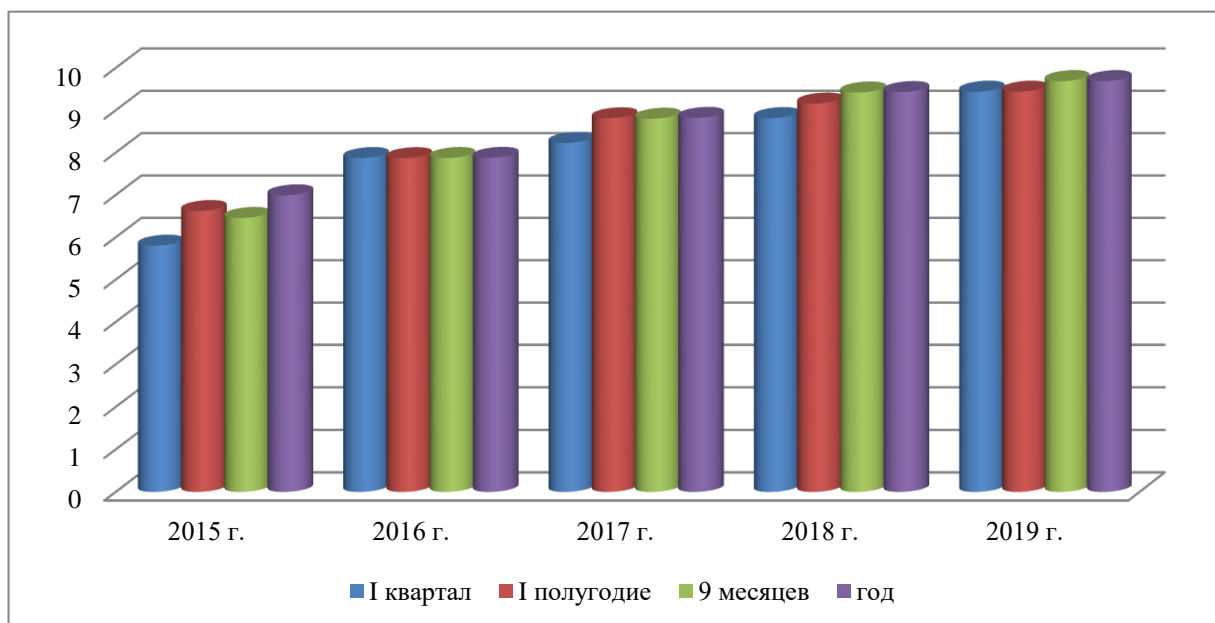
Панама.....	425
Пуэрто-Рико.....	426
США.....	426
Эквадор.....	433
Ямайка.....	433
Страны Африки.....	434
Гана.....	434
Египет.....	434
Камбоджа.....	435
Маврики.....	436
Марокко.....	436
Тунис.....	437
Южная Африка.....	438
Страны Австралии и Океании.....	439
Австралия.....	439
Новая Зеландия.....	439
Экспортно-импортные операции международных услуг (тыс. долларов США).....	440
Экспортно-импортные операции международных услуг (в % к итогу).....	442
Экспорт международных услуг по странам.....	443
Импорт международных услуг по странам.....	446
Экспорт и импорт международных услуг по странам и видам.....	449
Экспорт и импорт международных услуг по регионам.....	449
Данные об инвестициях совместных предприятий в Республику Таджикистан из-за рубежа за 1997-2019 гг.....	511
Сведения об инвестициях по видам деятельности предприятий за 2019 г.....	514
Сведения об инвестициях по странам партнерам за 2019г.....	525
Сведения об инвестициях по регионам Республики Таджикистан за 2019 г.....	527
Краткие методологические пояснения.....	529

Курс национальной валюты к доллару США за 2015– 2019 годы

(тыс. долларов США)

периоды	2015г.		2016г.		2017г.		2018г.		2019г.	
	средний за период	на последнюю дату	средний за период	на последнюю дату	средний за период	на последнюю дату	средний за период	на последнюю дату	средний за период	на последнюю дату
I квартал	5,4518	5,8014	7,7283	7,8696	7,9704	8,2293	8,8223	8,8138	9,4375	9,4385
I полугодие	5,8294	6,6202	7,7987	7,8680	8,2913	8,8102	8,8953	9,1574	9,4385	9,4396
9 месяцев	5,9901	6,4565	7,8222	7,8722	8,4632	8,8001	9,0607	9,4191	9,4767	9,6876
год	6,1645	6,9902	7,8356	7,8762	8,5497	8,8190	9,1512	9,4296	9,5301	9,6872

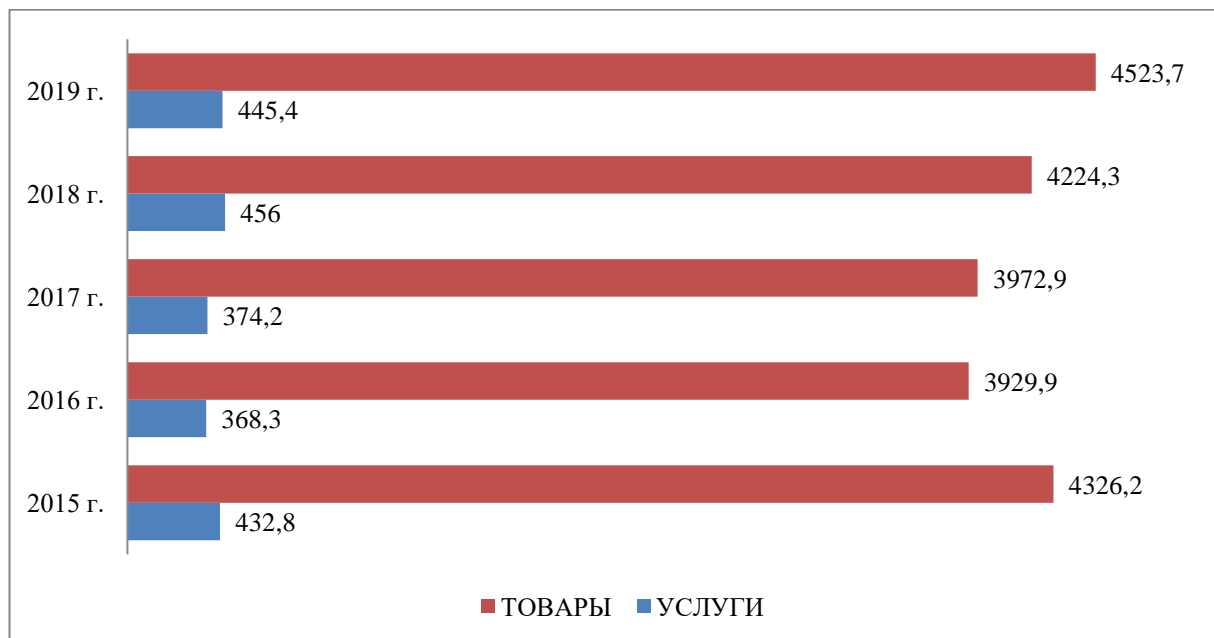
Динамика курса национальной валюты (сомони) к доллару США



**ВНЕШНЕЭКОНОМИЧЕСКИЕ СВЯЗИ
РЕСПУБЛИКИ ТАДЖИКИСТАН**

(тыс. долларов США)

	ТОВАРЫ		2019г. в % к 2018г.	УСЛУГИ		2019г. в % к 2018г.
	2018г.	2019г.		2018г.	2019г.	
Внешнеторговый оборот товаров и услуг – всего	4224320,1	4523691,5	107,1	456004,7	445378,2	97,7
Страны СНГ	2348252,4	2521146,0	107,4	249917,3	267435,1	107,0
Страны остального мира	1876067,7	2002545,5	106,7	206087,4	177943,1	86,3
Экспорт	1073342,7	1174354,3	109,4	242233,9	242358,3	100,0
Страны СНГ	530281,4	449868,5	84,8	157804,1	171200,1	108,5
Страны остального мира	543061,3	724485,8	133,4	84429,8	71158,2	84,3
Импорт	3150977,4	3349337,2	106,3	213770,8	203019,9	95,0
Страны СНГ	1817971,0	2071277,5	113,9	92113,2	96235,0	104,4
Страны остального мира	1333006,4	1278059,7	95,9	121657,6	106784,9	87,8

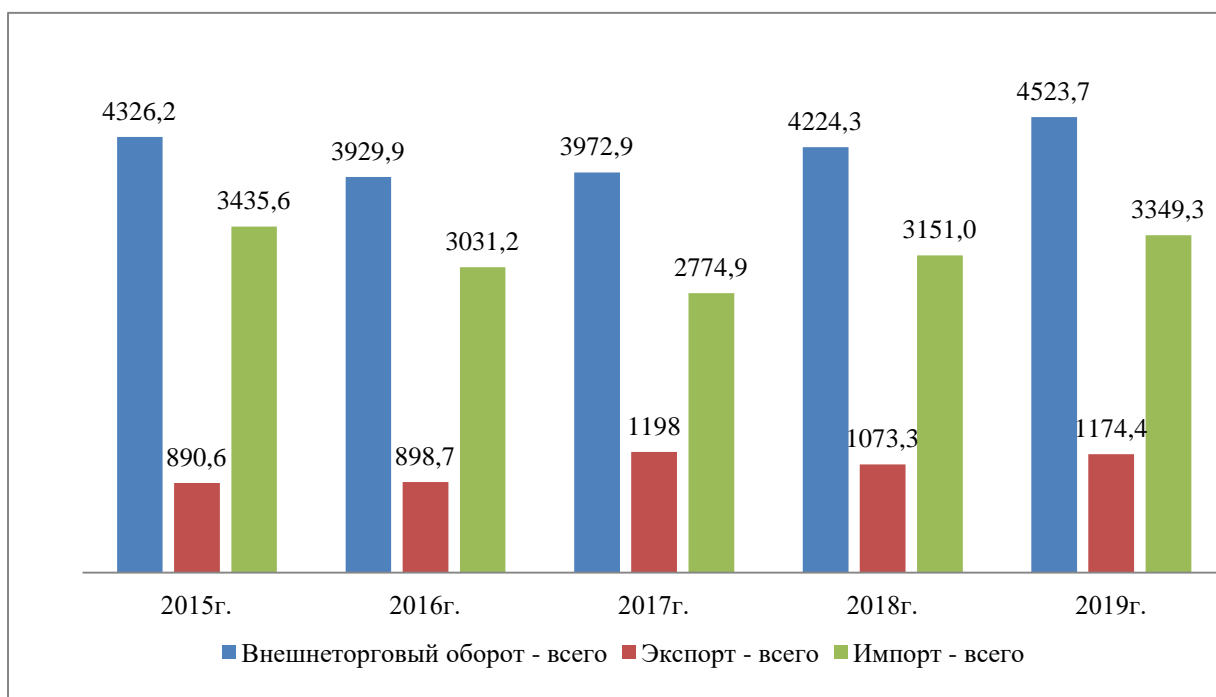
**Внешнеторговый оборот товаров и услуг Республики Таджикистан
(млн. долларов США)**


ВНЕШНЯЯ ТОРГОВЛЯ РЕСПУБЛИКИ ТАДЖИКИСТАН

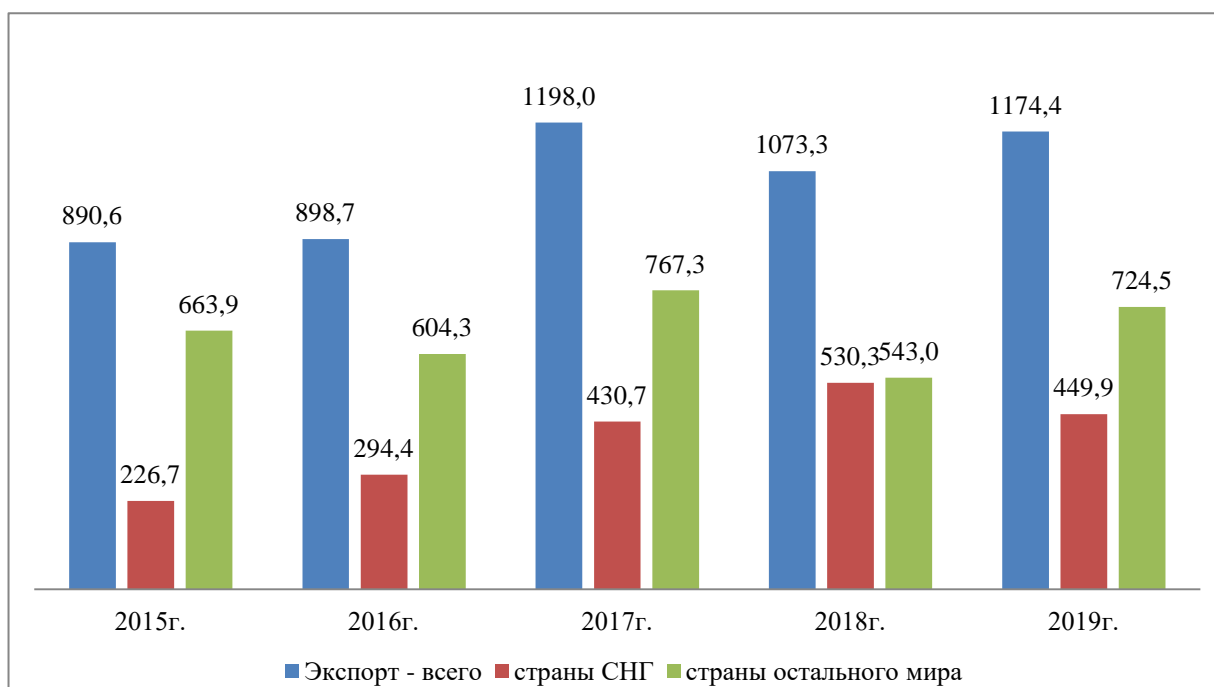
(млн. долларов США)

	2015г.	2016г.	2017г.	2018г.	2019г.
Внешнеторговый оборот - всего	4326,2	3929,9	3972,9	4224,3	4523,7
страны СНГ	2045,4	1968,0	2086,9	2348,3	2521,1
страны остального мира	2280,8	1961,9	1886,0	1876,0	2002,6
Экспорт - всего	890,6	898,7	1198,0	1073,3	1174,4
страны СНГ	226,7	294,4	430,7	530,3	449,9
страны остального мира	663,9	604,3	767,3	543,0	724,5
Импорт - всего	3435,6	3031,2	2774,9	3151,0	3349,3
страны СНГ	1818,7	1673,6	1656,2	1818,0	2071,2
страны остального мира	1616,9	1357,6	1118,7	1333,0	1278,1

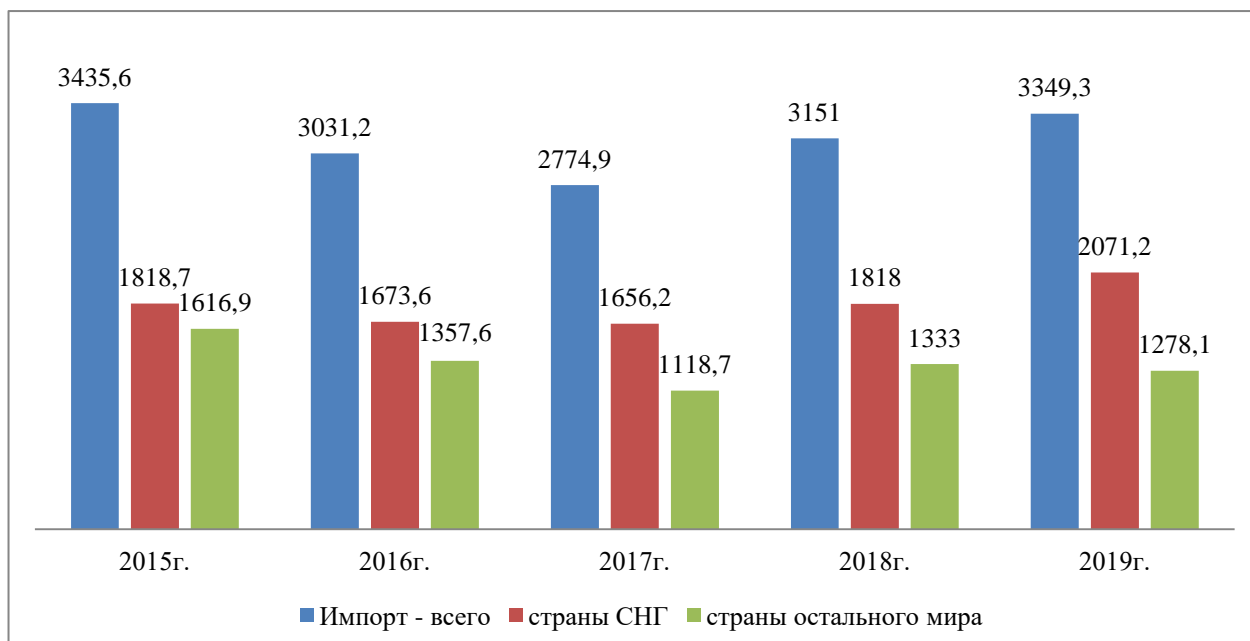
Внешнеторговый оборот за ряд лет (млн. долларов США)



Экспорт за ряд лет (млн. долларов США)



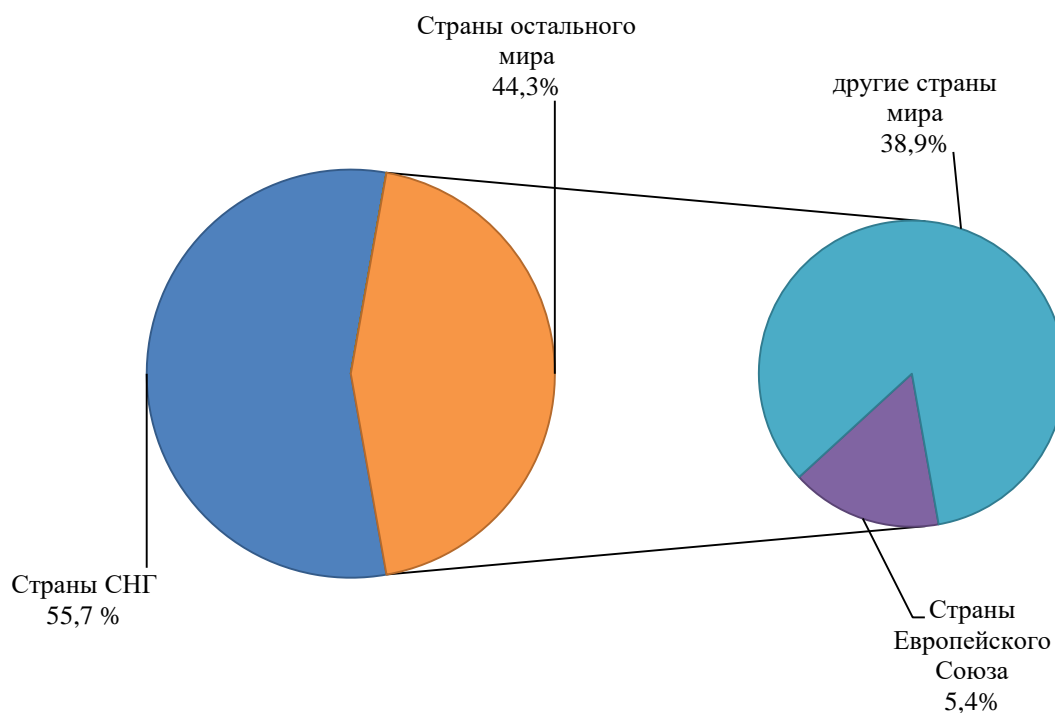
Импорт за ряд лет (млн. долларов США)



ВНЕШНЕТОРГОВЫЙ ОБОРОТ РЕСПУБЛИКИ ТАДЖИКИСТАН ПО РЕГИОНАМ МИРА

	2015г.		2016г.		2017г.		2018г.		2019г.	
	млн. долл.	в % к итогу	млн. долл.	в % к итогу	млн. долл.	в % к итогу	млн. долл.	в % к итогу	млн. долл.	в % к итогу
ВСЕГО	4326,2	100,0	3929,9	100,0	3972,9	100,0	4224,3	100,0	4523,7	100,0
в том числе:										
<i>Страны СНГ</i>	2045,4	47,3	1968,0	50,1	2086,9	52,5	2348,3	55,6	2521,1	55,7
<i>Страны остального мира</i>	2280,8	52,7	1961,9	49,9	1886,0	47,5	1876,0	44,4	2002,6	44,3
в том числе:										
Страны Европейского Союза	567,7	13,1	178,0	4,5	356,2	9,0	301,3	7,1	244,1	5,4

Внешнеторговый оборот Республики Таджикистан со странами мира за 2019 год



ЭКСПОРТ И ИМПОРТ РЕСПУБЛИКИ ТАДЖИКИСТАН ПО РЕГИОНАМ МИРА

(млн. долларов США)

	2015г.		2016г.		2017г.		2018г.		2019г.	
	экспорт	импорт	экспорт	импорт	экспорт	импорт	экспорт	импорт	экспорт	импорт
ВСЕГО	890,6	3435,6	898,7	3031,2	1198,0	2774,9	1073,3	3151,0	1174,4	3349,3
в том числе:										
<i>Страны СНГ</i>	<i>226,7</i>	<i>1818,7</i>	<i>294,4</i>	<i>1673,6</i>	<i>430,7</i>	<i>1656,2</i>	<i>530,3</i>	<i>1818,0</i>	<i>449,9</i>	<i>2071,2</i>
<i>Страны остального мира</i>	<i>663,9</i>	<i>1616,9</i>	<i>604,3</i>	<i>1357,6</i>	<i>767,3</i>	<i>1118,7</i>	<i>543,0</i>	<i>1333,0</i>	<i>724,5</i>	<i>1278,1</i>
в том числе:										
Страны Европейского Союза	234,1	333,6	37,2	140,8	169,9	186,3	60,3	241,0	55,3	188,8

ЭКСПОРТ И ИМПОРТ РЕСПУБЛИКИ ТАДЖИКИСТАН ПО РЕГИОНАМ МИРА

(в процентах к итогу)

	2015г.		2016г.		2017г.		2018г.		2019г.	
	экспорт	импорт	экспорт	импорт	экспорт	импорт	экспорт	импорт	экспорт	импорт
ВСЕГО	100,0	100,0	100,0	100,0	100,0	100,0	100,0	100,0	100,0	100,0
в том числе:										
<i>Страны СНГ</i>	<i>25,5</i>	<i>52,9</i>	<i>32,8</i>	<i>55,2</i>	<i>36,0</i>	<i>59,7</i>	<i>49,4</i>	<i>57,7</i>	<i>38,3</i>	<i>61,8</i>
<i>Страны остального мира</i>	<i>74,5</i>	<i>47,1</i>	<i>67,2</i>	<i>44,8</i>	<i>64,0</i>	<i>40,3</i>	<i>50,6</i>	<i>42,3</i>	<i>61,7</i>	<i>38,2</i>
в том числе:										
Страны Европейского Союза	26,3	9,7	4,1	4,6	14,2	6,7	5,6	7,6	4,7	5,6

ВНЕШНЕТОРГОВЫЙ ОБОРОТ
по основным торговым партнерам за 2018-2019 гг.

Страныпартнеры	млн. долл. США		%		место	
	2019г.	2018г.	2019г.	2018г.	2019г.	2018г.
Россия	1053,5	1023,1	23,28	24,22	1	1
Казахстан	957,6	836,5	21,16	19,80	2	2
Китай	660,9	651,2	14,60	15,42	3	3
Турция	377,3	401,4	8,34	9,50	4	4
Узбекистан	362,2	288,5	8,0	6,83	5	5
Германия	77,0	97,6	1,70	2,31	7	6
Иран	64,4	97,3	1,42	2,30	9	7
Афганистан	98,1	72,4	2,16	1,71	6	8
Япония	68,1	65,2	1,50	1,54	8	9
Пакистан	56,3	62,5	1,24	1,48	10	10
Кыргызстан	54,2	62,3	1,19	1,47	11	11
Италия	45,5	52,1	1,00	1,23	12	12
Туркменистан	12,2	47,2	0,26	1,12	14	13
США	45,5	42,8	1,00	1,01	13	14

Экспорт по основным торговым партнерам за 2018-2019 гг.

Страныпартнеры	млн. долл. США		%		место	
	2019г.	2018г.	2019г.	2018г.	2019г.	2018г.
Казахстан	218,2	299,9	18,57	27,94	2	1
Турция	233,8	276,5	19,90	25,76	1	2
Узбекистан	172,0	155,3	14,64	14,47	3	3
Афганистан	97,9	72,1	8,33	6,72	4	4
Китай	55,5	57,1	4,72	5,32	5	5
Россия	44,3	55,2	3,77	5,14	6	6
Иран	18,1	35,2	1,54	3,28	7	7
Нидерланды	4,6	28,8	0,39	2,68	12	8
Тайвань	0,0	16,7	0,0	1,56	13	9
Италия	11,0	16,1	0,93	1,50	10	10
Кыргызстан	11,4	14,1	0,97	1,31	9	11
Пакистан	10,4	10,1	0,88	0,94	11	12
Латвия	12,8	8,9	1,08	0,83	8	13
Багамские Острова	0,0	4,9	0,0	0,46	14	14

Импорт по основным торговым партнерам за 2018-2019 гг.

Страныпартнеры	млн. долл. США		%		место	
	2019г.	2018г.	2019г.	2018г.	2019г.	2018г.
Россия	1009,2	967,9	30,13	30,72	1	1
Китай	605,5	594,1	18,07	18,85	3	2
Казахстан	739,3	536,6	22,07	17,03	2	3
Узбекистан	190,2	133,2	5,67	4,23	4	4
Турция	143,5	124,9	4,28	3,96	5	5
Германия	76,0	97,0	2,26	3,08	6	6
Япония	66,9	64,4	1,99	2,04	7	7
Иран	46,2	62,1	1,37	1,97	8	8
Пакистан	45,9	52,4	1,37	1,66	9	9
Кыргызстан	42,8	48,2	1,27	1,53	11	10
Туркменистан	11,9	46,6	0,35	1,48	15	11
США	44,4	42,0	1,32	1,33	10	12
Украина	37,6	37,0	1,12	1,17	12	13
Италия	34,5	36,0	1,03	1,4	13	14
Беларусь	26,4	35,2	0,78	1,12	14	15

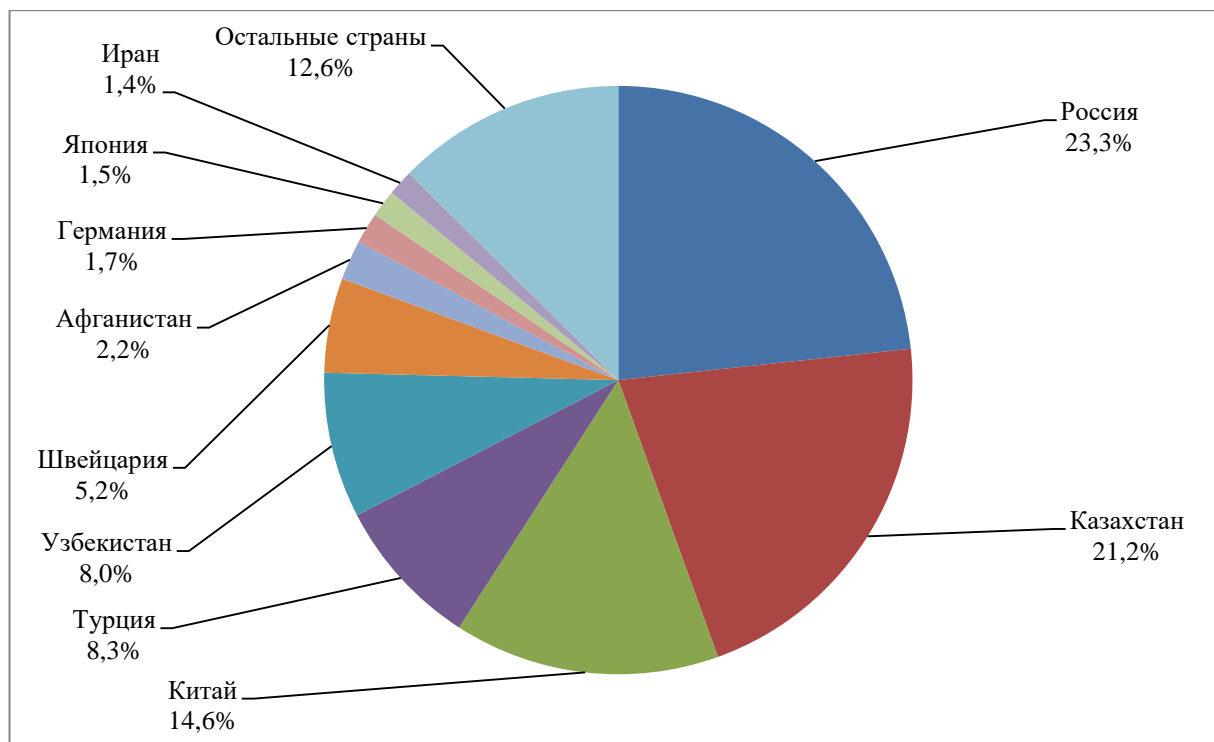
**ВНЕШНЕТОРГОВЫЙ ОБОРОТ РЕСПУБЛИКИ ТАДЖИКИСТАН ПО
СТРАНАМ за 2015 – 2019 годы**

	2015г.		2016г.		2017г.		2018г.		2019г.	
	млн. долл.	в % к итогу	млн. долл.	в % к итогу	млн. долл.	в % к итогу	млн. долл.	в % к итогу	млн. долл.	в % к итогу
Всего	4326,2	100,0	3929,9	100,0	3972,9	100,0	4224,3	100,0	4523,7	100,0
в том числе:										
СТРАНЫ СНГ	2045,4	47,3	1968,0	50,1	2086,9	52,5	2348,3	55,6	2521,1	55,8
Азербайджан	7,8	0,2	13,4	0,3	2,8	0,1	6,9	0,2	5,8	0,1
Армения	0,2	0,0	0,3	0,0	0,3	0,0	0,3	0,0	0,40	0,0
Беларусь	32,7	0,8	21,1	0,5	39,5	1,0	38,5	0,9	28,5	0,6
Казахстан	702,1	16,2	676,0	17,2	838,9	21,1	836,5	19,8	957,6	21,2
Кыргызстан	33,8	0,8	25,7	0,7	48,8	1,2	62,3	1,5	54,2	1,2
Молдова	1,4	0,0	1,0	0,0	2,1	0,1	1,4	0,0	0,5	0,0
Россия	1105,5	25,6	1036,3	26,4	935,9	23,6	1023,1	24,2	1053,5	23,3
Туркменистан	109,1	2,5	93,5	2,4	50,3	1,3	47,2	1,1	12,2	0,3
Таджикистан (СЭЗ)	0,2	0,0	3,5	0,1	4,2	0,1	6,3	0,1	8,1	0,2
Узбекистан	12,0	0,3	69,2	1,8	126,4	3,2	288,5	6,8	362,2	8,0
Украина	40,6	0,9	28,0	0,7	37,7	0,9	37,3	0,9	38,3	0,8
СТРАНЫ ОСТАЛЬНОГО МИРА	2280,8	52,7	1961,9	49,9	1886,0	47,5	1876,0	44,4	2002,5	44,3
ЕВРОПА	567,7	13,1	295,2	7,5	463,4	11,7	319,8	7,6	479,1	10,6
СТРАНЫ ЕС	254,4	5,6	178,0	4,5	356,2	9,0	301,3	7,1	244,1	5,4
Австрия	4,8	0,1	7,5	0,2	2,7	0,1	2,9	0,1	2,5	0,1
Андорра	-	-	0,0	0,0	0,1	0,0	0,0	0,0	0,0	0,0
Бельгия	1,8	0,0	4,4	0,1	7,1	0,2	9,4	0,2	28,0	0,6
Болгария	0,5	0,0	0,8	0,0	0,7	0,0	0,8	0,0	3,9	0,1
Босния Босния и Герцеговина	-	-	-	-	0,0	0,0	-	-	-	-
Венгрия	2,1	0,0	4,9	0,1	1,8	0,0	1,5	0,0	2,3	0,1
Германия	45,3	1,0	59,5	1,5	106,5	2,7	97,6	2,3	77,0	1,7
Гернси	-	-	0,3	0,0	-	-	-	-	-	-
Греция	6,9	0,2	0,0	0,0	1,0	0,0	1,8	0,0	1,6	0,0
Дания	2,6	0,1	1,5	0,0	0,9	0,0	1,6	0,0	1,7	0,0
Ирландия	3,6	0,1	0,3	0,0	0,8	0,0	0,6	0,0	0,7	0,0
Испания	2,0	0,0	1,8	0,0	4,5	0,1	5,5	0,1	2,5	0,1
Италия	31,1	0,7	25,6	0,7	33,8	0,9	52,1	1,2	45,5	1,0
Латвия	19,7	0,5	6,3	0,2	4,9	0,1	10,4	0,2	13,9	0,3
Литва	81,6	1,9	9,6	0,2	8,8	0,2	10,3	0,2	13,0	0,3
Люксембург	0,8	0,0	2,1	0,1	124,4	3,1	0,4	0,0	0,0	0,0
Мальта	-	-	-	-	-	-	-	-	-	-
Нидерланды	18,0	0,4	18,9	0,5	30,0	0,8	34,0	0,8	10,4	0,2
Польша	5,1	0,1	6,6	0,2	6,9	0,2	9,4	0,2	11,0	0,2
Португалия	-	-	0,1	0,0	0,0	0,0	0,4	0,0	0,0	0,0
Румыния	0,1	0,0	0,8	0,0	0,7	0,0	1,2	0,0	3,3	0,1
Словакия	1,2	0,0	0,4	0,0	0,3	0,0	0,7	0,0	1,6	0,0
Словения	1,5	0,0	1,6	0,0	0,8	0,0	1,5	0,0	1,6	0,0
Соединённое Королевство	8,1	0,2	3,7	0,1	4,6	0,0	26,3	0,6	5,0	0,1
Финляндия	1,4	0,0	2,5	0,1	1,3	0,0	2,2	0,1	2,4	0,1

	2015г.		2016г.		2017г.		2018г.		2019г.	
	млн. долл.	в % к итогу	млн. долл.	в % к итогу	млн. долл.	в % к итогу	млн. долл.	в % к итогу	млн. долл.	в % к итогу
Франция	9,7	0,2	12,9	0,3	4,6	0,1	16,8	0,4	5,8	0,1
Чешская Республика	2,0	0,0	3,9	0,1	3,2	0,1	4,9	0,1	1,7	0,0
Швеция	2,0	0,0	1,2	0,0	3,9	0,1	5,6	0,1	3,8	0,1
Эстония	2,5	0,1	0,9	0,0	1,7	0,0	3,3	0,1	0,2	0,0
СТРАНЫ ВНЕ ЕС	313,2	7,2	117,1	3,0	107,4	2,6	18,6	0,4	236,0	5,2
Албания	-	-	-	-	0,0	0,0	-	-	0,0	0,0
Босния и Герцеговина	0,1	0,0	0,0	0,0	0,0	0,0	-	-	0,0	0,0
Ватикан	-	-	-	-	0,0	0,0	-	-	0,0	0,0
Исландия	0,1	0,0	-	-	0,0	0,0	0,0	0,0	0,0	0,0
Лихтенштейн			0,0	0,0	0,0	0,0	0,0	0,0	0,0	0,0
Македония	0,0	0,0	0,0	0,0	0,0	0,0	0,0	0,0	0,0	0,0
Норвегия	0,1	0,0	1,2	0,0	0,0	0,0	0,1	0,0	0,0	0,0
Сан-Марино	1,3	0,0	0,9	0,0	1,2	0,0	0,9	0,0	0,3	0,0
Сербия	0,9	0,0	6,7	0,2	9,1	0,2	4,0	0,1	0,0	0,0
Хорватия	0,2	0,0	0,1	0,0	0,3	0,0	0,0	0,0	1,7	0,0
Швейцария	310,6	7,2	108,2	2,8	96,8	2,4	13,6	0,3	234,0	5,2
АЗИЯ	1642,8	38,0	1607,5	40,9	1344,9	33,9	1470,5	34,8	1436,5	31,8
СТРАНЫ ЕС	0,3	0,0	0,1	0,0	0,0	0,0	0,1	0,0	0,0	0,0
Кипр	0,3	0,0	0,1	0,0	0,0	0,0	0,1	0,0	0,1	0,0
СТРАНЫ ВНЕ ЕС	1642,5	38,0	1607,4	40,9	1344,9	33,9	1470,4	34,8	1436,5	31,8
Афганистан	110,3	2,5	75,0	1,9	100,2	2,5	72,4	1,7	98,1	2,2
Бангладеш	0,3	0,0	1,0	0,0	2,1	0,1	1,2	0,0	6,4	0,1
Вьетнам	0,9	0,0	2,4	0,1	2,1	0,1	3,3	0,1	5,0	0,1
Грузия	5,4	0,1	3,0	0,1	2,2	0,1	3,0	0,1	7,2	0,2
Израиль	0,6	0,0	0,2	0,0	0,7	0,0	0,5	0,0	0,5	0,0
Индия	17,0	0,4	23,8	0,6	23,7	0,6	20,5	0,5	24,3	0,5
Индонезия	0,0	0,0	0,5	0,0	0,9	0,0	0,3	0,0	0,9	0,0
Иордания	0,0	0,0	0,0	0,0	0,0	0,0	0,0	0,0	0,0	0,0
Ирак	1,5	0,0	3,8	0,1	3,9	0,1	1,2	0,0	0,8	0,0
Иран	183,8	4,2	114,2	2,9	91,8	2,3	97,3	2,3	64,4	1,4
Катар	0,0	0,0	0,0	0,0	0,0	0,0	0,0	0,0	1,1	0,0
Китай	793,0	18,3	885,1	22,5	591,7	14,9	651,2	15,4	660,9	14,6
Кувейт	0,0	0,0	-	-	-	-	-	-	0,0	0,0
Корея (КНДР)	-	-	0,2	0,0	0,1	0,0	0,1	0,0	0,0	0,0
Ливан	0,1	0,0	0,0	0,0	0,0	0,0	0,0	0,0	0,0	0,0
Малайзия	0,7	0,0	6,0	0,2	3,9	0,1	7,1	0,2	4,3	0,1
Мьянма	0,0	0,0	0,1	0,0	0,1	0,0	0,1	0,0	0,0	0,0
ОАЭ	43,1	1,0	46,4	1,2	40,6	1,0	25,9	0,6	22,6	0,5
Оман	0,2	0,0	0,0	0,0	0,0	0,0	0,0	0,0	0,0	0,0
Пакистан	64,5	1,5	55,5	1,4	41,3	1,1	62,5	1,5	56,3	1,2
Республика Корея	19,2	0,4	13,5	0,3	15,9	0,4	27,6	0,7	33,9	0,7
Непал	-	-	0,0	0,0	0,0	0,0	-	-	0,0	0,0
Саудовская Аравия	0,0	0,0	0,1	0,0	-	-	0,0	0,0	0,0	0,0
Сингапур	1,3	0,0	0,5	0,0	0,1	0,0	0,2	0,0	0,4	0,0
САР Гонконг	2,3	0,1	0,3	0,0	0,3	0,0	0,4	0,0	0,1	0,0
Таиланд	0,0	0,0	1,8	0,0	4,3	0,1	3,4	0,1	2,1	0,0
Тайвань	0,2	0,0	45,9	1,2	50,1	1,3	18,2	0,4	0,5	0,0

	2015г.		2016г.		2017г.		2018г.		2019г.	
	млн. долл.	в % к итогу	млн. долл.	в % к итогу	млн. долл.	в % к итогу	млн. долл.	в % к итогу	млн. долл.	в % к итогу
Турция	388,5	9,0	315,3	8,0	338,6	8,5	401,4	9,5	377,3	8,3
Филиппины	0,0	0,0	0,2	0,0	0,1	0,0	0,2	0,0	0,0	0,0
Шри-Ланка	-	-	0,1	0,0	0,1	0,0	0,2	0,0	0,2	0,0
Япония	9,6	0,2	12,5	0,3	30,1	0,8	65,2	1,5	68,1	1,5
Други	-	-	-	-	-	-	7,0	0,2	-	-
АМЕРИКА	70,1	1,6	54,8	1,4	75,3	1,9	82,6	2,0	85,3	1,9
Аргентина	0,0	0,0	3,0	0,1	1,7	0,0	2,7	0,1	4,7	0,1
Багамские Острова	-	-	0,0	0,0	-	-	4,9	0,1	0,0	0,0
Белиз	0,7	0,0	0,0	0,0	-	-	-	-	0,0	0,0
Ангилья (Брит)	0,1	0,0	0,4	0,0	0,1	0,0	0,1	0,0	0,6	0,0
Бразилия	1,6	0,0	7,7	0,2	4,9	0,1	13,2	0,3	5,6	0,1
Венесуэла	-	-	-	-	-	-	-	-	0,0	0,0
Виргинские Острова	0,2	0,0	-	-	4,0	0,1	0,5	0,0	7,1	0,2
Восточное Самоа (США)	-	-	-	-	-	-	0,0	0,0	0,0	0,0
Чили	-	-	0,1	0,0	0,2	0,0	0,1	0,0	0,4	0,0
Куба	-	-	0,0	0,0	0,0	0,0	-	-	0,0	0,0
Доминика	0,0	0,0	-	-	-	-	-	-	0,0	0,0
Канада	2,5	0,1	1,0	0,0	1,8	0,0	9,1	0,2	12,6	0,3
Колумбия	0,1	0,0	0,2	0,0	0,0	0,0	0,1	0,0	0,0	0,0
Коста-Рика	-	-	0,1	0,0	0,0	0,0	0,0	0,0	0,0	0,0
Мексика	-	-	0,4	0,0	0,0	0,0	0,2	0,0	0,4	0,0
Панама	0,3	0,0	0,0	0,0	0,0	0,0	0,0	0,0	0,0	0,0
Перу	-	-	0,0	0,0	0,0	0,0	-	-	0,0	0,0
Парагвай	-	-	0,0	0,0	-	-	-	-	0,0	0,0
США	38,1	0,9	25,0	0,6	38,7	1,0	42,8	1,0	45,5	1,0
Уругвай	-	-	0,0	0,0	0,4	0,0	0,6	0,0	0,0	0,0
Эквадор	4,3	0,1	6,6	0,2	7,5	0,2	8,3	0,2	8,3	0,2
Ямайка	22,2	0,5	10,1	0,3	15,3	0,4	0,0	0,0	1,2	0,0
АФРИКА	0,1	0,0	3,6	0,1	1,2	0,0	0,9	0,0	1,1	0,0
Алжир	-	-	-	-	0,0	0,0	-	-	0,0	0,0
Гана	-	-	-	-	0,0	0,0	0,1	0,0	0,0	0,0
Кения	-	-	-	-	-	-	0,0	0,0	0,0	0,0
Египет	-	-	3,4	0,0	0,1	0,0	0,4	0,0	0,5	0,0
Мадагаскар	-	-	0,0	0,0	-	-	-	-	0,0	0,0
Марокко	-	-	0,0	0,0	-	-	-	-	0,0	0,0
Кот-д Ивуар	-	-	0,0	0,0	-	-	-	-	0,0	0,0
Либерия	-	-	-	-	-	-	-	-	0,0	0,0
Камбоджа	-	-	0,0	0,0	0,0	0,0	0,0	0,0	0,0	0,0
Мозамбик	-	-	-	-	0,0	0,0	-	-	0,0	0,0
Марокко	-	-	-	-	0,8	0,0	-	-	0,0	0,0
Сейшельские Острова	0,1	0,0	0,0	0,0	-	-	0,1	0,0	0,0	0,0
Южная Африка	0,0	0,0	0,2	0,0	0,3	0,0	0,2	0,0	0,3	0,0
АВСТРАЛИЯ И ОКЕАНИЯ	0,1	0,0	0,8	0,0	1,2	0,0	2,2	0,1	0,6	0,0
Австралия	0,1	0,0	0,2	0,0	0,5	0,0	1,8	0,0	0,4	0,0
Новая Зеландия	-	-	0,6	0,0	0,7	0,0	0,4	0,0	0,2	0,0

**Доля основных торговых партнеров во внешнеторговом обороте
в 2019 году**



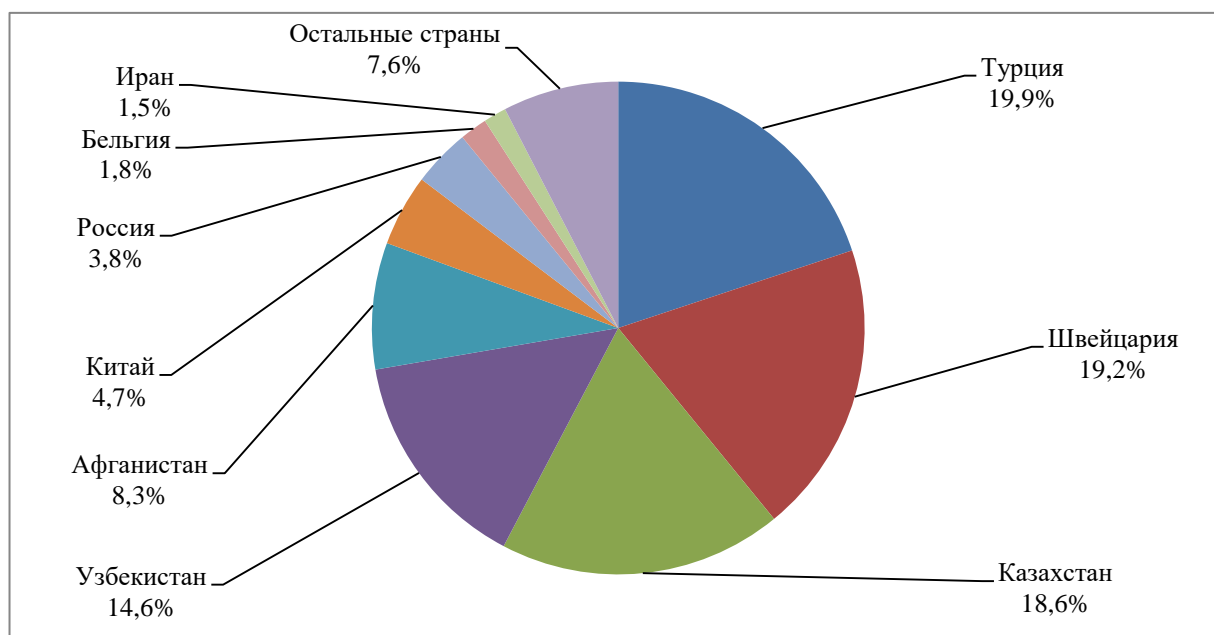
**ЭКСПОРТ РЕСПУБЛИКИ ТАДЖИКИСТАН ПО СТРАНАМ
за 2015 – 2019гг.**

	2015г.		2016г.		2017г.		2018г.		2019г.	
	млн. долл.	в % к итогу	млн. долл.	в % к итогу	млн. долл.	в % к итогу	млн. долл.	в % к итогу	млн. долл.	в % к итогу
Всего	890,6	100,0	898,7	100,0	1198,0	100,0	1073,3	100,0	1174,4	100,0
в том числе:										
СТРАНЫ СНГ	226,7	25,5	294,4	32,8	430,7	36,0	530,3	49,4	449,9	38,3
Азербайджан	0,1	0,0	0,0	0,0	0,0	0,0	0,1	0,0	0,0	0,0
Армения	-	-	0,0	0,0	0,1	0,0	-	-	0,0	0,0
Беларусь	2,8	0,3	2,2	0,2	2,5	0,2	3,3	0,3	2,1	0,2
Казахстан	146,5	16,4	194,9	21,7	324,3	27,1	299,9	27,9	218,2	18,6
Кыргызстан	9,4	1,1	8,9	1,0	10,9	0,9	14,1	1,3	11,4	1,0
Молдова	0,3	0,0	1,6	0,1	0,9	0,1	0,9	0,1	0,2	0,0
Россия	56,9	6,4	50,6	5,6	32,1	2,7	55,2	5,1	44,3	3,8
Туркменистан	2,5	0,3	1,4	0,2	1,5	0,1	0,6	0,1	0,3	0,0
Таджикистан (СЭЗ)	0,1	0,0	0,1	0,0	0,2	0,0	0,6	0,1	0,7	0,1
Узбекистан	6,1	0,7	35,6	4,0	57,1	4,8	155,3	14,5	172,0	14,6
Украина	2,0	0,2	0,4	0,0	0,4	0,0	0,3	0,0	0,7	0,1
СТРАНЫ ОСТАЛЬНОГО МИРА	663,9	74,5	604,3	67,2	767,3	64,0	543,0	50,6	724,5	61,7
ЕВРОПА	234,1	26,3	137,4	15,3	260,5	21,7	63,0	5,9	280,7	23,7
СТРАНЫ ЕС	27,1	3,0	37,2	4,1	169,9	14,2	60,3	5,6	55,3	4,7

	2015г.		2016г.		2017г.		2018г.		2019г.	
	млн. долл.	в % к итогу	млн. долл.	в % к итогу	млн. долл.	в % к итогу	млн. долл.	в % к итогу	млн. долл.	в % к итогу
Австрия	-	-	0,0	0,0	0,2	0,0	-	-	0,0	0,0
Бельгия	0,1	0,0	0,1	0,0	0,1	0,0	2,3	0,2	21,0	1,8
Босния и Герцеговина	-	-	-	-	-	-	0,0	0,0	0,0	0,0
Болгария	0,0	0,0	-	-	-	-	-	-	0,0	0,0
Венгрия	0,0	0,0	-	-	-	-	-	-	0,0	0,0
Германия	0,8	0,1	1,1	0,1	0,2	0,0	0,6	0,1	1,0	0,1
Гернси	-	-	0,0	0,0	-	-	-	-	0,0	0,0
Греция	1,1	0,1	0,0	0,0	-	-	-	-	0,0	0,0
Ирландия	-	-	0,0	0,0	-	-	-	-	0,0	0,0
Испания	-	-	-	-	-	-	-	-	0,0	0,0
Италия	10,5	1,2	12,7	1,4	16,0	1,3	16,1	1,5	11,0	0,9
Латвия	3,6	0,4	5,1	0,6	2,5	0,2	8,9	0,8	12,8	1,1
Литва	0,2	0,0	1,5	0,2	0,4	0,0	0,1	0,0	0,3	0,0
Люксембург	-	-	-	-	124,4	10,4	-	-	0,0	0,0
Нидерланды	9,0	1,0	14,6	1,6	24,6	2,1	28,8	2,7	4,6	0,4
Польша	0,7	0,1	0,2	0,0	0,1	0,0	0,3	0,0	0,4	0,0
Португалия	-	-	0,1	0,0	-	-	-	-	0,0	0,0
Румыния	-	-	0,2	0,0	0,1	0,0	-	-	0,0	0,0
Соединённое Королевство	0,8	0,1	0,6	0,1	0,8	0,1	3,0	0,3	1,9	0,2
Финляндия	0,0	0,0	-	-	-	-	-	-	0,0	0,0
Франция	0,1	0,0	0,2	0,0	0,2	0,0	0,0	0,0	0,3	0,0
Чешская Республика	0,1	0,0	0,1	0,0	0,0	0,0	0,0	0,0	0,3	0,0
Швеция	0,0	0,0	0,1	0,0	0,3	0,0	0,1	0,0	0,0	0,0
Эстония	0,1	0,0	0,6	0,1	-	-	0,1	0,0	0,0	0,0
СТРАНЫ ВНЕ ЕС	207,0	23,2	100,2	11,1	90,6	7,6	2,7	0,2	225,4	19,2
Норвегия	-	-	-	-	0,0	0,0	-	-	0,0	0,0
Сан-Марино	1,3	0,1	0,9	0,1	1,2	0,1	0,9	0,1	0,3	0,0
Сербия	-	-	0,0	0,0	0,0	0,0	0,2	0,0	0,0	0,0
Швейцария	205,7	23,1	99,3	11,0	89,4	7,5	1,6	0,1	225,1	19,2
АЗИЯ	429,6	48,2	464,4	51,7	487,1	40,7	474,3	44,2	430,5	36,7
СТРАНЫ ЕС	-	-	-	-	-	-	-	-	-	-
Кипр	-	-	-	-	-	-	-	-	-	-
СТРАНЫ ВНЕ ЕС	429,6	48,2	464,4	51,7	487,1	40,7	474,3	44,2	430,5	36,7
Афганистан	56,0	6,3	74,7	8,3	99,6	8,3	72,1	6,7	97,9	8,3
Бангладеш	-	-	-	-	-	-	0,0	0,0	4,2	0,4
Вьетнам	0,0	0,0	0,0	0,0	0,0	0,0	1,4	0,1	2,4	0,2
Грузия	0,0	0,0	0,0	0,0	0,2	0,0	0,4	0,0	4,9	0,4
Израиль	0,0	0,0	0,0	0,0	0,0	0,0	0,0	0,0	0,0	0,0
Индия	0,2	0,0	0,0	0,0	0,3	0,0	0,0	0,0	0,0	0,0
Иордания	-	-	0,0	0,0	0,0	0,0	-	-	-	-
Ирак	1,5	0,2	3,8	0,4	3,5	0,3	1,1	0,1	0,7	0,1
Иран	59,9	6,7	39,0	4,3	30,4	2,5	35,2	3,3	18,1	1,5
Катар	0,0	0,0	0,0	0,0	-	-	0,0	0,0	0,0	0,0
Китай	29,1	3,3	44,0	4,9	35,4	3,0	57,1	5,3	55,4	4,7
Ливан	0,0	0,0	-	-	0,0	0,0	0,0	0,0	0,0	0,0
Малайзия	-	-	-	-	0,0	0,0	-	-	-	-

	2015г.		2016г.		2017г.		2018г.		2019г.	
	млн. долл.	в % к итогу	млн. долл.	в % к итогу	млн. долл.	в % к итогу	млн. долл.	в % к итогу	млн. долл.	в % к итогу
Мьянма	0,0	0,0	0,1	0,0	0,1	0,0	0,1	0,0	0,1	0,0
ОАЭ	1,6	0,2	24,9	2,8	17,3	1,4	2,7	0,3	0,9	0,1
Оман	0,2	0,0	-	-	-	-	-	-	-	-
Пакистан Республика	23,2	2,6	30,3	3,4	16,7	1,4	10,1	0,9	10,4	0,9
Корея	0,0	0,0	0,0	0,0	0,0	0,0	0,0	0,0	0,0	0,0
Сингапур	-	-	0,3	0,0	-	-	0,0	0,0	0,0	0,0
Сирия	0,0	0,0	-	-	-	-	-	-	-	-
САР Гонконг	0,1	0,0	0,0	0,0	0,0	0,0	0,1	0,0	-	-
Саудовская Аравия	0,0	0,0	0,0	0,0	-	-	0,0	0,0	-	-
Таиланд	-	-	0,0	0,0	-	-	-	-	-	-
Тайвань	-	-	45,3	5,0	49,4	4,1	16,7	1,6	-	-
Турция	255,7	28,7	200,8	22,3	233,2	19,5	276,5	25,8	233,8	19,9
Шир-Ланка	-	-	-	-	-	-	-	-	-	-
Япония	2,1	0,2	1,2	0,1	1,0	0,1	0,8	0,1	1,2	0,1
АМЕРИКА	0,2	0,0	2,5	0,3	18,9	1,6	5,7	0,5	13,2	1,1
Аргентина	-	-	2,1	0,2	-	-	-	-	-	-
Ангилья (Брит)	-	-	0,3	0,0	-	-	-	-	-	-
Багамские Острова	-	-	-	-	-	-	4,9	0,5	-	-
Виргинские Острова	-	-	-	-	3,7	0,3	-	-	6,8	0,6
Канада	-	-	-	-	0,0	0,0	-	-	5,2	0,4
США	0,2	0,0	0,1	0,0	15,2	1,3	0,8	0,1	1,1	0,1
АФРИКА	0,0	0,0	0,0	0,0	0,8	0,1	-	-	-	-
Кот-д Ивуар	-	-	0,0	0,0	-	-	-	-	-	-
Египет	-	-	0,0	0,0	0,0	0,0	-	-	-	-
Либерия	-	-	-	-	-	-	-	-	-	-
Мозамбика	-	-	-	-	0,0	0,0	-	-	-	-
Марокко	-	-	-	-	0,8	0,0	-	-	-	-
Южная Африка	0,0	0,0	-	-	-	-	-	-	-	-
АВСТРАЛИЯ И ОКЕАНИЯ	-	-	-	-	0,0	0,0	-	-	-	-
Австралия	-	-	-	-	0,0	0,0	-	-	-	-

**Доля основных торговых партнеров в экспорте
в 2019 году**



**ИМПОРТ РЕСПУБЛИКИ ТАДЖИКИСТАН ПО СТРАНАМ
за 2015 – 2019 гг.**

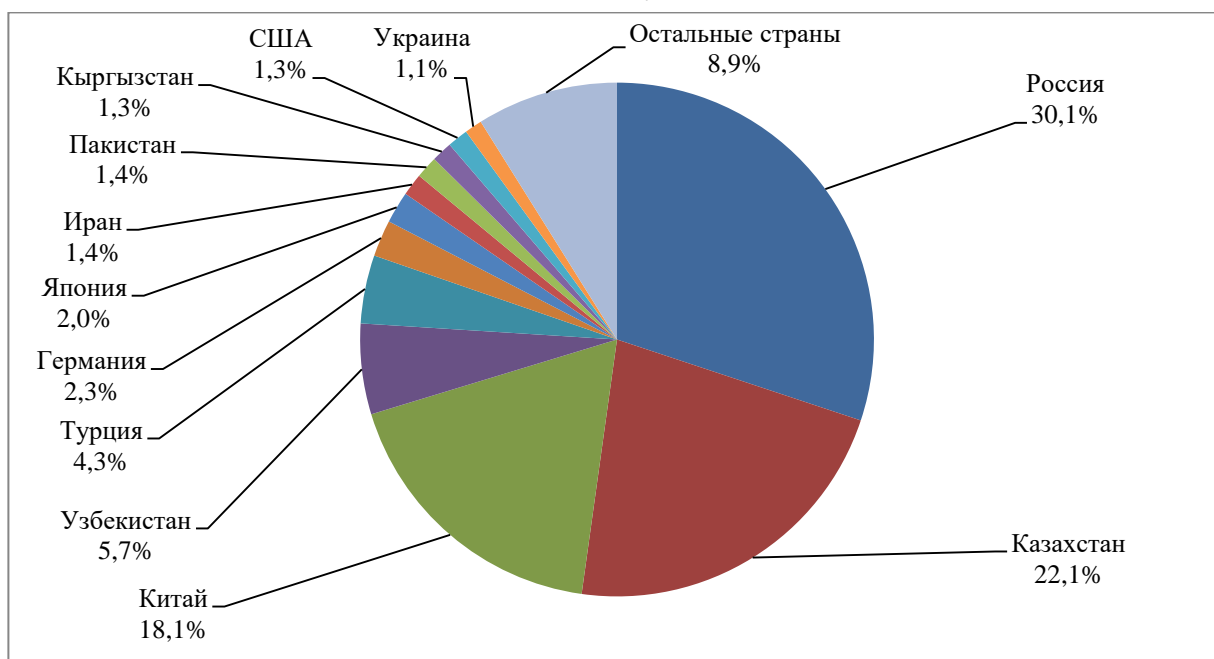
	2015г.		2016г.		2017г.		2018г.		2019г.	
	млн. долл.	в % к итогу	млн. долл.	в % к итогу	млн. долл.	в % к итогу	млн. долл.	в % к итогу	млн. долл.	в % к итогу
Всего	3435,6	100,0	3031,2	100,0	2774,9	100,0	3151,0	100,0	3349,3	100,0
в том числе:										
СТРАНЫ СНГ	1818,7	52,9	1673,6	55,2	1656,2	59,7	1818,0	57,7	2071,2	61,8
Азербайджан	7,7	0,2	13,4	0,4	2,8	0,1	6,8	0,2	5,8	0,2
Армения	0,2	0,0	0,3	0,0	0,2	0,0	0,3	0,0	0,4	0,0
Беларусь	29,9	0,9	18,9	0,6	37,0	1,3	35,2	1,1	26,4	0,8
Казахстан	555,6	16,2	481,1	15,9	514,6	18,5	536,6	17,0	739,3	22,1
Кыргызстан	24,4	0,7	16,8	0,6	37,9	1,4	48,2	1,5	42,8	1,3
Молдова	1,1	0,0	0,7	0,0	0,5	0,0	0,5	0,0	0,3	0,0
Россия	1048,6	30,5	985,7	32,5	903,8	32,6	967,9	30,7	1009,1	30,1
Туркменистан	106,6	3,1	92,1	3,0	48,8	1,8	46,6	1,5	11,9	0,4
Таджикистан (СЭЗ)	0,1	0,0	3,4	0,1	4,0	0,1	5,7	0,2	7,4	0,2
Узбекистан	5,9	0,2	33,6	1,1	69,3	2,5	133,2	4,2	190,2	5,7
Украина	38,6	1,1	27,6	0,9	37,3	1,3	37,0	1,2	37,6	1,1
СТРАНЫ ОСТАЛЬНОГО МИРА	1616,9	47,1	1357,6	44,8	1118,7	40,3	1333,0	42,3	1278,1	38,2
ЕВРОПА	333,6	9,7	157,8	5,2	202,9	7,3	256,8	8,1	198,5	5,9
СТРАНЫ ЕС	227,3	6,6	140,8	4,6	186,3	6,7	241,0	7,6	188,8	5,6
Австрия	4,8	0,1	7,5	0,2	2,5	0,1	2,9	0,1	2,5	0,1
Андорра	-	-	-	-	0,1	0,0	-	-	0,0	0,0

	2015г.		2016г.		2017г.		2018г.		2019г.	
	млн. долл.	в % к итогу	млн. долл.	в % к итогу	млн. долл.	в % к итогу	млн. долл.	в % к итогу	млн. долл.	в % к итогу
Бельгия	1,7	0,0	4,3	0,1	7,0	0,3	7,1	0,2	7,1	0,2
Болгария	0,5	0,0	0,8	0,0	0,7	0,0	0,8	0,0	3,9	0,1
Венгрия	2,1	0,1	4,9	0,2	1,8	0,1	1,5	0,0	2,2	0,1
Германия	44,5	1,3	58,4	1,9	106,3	3,8	97,0	3,1	76,0	2,3
Гернси	-	-	0,3	0,0	-	-	-	-	-	-
Греция	5,8	0,2	-	-	1,0	0,0	1,8	0,1	1,6	0,0
Дания	2,6	0,1	1,5	0,0	0,9	0,0	1,6	0,1	1,6	0,0
Ирландия	3,6	0,1	0,3	0,0	0,8	0,0	0,6	0,0	0,6	0,0
Испания	2,0	0,1	1,8	0,1	4,5	0,2	5,5	0,2	2,5	0,1
Италия	20,6	0,6	12,9	0,4	17,8	0,6	36,0	1,1	34,5	1,0
Латвия	16,1	0,5	1,2	0,0	2,4	0,1	1,5	0,0	1,2	0,0
Литва	81,4	2,4	8,1	0,3	8,4	0,3	10,2	0,3	12,7	0,4
Лихтенштейн	-	-	0,0	0,0	0,0	0,0	0,0	0,0	0,0	0,0
Люксембург	0,8	0,0	2,1	0,1	0,0	0,0	0,4	0,0	0,0	0,0
Мальта	-	-	-	-	-	-	-	-	-	-
Нидерланды	9,0	0,3	4,3	0,1	5,4	0,2	5,2	0,2	5,8	0,2
Польша	4,4	0,1	6,4	0,2	6,8	0,2	9,1	0,3	10,6	0,3
Португалия			0,0	0,0	0,0	0,0	0,4	0,0	0,0	0,0
Румыния	0,1	0,0	0,6	0,0	0,6	0,0	1,2	0,0	3,3	0,1
Словакия	1,2	0,0	0,4	0,0	0,3	0,0	0,7	0,0	1,6	0,0
Словения	1,5	0,0	1,6	0,1	0,8	0,0	1,5	0,0	1,6	0,0
Соединённое Королевство	7,3	0,2	3,1	0,1	3,8	0,1	23,3	0,7	3,2	0,1
Финляндия	1,4	0,0	2,5	0,1	-	-	2,2	0,1	2,4	0,1
Франция	9,6	0,3	12,7	0,4	0,2	0,0	16,8	0,5	5,6	0,2
Чешская Республика	1,9	0,1	3,8	0,1	0,0	0,0	4,9	0,2	4,0	0,1
Швеция	2,0	0,1	1,1	0,0	0,3	0,0	5,5	0,2	3,7	0,1
Эстония	2,4	0,1	0,3	0,0	-	-	3,2	0,1	0,2	0,0
СТРАНЫ ВНЕ ЕС	106,3	3,1	16,9	0,5	98,5	7,8	15,9	0,5	9,7	0,3
Босния и Герцеговина	0,1	0,0	-	-	0,0	0,0	0,0	0,0	0,0	0,0
Ватикан	-	-	-	-	0,0	0,0			-	-
Исландия	0,1	0,0	-	-	0,0	0,0	0,0	0,0	-	-
Македония	0,0	0,0	0,0	0,0	0,0	0,0	0,0	0,0	-	-
Норвегия	0,1	0,0	1,2	0,0	0,0	0,0	0,1	0,0	-	-
Сан-Марино	0,0	0,0	-	-	-	-			-	-
Сербия	0,9	0,0	6,7	0,2	9,1	0,3	3,8	0,1	0,8	0,0
Хорватия	0,2	0,0	0,1	0,0	-	-	0,0	0,0	0,0	0,0
Швейцария	104,9	3,1	8,9	0,3	89,4	7,5	12,0	0,4	8,9	0,3
АЗИЯ	1213,2	35,3	1143,1	37,7	857,8	30,9	996,2	31,6	1006,0	30,0
СТРАНЫ ЕС	0,3	0,0	0,1	0,0	0,0	0,0	0,1	0,0	0,1	0,0
Кипр	0,3	0,0	0,1	0,0	0,0	0,0	0,1	0,0	0,1	0,0
СТРАНЫ ВНЕ ЕС	1212,9	35,3	1143,0	37,7	857,8	30,9	996,1	31,6	1006,0	30,0
Афганистан	54,3	1,6	0,3	0,0	0,6	0,0	0,3	0,0	0,2	0,0
Бангладеш	0,3	0,0	1,0	0,0	2,1	0,1	1,2	0,0	2,1	0,1
Вьетнам	0,9	0,0	2,4	0,1	2,1	0,1	1,9	0,1	2,6	0,1
Грузия	5,4	0,2	3,0	0,1	2,0	0,1	2,6	0,1	2,3	0,1

	2015г.		2016г.		2017г.		2018г.		2019г.	
	млн. долл.	в % к итогу	млн. долл.	в % к итогу	млн. долл.	в % к итогу	млн. долл.	в % к итогу	млн. долл.	в % к итогу
Израиль	0,6	0,0	0,2	0,0	0,7	0,0	0,5	0,0	0,5	0,0
Индия	16,8	0,5	23,8	0,8	23,4	0,8	20,5	0,7	24,2	0,7
Индонезия	0,0	0,0	0,5	0,0	0,9	0,0	0,3	0,0	0,9	0,0
Иордания	0,0	0,0	0,0	0,0	0,0	0,0	0,0	0,0	-	-
Ирак	-	-	0,0	0,0	0,4	0,0	0,1	0,0	0,1	0,0
Иран	123,9	3,6	75,2	2,5	61,4	2,2	62,1	2,0	46,2	1,4
Катар	-	-	0,0	0,0	0,0	0,0	-	-	-	-
Китай	763,9	22,2	841,1	27,7	556,3	20,0	594,1	18,9	605,5	18,1
Карейя КНДР	-	-	0,2	0,0	0,1	0,0	0,1	0,0	0,1	0,0
Кувейт	0,0	0,0	-	-	-	-	-	-	-	-
Ливан	0,1	0,0	0,0	0,0	-	-	0,0	0,0	-	-
Малайзия	0,7	0,0	6,0	0,2	3,9	0,1	7,1	0,2	4,3	0,1
Непал	-	-	0,0	0,0	0,0	0,0	-	-	-	-
ОАЭ	41,5	1,2	21,5	0,7	23,3	0,8	23,2	0,7	21,7	0,6
Оман	0,4	0,0	0,0	0,0	-	-	0,0	0,0	0,0	0,0
Пакистан	41,1	1,2	25,2	0,8	24,6	0,9	52,4	1,7	45,9	1,4
Республика Корея	19,2	0,6	13,5	0,4	15,9	0,6	27,6	0,9	33,9	1,0
САР Гонконг	2,2	0,1	0,3	0,0	0,3	0,0	0,3	0,0	0,1	0,0
Саудовская Аравия	-	-	0,1	0,0	-	-	-	-	-	-
Сингапур	1,3	0,0	0,2	0,0	0,1	0,0	0,2	0,0	0,5	0,0
Таиланд	0,0	0,0	1,8	0,1	4,3	0,2	3,4	0,1	2,1	0,1
Тайвань	0,2	0,0	0,6	0,0	0,7	0,0	1,5	0,0	0,5	0,0
Турция	132,8	3,9	114,5	3,8	105,4	3,8	124,9	4,0	143,5	4,3
Филиппины	0,0	0,0	0,2	0,0	0,1	0,0	0,2	0,0	0,0	0,0
Шри-Ланка	0,0	0,0	0,1	0,0	0,1	0,0	0,2	0,0	0,2	0,0
Япония	7,5	0,2	11,3	0,4	29,1	1,0	64,4	2,0	66,9	2,0
Други	-	-	-	-	-	-	7,0	0,2	0,6	0,0
АМЕРИКА	69,9	2,0	52,3	1,7	56,4	2,0	76,9	2,4	72,1	2,2
Аргентина	0,0	0,0	0,9	0,0	1,7	0,1	2,7	0,1	4,7	0,1
Ангилья (Брит)	0,1	0,0	0,1	0,0	0,1	0,0	0,1	0,0	0,6	0,0
Багамские Острова			0,0	0,0	-	-	0,0	0,0	0,0	0,0
Белиз	0,7	0,0	0,0	0,0	-	-	-	-	0,0	0,0
Бразилия	1,6	0,0	7,7	0,3	4,9	0,2	13,2	0,4	5,6	0,2
Венесуэла	-	-	-	-	-	-	-	-	0,3	0,0
Виргинские Острова	0,2	0,0	0,2	0,0	0,3	0,0	0,5	0,0	0,0	0,0
Восточное Самоа (США)	-	-	-	-	-	-	0,0	0,0	0,0	0,0
Доминика	0,0	0,0	-	-	-	-	-	-	0,0	0,0
Канада	2,5	0,1	1,0	0,0	1,8	0,1	9,1	0,3	7,3	0,2
Коста - Рика	--	-	0,1	0,0	0,0	0,0	0,0	0,0	0,0	0,0
Куба	-	-	0,0	0,0	0,0	0,0	-	-	0,0	0,0
Колумбия	0,1	0,0	0,2	0,0	0,0	0,0	0,0	0,0	0,0	0,0
Перу	-	-	0,0	0,0	0,0	0,0	-	-	0,0	0,0
Мексика	-	-	0,4	0,0	0,0	0,0	0,2	0,0	0,4	0,0
Панама	0,3	0,0	0,0	0,0	0,0	0,0	0,0	0,0	0,0	0,0
Науру	-	-	-	-	-	-	0,0	0,0	0,0	0,0
Чили	-	-	0,1	0,0	0,2	0,0	0,1	0,0	0,0	0,0

	2015г.		2016г.		2017г.		2018г.		2019г.	
	млн. долл.	в % к итогу	млн. долл.	в % к итогу	млн. долл.	в % к итогу	млн. долл.	в % к итогу	млн. долл.	в % к итогу
США	37,9	1,1	24,9	0,8	23,5	0,8	42,0	1,3	44,4	1,3
Уругвай	-	-	0,0	0,0	0,4	0,0	0,6	0,0	0,0	0,0
Эквадор	4,3	0,1	6,6	0,2	7,5	0,3	8,3	0,3	8,3	0,2
Ямайка	22,2	0,6	10,1	0,3	15,3	0,6	0,0	0,0	0,0	0,0
АФРИКА	0,1	0,0	3,6	0,1	0,4	0,0	0,9	0,0	0,8	0,0
Алжир	-	-	-	-	0,0	0,0	-	-	-	-
Гвинея	0,0	0,0	-	-	-	-	-	-	-	-
Гана	-	-	-	-	0,0	0,0	0,1	0,0	-	-
Джибути	-	-	-	-	-	-	-	-	-	-
Зимбабве	-	-	-	-	-	-	0,0	0,0	-	-
Египет	-	-	3,4	0,1	0,1	0,0	0,4	0,0	0,5	0,0
Кения	-	-	-	-	0,0	0,0	0,0	0,0	0,0	0,0
Мадагаскар	-	-	0,0	0,0	-	-	-	-	-	-
Камбоджа	-	-	0,0	0,0	0,0	0,0	0,0	0,0	-	-
Марокко	-	-	0,0	0,0	0,0	0,0	0,1	0,0	-	-
Свазиленд	-	-	-	-	0,0	0,0	0,0	0,0	-	-
Сейшельские Острова	0,1	0,0	0,0	0,0	-	-	0,1	0,0	-	-
Тунис	-	-	0,0	0,0	0,0	0,0	0,0	0,0	-	-
Южная Африка	0,0	0,0	0,2	0,0	0,3	0,0	0,2	0,0	-	-
АВСТРАЛИЯ И ОКЕАНИЯ	0,1	0,0	0,8	0,0	1,2	0,0	2,2	0,1	0,6	0,0
Австралия	0,0	0,0	0,2	0,0	0,5	0,0	1,8	0,1	0,4	0,0
Новая Зеландия	0,1	0,0	0,6	0,0	0,7	0,0	0,4	0,0	0,2	0,0
Норфолк (Австралия)	-	-	-	-	-	-	-	-	-	-

*Доля основных торговых партнеров в импорт
в 2019 году*



ЭКСПОРТ РЕСПУБЛИКИ ТАДЖИКИСТАН ПО ТОВАРНЫМ ГРУППАМ

(млн. долларов США)

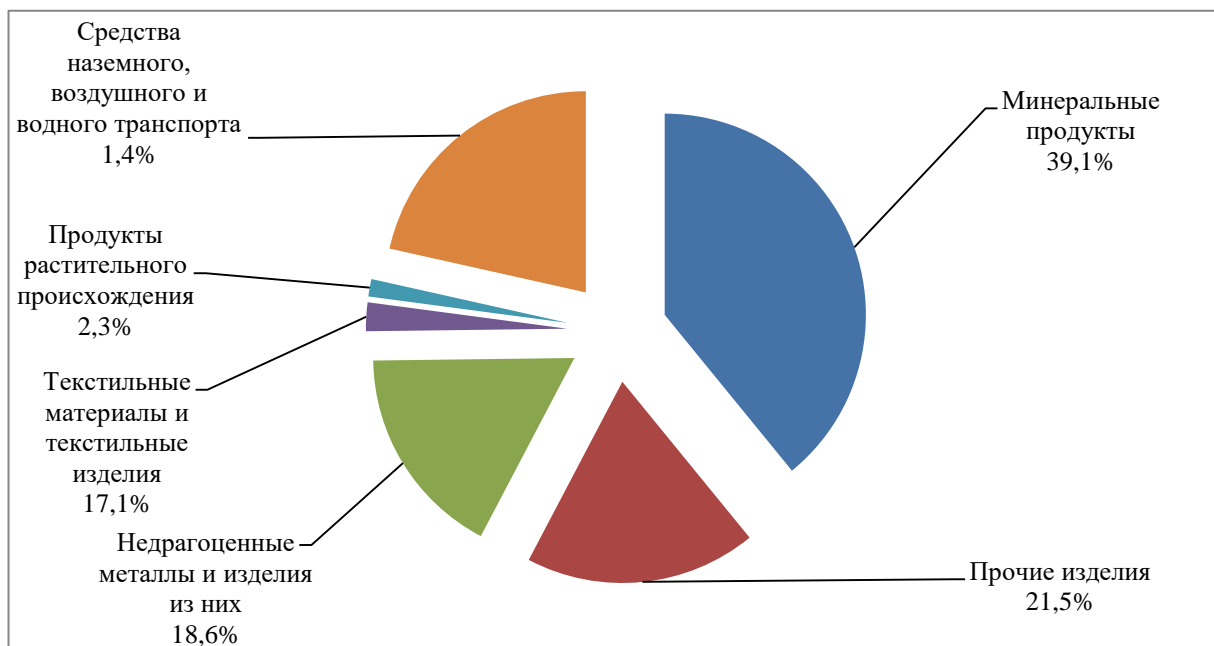
	2015г.	2016г.	2017г.	2018г.	2019г.
Живые животные и продукты животного происхождения	0,5	0,4	0,6	0,9	1,0
Продукты растительного происхождения	39,5	28,3	25,9	20,1	26,9
Жиры и масла растительного и животного происхождения	0,0	0,0	0,0	0,1	0,1
Готовые пищевые продукты, алкогольные и безалкогольные напитки, табак и его заменители	2,3	4,1	5,0	3,8	5,1
Минеральные продукты	204,1	307,2	487,1	544,4	459,3
Продукция химической промышленности	0,7	2,2	2,8	8,0	8,1
Пластмассы и изделия из них	0,5	0,5	0,8	0,5	0,9
Кожсырье, кожа, натуральный мех и изделия из них	3,5	2,5	2,5	2,5	2,7
Древесина и изделия из древесины	0,1	0,2	0,4	0,2	0,2
Бумага и картон, изделия из них	0,7	0,1	0,1	0,9	1,2
Текстильные материалы и текстильные изделия	171,0	153,1	181,8	226,4	200,5
Обувь, головные уборы и прочее	0,1	0,1	0,0	0,0	0,0
Изделия из камня, гипса, цемента или аналогичных материалов	0,0	0,1	0,2	0,3	0,3
Прочие изделия	207,6	99,3	213,8	2,0	225,8
Недрагоценные металлы и изделия из них	232,1	225,4	229,4	235,4	218,0
Машины, оборудование, механизмы, их части и другие	14,6	18,4	14,9	10,6	7,0
Средства наземного, воздушного и водного транспорта	10,5	39,2	25,9	16,3	16,0
Приборы и аппараты оптические, музыкальные инструменты, часы и др.	2,5	16,9	6,5	0,6	0,9
Разные промышленные товары	0,3	0,7	0,3	0,3	0,6
Произведения искусства	-	0,0	0,0	-	0,0
Прочие нерасшифрованные товары	-	-	0,0	-	0,0
Всего	890,6	898,7	1198,0	1073,3	1174,4

ИМПОРТ РЕСПУБЛИКИ ТАДЖИКИСТАН ПО ТОВАРНЫМ ГРУППАМ

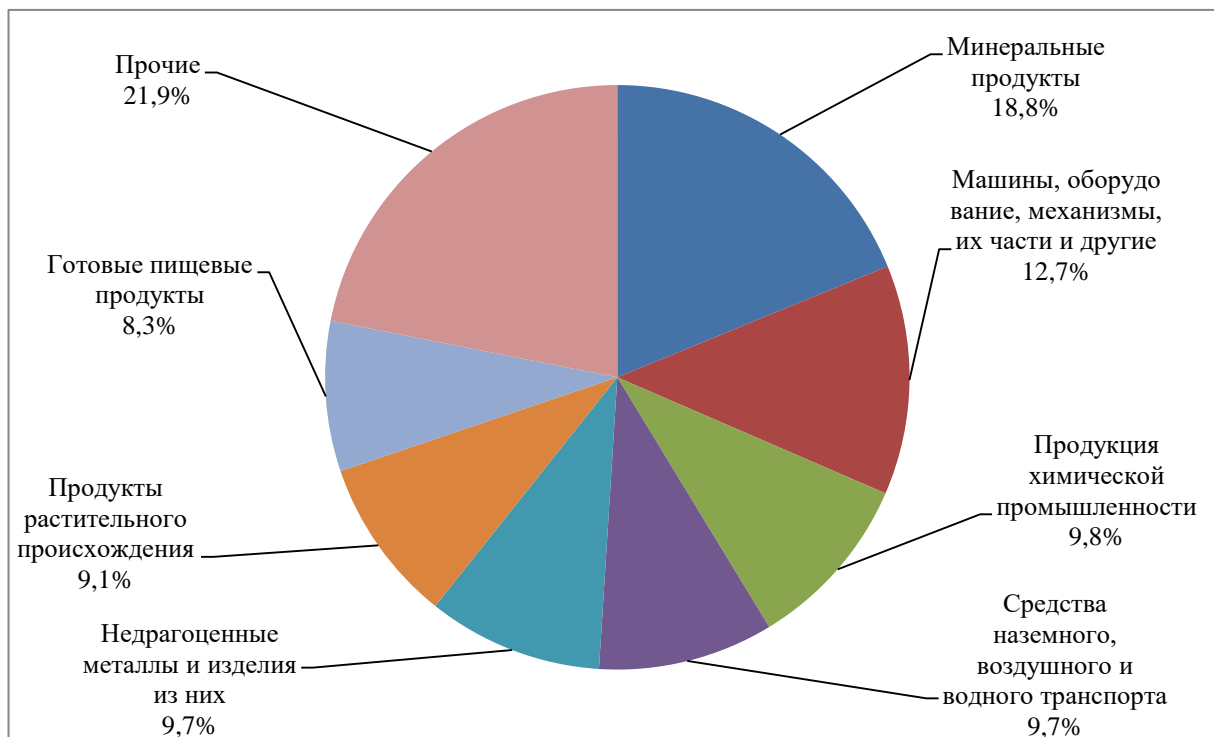
(млн. долларов США)

	2015г.	2016г.	2017г.	2018г.	2019г.
Живые животные и продукты животного происхождения	70,0	50,2	62,5	62,3	67,6
Продукты растительного происхождения	383,2	318,3	264,9	240,3	305,4
Жиры и масла растительного и животного происхождения	96,0	92,1	93,7	83,0	106,4
Готовые пищевые продукты, алкогольные и безалкогольные напитки, табак и его заменители	243,2	190,6	216,8	232,0	277,5
Минеральные продукты	571,0	484,8	485,6	582,6	628,1
Продукция химической промышленности	327,4	336,9	319,0	302,9	327,0
Пластмассы и изделия из них	82,1	91,3	93,9	105,8	127,5
Кожсырье, кожа, натуральный мех и изделия из них	1,7	1,0	1,7	1,6	2,4
Древесина и изделия из древесины	205,2	131,0	131,8	123,9	127,5
Бумага и картон, изделия из них	40,9	54,5	51,6	48,9	44,0
Текстильные материалы и текстильные изделия	57,0	70,7	66,4	60,1	80,6
Обувь, головные уборы и прочее	11,6	17,0	13,0	8,5	12,0
Изделия из камня, гипса, цемента или аналогичных материалов	83,9	102,6	91,8	84,7	70,8
Прочие изделия	101,0	7,0	4,7	5,3	4,3
Недрагоценные металлы и изделия из них	333,5	347,3	283,8	407,8	323,5
Машины, оборудование, механизмы, их части и другие	523,3	468,5	299,6	427,7	423,9
Средства наземного, воздушного и водного транспорта	223,7	188,0	216,3	307,2	325,7
Приборы и аппараты оптические, музыкальные инструменты, часы и др.	37,5	34,7	22,0	17,7	24,0
Разные промышленные товары	42,4	42,4	43,5	44,9	18,1
Произведения искусства	0,0	0,0	-	0,0	53,2
Прочие нерасшифрованные товары	1,0	2,3	12,3	3,9	0,0
Всего	3435,6	3031,2	2774,9	3151,0	3349,3

ДОЛЯ ТОВАРНЫХ ГРУПП В ЭКСПОРТЕ ЗА 2019 ГОД



ДОЛЯ ТОВАРНЫХ ГРУПП В ИМПОРТЕ ЗА 2019 ГОД



**ЭКСПОРТ, ИМПОРТ КАРТОФЕЛЯ ПО РЕСПУБЛИКЕ ТАДЖИКИСТАН
с 2015 по 2019годы**

	Код ТН ВЭД	Год поставки	Экспорт		Импорт	
			тонн	тыс. долл. США	тонн	тыс. долл. США
Всего	0701	2015	483	45	51045	5762
из них:						
Афганистан			6	3	32750	3630
Германия			-	-	20	19
Казахстан			477	42	-	-
Кыргызстан			-	-	59	7
Китай			-	-	121	19
Россия			-	-	1166	162
Иран			-	-	196	43
Пакистан			-	-	16733	1882
Всего	0701	2016	778	63	5374	652
из них:						
Афганистан			20	9	14	3
Кыргызстан			18	2	-	-
Россия			38	16	84	16
Узбекистан			702	36	-	-
Пакистан			-	-	5276	633
Всего	0701	2017	664	56	17229	2095
из них:						
Афганистан			21	13	-	-
Кыргызстан			-	-	16	2
Казахстан			229	18	768	85
Россия			-	-	288	68
Узбекистан			414	25	19	3
Пакистан			-	-	16138	1937
Всего	0701	2018	17	8	32184	3912
из них:						
Афганистан			17	8	222	16
Бельгия			-	-	21	18
Германия			-	-	22	23
Кыргызстан			-	-	5	1
Казахстан			-	-	586	52
Россия			-	-	194	31
Пакистан			-	-	31134	3771
Всего	0701	2019	26	15	3672	462
из них:						
Афганистан			26	15		

	Код ТН ВЭД	Год поставки	Экспорт		Импорт	
			тонн	тыс. долл. США	тонн	тыс. долл. США
Бельгия						
Германия					20	23
Кыргызстан					8	1
Казахстан					60	5
Россия					111	16
Пакистан					3473	417

**ЭКСПОРТ, ИМПОРТ ОВОЩЕЙ ПО РЕСПУБЛИКЕ ТАДЖИКИСТАН
с 2015 по 2019 годы**

	Код ТН ВЭД	Год поставки	Экспорт		Импорт	
			тонн	тыс. долл. США	тонн	тыс. долл. США
Всего	0702	2015	119912	10630	16098	4637
из них:	0703					
Афганистан	0704		5708	689	7935	2338
Иран	0706		-	-	1055	522
Китай	0707		-	-	1197	211
Казахстан	0709		110236	9610	248	35
Кыргызстан			27	3	15	3
ОАЭ			-	-	0	7
Пакистан			230	34	5648	1521
Россия			1092	104	-	-
Узбекистан			59	5	-	-
Туркменистан			2560	185	-	-
Турция			-	-	0	0
Всего	0702	2016	99757	7277	1513	1423
из них:	0703					
Афганистан	0704		16808	1702	1	0
Иран	0706		-	-	68	76
Ирак	0707		22	4	-	-
Вьетнам	0709		-	-	4	6
Казахстан			80271	5117	-	-
Кыргызстан			1104	129	21	4
ОАЭ			51	7	-	-
Пакистан			-	-	1397	1311
Россия			140	12	-	-
Узбекистан					2	2
Туркменистан			1361	306	-	-
Турция			-	-	20	24

ВНЕШНЯЯ ТОРГОВЛЯ

	Код ТН ВЭД	Год поставки	Экспорт		Импорт	
			тонн	тыс. долл.	тонн	тыс. долл.
				США		США
Всего		2017	55153	2887	4422	1214
из них:	0702					
Афганистан	0703		864	282	246	47
Азербайджан	0704		66	40	-	-
Вьетнам	0706		-	-	12	6
Казахстан	0707		50602	2196	1224	94
Кыргызстан	0709		1802	256	32	22
ОАЭ			3	2	-	-
Пакистан			-	-	2777	991
Россия			0	0	-	-
Украина			10	26	-	-
Узбекистан			136	7	99	21
Туркменистан			1670	78	-	-
Турция			-	-	32	33
Всего		2018	83920	4154	1156	794
из них:	0702					
Афганистан	0703		4538	442	-	-
Вьетнам	0704		-	-	3	1
Казахстан	0706		77384	3491	67	5
Кыргызстан	0707		1701	181	-	-
Китай	0709		-	-	170	48
ОАЭ			23	1	-	-
Пакистан			-	-	776	625
Россия			274	39	20	21
Индия			-	-	66	40
Узбекистан			-	-	16	16
Турция			-	-	38	38
Всего		2019	3743	404	876	511
из них:	0702					
Афганистан	0703		2881	312	-	-
Пакистан	0704		-	-	736	434
Туркменистан	0706		-	-	36	40
Кыргызстан	0707		839	89	2	1
Китай	0709		-	-	14	9
ОАЭ			-	-	-	-
Вьетнам			-	-	-	-
Россия			-	-	-	-
Индия			-	-	-	-
Узбекистан			-	-	87	26
Турция			23	3	1	1

**ЭКСПОРТ, ИМПОРТ ТОМАТОВ СВЕЖИХ ПО РЕСПУБЛИКЕ ТАДЖИКИСТАН
с 2015 по 2019 годы**

	Код ТН ВЭД	Год поставки	Экспорт		Импорт	
				тыс. долл.		тыс. долл.
			тонн	США	тонн	США
Всего	0702	2015	20	6	3793	1959
из них:						
Афганистан			-	-	2231	1142
Иран			-	-	638	333
Кыргызстан			-	-	2	1
Китай			-	-	5	4
ОАЭ			-	-	0	1
Россия			20	6	-	-
Пакистан			-	-	917	478
Всего	0702	2016	106	25	644	776
из них:						
Афганистан			4	7	-	-
Иран			-	-	26	33
Кыргызстан			102	18	-	-
Турция			-	-	13	17
ОАЭ			0	0	-	-
Россия			0	0	-	-
Узбекистан			-	-	1	1
Пакистан			-	-	604	725
Всего	0702	2017	268	151	205	246
из них:						
Афганистан			77	113	-	-
Кыргызстан			190	37	0	0
Турция			-	-	10	12
ОАЭ			1	1	-	-
Россия			0	0	-	-
Пакистан			-	-	195	234
Всего	0702	2018	116	62	193	201
из них:						
Афганистан			99	59	-	-
Кыргызстан			17	3	-	-
Китай			-	-	2	2
Узбекистан			-	-	14	14
Россия			-	-	20	21
Пакистан			-	-	157	164
ОАЭ			1	1	-	-
Россия			0	0	-	-
Пакистан			-	-	195	234
Всего	0702	2019	59	29	79	79
из них:						
Афганистан			59	29	-	-
Кыргызстан			-	-	-	-

	Код ТН ВЭД	Год поставки	Экспорт		Импорт	
				тыс. долл.		тыс. долл.
			тонн	США	тонн	США
Китай			-	-	-	-
Узбекистан			-	-	1	1
Россия			-	-	-	-
Пакистан			-	-	78	78

**ЭКСПОРТ, ИМПОРТ ЛУКА ПО РЕСПУБЛИКЕ ТАДЖИКИСТАН
с 2015 по 2019 годы**

	Код ТН ВЭД	Год поставки	Экспорт		Импорт	
				тыс. долл.		тыс. долл.
			тонн	США	тонн	США
Всего	0703	2015	114570	10203	10404	1500
из них:						
Афганистан			5691	677	4868	681
Иран			-	-	178	29
Казахстан			104977	9209	248	35
Кыргызстан			16	1	12	2
Китай			-	-	1192	206
Россия			1037	91	-	-
Пакистан			230	35	3906	547
Узбекистан			59	5	-	-
Туркменистан			2560	185	-	-
Узбекистан			491	63	-	-
Всего	0703	2016	98828	7167	178	35
из них:						
Афганистан			16790	1685	1	0
Ирак			22	4	-	-
Казахстан			79695	5079	-	-
Кыргызстан			769	76	-	-
Китай						
Россия			140	10	-	-
ОАЭ			51	7	-	-
Пакистан			-	-	177	35
Туркменистан			1361	306	-	-
Всего	0703	2017	53071	2424	4416	743
из них:						
Афганистан			674	89	246	47
Украина			10	26	-	-
Узбекистан			-	-	75	15
Казахстан			50109	2174	1224	94
Кыргызстан			608	57	10	2

	Код ТН ВЭД	Год поставки	Экспорт		Импорт	
			тонн	тыс. долл.	тонн	тыс. долл.
				США		США
Китай			-	-	596	132
Россия			0	0	-	-
ОАЭ			0	0	-	-
Пакистан			-	-	2265	453
Туркменистан			1670	78	-	-
Всего	0703	2018	82101	3900	4415	352
из них:						
Афганистан			4257	315	-	-
Казахстан			76317	3426	-	-
Кыргызстан			1245	141	-	-
Китай			-	-	158	37
Россия			259	17	-	-
ОАЭ			23	1	-	-
Пакистан			-	-	68	27
Пакистан			-	-	2265	453
Туркменистан			1670	78	-	-
Всего	0703	2019	83121	7694	155	51
из них:						
Афганистан			2739	252	-	-
Казахстан			52457	3270	-	-
Кыргызстан			839	89	-	-
Китай			-	-	-	-
Россия			21	10	-	-
ОАЭ			-	-	-	-
Пакистан			25663	3938	86	34
Кипр			92	5	-	-
Литва			21	5	-	-
Таджикистан			43	4	-	-
Турция			23	3	-	-
Украина			1223	118	-	-
Узбекистан			-	-	69	17

**ЭКСПОРТ, ИМПОРТ ЦИТРУСОВЫХ ПЛОДОВ ПО РЕСПУБЛИКЕ ТАДЖИКИСТАН
с 2015 по 2019 годы**

	Код ТН ВЭД	Год поставки	Экспорт		Импорт	
			тонн	тыс. долл. США	тонн	тыс. долл. США
Всего	0805	2015	802	228	21802	9060
из них:						
Афганистан			-	-	11759	4304
Иран			-	-	65	60
Китай			-	-	1492	942
Казахстан			408	112	-	-
Кыргызстан			358	152	-	-
Россия			19	8	418	335
Узбекистан			17	6	-	-
Турция			-	-	331	280
Пакистан			-	-	7737	3139
Всего	0805	2016	351	80	14261	6500
из них:						
Афганистан			0	0	-	-
Аргентина			-	-	4	5
Иран			-	-	28	28
Китай			-	-	452	362
Коста-Рико			-	-	8	9
Казахстан			186	27	-	-
Кыргызстан			129	39	-	-
Египет			-	-	42	45
Марокко			-	-	8	7
Перу			-	-	25	21
Россия			36	14	-	-
Турция			-	-	196	207
Пакистан			-	-	13478	5796
ЮАР			-	-	20	20
Всего	0805	2017	107	33	9214	4147
из них:						
Афганистан			13	11	-	-
Аргентина			-	-	20	17
Казахстан			3	1	-	-
Кыргызстан			90	21	-	-
Египет			-	-	20	21
Россия			1	0	-	-
Турция			-	-	190	181
Пакистан			-	-	8976	3920
ЮАР			-	-	8	8

	Код ТН ВЭД	Год поставки	Экспорт		Импорт	
			тонн	тыс. долл. США	тонн	тыс. долл. США
Всего	0805	2018	143	54	17110	7551
из них:						
Казахстан			37	12	-	-
Кыргызстан			102	39	2	2
Египет			-	-	45	46
Марокко			2	2	-	-
Россия			2	1	-	-
Турция			-	-	272	278
Пакистан			-	-	16781	7216
Эквадор			-	-	2	2
ЮАР			-	-	8	7
ЮАР			-	-	8	8
Всего	0805	2019	168	51	13703	6250
из них:						
Казахстан			118	28	-	-
Кыргызстан			21	10	-	-
Египет			-	-	129	136
Марокко			-	-	24	21
Россия			4	5	-	-
Турция			-	-	258	261
Пакистан			-	-	13077	5623
Эквадор			-	-	19	20
ЮАР			-	-	186	179
Аргентина			-	-	9	10
Узбекистон			25	8	-	-

**ЭКСПОРТ, ИМПОРТ ФРУКТОВ ПО РЕСПУБЛИКЕ ТАДЖИКИСТАН
с 2015 по 2019 годы**

	Код ТН ВЭД	Год	Экспорт		Импорт	
		поставки	тонн	тыс. долл. США	тонн	тыс. долл. США
Всего	0803	2015	31418	6446	34882	20158
из них:	0804					
Афганистан	0805		314	52	11987	4450
Беларусь	0806		3	3	-	-
Грузия	0808					
Иран	0809		-	-	2576	2314
Италия	0810		-	-	20	15
Казахстан			7280	1424	35	29
Катар			0	1	-	-
Китай			13	33	2156	1423
Кыргызстан			7753	1991	57	70
Узбекистан			17	6	102	83
Украина			4	2	-	-
ОАЭ			18	5	0	1
Латвия			-	-	243	180
Нидерландия			4	6	-	-
Польша			-	-	20	15
Пакистан			15061	2337	7809	3182
Россия			520	508	1995	1627
Индия			-	-	23	19
Турция			20	9	2701	2496
Туркменистан			411	67	-	-
США			0	0	-	-
Эквадор			-	-	5158	4254
Всего	0803	2016	21770	4508	23900	15488
из них:	0804					
Афганистан	0805		22	8	-	-
Аргентина	0806		-	-	11	12
Беларусь	0808		20	12	-	-
Грузия	0809					
Иран	0810		-	-	794	1008
Италия			-	-	1	1
Индия			-	-	2	4
Чили			-	-	59	74
Казахстан			2860	294	34	9
Коста-рика			-	-	59	53
Катар			0	0	0	0
Китай			32	78	531	440
Кыргызстан			13746	2995	30	15

	Код ТН ВЭД	Год	Экспорт		Импорт	
		поставки	тонн	тыс. долл. США	тонн	тыс. долл. США
Узбекистан			-	-	226	259
Украина						
ОАЭ			40	13	133	159
Латвия						
Нидерландия						
Польша			-	-	156	86
Пакистан			4316	560	13631	5969
Перу			-	-	28	28
Россия			556	515	2	5
ЮАР			-	-	44	46
Турция			21	9	473	712
Туркменистан			157	24	17	3
Египет			-	-	42	45
США			0	0	1	1
Сербия			-	-	3	4
Эквадор			-	-	7623	6555
Всего		2017	27669	5776	18983	12818
из них:						
Афганистан	0803		636	130	-	-
Аргентина	0804		-	-	23	20
Иран	0805		-	-	21	30
Ирак	0806		19	3	349	356
Чили	0808		-	-	33	42
Казахстан	0809		3984	532	-	-
Калумбия	0810		-	-	17	17
Коста-рика			-	-	12	12
Китай			41	67	20	22
Кыргызстан			12680	2967	9	8
Узбекистан			34	9	312	294
Украина			36	41	-	-
ОАЭ			14	12	81	115
Латвия						
Польша			-	-	6	5
Пакистан			9589	1134	9005	3960
Перу			-	-	2	3
Россия			635	880	1	3
ЮАР			-	-	22	24
Турция			-	-	346	431
Египет			-	-	23	24

ВНЕШНЯЯ ТОРГОВЛЯ

	Код ТН ВЭД	Год	Экспорт		Импорт	
		поставки	тонн	тыс. долл. США	тонн	тыс. долл. США
США			1	1	-	-
Эквадор			-	-	8701	7452
Всего		2018	27642	4815	27565	16486
из них:						
Афганистан	0803		28	23	-	-
Беларусь	0804		19	9	-	-
Израиль	0805		1	3	-	-
Иран	0806		-	-	103	137
Ирак	0808		-	-	114	110
Казахстан	0809		4750	544	-	-
Коста-Рика	0810		-	-	9	9
Катар			0	1	-	-
Китай			46	104	1	1
Чили			-	-	10	11
Марокко			-	-	2	2
Кыргызстан			11622	2133	3	4
Узбекистан			6	2	108	127
ОАЭ			5	10	21	21
Сербия			-	-	2	2
Панама			-	-	20	17
Польша			-	-	0	0
Пакистан			10730	1312	16800	7238
Россия			431	664	6	6
ЮАР			-	-	8	7
Турция			4	10	468	537
Египет			-	-	45	46
США			0	0	-	-
Эквадор			-	-	9845	8211
Всего		2019	17250	3546	26439	15611
из них:						
Афганистан	0803		81	13		
Иран	0804				207	93
Ирак	0805				117	113
Индия	0806		62	12	66	48
Казахстан	0808		8387	1658	17	2
Коста-Рика	0809				69	70
Китай	0810		93	162		
Чили					82	108
Марокко					24	21

	Код ТН ВЭД	Год	Экспорт		Импорт	
		поставки	тонн	тыс. долл. США	тонн	тыс. долл. США
Кыргызстан			5840	974	18	5
Узбекистан			95	85	47	38
Украина			152	26		
ОАЭ			4	5	5	12
Сербия					14	15
Соединенное королевство (Великобритания)			3	1		
Пакистан			2341	297	13392	5954
Саудовская Аравия					23	23
Россия			188	301	1	1
ЮАР					231	227
Аргентина					69	74
Турция			4	11	514	551
Египет					129	136
США			0	1		
Эквадор					11414	8120

**ЭКСПОРТ, ИМПОРТ ВИНОГРАДА ПО РЕСПУБЛИКЕ ТАДЖИКИСТАН
с 2015 по 2019 годы**

	Код ТН ВЭД	Год поставки	Экспорт		Импорт	
			тонн	тыс. долл. США	тонн	тыс. долл. США
Всего	0806	2015	23377	4447	146	150
из них:						
Афганистан			296	46	-	-
Беларусь			3	3	-	-
Казахстан			2250	534	-	-
Кыргызстан			5614	1467	31	51
Катар			0	1	-	-
Пакистан			15061	2336	-	-
Иран			-	-	0	1
Россия			148	58	13	16
Узбекистан			-	-	102	82
Украина			4	2	-	-
Турция			-	-	0	0
Саудовская Аравия			0	0	-	-
США			0	0	--	-

ВНЕШНЯЯ ТОРГОВЛЯ

	Код ТН ВЭД	Год поставки	Экспорт		Импорт	
			тонн	тыс. долл.	тонн	тыс. долл.
				США		США
Всего	0806	2016	13116	2428	228	262
из них:						
Афганистан			20	4	-	-
Беларусь			1	2	-	-
Казахстан			725	118	-	-
Кыргызстан			7849	1571	-	-
Катар			0	0	-	-
Пакистан			4316	560	-	-
Чили			-	-	2	4
Россия			204	172	0	0
Узбекистан			-	-	226	258
ОАЭ			1	1	-	-
США			0	0	-	-
Всего	0806	2017	20028	4053	248	243
из них:						
Афганистан			587	73	-	-
Беларусь						
Казахстан			1219	259	-	-
Кыргызстан			8081	1905	-	-
ЮАР			-	-	1	2
Пакистан			9589	1134	3	6
Ирак			19	3	-	-
Россия			494	665	0	0
Узбекистан			34	9	244	235
ОАЭ			4	4	-	-
США			1	1	-	-
Всего	0806	2018	18899	2822	55	55
из них:						
Афганистан			7	2	-	-
Беларусь			19	9	-	-
Казахстан			2239	358	-	-
Кыргызстан			5745	877	-	-
Катар			0	1	-	-
Пакистан			10730	1312	-	-
Польша			-	-	0	0
Турция			4	10	-	-
Россия			155	252	0	0
Узбекистан			-	-	55	55
ОАЭ			0	1	-	-
США			0	0	-	-

	Код ТН ВЭД	Год поставки	Экспорт		Импорт	
			тонн	тыс. долл. США	тонн	тыс. долл. США
Всего	0806	2019	9087	1674	45	35
из них:						
Афганистан			22	3		
Казахстан			5468	1078		
Кыргызстан			1055	155		
Пакистан			2306	278		
Турция			4	11		
Россия			41	42	0	0
Узбекистан			70	77	45	35
Украина			55	12		
Индия			62	12		
ОАЭ			4	5		
США			0	1		

**ЭКСПОРТ, ИМПОРТ ЯБЛОК, ГРУШ И АЙВЫ ПО РЕСПУБЛИКЕ ТАДЖИКИСТАН
с 2015 по 2019 годы**

	Код ТН ВЭД	Год поставки	Экспорт		Импорт	
			тонн	тыс. долл. США	тонн	тыс. долл. США
Всего	0808	2015	692	115	1247	927
из них:						
Афганистан			-	-	2	1
Иран			-	-	189	150
Казахстан			602	89	38	29
Кыргызстан			49	16	26	19
Россия			41	40	93	70
Италия			-	-	20	15
Пакистан			-	-	2	2
Польша			-	-	20	15
Катар			0	0	-	-
Китай			-	-	614	446
Литва			-	-	243	180
Всего	0808	2016	155	39	440	335
из них:						
Афганистан			2	4	-	-
Аргентина			-	-	7	8
Турция			-	-	37	40
Казахстан			37	7	34	9
Кыргызстан			110	20	30	15

ВНЕШНЯЯ ТОРГОВЛЯ

	Код ТН ВЭД	Год поставки	Экспорт		Импорт	
			тонн	тыс. долл. США	тонн	тыс. долл. США
Россия			6	8	-	-
Чили			-	-	31	32
Италия			-	-	1	1
Пакистан			-	-	34	34
Польша			-	-	156	86
Марокко			-	-	3	3
США			-	-	1	-
Сербия			-	-	2	2
Китай			-	-	79	79
ЮАР			-	-	25	26
Всего	0808	2017	137	46	81	76
из них:						
Афганистан			1	0	-	-
Аргентина			-	-	3	4
Казахстан			18	4	-	-
Кыргызстан			104	26	2	3
Россия			12	15	-	-
Чили			-	-	15	15
Пакистан			-	-	2	2
Польша			-	-	6	5
ОАЭ			2	1	-	-
Узбекистон			-	-	22	13
Китай			-	-	19	21
ЮАР			-	-	12	13
Всего	0808	2018	126	31	55	58
из них:						
Афганистан			2	1	-	-
Казахстан			-	-	0	0
Кыргызстан			112	20	-	-
Россия			6	8	-	-
Чили			-	-	7	8
Пакистан			-	-	3	3
Турция			-	-	43	45
Узбекистон			6	2	-	-
Сербия			-	-	2	2
Узбекистон			-	-	22	13
Китай			-	-	19	21
ЮАР			-	-	12	13
Всего	0808	2019	217	41	200	213
из них:						
Афганистан			35	7		

	Код ТН ВЭД	Год поставки	Экспорт		Импорт	
			тонн	тыс. долл. США	тонн	тыс. долл. США
Казахстан			133	23		
Кыргызстан			22	2		
Россия			2	4		
Чили					9	10
Аргентина					60	64
Пакистан			25	5	33	33
Турция					39	43
Узбекистон						
Сербия					14	15
ЮАР					45	48

**ЭКСПОРТ, ИМПОРТ ПРОЧИХ ПЛОДОВ СВЕЖИХ
ПО РЕСПУБЛИКЕ ТАДЖИКИСТАН
с 2015 по 2019 годы**

	Код ТН ВЭД	Год поставки	Экспорт		Импорт	
			тонн	тыс. долл. США	тонн	тыс. долл. США
Всего	0810	2015	3523	481	1303	1840
из них:						
Афганистан			-	-	85	109
Иран			-	-	665	891
Нидерланды			3	7	-	-
Пакистан			-	-	23	29
Казахстан			2278	240	-	-
Кыргызстан			872	172	-	-
Россия			58	12	57	72
Туркменистан			292	41	-	-
Турция			20	9	396	641
Эквадор			-	-	77	98
Всего	0810	2016	2814	361	859	1331
из них:						
Беларусь			19	11	-	-
Иран			-	-	469	680
Индия			2	4	-	-
Пакистан			-	-	44	63
Чили			27	37	-	-
Казахстан			1890	136	-	-
Кыргызстан			698	140	-	-

ВНЕШНЯЯ ТОРГОВЛЯ

	Код ТН ВЭД	Год поставки	Экспорт		Импорт	
			тонн	тыс. долл.	тонн	тыс. долл.
				США		США
Перу			-	-	4	7
ОАЭ			-	-	86	114
Россия			0	0	-	-
Турция			21	9	239	464
Туркменистан			157	24	17	3
Всего	0810	2017	2460	236	318	475
из них:						
Афганистан			16	32	2	4
Иран			-	-	21	30
Пакистан			-	-	23	30
Чили			-	-	19	27
Казахстан			2308	179	-	-
Кыргызстан			132	23	-	-
Китай			-	-	1	1
Перу			-	-	2	3
ОАЭ			2	1	81	114
Россия			2	1	-	-
Турция			-	-	123	220
Узбекистан			-	-	46	46
Всего	0810	2018	2373	160	216	311
из них:						
Афганистан			9	14	-	-
Иран			-	-	20	29
Израиль			0	3	-	-
Пакистан			-	-	14	18
Чили			-	-	2	3
Казахстан			2330	140	-	-
Кыргызстан			34	3	1	2
Китай			-	-	1	1
ОАЭ			0	0	-	-
Россия			0	0	-	-
Турция			-	-	125	186
Узбекистан			-	-	53	72
Всего	0810	2019	318	72	301	396
из них:						
Афганистан						
Иран						
Израиль						
Пакистан			10	14	84	110

	Код ТН ВЭД	Год поставки	Экспорт		Импорт	
				тыс. долл.		тыс. долл.
			тонн	США	тонн	США
Чили					66	91
Казахстан			232	48	17	2
Кыргызстан			17	4		
Китай						
ОАЭ					5	12
Россия						
Турция					127	178
Узбекистан					2	3
Украина			59	6		

**ЭКСПОРТ, ИМПОРТ ПЛОДОВ СУШЁНЫХ ПО РЕСПУБЛИКЕ ТАДЖИКИСТАН
с 2015 по 2019 годы**

	Код ТН ВЭД	Год поставки	Экспорт		Импорт	
				тыс. долл.		тыс. долл.
			тонн	США	тонн	США
Всего	0813	2015	57910	11184	417	680
из них:						
Афганистан			-	-	51	71
Беларусь			693	1016	-	-
Германия			2	17	-	-
Ирак			246	59	-	-
Иран			81	20	19	30
Казахстан			55619	8616	-	-
Кыргызстан			2	1	-	-
Китай			374	84	307	522
Литва			19	108	-	-
Латвия						
Россия			467	871	0	0
ОАЭ			6	9	-	-
Пакистан			-	-	30	42
Польша			0	1	-	-
США			24	65	-	-
Туркменистан			15	4	-	-
Турция			98	41	10	15
Украина			243	196	-	-
ЮАР			2	2	-	-
Эстония			14	54	-	-
Япония			5	20	-	-

ВНЕШНЯЯ ТОРГОВЛЯ

	Код ТН ВЭД	Год поставки	Экспорт		Импорт	
				тыс. долл.		тыс. долл.
			тонн	США	тонн	США
Всего	0813	2016	41232	7942	104	82
из них:						
Азербайджан			45	9	--	-
Афганистан			289	91	-	-
Беларусь			578	770	20	16
Германия			2	24	0	0
Ирак			3295	621	23	4
Израиль			8	16	-	-
Иран			650	115	20	4
Казахстан			34043	4844	-	-
Кыргызстан			182	38	2	4
Китай			417	70	17	30
Словакия			3	3	-	-
Россия			571	840	22	23
ОАЭ			5	5	-	-
Пакистан			70	13	--	-
Польша			1	11	-	-
Швейцария			1	5	-	-
США			22	62	-	-
Туркменистан			17	4	-	-
Турция			529	154	0	1
Украина			503	244	-	-
Япония			1	3	-	-
Всего	0813	2017	27976	5888	84	32
из них:						
Афганистан			57	22	-	-
Беларусь			450	528	-	-
Германия			2	25	-	-
Ирак			6077	1039	-	-
Иран			295	52	22	3
Казахстан			19162	2772	-	-
Кыргызстан			106	30	-	-
Китай			129	50	59	22
Россия			455	933	0	1
ОАЭ			11	17	-	-
Пакистан			60	14	2	4
США			33	94	-	-
Турция			779	160	1	2
Украина			350	111	-	-
Япония			10	41	-	-

	Код ТН ВЭД	Год поставки	Экспорт		Импорт	
				тыс. долл.		тыс. долл.
			тонн	США	тонн	США
Всего	0813	2018	19504	4961	101	41
из них:						
Афганистан			18	1	-	-
Азербайджан			1	0	-	-
Беларусь			271	249	-	-
Германия			151	127	-	-
Ирак			4898	730	46	6
Израиль			6	10	-	-
Иран			143	20	-	-
Казахстан			11139	1702	-	-
Катар			0	0	-	-
Китай			-	-	1	1
Россия			1352	1727	0	1
ОАЭ			1	1	-	-
Польша			31	43	0	0
США			26	69	-	-
Турция			995	179	23	5
Швейцария			1	8	-	-
Узбекистан			136	17	31	28
Украина			335	78	-	-
Всего	0813	2019	14090	5334	89	85
из них:						
Афганистан			22	3		
Соединения королевства (Велокобритания)			14	7		
Беларусь			291	233		
Германия			177	85		
Ирак			2816	439		
Иран			69	7		
Казахстан			5781	970		
Китай			70	9	0	0
Россия			2930	2974	20	13
ОАЭ			45	18		
Оман			18	5		
Польша			86	21		
США			60	188		
Турция			694	146	23	38
Чехия			15	50		
Узбекистан			569	69	46	34
Украина			433	110		

**ЭКСПОРТ, ИМПОРТ АРАХИСА ПО РЕСПУБЛИКЕ ТАДЖИКИСТАН
с 2015 по 2019 годы**

	Код ТН ВЭД	Год поставки	Экспорт		Импорт	
				тыс. долл. США		тыс. долл. США
			тонн		тонн	
Всего	1202	2015	2188	505	46	23
из них:						
Афганистан			292	59	21	11
Беларусь			17	29	-	-
Казахстан			1877	417	-	-
Туркменистан			1	0	-	-
Украина			1	0	-	-
Пакистан			-	-	25	13
Всего	1202	2016	2833	585	1	1
из них:						
Афганистан			523	91	-	-
Беларусь			29	48	-	-
Казахстан			2215	400	-	-
Россия			35	25	-	-
Украина			31	21	-	-
Иран			-	-	1	1
Всего	1202	2017	2387	462	0	0
из них:						
Афганистан			871	127	-	-
Беларусь			12	18	-	-
Кыргызстан			1	0	-	-
Казахстан			1366	250	-	-
Туркменистан			35	28	-	-
Украина			44	32	-	-
Китай			58	6	0	0
Швейцария			0	1	-	-
Всего	1202	2018	3181	470	56	20
из них:						
Афганистан			2475	290	-	-
Россия			13	13	-	-
Кыргызстан			1	0	-	-
Казахстан			505	93	-	-
Узбекистан			-	-	55	18
ОАЭ			1	0	-	-
Украина			102	62	-	-
Иран			44	7	1	2
Пакистан			40	5	-	-

	Код ТН ВЭД	Год поставки	Экспорт		Импорт	
				тыс. долл.		тыс. долл.
			тонн	США	тонн	США
Всего	1202	2019	970	303	0	0
из них:						
Афганистан			583	114		
Россия			114	99	0	0
Казахстан			141	23		
Узбекистан						
ОАЭ						
Украина			93	56		
Иран						
Пакистан						
Таджикистан (СЭЗ)			17	4		
Турция			22	7		

**ЭКСПОРТ, ИМПОРТ ТОМАТОВ КОНСЕРВИРОВАННЫХ
ПО РЕСПУБЛИКЕ ТАДЖИКИСТАН
с 2015 по 2019 годы**

	Код ТН ВЭД	Год поставки	Экспорт		Импорт	
				тыс. долл.		тыс. долл.
			тонн	США	тонн	США
Всего	2002	2015	-	-	1251	993
из них:						
Афганистан			-	-	9	8
Иран			-	-	715	566
Китай			-	-	396	304
Кыргызстан			-	-	107	87
Россия			-	-	16	19
Украина			-	-	3	4
ОАЭ			-	-	2	2
Турция			-	-	1	1
Эстония			-	-	1	1
Всего	2002	2016	28	11	1162	890
из них:						
Венглия			-	-	12	14
Иран			-	-	479	477
Китай			-	-	653	373
Казахстан			6	4	-	-

	Код ТН ВЭД	Год поставки	Экспорт		Импорт	
			тонн	тыс. долл.	тонн	тыс. долл.
				США		США
Кыргызстан			2	1	6	12
Россия			20	6	11	13
Украина			-	-	0	0
ОАЭ			-	-	0	0
Турция			-	-	1	1
Всего	2002	2017	812	909	60	55
из них:						
Афганистан			45	60	-	-
Иран			280	347	-	-
Германия			-	-	0	1
Китай			487	502	-	-
Казахстан			-	-	12	8
Кыргызстан			0	0	16	10
Россия			-	-	30	33
ОАЭ			-	-	2	3
Турция			-	-	0	0
Всего	2002	2018	1	1	743	629
из них:						
Беларусь			-	-	0	1
Иран			-	-	77	97
Италия			-	-	0	1
Польша			-	-	3	5
Китай			-	-	597	459
Казахстан			-	-	13	14
Кыргызстан			1	1	29	25
Россия			-	-	24	27
Турция			-	-	0	0
Всего	2002	2019	25	22	867	675
из них:						
Италия					8	19
Иран					32	28
Китай					817	617
Казахстан			19	10		
Кыргызстан			6	12		
Россия					8	8
Турция					2	3

**ЭКСПОРТ, ИМПОРТ СОКОВ ФРУКТОВЫХ И ОВОЩНЫХ
ПО РЕСПУБЛИКЕ ТАДЖИКИСТАН
с 2015 по 2019 годы**

	Код ТН ВЭД	Год поставки	Экспорт		Импорт	
			тонн	тыс. долл.	тонн	тыс. долл.
				США		США
Всего	2009	2015	340	186	1758	1768
из них:						
Афганистан			50	34	143	151
Иран			-	-	129	129
Казахстан			265	144	26	61
Кыргызстан			25	8	5	5
Китай			-	-	20	25
Пакистан			-	-	66	69
Польша			-	-	14	19
Россия			-	-	1288	1233
Украина			-	-	56	63
Турция			-	-	11	12
Всего	2009	2016	111	30	1402	1281
из них:						
Азербайджан			-	-	7	8
Австрия			-	-	4	13
Иран			-	-	19	22
Казахстан			51	22	7	11
Кыргызстан			60	8	7	7
ОАЭ			-	-	35	54
Пакистан			-	-	119	75
Польша			-	-	5	7
Россия			-	-	1099	967
Узбекистан			-	-	2	2
Украина			-	-	39	42
Турция			-	-	59	73
Всего	2009	2017	32	13	374	395
из них:						
Австрия			-	-	1	2
Беларусь			-	-	0	0
Иран			-	-	23	19
Индия			-	-	0	0
Казахстан			-	-	6	3
Кыргызстан			32	13	0	0
Китай			-	-	21	29
ОАЭ			-	-	197	274

	Код ТН ВЭД	Год поставки	Экспорт		Импорт	
				тыс. долл.		тыс. долл.
			тонн	США	тонн	США
Польша			-	-	3	5
Узбекистан			-	-	115	57
Украина			-	-	7	4
Тайвань			-	-	0	0
Турция			-	-	1	2
Всего	2009	2018	183	127	1337	869
из них:						
Афганистан			122	65	-	-
Австрия			-	-	1	3
Армения			-	-	0	0
Азербайджан			-	-	2	1
Иран			-	-	8	3
Казахстан			8	4	11	8
Кыргызстан			52	57	-	-
Китай			-	-	2	3
Россия			-	-	830	651
Пакистан			-	-	26	12
Польша			-	-	3	7
Узбекистан			-	-	408	153
Украина			1	1	46	27
Турция			-	-	0	1
Всего	2009	2019	140	45	1231	1033
из них:						
Австрия					2	7
Азербайджан					11	6
Франция					0	4
Казахстан			131	42		
Кыргызстан			3	1	0	0
Литва			6	2		
Россия					1106	930
Пакистан					38	24
Польша					3	8
Узбекистан					68	47
Республика Корея					1	1
Таиланд					0	1
Тайвань					0	1
Турция					1	3
Мексика					1	1

**ЭКСПОРТ, ИМПОРТ ПШЕНИЦЫ ПО РЕСПУБЛИКЕ ТАДЖИКИСТАН
с 2015 по 2019 годы**

	Код ТН ВЭД	Год поставки	Экспорт		Импорт	
				тыс. долл.		тыс. долл.
			тонн	США	тонн	США
Всего	1001	2015	2	2	774936	231472
из них:						
Афганистан			2	2	-	-
Казахстан			-	-	774547	231215
Китай			-	-	20	6
Россия			-	-	344	106
США			-	-	23	143
Италия			-	-	2	2
Всего	1001	2016	103	54	858812	244485
из них:						
Афганистан			103	54	-	-
Казахстан			-	-	856580	243902
Кыргызстан			-	-	1	0
Узбекистан			-	-	2155	551
Турция			-	-	76	32
Всего	1001	2017	-	-	1034112	231465
из них:						
Афганистан						
Казахстан			-	-	1033000	231214
Россия			-	-	121	53
Узбекистан			-	-	985	185
США			-	-	6	13
Всего	1001	2018	-	-	1014484	197513
из них:						
Казахстан			-	-	1012981	197195
Россия			-	-	129	57
Узбекистан			-	-	1374	261
Всего	1001	2019	0	0	1090208	222775
из них:						
Казахстан					1049106	214594
Россия					6028	1342
Узбекистан					35072	6838
Китай					2	1

**ЭКСПОРТ, ИМПОРТ МУКИ ПШЕНИЧНОЙ ПО РЕСПУБЛИКЕ ТАДЖИКИСТАН
с 2015 по 2019 годы**

	Код ТН ВЭД	Год поставки	Экспорт		Импорт	
				тыс. долл.		тыс. долл.
			тонн	США	тонн	США
Всего	1101	2015	175	196	194291	80604
из них:						
Афганистан			175	196	-	-
Казахстан			-	-	188461	77279
Кыргызстан			-	-	20	8
Россия			-	-	5744	3281
Латвия			-	-	65	35
ОАЭ			-	-	0	0
Турция			-	-	1	1
Всего	1101	2016	38	22	150482	63497
из них:						
Афганистан			38	22	-	-
Венгрия			-	-	4	4
Казахстан			-	-	139898	56885
Кыргызстан			-	-	62	23
Россия			-	-	10383	6548
Туркменистан			-	-	134	35
ОАЭ			-	-	0	2
Турция			-	-	1	0
Япония			-	-	0	0
Всего	1101	2017	-	-	96518	33393
из них:						
Афганистан			-	-	230	83
Азербайджан			-	-	19	6
Казахстан			-	-	89094	28784
Россия			-	-	6945	4437
Турция			-	-	230	83
Всего	1101	2018	138	52	61454	17235
из них:						
Афганистан			138	52	-	-
Казахстан			-	-	55651	13944
Китай			0	0	59	24
Россия			-	-	5732	3262
Турция			-	-	12	5

	Код ТН ВЭД	Год поставки	Экспорт		Импорт	
			тонн	тыс. долл. США	тонн	тыс. долл. США
Всего	1101	2019	3132	802	90623	23836
из них:						
Афганистан			2950	782		
Казахстан					84632	20752
Кыргызстан					3	1
Узбекистан			182	20	1098	249
Россия					4888	2832
Италия					1	2
Турция					1	0

ЭКСПОРТ ОСНОВНЫХ ВИДОВ ПРОДУКЦИИ ПРОИЗВОДСТВЕННО-ТЕХНИЧЕСКОГО НАЗНАЧЕНИЯ, СЫРЬЯ И ТОВАРОВ НАРОДНОГО ПОТРЕБЛЕНИЯ ИЗ РЕСПУБЛИКИ ТАДЖИКИСТАН

(тыс. долларов США)

	Коды	2015г.	2016г.	2017г.	2018г.	2019г.
Проволока алюминиевая – всего	7605	3779	401	537	898	451
Страны СНГ		3449	83	537	883	
из них:						
Кыргызстан		70	-	490	750	
Россия		-	-	-	-	
Туркменистан		1655	-	-	-	
Узбекистан		-	83	47	133	451
Украина		1724	-	-	-	
Страны вне СНГ		330	318	-	15	
из них:						
Афганистан		330	10	-	12	
Пакистан		-	308	-	-	
Италия		-	-	-	3	
Иран		-	-	-	-	
Волокно хлопковое – всего	5201, 5203	144498	122646	121026	165300	139600
Страны СНГ		34240	21546	25544	27918	33032
из них:						
Азербайджан		139	-	-	-	
Армения		-	-	-	-	
Беларусь		1203	495	-	1264	621
Казахстан		3315	-	-	-	318
Молдова		240	257	1263	926	173
Россия		28556	18218	15872	23965	9594
Узбекистан		787	2575	7409	1763	22326
Страны вне СНГ		110258	101101	96482	137382	106568
из них:						
Афганистан		48	0	-	-	
Бельгия		-	-	368	102	
Грузия		-	-	-	446	4848
Иран		34174	28138	25718	32465	17040
Китай		1484	1520	495	10214	10365
Бангладеш		-	-	-	-	4232
Латвия		3597	5104	2416	8879	12758
Литва		-	-	-	-	256
ОАЭ		156	322	-	892	
Пакистан		19631	28116	15028	7695	5763
Чехия		-	-	-	33	65

	Коды	2015г.	2016г.	2017г.	2018г.	2019г.
Соединенное Королевство (Великобритания)		450	-	-	-	
САР-Гонконг		-	-	-	-	
Франция		-	-	-	31	
Турция		50718	37900	52457	76625	51241
Пряжа хлопчато-бумажная – всего	5205-5207	7618	11052	36708	37819	40360
Страны СНГ		3399	2485	6268	12762	15569
из них:						
Армения		-	-	68	-	
Беларусь		394	604	1409	1637	1104
Казахстан		-	38	14	46	
Кыргызстан		60	22	718	983	754
Мальдова		-	-	303	-	
Россия		2945	1820	3442	9952	13417
Украина		-	-	177	144	127
Узбекистан		-	-	137	-	167
Страны вне СНГ		4219	8567	30440	25057	25061
из них:						
Германия		47	229	86	-	
Иран		-	397	962	417	316
Италия		478	169	179	-	
Китай		473	1796	2743	7045	11680
Литва		-	-	-	-	
Португалия		-	86	-	-	
Польша		271	-	-	-	
Пакистан		24	-	-	-	
Чехия		-	108	-	-	
Швеция		-	84	320	46	
Турция		2926	5709	26150	17536	13065
Македония		-	-	-	13	
Ткани хлопчато-бумажные – всего	5208-5212	467	409	616	465	1054
Страны СНГ		2	-	0	0	482
из них :			-			
Беларусь		2	-	0	-	
Казахстан		-	-	-	-	
Россия		-	-	-	-	482
Узбекистан		-	-	-	0	
Страны вне СНГ		465	409	616	465	572
из них :						
Афганистан		-	0	0	-	6
Италия		0	-	114	244	

	Коды	2015г.	2016г.	2017г.	2018г.	2019г.
Иран		-	-	-	-	-
Китай		-	-	-	-	7
Польша		350	143	143	221	362
Канада		-	-	-	-	-
Литва		115	105	254	-	-
ОАЭ		-	-	14	-	-
Румыния		-	162	91	-	-
Чешская республика		-	-	-	-	197
Ковры и текстильные напольные покрытия – всего	5701 - 5705	82	48	191	238	373
Страны СНГ		75	44	163	215	340
из них:						
Казахстан		-	0	-	-	51
Кыргызстан		75	44	157	215	289
Россия		-	-	4	-	-
Узбекистон		-	-	2	-	-
Страны вне СНГ		7	4	28	23	33
из них:						
Афганистан		7	4	11	0	30
Иран		-	-	16	4	-
ОАЭ		-	-	1	5	-
Турция		-	-	-	14	3
Электроэнергия - всего	2716	48362	51665	53427,6	76985	93116
Страны СНГ		4349	1037	944,6	30966	32285
из них:						
Кыргызстан		4349	1037	944,6	1063	1290
Узбекистан		-	-	-	38003	30995
Страны вне СНГ		44013	50627	52483,0	37919	60831
из них:						
Афганистан		44013	50627	52483,0	37919	60831
Картофель - всего	0701	45	65	55	8	15
Страны СНГ		42	55	42	-	-
из них:						
Кыргызстан		-	2	-	-	-
Казахстан		42	-	18	-	-
Россия		-	16	-	-	-
Узбекистан		-	36	25	-	-
Страны вне СНГ		3	9	13	8	15
из них:						
Афганистан		3	9	13	8	15
Лук репчатый - всего	0703	10203	7167	2424	3612	7694
Страны СНГ		9491	5472	2335	3584	3491
из них:						

	Коды	2015г.	2016г.	2017г.	2018г.	2019г.
Казахстан		9209	5079	2174	3426	
Кыргызстан		1	76	57	141	
Россия		91	10	0	17	
Туркменистан		185	306	78	-	
Узбекистан		5	-	-	-	
Украина		-	-	26	-	
Страны вне СНГ		712	1695	89	28	4203
из них:						
Афганистан		677	1685	89	-	252
Ирак		-	4	-	-	
Пакистан		35	-	-	27	3938
ОАЭ		-	7	0	1	
Турция		-	-	-	-	3
Кипр		-	-	-	-	5
Литва		-	-	-	-	5
Цитрусовые плоды - всего	0805	278	79	33	54	51
Страны СНГ		278	79	22	52	51
из них:						
Казахстан		112	27	1	12	28
Кыргызстан		152	39	21	39	10
Россия		8	14	0	1	5
Узбекистан		6	-	-	-	8
Страны вне СНГ		-	0	11	2	-
из них:						
Афганистан		-	-	11	-	-
Марокко		-	-	-	2	-
Грузия		-	-	1	-	-
Виноград - всего	0806	4448	2429	4051	2722	1674
Страны СНГ		2064	1862	2837	1496	1364
из них:						
Беларусь		3	2	-	9	
Казахстан		534	118	259	358	1078
Кыргызстан		1467	1571	1905	877	155
Россия		58	172	665	252	42
Турменистан		-	-	-	-	
Украина		2	-	-	-	12
Узбекистон		-	-	8	-	77
Страны вне СНГ		2384	567	1224	1226	310
из них:						
Афганистан		46	4	73	2	3
Германия		-	-	-	-	
Израиль		-	-	-	-	
ОАЭ		-	2	4	1	5
Ирак		-	-	3	-	

	Коды	2015г.	2016г.	2017г.	2018г.	2019г.
Индия		-	-	-	-	12
Катар		1	0	-	1	
Китай		-	-	-	-	
Пакистан		2337	560	1133	1312	278
США		0	0	1	0	1
Турция		-	-	-	10	11
Яблоки, груши, айва - всего	0808	145	39	46	31	41
Страны СНГ		145	35	45	30	29
из них:						
Казахстан		89	7	4	-	23
Кыргызстан		16	20	26	20	2
Россия		40	8	15	8	4
Узбекистан		-	-	-	2	-
Страны вне СНГ		0	4	1	1	12
из них:						
Афганистан		-	4	0	1	7
Катар		0	-	-	-	-
ОАЭ		-	-	1	-	-
Пакистан		-	-	-	-	5
Прочие плоды - всего	0810	481	321	237	160	72
Страны СНГ		467	311	203	143	58
из них:						
Беларусь		-	11	-	-	-
Казахстан		241	136	179	140	48
Кыргызстан		172	140	23	3	4
Россия		12	0	1	0	-
Туркменистан		42	-	-	-	-
Украина		-	24	-	-	6
Страны вне СНГ		14	9	34	17	14
из них:						
Афганистан		-	-	32	14	-
ОАЭ		-	-	1	0	-
Нидерланды		5	-	-	-	-
Турция		9	9	-	-	-
Израиль		-	-	-	3	-
Китай		-	-	1	-	-
Пакистан		-	-	-	-	14
Плоды сушеные - всего	0813	11184	7940	5888	4961	5334
Страны СНГ		10704	6748	4373	3773	4356
из них:						
Азербайджан		-	9	-	0	
Беларусь		1016	770	528	249	233
Казахстан		8616	4844	2772	1702	970

	Коды	2015г.	2016г.	2017г.	2018г.	2019г.
Кыргызстан		1	38	30	-	
Россия		871	840	933	1727	2974
Туркменистан		4	4	-	-	
Украина		196	244	111	78	110
Узбекистан		-	-	-	78	69
Страны вне СНГ		480	1192	1514	1188	978
из них:						
Афганистан		-	91	22	1	3
Бразилия		-	-	-	-	-
Германия		17	24	25	127	85
Чехия		-	-	-	-	50
Ирак		59	621	1039	730	439
Иран		19	115	52	20	7
Италия		-	-	-	-	-
Израиль		-	16	-	10	-
Катар		-	0	-	0	-
Китай		84	70	50	-	9
Пакистан		-	13	14	-	-
Польша		1	11	-	43	21
США		65	62	94	69	188
Соединенного королевство(Великобритания)		-	-	-	-	7
Словакия		-	3	-	-	-
Оман		-	-	-	-	5
ОАЭ		9	5	17	1	18
Литва		108	-	-	-	-
Латвия		-	-	-	-	-
Турция		41	154	160	179	146
Швейцария		-	5	-	8	-
ЮАР		2	-	-	-	-
Япония		20	3	41	-	-
Эстония		55	-	-	-	-
Арахис - всего	1202	585	464	470	404	303
Страны СНГ		495	329	168	187	182
из них:						
Беларусь		48	18	-	-	
Казахстан		401	250	93	88	23
Россия		25	-	13	72	99
Туркменистан		-	28	-	-	
Украина		21	32	62	27	56
Таджикистан (СЭЗ)		-	-	-	-	4
Страны вне СНГ		90	134	302	217	121
из них:						
Афганистан		90	127	290	206	114

	Коды	2015г.	2016г.	2017г.	2018г.	2019г.
Пакистан		-	-	5	7	
Швейцария		-	1	-	-	
Иран		-	6	7	4	
Турция		-	-	-	-	7
Томаты консервированные – всего	2002	11	60	1	9	22
Страны СНГ		11	0	1	9	22
из них:						
Казахстан		4	-	-	9	10
Кыргызстан		1	0	1	0	12
Россия		6	-	-	-	-
Страны вне СНГ		-	60	-	-	-
Афганистан		-	60	-	-	-
Фруктовые и овощные соки – всего	2009	30	13	127	26	45
Страны СНГ		30	13	62	26	43
из них:						
Казахстан		22	-	4	26	42
Кыргызстан		8	13	57	-	1
Россия		-	-	-	-	-
Туркменистан		-	-	-	-	-
Украина		-	-	1	-	-
Страны вне СНГ		-	-	65	-	2
Афганистан		-	-	65	-	-
Литва		-	-	-	-	2
Спирт этиловый – всего	2208	57	51	-	8	10
Страны СНГ		57	51	-	-	10
из них:			-			
Кыргызстан		-	12	-	-	-
Россия		-	-	-	-	-
Таджикистан (СЭЗ)		57	39	-	-	10
Страны вне СНГ		-	-	-	8	-
из них:						
Китай		-	-	-	8	-
Табак и табачные изделия – всего	2401, 2402	1785	3448	3488	2416	2312
Страны СНГ		412	73	-	83	388
из них:						
Казахстан		-	-	-	-	185
Кыргызстан		14	15	-	83	190
Молдова		84	-	-	-	-
Россия		314	58	-	-	-
Таджикистан (СЭЗ)		-	-	-	-	13

	Коды	2015г.	2016г.	2017г.	2018г.	2019г.
Страны вне СНГ		1373	3375	3488	2333	1924
из них:						
ОАЭ		-	131	1772	1671	444
Грузия		-	-	161	-	
Китай		-	88	-	-	1289
Ирак		1373	3155	2255	155	191
Эстония		-	-	-	134	-
Великобритания		-	-	-	373	-
Табачные экстракты и эссенции – всего	2403	-	-	-	-	-

ИМПОРТ ОСНОВНЫХ ВИДОВ ПРОДУКЦИИ ПРОИЗВОДСТВЕННО-ТЕХНИЧЕСКОГО НАЗНАЧЕНИЯ, СЫРЬЯ И ТОВАРОВ НАРОДНОГО ПОТРЕБЛЕНИЯ В РЕСПУБЛИКУ ТАДЖИКИСТАН

(тыс. долларов США)

	Коды	2015г.	2016г.	2017г.	2018г.	2019г.
Электроэнергия – всего	2716	629	1032	973,8	9669	3867
Страны СНГ		629	1032	973,8	9669	3867
из них:						
Кыргызстан		629	1032	973,8	1283	1373
Узбекистан		-	-	-	8386	2494
Страны вне СНГ		-	-	-	-	
Оксид алюминия – всего	2818	133792	137370	107196	86303	107093
Страны СНГ		89770	119993	87262	86189	103577
из них:						
Россия		89770	119993	87262	86189	24290
Казахстан		-	-	-	-	79287
Страны вне СНГ		44022	17377	19934	114	3516
из них:						
Бразилия		-	5250	-	-	
Венесуэла		-	-	-	-	
Греция		4705	-	-	-	
Испания		-	-	-	-	
Ирландия		3372	-	-	-	
Иран		13744	-	4129	-	
Китай		-	2023	487	110	895
США		35	-	-	-	
Дания		-	-	-	3	
Румыния		-	-	-	-	2619
Турция		4	0	1	1	2
Ямайка		22162	10103	15317	-	

	Коды	2015г.	2016г.	2017г.	2018г.	2019г.
Нефтепродукты – всего	2710	352175	259267	272178	318760	333561
Страны СНГ		348084	254388	267341	313487	326003
из них:						
Азербайджан		781	-	399	591	58
Беларусь		290	594	496	808	457
Казахстан		16880	4071	8104	8689	29979
Кыргызстан		5396	743	22775	25632	15664
Россия		303773	229515	218188	245563	275348
Туркменистан		20873	19235	16534	28242	515
Узбекистан		18	33	619	3485	3598
Украина		73	197	226	477	384
Страны вне СНГ		4091	4879	4837	5273	7558
из них:						
Афганистан		14	23	-	-	-
Австрия		-	-	-	3	-
Бельгия		20	1	6	20	25
Египет		-	10	-	-	-
Германия		217	992	739	1083	1207
Грузия		36	-	-	-	-
Греция		-	-	84	-	-
Дания		2	-	-	-	-
Испания		-	-	-	3	-
Индия		-	-	1	-	247
Иран		352	103	97	258	91
Италия		7	5	8	153	52
Канада		-	-	-	1	-
Китай		1030	1492	1054	718	1330
Латвия		111	-	6	57	15
Литва		623	437	262	259	455
Люксембург		1	-	-	-	-
Нидерланды		0	23	174	237	339
ОАЭ		232	1063	1113	536	1166
Польша		362	18	57	331	352
Республика Корея		491	236	479	274	691
Мексика		-	-	-	0	-
Малайзия		-	-	-	32	67
Сингапур		-	-	-	32	15
США		-	2	1	4	12
Соединённое Королевство		5	-	-	-	21
Турция		557	435	662	1089	1332
Финляндия		-	-	-	16	13
Франция		2	-	1	64	36
Чешская Республика		2	-	56	-	-

	Коды	2015г.	2016г.	2017г.	2018г.	2019г.
Швейцария		-	-	2	10	3
Швеция		-	-	-	-	17
Эстония		27	-	-	-	-
ЮАР		-	-	24	-	-
Япония		0	39	11	45	72
Други		-	-	-	48	-
Портландцемент – всего	2523	15882	1182	4276	4717	2418
Страны СНГ		6783	1149	1238	1181	1028
из них:						
Казахстан		4536	291	5	10	
Кыргызстан		2014	-	1120	935	478
Россия		78	95	60	70	82
Туркменистан		155	763	-	-	
Таджикистан		-	-	27	51	27
Узбекистан		-	-	26	115	441
Страны вне СНГ		9099	33	3038	3536	1390
из них:						
Афганистан		386	-	-	-	
Германия		-	-	-	-	
Иран		6883	-	1867	2289	
Соединённое Королевство		93	-	-	-	1
Китай		1216	-	1132	206	194
Италия		-	-	-	1039	253
Иран		-	-	-	-	936
Литва		93	-	-	-	
ОАЭ		-	-	3	0	
Пакистан		257	7	-	-	
Республика Корея		3	0	3	-	
Турция		168	26	33	2	6
Япония		1	-	-	-	
Пек и кокс пековый – всего	2708	7387	8444	6302	8044	7289
Страны СНГ		7095	8107	6302	8044	7289
из них:						
Казахстан		5166	7250	5700	6287	6458
Россия		1612	731	602	1757	831
Украина		317	127	-	-	-
Страны вне СНГ		292	337	-	-	-
из них:						
Иран		54	-	-	-	-
Китай		237	337	-	-	-
Турция		1	-	-	-	-
Сода каустическая – всего	2815	218	1035	661	787	916

	Коды	2015г.	2016г.	2017г.	2018г.	2019г.
Страны СНГ		145	1	297	340	340
из них:						
Россия		145	1	297	340	340
Страны вне СНГ		73	1034	364	447	576
из них:						
Австралия		-	-	-	-	-
Германия		0	-	-	2	1
Дания		1	-	-	-	-
Иран		18	15	-	91	178
США		-	-	-	0	-
Китай		54	1019	343	350	397
Испания		-	-	-	0	-
Турция		0	-	21	4	-
Азотные удобрения – всего	3102	25288	31001	26850	26096	24762
Страны СНГ		22510	29625	26682	26039	24640
из них:						
Казахстан		3358	51	-	336	308
Кыргызстан		1153	64	0	-	5
Россия		8172	2601	2353	2421	1941
Туркменистан		7985	4610	2160	3607	2600
Узбекистан		1842	22298	22169	19654	19786
Украина		-	-	-	21	-
Страны вне СНГ		2778	1376	168	57	122
из них:						
Афганистан		1183	-	-	-	-
Германия		-	-	-	0	2
Китай		1211	1256	141	16	54
Литва		1	15	-	0	-
Нидерланды		-	1	-	-	-
Пакистан		364	94	20	27	63
Испания		-	-	-	3	3
Турция		19	9	7	9	-
Фосфорные удобрения – всего	3103	35	349	1525	1266	1025
Страны СНГ		35	262	1120	1266	1025
из них:						
Казахстан		-	-	76	245	198
Таджикистан (СЭЗ)		-	10	-	-	-
Кыргызстан		34	-	1	-	-
Россия		-	-	-	15	1
Узбекистан		1	252	1043	1006	826
Страны вне СНГ		0	87	405	0	-
из них:						

	Коды	2015г.	2016г.	2017г.	2018г.	2019г.
Китай		-	87	401	-	-
Турция		-	-	4	-	-
Краски и лаки – всего	3203-3210	11984	8795	15320	14240	12527
Страны СНГ		3616	1100	3607	4539	4942
из них:						
Азербайджан		-	-	-	39	38
Беларусь		-	-	3	7	2
Казахстан		297	208	288	244	241
Кыргызстан		-	1	-	-	92
Россия		3317	887	3043	3835	4123
Таджикистан (СЭЗ)		-	-	-	22	109
Узбекистан		-	4	133	111	71
Украина		2	-	140	281	266
Страны вне СНГ		8368	7695	11713	9701	7585
из них:						
Австрия		1	8	120	2	25
Ангилья (Брит)		-	-	2	-	-
Афганистан		31	-	-	-	-
Бельгия		-	-	8	-	-
Венгрия		24	42	25	32	27
Вьетнам		-	13	-	-	-
Германия		130	67	284	266	327
Дания		1	-	0	-	-
Индия		-	8	45	16	-
Иран		2231	1988	3171	2662	2307
Испания		-	-	-	9	1
Италия		31	92	100	102	54
Китай		3586	2424	3915	2985	1882
Латвия		38	-	-	51	31
Литва		95	43	38	-	71
Нидерланды		10	1	9	0	14
ОАЭ		553	275	309	341	89
Пакистан		-	29	32	29	52
Польша		2	70	62	143	101
Республика Корея		0	-	1	-	40
Румыния		-	-	-	-	-
Соединённое Королевство		1	-	2	-	-
Тайланд		-	3	0	-	-
Турция		1301	1929	3106	2241	1841
Франция		82	64	48	23	-
Финляндия		-	335	71	418	343
Швейцария		223	221	339	339	276

	Коды	2015г.	2016г.	2017г.	2018г.	2019г.
Славения		-	2	13	22	43
Сербия		-	55	2	-	-
Эстония		26	24	1	0	-
США		-	-	-	19	60
Япония		0	-	10	-	1
Южная Африка		2	2	-	-	-
Други		--	-	-	1	-
Пигменты – всего	3212	1139	817	740	998	997
Страны СНГ		405	562	664	950	908
из них:						
Россия		405	562	664	950	908
Страны вне СНГ		734	255	76	48	89
из них:			-	-		
Германия		-	-	1	0	-
Иран		444	-	-	-	-
Италия		-	-	-	1	-
Китай		156	38	53	5	58
Латвия		32	-	-	-	-
Литва		1	-	-	-	-
ОАЭ		23	9	5	-	-
Нидерланды		-	-	-	4	2
Польша		20	-	-	29	25
Турция		58	208	17	8	4
Финляндия		-	-	-	1	-
Ленты, ремни приводные – всего	4010	1104	112	375	521	3736
Страны СНГ		67	49	32	185	268
из них:						
Беларусь		-	1	1	-	-
Казахстан		0	-	-	-	-
Кыргызстан		-	-	-	-	-
Россия		67	48	31	185	154
Украина		-	-	-	-	106
Узбекистон		-	-	-	-	8
Страны вне СНГ		1037	63	343	336	3468
из них:						
Бельгия		-	-	6	15	7
Германия		36	51	42	7	74
Польша		-	-	-	2	895
Египет		-	1	-	-	-
Иран		22	-	14	21	-
Италия		1	4	2	13	1602
Индия		-	-	-	-	1
Испания		-	-	-	-	1

	Коды	2015г.	2016г.	2017г.	2018г.	2019г.
Китай		925	-	262	234	706
Литва		18	2	-	-	
Мексика		-	-	-	2	
США		-	-	1	2	3
Нидерланды		0	-	-	-	
Соединённое Королевство		4	-	-	0	
ОАЭ		13	-	-	0	1
Республика Корея		3	0	-	2	2
Румыния		-	-	-	-	19
Эстония		-	-	2	-	
Турция		15	0	6	10	130
Чехия		-	0	2	0	2
Франция		-	-	-	0	
Швейцария		1	0	4	0	
Швеция		0	-	-	3	23
Япония		-	5	2	25	2
Шины пневматические – всего	4011	13396	14358	11886	13952	13341
Страны СНГ		6757	6395	4969	6957	4843
из них:						
Беларусь		2047	769	247	805	735
Казахстан		7	-	-	-	-
Кыргызстан		1	-	-	-	-
Россия		4702	5608	4593	5980	4098
Украина		-	18	129	172	-
Узбекистон		-	-	-	-	10
Страны вне СНГ		6639	7963	6917	6995	8498
из них:						
Афганистан		-	-	-	7	-
Бразилия		-	-	-	10	73
Германия		1	-	18	17	20
Иран		90	43	43	59	9
Индия		-	-	-	2	-
Индонезия		-	-	-	-	7
Италия		-	-	-	142	62
Испания		-	-	-	6	-
Китай		6013	7351	6292	6487	-
Малайзия		-	-	-	0	-
Корея КНДР		-	-	74	-	-
Латвия		45	-	-	-	7996
Литва		-	-	-	-	-
Нидерланды		-	-	-	49	-
ОАЭ		144	144	116	59	44

	Коды	2015г.	2016г.	2017г.	2018г.	2019г.
Польша		-	-	-	0	-
Пакистан		-	-	41	15	-
Республика Корея		46	208	227	18	89
Румыния		-	102	3	-	-
Соединённое Королевство		-	-	10	5	-
САР Гонконг		16	36	-	-	-
США		144	-	22	-	4
Шри-Ланка		-	-	-	14	4
Франция		-	-	70	-	-
Тайвань		-	3	-	-	-
Таиланд		-	25	-	4	18
Турция		62	18	1	11	154
Египет		-	16	-	89	3
Эстония		78	-	-	-	-
Япония		-	17	0	1	15
Лесоматериалы обработанные – всего	4407	130176	77209	76566	62612	61788
Страны СНГ		129978	77188	76546	62521	61707
из них:						
Азарбаджан		-	7	-	-	-
Беларусь		-	-	251	-	908
Казахстан		960	314	82	13	146
Кыргызстан		16	79	17	25	138
Россия		128986	76787	76196	62431	60461
Украина		16	1	-	7	53
Узбекистан		-	-	-	45	1
Страны вне СНГ		198	21	20	91	81
из них:						
Иран		11	-	-	-	-
Китай		172	10	0	5	51
Германия		-	7	0	0	-
Гана		-	-	-	7	-
Хорватия		-	-	-	19	-
Италия		-	4	-	-	-
ОАЭ		-	-	9	23	3
Турция		2	-	11	37	27
Япония		13	-	-	-	-
Бумага и картон – всего	4801- 4811	9224	8723	13861	17116	16658
Страны СНГ		5530	6307	8896	12809	13279
из них:						
Беларусь		-	-	-	1	55
Казахстан		460	220	232	79	98

	Коды	2015г.	2016г.	2017г.	2018г.	2019г.
Кыргызстан		99	6	2	0	-
Россия		4890	6063	8554	12262	12774
Молдова		-	-	-	-	-
Узбекистан		-	7	58	107	90
Украина		81	11	50	360	262
Страны вне СНГ		3694	2416	4965	4307	3379
из них:						
Австрия		3	51	32	0	-
Афганистан		10	-	-	-	-
Бельгия		-	-	33	-	-
Германия		73	22	5	26	6
Грузия		7	-	-	-	-
Индия		-	9	57	94	5
Иран		625	4	47	65	170
Италия		19	26	56	78	70
Инданезия		-	7	-	-	-
Китай		1930	496	3021	2200	1592
Латвия		1	-	-	0	-
Литва		-	8	32	-	3
Нидерланды		0	-	0	0	3
ОАЭ		447	890	707	868	541
Польша		-	7	1	1	1
Пакистан		-	-	7	-	-
США		-	0	4	1	2
Сербия						2
Турция		178	267	415	498	383
Таиланд		-	47	133	-	-
Швеция		-	5	-	0	-
Финляндия		401	558	414	474	601
Франция		0	18	0	1	-
Япония		-	1	0	-	-
Эстония		-	-	1	-	-
Други		-	-	-	1	-
Шерсть натуральная – всего	5101	2	-	0	-	-
Страны вне СНГ		2	-	0	-	-
из них:						
Афганистан		2	-	-	-	-
Нити синтетические – всего	5402	1021	2503	3826	4202	4418
Страны СНГ		81	129	562	516	1142
из них:						
Беларусь		1	27	1	59	94

	Коды	2015г.	2016г.	2017г.	2018г.	2019г.
Казахстан		80	-	-		
Россия		-	49	45	22	47
Узбекистон		-	53	516	435	1001
Страны вне СНГ		940	2372	3264	3686	3276
из них:						
Иран		451	928	1268	292	60
Индия		-	-	-	-	1
Италия		-	69	21	-	
Китай		126	81	214	274	522
Турция		363	1294	1761	3120	2693
Волокна синтетические – всего	5503, 5506	10	148	374	486	656
Страны СНГ		1	130	323	359	422
из них:						
Россия		1	-	-	1	-
Узбекистон		-	130	323	358	422
Страны вне СНГ		9	18	51	127	234
из них:						
Иран		-	-	-	6	43
Китай		-	8	48	117	185
Турция		9	10	3	4	6
Одежда и белье – всего	6101-6216	18523	12528	17763	15749	14643
Страны СНГ		1439	396	256	839	2491
из них:						
Беларусь		17	4	4	275	8
Казахстан		15	19	2	16	3
Кыргызстан		85	31	89	6	12
Молдова		2	-	-	-	-
Россия		1318	326	96	482	2407
Таджикистан (СЭЗ)		1	-	-	1	-
Узбекистан		-	16	61	55	61
Украина		1	0	4	4	-
Страны вне СНГ		17084	12132	17429	14910	12152
из них:						
Австрия		0	0	-	-	-
Албания		-	-	-	1	-
Афганистан		9	1	4	-	-
Бангладеш		-	23	117	44	-
Вьетнам		-	4	10	5	-
Венгрия		-	-	-	6	-
Германия		75	0	36	13	6
Грузия		-	-	-	-	1
Дания		27	-	-	-	-
Египет		-	-	-	-	8

	Коды	2015г.	2016г.	2017г.	2018г.	2019г.
Индия		143	12	156	19	72
Иран		92	196	3	37	28
Италия		9	20	169	249	
Испания		33	2	128	104	47
Иландия		3	-	-	-	
Индонезия		-	-	2	0	2
Китай		12041	8440	13668	10501	6029
Кувейт		1	-	-		-
Латвия		4	5	6	14	-
Литва		10	1	10	88	29
Люксембург		2	-	-		-
Марокко		-	1	0	7	1
Малайзия		8	1	-	11	-
Нидерланды		-	16	2	19	16
Норвегия		-	-	-		-
ОАЭ		148	99	101	61	49
Пакистан		-	4	3	58	61
Польша		-	5	7	4	3
Чехия		-	-	-	11	-
Республика Корея		19	494	161	-	350
Румыния		-	0	4	132	-
САР Гонконг		-	-	-	11	1
Сан Марино		1251	-	-	-	-
Сингапур		-	-	-	-	-
Сербия		-	2	8	2	-
Сирия		-	-	-	-	-
Соединённое Королевство		-	2	16	13	-
Шри-ланка		-	4	0	5	2
Камбоджа		-	-	-	16	2
США		28	8	50	21	2
Тайланд		-	1	2	2	-
Турция		4432	2785	2832	3368	5145
Тунис		-	-	1	5	-
Тайвань		-	2	-	-	-
Филиппины		-	2	1	1	2
Франция		0	2	3	1	-
Швеция		-	-	4	-	-
Швейцария		1	-	-	2	1
Япония		0	-	6	2	-
Другие		-	-	-	77	295
Рельсы, изделия из черных металлов – всего	7302	3658	10177	2004	1626	2181

	Коды	2015г.	2016г.	2017г.	2018г.	2019г.
Страны СНГ		3297	10045	1762	1359	2029
из них:						
Россия		3297	10041	1762	1295	1908
Украина			4	-	64	121
Страны вне СНГ		361	132	242	264	152
из них:						
Австрия		-	-	1	-	-
Иран		0	9	-	1	10
Китай		295	94	241	263	142
Республика Корея		2	-	-	-	-
Германия		-	28	-	-	-
Турция		64	1	-	-	-
Трубы бесшовные – всего	7304	7256	1233,0	3789	6894	4110
Страны СНГ		880	853	380	1260	799
из них:						
Кыргызстан		4	-	-	2	-
Россия		352	853	328	1227	797
Украина		524	-	52	31	-
Узбекистан		-	-	-	-	2
Страны вне СНГ		6376	380	3409	5634	3311
из них:						
Афганистан		7	-	-	-	-
Восточное Сомоа (США)		-	-	-	14	-
Германия		0	1	0	0	-
Иран		281	297	123	154	38
Индия		-	-	-	-	-
Италия		-	17	38	18	392
Китай		6060	-	2846	5156	1999
Польша		-	-	-	29	47
Швеция		-	13	19	-	-
ОАЭ		9	-	-	-	7
Республика Корея		1	4	1	-	11
Сербия		-	-	1	-	-
США		-	10	352	67	-
Турция		18	34	20	-	810
Чехия		-	-	9	-	-
Финляндия		-	-	-	190	-
Франция		-	4	-	-	-
ЮАР		-	-	-	6	-
Япония		-	-	-	-	7
Двигатели внутреннего сгорания – всего	8407, 8408	2151	701	1184	1727	2825
Страны СНГ		150	33	23	143	69

	Коды	2015г.	2016г.	2017г.	2018г.	2019г.
из них:						
Беларусь		60	-	0	-	1
Россия		90	33	23	141	68
Туркменистан		-	-	-	2	-
Страны вне СНГ		2001	668	1161	1584	2756
из них:						
Австралия		-	-	2	-	-
Афганистан		1	-	-	-	-
Германия		435	420	-	1011	1181
Иран		135	12	720	16	-
Катар		115	-	25	-	-
Китай		149	29	244	278	471
Латвия		133	16	-	57	7
Литва		548	21	28	79	241
ОАЭ		31	8	10	4	29
Республика Корея		406	106	35	95	210
Соединённое Королевство		-	47	-	-	-
США		-	-	23	-	-
Швейцария		-	1	-	-	-
Швеция		-	-	1	-	-
Турция		37	8	0	-	579
Франция		6	-	-	-	-
Эстония		5	-	4	2	-
Япония		-	0	69	41	15
Польша		-	-	-	-	6
Другие		-	-	-	1	17
Насосы - всего	8413, 8414	26294	10764	13767	15747	19980
Страны СНГ		1879	1144	1093	1300	1404
из них:						
Азербайджан		-	-	19	-	-
Беларусь		13	22	66	200	102
Казахстан		55	-	5	47	85
Кыргызстан		10	-	1	-	-
Россия		1751	1024	897	869	905
Узбекистан		4	8	12	49	155
Украина		46	90	93	135	157
Страны вне СНГ		24415	9620	12674	14447	18576
из них:						
Австрия		6	11	1	0	3
Афганистан		3	-	3	-	2
Ангилья (брит)		-	-	1	-	-
Бельгия		21	137	301	0	353

	Коды	2015г.	2016г.	2017г.	2018г.	2019г.
Болгария		0	-	-	44	
Бразилия		-	3	-	-	2
Венгрия		-	11	14	43	234
Восточное Самоа (США)		-	-	-	1	-
Германия		1032	502	517	297	334
Греция		0	-	3	0	-
Грузия		5	-	-	-	-
Дания		34	112	31	77	137
Израиль		1	-	-	-	-
Индия		6	-	1	3	6
Испания		-	2	-	1	7
Иран		596	512	328	383	24
Италия		138	65	268	714	856
Канада		0	1	1	2	-
Китай		18187	6361	8601	10642	11332
Латвия		4	1	0	9	2
Ливан		-	-	5	-	-
Литва		240	173	-	12	21
Люксембург		5	-	-	-	-
Малайзия		-	2	1	11	-
Мексика		-	8	3	10	8
Нидерланды		2	-	-	1	3
ОАЭ		117	53	277	232	104
Польша		46	396	53	107	89
Пакистан		-	-	-	1	-
Республика Корея		124	30	17	122	36
Румыния		-	6	-	2	-
Соединённое Королевство		2393	3	199	9	192
США		19	59	65	64	80
Словакия		99	7	-	5	8
Словения		12	2	7	12	3
Сербия		-	1	164	1	12
Сингапур		-	17	-	1	-
Египет		-	7	-	-	-
Тайвань		-	-	0	-	-
Таиланд		--	-	222	33	-
Турция		1147	1052	548	789	4295
Финляндия		-	15	16	-	-
Франция		1	11	4	184	138
Чешская Республика		1	15	170	75	43
Швейцария		50	3	1	2	58
Швеция		108	-	789	91	5
Эстония		0	-	24	31	1

	Коды	2015г.	2016г.	2017г.	2018г.	2019г.
Япония		18	20	39	406	188
ЮАР		-	-	-	3	-
Другие		-	-	-	27	-
Двигатели и генераторы - всего	8501	7003	11564	1233	1461	2534
Страны СНГ		2461	95	349	365	163
из них:						
Беларусь		5	3	0	1	2
Казахстан		6	7	-	-	-
Россия		686	85	289	157	142
Украина		1764	-	60	205	12
Узбекистан		-	-	-	2	7
Страны вне СНГ		4542	11469	884	1096	2371
из них:						
Австрия		-	-	5	1	-
Афганистан		3	-	-	-	-
Ангилья		-	-	-	-	1
Болгария		-	-	9	5	10
Венглия		-	4	-	0	-
Вьетнам		-	14	5	3	6
Германия		10	11	22	58	32
Италия		0	-	-	60	-
Испания		-	-	-	1	-
Иран		29	2	3	4	-
Италия		-	8	6	-	22
Канада		1	-	-	-	-
Китай		4247	11336	743	898	2210
Латвия		1	-	-	-	-
Литва		124	2	0	1	1
Польша		-	-	-	2	1
ОАЭ		1	-	1	11	8
Республика Корея		1	9	6	3	4
Соединённое Королевство		8	0	-	-	-
Чехия -	-	-	-	-	2	1
США		-	3	12	19	3
Словения		-	-	-	2	1
Сербия		-	-	5	-	-
Турция		113	79	65	21	67
Франция		4	-	-	-	1
Финляндия		-	-	-	-	1
Швейцария		-	-	2	-	2
Япония		-	1	-	2	-
Други		-	-	-	3	-

	Коды	2015г.	2016г.	2017г.	2018г.	2019г.
Трансформаторы - всего	8504	42543	18361	16529	25000	19194
Страны СНГ		3241	1888	1771	11641	5117
из них:						
Азербайджан		-	-	6	-	
Армения		-	-	-	-	
Беларусь		17	3	-	291	111
Казахстан		1118	663	763	1032	
Кыргызстан		72	-	-	-	1
Россия		1795	1129	978	9992	3994
Узбекистан		-	-	1	0	891
Украина		239	93	23	326	120
Страны вне СНГ		39302	16473	14758	13359	14077
из них:						
Австрия		16	-	4	48	12
Бельгия		19	-	5	0	-
Болгария		3	14	-	-	5
Бразилия		-	-	-	-	1
Виргинские острова		2	-	-	-	3
Вьетнам		-	-	1	0	1
Венгрия		-	-	-	57	-
Германия		633	60	76	390	159
Грузия		6	80	-	7	-
Греция		1	-	-	-	-
Хорватия		-	-	-	1	-
Дания		3	3	-	1	-
Индия		2923	1	-	-	3489
Иран		19	108	1	2	1
Италия		315	2	112	164	104
Испания		-	-	-	-	497
Ирландия		21	-	-	-	-
Индонезия		-	-	-	-	2
Израиль		-	-	-	12	-
Кипр		1	-	-	-	
Канада		-	-	28	1	2
Китай		31015	10381	9405	10020	6820
Латвия		16	29	-	-	-
Ливан		-	3	-	-	-
Литва		14	-	-	0	853
Малайзия		0	7	0	135	-
Мексика		-	3	2	-	-
Республика Корея		-	10	135	0	6
Нидерланды		43	4	6	-	8
ОАЭ		16	29	39	31	80

	Коды	2015г.	2016г.	2017г.	2018г.	2019г.
Панама		41	-	-	-	-
Польша		43	3	1	8	-
Сербия		-	102	116	-	-
Сингапур		-	-	-	-	32
Словакия		-	-	-	1	25
Соединённое Королевство		28	-	1	38	87
США		104	14	55	52	17
САР Гонконг		11	1	0	-	14
Турция		3550	5049	4634	619	1389
Таиланд		-	-	1	1	1
Тунис		-	-	5	0	-
Тайвань		0	3	0	--	1
Филиппин		-	18	12	19	4
Франция		428	524	61	12	5
Чехия		1	-	39	3	-
Швейцария		8	4	16	4	-
Швеция		0	-	-	781	-
Эстония		-	-	3	-	4
Япония		22	21	-	1	416
Другие		-	-	-	951	39
Аккумуляторы - всего	8507	9005	4069	8059	8182	8493
Страны СНГ		5009	2206	7090	7041	6574
из них:						
Беларусь		-	-	224	-	-
Казахстан		1371	1015	1711	1705	1149
Россия		3638	1091	4740	4682	4281
Украина		-	100	415	419	726
Узбекистан		-	-	-	235	418
Страны вне СНГ		3996	1863	969	1141	1919
из них:						
Германия		33	423	65	37	10
Грузия		-	-	-	4	2
Дания		-	7	-	-	-
Иран		54	-	-	2	-
Ирак		-	-	-	-	30
Виргинские острова		1	3	-	-	-
Вьетнам		-	-	-	-	7
Италия		-	-	57	10	14
Китай		3363	936	648	643	1409
Латвия		22	-	-	-	-
Литва		46	-	-	-	-
Нидерланды		41	-	11	-	-
ОАЭ		36	8	28	46	28

	Коды	2015г.	2016г.	2017г.	2018г.	2019г.
Парагвай		-	-	2	320	-
Польша		-	4	-	1	5
Панама		3	-	-	-	-
Республика Корея		35	0	-	0	2
Соединённое Королевство		-	-	-	-	4
США		26	7	7	7	160
САР Гонконг		0	-	15	-	3
Сербия		-	-	4	-	-
Словения		-	-	-	-	4
Тайвань		-	4	0	3	-
Турция		214	14	82	64	80
Чехия		-	40	35	4	-
Франция		7	417	-	-	-
Чешская Республика		84	-	-	-	-
Швейцария		1	0	1	0	-
Эстония		12	-	5	-	-
Япония		18	-	9	0	161
Тракторы - всего	8701	11908	7857	11131	17215	10693
Страны СНГ		7027	2346	6903	10555	5343
из них:						
Беларусь		3366	-	6759	10290	5135
Казахстан		-	1768	-	2	-
Кыргызстан		2108	-	4	-	-
Россия		1537	575	136	76	206
Узбекистан		16	-	-	187	-
Украина		-	3	4	-	2
Страны вне СНГ		4881	5511	4228	6660	5350
из них:						
Афганистан		190	44	-	-	-
Босния и Герцеговина		12	-	-	-	-
Германия		419	885	1578	1431	2679
Иран		-	20	57	69	33
Испания		-	-	34	-	-
Италия		42	-	41	32	67
Китай		2588	4250	2116	4804	1599
Корея КНДР		-	55	-	-	-
Латвия		12	-	-	-	-
Литва		1251	-	8	-	3
Нидерланды		40	201	338	184	399
Польша		82	-	-	-	-
Славения		-	20	-	-	-
Словакия		16	-	-	-	-
США		-	-	-	-	10

	Коды	2015г.	2016г.	2017г.	2018г.	2019г.
Хорватия		120	-	-	-	-
Франция		6	-	-	5	-
Румыния		-	-	-	20	-
Швеция		71	36	56	115	519
Республика Корея		32	-	-	-	7
Япония		-	-	-	-	34
Автомобили легковые - всего	8703	93005	32614	80120	124836	113030
Страны СНГ		23294	5033	15200	28250	5334
из них:						
Азербайджан		8	-	-	-	-
Беларусь		176	-	-	-	29
Казахстан		1000	49	617	1234	42
Кыргызстан		189	-	-	-	-
Молдова		18	-	-	-	-
Россия		21462	4972	13443	26573	3993
Таджикистан (<i>Свободная экономическая зона</i>)		34	3	-	-	-
Туркменистан		33	-	-	-	-
Узбекистан		255	9	1137	400	1256
Украина		119	-	3	43	14
Страны вне СНГ		69711	27581	94920	96586	107696
из них:						
Австралия		-	-	248	945	331
Австрия		126	60	-	84	109
Ангилья (Брит)		-	40	15	127	565
Афганистан		460	-	-	-	-
Бельгия		48	18	-	16	12
Болгария		4	-	-	-	-
Венгрия		-	-	-	17	2
Виргинские острова		-	-	75	-	-
Восточное Самоа (США)		-	-	-	26	13
Германия		1904	15215	35577	22227	24819
Греция		-	-	-	-	-
Грузия		1239	-	-	-	6
Иран		735	-	-	-	-
Испания		-	-	-	7	17
Исландия		-	-	-	-	-
Индонезия		-	-	-	21	-
Италия		6	10	2	40	366
Индия		-	-	-	-	68
Канада		-	35	84	1844	1884
Катар		-	-	-	-	-
Китай		772	93	463	2550	3921

	Коды	2015г.	2016г.	2017г.	2018г.	2019г.
Латвия		5213	-	-	-	-
Литва		47419	5	4	29	-
Мексика		-	-	14	8	97
Нидерланды		128	-	-	-	-
Норвегия		7	-	-	-	-
ОАЭ		8536	-	-	11	88
Польша		-	10	-	8	72
Корея (КНДР)		-	85	23	34	12
Республика Корея		2503	956	1546	9078	13087
Румыния		-	-	-	-	12
Словакия		-	-	46	27	-
Соединённое Королевство		-	441	496	689	891
США		91	464	1313	11093	9604
Таиланд		-	278	371	436	437
Тайвань		-	-	94	1002	141
Турция		173	19	131	117	397
Финляндия		-	-	-	6	17
Франция		-	15	8	165	93
Египет		-	2847	-	-	-
Чехия		6	1	38	165	55
Чили		-	-	-	-	2
Швейцария		-	-	62	-	4
Швеция		6	-	-	83	137
ЮАР		-	17	-	8	6
Эстония		199	-	-	-	5
Япония		136	6972	24310	45723	50426
Автомобили грузовые - всего	8704	57309	32393	45320	66132	55802
Страны СНГ		13866	4489	6792	3253	2665
из них:						
Беларусь		4750	1928	765	-	431
Казахстан		18	-	-	-	24
Кыргызстан		14	-	-	-	-
Молдова		28	-	-	-	-
Россия		8951	2561	2153	1572	2096
Таджикистан (Свободная экономическая зона)		-	-	-	-	-
Турменистан		86	-	-	-	-
Узбекистан		19	-	3874	1681	56
Украина		-	-	-	-	58
Страны вне СНГ		43443	27904	38528	68879	53137
из них:						
Афганистан		58	25	-	-	-
Бельгия		199	-	-	-	-

	Коды	2015г.	2016г.	2017г.	2018г.	2019г.
Германия		110	5111	10747	10252	12327
Грузия		80	-	-	-	-
Иран		10	-	-	55	-
Италия		-	9	1394	92	497
Китай		30491	19520	20270	22397	31926
Латвия		11	-	-	-	-
Литва		6896	30	11	177	25
Нидерланды		-	56	74	185	256
ОАЭ		80	-	-	-	98
Польша		27	-	-	-	23
Румыния		-	5	-	-	-
Республика Корея		5373	2714	4053	5572	7074
Корея (КНДР)		-	13	-	-	-
Соединённое Королевство		-	-	-	16783	-
США		-	-	7	636	8
Таиланд		-	-	1615	2071	281
Франция		-	50	-	32	57
Швейцария		-	11	20	-	34
Швеция		-	60	66	192	210
Эстония		20	-	-	-	-
Япония		87	299	271	4435	321
Запасные части автомобильные – всего	8708	18023	1375	20922	20532	20346
Страны СНГ		964	66	631	550	642
из них:						
Беларусь		75	16	-	20	50
Казахстан		5	-	-	-	8
Кыргызстан		-	-	-	-	-
Россия		882	8	532	473	582
Узбекистан		2	-	61	9	2
Украина		0	42	38	25	-
Туркменистан		-	-	-	23	-
Страны вне СНГ		17059	1309	20291	19982	19704
из них:						
Афганистан		2	1	2	-	-
Австралия		-	-	-	-	2
Бельгия		54	-	15	-	-
Болгария		-	-	1	0	-
Бразилия		-	-	-	3	-
Венгрия		-	-	-	-	3
Германия		1137	606	2817	3930	3657
Грузия		37	-	-	-	-
Мексика		-	-	-	0	19

	Коды	2015г.	2016г.	2017г.	2018г.	2019г.
Малайзия		-	-	-	-	1
Индия		-	10	6	24	14
Иран		239	-	83	49	21
Испания		-	-	-	0	29
Ирландия		-	-	-	2	-
Индонезия		-	-	-	-	1
Италия		0	1	7	688	408
Канада		-	-	-	2	-
Китай		9354	60	14213	10961	9854
Латвия		385	-	3	98	4
Литва		2623	19	176	244	613
Лаос		-	10	-	-	-
Нидерланды		4	-	4	-	13
ОАЭ		1519	20	1857	2310	1289
Пакистан			1	3	15	3
Польша		3	15	-	28	-
Республика Корея		655	446	408	493	771
Румыния		23	22	-	-	-
Сейшельские острова		-	-	-	51	-
Словения		-	-	-	3	2
Словакия		-	-	-	-	-
Соединённое Королевство		13	17	-	5	100
США		3	2	44	30	251
Сан-Марино		1	-	-	-	-
Египет		-	45	-	1	-
Тайвань		3	-	-	1	-
Таиланд		-	-	-	5	36
Турция		851	1	591	535	2586
Тунис		--	-	-	3	-
Франция		-	-	0	97	1
Чехия		0	28	-	1	3
Швейцария		-	1	-	-	-
Швеция		-	-	-	14	4
Корея (КНДР)		-	-	-	3	-
Эстония		148	4	1	3	19
Япония		5	-	48	336	-
ЮАР		-	-	6	3	-
Другие		-	-	-	44	-
Чай – всего	0902	6619	6942	7055	7718	7093
Страны СНГ		398	879	1066	1701	1558
из них:						
Азербайджан		3	21	-	-	-
Казахстан		-	18	-	-	-

	Коды	2015г.	2016г.	2017г.	2018г.	2019г.
Кыргызстан		242	362	289	215	172
Россия		153	478	777	1486	1373
Узбекистон		-	-	-	-	13
Страны вне СНГ		6221	6063	5989	6017	5535
из них:						
Афганистан		232	-	-	-	-
Вьетнам		26	1476	691	853	933
Грузия		113	96	66	-	-
Индия		223	903	1673	1221	1138
Иран		2574	-	348	266	229
Ирак		-	-	-	-	7
Колумбия		-	71	-	-	-
Китай		2211	3310	2599	3175	2788
ОАЭ		787	14	525	326	288
Соединённое Королевство			1	-	-	-
Пакистан		-	52	-	-	-
Турция		23	56	6	3	1
Новая Зеландия		-	-	-	16	7
Шри-Ланка		32	84	81	154	144
Япония		0	-	0	-	-
Другие		-	-	-	3	-
Мука – всего	1101	63497	33310	17235	14152	23836
Страны СНГ		63491	33227	17206	14151	23834
из них:						
Азербайджан		-	6	-	-	-
Казахстан		56885	28784	13944	10414	20752
Кыргызстан		23	-	-	-	1
Россия		6548	4437	3262	3709	2832
Туркменистан		35	-	-	-	-
Узбекистан		-	-	-	28	249
Страны вне СНГ		6	83	29	1	2
из них:						
Венгрия		4	-	-	-	-
Китай		-	-	24	-	-
Италия		-	-	-	-	2
ОАЭ		2	-	-	-	-
Турция		0	83	5	1	-
Франция		-	0	-	-	-
Пшеница – всего	1001	244486	231465	197153	172642	222775
Страны СНГ		244454	231452	197253	172642	222774
из них:						
Казахстан		243903	231214	197195	172381	214594
Россия		551	53	57	0	1342

	Коды	2015г.	2016г.	2017г.	2018г.	2019г.
Узбекистан		-	185	-	262	6838
Страны вне СНГ		32	13	-	-	1
из них:						
Китай		-	-	-	-	1
Турция		32	-	-	-	-
США		-	13	-	-	-
Масло подсолнечное или хлопковое – всего	1512	71636	65866	70165	58642	82722
Страны СНГ		70710	65758	69612	57971	81031
из них:						
Азербайджан		439	1186	1392	3499	3450
Казахстан		6325	3462	10412	16503	13681
Кыргызстан		-	-	7	-	-
Россия		25280	26011	50089	31895	51565
Туркменистан		38595	35099	7712	6074	213
Украина		71	-	-	-	-
Узбекистон		-	-	-	-	12122
Страны вне СНГ		926	108	553	671	1691
из них:						
Германия		1	-	-	-	-
Иран		510	107	248	153	221
Индонезия		-	-	-	-	165
Китай		268	-	19	-	9
ОАЭ		31	-	-	354	319
Турция		116	1	0	1	140
Марокко		-	-	-	53	-
Малайзия		-	-	286	110	793
Другие		-	-	-	-	44
Сахар – всего	1701	73835	37022	59669	56497	72633
Страны СНГ		9134	28906	43945	15871	35571
из них:						
Азербайджан		4405	10376	21	1210	886
Беларусь		3432	2901	13814	7982	4877
Казахстан		208	1576	3175	-	-
Кыргызстан		-	-	-	1	-
Россия		49	9829	19379	737	16450
Украина		1040	4224	7556	5941	13351
Страны вне СНГ		64701	8116	15724	40626	37062
из них:						
Австрия		1199	324	-	541	-

	Коды	2015г.	2016г.	2017г.	2018г.	2019г.
Афганистан		27040	-	-	-	-
Венглия		555	-	-	-	-
Бразилия		-	1180	-	-	-
Германия		1	-	-	-	-
Индия		0	6269	-	2803	1800
Иран		4326	-	374	85	-
Словения		-	2	-	-	-
Китай		5	-	8	2	-
Литва		10	-	-	-	-
ОАЭ		1027	276	4	2	-
Пакистан		30188	-	14861	36573	34608
Польша		-	36	143	580	235
Турция		24	29	85	40	89
Франция		-	-	-	-	330
Чешская Республика		326	-	248	-	-
Эстония		0	-	1	-	-
Спирт этиловый – всего	2207, 2208	3164	3124	3991	4619	5055
Страны СНГ		2531	2269	2938	3131	3728
из них :						
Армения			-	-	1	
Казахстан		-	-	-	10	
Кыргызстан		7	18	30	29	15
Россия		2473	2246	2885	3063	3594
Таджикистан (Свободная экономическая зона)		51	-	-	-	-
Узбекистан		-	-	8	13	119
Украина			5	15	15	-
Страны вне СНГ		633	856	1053	1488	1327
из них:						
Австралия		-	-	-	-	1
Грузия		43	-	2	1	-
Греция		-	2	-	9	-
Германия		90	-	52	1	3
Багамская острова		-	-	-	4	-
Бельгия		-	-	-	-	2
Мексика		-	3	-	31	-
Ирландия		-	32	25	60	75

	Коды	2015г.	2016г.	2017г.	2018г.	2019г.
Италия		-	-	1	12	33
Испания		-	-	-	-	1
Финляндия		-	1	2	0	18
Франция		19	70	143	282	181
Латвия		151	-	-	-	8
США		-	11	100	87	130
Турция		-	-	-	-	2
Литва		-	-	3	-	-
Соединённое Королевство		-	101	397	683	693
Нидерланды		311	594	261	141	73
Швейцария		-	-	-	110	-
Швеция		-	39	26	45	19
Мексика		-	-	27	-	23
Ямайка		-	3	-	-	1
Пуэрто-Рико(США)		-	-	11	17	56
Косто-Реко		-	-	2	-	-
Куба		-	-	1	-	-
Канада		-	-	-	-	8
Дания		1	-	-	5	-
ОАЭ		18	-	-	-	-

Экспорт товаров по группам МСТК (Международный статистический товарный классификатор)

(млн. долларов США)

	2015г.	2016г.	2017г.	2018г.	2019г.
Пищевые продукты и живые животные (МСТК 0)	32,2	22,3	18,6	17,4	20,3
Напитки и табак (МСТК 1)	1,9	3,5	3,7	3,0	8,0
Сырье непродовольственное (МСТК 2)	313,7	375,1	521,3	572,9	450,2
Минеральное топливо (МСТК 3)	48,6	51,7	53,7	78,1	93,4
Животные и растительные масла (МСТК 4)	0,0	0,0	0,0	0,1	0,1
Химические вещества (МСТК 5)	1,1	2,6	3,2	8,4	7,1
Промышленные товары (МСТК 6)	244,2	254,0	316	364,7	529,2
Машины и транспортное оборудование (МСТК 7)	25,0	57,5	40,8	26,8	45,2
Прочие готовые изделия (МСТК 8)	16,2	32,2	26,6	1,5	20,2
Товары, не включенные в другие категории (МСТК 9)	207,6	99,3	213,8	0,2	0,3
Прочие нерасшифрованные товары	0,1	0,5	0,3	0,2	0,4
ВСЕГО	890,6	898,7	1198,0	1073,3	1174,4

Импорт товаров по группам МСТК (Международный статистический товарный классификатор)

(млн. долларов США)

	2015г.	2016г.	2017г.	2018г.	2019г.
Пищевые продукты и живые животные (МСТК 0)	670,6	540,3	514,8	505,2	619,7
Напитки и табак (МСТК 1)	32,2	26,8	38,0	40,2	38,4
Сырье непродовольственное (МСТК 2)	158,9	128,9	103,1	87,1	102,0
Минеральное топливо (МСТК 3)	549,7	471,3	475,5	569,3	595,5
Животные и растительные масла (МСТК 4)	82,3	76,5	76,5	63,4	80,6
Химические вещества (МСТК 5)	363,1	352,3	374,4	363,3	395,7
Промышленные товары (МСТК 6)	577,2	603,8	527,1	661,8	636,5
Машины и транспортное оборудование (МСТК 7)	762,5	641,1	494,5	734,1	751,1
Прочие готовые изделия (МСТК 8)	135,7	181,0	153,6	117,1	125,3
Товары, не включенные в другие категории (МСТК 9)	102,0	9,2	16,9	4,1	3,9
Прочие нерасшифрованные товары	1,4	-	0,5	0,4	0,6
ВСЕГО	3435,6	3031,2	2774,9	3151,0	3349,3

**ЭКСПОРТ И ИМПОРТ ПРОДУКЦИИ ПРОИЗВОДСТВЕННО-ТЕХНИЧЕСКОГО НАЗНАЧЕНИЯ, СЫРЬЯ И ТОВАРОВ НАРОДНОГО ПОТРЕБЛЕНИЯ ПО РЕСПУБЛИКЕ ТАДЖИКИСТАН
за 2019 год**

	Код ТН ВЭД	ед. изм.	ЭКСПОРТ		ИМПОРТ	
			КОЛ-ВО	тыс. ДОЛЛ. США	КОЛ-ВО	тыс. ДОЛЛ. США
ВСЕГО				1174354		3349337
			из них:			
РАЗДЕЛ 1 ЖИВЫЕ ЖИВОТНЫЕ И ПРОДУКТЫ ЖИВОТНОГО ПРОИСХОЖДЕНИЯ						
Лошади, ослы, мулы и лошаки живые	0101	тонн	0	0	31	96
Крупный рогатый скот живой	0102	тонн	0	0	1369	2298
Овцы и козы живые	0104	тонн	19	70	26	56
Домашняя птица живая	0105	тонн	0	0	113	1593
Живые животные прочие	0106	тонн	5	19	58	30
Мясо крупного рогатого скота, мороженое	0202	тонн	0	0	120	304
Мясо домашней птицы	0207	тонн	351	280	24180	42953
Мясо и мясные субпродукты, солёные и др.	0210	тонн	0	0	1	11
Живая рыба	0301	тонн	0	0	53	137
Рыба мороженая	0303	тонн	0	0	2252	4209
Филе рыбное и прочее мясо рыб (включая фарш)	0304	тонн	0	0	16	48
Рыба сушеная, соленая или в рассоле	0305	тонн	0	0	3	11
Ракообразные	0306	тонн	0	0	2	24
Моллюски	0307	тонн	0	0	1	9
Молоко и сливки	0401	тонн	0	0	645	508
Молоко и сливки сгущенные	0402	тонн	0	0	2070	1752
Пахта, йогурт, кефир	0403	тонн	0	0	4891	6079
Молочная сыворотка	0404	тонн	0	0	544	473
Сливочное масло	0405	тонн	0	0	113	389
Сыры и творог	0406	тонн	1	2	128	521
Яйца птиц	0407	тыс. штук	21	17	2368	5904
Мед натуральный	0409	тонн	2	9	0	3
Человеческий волос необработанный	0501	тонн	105	137		
Кишки животных	0504	тонн	193	126	2	4
Продукты животного происхождения, не пригодные для употребления в пищу	0511	тонн	1137	339	4	158
РАЗДЕЛ 2 ПРОДУКТЫ РАСТИТЕЛЬНОГО ПРОИСХОЖДЕНИЯ						
Луковицы, клубни, корневые клубни	0601	тонн	0	0	44	87
Прочие живые растения	0602	тонн	34	363	2889	4431

СВОДНЫЕ ИТОГИ ПО РЕСПУБЛИКЕ ТАДЖИКИСТАН

	Код ТН ВЭД	ед. изм.	ЭКСПОРТ		ИМПОРТ	
			кол-во	тыс. долл. США	кол-во	тыс. долл. США
Срезанные цветы и бутоны	0603	тонн	0	0	43	212
Листья, ветки и другие части растений без цветков и бутонов	0604	тонн	0	0	0	21
Картофель	0701	тонн	26	15	3672	462
Томаты свежие	0702	тонн	59	29	115	119
Лук	0703	тонн	83121	7694	156	51
Капуста кочанная, капуста цветная и др.	0704	тонн	513	76	312	62
Морковь, репа, свекла и др.	0706	тонн	269	24	0	0
Огурцы и корнишоны	0707	тонн	25	13	182	182
Бобовые овощи	0708	тонн	0	0	87	45
Овощи прочие	0709	тонн	85	10	105	88
Овощи мороженые	0710	тонн	28	44	42	51
Овощи, консервированные для кратковременного хранения	0711	тонн	0	0	0	1
Овощи сушеные	0712	тонн	82	48	11	7
Овощи бобовые сушеные	0713	тонн	117	58	6095	1503
Маниок, маранта, салеп, землянаягруша	0714	тонн	0	0	50	53
Орехи кокосовые	0801	тонн	0	0	13	19
Прочие орехи свежие или сушеные	0802	тонн	389	554	234	421
Бананы	0803	тонн	0	0	11460	8148
Финики, инжир, ананасы	0804	тонн	93	19	712	564
Цитрусовые плоды	0805	тонн	168	51	13703	6250
Виноград	0806	тонн	9087	1675	45	35
Дыни, арбузы	0807	тонн	163	35	545	118
Яблоки, груши и айва	0808	тонн	217	41	200	213
Абрикосы, вишня, черешня, персики и др.	0809	тонн	7367	1689	18	6
Прочие плоды, свежие	0810	тонн	318	72	301	396
Плоды и орехи мороженые, с добавлением сахара и без него	0811	тонн	3	3	9	12
Плоды сушеные	0813	тонн	14090	5334	89	86
Кожа цитрусовых плодов	0814	тонн	0	0	0	0
Кофе	0901	тонн	0	0	24	128
Чай	0902	тонн	41	21	5408	7093
Перец молотый	0904	тонн	0	0	81	35
Мускатный орех	0908	тонн	0	0	2	6
Семена аниса, бадьяна, фенхеля и др.	0909	тонн	23	8	262	178
Имбирь, шафран и др.	0910	тонн	19	5	47	48
Пшеница и меслин	1001	тонн	0	0	1090208	222775
Рожь	1002	тонн	0	0	20	13
Ячмень	1003	тонн	0	0	3699	630
Кукуруза	1005	тонн	45	7	1475	399

	Код ТН ВЭД	ед. изм.	ЭКСПОРТ		ИМПОРТ	
			кол-во	тыс. долл. США	кол-во	тыс. долл. США
Рис	1006	тонн	404	126	45712	13558
Сорго зерновое	1007	тонн	1	0	0	0
Гречиха, просо и прочие зерновые	1008	тонн	0	0	358	77
Мука пшеничная	1101	тонн	3132	802	90691	23853
Мука прочих зерновых	1102	тонн	0	0	237	66
Крупа, мука грубого помола и гранулы	1103	тонн	0	0	3695	909
Зерно обрушенное, дробленое и др.	1104	тонн	0	0	3164	950
Мука ,крупа, хлопья и гранулы картофелин	1105	тонн	0	0	77	79
Мука и крупа	1106	тонн	0	0	0	5
Солод	1107	тонн	0	0	2662	1183
Крахмал, инулин	1108	тонн	0	0	2598	1288
Соевые бобы	1201	тонн	0	0	353	117
Арахис	1202	тонн	970	303	0	0
Семена льна	1204	тонн	0	0	4846	1245
Семена рапса	1205	тонн	0	0	538	115
Семена подсолнечника	1206	тонн	188	28	16879	4512
Семена прочих масличных культур	1207	тонн	24	12	5303	1279
Семена для посева	1209	тонн	83	63	431	594
Шишки хмеля	1210	тонн	0	0	6	102
Растения для парфюмерных фармацевтических целей	1211	тонн	166	42	3	14
Плоды рожкового дерева, косточки и ядра плодов	1212	тонн	1092	335	1	2
Соки и экстракты растительные	1302	тонн	545	7277	35	54
Материалы растительного происхождения, используемые главным образом для плетения	1401	тонн	0	0	0	2
Материалы растительного происхождения (хлопковый лент)	1404	тонн	65	5	3072	461
РАЗДЕЛ 3 ЖИРЫ И МАСЛА ЖИВОТНОГО ИЛИ РАСТИТЕЛЬНОГО ПРОИСХОЖДЕНИЯ						
Масло соевое и его фракции	1507	тонн	0	0	1324	889
Масло арахисовое и его фракции	1508	тонн	0	0	0	0
Масло оливковое и его фракции	1509	тонн	0	0	48	191
Прочие масла и их фракции	1510	тонн	19	22	1	6
Масло пальмовое и его фракции	1511	тонн	131	80	1045	821
Масло подсолнечное или хлопковое	1512	тонн	18	11	93512	77062
Масло кокосовое и др.	1513	тонн	0	0	406	534
Масло рапсовое сурепное или горчичное	1514	тонн	0	0	4261	3373
Прочие жиры и растительные масла	1515	тонн	38	16	43	76
Жиры и масла животные или растительные	1516	тонн	0	0	365	442
Маргарин	1517	тонн	0	0	21295	22295
Животные или растительные жиры и масла и их фракции	1518	тонн	0	0	2	3

СВОДНЫЕ ИТОГИ ПО РЕСПУБЛИКЕ ТАДЖИКИСТАН

	Код ТН ВЭД	ед. изм.	ЭКСПОРТ		ИМПОРТ	
			кол-во	тыс. долл. США	кол-во	тыс. долл. США
Глицерин	1520	тонн	0	0	10	8
Дегра, остатки после обработки жировых веществ или восков растительного или животного происхождения	1522	тонн	0	0	955	180
РАЗДЕЛ 4 ГОТОВЫЕ ПИЩЕВЫЕ ПРОДУКТЫ						
Колбасы и продукты из мяса	1601	тонн	215	392	3164	7010
Готовые и консервированные продукты из мяса	1602	тонн	0	0	751	1334
Готовая или консервированная рыба	1604	тонн	0	0	462	734
Консервированные ракообразные	1605	тонн	0	0	3	22
Сахар	1701	тонн	0	0	162590	72633
Прочие виды сахара	1702	тонн	0	0	3772	1947
Меласса, полученная в результате рафинирования сахара	1703	тонн	0	0	239	167
Кондитерские изделия из сахара	1704	тонн	51	33	9650	12159
Какао-паста, обезжиренная или необезжиренная	1803	тонн	0	0	15	19
Какао-масло	1804	тонн	0	0	0	0
Какао-порошок без добавления	1805	тонн	0	0	228	443
Шоколад	1806	тонн	103	95	10426	32670
Экстракт солодовый	1901	тонн	0	0	8299	11623
Макаронны, лапша, рожки и др.	1902	тонн	0	0	17405	13281
Готовые пищевые продукты	1904	тонн	6	5	135	162
Хлеб, пирожные, печенье	1905	тонн	331	365	16167	23676
Овощи, плоды консервированные	2001	тонн	27	23	180	193
Томаты консервированные без уксуса	2002	тонн	19	10	929	706
Грибы	2003	тонн	0	0	55	73
Овощи прочие консервированные без уксуса	2004	тонн	0	0	461	446
Овощи прочие, без добавления уксуса	2005	тонн	0	0	2613	4393
Овощи, плоды, консервированные с помощью сахара	2006	тонн	0	0	5	7
Джемы, желе, мармелады, пюре	2007	тонн	4	1	249	414
Плоды, орехи, консервированные иным способом	2008	тонн	81	36	1161	2172
Соки фруктовые и овощные	2009	тонн	141	46	1255	1050
Экстракты, концентраты кофе, чая	2101	тонн	0	0	1010	3530
Дрожжи	2102	тонн	0	0	1744	2729
Продукты для приготовления соусов	2103	тонн	0	0	5121	5375
Супы и бульоны, готовые и заготовки	2104	тонн	0	0	1041	2041
Мороженое	2105	тонн	0	0	169	537
Прочие пищевые продукты	2106	тонн	1	3	3636	6578

	Код ТН ВЭД	ед. изм.	ЭКСПОРТ		ИМПОРТ	
			КОЛ-ВО	тыс. долл. США	КОЛ-ВО	тыс. долл. США
Воды минеральные без добавления сахара	2201	тонн	113	31	1039	811
Воды минеральные содержащие добавки сахара	2202	тонн	4302	1423	16372	14698
Пиво	2203	тонн	0	0	4633	2786
Вина виноградные натуральные	2204	тонн	0	0	282	1118
Вермуты и виноградные натуральные вина пр.	2205	тонн	0	0	5	21
Прочие напитки сброшенные	2206	тонн	0	1	294	239
Спирт этиловый, с концентрацией спирта не менее 80 об. %	2207	тонн	0	0	98	119
Спирт этиловый менее 80 об. %	2208	тонн	2	10	3436	4935
Уксус	2209	тонн	0	0	61	44
Мука и гранулы из мяса или мясных субпродуктов, рыбы	2301	тонн	0	0	1404	574
Отруби и прочие отходы просеивания Жмыхи и другие твердые отходы, получаемые при экстрагировании соевого масла	2302	тонн	900	72	476	117
Жмыхи и другие твердые отходы	2304	тонн	0	0	22350	11134
Продукты, используемые в кормлении животных	2306	тонн	0	0	28951	6279
Табачное сырье	2309	тонн	0	0	30617	12954
Сигареты	2401	тонн	41	33	130	98
Прочий промышленный табак	2402	тонн	242	2518	1043	13348
	2403	тонн	0	0	149	260
РАЗДЕЛ 5 МИНЕРАЛЬНЫЕ ПРОДУКТЫ						
Соль	2501	тонн	2304	66	116	134
Сера	2503	тонн	0	0	2826	105
Графит природный	2504	тонн	0	0	501	182
Пески природные	2505	тонн	0	0	913	279
Каолин и глины каолиновые	2507	тонн	0	0	1342	59
Глины прочие	2508	тонн	1	0	185	107
Мел	2509	тонн	0	0	753	39
Земли кремнистые инфузорные	2512	тонн	0	0	1105	324
Пемза, наждак	2513	тонн	0	0	117	53
Мрамор, известковый туф и др. известняки	2515	тонн	806	44	1032	233
Гранит, базальт, песчаник и камень	2516	тонн	1	1	984	465
Галька, гравий, щебень или дробленый камень	2517	тонн	0	0	1045	112
Карбонат магния природный (магнезит)	2519	тонн	0	0	70	87
Гипс, ангидрит, штукатурка	2520	тонн	0	0	11962	1749
Известь негашеная, гашеная	2522	тонн	0	0	137	41
Портландцемент	2523	тонн	1537315	68051	20940	2418
Асбест	2524	тонн	0	0	14819	5210
Слюда	2525	тонн	0	0	13	8

СВОДНЫЕ ИТОГИ ПО РЕСПУБЛИКЕ ТАДЖИКИСТАН

	Код ТН ВЭД	ед. изм.	ЭКСПОРТ		ИМПОРТ	
			кол-во	тыс. долл. США	кол-во	тыс. долл. США
Стеатит природный	2526	тонн	0	0	35	19
Плавленый шпат, лейцит и др.	2529	тонн	688	220	1	1
Вещества минеральные	2530	тонн	0	0	204	109
Руды и концентраты железные	2601	тонн	0	0	4331	628
Руды и концентраты медные	2603	тонн	10067	17810	0	0
Руды и концентраты свинцовые	2607	тонн	96884	117520	0	0
Руды и концентраты цинковые	2608	тонн	179607	128544	0	0
Руды и концентраты драгоценных металлов	2616	тонн	519	4660	0	8
Руды и концентраты сурьмянистые	2617	тонн	29381	28352	0	0
Шлак, зола и остатки	2619	тонн	0	0	193	20
Уголь каменный, брикеты	2701	тонн	18225	417	19183	1459
Лигнит, или бурый уголь агломерированный или неагломерированный	2702 2703	тонн	0	0	9045	624
Кокс	2704	тонн	0	0	3728	1321
Масла и другие продукты перегонки каменноугольной смолы	2707	тонн	0	0	72	49
Пек и кокс пековый	2708	тонн	0	0	16555	7289
Нефть сырая	2709	тонн	0	0	20965	7012
Нефтепродукты	2710	тонн	271	421	514693	333553
Газ природный	2711	тыс. м ³	0	0	45930	32384
Газы нефтяные сжиженные	2711	тонн	0	0	384752	173187
Вазелин нефтяной	2712	тонн	0	0	644	249
Кокс нефтяной, битум нефтяной	2713	тонн	0	0	98732	35367
Битум и асфальт, природные	2714	тонн	0	0	109	61
Смеси битумные	2715	тонн	195	10	1422	560
Электроэнергия	2716	млн. кВт/ч	3175,0	93116,5	294,0	3866,6
РАЗДЕЛ 6 ПРОДУКЦИЯ ХИМИЧЕСКОЙ ПРОМЫШЛЕННОСТИ						
Фтор, хлор, бром и йод	2801	тонн	0	0	27	14
Углерод	2803	тонн	0	0	0	2
Водород, газы инертные и прочие	2804	тонн	0	0	44	113
Металлы щелочные и др.	2805	тонн	353	2395	0	0
Кислота соляная	2806	тонн	0	0	432	110
Серная кислота	2807	тонн	0	0	44	19
Азотная кислота	2808	тонн	0	0	836	273
Пентаоксиддифосфора; фосфорная кислота	2809	тонн	0	0	1	1
Кислоты борные	2810	тонн	0	0	6	4
Кислоты неорганические прочие	2811	тонн	15	11	1371	298

	Код ТН ВЭД	ед. изм.	ЭКСПОРТ		ИМПОРТ	
			КОЛ-ВО	тыс. долл. США	КОЛ-ВО	тыс. долл. США
Галогениды и оксид-галогениды						
неметаллов	2812	тонн	0	0	3	55
Аммиак, безводный или в водном растворе	2814	тонн	0	0	145	28
Сода каустическая	2815	тонн	0	0	1549	916
Гидроксидпероксида магния; оксиды	2816	тонн	0	0	6	2
Оксид алюминия	2818	тонн	0	0	199851	107093
Оксиды и гидроксиды железа	2821	тонн	0	0	78	43
Оксиды титана	2823	тонн	0	0	6	10
Гидразин и гидроксилламин	2825	тонн	0	0	0	0
Фториды, фторосиликаты	2826	тонн	2620	3767	6252	7172
Хлориды, бромиды и йодиды	2827	тонн	0	0	27	109
Гипохлориты и др.	2828	тонн	0	0	68	69
Хлораты и перхлораты	2829	тонн	0	0	0	1
Сульфиды, полусульфиды	2830	тонн	0	0	244	257
Дитиониты и сульфоксилаты	2831	тонн	0	0	40	88
Сульфиты, тиосульфаты	2832	тонн	0	0	24	31
Сульфаты, квасцы, персульфаты	2833	тонн	0	0	4362	5336
Нитриты, нитраты	2834	тонн	3	10	0	0
Фосфинаты, фосфаты	2835	тонн	0	0	552	433
Карбонаты	2836	тонн	0	0	5819	1912
Цианиды	2837	тонн	0	0	3209	9600
Силикаты	2839	тонн	0	0	393	106
Бораты; пероксобораты (пербораты)	2840	тонн	0	0	10	54
Соли оксометаллические	2841	тонн	0	0	4	12
Соли неорганических кислот прочие	2842	тонн	0	0	7	3
Металлы драгоценные	2843	тонн	0	0	0	1
Пероксид водорода	2847	тонн	0	0	64	54
Карбиды	2849	тонн	0	0	122	103
Соединения ртути	2852	тонн	0	0	0	1
Соединения неорганические, прочие	2853	тонн	0	0	1	8
Углеводороды ациклические	2901	тонн	0	0	64	25
Углеводороды циклические	2902	тонн	0	0	13	12
Галогенированные производные						
углеводородов	2903	тонн	0	0	56	78
Спирты ациклические	2905	тонн	0	0	316	361
Спирты циклические	2906	тонн	0	0	0	1
Эфиры простые	2909	тонн	0	0	8	16
Ацетали и полуацетали	2911	тонн	0	0	0	0
Альдегиды	2912	тонн	0	0	0	1
Кетоны и хиноны, и их производные	2914	тонн	0	0	0	9
Кислоты ациклические монокарбоновые	2915	тонн	0	0	1020	1000
Кислоты ациклические ненасыщенные	2916	тонн	0	0	60	153

СВОДНЫЕ ИТОГИ ПО РЕСПУБЛИКЕ ТАДЖИКИСТАН

	Код ТН ВЭД	ед. изм.	ЭКСПОРТ		ИМПОРТ	
			кол-во	тыс. долл. США	кол-во	тыс. долл. США
Соединения гетероциклические	2917	тонн	0	0	4	9
Кислоты карбоновые и др.	2918	тонн	0	0	276	266
Сложные эфиры прочих неорганических кислот неметаллов и их соли	2920	тонн	0	0	209	481
Соединения саминной функциональной группой	2921	тонн	0	0	14	111
Аминосоединения	2922	тонн	0	0	216	232
Соли и гидроксилы аммония четвертичные	2923	тонн	0	0	49	32
Соединения, содержащие функциональную карбоксамидную группу	2924	тонн	0	0	3	15
Соединения, содержание функцию анальную карбоксамидную группу	2925	тонн	0	0	20	17
Соединения	2926	тонн	0	0	0	3
Производные гидразина	2928	тонн	0	0	5	4
Соединения, содержащие другие азотсодержащие функциональные группы	2929	тонн	0	0	35	40
Соединения сераорганические	2930	тонн	0	0	458	1205
Соединения неорганические	2931	тонн	0	0	52	39
Соединения гетероциклические	2932	тонн	0	0	10	74
Соединения гетероциклические, содержащие лишь гетероатом(ы) азота	2933	тонн	0	0	26	51
Соединения гетероциклические прочие	2934	тонн	0	0	4	132
Провитамины и витамины	2936	тонн	0	0	115	96
Гликозиды, природные или синтезированные	2938	тонн	0	0	4	354
Антибиотики	2941	тонн	0	0	4	885
Соединения органические прочие	2942	тонн	0	0	3	11
Железы и прочие органы, предназначенные для органотерапии	3001	тонн	0	0	1	12
Кровь, кровь животных для медицинских целей	3002	тонн	0	38	115	9045
Лекарственные средства не расфасованные	3003	тонн	0	1	10	115
Лекарственные средства расфасованные	3004	тонн	16	128	11240	38130
Вата, марля, бинты и проч.	3005	тонн	0	0	195	515
Фармацевтическая продукция	3006	тонн	0	0	33	649
Удобрения животного или растительного происхождения	3101	тонн	0	0	61	55
Удобрения минеральные азотные	3102	тонн	0	0	109264	25548
Удобрения минеральные фосфорные	3103	тонн	0	0	8914	1025
Удобрения минеральные калийные	3104	тонн	0	0	9	5
Удобрения минеральные прочие	3105	тонн	0	0	23592	7435
Экстракты дубильные растительного происхождения	3201	тонн	0	0	6	12
Дубильные вещества	3202	тонн	0	0	300	444

	Код ТН ВЭД	ед. изм.	ЭКСПОРТ		ИМПОРТ	
			КОЛ-ВО	тыс. долл. США	КОЛ-ВО	тыс. долл. США
Красящие вещества растительного или животного происхождения	3203	тонн	0	0	9	9
Синтетические красящие вещества	3204	тонн	0	0	233	1087
Красящие вещества прочие	3206	тонн	0	0	492	711
Готовые пигменты, эмали и глазури стекловидные	3207	тонн	0	0	30	33
Краски и лаки синтетические, растворенные в неводной среде	3208	тонн	12	9	8630	7545
Краски, лаки синтетические, растворенные в водной среде	3209	тонн	16	16	2426	2249
Краски и лаки прочие	3210	тонн	0	0	788	895
Готовые сиккативы	3211	тонн	0	0	63	85
Пигменты	3212	тонн	0	0	609	997
Краски художественные	3213	тонн	0	0	11	40
Замазки стекольная и садовая	3214	тонн	101	47	14022	4629
Краска типографская, чернила	3215	тонн	0	0	147	249
Масла эфирные	3301	тонн	0	0	4	9
Смеси душистые для производства напитков	3302	тонн	0	0	322	3160
Духи и туалетная вода	3303	тонн	0	0	229	1816
Косметические средства	3304	тонн	0	1	466	2281
Средства для волос	3305	тонн	0	1	2717	7251
Препараты для гигиены полости рта	3306	тонн	0	0	963	2769
Средства для бритья, дезодоранты	3307	тонн	0	0	1012	3356
Мыло	3401	тонн	0	0	25425	17203
Вещества и средства чистящие	3402	тонн	12	10	17634	11402
Материалы смазочные	3403	тонн	0	0	264	727
Воски	3404	тонн	0	0	260	584
Ваксы и кремы для обуви, мастики	3405	тонн	0	0	359	524
Свечи	3406	тонн	0	0	179	194
Пластилин "зубоврачебный воск"	3407	тонн	0	0	35	87
Казеин	3501	тонн	0	0	5	3
Альбумины и их производные	3502	тонн	0	0	1	11
Желатин и его производные	3503	тонн	0	0	8	49
Пептоны и их производные	3504	тонн	0	0	39	43
Декстрины и прочие крахмалы	3505	тонн	0	0	133	186
Готовые клеи	3506	тонн	0	0	2527	3282
Ферменты	3507	тонн	0	0	40	170
Вещества взрывчатые	3602	тонн	1040	1600	2112	4238
Шнуры бикфордовых, детонирующие, капсули	3603	тонн	0	0	171	4372
Фейерверки, ракеты сигнальные	3604	тонн	3	0	8	407
Спички	3605	тонн	0	0	741	902

СВОДНЫЕ ИТОГИ ПО РЕСПУБЛИКЕ ТАДЖИКИСТАН

	Код ТН ВЭД	ед. изм.	ЭКСПОРТ		ИМПОРТ	
			кол-во	тыс. долл. США	кол-во	тыс. долл. США
Ферроцерий	3606	тонн	0	0	0	1
Фотопластинки и фото пленки плоские	3701	тонн	0	0	17	140
Фотоплёнки в рулонах	3702	тонн	0	0	2	5
Фотографические бумага и картон	3703	тонн	0	0	113	75
Фотохимикаты	3707	тонн	0	0	13	34
Графит искусственный	3801	тонн	0	0	0	2
Уголь активированный	3802	тонн	0	0	1241	2713
Канифоль и смоляные кислоты, и их производные	3805	тонн	0	0	101	160
Инсектициды и др.	3808	тонн	18	18	1014	1635
Средства отделочные	3809	тонн	0	0	220	568
Препараты для травления металлических поверхностей	3810	тонн	0	0	3	3
Антидетонаторы и др.	3811	тонн	0	0	2664	1675
Ускорители вулканизации каучука и др.	3812	тонн	0	0	260	419
Составы и заряды для огнетушителей	3813	тонн	0	0	27	58
Растворители и разбавители	3814	тонн	0	0	1580	936
Инициаторы, ускорители реакций и катализаторы	3815	тонн	0	0	49	74
Цементы огнеупорные, растворы строительные	3816	тонн	0	0	523	629
Жидкости тормозные	3819	тонн	0	0	250	301
Антифризы и жидкости антиобледенительные	3820	тонн	0	0	4381	2339
Среды культуральные для выращивания микроорганизмов	3821	тонн	0	0	1	76
Реагенты диагностические или лабораторные	3822	тонн	0	0	107	2596
Жирные кислоты, кислотные масла	3823	тонн	0	0	51	110
Продукты и препараты химические	3824	тонн	0	0	6540	5804
Остаточные продукты химической или смежных отраслей промышленности	3825	тонн	0	0	3	2
РАЗДЕЛ 7 ПЛАСТМАССЫ И ИЗДЕЛИЯ ИЗ НИХ						
Полимеры этилена	3901	тонн	0	0	12731	10255
Полимеры пропилена	3902	тонн	57	78	15671	13736
Полимеры стирола в первичных формах	3903	тонн	0	0	1811	1142
Полимеры винилхлорида	3904	тонн	14	12	12019	9347
Полимеры винилацетата	3905	тонн	0	0	139	220
Акриловые полимеры	3906	тонн	0	0	2344	2597
Смолы алкидные	3907	тонн	220	192	7204	6179
Полиамиды в первичных формах	3908	тонн	0	0	2	2
Аминосмолы, фенольные смолы	3909	тонн	0	0	463	1200
Силиконы в первичных формах	3910	тонн	0	0	253	268
Смолы нефтяные и др.	3911	тонн	0	0	90	103

	Код ТН ВЭД	ед. изм.	ЭКСПОРТ		ИМПОРТ	
			КОЛ-ВО	тыс. долл. США	КОЛ-ВО	тыс. долл. США
Целлюлоза и её химические производные	3912	тонн	0	0	133	193
Полимеры природные	3913	тонн	0	0	45	38
Смолы ионообменные, полученные на основе полимеров	3914	тонн	0	0	36	125
Отходы, обрезки из пластмасс	3915	тонн	2618	290	1058	570
Мононить более 1мм из полимерных материалов	3916	тонн	20	23	4086	7787
Трубы, трубки из пластмасс	3917	тонн	23	70	9547	12461
Покрытия для пола из полимерных материалов	3918	тонн	0	0	358	522
Плиты, листы, полоса из полимерных материалов	3919	тонн	8	19	2271	1991
Плиты из полимерных материалов неармированные	3920	тонн	0	0	5990	7540
Плиты из полимерных материалов прочие	3921	тонн	0	0	2297	3558
Ванны, души, раковины и др. из пластмасс	3922	тонн	0	0	814	1090
Изделия для упаковки товаров из пластмасс	3923	тонн	66	116	7098	11943
Посуда столовая из пластмасс	3924	тонн	0	0	1441	2179
Детали строительные из пластмасс	3925	тонн	0	0	2592	3200
Изделия прочие из пластмасс	3926	тонн	0	1	2755	4725
Каучукнатуральный, балата	4001	тонн	0	0	4	4
Каучук синтетический	4002	тонн	0	0	838	901
Каучук регенерированный впервичных формах	4003	тонн	0	0	19	63
Отходы обрезки и скрап резины	4004	тонн	0	0	106	142
Невулканизованная резиновая смесь	4005	тонн	0	0	35	26
Прочие формы и заготовки из невулканизованной резины	4006	тонн	0	0	1	4
Резина протекторная и корд	4007	тонн	0	0	21	26
Пластины, листы, полоса из резины	4008	тонн	0	0	430	961
Трубы, шланги, рукава из резины	4009	тонн	1	24	731	1203
Ленты транспортерные или ремни приводные	4010	тонн	2	2	1003	3736
Шины пневматические, новые	4011	тонн	1	16	6572	13429
Шины восстановленные	4012	тонн	24	19	3553	1773
Камеры резиновые	4013	тонн	0	0	307	574
Изделия гигиенические, фармацевтические из резины	4014	тонн	0	0	50	241
Одежда и ее принадлежности	4015	тонн	0	0	237	567
Прочие изделия из резины	4016	тонн	34	50	733	1657
Резина твердая	4017	тонн	0	0	37	33

СВОДНЫЕ ИТОГИ ПО РЕСПУБЛИКЕ ТАДЖИКИСТАН

	Код ТН ВЭД	ед. изм.	ЭКСПОРТ		ИМПОРТ	
			КОЛ-ВО	тыс. долл. США	КОЛ-ВО	тыс. долл. США
РАЗДЕЛ 8 КОЖЕВЕННОЕ СЫРЬЕ, КОЖА						
Шкуры КРС	4101	тонн	0	0	0	0
Шкуры овец или шкурки ягнят	4102	тонн	95	38	0	0
Кожа из шкур крупного рогатого скота	4104	тонн	3786	2614	0	0
Кожа, дополнительно обработанная	4107	тонн	0	0	2	27
Кожа, дополнительно обработанная последования или в виде кожаного окраса	4112	тонн	0	0	19	99
Замша (включая комбинированную замшу)	4114	тонн	0	0	2	3
Кожа композиционная на основе натуральной кожи и прочие отходы натуральной или композиционной кожи	4115	тонн	0	0	10	17
Изделия шорно-седельные	4201	тонн	0	0	3	18
Саквояжи, чемоданы, дорожные сумки	4202	тонн	3	6	972	1905
Одежда и принадлежности	4203	тонн	0	0	126	310
Прочие изделия	4205	тонн	0	0	3	23
Предметы одежды	4303	тонн	0	0	9	87
Мех искусственный	4304	тонн	0	0	4	15
РАЗДЕЛ 9 ДРЕВЕСИНА И ИЗДЕЛИЯ ИЗ ДРЕВЕСИНЫ						
Древесина топливная в виде отрезков	4401	тонн	110	15	145	34
Уголь древесный	4402	тонн	0	0	52	73
Лесоматериалы необработанные	4403	тонн	17	1	2870	634
Древесина бондарная	4404	тонн	3	2	245	82
Шпалы деревянные	4406	тонн	2	1	2439	814
Лесоматериалы распиленные, строганные	4407	тонн	476	143	336576	61788
Листы однослойной фанеры	4408	тонн	0	0	74	65
Пиломатериалы	4409	тонн	4	1	8397	3467
Плиты древесностружечные	4410	тонн	7	7	94923	29545
Плиты древесноволокнистые	4411	тонн	0	0	37218	16479
Фанера клееная	4412	тонн	0	0	10751	6468
Рамы деревянные для картин и др.	4414	тонн	0	0	28	31
Тара из древесины	4415	тонн	14	25	92	75
Бочки, бочонки, чаны, кадки и прочие бондарные изделия	4416	тонн	0	0	5	7
Инструменты	4417	тонн	0	1	311	88
Изделия деревянные строительные	4418	тонн	0	0	5506	6231
Принадлежности столовые и кухонные деревянные	4419	тонн	0	0	60	695
Изделия деревянные мозаичные, шкатулки	4420	тонн	0	0	12	354
Изделия деревянные прочие	4421	тонн	0	0	375	388
Изделия из натуральной пробки	4503	тонн	0	0	0	0

	Код ТН ВЭД	ед. изм.	ЭКСПОРТ		ИМПОРТ	
			КОЛ-ВО	тыс. долл. США	КОЛ-ВО	тыс. долл. США
Пробкаагломерированная	4504	тонн	0	0	5	9
Плетенки и аналогичные изделия из материалов для плетения	4601	тонн	0	0	3	4
Плетеные и другие изделия	4602	тонн	0	0	4	5
РАЗДЕЛ 10 БУМАГА И КАРТОН, ИЗДЕЛИЯ ИЗ НИХ						
Целлюлоза древесная	4703	тонн	0	0	521	336
Массаволокнистая, полученная из регенерируемых	4706	тонн	0	0	708	170
Макулатура и отходы	4707	тонн	0	0	4928	1373
Бумага газетная	4801	тонн	0	0	2986	1872
Бумага и картон немелованные	4802	тонн	0	0	10370	9323
Бумажные салфетки	4803	тонн	0	0	72	89
Крафт-бумага и картон немелованные	4804	тонн	0	0	1249	689
Бумага и картон немелованные прочие	4805	тонн	2335	1158	3219	2518
Пергамент растительный, калька и др.	4806	тонн	0	0	29	37
Бумага и картон многослойные	4807	тонн	0	0	625	527
Бумага и картон гофрированные	4808	тонн	0	0	163	166
Бумага копировальная	4809	тонн	0	0	77	82
Бумага и картон мелованные	4810	тонн	0	0	990	943
Бумага, картон	4811	тонн	0	0	302	601
Плиты и пластины из бумажной массы	4812	тонн	0	0	21	61
Бумага папиросная	4813	тонн	0	0	32	37
Обои и аналогичные настенные покрытия	4814	тонн	0	0	3141	9872
Бумага копировальная и др.	4816	тонн	0	0	9	7
Конверты, почтовые открытки	4817	тонн	0	0	12	19
Бумага туалетная	4818	тонн	0	0	895	992
Тара из бумаги	4819	тонн	0	1	3063	3009
Журналы, бухгалтерские книги, блокноты	4820	тонн	0	0	4035	3670
Ярлыки и этикетки из бумаги	4821	тонн	0	0	2469	2247
Бобины, катушки, шпули	4822	тонн	0	0	492	743
Бумага, картон прочие	4823	тонн	0	0	329	337
Книги, брошюры	4901	тонн	0	0	71	408
Газеты, журналы, прочие издания	4902	тонн	0	0	1	7
Книги-картинки для рисования, для раскрашивания	4903	тонн	0	0	24	55
Карты географические	4905	тонн	0	0	6	5
Почтовые марки	4907	тонн	0	0	0	6
Картинки переводные	4908	тонн	0	0	5	6
Открытки	4909	тонн	0	0	31	18
Печатные календари	4910	тонн	0	0	4	8

СВОДНЫЕ ИТОГИ ПО РЕСПУБЛИКЕ ТАДЖИКИСТАН

	Код ТН ВЭД	ед. изм.	ЭКСПОРТ		ИМПОРТ	
			кол-во	тыс. долл. США	кол-во	тыс. долл. США
Прочая печатная продукция	4911	тонн	0	0	205	3844
РАЗДЕЛ 11 ТЕКСТИЛЬНЫЕ МАТЕРИАЛЫ И ТЕКСТИЛЬНЫЕ ИЗДЕЛИЯ						
Кокконы	5001	тонн	118	672	0	0
Шелк-сырец	5002	тонн	5	156	0	0
Отходы шелковые	5003	тонн	29	124	0	5
Ткани шелковые	5007	тонн	0	0	344	468
Ткани из гребенной шерстяной пряжи	5112	тонн	0	0	47	86
Ткани из грубого волоса животных	5113	тонн	0	0	3	6
Волокно хлопковое	5201	тонн	94083	139600	417	723
Отходы хлопка	5202	тонн	1724	918	43	10
Нитки хлопчатобумажные	5204	тонн	0	0	15	128
Пряжа х/б сод.хлопка 85 мас. % или более	5205	тонн	18474	40630	9	24
Ткани х/б сод. 85 мас. % или более хлопка, с поверхностной плотностью не более 200г/кв.м	5208	м ²	3286406	1048	458045	84
Ткани х/б сод.85 масс. % или более хлопка, с поверхностной плотностью более 200 г/кв. м	5209	м ²	0	0	166775	147
Ткани х/б сод. менее 85 масс. % хлопка с добавлением химических волокон, с поверхностной плотностью не более 200 г/кв. м	5210	м ²	0	0	105429	488
Ткани х/б сод. менее 85 масс. % хлопка с добавлением в основном химических волокон, с поверхностной плотностью более 200 г/кв. м	5211	м ²	0	0	503821	352
Ткани х/б прочие	5212	м ²	13236	7	7364163	2552
Джутовое волокно и другие	5303	тонн	17	4	0	0
Волокно кокосового ореха	5305	тонн	0	0	21	11
Пряжа льняная	5306	тонн	0	0	0	0
Пряжа из джута или других лубяных текстильных волокон	5307	тонн	0	0	3066	3147
Ткани льняные	5309	тонн	0	0	113	119
Ткани из прочих растительных текстильных волокон	5311	тонн	0	0	3	4
Нитки швейные из химических нитей	5401	тонн	0	0	409	681
Нити комплексные синтетические	5402	тонн	0	0	3672	4418
Нити искусственные	5403	тонн	0	0	375	396
Мононити синтетические	5404	тонн	0	0	102	129
Нити комплексные химические	5406	тонн	0	0	10	9
Ткани синтетические	5407	тонн	0	0	1685	2173
Ткани из искусственных нитей	5408	тонн	0	0	64	118

	Код ТН ВЭД	ед. изм.	ЭКСПОРТ		ИМПОРТ	
			КОЛ-ВО	тыс. долл. США	КОЛ-ВО	тыс. долл. США
Жгут синтетических нитей	5501	тонн	0	0	3	5
Жгутискусственныхнитей	5502	тонн	0	0	1	0
Волокна штапельные синтетические	5503	тонн	0	0	686	600
Отходы химических волокон	5505	тонн	0	0	3	2
Волокна штапельные синтетические	5506	тонн	0	0	189	54
Нитки швейные из химических волокон	5508	тонн	0	0	309	256
Пряжа из синтетических волокон	5509	тонн	0	0	576	843
Пряжа из химических волокон	5511	тонн	0	0	3	3
Ткани из синтетических волокон	5512	тонн	10	23	783	1220
Ткани из синтетических волокон, с добавлением хлопка	5514	тонн	0	0	3715	5694
Ткани из синтетических волокон прочие	5515	тонн	0	0	405	734
Ткани из искусственных волокон	5516	тонн	0	0	367	579
Вата и изделия из нее	5601	тонн	3	3	119	512
Фетр и войлок	5602	тонн	0	0	865	1644
Нетканые материалы	5603	тонн	0	0	984	1803
Нити резиновые и корд	5604	тонн	0	0	61	115
Бечевки, шнуры, веревки и канаты	5607	тонн	0	1	722	391
Сетки и сети, плетеные из бечевки и другие готовые сети из текстильных волокон	5608	тонн	0	0	31	60
Изделия из нитей	5609	тонн	0	0	8	16
Узелковые ковры и прочие напольные покрытия	5701	тонн	0	0	27	53
Тканые ковры	5702	тонн	184	318	1373	1444
Ковры и прочие текстильные напольные покрытия	5703	тонн	1	1	1165	2689
Ковры и прочие покрытия из войлока	5704	тонн	0	0	321	303
Ковры и текстильные напольные покрытия	5705	тонн	41	54	15	40
Ткани ворсовые	5801	тонн	0	1	504	580
Ткани махровые полотенечные	5802	тонн	0	0	1	1
Ткани ажурного переплетения	5803	тонн	0	0	12	11
Тюль и сетчатые полотна прочие	5804	тонн	0	0	461	419
Узкие ткани	5806	тонн	0	0	82	175
Этикетки, эмблемы из текстильных материалов	5807	тонн	0	0	32	151
Тесьма, отделочные материалы и др.	5808	тонн	0	0	23	55
Вышивки в куске	5810	тонн	0	0	3	4
Стеганые текстильные материалы в куске	5811	тонн	0	0	2	5
Текстильные материалы	5901	Тонн	0	0	0	1
Ткани дублированные	5903	тонн	4	10	349	369
Линолеум	5904	тонн	0	0	4800	2832

СВОДНЫЕ ИТОГИ ПО РЕСПУБЛИКЕ ТАДЖИКИСТАН

	Код ТН ВЭД	ед. изм.	ЭКСПОРТ		ИМПОРТ	
			кол-во	тыс. долл. США	кол-во	тыс. долл. США
Настенные покрытия	5905	тонн	0	0	4	9
Текстильные материалы прорезиненные	5906	тонн	0	0	13	25
Текстильные материалы с покроем	5907	тонн	0	0	51	113
Шланги текстильные	5909	тонн	0	0	31	82
Транспортерные ленты	5910	тонн	0	0	0	6
Текстильные материалы и изделия для технических целей	5911	тонн	0	0	435	679
Ворсовое полотно	6001	тонн	6	23	40	77
Прочее трикотажное полотно	6002	тонн	0	0	3	3
Трикотажные полотна машинного или ручного вязания прочие	6004	тонн	0	0	3	15
Полотна основовязанные	6005	тонн	0	0	18	37
Трикотажные полотна машинного или ручного вязания прочие	6006	тонн	14	46	30	72
Пальто, плащи, куртки мужские трикотажные	6101	штук	0	0	29452	196
Пальто, плащи, куртки с капюшоном	6102	штук	0	0	37298	169
Костюмы, пиджаки трикотажные мужские	6103	штук	9518	91	258848	505
Костюмы, комплекты, платья, юбки женские	6104	штук	7703	118	24681	502
Сорочки и рубашки трикотажные мужские	6105	штук	4350	28	215955	224
Блузки, рубашки трикотажные женские	6106	штук	0	0	110477	61
Белье нижнее мужское трикотажное	6107	штук	0	0	264197	169
Белье нижнее женское трикотажное	6108	штук	0	0	541929	553
Майки и изделия трикотажные	6109	штук	7879	45	857801	880
Свитеры, изделия трикотажные	6110	штук	4778	13	225480	1352
Детская одежда из трикотажа	6111	тонн	0	0	196	547
Костюмы спортивные трикотажные	6112	штук	2215	26	27102	81
Одежда из трикотажного полотна	6113	тонн	0	0	2	3
Одежда трикотажная	6114	тонн	0	0	34	313
Колготы, чулки, носки	6115	штук	1025464	434	6306696	1607
Перчатки, варежки трикотажные	6116	штук	7557	4	1525456	189
Принадлежности одежды трикотажные	6117	тонн	1	16	24	69
Пальто, плащи, куртки мужские	6201	штук	8497	126	127921	1150
Пальто, плащи, куртки женские	6202	штук	3075	22	405958	1191
Костюмы, пиджаки, брюки мужские	6203	штук	1684390	20866	1478620	2487
Костюмы, жакеты, платья, юбки женские	6204	штук	364419	3035	323842	959
Рубашки мужские	6205	штук	49593	486	1256461	1172
Блузки, рубашки женские	6206	штук	0	0	124902	217
Майки, трусы, пижамы мужские	6207	тонн	0	0	95	308

	Код ТН ВЭД	ед. изм.	ЭКСПОРТ		ИМПОРТ	
			кол-во	тыс. долл. США	кол-во	тыс. долл. США
Майки, халаты женские	6208	тонн	0	0	143	360
Детская одежда и принадлежности к ней	6209	тонн	0	0	442	790
Одежда	6210	тонн	0	0	1016	2130
Костюмы спортивные	6211	тонн	160	1795	425	1615
Бюстгальтеры, пояса, корсеты и др.	6212	штук	0	0	47250	82
Платки носовые	6213	штук	0	0	1472270	553
Шали, шарфы, вуали	6214	штук	0	1	647220	228
Галстуки, шейные платки	6215	штук	0	0	263224	116
Перчатки, варежки и митенки	6216	тонн	9	85	36	327
Принадлежности одежды прочие	6217	тонн	8	108	60	708
Одеяла и пледы дорожные	6301	тонн	0	0	457	816
Бельё постельное, столовое и прочее	6302	тонн	3	7	952	2054
Занавеси и шторы	6303	м ²	0	0	388	827
Изделия декоративные прочие	6304	тонн	0	0	147	266
Мешки и пакеты упаковочные	6305	тонн	80	127	2934	4336
Брезент, навесы, шторы	6306	тонн	1	4	177	350
Готовые изделия прочие	6307	тонн	0	8	361	688
Наборы, состоящие из тканей и пряжи или нитей	6308	тонн	0	0	49	42
Одежда и изделия, бывшие в употреблении	6309	тонн	23	40	13552	8694
Тряпье, отходы из текстильных материалов	6310	тонн	16	2	5	12
РАЗДЕЛ 12 ОБУВЬ, ГОЛОВНЫЕ УБОРЫ						
Водонепроницаемая обувь	6401	пар	0	0	2664859	1581
Другие виды обуви из резины	6402	пар	0	0	6272513	4791
Обувь на подошве из резины с верхом из кожи	6403	пар	1753	40	2627464	2833
Обувь на подошве из резины, с верхом из текстильных материалов	6404	пар	0	0	356193	733
Прочая обувь	6405	пар	0	0	634485	608
Части обуви	6406	тонн	0	0	119	212
Шляпы и прочие головные уборы	6504	тонн	0	0	6	12
Шляпы и прочие головные уборы трикотажные	6505	тонн	0	1	98	442
Головные уборы прочие	6506	тонн	0	0	70	305
Прокладки, подкладки, чехлы, каркасы для шляп	6507	тонн	0	0	5	18
Зонты	6601	тонн	0	0	162	319
Части, отделочные детали и принадлежности	6603	тонн	0	0	2	3
Шкурки и прочие части птиц	6701	тонн	0	0	0	0
Искусственные цветы, листья	6702	тонн	0	0	56	87
Парики, бороды накладные	6704	тонн	0	0	1	10

	Код ТН ВЭД	ед. изм.	ЭКСПОРТ		ИМПОРТ	
			кол-во	тыс. долл. США	кол-во	тыс. долл. США
РАЗДЕЛ 13 ИЗДЕЛИЯ ИЗ КАМНЯ ИЛИ АНАЛОГИЧНЫХ МАТЕРИАЛОВ						
Зонты от дождя и солнца	6801	тонн	0	0	73	29
Камень, обработанный для строительства	6802	тонн	0	0	13486	7685
Сланец, обработанный и изделия из сланца	6803	тонн	0	0	796	283
Жернова, камни точильные	6804	тонн	0	0	1282	595
Природный или искусственный абразивный порошок	6805	тонн	0	0	323	182
Шлаковата, минеральная вата и др.	6806	тонн	0	0	738	818
Изделия из асфальта	6807	тонн	0	0	6756	2623
Панели, плиты, изделия из растительных волокон	6808	тонн	0	0	161	132
Изделия из гипса	6809	тонн	1070	260	19249	2963
Изделия из цемента, бетона	6810	тонн	0	0	1488	253
Изделия из асбоцемента и цемента	6811	тонн	0	0	33391	6233
Волокно асбестовое, изделия из него	6812	тонн	0	0	134	142
Фрикционные материалы	6813	тонн	0	0	19	37
Слюдаобработаннаяизделиязнее	6814	тонн	0	0	5	16
Изделия из камня	6815	тонн	1	10	100	175
Кирпичи, блоки, плитки	6901	тонн	0	0	22	12
Кирпичи огнеупорные, блоки, плитки	6902	тонн	5	0	3763	2759
Прочие огнеупорные керамические изделия	6903	тонн	0	0	15	97
Кирпич строительный	6904	тонн	0	0	253	95
Плитки(черепица) кровельные	6905	тонн	0	0	347	214
Трубыкерамические	6906	тонн	0	0	2	6
Плиты для мощения керамические неглазурованные	6907	тонн	0	0	46379	12086
Плиты для мощения керамические	6908	тонн	0	0	20524	5592
Посуда керамическая лабораторная и др.	6909	тонн	0	2	379	317
Раковины, ванны и др. из керамики	6910	тонн	0	0	2457	2532
Посуда столовая из фарфора	6911	тонн	0	0	1032	1051
Посуда столовая и др. из керамики	6912	тонн	3	8	1575	1050
Прочие декоративные изделия	6913	тонн	1	5	25	51
Прочие керамические изделия	6914	тонн	0	0	29	31
Бой стеклянный	7001	тонн	0	0	3	2
Стеклоформешаров	7002	тонн	0	0	0	2
Бой стеклянный	7003	тонн	0	0	1140	329
Стекло тянутое, выдувное, листовое	7004	тонн	0	0	24	17
Стекло термически полированное с матовой поверхностью	7005	тонн	0	0	29485	9408

	Код ТН ВЭД	ед. изм.	ЭКСПОРТ		ИМПОРТ	
			кол-во	тыс. долл. США	кол-во	тыс. долл. США
Стекло гнутое, граненое и др.	7006	тонн	0	0	36	20
Стекло безопасное, многослойное	7007	тонн	0	0	546	725
Многослойные изолирующие изделия из стекла	7008	тонн	0	0	578	714
Зеркала стеклянные	7009	тонн	0	0	1884	1340
Стеклянные емкости	7010	тонн	0	0	7678	3840
Баллоны стеклянные	7011	тонн	0	0	78	21
Посуда столовая и кухонная	7013	тонн	0	0	4130	4067
Стеклянные изделия для сигнализации	7014	тонн	0	0	4	3
Блоки для мощения из прессованного стекла	7016	тонн	0	0	239	172
Посуда стеклянная для лабораторных целей	7017	тонн	0	0	82	161
Бусины стеклянные, изделия, имитирующие жемчуг	7018	тонн	0	0	394	422
Стекловолокно и изделия из него	7019	тонн	0	0	1421	1441
Изделия из стекла прочие	7020	тонн	0	0	70	68
РАЗДЕЛ 14 ДРАГОЦЕННОЕ И ПОЛУДРАГОЦЕННОЕ МЕТАЛЛЫ						
Прочие		тонн	8	225590	141	4283
РАЗДЕЛ 15 НЕДРАГОЦЕННЫЕ МЕТАЛЛЫ И ИЗДЕЛИЯ ИЗ НИХ						
Ферросплавы	7202	тонн	0	0	1148	1135
Отходы и лом ч/м	7204	тонн	14253	3330	0	0
Гранулы и порошок из передельного	7205	тонн	0	0	20	12
Железо и сталь не легированная	7206	тонн	0	0	7	3
Полуфабрикаты из углеродистой стали	7207	тонн	0	0	496	434
Прокат плоский из углеродистой стали	7208	тонн	0	0	41919	26717
Прокат плоский из углеродистой стали холоднокатаный	7209	тонн	0	0	26501	17032
Прокат плоский из углеродистой стали, шириной 600мм или более, плакированный	7210	тонн	0	0	65170	32597
Прокат плоский из углеродистой стали, шириной менее 600 мм, неплакированный	7211	тонн	0	0	396	313
Прокат плоский из углеродистой стали, плакированный	7212	тонн	0	0	28766	16771
Прутки горячекатаные из углеродистой стали	7213	тонн	10845	3307	9220	4860
Прутки из углеродистой стали	7214	тонн	2464	598	166135	84735
Прутки прочие из углеродистой стали	7215	тонн	0	0	75	58
Уголки, профили из углеродистой стали	7216	тонн	7654	2011	25703	16599
Проволока из углеродистой стали	7217	тонн	1938	550	11242	6375
Прокат плоский из коррозионностойкой стали, шириной 600 мм или более	7219	тонн	1	1	246	762

СВОДНЫЕ ИТОГИ ПО РЕСПУБЛИКЕ ТАДЖИКИСТАН

	Код ТН ВЭД	ед. изм.	ЭКСПОРТ		ИМПОРТ	
			кол-во	тыс. долл. США	кол-во	тыс. долл. США
Прокат плоский из коррозионностойкой стали, шириной менее 600 мм	7220	тонн	0	0	136	330
Прутки из коррозионностойкой стали прочие	7222	тонн	0	0	145	118
Проволока из коррозионностойкой стали	7223	тонн	0	0	219	132
Стальлегированная в слитках или других первичных формах прочая	7224	тонн	0	0	30	32
Прокат плоский из прочих легированных сталей, шириной 600 мм или более	7225	тонн	0	0	3230	2717
Прутки горячекатаные из прочих легированных сталей	7227	тонн	0	0	1	1
Прутки из легированных сталей прочие	7228	тонн	2558	652	20705	10836
Проволока из прочих легированных сталей	7229	тонн	0	0	4165	12667
Конструкции шпунтовые из ч/м	7301	тонн	1	3	377	490
Рельсы, изделия из ч/м	7302	тонн	11	2	1428	2181
Трубы из чугуна литые	7303	тонн	6	4	575	529
Трубы бесшовные	7304	тонн	7	38	2544	4110
Трубы и трубки прочие	7305	тонн	83	66	3461	2135
Трубы, трубки из ч/м	7306	тонн	606	491	18485	11570
Фитинги для труб из ч/м	7307	тонн	0	1	544	1595
Металлоконструкции из ч/м	7308	тонн	460	189	8569	14078
Резервуары, цистерны из черных металлов	7309	тонн	66	13	102	808
Цистерны, бочки, барабаны, ящики из ч/м	7310	тонн	0	1	209	286
Емкости для газа из черных металлов	7311	тонн	29	24	1043	1165
Крученая проволока, тросы из ч/м	7312	тонн	8	39	1324	2196
Проволока колючая из ч/м	7313	тонн	0	0	70	93
Металлическая ткань, решетки, сетки из ч/м	7314	тонн	0	0	748	1090
Цепи и их части из ч/м	7315	тонн	1	1	247	549
Якоря, кошки и их части, из черных металлов	7316	тонн	0	0	30	39
Гвозди, кнопки и др. из ч/м	7317	тонн	22	6	1744	1178
Винты, болты, гайки, глухари, шайбы из ч/м	7318	тонн	1	10	5461	5007
Иглы швейные, спицы вязальные из ч/м	7319	тонн	0	0	17	12
Пружины из ч/м	7320	тонн	0	0	780	780
Печи отопительные	7321	тонн	0	0	661	797
Радиаторы для центрального отопления	7322	тонн	0	0	338	568
Изделия столовые, кухонные и др. из ч/м	7323	тонн	4	14	4642	4778
Оборудование санитарно-техническое из ч/м	7324	тонн	0	0	1925	1734
Изделия литые из ч/м	7325	тонн	0	2	473	696

	Код ТН ВЭД	ед. изм.	ЭКСПОРТ		ИМПОРТ	
			кол-во	тыс. долл. США	кол-во	тыс. долл. США
Изделия прочие из ч/м	7326	тонн	770	909	6722	8455
Медьнерафинированная	7402	тонн	0	0	2	984
Отходы и лом медные	7404	тонн	0	0	1	2
Прутки и профили медные	7407	тонн	0	0	10	562
Проволока медная	7408	тонн	0	0	32	98
Плиты, листы, полосы и ленты медные	7409	тонн	0	0	3	58
Фольга медная	7410	тонн	0	0	22	153
Трубы и трубки медные	7411	тонн	0	0	23	403
Фитинги медные для труб или трубок	7412	тонн	0	0	18	89
Крученая проволока из меди	7413	тонн	0	0	7	121
Гвозди, кнопки и аналогичные изделия из меди или из ч/м с медными головками	7415	тонн	0	0	17	84
Изделия столовые, кухонные или прочие для бытовых нужд и их части из меди	7418	тонн	0	0	9	73
Изделия из меди прочие	7419	тонн	0	0	7	94
Плиты, листы, полосы и ленты фольга никелевые	7506	тонн	0	0	3	116
Трубки и фитинги	7507	тонн	0	0	2	3
Порошки и чешуйки алюминиевые	7603	тонн	0	0	28	123
Прутки и профили алюминиевые	7604	тонн	1449	3842	252	803
Проволока алюминиевая	7605	тонн	313	451	0	0
Плиты, листы, полосы алюминиевые	7606	тонн	183	115	928	1455
Фольга алюминиевая	7607	тонн	0	0	44	127
Трубы и трубки алюминиевые	7608	тонн	0	5	2	15
Фитинги для труб или трубок алюминиевые	7609	тонн	0	0	5	14
Металлоконструкции алюминиевые	7610	тонн	0	0	219	1104
Цистерны, бочки, барабаны, емкости алюминиевые	7612	тонн	0	0	6	7
Проволока, тросы, кабели из алюминия	7614	тонн	3	4	16	30
Изделия столовые и др. из алюминия	7615	тонн	2	1	42	105
Прочие изделия из алюминия	7616	тонн	0	1	251	493
Свинцеобрабатанный	7801	тонн	760	2244	0	0
Плиты, листы, полосы, порошки свинцовые	7804	тонн	0	0	2	6
Прочие изделия из свинца	7806	тонн	0	0	16	75
Пыль, пороки и чешуйки цинковые	7903	тонн	0	0	18	108
Прочие изделия из цинка	7907	тонн	0	0	4	17
Оловнеобрабатанное	8001	тонн	0	0	0	11
Прутки, профили и проволока оловянные	8003	тонн	0	0	0	1

СВОДНЫЕ ИТОГИ ПО РЕСПУБЛИКЕ ТАДЖИКИСТАН

	Код ТН ВЭД	ед. изм.	ЭКСПОРТ		ИМПОРТ	
			кол-во	тыс. долл. США	кол-во	тыс. долл. США
Магний и изделия из него	8104	тонн	0	0	28	96
Титан и изделия из него, включая отходы и лом	8108	тонн	0	0	0	37
Цирконий и изделия из него	8109	тонн	0	0	4	2
Сурьма и изделия из нее	8110	тонн	4430	23045	0	0
Металлокерамика и изделия из нее	8113	тонн	3	10	0	0
Инструмент ручной для сельского хозяйства	8201	тонн	0	1	2259	5132
Пилы ручные (ножовки)	8202	тонн	0	0	59	113
Напильники, надфили, рашпили и др.	8203	тонн	0	0	385	561
Ключи гаечные ручные	8204	тонн	0	0	101	195
Инструменты ручные	8205	тонн	0	3	295	438
Инструменты	8206	тонн	10	23	42	90
Инструмент сменный ручной с механическим приводом	8207	тонн	1	35	246	1924
Ножи и лезвия для машин	8208	тонн	0	0	68	138
Пластины, бруски, наконечники и аналогичные изделия для инструмента, из металлокерамики	8209	тонн	0	0	0	8
Устройства ручные механические для приготовления пищи	8210	тонн	0	0	30	58
Ножи	8211	тонн	0	0	71	103
Бритвы и лезвия для них	8212	тонн	0	0	171	908
Ножницы портновские и др.	8213	тонн	0	0	25	34
Изделия режущие прочие	8214	тонн	0	0	40	69
Ложки, вилки, столовые приборы	8215	тонн	0	0	279	358
Замки висячие и врезные из не драгоценных металлов	8301	тонн	0	0	550	686
Крепежная арматура из не драгоценных металлов	8302	тонн	0	0	1568	2448
Сейфы бронированные из не драгоценных металлов	8303	тонн	0	0	118	185
Шкафы, ящики из не драгоценных металлов	8304	тонн	0	0	2	10
Фурнитура для скоросшивателей или папок, скрепки	8305	тонн	0	0	45	59
Колокола, гонги и др.	8306	тонн	0	0	42	129
Трубы гибкие из не драгоценных металлов	8307	тонн	0	1	12	86
Застежки, рамы с застежками, пряжки, крючки	8308	тонн	0	0	11	86
Пробки, колпачки и крышки	8309	тонн	2	7	670	1298
Таблички с указателями	8310	тонн	0	0	55	533
Электроды, прутки, трубы из не драгоценных металлов	8311	тонн	0	0	1946	2301
прочие		тонн	98084	175177	3730	6838

	Код ТН ВЭД	ед. изм.	ЭКСПОРТ		ИМПОРТ	
			КОЛ-ВО	тыс. долл. США	КОЛ-ВО	тыс. долл. США
РАЗДЕЛ 16 МАШИНЫ, ОБОРУДОВАНИЕ И ЗАПЧАСТИ						
Котлы паровые	8402	тонн	0	0	223	492
Котлы центрального отопления	8403	тонн	0	0	235	612
Вспомогательное оборудование для использования с котлами товарной	8404	тонн	0	0	309	1768
Газогенераторы	8405	тонн	20	4	2	27
Турбины на водяном паре и турбины паровые прочие	8406	тонн	0	0	0	58
Двигатели внутреннего сгорания с искровым зажиганием	8407	штук	4	1	2338	1613
Двигатели внутреннего сгорания	8408	штук	0	0	361	1214
Части для двигателей товарной позиции 8407 или 8408	8409	тонн	0	10	403	1519
Гидротурбины	8410	тонн	0	0	548	6291
Двигатели турбореактивные и др.	8411	штук	124	458	1	5
Двигатели и силовые установки прочие	8412	тонн	1	27	69	441
Насосы жидкостные	8413	штук	32	194	2419	10311
Насосы воздушные или вакуумные	8414	штук	129	242	2775	9654
Установки для кондиционирования воздуха	8415	штук	0	2	2429	9053
Горелки топочные для топлива и газа	8416	тонн	0	0	23	266
Печи и камеры промышленные или лабораторные	8417	штук	143	81	187	612
Холодильники, морозильники	8418	штук	6	58	5186	12560
Машины, оборудование промышленное для обработки материалов	8419	тонн	9	27	189	1483
Валковые машины	8420	тонн	0	0	5	31
Центрифуги, агрегаты для очистки	8421	тонн	2	22	1028	6778
Машины посудомоечные	8422	штук	12	15	452	6192
Оборудование для взвешивания товаров	8423	штук	1	2	213	968
Механические устройства для разбрызгивания жидкостей или порошков	8424	штук	6	7	694	2184
Тали подъемные и подъемники, домкраты	8425	штук	2	44	237	790
Краны подъемные разных типов, погрузчики	8426	штук	1395	185	1261	3031
Автопогрузчики	8427	штук	420	755	334	1216
Машины и устройства для подъема, погрузки или разгрузки	8428	тонн	2	4	2140	6774
Бульдозеры самоходные	8429	штук	747	815	8663	27944
Машины для трамбования или бурения	8430	штук	62	126	1183	12492
Части для подъемно-транспортного оборудования	8431	тонн	41	223	2487	13293
Машины сельскохозяйственные для обработки почвы	8432	штук	0	0	353	1112

СВОДНЫЕ ИТОГИ ПО РЕСПУБЛИКЕ ТАДЖИКИСТАН

	Код ТН ВЭД	ед. изм.	ЭКСПОРТ		ИМПОРТ	
			кол-во	тыс. долл. США	кол-во	тыс. долл. США
Машины для обмолота сельскохозяйственных культур	8433	штук	29	98	927	2343
Установки и аппараты доильные и др.	8434	тонн	3	3	94	1617
Прессы, дробилки и аналогичные машины для виноделия	8435	штук	0	0	0	1
Оборудование для с/х	8436	тонн	0	0	2268	5111
Машины для очистки, сортировки семян	8437	штук	30	55	1159	4105
Оборудование для промышленного приготовления пищевых продуктов	8438	тонн	19	197	408	2812
Оборудование для производства массы из целлюлозных материалов	8439	тонн	0	0	543	1047
Оборудование переплетное	8440	тонн	0	0	8	117
Оборудование для производства изделий из бумаги или картона	8441	тонн	12	21	175	425
Машины, аппаратура и оснастка для шрифтоотливки	8442	тонн	0	0	18	61
Оборудование печатное	8443	тонн	2	6	343	1610
Машины для подготовки текстильных волокон	8444	тонн	0	0	4	53
Машины для подготовки текстильных волокон	8445	тонн	62	33	715	5980
Станки ткацкие	8446	тонн	128	614	409	2317
Машины трикотажные, вязально-прошивные	8447	тонн	0	0	158	1668
Оборудование и з/ч вспомогательные для текстильной и печатной промышленности	8448	тонн	0	1	90	1574
Машины стиральные	8450	тонн	0	0	3449	8462
Оборудование для промывки, чистки, сушки, глажения, прессования и др.	8451	тонн	0	0	70	863
Машины швейные, мебель для них	8452	тонн	1	7	877	873
Оборудование для подготовки, дубления шкур, кож и др.	8453	тонн	1	1	103	400
Конвертеры, литейные ковши	8454	тонн	0	0	510	323
Станы прокатные и валки для них	8455	тонн	0	0	1432	3316
Станки для обработки материалов с помощью лазерного или другого луча	8456	тонн	0	0	35	373
Станки токарные металлорежущие	8458	тонн	142	35	91	505
Станки металлорежущие	8459	тонн	51	408	92	419
Станки заточные, шлифовальные	8460	тонн	35	8	7	30
Станки для обработки металлов или металлокерамики	8461	тонн	5	1	213	191
Станки для обработки металлов штамповкой	8462	тонн	23	287	1092	3945

	Код ТН ВЭД	ед. изм.	ЭКСПОРТ		ИМПОРТ	
			кол-во	тыс. долл. США	кол-во	тыс. долл. США
Станки для обработки металлов прочие	8463	тонн	72	354	378	1060
Станки для обработки камня	8464	тонн	3	3	1027	2254
Станки для обработки дерева	8465	тонн	0	0	300	598
Части для металлорежущих токарных и др.	8466	тонн	0	0	1652	569
Инструменты ручные	8467	тонн	0	36	525	1247
Оборудование и аппараты для сварки	8468	тонн	0	0	12	68
Машинкипишущие	8469	тонн	0	0	1	3
Калькуляторы и др.	8470	тонн	20	78	94	500
Вычислительные машины и их блоки	8471	тонн	1	324	159	9458
Оборудование конторское	8472	тонн	0	0	155	627
Части для пишущих машин и вычислительной техники	8473	тонн	0	51	181	666
Оборудование для сортировки, измельчения грунта, камня	8474	тонн	648	348	7743	23394
Машины для сборки электрических и электронных ламп, трубок	8475	тонн	26	23	6	41
Автоматы торговые	8476	тонн	0	0	2	9
Оборудование для обработки резины и	8477	тонн	0	0	1225	3800
Оборудование для подготовки	8478	тонн	21	18	0	0
Машины и оборудование специального назначения	8479	тонн	13	22	1398	8459
Опоки и изложницы, литейные поддоны	8480	тонн	6	3	112	457
Краны, клапаны для трубопроводов, котлов	8481	тонн	0	10	937	5412
Подшипники шариковые, роликовые	8482	тонн	0	0	220	898
Валы трансмиссионные и кривошпы	8483	тонн	6	106	579	2843
Прокладки из листового металла	8484	тонн	0	0	20	391
Турбины на водяном пару и турбины	8486	тонн	0	0	3	8
Части оборудования, не имеющие электрических соединений	8487	тонн	0	0	8	32
Двигатели и генераторы электрические	8501	тонн	1	2	446	2534
Электродвигательные установки	8502	тонн	4	1	192	1704
Части для машин товарной позиции	8503	тонн	0	0	37	886
Трансформаторы электрические	8504	штук	19	259	3824	19307
Электромагниты и др.	8505	тонн	0	1	14	57
Первичные элементы и батареи	8506	тонн	0	0	94	245
Аккумуляторы электрические	8507	тонн	0	1	4033	8493
Пылесосы	8508	тонн	0	0	406	1429
Машины электромеханические бытовые	8509	тонн	0	4	206	813
Электробритвы, машинки для стрижки	8510	тонн	0	0	47	308
Электрооборудование для двигателей внутреннего сгорания	8511	тонн	0	2	128	936

СВОДНЫЕ ИТОГИ ПО РЕСПУБЛИКЕ ТАДЖИКИСТАН

	Код ТН ВЭД	ед. изм.	ЭКСПОРТ		ИМПОРТ	
			кол-во	тыс. долл. США	кол-во	тыс. долл. США
Оборудование электроосветительное	8512	тонн	1	0	195	493
Фонари портативные электрические	8513	тонн	0	0	144	234
Печи и камеры промышленные	8514	тонн	4	3	102	717
Машины и аппараты для электрической сварки	8515	тонн	17	4	184	783
Водонагреватели электрические	8516	тонн	3	8	5623	14166
Аппараты телефонные или телеграфные	8517	тонн	1	484	419	31826
Микрофоны, громкоговорители и др.	8518	тонн	0	1	134	2766
Устройства электропроигрывающие	8519	тонн	0	0	16	212
Видеозаписывающая аппаратура	8521	тонн	0	4	39	245
Запчасти для видеоаппаратуры, проигрывателей	8522	тонн	0	0	4	11
Носители для записи звука	8523	тонн	0	0	310	3045
Аппаратура, передающая для радиотелефонной связи	8525	тонн	1	285	18	1980
Аппаратура радиолокационная	8526	тонн	0	19	4	154
Аппаратура приемная для радиотелефонной связи	8527	тонн	0	0	34	176
Аппаратура приемная для телевизионной связи	8528	тонн	0	29	1018	7621
З/ч для теле- радиоаппаратуры	8529	тонн	0	10	214	618
Устройства электрической сигнализации	8530	тонн	0	0	7	297
Электрооборудование звуковое	8531	тонн	0	0	27	688
Конденсаторы электрические	8532	тонн	0	0	18	234
Резисторы электрические	8533	тонн	0	0	4	37
Схемы печатные	8534	тонн	0	0	0	73
Аппаратура электрическая для коммутации	8535	тонн	1	1	526	9850
Аппаратура электрическая для коммутации не более 1000 В	8536	тонн	2	3	832	4402
Пульты, панели, консоли, распределительные щиты	8537	тонн	6	34	1080	24688
З/ч для электроаппаратуры	8538	тонн	3	4	112	1745
Лампы накаливания электрические и др.	8539	тонн	1	2	350	1114
Лампы и трубки электронные	8540	тонн	0	0	2	62
Диоды, транзисторы	8541	тонн	0	0	122	1157
Схемы электронные интегральные и микросборки	8542	тонн	0	0	11	262
Машины электрические и аппаратура	8543	тонн	0	16	103	5965
Провода изолированные, кабели	8544	тонн	8	28	3863	12669
Электроды угольные, угольные щетки	8545	тонн	0	0	2970	4955
Изоляторы электрические	8546	тонн	0	0	134	957
Арматура изолирующая	8547	тонн	0	0	3	84

	Код ТН ВЭД	ед. изм.	ЭКСПОРТ		ИМПОРТ	
			КОЛ-ВО	тыс. долл. США	КОЛ-ВО	тыс. долл. США
Части и принадлежности электрического оборудования	8548	тонн	44	8	22	32
РАЗДЕЛ 17 СРЕДСТВА НАЗЕМНОГО, ВОЗДУШНОГО И ВОДНОГО ТРАНСПОРТА						
Железнодорожные локомотивы	8601	штук	0	0	14	85
Вагоны железнодорожные грузовые	8606	штук	0	0	470	1127
Части железнодорожных локомотивов	8607	тонн	0	0	338	694
Путевое оборудование	8608	тонн	0	0	84	273
Контейнеры	8609	штук	44	27	6475	2574
Тракторы	8701	штук	181	399	3925	10693
Автомобили для перевозки 10 человек	8702	штук	22	59	1832	14199
Автомобили легковые	8703	штук	1347	8427	31059	149102
Автомобили грузовые	8704	штук	572	698	22271	55802
Автомобили специального назначения	8705	штук	141	331	2755	34115
Шасси для автомобилей	8706	штук	0	0	212	270
Кузова для автомобилей	8707	штук	8	2	419	948
З/ч для автомобилей	8708	тонн	211	98	15430	20766
Транспортные средства грузовые	8709	штук	4	2	59	160
Транспортные средства их части	8710	тонн	0	0	230	6602
Мотоциклы и велосипеды с установленным вспомогательным двигателем	8711	штук	1	2	459	1245
Велосипеды двухколёсные и прочие	8712	штук	53	68	1193	1424
Коляски инвалидные	8713	штук	0	0	30	64
Части и оборудование к мотоциклам и велосипедам	8714	тонн	0	0	822	1127
Коляски детские и их части	8715	штук	34	51	269	378
Прицепы и полуприцепы	8716	штук	221	264	4568	4440
Летательные аппараты прочие	8802	штук	13	5265	28	18967
Части летательных аппаратов	8803	тонн	67	249	6	410
Стартовое оборудование	8805	тонн	0	0	23	14
Яхты и прочие плавучие средства для отдыха	8903	тонн	0	3	23	123
Плавучие конструкции	8907	тонн	0	3	0	16
РАЗДЕЛ 18 ПРИБОРЫ И АППАРАТЫ ОПТИЧЕСКИЕ, ЧАСЫ						
Волокна оптические	9001	тонн	0	0	5	18
Оптические элементы	9002	тонн	0	6	5	21
Оправы и арматура	9003	тонн	0	0	0	12
Очки	9004	тонн	0	0	28	91
Бинокли	9005	тонн	0	0	3	11
Фотокамеры и др.	9006	тонн	0	0	1	6
Киноаппараты и кинопроекторы	9007	тонн	0	1	0	62

СВОДНЫЕ ИТОГИ ПО РЕСПУБЛИКЕ ТАДЖИКИСТАН

	Код ТН ВЭД	ед. изм.	ЭКСПОРТ		ИМПОРТ	
			КОЛ-ВО	тыс. долл. США	КОЛ-ВО	тыс. долл. США
Проекторы изображений	9008	тонн	0	0	0	9
Аппаратура и оборудование для фото	9010	тонн	0	0	2	19
Микроскопы	9011	тонн	0	0	1	165
Микроскопы, кроме оптических	9012	тонн	0	0	0	1
Устройства на жидких кристаллах	9013	тонн	0	0	3	259
Компасы для определения направления	9014	тонн	0	0	0	81
Приборы и инструменты топографические	9015	тонн	1	330	17	1660
Весы	9016	тонн	0	0	1	20
Инструменты для черчения	9017	тонн	0	0	87	196
Приборы и устройства для медицины	9018	тонн	0	41	1243	6729
Аппаратура для механотерапии и др.	9019	тонн	0	0	34	1038
Аппаратура дыхательная, прочая	9020	тонн	1	62	3	142
Аппаратура медицинская	9021	тонн	0	1	17	640
Аппаратура, основанная на использовании рентгеновского излучения	9022	тонн	0	0	68	2141
Приборы, аппаратура и модели,	9023	тонн	0	0	27	983
Машины и приборы для испытания на	9024	тонн	0	0	5	251
Ареометры и аналогичные приборы	9025	тонн	0	0	28	448
Приборы для измерения давления	9026	тонн	0	76	32	557
Приборы для физического и химического анализа	9027	тонн	0	13	10	1574
Счетчики подачи жидкости или электроэнергии	9028	тонн	0	2	66	1988
Счетчики	9029	тонн	0	2	1	65
Осциллографы	9030	тонн	2	133	23	2539
Измерительные или контрольные приборы	9031	тонн	5	238	40	905
Приборы и аппаратура для	9032	тонн	0	0	110	1003
Части и принадлежности к машинам	9033	тонн	0	0	34	99
Часы наручные	9101	тонн	0	0	1	25
Часы наручные, карманные из недорогих металлов	9102	тонн	0	0	2	92
Часы, не предназначенные для ношения с	9103	тонн	0	0	3	6
Часы, устанавливаемые на приборных	9104	тонн	0	0	1	13
Часы, не предназначенные для ношения	9105	тонн	0	0	34	125
Аппаратура для регистрации	9106	тонн	0	0	0	4
Фортепиано и прочие клавишные	9201	тонн	0	0	2	10
Инструменты музыкальные струнные	9202	тонн	0	0	1	3
Инструменты музыкальные, ударные	9206	тонн	0	0	1	3
Музыкальные инструменты	9207	тонн	0	22	1	5
Шкатулки музыкальные	9208	тонн	0	0	3	7

	Код ТН ВЭД	ед. изм.	ЭКСПОРТ		ИМПОРТ	
			КОЛ-ВО	тыс. долл. США	КОЛ-ВО	тыс. долл. США
Части механизмы музыкальных принадлежности	9209	тонн	0	0	0	1
прочие		тонн			1091	18133
РАЗДЕЛ 20 РАЗНЫЕ ПРОМЫШЛЕННЫЕ ТОВАРЫ						
Мебель для сидения	9401	тонн	1	2	1526	3755
Мебель медицинская	9402	тонн	0	3	132	961
Мебель прочая и её части	9403	тонн	48	80	11637	12794
Основы матрацные и пр.	9404	тонн	0	0	380	875
Лампы и осветительное оборудование	9405	тонн	41	94	2112	6115
Конструкции строительные сборные	9406	тонн	48	18	744	1561
Игрушки прочие	9503	тонн	237	372	783	1366
Товары для аттракционов, игры и т.п.	9504	тонн	0	0	113	179
Изделия карнавальные или прочие	9505	тонн	0	0	148	221
Снаряды и инвентарь для занятий	9506	тонн	0	1	620	1929
Удочки рыболовные, крючки и прочие	9507	тонн	0	0	28	38
Карусели, качели, тиры и пр.	9508	тонн	39	36	140	269
Обработанные и пригодные для резьбы	9601	тонн	0	0	6	11
Обработанные материалы растительного	9602	тонн	0	1	3	14
Метлы и щетки	9603	тонн	0	0	441	919
Сита и решета ручные	9604	тонн	0	0	0	11
Наборы дорожные	9605	тонн	0	0	12	13
Пуговицы, кнопки, запонки	9606	тонн	0	0	43	377
Застежки „молнии“ и их части	9607	тонн	0	0	36	301
Ручки шариковые	9608	тонн	0	0	231	316
Карандаши, мелки для письма	9609	тонн	0	0	114	128
Доски грифельные для рисования	9610	тонн	0	0	25	84
Штемпели для датирования	9611	тонн	0	0	3	18
Ленты для пишущих машинок	9612	тонн	0	0	5	54
Зажигалки сигаретные	9613	тонн	0	0	17	23
Трубки курительные	9614	тонн	0	0	10	20
Расчески, гребни, зажимы	9615	тонн	0	0	112	224
Аэрозоли ароматические	9616	тонн	0	0	3	16
Термосы, кроме стеклянных	9617	тонн	0	0	294	427
Манекены	9618	тонн	0	0	21	102
Женские гигиенические прокладки и тампоны	9619	тонн	42	0	8594	20063
РАЗДЕЛ 21 ПРОИЗВЕДЕНИЯ ИСКУССТВА						
Картины, рисунки и др.	9701	тонн	0	0	6	12
прочие		тонн			425	5726

ЭКСПОРТ И ИМПОРТ ПРОДУКЦИИ ПРОИЗВОДСТВЕННО-ТЕХНИЧЕСКОГО НАЗНАЧЕНИЯ, СЫРЬЯ И ТОВАРОВ НАРОДНОГО ПОТРЕБЛЕНИЯ ПО СТРАНАМ СНГ
за 2019 год

	Код ТН ВЭД	ед. изм.	ЭКСПОРТ		ИМПОРТ	
			КОЛ-ВО	тыс. ДОЛЛ. США	КОЛ-ВО	тыс. ДОЛЛ. США
ВСЕГО				449868,5		2071277,5
			из них:			
РАЗДЕЛ 1 ЖИВЫЕ ЖИВОТНЫЕ И ПРОДУКТЫ ЖИВОТНОГО ПРОИСХОЖДЕНИЯ						
Лошади, ослы, мулы и лошаки живые	0101	тонн	0	0	25	57
Крупный рогатый скот живой	0102	тонн	0	0	1266	1708
Овцы и козы живые	0104	тонн	16	64	8	29
Домашняя птица живая	0105	тонн	0	0	139	1598
Живые животные прочие	0106	тонн	1	4	1	13
Мясо крупного рогатого скота, мороженое	0202	тонн	0	0	120	304
Мясо домашней птицы	0207	тонн	0	0	4318	8162
Живая рыба	0301	тонн	0	0	1	7
Рыба мороженая	0303	тонн	0	0	2063	3724
Филе рыбное и прочее мясо рыб (включая фарш)	0304	тонн	0	0	2	11
Рыба сушеная, соленая или в рассоле	0305	тонн	0	0	3	11
Ракообразные	0306	тонн	0	0	2	21
Моллюски	0307	тонн	0	0	1	8
Молоко и сливки	0401	тонн	0	0	643	505
Молоко и сливки сгущенные	0402	тонн	0	0	1618	1520
Пахта, йогурт, кефир	0403	тонн	0	0	4891	6078
Молочная сыворотка	0404	тонн	0	0	539	465
Сливочное масло	0405	тонн	0	0	11	66
Сыры и творог	0406	тонн	1	2	81	349
Яйца птиц	0407	тыс. штук	21	17	2161	5254
Мед натуральный	0409	тонн	1	5	0	0
Кишки животных	0504	тонн	0	0	2	4
	0511	тонн	0	0	3	34
РАЗДЕЛ 2 ПРОДУКТЫ РАСТИТЕЛЬНОГО ПРОИСХОЖДЕНИЯ						
Луковицы, клубни, корневые клубни	0601	тонн	0	0	34	22
Прочие живые растения	0602	тонн	25	325	70	61
Картофель	0701	тонн	0	0	179	22
Томаты свежие	0702	тонн	0	0	37	41
Лук	0703	тонн	54583	3491	70	17
Капуста кочанная, капуста цветная и др.	0704	тонн	316	54	0	0

	Код ТН ВЭД	ед. изм.	ЭКСПОРТ		ИМПОРТ	
			КОЛ-ВО	тыс. долл. США	КОЛ-ВО	тыс. долл. США
Морковь, репа, свекла и др.	0706	тонн	9	219	0	0
Овощи прочие	0709	тонн	83	9	17	8
Овощи мороженые	0710	тонн	28	44	21	24
Овощи сушеные	0712	тонн	39	41	7	2
Овощи бобовые сушеные	0713	тонн	114	57	6082	1490
Орехи кокосовые	0801	тонн	0	0	0	1
Прочие орехи свежие или сушеные	0802	тонн	110	53	1	6
Финики, инжир, ананасы	0804	тонн	93	19	1	1
Цитрусовые плоды	0805	тонн	168	51	0	0
Виноград	0806	тонн	6689	1364	45	35
Дыни, арбузы	0807	тонн	95	12	427	71
Яблоки, груши и айва	0808	тонн	157	29	0	0
Абрикосы, вишня, черешня, персики и др.	0809	тонн	7247	1523	18	5
Прочие плоды, свежие	0810	тонн	308	58	19	5
Плоды и орехи мороженые, с добавлением сахара и без него	0811	тонн	1	2	9	11
Плоды сушеные	0813	тонн	10004	4356	66	47
Кофе	0901	тонн	0	0	15	82
Чай	0902	тонн	23	17	359	1558
Перец молотый	0904	тонн	0	0	72	19
Семена аниса, бадьяна, фенхеля и др.	0909	тонн	23	3	208	67
Имбирь, шафран и др.	0910	тонн	5	1	23	10
Пшеница и меслин	1001	тонн	0	0	1090206	222774
Рожь	1002	тонн	0	0	20	13
Ячмень	1003	тонн	0	0	3699	630
Кукуруза	1005	тонн	0	0	893	219
Рис	1006	тонн	142	29	41718	11575
Сорго зерновое	1007	тонн	1	0	0	0
Гречиха, просо и семейна злаки	1008	тонн	0	0	358	77
Мука пшеничная	1101	тонн	182	20	90621	23834
Мука прочих зерновых	1102	тонн	0	0	234	64
Крупа, мука грубого помола и гранулы	1103	тонн	0	0	3686	904
Зерно обрушенное, дробленое и др.	1104	тонн	0	0	3100	940
Мука ,крупа, хлопья и гранулы картофелин	1105	тонн	0	0	77	79
Мука и крупа	1106	тонн	0	0	0	3
Солод	1107	тонн	0	0	2574	1126
Крахмал, инулин	1108	тонн	0	0	2119	1012
Соевые бобы	1201	тонн	0	0	350	111
Арахис	1202	тонн	365	182	0	0
Семена льна	1204	тонн	0	0	4846	1245
Семена рапса	1205	тонн	0	0	538	115

	Код ТН ВЭД	ед. изм.	ЭКСПОРТ		ИМПОРТ	
			кол-во	тыс. долл. США	кол-во	тыс. долл. США
Семена подсолнечника	1206	тонн	0	0	16662	4424
Семена прочих масличных культур	1207	тонн	2	0	5052	890
Семена для посева	1209	тонн	80	51	27	11
Растения для парфюмерных фармацевтических целей	1211	тонн	1	0	2	12
Плоды рожкового дерева, косточки и ядра плодов	1212	тонн	176	60	0	0
Соки и экстракты растительные	1302	тонн	0	0	0	14
Материалы растительного происхождения (хлопковый лент)	1404	тонн	65	5	3072	461
РАЗДЕЛ 3 ЖИРЫ И МАСЛА ЖИВОТНОГО ИЛИ РАСТИТЕЛЬНОГО ПРОИСХОЖДЕНИЯ						
Масло соевое и его фракции	1507	тонн	0	0	1324	889
Масло оливковое и его фракции	1509	тонн	0	0	5	8
Прочие масло и фракции	1510	тонн	0	0	1	5
Масоло пальмовое и его фракции	1511	тонн	0	0	15	20
Масло подсолнечное или хлопковое	1512	тонн	15	7	93108	76682
Масло кокосовое и др.	1513	тонн	0	0	149	196
Масло рапсовое сурепное или горчичное	1514	тонн	0	0	4254	3360
Прочие жиры и растительные масла	1515	тонн	33	10	33	54
Жиры и масла животные или растительные	1516	тонн	0	0	316	369
Мargarин	1517	тонн	0	0	20612	21493
Животные или растительные жиры и масла и их фракции	1518	тонн	0	0	2	3
Глицерин	1520	тонн	0	0	10	8
Дегра, остатки после обработки жировых веществ или восков растительного или животного происхождения	1522	тонн	0	0	792	103
РАЗДЕЛ 4 ГОТОВЫЕ ПИЩЕВЫЕ ПРОДУКТЫ						
Колбасы и продукты из мяса	1601	тонн	215	392	14	36
Готовые и консервированные продукты из мяса	1602	тонн	0	0	695	1213
Готовая или консервированная рыба	1604	тонн	0	0	420	660
Консервированные ракообразные	1605	тонн	0	0	3	22
Сахар	1701	тонн	0	0	85054	35570
Прочие виды сахара	1702	тонн	0	0	3645	1785
Меласса, полученная в результате рафинирования сахара	1703	тонн	0	0	239	167
Кондитерские изделия из сахара	1704	тонн	51	32	8901	11099
Какао-паста, обезжиренная или необезжиренная	1803	тонн	0	0	3	12
Какао-порошок без добавления	1805	тонн	0	0	107	184
Шоколад	1806	тонн	103	95	9606	30091
Экстракт солодовый	1901	тонн	0	0	7425	7588

	Код ТН ВЭД	ед. изм.	ЭКСПОРТ		ИМПОРТ	
			кол-во	тыс. долл. США	кол-во	тыс. долл. США
Макароны, лапша, рожки и др.	1902	тонн	0	0	17147	12977
Готовые пищевые продукты	1904	тонн	6	5	132	143
Хлеб, пирожные, печенье	1905	тонн	2	9	14365	20834
Овощи, плоды консервированные	2001	тонн	1	0	135	129
Томаты консервированные без уксуса	2002	тонн	25	22	8	8
Грибы	2003	тонн	0	0	2	3
Овощи прочие консервированные без уксуса	2004	тонн	0	0	101	111
Овощи прочие, без добавления уксуса	2005	тонн	0	0	2318	4017
Овощи, плоды, консервированные с помощью сахара	2006	тонн	0	0	3	5
Джемы, желе, мармелады, пюре	2007	тонн	4	1	234	371
Плоды, орехи, консервированные иным способом	2008	тонн	78	25	949	1948
Соки фруктовые и овощные	2009	тонн	134	43	1185	983
Экстракты, концентраты кофе, чая	2101	тонн	0	0	948	3332
Дрожжи	2102	тонн	0	0	920	1923
Продукты для приготовления соусов	2103	тонн	0	0	4887	5043
Супы и бульоны, готовые и заготовки	2104	тонн	0	0	893	1705
Мороженое	2105	тонн	0	0	126	428
Прочие пищевые продукты	2106	тонн	1	3	1986	4168
Воды минеральные без добавления сахара	2201	тонн	71	12	333	308
Воды минеральные содержащие добавки сахара	2202	тонн	4295	1420	15078	13003
Пиво	2203	тонн	0	0	4621	2761
Вина виноградные натуральные	2204	тонн	0	0	123	390
Прочие напитки сброшенные	2206	тонн	0	1	294	239
Спирт этиловый неденатурированный	2207	тонн	0	0	98	119
Спирт этиловый менее 80 об. %	2208	тонн	2	10	3307	3648
Уксус	2209	тонн	0	0	53	34
Мука и гранулы из мяса или мясных субпродуктов, рыбы	2301	тонн	0	0	1390	564
Отруби и прочие отходы просеивания	2302	тонн	900	72	390	48
Жмыхи и другие твердые отходы, получаемые при экстрагировании соевого масла	2304	тонн	0	0	13928	6428
Жмыхи и другие твердые отходы	2306	тонн	0	0	28950	6065
Продукты, используемые в кормлении животных	2309	тонн	0	0	28741	11285
Табачное сырье	2401	тонн	41	33	101	49
Сигареты	2402	тонн	46	355	704	9933
Прочие промышленности изготовленный табак	2403	тонн	0	0	2826	105

	Код ТН ВЭД	ед. изм.	ЭКСПОРТ		ИМПОРТ	
			кол-во	тыс. долл. США	кол-во	тыс. долл. США
РАЗДЕЛ 5 МИНЕРАЛЬНЫЕ ПРОДУКТЫ						
Соль	2501	тонн	1667	36	53	52
Пески природные	2505	тонн	0	0	300	36
Каолин и глины	2507	тонн	0	0	1340	57
Глины прочие	2508	тонн	1	0	84	34
Мел	2509	тонн	0	0	847	61
Земли кремнистые инфузорные	2512	тонн	0	0	450	102
Мрамор, известковый туф и др. известняки	2515	тонн	0	0	727	33
Гранит, базальт, песчаник и камень	2516	тонн	1	1	571	38
Галька, гравий, щебень или дробленый камень	2517	тонн	0	0	919	71
Карбонат магния природный (магнезит)	2519	тонн	0	0	3	3
Гипс, ангидрит, штукатурка	2520	тонн	0	0	11562	1427
Известь негашеная, гашеная	2522	тонн	0	0	90	16
Портландцемент	2523	тонн	960587	41950	16946	1028
Асбест	2524	тонн	0	0	10070	3899
Стеатит природный грубо разобленный	2526	тонн	0	0	0	1
Плавленый шпат, лейцит и др.	2529	тонн	688	220	0	0
Вещество минеральный, в другом месте	2530	тонн	0	0	128	49
Руды и концентраты железные	2601	тонн	0	0	4314	609
Руды и концентраты медные	2603	тонн	10067	17810	0	0
Руды и концентраты свинцовые	2607	тонн	96884	117520	0	0
Руды и концентраты цинковые	2608	тонн	179607	128544	0	0
Шлак, зола и остатки	2619	тонн	0	0	193	20
Уголь каменный, брикеты	2701	тонн	3121	96	13693	633
Лигнит, или бурый уголь	2702	тонн	401	192	9045	623
агломерированный или неагломерированный	2703	тонн	0	0	24	4
Кокс	2704	тонн	0	0	3728	1321
Масла и другие продукты перегонки	2707	тонн	0	0	64	38
Пек и кокс пековый	2708	тонн	0	0	16555	7289
Нефть сырая	2709	тонн	0	0	20965	7012
Нефтепродукты	2710	тонн	19	79	509410	326003
Газ природный	2711	тыс. м ³	0	0	45930	32384
Газы нефтяные сжиженные	2711	тонн	0	0	384752	173187
Кокс нефтяной, битум нефтяной	2713	тонн	0	0	98732	35367
Битум и асфальт, природные	2714	тонн	0	0	39	23
Смеси битумные	2715	тонн	195	10	1332	510
Электроэнергия	2716	млн. кВт/ч	1711,1	32285	294,4	3866,6

	Код ТН ВЭД	ед. изм.	ЭКСПОРТ		ИМПОРТ	
			кол-во	тыс. долл. США	кол-во	тыс. долл. США
РАЗДЕЛ 6 ПРОДУКЦИЯ ХИМИЧЕСКОЙ ПРОМЫШЛЕННОСТИ						
Водород, газы инертные и прочие	2804	тонн	0	0	36	95
Металлы щелочные и др.	2805	тонн	274	14	0	0
Кислота соляная	2806	тонн	0	0	432	110
Серная кислота	2807	тонн	0	0	44	19
Азотная кислота	2808	тонн	0	0	836	273
Пентаоксид дифосфора фосфорный кислота	2809	тонн	0	0	1	1
Оксиды бора, кислоты борные	2810	тонн	0	0	2	9
Кислоты неорганические прочие	2811	тонн	15	11	1138	195
Галогениды и оксид-галогениды неметаллов	2812	тонн	0	0	2	10
Аммиак, безводный или в водном растворе	2814	тонн	0	0	144	27
Сода каустическая	2815	тонн	0	0	520	340
Оксид алюминия	2818	тонн	0	0	193333	103577
Оксиды титана	2823	тонн	0	0	1	3
Фториды, фторосиликаты	2826	тонн	2620	3767	0	0
Хлориды, бромиды и йодиды	2827	тонн	0	0	20	22
Сульфиты, тиосульфаты	2832	тонн	0	0	0	1
Сульфаты, квасцы, персульфаты	2833	тонн	0	0	2187	2704
Нитриты, нитраты	2834	тонн	3	10	0	0
Фосфинаты, фосфаты	2835	тонн	0	0	337	226
Карбонаты	2836	тонн	0	0	4230	1230
Цианиды	2837	тонн	0	0	3109	9346
Силикаты	2839	тонн	0	0	347	72
Металлы драгоценные	2843	тонн	0	0	0	1
Пероксид водорода	2847	тонн	0	0	61	50
Карбиды	2849	тонн	0	0	122	103
Углеводороды ациклические	2901	тонн	0	0	2	6
Углеводороды циклические:	2902	тонн	0	0	0	1
Галогенированные производные углеводородов:	2903	тонн	0	0	0	1
Спирты ациклические	2905	тонн	0	0	242	229
Альдегиды	2912	тонн	0	0	0	1
Кислоты ациклические монокарбоновые	2915	тонн	0	0	825	750
Кислоты ациклические монокарбоновые	2916	тонн	0	0	1	3
Кислоты карбоновые и др.	2918	тонн	0	0	1	2
Аминосоединения	2922	тонн	0	0	18	80
Соединения, содержащие функцию анальную карбоксимидную группу	2925	тонн	0	0	18	10
Соединения сераорганические	2930	тонн	0	0	86	148
Железы и прочие органы, предназначенные для органотерапии	3001	тонн	0	0	1	10

СВОДНЫЕ ИТОГИ ПО СТРАНАМ СНГ

	Код ТН ВЭД	ед. изм.	ЭКСПОРТ		ИМПОРТ	
			кол-во	тыс. долл. США	кол-во	тыс. долл. США
Кровь, кровь животных для медицинских целей	3002	тонн	0	38	57	2470
Лекарственные средства расфасованные	3004	тонн	2	115	3261	10484
Вата, марля, бинты и проч.	3005	тонн	0	0	65	268
Фармацевтическая продукция	3006	тонн	0	0	3	66
Удобрения животного или растительного происхождения	3101	тонн	0	0	16	1
Удобрения минеральные азотные	3102	тонн	0	0	108796	24640
Удобрения минеральные фосфорные	3103	тонн	0	0	8914	1025
Удобрения минеральные прочие	3105	тонн	0	0	23017	6913
Красящие вещества растительное	3203	тонн	0	0	2	1
Синтетические красящие вещества	3204	тонн	0	0	11	62
Красящие вещества прочие	3206	тонн	0	0	51	130
Краски и лаки синтетические, растворенные в неводной среде	3208	тонн	12	9	3906	3614
Краски, лаки синтетические, растворенные в водной среде	3209	тонн	16	16	1372	1056
Краски и лаки прочие	3210	тонн	0	0	64	79
Пигменты	3212	тонн	0	0	519	908
Краски художественные	3213	тонн	0	0	8	35
Замазки стекольная и садовая	3214	тонн	101	47	12191	2664
Краска типографская, чернила	3215	тонн	0	0	6	18
Масла эфирные	3301	тонн	0	0	1	2
Смеси душистые для производства напитков	3302	тонн	0	0	33	244
Духи и туалетная вода	3303	тонн	0	0	85	925
Косметические средства	3304	тонн	0	1	184	1291
Средства для волос	3305	тонн	0	1	1926	5045
Препараты для гигиены полости рта	3306	тонн	0	0	153	508
Средства для бритья, дезодоранты	3307	тонн	0	0	486	1558
Мыло	3401	тонн	0	0	16431	10071
Вещества и средства чистящие	3402	тонн	0	0	12130	7694
Материалы смазочные	3403	тонн	0	0	39	74
Воски	3404	тонн	0	0	13	13
Ваксы и кремы для обуви, мастики	3405	тонн	0	0	133	175
Свечи	3406	тонн	0	0	2	3
Пластилин "зубоврачебный воск"	3407	тонн	0	0	10	29
Пептоны и их производные белковые вещество	3504	тонн	0	0	3	2
Декстрины и прочие крахмалы	3505	тонн	0	0	87	94
Готовые клеи	3506	тонн	0	0	240	343
Ферменты	3507	тонн	0	0	2112	4238

	Код ТН ВЭД	ед. изм.	ЭКСПОРТ		ИМПОРТ	
			кол-во	тыс. долл. США	кол-во	тыс. долл. США
Вещества взрывчатые	3602	тонн	296	651	96	2225
Шнуры бикфордовых, детонирующие, капсули	3603	тонн	0	0	8	407
Спички	3605	тонн	0	0	547	591
Фотопластинки и фото пленки плоские	3701	тонн	0	0	3	5
Фотохимикаты	3707	тонн	0	0	0	1
Уголь активированный	3802	тонн	0	0	26	25
Скипидар живичный древесный или сульфатный масло	3805	тонн	0	0	2	13
Инсектициды и др.	3808	тонн	18	18	95	186
Средства отделочные	3809	тонн	0	0	33	57
Препараты для травления металлических поверхностей	3810	тонн	0	0	0	1
Антидетонаторы и др.	3811	тонн	0	0	2645	1605
Ускорители вулканизации каучука и др.	3812	тонн	0	0	4	1
Составы и заряды для огнетушителей	3813	тонн	0	0	23	26
Растворители и разбавители	3814	тонн	0	0	975	683
Инициаторы, ускорители реакций и катализаторы	3815	тонн	0	0	1	4
Цементы огнеупорные, растворы строительные	3816	тонн	0	0	17	22
Жидкости тормозные	3819	тонн	0	0	241	273
Антифризы и жидкости антиобледенительные	3820	тонн	0	0	4315	2263
Среды культуральные для выращивания микроорганизмов	3821	тонн	0	0	0	27
Реагенты диагностические или лабораторные	3822	тонн	0	0	12	520
Жирные кислоты, кислотные масла	3823	тонн	0	0	1	2
Продукты и препараты химические	3824	тонн	0	0	4312	3041
РАЗДЕЛ 7 ПЛАСТМАССЫ И ИЗДЕЛИЯ ИЗ НИХ						
Полимеры этилена	3901	тонн	0	0	3484	4075
Полимеры пропилена	3902	тонн	57	78	6299	7429
Полимеры стирола в первичных формах	3903	тонн	0	0	0	0
Полимеры винилхлорида	3904	тонн	14	12	1828	1850
Полимеры винилацетата	3905	тонн	0	0	18	24
Акриловые полимеры	3906	тонн	0	0	144	182
Смолы алкидные	3907	тонн	220	192	413	597
Аминосмолы, фенольные смолы	3909	тонн	0	0	76	94
Силиконы в первичных формах	3910	тонн	0	0	1	7
Смолы нефтяные и др.	3911	тонн	0	0	82	81
Целлюлоза и её химические производные	3912	тонн	0	0	4	7
Смолы ионообменные получение на основе полимера	3914	тонн	0	0	25	116

	Код ТН ВЭД	ед. изм.	ЭКСПОРТ		ИМПОРТ	
			кол-во	тыс. долл. США	кол-во	тыс. долл. США
Отходы, обрезки из пластмасс	3915	тонн	2545	282	845	411
Мононить более 1мм из полимерных материалов	3916	тонн	20	23	958	1849
Трубы, трубки из пластмасс	3917	тонн	0	0	1550	1943
Покрытия для пола из полимерных материалов	3918	тонн	0	0	139	209
Плиты, листы, полоса из полимерных материалов	3919	тонн	8	19	73	236
Плиты из полимерных материалов неармированные	3920	тонн	0	0	245	509
Плиты из полимерных материалов прочие	3921	тонн	0	0	770	1723
Ванны, души, раковины и др. из пластмасс	3922	тонн	0	0	131	303
Изделия для упаковки товаров из пластмасс	3923	тонн	62	96	3608	8546
Посуда столовая из пластмасс	3924	тонн	0	0	333	542
Детали строительные из пластмасс	3925	тонн	0	0	1881	2274
Изделия прочие из пластмасс	3926	тонн	0	0	142	415
Каучук синтетический	4002	тонн	0	0	269	319
Отходы обрезки и скрап резины	4004	тонн	0	0	68	32
Пластины, листы, полоса из резины	4008	тонн	0	0	82	247
Трубы, шланги, рукава из резины	4009	тонн	1	24	145	135
Ленты транспортерные или ремни приводные	4010	тонн	2	1	164	268
Шины пневматические, новые	4011	тонн	5	5	2302	4843
Шины восстановленные	4012	тонн	0	0	65	93
Камеры резиновые	4013	тонн	0	0	203	399
Изделия гигиенические, фармацевтические из резины	4014	тонн	0	0	4	13
Одежда и ее принадлежности	4015	тонн	0	0	6	13
Прочие изделия из резины	4016	тонн	28	45	236	385
Резина твердая	4017	тонн	0	0	24	6
РАЗДЕЛ 8 КОЖЕВЕННОЕ СЫРЬЕ, КОЖА						
Кожа, дополнительно обработанная	4107	тонн	0	0	2	26
Кожа композиционная на основе	4115	тонн	0	0	1	0
Саквояжи, чемоданы, дорожные сумки	4202	тонн	3	6	109	138
Одежда и принадлежности	4203	тонн	0	0	12	33
Предметы одежды, принадлежности к одежде прочие изделия	4303	тонн	0	0	8	86
Мех искусственный и изделия из него	4304	тонн	0	0	0	1
РАЗДЕЛ 9 ДРЕВЕСИНА И ИЗДЕЛИЯ ИЗ ДРЕВЕСИНЫ						
Древесина топливная в виде отрезков	4401	тонн	0	0	39	15
Уголь древесный	4402	тонн	0	0	23	34

	Код ТН ВЭД	ед. изм.	ЭКСПОРТ		ИМПОРТ	
			КОЛ-ВО	тыс. ДОЛЛ. США	КОЛ-ВО	тыс. ДОЛЛ. США
Лесоматериалы необработанные	4403	тонн	0	0	2846	615
Древесина бондарная	4404	тонн	0	0	245	82
Шпалы деревянные	4406	тонн	0	0	2418	790
Лесоматериалы распиленные, строганные	4407	тонн	60	14	336351	61707
Листы однослойной фанеры	4408	тонн	0	0	50	12
Пиломатериалы	4409	тонн	4	1	8193	3264
Плиты древесностружечные	4410	тонн	7	6	89127	26572
Плиты древесноволокнистые	4411	тонн	0	0	28338	11908
Фанера клееная	4412	тонн	0	0	8037	5200
Тара из древесины	4415	тонн	7	2	63	48
Бочки, бочонки, чаны, кадки и прочие бондарные изделия	4416	тонн	0	0	1	2
Инструменты	4417	тонн	0	0	301	79
Изделия деревянные строительные	4418	тонн	0	0	5034	5384
Принадлежности столовые и кухонные деревянные	4419	тонн	0	0	2	3
Изделия деревянные мозайчные	4420	тонн	0	0	0	3
Изделия деревянные прочие	4421	тонн	0	0	41	72
РАЗДЕЛ 10 БУМАГА И КАРТОН, ИЗДЕЛИЯ ИЗ НИХ						
Целлюлоза древесная	4703	тонн	0	0	457	289
Массаволокнистая, полученная из регенерируемых	4706	тонн	0	0	707	168
Макулатура и отходы	4707	тонн	0	0	1984	567
Бумага газетная	4801	тонн	0	0	2798	1737
Бумага и картон немелованные	4802	тонн	0	0	8181	7540
Бумажные салфетки	4803	тонн	0	0	19	21
Крафт-бумага и картон немелованные	4804	тонн	0	0	1244	680
Бумага и картон немелованные прочие	4805	тонн	2335	1158	3144	2445
Пергамент растительный, калька и др.	4806	тонн	0	0	22	32
Бумага и картон многослойные	4807	тонн	0	0	606	491
Бумага и картон гофрированные	4808	тонн	0	0	0	1
Бумага копировальная	4809	тонн	0	0	5	6
Бумага и картон мелованные	4810	тонн	0	0	67	69
Бумага, картон	4811	тонн	0	0	72	257
Плиты и пластины из бумажной массы	4812	тонн	0	0	19	46
Обои и аналогичные настенные покрытия	4814	тонн	0	0	2238	8324
Бумага копировальная и др.	4816	тонн	0	0	0	1
Конверты, почтовые открытки	4817	тонн	0	0	0	7
Бумага туалетная	4818	тонн	0	0	837	867
Тара из бумаги	4819	тонн	0	0	590	881

СВОДНЫЕ ИТОГИ ПО СТРАНАМ СНГ

	Код ТН ВЭД	ед. изм.	ЭКСПОРТ		ИМПОРТ	
			кол-во	тыс. долл. США	кол-во	тыс. долл. США
Журналы, бухгалтерские книги, блокноты	4820	тонн	0	0	1217	1250
Ярлыки и этикетки из бумаги	4821	тонн	0	0	12	71
Бобины, катушки, шпули	4822	тонн	0	0	86	87
Бумага, картон прочие	4823	тонн	0	0	78	69
Книги, брошюры	4901	тонн	0	0	6	38
Газеты, журналы, прочие издания	4902	тонн	0	0	0	2
Книги-картинки для рисования, для раскрашивания	4903	тонн	0	0	17	44
Карта географическое и гидро географическое	4905	тонн	0	0	1	8
Почтовые марки	4907	тонн	0	0	0	6
Печатные календари	4910	тонн	0	0	0	4
Прочая печатная продукция	4911	тонн	0	0	104	545
РАЗДЕЛ 11 ТЕКСТИЛЬНЫЕ МАТЕРИАЛЫ И ТЕКСТИЛЬНЫЕ ИЗДЕЛИЯ						
Кокконы	5001	тонн	91	522	0	0
Шелк-сырец	5002	тонн	28	250	0	0
Отходы шелковые	5003	тонн	6	29	0	0
Ткани и шелковых нитей или шелковых отходов	5007	тонн	0	0	0	1
Ткани из шерстяной пряжей	5112	тонн	0	0	0	14
Волокно хлопковое	5201	тонн	22495	33032	189	314
Отходы хлопка	5202	тонн	4	1	43	10
Нитки хлопчатобумажные швейные	5204	тонн	0	0	1	1
Пряжа х/б сод.хлопка 85 мас. % или более	5205	тонн	7535	15569	0	0
Ткани х/б сод. 85 мас. % или более хлопка, с поверхностной плотностью не более 200г/кв.м	5208	м ²	199	482	20	15
Ткани х/б сод.85 масс. % или более хлопка, с поверхностной плотностью более 200 г/кв. м	5209	м ²	0	0	33	45
Ткани хлопчатобумажные	5210	м ²	0	0	42	447
Ткани х/б прочие	5212	м ²	0	0	22	22
Джутовоеолокноидруги	5303	тонн	17	4	0	0
Пряжа из джута или других лубяных текстильных волокон	5307	тонн	0	0	210	191
Ткание льняные	5309	тонн	0	0	1	0
Нитки швейные из химических нитей	5401	тонн	0	0	0	1
Нити комплексные синтетические	5402	тонн	0	0	903	1142
Мононити синтетические	5404	тонн	0	0	78	93
Ткани синтетические	5407	тонн	0	0	27	64
Волокна штапельные синтетические	5503	тонн	0	0	497	420

	Код ТН ВЭД	ед. изм.	ЭКСПОРТ		ИМПОРТ	
			кол-во	тыс. долл. США	кол-во	тыс. долл. США
Волокна штапельные синтетические	5506	тонн	0	0	3	2
Нитки швейные из химическое волокон	5508	тонн	0	0	0	1
Ткани из синтетическое волокон 85масс %	5514	тонн	0	0	6	47
Ткани из синтетических волокон прочие	5515	тонн	0	0	7	178
Вата и изделия из нее	5601	тонн	0	0	15	76
Фетр и войлок	5602	тонн	0	0	7	13
Нетканые материалы	5603	тонн	0	0	574	1137
Бечевки, шнуры, веревки и канаты	5607	тонн	0	0	41	62
Сетки и сети, плетеные из бечевки и другие готовые сети из текстильных волокон	5608	тонн	0	0	0	1
Изделия из нити или пряжи	5609	тонн	0	0	0	1
Тканые ковры	5702	тонн	169	288	1117	996
Ковры и прочие текстильные напольные покрытия	5703	тонн	1	1	1101	2492
Ковры и прочие покрытия из войлока	5704	тонн	0	0	284	236
Ковры и текстильные напольные покрытия	5705	тонн	41	51	6	9
Ткани ворсовые	5801	тонн	0	1	12	16
Тюль и прочие сетчатые полотна	5804	тонн	0	0	11	3
Узкие ткани	5806	тонн	0	0	10	31
Этикетки, эмблемы из текстильных материалов	5807	тонн	0	0	0	1
Тесьма плетенная в куске	5808	тонн	0	0	1	6
Стеганные текстильные материалы	5811	тонн	0	0	1	3
Текстильные материалы	5903	тонн	4	10	10	6
Линолеум	5904	тонн	0	0	1088	1624
Текстильные материалы иным способом проптаные	5907	тонн	0	0	4	3
Шланги текстильные	5909	тонн	0	0	8	9
Лента конвейерные	5910	тонн	0	0	0	2
Текстильные материалы и изделия для технических целей	5911	тонн	0	0	1	19
Ворсовое полотно	6001	тонн	6	23	14	55
Трикотажная полотна	6004	тонн	0	0	3	12
Трикотажные полотна машинного или ручного вязания прочие	6006	тонн	14	46	8	35
Пальто, полупальто накидки	6101	штук	0	0	0	2
Костюмы, пиджаки трикотажные мужские	6103	штук	6	91	5	5
Костюмы, комплекты, платья, юбки женские	6104	штук	5	118	1	1
Сорочки и рубашки трикотажные мужские	6105	штук	1	28	2	19
Белье нижнее мужское трикотажное	6107	штук	0	0	1	3
Белье нижнее женское трикотажное	6108	штук	0	0	0	4

	Код ТН ВЭД	ед. изм.	ЭКСПОРТ		ИМПОРТ	
			кол-во	тыс. долл. США	кол-во	тыс. долл. США
Майки и изделия трикотажные	6109	штук	2	45	18	40
Свитеры, изделия трикотажные	6110	штук	1	13	1	20
Детская одежда из трикотажа	6111	тонн	0	0	1	4
Костюмы спортивные трикотажные	6112	штук	2	26	0	0
Одежда трикотажная	6114	тонн	0	0	1	7
Колготы, чулки, носки	6115	штук	128	434	7	75
Перчатки, варежки трикотажные	6116	штук	0	4	1	11
Принадлежности одежды трикотажные	6117	тонн	1	16	0	3
Пальто, плащи, куртки мужские	6201	штук	3	54	75	907
Пальто, плащи, куртки женские	6202	штук	2	8	5	52
Костюмы, пиджаки, брюки мужские	6203	штук	68	1111	60	945
Костюмы, жакеты, платья, юбки женские	6204	штук	3	53	15	201
Рубашки мужские	6205	штук	0	2	9	116
Блузки, рубашки женские	6206	штук	0	0	5	41
Майки, трусы, пижамы мужские	6207	тонн	0	0	4	124
Майки, халаты женские	6208	тонн	0	0	0	2
Одежда	6210	тонн	0	0	5	20
Костюмы спортивные	6211	тонн	160	1792	5	69
Бюстгальтеры, пояса, корсеты и др.	6212	штук	0	0	1	7
Шали, шарфы, вуали	6214	штук	0	1	0	7
Галстуки, шейные платки	6215	штук	0	0	4	35
Перчатки, варежки и митенки	6216	тонн	9	85	1	33
Принадлежности одежды прочие	6217	тонн	8	108	44	650
Одеяла и пледы дорожные	6301	тонн	0	0	10	38
Бельё постельное, столовое и прочее	6302	тонн	1	1	20	79
Занавеси и шторы	6303	м ²	0	0	0	1
Изделия декоративные прочие	6304	тонн	0	0	0	1
Мешки и пакеты упаковочные	6305	тонн	80	127	340	777
Брезент, навесы, шторы	6306	тонн	0	0	7	23
Готовые изделия прочие	6307	тонн	0	5	5	31
Одежда и изделия, бывшие в употреблении	6309	тонн	9	14	13193	7823
Тряпье, отходы из текстильных материалов	6310	тонн	16	2	0	0
РАЗДЕЛ 12 ОБУВЬ, ГОЛОВНЫЕ УБОРЫ						
Водонепроницаемая обувь	6401	пар	0	0	591	638
Другие виды обуви из резины	6402	пар	0	0	37	43
Обувь на подошве из резины с верхом из кожи	6403	пар	1	40	11	178
Обувь на подошве из резины, с верхом из текстильных материалов	6404	пар	0	0	26	82
Прочая обувь	6405	пар	0	0	1	3

	Код ТН ВЭД	ед. изм.	ЭКСПОРТ		ИМПОРТ	
			кол-во	тыс. долл. США	кол-во	тыс. долл. США
Части обуви	6406	тонн	0	0	7	27
Шляпы и прочие головной уборы плетенные	6504	тонн	0	0	0	1
Шляпы и прочие головные уборы трикотажные	6505	тонн	0	1	18	226
Головные уборы прочие	6506	тонн	0	0	28	69
Ленты подкладки чехлы	6507	тонн	0	0	0	3
Цветы листья и плоды	6702	тонн	0	0	0	3
РАЗДЕЛ 13 ИЗДЕЛИЯ ИЗ КАМНЯ ИЛИ АНАЛОГИЧНЫХ МАТЕРИАЛОВ						
Зонты от дождя и солнца	6801	тонн	0	0	3	3
Камень, обработанный для строительства	6802	тонн	0	0	913	266
Сланец, обработанный и изделия из сланца	6803	тонн	0	0	13	9
Жернова, камни точильные	6804	тонн	0	0	314	155
Природный или искусственный абразивный порошок	6805	тонн	0	0	1	1
Шлаковата, минеральная вата и др.	6806	тонн	0	0	473	586
Изделия из асфальта	6807	тонн	0	0	3743	1532
Панели, плиты, изделия из растительных волокон	6808	тонн	0	0	74	87
Изделия из гипса	6809	тонн	515	163	18652	2628
Изделия из цемента, бетона	6810	тонн	0	0	1464	224
Изделия из асбоцемента и цемента	6811	тонн	0	0	32903	5892
Волокно асбестовое, изделия из него	6812	тонн	0	0	44	97
Фрикционные материалы	6813	тонн	0	0	8	8
Изделия из камня	6815	тонн	0	0	30	52
Кирпичи, блоки, плитки	6901	тонн	0	0	0	0
Кирпичи огнеупорные, блоки, плитки	6902	тонн	5	0	1856	857
Кирпич строительный	6904	тонн	0	0	204	69
Плитки(черепица) кровельные	6905	тонн	0	0	9	7
Плиты для мощения керамические неглазурованные	6907	тонн	0	0	31825	7040
Плиты для мощения керамические глазурованные	6908	тонн	0	0	2051	551
Посуда керамическая лабораторная и др.	6909	тонн	0	0	1	1
Раковины, ванны и др. из керамики	6910	тонн	0	0	1740	1803
Посуда столовая из фарфора	6911	тонн	0	0	7	10
Посуда столовая и др. из керамики	6912	тонн	1	6	612	181
Статуэтки и прочие декоративные изделия из керамики	6913	тонн	1	5	0	0
Прочие керамическое изделия	6914	тонн	0	0	1	4
Бой стеклянный	7003	тонн	0	0	1093	314

	Код ТН ВЭД	ед. изм.	ЭКСПОРТ		ИМПОРТ	
			кол-во	тыс. долл. США	кол-во	тыс. долл. США
Стекло тянутое, выдувное, листовое	7004	тонн	0	0	22	16
Стекло термически полированное с матовой поверхностью	7005	тонн	0	0	28234	8881
Стекло гнутое, граненое и др.	7006	тонн	0	0	1	1
Стекло безопасное, многослойное	7007	тонн	0	0	156	168
Многослойные изолирующие изделия из стекла	7008	тонн	0	0	276	511
Зеркала стеклянные	7009	тонн	0	0	1004	655
Стеклянные емкости	7010	тонн	0	0	6732	3236
Баллоны стеклянные	7011	тонн	0	0	78	21
Посуда столовая и кухонная	7013	тонн	0	0	122	43
Стеклянные изделия	7014	тонн	0	0	1	1
Блоки для мощения из прессованного стекла	7016	тонн	0	0	176	100
Посуда стеклянная для лабораторных целей	7017	тонн	0	0	2	5
Бусины стеклянные, изделия, имитирующие жемчуг	7018	тонн	0	0	0	3
Стекловолокно и изделия из него	7019	тонн	0	0	816	781
Изделия из стекла прочие	7020	тонн	0	0	10	14
РАЗДЕЛ 14 ДРАГОЦЕННОЕ ИЛИ ПОЛУДРАГОЦЕННОЕ КАМНИ И МЕТАЛЛЫ						
Прочие		тонн	0	39	173	96
РАЗДЕЛ 15 НЕДРАГОЦЕННЫЕ МЕТАЛЛЫ И ИЗДЕЛИЯ ИЗ НИХ						
Ферросплавы	7202	тонн	0	0	542	727
Отходы и лом ч/м	7204	тонн	14217	3329	0	0
Полуфабрикаты из углеродистой стали	7207	тонн	0	0	495	432
Прокат плоский из углеродистой стали	7208	тонн	0	0	37018	23471
Прокат плоский из углеродистой стали холоднокатаный	7209	тонн	0	0	24707	16184
Прокат плоский из углеродистой стали, шириной 600мм или более, плакированный	7210	тонн	0	0	4892	4779
Прокат плоский из углеродистой стали, шириной менее 600 мм, неплакированный	7211	тонн	0	0	70	84
Прокат плоский из углеродистой стали, плакированный	7212	тонн	0	0	85	261
Прутки горячекатаные из углеродистой	7213	тонн	10566	3223	6964	3865
Прутки из углеродистой стали	7214	тонн	2464	598	161487	81957
Прутки прочие из углеродистой стали	7215	тонн	0	0	1320	1109
Уголки, профили из углеродистой стали	7216	тонн	6019	1539	6067	4526
Проволока из углеродистой стали	7217	тонн	853	239	3019	1873
Прокат плоский из коррозионностойкой стали, шириной 600 мм или более	7219	тонн	1	1	19	72

	Код ТН ВЭД	ед. изм.	ЭКСПОРТ		ИМПОРТ	
			КОЛ-ВО	тыс. долл. США	КОЛ-ВО	тыс. долл. США
Прутки из коррозионностойкой стали прочие	7222	тонн	0	0	1	3
Проволока из коррозионностойкой стали	7223	тонн	0	0	0	1
Прокат плоский из прочих легированных сталей, шириной 600 мм или более	7225	тонн	0	0	2616	1995
Прутки из легированных сталей прочие	7228	тонн	2555	616	20512	10690
Конструкции шпунтовые из ч/м	7301	тонн	1	3	2	7
Рельсы, изделия из ч/м	7302	тонн	11	2	1297	2029
Трубы из чугуна литые	7303	тонн	6	4	0	0
Трубы бесшовные	7304	тонн	7	38	955	799
Трубы и трубки прочие	7305	тонн	83	66	3203	1918
Трубы, трубки из ч/м	7306	тонн	606	491	9201	5648
Фитинги для труб из ч/м	7307	тонн	0	1	11	128
Металлоконструкции из ч/м	7308	тонн	458	186	4013	6247
Резервуары, цистерны из черных металлов	7309	тонн	66	13	32	164
Цистерны, бочки, барабаны, ящики из ч/м	7310	тонн	0	1	149	182
Емкости для газа из черных металлов	7311	тонн	28	21	693	681
Крученая проволока, тросы из ч/м	7312	тонн	8	39	216	340
Проволока колючая из ч/м	7313	тонн	0	0	2	2
Металлическая ткань, решетки, сетки из ч/м	7314	тонн	0	0	75	103
Цепи и их части из ч/м	7315	тонн	1	1	4	10
Якоря кошки и их части из черных металлов	7316	тонн	0	0	3	4
Гвозди, кнопки и др. из ч/м	7317	тонн	22	5	13	19
Винты, болты, гайки, глухари, шайбы из ч/м	7318	тонн	0	7	186	537
Пружины из ч/м	7320	тонн	0	0	9	17
Печи отопительные	7321	тонн	0	0	50	106
Радиаторы для центрального отопления	7322	тонн	0	0	13	31
Изделия столовые, кухонные и др. из ч/м	7323	тонн	1	2	2613	2748
Оборудование санитарно-техническое из ч/м	7324	тонн	0	0	904	877
Изделия литые из ч/м	7325	тонн	0	0	94	165
Изделия прочие из ч/м	7326	тонн	770	906	1412	1539
Проволока медная	7408	тонн	0	0	8	67
Плиты, листы, полосы и ленты медные	7409	тонн	0	0	0	3
Фольга медная	7410	тонн	0	0	22	153
Трубы и трубки медные	7411	тонн	0	0	18	381
Фитинги медные для труб или трубок	7412	тонн	0	0	0	8
Гвозди и кнопки	7415	тонн	0	0	1	22

СВОДНЫЕ ИТОГИ ПО СТРАНАМ СНГ

	Код ТН ВЭД	ед. изм.	ЭКСПОРТ		ИМПОРТ	
			кол-во	тыс. долл. США	кол-во	тыс. долл. США
Порошки и чешуйки алюминиевые	7603	тонн	0	0	28	123
Прутки и профили алюминиевые	7604	тонн	1449	3842	80	282
Проволока алюминиевая	7605	тонн	313	451	0	0
Плиты, листы, полосы алюминиевые	7606	тонн	45	67	46	76
Фольга алюминиевая	7607	тонн	0	0	7	22
Металлоконструкции алюминиевые	7610	тонн	0	0	97	251
Цистерны, бочки, барабаны, емкости алюминиевые	7612	тонн	0	0	6	5
Скрученная проволока, троссы	7614	тонн	3	3	7	16
Изделия столовые и др. из алюминия	7615	тонн	0	0	3	25
Прочие изделия из алюминия	7616	тонн	0	1	53	129
Свинец необработанный	7801	тонн	760	2244	0	0
Плиты листы пасы и ленты	7804	тонн	0	0	1	0
Прочие изделия из свинца	7806	тонн	0	0	0	13
Пыль, пороки и чешуйки цинковые	7903	тонн	0	0	5	28
Прочие изделия из цинка	7907	тонн	0	0	2	5
Оловнеобработанное	8001	тонн	0	0	0	11
Титан и изделия из него, включая отходы	8108	тонн	0	0	0	36
Инструмент ручной для сельского хозяйства	8201	тонн	0	0	80	50
Пилы ручные (ножовки)	8202	тонн	0	0	3	11
Напильники, надфили, рашпили и др.	8203	тонн	0	0	1	0
Ключи гаечные ручные	8204	тонн	0	0	0	5
Инструменты ручные	8205	тонн	0	0	6	11
Инструменты	8206	тонн	0	0	0	1
Инструмент сменный ручной с механическим приводом	8207	тонн	1	35	1	163
Ножи и лезвия для машин	8208	тонн	0	0	0	2
Пластины, бруски, наконечники и аналогичные изделия для инструмента, из металлокерамики	8209	тонн	0	0	0	7
Устройства ручные механические для приготовления пищи	8210	тонн	0	0	11	21
Ножи	8211	тонн	0	0	0	0
Бритвы и лезвия для них	8212	тонн	0	0	14	175
Ножницы портновские и др.	8213	тонн	0	0	0	1
Изделия режущие прочие	8214	тонн	0	0	0	1
Ложки, вилки, столовые приборы	8215	тонн	0	0	12	10
Замки висячие и врезные из недорогих металлов	8301	тонн	0	0	8	24
Крепежная арматура из недорогих металлов	8302	тонн	0	0	109	297

	Код ТН ВЭД	ед. изм.	ЭКСПОРТ		ИМПОРТ	
			КОЛ-ВО	ТЫС. ДОЛЛ. США	КОЛ-ВО	ТЫС. ДОЛЛ. США
Сейфы бронированные из недрагоценных металлов	8303	тонн	0	0	1	2
Фурнитура для скоросшивателей или папок, скрепки	8305	тонн	0	0	1	6
	8306		0	0	0	9
Трубы гибкие из недрагоценных металлов	8307	тонн	0	0	7	43
Пробки, колпачки и крышки	8309	тонн	2	7	593	1032
Таблички с указателями	8310	тонн	0	0	294	370
Электроды, прутки, трубы из недрагоценных металлов	8311	тонн	0	0	60	282
прочие		тонн			1207	1867
РАЗДЕЛ 16 МАШИНЫ, ОБОРУДОВАНИЕ И ЗАПЧАСТИ						
Котлы паровые	8402	тонн	0	0	11	85
Котлы центрального отопления	8403	тонн	0	0	140	356
Вспомогательное оборудование для использования с котлами товарной	8404	тонн	0	0	309	1767
Газогенераторы или генераторы водяного газа	8405	тонн	20	4	0	3
Двигатели внутреннего сгорания с искровым зажиганием	8407	штук	4	1	6	5
Двигатели внутреннего сгорания	8408	штук	0	0	18	64
Части для двигателей товарной позиции 8407 или 8408	8409	тонн	0	0	58	141
Гидротурбины	8410	тонн	0	0	3	264
Двигатели турбореактивные и др.	8411	штук	124	456	0	0
Двигатели и силовые установки прочие	8412	тонн	0	13	1	51
Насосы жидкостные	8413	штук	23	28	91	821
Насосы воздушные или вакуумные	8414	штук	114	78	137	583
Установки для кондиционирования воздуха	8415	штук	0	0	328	1399
Печи и камеры промышленные или лабораторные	8417	штук	143	81	56	121
Холодильники, морозильники	8418	штук	4	42	2054	5645
Машины, оборудование промышленное для обработки материалов	8419	тонн	9	26	31	459
Валковые машины	8420	тонн	0	0	0	1
Центрифуги, агрегаты для очистки	8421	тонн	0	1	208	834
Машины посудомоечные	8422	штук	12	15	20	397
Оборудование для взвешивания товаров	8423	штук	0	0	15	70
Механические устройства для разбрызгивания жидкостей или порошков	8424	штук	6	4	54	1007
Тали подъемные и подъемники, домкраты	8425	штук	0	30	33	132
Краны подъемные разных типов, погрузчики	8426	штук	1395	185	34	52

	Код ТН ВЭД	ед. изм.	ЭКСПОРТ		ИМПОРТ	
			кол-во	тыс. долл. США	кол-во	тыс. долл. США
Автопогрузчики	8427	штук	395	335	1	9
Машины и устройства для подъема, погрузки или разгрузки	8428	тонн	0	3	175	692
Бульдозеры самоходные	8429	штук	243	374	116	624
Машины для трамбования или бурения	8430	штук	21	29	98	178
Части для подъемно-транспортного оборудования	8431	тонн	16	123	27	357
Машины сельскохозяйственные для обработки почвы	8432	штук	0	0	80	347
Машины для обмолота сельскохозяйственных культур	8433	штук	29	98	224	331
Установки и аппараты доильные и др.	8434	тонн	3	3	24	421
Оборудование для с/х	8436	тонн	0	0	350	417
Машины для очистки, сортировки семян	8437	штук	30	55	6	53
Оборудование для промышленного приготовления пищевых продуктов	8438	тонн	9	132	102	861
Оборудованные для производство изделия из бумажные массы	8441	тонн	12	21	2	11
Машины, аппаратура и остантка	8442	тонн	0	0	1	2
Машана печатные используемые для печаты	8443	тонн	2	6	2	10
Машины для экструдирования, вытягиванные	8444	тонн	62	27	1	9
Машины для подготовки текстильных волокон	8445	тонн	118	599	52	23
Оборудование и з/ч вспомогательные для текстильной и печатной промышленности	8448	тонн	0	0	9	13
Машины стиральные	8450	тонн	0	0	2346	6665
Машины швейные, мебель для них	8452	тонн	0	0	428	215
Оборудованные для подготовки дубления или обработка шкуры	8453	тонн	0	0	5	6
Станы прокатные и валки для них	8455	тонн	0	0	8	10
Станки токарные металлорежущие	8458	тонн	0	0	1	0
Станки заточные, шлифовальные	8460	тонн	0	0	0	2
Станки для обработки металлов или металлокерамики	8461	тонн	0	0	1	1
Станки для обработки металлов штамповкой	8462	тонн	14	10	4	23
Станки для обработки металлов прочие	8463	тонн	72	354	0	0
Станки для обработки камня	8464	тонн	3	3	23	12
Станки для обработки дерева	8465	тонн	0	0	13	16
Части для металлорежущих токарных и др. Станков	8466	тонн	0	0	0	4

	Код ТН ВЭД	ед. изм.	ЭКСПОРТ		ИМПОРТ	
			КОЛ-ВО	тыс. ДОЛЛ. США	КОЛ-ВО	тыс. ДОЛЛ. США
Инструменты ручные	8467	тонн	0	36	12	100
Оборудование и аппараты для сварки	8468	тонн	0	0	0	1
Вычислительные машины и их блоки	8471	тонн	0	4	28	581
Оборудование конторское	8472	тонн	0	0	50	66
Части для пишущих машин и вычислительной техники	8473	тонн	0	0	0	27
Оборудование для сортировки, измельчения грунта, камня	8474	тонн	648	348	482	1229
Машины для сборки электрических или электронных ламп	8475	тонн	26	23	3	13
Оборудование для подготовки или приготовления табак	8478	тонн	21	18	0	0
Машины и оборудование специального назначения	8479	тонн	13	20	68	605
Опоки и изложницы, литейные поддоны	8480	тонн	6	3	4	10
Краны, клапаны для трубопроводов, котлов	8481	тонн	0	0	81	935
Подшипники шариковые, роликовые	8482	тонн	0	0	31	31
Валы трансмиссионные и кривошипы	8483	тонн	4	41	79	509
Прокладки из листового металла	8484	тонн	0	0	8	25
Части оборудования, не имеющие электрических соединений	8487	тонн	0	0	0	1
Двигатели и генераторы электрические	8501	тонн	1	2	36	163
Электродвигательные установки	8502	тонн	4	1	7	70
Части для машин товарной позиции 8501 или 8502	8503	тонн	0	0	9	487
Трансформаторы электрические	8504	штук	9	34	1329	5117
Электромагниты и др.	8505	тонн	0	1	0	1
Аккумуляторы электрические	8507	тонн	0	0	3470	6574
Пылесосы	8508	тонн	0	0	55	318
Машины электромеханические бытовые	8509	тонн	0	0	0	8
Электрооборудование для двигателей внутреннего сгорания	8511	тонн	0	2	45	435
Оборудование электроосветительное	8512	тонн	1	0	16	65
Фонари портативные электрические	8513	тонн	0	0	0	1
Печи и камеры промышленные	8514	тонн	4	3	12	110
Машины и аппараты для электрической сварки	8515	тонн	17	4	1	27
Водонагреватели электрические	8516	тонн	3	8	2589	7251
Аппараты телефонные или телеграфные	8517	тонн	0	150	43	4386
Микрофоны, громкоговорители и др.	8518	тонн	0	1	0	35
Устройства электропроигрывающие	8519	тонн	0	0	1	23
Видеозаписывающая аппаратура	8521	тонн	0	4	0	0

	Код ТН ВЭД	ед. изм.	ЭКСПОРТ		ИМПОРТ	
			кол-во	тыс. долл. США	кол-во	тыс. долл. США
Носители для записи звука	8523	тонн	0	0	6	384
Аппаратура, передающая для радиотелефонной связи	8525	тонн	1	243	0	1101
Аппаратура радиолокационная	8526	тонн	0	0	0	86
Аппаратура приемная для радиотелефонной связи	8527	тонн	0	0	2	9
Аппаратура приемная для телевизионной связи	8528	тонн	0	16	199	755
З/ч для теле- радиоаппаратуры	8529	тонн	0	4	0	77
Устройства электрической сигнализации	8530	тонн	0	0	4	97
Электрооборудование звуковое	8531	тонн	0	0	1	398
Конденсаторы электрические	8532	тонн	0	0	0	34
Резисторы электрические	8533	тонн	0	0	2	20
Схемы печатные	8534	тонн	0	0	0	4
Аппаратура электрическая для коммутации	8535	тонн	1	1	76	250
Аппаратура электрическая для коммутации не более 1000 В	8536	тонн	2	1	129	1061
Пульты, панели, консоли, распределительные щиты	8537	тонн	6	21	128	8677
З/ч для электроаппаратуры	8538	тонн	0	0	59	1088
Лампы накаливания электрические и др.	8539	тонн	1	0	12	52
Лампы и трубки электронные	8540	тонн	0	0	0	37
Диоды, транзисторы	8541	тонн	0	0	1	30
Схемы электронные интегральные	8542	тонн	0	0	0	2
Машины электрические и аппаратура	8543	тонн	0	16	22	364
Провода изолированные, кабели	8544	тонн	5	14	1586	5290
Электроды угольные, угольные щетки	8545	тонн	0	0	71	62
Изоляторы электрические	8546	тонн	0	0	42	193
Арматура изолирующая	8547	тонн	0	0	1	7
РАЗДЕЛ 17 СРЕДСТВА НАЗЕМНОГО, ВОЗДУШНОГО И ВОДНОГО ТРАНСПОРТА						
Железнодорожных локомотив	8601	тонн	0	0	14	85
Вагоны железнодорожный или трамвайный	8606	тонн	0	0	11	39
Части железнодорожных локомотивов	8607	тонн	0	0	244	358
Путевое оборудование	8608	тонн	0	0	81	167
Контейнеры	8609	штук	18	3	8	3
Тракторы	8701	штук	150	287	1342	5343
Автомобили для перевозки 10 человек или более	8702	штук	22	59	435	2331
Автомобили легковые	8703	штук	1309	7940	5326	5334
Автомобили грузовые	8704	штук	506	650	983	2665
Автомобили специального назначения	8705	штук	141	331	563	18883

	Код ТН ВЭД	ед. изм.	ЭКСПОРТ		ИМПОРТ	
			кол-во	тыс. долл. США	кол-во	тыс. долл. США
Кузова для автомобилей	8707	штук	8	2	141	333
З/ч для автомобилей	8708	тонн	13	6	614	642
Транспортные средства грузовые	8709	штук	0	0	3	2
Транспортные средства их части	8710	тонн	0	0	77	1
Мотоциклы и велосипеды с установленным вспомогательным двигателем	8711	штук	0	0	5	6
Велосипеды двухколёсные и прочие	8712	штук	53	68	433	334
Коляски инвалидные	8713	штук	0	0	1	1
Части и оборудование к мотоциклам и велосипедам	8714	тонн	0	0	0	1
Коляски детские и их части	8715	штук	34	51	22	20
Прицепы и полуприцепы	8716	штук	182	201	520	912
Летательные аппараты прочие (вертолеты, самолеты)	8802	штук	0	0	26	18912
Части летательных аппаратов	8803	тонн	1	2	4	168
Стартовое оборудование для летательных аппаратов	8805	тонн	0	0	23	14
Яхты и прочие плавучие средства для отдыха	8903	тонн	0	0	1	2
Плавучие конструкции прочие	8907	тонн	0	1	0	0
РАЗДЕЛ 18 ПРИБОРЫ И АППАРАТЫ ОПТИЧЕСКИЕ, ЧАСЫ						
Линзы, призмы, зеркала и прочие оптические элементы, из любого материала, в сборе,	9002	тонн	0	6	0	0
Оправы и арматура для очков, защитных очков или аналогичных оптических приборов, и их части:	9003	тонн	0	0	0	2
Очки, защитные очки и аналогичные оптические приборы, корректирующие, защитные или прочие:	9004	тонн	0	0	0	4
Кинокамеры и кинопроекторы	9007	тонн	0	1	0	0
Устройства на жидких кристаллах	9013	тонн	0	0	0	7
Компасы для определения направления	9014	тонн	0	0	0	80
Приборы и инструменты топографические	9015	тонн	0	0	1	109
Инструменты для черчения	9017	тонн	0	0	0	3
Приборы и устройства для медицины	9018	тонн	0	15	24	373
Аппаратура для механотерапии и др.	9019	тонн	0	0	5	69
Аппаратура дыхательная, прочая	9020	тонн	0	0	0	7
Аппаратура медицинская	9021	тонн	0	0	1	36
Аппаратура, основанная на использовании рентгеновского излучения	9022	тонн	0	0	0	44
Приборы, аппаратура и модели, предназначенные для демонстрационных целей	9023	тонн	0	0	4	305

	Код ТН ВЭД	ед. изм.	ЭКСПОРТ		ИМПОРТ	
			кол-во	тыс. долл. США	кол-во	тыс. долл. США
Машины и приборы для испытания на твердость	9024	тонн	0	0	0	13
Ареометры и аналогичные приборы	9025	тонн	0	0	3	61
Приборы для измерения давления жидкостей или газов	9026	тонн	0	0	3	80
Приборы для физического и химического анализа	9027	тонн	0	0	1	246
Счетчики подачи жидкости или электроэнергии	9028	тонн	0	0	22	209
Счетчики	9029	тонн	0	0	0	4
Осциллоскопы	9030	тонн	0	26	0	331
Измерительные или контрольные приборы	9031	тонн	0	42	2	85
Приборы и аппаратура для автоматического регулирования	9032	тонн	0	0	2	123
Часы непредназначенные для ношения	9105	тонн	0	0	0	1
Музыкальные инструменты	9207	тонн	0	22	0	0
РАЗДЕЛ 20 РАЗНЫЕ ПРОМЫШЛЕННЫЕ ТОВАРЫ						
Мебель для сидения	9401	тонн	0	0	637	1583
Мебель медицинская	9402	тонн	0	0	2	10
Мебель прочая и её части	9403	тонн	45	66	8533	6787
Основы матрацные и пр.	9404	тонн	0	0	80	254
Лампы и осветительное оборудование	9405	тонн	26	56	111	697
Конструкции строительные сборные	9406	тонн	48	18	64	100
Игрушки прочие	9503	тонн	237	372	191	293
Товары для аттракционов, игры и т.п.	9504	тонн	0	0	1	5
Изделия карнавалыные или прочие	9505	тонн	0	0	0	2
Снаряды и инвентарь для занятий физкультурой	9506	тонн	0	0	15	69
Карусели, качели, тиры и пр.	9508	тонн	39	36	18	20
Обработанные материалы растительного или минерального происхождения	9602	тонн	0	1	2	8
Метлы и щетки	9603	тонн	0	0	29	36
Сита и решета ручные	9604	тонн	0	0	0	2
Ручки шариковые; ручки и маркеры с наконечником из фетра и прочих пористых материалов;	9608	тонн	0	0	0	7
Карандаши простые (кроме указанных в товарной позиции 9608),	9609	тонн	0	0	4	8
Доски грифельные для письма или рисования, в рамах или без рам	9610	тонн	0	0	3	7
Штемпели для датирования, опечатывания или нумераторы, и аналогичные предназначенные для ручной работы;	9611	тонн	0	0	1	4
Ленты для пишущих машинок или аналогичные ленты, пропитанные	9612	тонн	0	0	1	3

СВОДНЫЕ ИТОГИ ПО СТРАНАМ СНГ

	Код ТН ВЭД	ед. изм.	ЭКСПОРТ		ИМПОРТ	
			кол-во	тыс. долл. США	кол-во	тыс. долл. США
чернилами или обработанные иным способом,						
Трубкикурительные	9614	тонн	0	0	1	1
Расчески, гребни, зажимы	9615	тонн	0	0	0	1
Термосы, кроме стеклянных	9617	тонн	0	0	0	2
Женские гигиенические прокладки и тампоны	9619	тонн	0	0	619	2289
РАЗДЕЛ 21 ПРОИЗВЕДЕНИЯ ИСКУССТВА						
прочие		тонн			963	5259

**ЭКСПОРТ И ИМПОРТ ПРОДУКЦИИ ПРОИЗВОДСТВЕННО-ТЕХНИЧЕСКОГО
НАЗНАЧЕНИЯ, СЫРЬЯ И ТОВАРОВ НАРОДНОГО ПОТРЕБЛЕНИЯ ПО
СТРАНАМ ДАЛЬНЕГО ЗАРУБЕЖЬЯ**

за 2019 год

	Код ТН ВЭД	ед. изм.	ЭКСПОРТ		ИМПОРТ	
			КОЛ-ВО	ТЫС. ДОЛЛ. США	КОЛ-ВО	ТЫС. ДОЛЛ. США
ВСЕГО				724485,8		1278059,7
из них:						
РАЗДЕЛ 1 ЖИВЫЕ ЖИВОТНЫЕ И ПРОДУКТЫ ЖИВОТНОГО ПРОИСХОЖДЕНИЯ						
Лошади, ослы, мулы и лошаки живые:	0101	тонн	0	0	6	39
Овцы и козы живые	0104	тонн	3	6	18	26
Домашняя птица живая	0105	тонн	0	0	4	4
Живые животные прочие	0106	тонн	4	15	28	8
Мясо крупного рогатого скота, замороженное:	0202	тонн	0	0	104	591
Мясо домашней птицы	0207	тонн	351	280	19862	34791
Мясо и пищевые мясные субпродукты,	0210	тонн	0	0	1	11
Живая рыба	0301	тонн	0	0	52	130
Рыба мороженая	0303	тонн	0	0	189	484
Филе рыбное и прочее мясо рыб (включая фарш)	0304	тонн	0	0	14	37
Ракообразные	0306	тонн	0	0	0	2
Моллюски, в раковине или без раковины,	0307	тонн	0	0	0	1
Молоко и сливки	0401	тонн	0	0	3	3
Молоко и сливки сгущенные	0402	тонн	0	0	452	232
Молочная сыворотка	0404	тонн	0	0	5	8
Сливочное масло	0405	тонн	0	0	102	323
Сыры и творог	0406	тонн	0	0	47	141
Яйца птиц	0407	тыс. Штук	0	0	207	650
Мед натуральный	0409	тонн	1	4	0	2
Человеческий волос необработанный	0501	тонн	103	136	2	2
Кишки животных	0504	тонн	193	126	0	0
Продукты животного происхождения, не пригодные для употребления в пищу	0511	тонн	1137	339	1	124
РАЗДЕЛ 2 ПРОДУКТЫ РАСТИТЕЛЬНОГО ПРОИСХОЖДЕНИЯ						
Луковицы, клубни, корневые клубни	0601	тонн	0	0	10	65
Прочие живые растения	0602	тонн	9	37	2785	4348
Срезанные цветы и бутоны	0603	тонн	0	0	43	212
Листья, ветки и другие части растений без цветков и бутонов	0604	тонн	0	0	0	21
Картофель	0701	тонн	26	15	3493	440

СВОДНЫЕ ИТОГИ ПО СТРАНАМ ДАЛЬНЕГО ЗАРУБЕЖЬЯ

	Код ТН ВЭД	ед. изм.	ЭКСПОРТ		ИМПОРТ	
			кол-во	тыс. долл. США	кол-во	тыс. долл. США
Томаты свежие	0702	тонн	59	29	78	78
Лук	0703	тонн	28538	4203	86	34
Капуста кочанная, капуста цветная и др.	0704	тонн	9	3	312	62
Морковь, репа, свекла и др.	0706	тонн	50	15	0	0
Огурцы и корнионы	0707	тонн	25	13	182	182
Бобовые овощи	0708	тонн	0	0	87	45
Овощи прочие	0709	тонн	2	1	88	80
Овощи мороженые	0710	тонн	0	0	21	27
Овощи, консервированные для кратковременного хранения	0711	тонн	0	0	0	1
Овощи сушеные	0712	тонн	43	7	4	5
Овощи бобовые сушеные	0713	тонн	3	1	13	13
Маниок, маранта, салеп	0714	тонн	0	0	50	53
Орехи кокосовые	0801	тонн	0	0	13	18
Прочие орехи свежие или сушеные	0802	тонн	279	500	233	362
Бананы	0803	тонн	0	0	11460	8148
Финики, инжир, ананасы	0804	тонн	0	0	711	563
Цитрусовые плоды	0805	тонн	0	0	13703	6250
Виноград	0806	тонн	2398	310	0	0
Дыни, арбузы	0807	тонн	68	23	118	47
Яблоки, груши и айва	0808	тонн	60	12	200	213
Абрикосы, вишня, черешня, персики и др.	0809	тонн	120	166	0	0
Прочие плоды, свежие	0810	тонн	10	14	282	391
Плоды и орехи мороженые, с добавлением сахара и без него	0811	тонн	2	1	0	1
Плоды сушеные	0813	тонн	4086	978	23	38
Кожа цитрусовых плодов	0814	тонн	0	0	0	1
Кофе	0901	тонн	0	0	9	46
Чай	0902	тонн	18	4	5049	5535
Перец молотый	0904	тонн	0	0	9	16
Мускатный орех, мацис и кардамон	0908	тонн	0	0	2	5
Семена аниса, бадьяна, фенхеля и др.	0909	тонн	0	4	54	111
Имбирь, шафран и др.	0910	тонн	14	4	24	36
Пшеница и меслин:	1001	тонн	0	0	2	1
Кукуруза	1005	тонн	45	7	582	180
Рис	1006	тонн	262	97	3994	1983
Мука пшеничная	1101	тонн	2950	782	2	2
Мука из зерна прочих злаков	1102	тонн	0	0	3	2
Крупа, мука грубого помола и гранулы	1103	тонн	0	0	9	5
Зерно обрушенное, дробленое и др.	1104	тонн	0	0	64	10
	1106	тонн	0	0	0	2

Внешнеэкономическая деятельность
Республики Таджикистан, 2020

СВОДНЫЕ ИТОГИ ПО СТРАНАМ ДАЛЬНЕГО ЗАРУБЕЖЬЯ

	Код ТН ВЭД	ед. изм.	ЭКСПОРТ		ИМПОРТ	
			кол-во	тыс. долл. США	кол-во	тыс. долл. США
Солод	1107	тонн	0	0	88	57
Крахмал, инулин	1108	тонн	0	0	479	276
Соевые бобы	1201	тонн	0	0	3	6
Арахис	1202	тонн	605	121	0	0
Семена подсолнечника	1206	тонн	188	28	217	88
Семена прочих масличных культур	1207	тонн	22	12	251	389
Семена для посева	1209	тонн	0	2	404	583
Шишки хмеля	1210	тонн	0	0	5	102
Растения для парфюмерных фармацевтических целей	1211	тонн	165	42	0	2
Плоды рожкового дерева, косточки и ядра плодов	1212	тонн	916	275	1	2
Соки и экстракты растительные	1302	тонн	545	7277	34	40
Материалы растительного происхождения, используемые главным образом для плетения	1401	тонн	0	0	0	2
РАЗДЕЛ 3 ЖИРЫ И МАСЛА ЖИВОТНОГО ИЛИ РАСТИТЕЛЬНОГО ПРОИСХОЖДЕНИЯ						
Масло соевое и его фракции	1507	тонн	0	0	0	0
	1508	тонн	0	0	0	0
Масло оливковое и его фракции	1509	тонн	0	0	42	182
Прочие масла и их фракции	1510	тонн	19	22	0	1
Масло пальмовое и его фракции	1511	тонн	131	80	1030	801
Масло подсолнечное или хлопковое	1512	тонн	3	4	404	380
Масло кокосовое и др.	1513	тонн	0	0	257	338
Масло рапсовое (из рапса, или кользы) или горчичное и их фракции,	1514	тонн	0	0	7	13
Прочие жиры и растительные масла	1515	тонн	5	6	9	21
Жиры и масла животные или растительные	1516	тонн	0	0	49	73
Мargarин	1517	тонн	0	0	682	801
Дегра, остатки после обработки жировых веществ или восков растительного или животного происхождения	1522	тонн	0	0	163	77
РАЗДЕЛ 4 ГОТОВЫЕ ПИЩЕВЫЕ ПРОДУКТЫ						
Колбасы и продукты из мяса	1601	тонн	0	0	3150	6974
Готовые и консервированные продукты из мяса	1602	тонн	0	0	56	121
Готовая или консервированная рыба	1604	тонн	0	0	40	74
Консервированные ракообразные	1605	тонн	0	0	0	0
Сахар	1701	тонн	0	0	77536	37061
Прочие виды сахара	1702	тонн	0	0	127	162
Меласса, полученная в результате рафинирования сахара	1703	тонн	0	0	0	0
Кондитерские изделия из сахара	1704	тонн	0	0	516	889

СВОДНЫЕ ИТОГИ ПО СТРАНАМ ДАЛЬНЕГО ЗАРУБЕЖЬЯ

	Код ТН ВЭД	ед. изм.	ЭКСПОРТ		ИМПОРТ	
			КОЛ-ВО	тыс. долл. США	КОЛ-ВО	тыс. долл. США
Какао-паста, обезжиренная или необезжиренная	1803	тонн	0	0	12	7
Какао-порошок без добавления	1805	тонн	0	0	112	237
Шоколад	1806	тонн	0	0	819	2581
Экстракт солодовый	1901	тонн	0	0	872	4035
Макаронны, лапша, рожки и др.	1902	тонн	0	0	258	304
Готовые пищевые продукты	1904	тонн	0	0	3	19
Хлеб, пирожные, печенье	1905	тонн	329	356	1802	2842
Овощи, плоды консервированные	2001	тонн	20	11	107	95
Томаты консервированные без уксуса	2002	тонн	0	0	859	667
Грибы	2003	тонн	0	0	53	70
Овощи прочие консервированные без уксуса	2004	тонн	0	0	360	334
Овощи прочие, без добавления уксуса	2005	тонн	0	0	295	376
Овощи, плоды, консервированные с помощью сахара	2006	тонн	0	0	2	2
Джемы, желе, мармелады, пюре	2007	тонн	0	0	15	43
Плоды, орехи, консервированные иным способом	2008	тонн	3	11	212	224
Соки фруктовые и овощные	2009	тонн	6	2	46	50
Экстракты, концентраты кофе, чая	2101	тонн	0	0	62	198
Дрожжи	2102	тонн	0	0	824	806
Продукты для приготовления соусов	2103	тонн	0	0	232	332
Супы и бульоны, готовые и заготовки	2104	тонн	0	0	148	336
Мороженое	2105	тонн	0	0	43	109
Прочие пищевые продукты	2106	тонн	0	0	1556	2402
Воды минеральные без добавления сахара	2201	тонн	42	19	706	503
Воды минеральные содержащие добавки сахара	2202	тонн	6	2	1292	1690
Пиво	2203	тонн	0	0	11	25
Вина виноградные натуральные	2204	тонн	0	0	159	728
Вермуты и виноградные натуральные вина пр.	2205	тонн	0	0	5	21
Спирт этиловый менее 80 об. %	2208	тонн	0	0	126	1283
Уксус	2209	тонн	0	0	7	8
Мука и гранулы из мяса или мясных субпродуктов, рыбы	2301	тонн	0	0	14	10
Отруби и прочие отходы просеивания	2302	тонн	0	0	86	69
Жмыхи и другие твердые отходы, получаемые при экстрагировании соевого масла	2304	тонн	0	0	8422	4706
Продукты, используемые в кормлении животных	2309	тонн	0	0	1561	1549
	2401	тонн	0	0	346	175

Внешнеэкономическая деятельность
Республики Таджикистан, 2020

СВОДНЫЕ ИТОГИ ПО СТРАНАМ ДАЛЬНЕГО ЗАРУБЕЖЬЯ

	Код ТН ВЭД	ед. изм.	ЭКСПОРТ		ИМПОРТ	
			кол-во	тыс. долл. США	кол-во	тыс. долл. США
Сигареты	2402	тонн	172	1924	339	3415
Прочий промышленный табак	2403	тонн	0	0	149	259
РАЗДЕЛ 5 МИНЕРАЛЬНЫЕ ПРОДУКТЫ						
Соль	2501	тонн	637	30	62	80
Графит природный	2504	тонн	0	0	501	182
Пески природные	2505	тонн	0	0	613	243
Каолин и глины каолиновые	2507	тонн	0	0	2	2
Глины прочие	2508	тонн	0	0	101	73
Мел	2509	тонн	0	0	6	3
Земли кремнистые инфузорные	2512	тонн	0	0	655	222
Пемза, наждак	2513	тонн	0	0	117	53
Мрамор, известковый туф и др. Известняки	2515	тонн	806	44	205	174
Гранит, порфир, базальт, песчаник и камень для памятников или строительства	2516	тонн	0	0	413	427
Галька, гравий, щебень или дробленый камень	2517	тонн	0	0	126	41
Карбонат магния природный (магнезит)	2519	тонн	0	0	67	84
Гипс, ангидрит, штукатурка	2520	тонн	0	0	400	322
Известь негашеная, гашеная	2522	тонн	0	0	47	25
Портландцемент	2523	тонн	576728	26101	3994	1390
Асбест	2524	тонн	0	0	4749	1311
Слюда	2525	тонн	0	0	13	8
Стеатит природный	2526	тонн	0	0	35	18
Плавленый шпат, лейцит и др.	2529	тонн	0	0	1	1
Вещества минеральные	2530	тонн	0	0	76	59
Руды и концентраты железные, включая обоженный пирит:	2601	тонн	0	0	17	19
Руды и концентраты драгоценных металлов	2616	тонн	519	4660	0	8
Руды и концентраты сурьмянистые	2617	тонн	29381	28352	0	0
Уголь каменный, брикеты	2701	тонн	15104	321	5490	826
Лигнит, или бурый уголь, агломерированный или	2702	тонн	0	0	4	1
агломерированный или неагломерированный	2703	тонн	0	0	4	1
Масла и другие продукты перегонки каменноугольной смолы	2707	тонн	0	0	8	11
Нефтепродукты	2710	тонн	0	0	5267	7558
Вазелин нефтяной	2712	тонн	0	0	644	248
Битум и асфальт, природные	2714	тонн	0	0	70	38
Смеси битумные	2715	тонн	0	0	90	50
Электроэнергия	2716	млн. кВт/ч	1463,9	60831,5	0	0

	Код ТН ВЭД	ед. изм.	ЭКСПОРТ		ИМПОРТ	
			КОЛ-ВО	тыс. долл. США	КОЛ-ВО	тыс. долл. США
РАЗДЕЛ 6 ПРОДУКЦИЯ ХИМИЧЕСКОЙ ПРОМЫШЛЕННОСТИ						
Фтор, хлор, бром и йод	2801	тонн	0	0	27	14
Углерод (сажи и прочие формы углерода, в другом месте не поименованные или не включенные):	2803	тонн	0	0	0	2
Водород, газы инертные и прочие	2804	тонн	0	0	8	18
Металлы щелочные и др.	2805	тонн	0	0	79	2381
Кислоты борные	2810	тонн	0	0	4	3
Кислоты неорганические прочие	2811	тонн	0	0	62	43
Галогениды и оксид-галогениды неметаллов	2812	тонн	0	0	1	45
Аммиак, безводный или в водном растворе	2814	тонн	0	0	1	1
Сода каустическая	2815	тонн	0	0	1029	576
Гидроксидпероксидмагния; оксиды	2816	тонн	0	0	6	2
Оксид алюминия	2818	тонн	0	0	6518	3516
Оксиды и гидроксиды железа	2821	тонн	0	0	78	43
Оксиды титана	2823	тонн	0	0	5	7
Фториды, фторосиликаты	2826	тонн	0	0	6252	7172
Хлориды, бромиды и йодиды	2827	тонн	0	0	7	87
Гипохлориты и др.	2828	тонн	0	0	68	69
Хлоратыиперхлораты	2829	тонн	0	0	0	1
Сульфиды, полусульфиды	2830	тонн	0	0	244	257
Дитионитыисульфоксилаты	2831	тонн	0	0	40	88
Сульфиты, тиосульфаты	2832	тонн	0	0	24	30
Сульфаты, квасцы, персульфаты	2833	тонн	0	0	2175	2632
Фосфинаты, фосфаты	2835	тонн	0	0	215	207
Карбонаты	2836	тонн	0	0	1589	681
Цианиды	2837	тонн	0	0	100	254
Силикаты	2839	тонн	0	0	46	34
Бораты; пероксобораты (пербораты)	2840	тонн	0	0	10	54
Соли оксометаллические	2841	тонн	0	0	4	12
Соли неорганических кислот или пероксокислот	2842	тонн	0	0	7	3
Пероксид водорода	2847	тонн	0	0	1	1
Гидриды, нитриды, азиды	2850	тонн	0	0	0	0
Соединения ртути, неорганические или органические, кроме амальгам:	2852	тонн	0	0	0	1
Соединения неорганические, прочие	2853	тонн	0	0	1	8
Углеводородыациклические	2901	тонн	0	0	62	19
Углеводороды циклические	2902	тонн	0	0	13	11
Галогенированные производные углеводородов	2903	тонн	0	0	56	77

СВОДНЫЕ ИТОГИ ПО СТРАНАМ ДАЛЬНЕГО ЗАРУБЕЖЬЯ

	Код ТН ВЭД	ед. изм.	ЭКСПОРТ		ИМПОРТ	
			кол-во	тыс. долл. США	кол-во	тыс. долл. США
Сульфированные, нитрованные или нитрозированные производные						
углеводородов,	2904	тонн	0	0	0	0
Спирты ациклические	2905	тонн	0	0	59	108
Спирты циклические	2906	тонн	0	0	0	1
Эфиры простые	2909	тонн	0	0	8	16
Кетоны и хиноны, и их производные	2914	тонн	0	0	0	9
Кислоты ациклические монокарбоновые	2915	тонн	0	0	195	249
Кислоты ациклические ненасыщенные	2916	тонн	0	0	59	150
Соединения гетероциклические	2917	тонн	0	0	4	9
Кислоты карбоновые и др.	2918	тонн	0	0	275	264
Сложные эфиры прочих неорганических кислот неметаллов и их соли	2920	тонн	0	0	209	481
Соединения саминной функциональной группой	2921	тонн	0	0	14	111
Аминосоединения	2922	тонн	0	0	198	152
Соли и гидроксилы аммония четвертичные	2923	тонн	0	0	49	32
Соединения, содержащие функциональную карбоксамидную группу	2924	тонн	0	0	3	15
Соединения, содержащие функцию амальную карбоксимидную группу	2925	тонн	0	0	2	7
Соединения	2926	тонн	0	0	0	3
Производные гидразина	2928	тонн	0	0	5	4
Соединения, содержащие другие азотсодержащие функциональные группы	2929	тонн	0	0	35	40
Соединения сераорганические	2930	тонн	0	0	372	1057
Соединения неорганические	2931	тонн	0	0	52	39
Соединения гетероциклические	2932	тонн	0	0	10	74
Соединения гетероциклические, содержащие лишь гетероатом(ы) азота	2933	тонн	0	0	26	51
Соединения гетероциклические прочие	2934	тонн	0	0	4	132
Провитамины и витамины	2936	тонн	0	0	115	96
Гликозиды, природные или синтезированные, их соли, простые и сложные эфиры и прочие производные:	2938	тонн	0	0	4	354
Антибиотики	2941	тонн	0	0	4	885
Соединения органические прочие	2942	тонн	0	0	3	11
Железы и прочие органы, предназначенные для органотерапии,	3001	тонн	0	0	0	2
Кровь, кровь животных для медицинских целей	3002	тонн	0	0	57	6575
Лекарственные средства не расфасованные	3003	тонн	0	1	1363	1631
Лекарственные средства расфасованные	3004	тонн	14	11	6735	26297
Вата, марля, бинты и проч.	3005	тонн	0	0	26	206
Фармацевтическая продукция	3006	тонн	0	0	21	520

СВОДНЫЕ ИТОГИ ПО СТРАНАМ ДАЛЬНЕГО ЗАРУБЕЖЬЯ

	Код ТН ВЭД	ед. изм.	ЭКСПОРТ		ИМПОРТ	
			кол-во	тыс. долл. США	кол-во	тыс. долл. США
Удобрения животного или растительного происхождения, смешанные или несмешанные,	3101	тонн	0	0	45	53
Удобрения минеральные азотные	3102	тонн	0	0	468	122
Удобрения минеральные калийные	3104	тонн	0	0	9	5
Удобрения минеральные прочие	3105	тонн	0	0	558	495
Экстракты дубильные растительного происхождения; таннины и их соли, эфиры простые и сложные и прочие производные:	3201	тонн	0	0	6	12
Дубильные вещества	3202	тонн	0	0	300	442
Красящие вещества растительного или животного происхождения	3203	тонн	0	0	7	8
Синтетические красящие вещества	3204	тонн	0	0	222	1024
Красящие вещества прочие	3206	тонн	0	0	439	580
Готовые пигменты, эмали и глазури стекловидные	3207	тонн	0	0	30	33
Краски и лаки синтетические, растворенные в неводной среде	3208	тонн	0	0	4719	3931
Краски, лаки синтетические, растворенные в водной среде	3209	тонн	0	0	1045	1193
Краски и лаки прочие	3210	тонн	0	0	724	816
Готовые сиккативы	3211	тонн	0	0	63	85
Пигменты	3212	тонн	0	0	90	89
Краски художественные	3213	тонн	0	0	86	115
Замазки стекольная и садовая	3214	тонн	0	0	1748	1855
Краска типографская, чернила	3215	тонн	0	0	141	231
Масла эфирные	3301	тонн	0	0	3	5
Смеси душистые для производства напитков	3302	тонн	0	0	289	2916
Духи и туалетная вода	3303	тонн	0	0	143	891
Косметические средства	3304	тонн	0	0	282	987
Средства для волос	3305	тонн	0	0	791	2202
Препараты для гигиены полости рта	3306	тонн	0	0	810	2261
Средства для бритья, дезодоранты	3307	тонн	0	0	526	1798
Мыло	3401	тонн	0	0	8994	6832
Вещества и средства чистящие	3402	тонн	12	10	5144	3418
Материалы смазочные	3403	тонн	0	0	223	539
Воски	3404	тонн	0	0	247	571
Ваксы и кремы для обуви, мастики	3405	тонн	0	0	226	349
Свечи	3406	тонн	0	0	177	191
Пластилин „зубоврачебный воск“	3407	тонн	0	0	25	58
Казеин	3501	тонн	0	0	5	3

СВОДНЫЕ ИТОГИ ПО СТРАНАМ ДАЛЬНЕГО ЗАРУБЕЖЬЯ

	Код ТН ВЭД	ед. изм.	ЭКСПОРТ		ИМПОРТ	
			кол-во	тыс. долл. США	кол-во	тыс. долл. США
Альбумины и их производные	3502	тонн	0	0	1	11
Желатин и его производные	3503	тонн	0	0	8	49
Пептоны и их производные	3504	тонн	0	0	36	41
Декстрины и прочие крахмалы	3505	тонн	0	0	46	92
Готовые клеи	3506	тонн	0	0	2286	2939
Ферменты	3507	тонн	0	0	40	170
Вещества взрывчатые	3602	тонн	744	949	0	0
Шнуры бикфордовых, детонирующие, капсюли	3603	тонн	0	0	75	2147
Фейерверки, ракеты сигнальные,	3604	тонн	3	0	0	0
Спички	3605	тонн	0	0	194	310
Ферроцерий	3606	тонн	0	0	0	1
Фотопластинки и фото пленки плоские	3701	тонн	0	0	14	130
Фотоплёнки в рулонах	3702	тонн	0	0	1	3
Фотографические бумага и картон	3703	тонн	0	0	113	75
Фотохимикаты	3707	тонн	0	0	13	33
Графит искусственный	3801	тонн	0	0	0	2
Уголь активированный	3802	тонн	0	0	1215	2687
Скипидар живичный, древесный или сульфатный и масла терпеновые прочие,	3805	тонн	0	0	99	147
Инсектициды и др.	3808	тонн	0	0	919	1449
Средства отделочные	3809	тонн	0	0	187	511
Препараты для травления металлических поверхностей	3810	тонн	0	0	3	2
Антидетонаторы и др.	3811	тонн	0	0	19	70
Ускорители вулканизации каучука и др.	3812	тонн	0	0	256	418
Составы и заряды для огнетушителей	3813	тонн	0	0	4	32
Растворители и разбавители	3814	тонн	0	0	605	253
Инициаторы, ускорители реакций и катализаторы	3815	тонн	0	0	48	70
Цементы огнеупорные, растворы строительные	3816	тонн	0	0	506	607
Жидкости тормозные	3819	тонн	0	0	9	24
Антифризы и жидкости антиобледенительные	3820	тонн	0	0	62	73
Среды культуральные для выращивания микроорганизмов	3821	тонн	0	0	0	49
Реагенты диагностические или лабораторные	3822	тонн	0	0	94	2075
Жирные кислоты, кислотные масла	3823	тонн	0	0	510	570
Продукты и препараты химические, химической или смежных отраслей	3824	тонн	0	0	1770	2304
Остаточные продукты химической или смежных отраслей промышленности	3825	тонн	0	0	3	2

	Код ТН ВЭД	ед. изм.	ЭКСПОРТ		ИМПОРТ	
			КОЛ-ВО	тыс. долл. США	КОЛ-ВО	тыс. долл. США
РАЗДЕЛ 7 ПЛАСТМАССЫ И ИЗДЕЛИЯ ИЗ НИХ						
Полимеры этилена	3901	тонн	0	0	9247	6180
Полимеры пропилена	3902	тонн	0	0	9372	6307
Полимеры стирола в первичных формах	3903	тонн	0	0	1811	1142
Полимеры винилхлорида	3904	тонн	0	0	10191	7497
Полимеры винилацетата	3905	тонн	0	0	121	196
Акриловые полимеры	3906	тонн	0	0	2189	2415
Смолы алкидные	3907	тонн	0	0	6453	5317
Полиамиды в первичных формах	3908	тонн	0	0	1	2
Аминосмолы, фенольные смолы	3909	тонн	0	0	387	1106
Силиконы в первичных формах	3910	тонн	0	0	252	261
Смолы нефтяные и др.	3911	тонн	0	0	8	22
Целлюлоза и её химические производные	3912	тонн	0	0	129	186
Полимеры природные	3913	тонн	0	0	45	38
Смолы ионообменные, полученные на основе полимеров	3914	тонн	0	0	11	9
Отходы, обрезки из пластмасс	3915	тонн	73	8	213	159
Мононить более 1мм из полимерных материалов	3916	тонн	0	0	3128	5937
Трубы, трубки из пластмасс	3917	тонн	23	70	7997	10518
Покрытия для пола из полимерных материалов	3918	тонн	0	0	218	312
Плиты, листы, полоса из полимерных материалов	3919	тонн	0	0	2198	1754
Плиты из полимерных материалов неармированные	3920	тонн	0	0	5745	7031
Плиты из полимерных материалов прочие	3921	тонн	0	0	1527	1835
Ванны, души, раковины и др. Из пластмасс	3922	тонн	0	0	586	708
Изделия для упаковки товаров из пластмасс	3923	тонн	4	20	3490	3389
Посуда столовая из пластмасс	3924	тонн	0	0	1108	1637
Детали строительные из пластмасс	3925	тонн	0	0	711	926
Изделия прочие из пластмасс	3926	тонн	0	1	2613	4310
Каучукнатуральный, балата	4001	тонн	0	0	12	34
Каучук синтетический	4002	тонн	0	0	569	582
Каучук регенерированный в первичных формах	4003	тонн	0	0	12	34
Отходы обрезки и скрап резины	4004	тонн	0	0	38	110
Невулканизованная резиновая смесь	4005	тонн	0	0	35	26
Прочие формы и заготовки из невулканизованной резины	4006	тонн	0	0	1	4
Резина протекторная и корд	4007	тонн	0	0	21	26

СВОДНЫЕ ИТОГИ ПО СТРАНАМ ДАЛЬНЕГО ЗАРУБЕЖЬЯ

	Код ТН ВЭД	ед. изм.	ЭКСПОРТ		ИМПОРТ	
			кол-во	тыс. долл. США	кол-во	тыс. долл. США
Пластины, листы, полоса из резины	4008	тонн	0	0	348	713
Трубы, шланги, рукава из резины	4009	тонн	0	0	586	1066
Ленты транспортерные или ремни приводные	4010	тонн	0	1	839	3468
Шины пневматические, новые	4011	тонн	1	16	4166	8498
Шины восстановленные	4012	тонн	24	19	3488	1680
Камеры резиновые	4013	тонн	0	0	104	174
Изделия гигиенические, фармацевтические из резины	4014	тонн	0	0	44	228
Одежда и ее принадлежности	4015	тонн	0	0	229	536
Прочие изделия из резины	4016	тонн	0	1	495	1272
Резина твердая	4017	тонн	0	0	13	27
РАЗДЕЛ 8 КОЖЕВЕННОЕ СЫРЬЕ, КОЖА						
Шкуры овец или шкурки ягнят	4102	тонн	95	38	0	0
Кожа из шкур крупного рогатого скота	4104	тонн	3785	2614	0	0
Кожа, дополнительно обработанная	4107	тонн	0	0	0	1
Кожа, дополнительно обработанная после дубления или в виде кожевенного краста,	4112	тонн	0	0	19	99
Замша (включаякомбинированнуюзамшу)	4114	тонн	0	0	2	3
Кожа композиционная на основе натуральной кожи и прочие отходы натуральной или композиционной кожи	4115	тонн	0	0	9	17
Изделия шорно-седельные	4201	тонн	0	0	3	9
Саквояжи, чемоданы, дорожные сумки	4202	тонн	0	0	843	1667
Одежда и принадлежности	4203	тонн	0	0	114	277
Прочие изделия	4205	тонн	0	0	3	23
Предметыодежды	4303	тонн	0	0	1	1
Мех искусственный	4304	тонн	0	0	4	14
РАЗДЕЛ 9 ДРЕВЕСИНА И ИЗДЕЛИЯ ИЗ ДРЕВЕСИНЫ						
Древесино топливная в виде отрезков	4401	тонн	110	15	106	19
Уголь древесный	4402	тонн	0	0	29	39
Лесоматериалы необработанные	4403	тонн	17	1	24	19
Древесина бондарная	4404	тонн	3	2	0	0
Шпалы деревянные для железнодорожных или трамвайных путей:	4406	тонн	2	1	21	24
Лесоматериалы распиленные, строганные	4407	тонн	416	128	225	81
Листы однослойной фанеры	4408	тонн	0	0	24	53
Пиломатериалы	4409	тонн	0	0	204	203
Плиты древесностружечные	4410	тонн	0	1	5796	2973
Плиты древесноволокнистые	4411	тонн	0	0	8879	4571
Фанера клееная	4412	тонн	0	0	2714	1268

СВОДНЫЕ ИТОГИ ПО СТРАНАМ ДАЛЬНЕГО ЗАРУБЕЖЬЯ

	Код ТН ВЭД	ед. изм.	ЭКСПОРТ		ИМПОРТ	
			кол-во	тыс. долл. США	кол-во	тыс. долл. США
Рамы деревянные для картин и др.	4414	тонн	0	0	28	31
Тара из древесины	4415	тонн	7	23	29	27
Бочки, бочонки, чаны, кадки и прочие бондарные изделия	4416	тонн	0	0	28	65
Инструменты	4417	тонн	0	1	10	9
Изделия деревянные строительные	4418	тонн	0	0	446	790
Принадлежности столовые и кухонные деревянные	4419	тонн	0	0	58	692
Изделия деревянные мозаичные, шкатулки	4420	тонн	0	0	12	351
Изделия деревянные прочие	4421	тонн	0	0	331	314
Пробка агломерированная (со связующим веществом или без него) и изделия из нее:	4504	тонн	0	0	5	9
Плетенки и аналогичные изделия из материалов для плетения	4601	тонн	0	0	3	3
Плетеные и другие изделия	4602	тонн	0	0	4	5
РАЗДЕЛ 10 БУМАГА И КАРТОН, ИЗДЕЛИЯ ИЗ НИХ						
Целлюлоза древесная	4703	тонн	0	0	64	47
Массаволокнистая, полученная из регенерируемых	4706	тонн	0	0	1	1
Макулатура и отходы	4707	тонн	0	0	2943	805
Бумага газетная	4801	тонн	0	0	188	134
Бумага и картон немелованные	4802	тонн	0	0	2189	1781
Бумажные салфетки	4803	тонн	0	0	53	68
Крафт-бумага и картон немелованные	4804	тонн	0	0	5	8
Бумага и картон немелованные прочие	4805	тонн	0	0	75	73
Пергамент растительный, калька и др.	4806	тонн	0	0	7	5
Бумага и картон многослойные	4807	тонн	0	0	19	36
Бумага и картон гофрированные	4808	тонн	0	0	163	165
Бумага копировальная	4809	тонн	0	0	72	76
Бумага и картон мелованные	4810	тонн	0	0	706	690
Бумага, картон	4811	тонн	0	0	230	343
Плиты и пластины из бумажной массы	4812	тонн	0	0	2	15
Бумага папиросная	4813	тонн	0	0	32	37
Обои и аналогичные настенные покрытия	4814	тонн	0	0	903	1548
Бумага копировальная и др.	4816	тонн	0	0	9	6
Конверты, почтовые открытки	4817	тонн	0	0	12	11
Бумага туалетная	4818	тонн	0	0	58	125
Тара из бумаги	4819	тонн	0	1	2471	2126
Журналы, бухгалтерские книги, блокноты	4820	тонн	0	0	2817	2420
Ярлыки и этикетки из бумаги	4821	тонн	0	0	2457	2175
Бобины, катушки, шпули	4822	тонн	0	0	406	656

Внешнеэкономическая деятельность
Республики Таджикистан, 2020

СВОДНЫЕ ИТОГИ ПО СТРАНАМ ДАЛЬНЕГО ЗАРУБЕЖЬЯ

	Код ТН ВЭД	ед. изм.	ЭКСПОРТ		ИМПОРТ	
			кол-во	тыс. долл. США	кол-во	тыс. долл. США
Бумага, картон прочие	4823	тонн	0	0	251	268
Книги, брошюры	4901	тонн	0	0	65	370
Газеты, журналы, прочие издания	4902	тонн	0	0	1	5
Книги-картинки для рисования, для раскрашивания	4903	тонн	0	0	7	11
Карты географические	4905	тонн	0	0	6	4
Картинки переводные	4908	тонн	0	0	5	6
Открытки	4909	тонн	0	0	31	18
Печатные календари	4910	тонн	0	0	3	4
Прочая печатная продукция	4911	тонн	0	0	98	3290
РАЗДЕЛ 11 ТЕКСТИЛЬНЫЕ МАТЕРИАЛЫ И ТЕКСТИЛЬНЫЕ ИЗДЕЛИЯ						
Кокконы	5001	тонн	27	150	0	0
Шелк-сырец	5002	тонн	0	0	0	0
Отходы шелковые	5003	тонн	0	0	0	5
Ткани шелковые	5007	тонн	0	0	343	467
Ткани из гребенной шерстяной пряжи	5112	тонн	0	0	47	72
Ткани из грубого волоса животных	5113	тонн	0	0	3	6
Волокно хлопковое	5201	тонн	71588	106568	228	409
Отходы хлопка	5202	тонн	1720	917	0	0
Нитки хлопчатобумажные	5204	тонн	0	0	14	127
Пряжа х/б сод.хлопка 85 мас. % или более	5205	тонн	10939	25061	9	24
Ткани х/б сод. 85 мас. % или более хлопка, с поверхностной плотностью не более 200г/кв.м	5208	м ²	180	565	33	69
Ткани х/б сод.85 масс. % или более хлопка, с поверхностной плотностью более 200 г/кв. М	5209	м ²	0	0	33	102
Ткани х/б сод.менее 85 масс. % хлопка с добавлением химических волокон, с поверхностной плотностью не более 200 г/кв. М	5210	м ²	0	0	16	41
Ткани х/б сод.менее 85 масс. % хлопка с добавлением в основном химических волокон, с поверхностной плотностью более 200 г/кв. М	5211	м ²	0	0	179	352
Ткани х/б прочие	5212	м ²	3	7	1655	2530
Волокно кокосового ореха	5305	тонн	0	0	21	11
Пряжа из джута или других лубяных текстильных волокон	5307	тонн	0	0	2856	2956
Ткани льняные	5309	тонн	0	0	112	119
Ткани из прочих растительных текстильных волокон	5311	тонн	0	0	1	3

СВОДНЫЕ ИТОГИ ПО СТРАНАМ ДАЛЬНЕГО ЗАРУБЕЖЬЯ

	Код ТН ВЭД	ед. изм.	ЭКСПОРТ		ИМПОРТ	
			кол-во	тыс. долл. США	кол-во	тыс. долл. США
Нитки швейные из химических нитей	5401	тонн	0	0	408	680
Нити комплексные синтетические	5402	тонн	0	0	2769	3276
Нити искусственные	5403	тонн	0	0	375	396
Мононити синтетические	5404	тонн	0	0	12	17
Нити комплексные химические (кроме швейных ниток), расфасованные для розничной продажи	5406	тонн	0	0	10	9
Ткани синтетические	5407	тонн	0	0	1658	2109
Ткани из искусственных нитей	5408	тонн	0	0	64	118
Жгут синтетических нитей	5501	тонн	0	0	3	5
Жгутискусственныхнитей	5502	тонн	0	0	1	0
Волокна штапельные синтетические	5503	тонн	0	0	189	180
Отходы химических волокон	5505	тонн	0	0	3	2
Волокна синтетические, подвергнутые кардо-, гребнечесанию или другой подготовке для прядения:	5506	тонн	0	0	186	52
Нитки швейные из химических волокон	5508	тонн	0	0	309	255
Пряжа из синтетических волокон	5509	тонн	0	0	576	843
Пряжа из химических волокон	5511	тонн	0	0	3	3
Ткани из синтетических волокон	5512	тонн	10	23	782	1218
Ткани из синтетических волокон, с добавлением хлопка	5514	тонн	0	0	3709	5647
Ткани из синтетических волокон прочие	5515	тонн	0	0	398	555
Ткани из искусственных волокон	5516	тонн	0	0	367	579
Вата и изделия из нее	5601	тонн	3	3	104	436
Фетр и войлок	5602	тонн	0	0	858	1631
Нетканые материалы	5603	тонн	0	0	410	666
Нити резиновые и корд	5604	тонн	0	0	61	115
Бечевки, шнуры, веревки и канаты	5607	тонн	0	1	681	329
Сетки и сети, плетеные из бечевки и другие готовые сети из текстильных волокон	5608	тонн	0	0	31	59
Изделия из нитей	5609	тонн	0	0	7	14
Узелковые ковры и прочие напольные покрытия	5701	тонн	0	0	27	44
Тканые ковры	5702	тонн	15	30	256	448
Ковры и прочие текстильные напольные покрытия	5703	тонн	0	0	62	196
Ковры и прочие покрытия из войлока	5704	тонн	0	0	37	67
Ковры и текстильные напольные покрытия	5705	тонн	0	3	8	31
Ткани ворсовые	5801	тонн	0	0	492	563
Ткани махровые полотенечные	5802	тонн	0	0	1	1

Внешнеэкономическая деятельность
Республики Таджикистан, 2020

СВОДНЫЕ ИТОГИ ПО СТРАНАМ ДАЛЬНЕГО ЗАРУБЕЖЬЯ

	Код ТН ВЭД	ед. изм.	ЭКСПОРТ		ИМПОРТ	
			кол-во	тыс. долл. США	кол-во	тыс. долл. США
Ткани ажурного переплетения	5803	тонн	0	0	12	11
Тюль и сетчатые полотна прочие	5804	тонн	0	0	450	416
Узкие ткани	5806	тонн	0	0	72	144
Этикетки, эмблемы из текстильных материалов	5807	тонн	0	0	32	150
Тесьма, отделочные материалы и др.	5808	тонн	0	0	22	49
Вышивки в куске	5810	тонн	0	0	3	4
Стеганые текстильные материалы в куске	5811	тонн	0	0	1	2
Текстильные материалы	5901	Тонн	0	0	0	1
Ткани дублированные	5903	тонн	0	0	339	363
Линолеум	5904	тонн	0	0	3712	1208
Настенные покрытия	5905	тонн	0	0	4	9
Текстильные материалы прорезиненные	5906	тонн	0	0	9	22
Текстильные материалы с покрастием	5907	тонн	0	0	47	105
Шланги текстильные	5909	тонн	0	0	23	73
Транспортерные ленты	5910	тонн	0	0	0	4
Текстильные материалы и изделия для технических целей	5911	тонн	0	0	434	658
Ворсовое полотно	6001	тонн	0	0	26	22
Прочее трикотажное полотно	6002	тонн	0	0	3	3
Трикотажные полотна машинного или ручного вязания прочие	6004	тонн	0	0	0	3
Полотна основовязанные	6005	тонн	0	0	18	37
Трикотажные полотна машинного или ручного вязания прочие	6006	тонн	0	0	22	37
Пальто, плащи, куртки мужские трикотажные	6101	штук	0	0	43	194
Пальто, плащи, куртки с капюшоном	6102	штук	0	0	30	169
Костюмы, пиджаки трикотажные мужские	6103	штук	0	0	150	500
Костюмы, комплекты, платья, юбки женские	6104	штук	0	0	150	501
Сорочки и рубашки трикотажные мужские	6105	штук	0	0	57	205
Блузки, рубашки трикотажные женские	6106	штук	0	0	20	61
Белье нижнее мужское трикотажное	6107	штук	0	0	36	166
Белье нижнее женское трикотажное	6108	штук	0	0	135	549
Майки и изделия трикотажные	6109	штук	0	0	181	840
Свитеры, изделия трикотажные	6110	штук	0	0	455	1332
Детская одежда из трикотажа	6111	тонн	0	0	195	543
Костюмы спортивные трикотажные	6112	штук	0	0	20	81
Одежда из трикотажного полотна	6113	тонн	0	0	2	3
Одежда трикотажная	6114	тонн	0	0	33	306

	Код ТН ВЭД	ед. изм.	ЭКСПОРТ		ИМПОРТ	
			кол-во	тыс. долл. США	кол-во	тыс. долл. США
Колготы, чулки, носки	6115	штук	0	0	781	1532
Перчатки, варежки трикотажные	6116	штук	0	0	86	178
Принадлежности одежды трикотажные	6117	тонн	0	0	24	66
Пальто, плащи, куртки мужские	6201	штук	10	144	39	243
Пальто, плащи, куртки женские	6202	штук	0	14	266	1139
Костюмы, пиджаки, брюки мужские	6203	штук	1379	19755	607	1542
Костюмы, жакеты, платья, юбки женские	6204	штук	194	2982	120	758
Рубашки мужские	6205	штук	22	484	266	1056
Блузки, рубашки женские	6206	штук	0	0	21	176
Майки, трусы, пижамы мужские	6207	тонн	0	0	91	184
Майки, халаты женские	6208	тонн	0	0	143	358
Детская одежда и принадлежности к ней	6209	тонн	0	0	442	790
Одежда	6210	тонн	0	0	1011	2110
Костюмы спортивные	6211	тонн	0	3	420	1546
Бюстгальтеры, пояса, корсеты и др.	6212	штук	0	0	8	75
Платки носовые	6213	штук	0	0	228	553
Шали, шарфы, вуали	6214	штук	0	0	99	221
Галстуки, шейные платки	6215	штук	0	0	19	81
Перчатки, варежки и митенки	6216	тонн	0	0	35	294
Принадлежности одежды прочие	6217	тонн	0	0	16	58
Одеяла и пледы дорожные	6301	тонн	0	0	447	778
Бельё постельное, столовое и прочее	6302	тонн	2	6	932	1975
Занавеси и шторы	6303	м ²	0	0	388	826
Изделия декоративные прочие	6304	тонн	0	0	147	265
Мешки и пакеты упаковочные	6305	тонн	0	0	2594	3559
Брезент, навесы, шторы	6306	тонн	1	4	170	327
Готовые изделия прочие	6307	тонн	0	3	356	657
Наборы, состоящие из тканей и пряжи или нитей с принадлежностями или без них, для изготовления ковров,	6308	тонн	0	0	49	42
Одежда и изделия, бывшие в употреблении	6309	тонн	14	26	359	871
Тряпье, отходы из текстильных материалов	6310	тонн	0	0	5	12
РАЗДЕЛ 12 ОБУВЬ, ГОЛОВНЫЕ УБОРЫ						
Водонепроницаемая обувь	6401	пар	0	0	637	943
Другие виды обуви из резины	6402	пар	0	0	2588	4748
Обувь на подошве из резины с верхом из кожи	6403	пар	0	0	1641	2655
Обувь на подошве из резины, с верхом из текстильных материалов	6404	пар	0	0	221	651
Прочая обувь	6405	пар	0	0	285	605
Части обуви	6406	тонн	0	0	112	185

СВОДНЫЕ ИТОГИ ПО СТРАНАМ ДАЛЬНЕГО ЗАРУБЕЖЬЯ

	Код ТН ВЭД	ед. изм.	ЭКСПОРТ		ИМПОРТ	
			кол-во	тыс. долл. США	кол-во	тыс. долл. США
Шляпы и прочие головные уборы	6504	тонн	0	0	6	11
Шляпы и прочие головные уборы трикотажные	6505	тонн	0	0	80	216
Головные уборы прочие	6506	тонн	0	0	42	236
Прокладки, подкладки, чехлы, каркасы для шляп	6507	тонн	0	0	5	15
Зонты	6601	тонн	0	0	162	319
Части, отделочные детали и принадлежности	6603	тонн	0	0	2	3
Искусственные цветы, листья	6702	тонн	0	0	56	84
Парики, бороды накладные	6704	тонн	0	0	1	10
РАЗДЕЛ 13 ИЗДЕЛИЯ ИЗ КАМНЯ ИЛИ АНАЛОГИЧНЫХ МАТЕРИАЛОВ						
Зонты от дождя и солнца	6801	тонн	0	0	70	26
Камень, обработанный для строительства	6802	тонн	0	0	12573	7419
Сланец, обработанный и изделия из сланца	6803	тонн	0	0	783	274
Жернова, камни точильные	6804	тонн	0	0	967	439
Природный или искусственный абразивный порошок	6805	тонн	0	0	322	179
Шлаковата, минеральная вата и др.	6806	тонн	0	0	264	232
Изделия из асфальта	6807	тонн	0	0	3013	1091
Панели, плиты, изделия из растительных волокон	6808	тонн	0	0	87	45
Изделия из гипса	6809	тонн	555	97	596	335
Изделия из цемента, бетона	6810	тонн	0	0	24	29
Изделия из асбоцемента и цемента	6811	тонн	0	0	488	341
Волокно асбестовое, изделия из него	6812	тонн	0	0	90	45
Фрикционные материалы	6813	тонн	0	0	11	29
Слюда обработанная и изделия из нее	6814	тонн	0	0	5	16
Изделия из камня	6815	тонн	1	10	70	123
Кирпичи, блоки, плитки	6901	тонн	0	0	22	12
Кирпичи огнеупорные, блоки, плитки	6902	тонн	0	0	1907	1902
Прочие огнеупорные керамические изделия	6903	тонн	0	0	15	97
Кирпич строительный	6904	тонн	0	0	49	26
Плитки (черепица) кровельные	6905	тонн	0	0	338	207
Трубы керамические	6906	тонн	0	0	2	6
Плиты для мощения керамические неглазурованные	6907	тонн	0	0	14554	5046
Плиты для мощения керамические глазурованные	6908	тонн	0	0	18470	5041
Посуда керамическая лабораторная и др.	6909	тонн	0	2	378	316
Раковины, ванны и др. Из керамики	6910	тонн	0	0	717	729

СВОДНЫЕ ИТОГИ ПО СТРАНАМ ДАЛЬНЕГО ЗАРУБЕЖЬЯ

	Код ТН ВЭД	ед. изм.	ЭКСПОРТ		ИМПОРТ	
			кол-во	тыс. долл. США	кол-во	тыс. долл. США
Посуда столовая из фарфора	6911	тонн	0	0	1025	1041
Посуда столовая и др. Из керамики	6912	тонн	2	2	963	868
Прочие декоративные изделия	6913	тонн	0	0	25	51
Прочие керамические изделия	6914	тонн	0	0	28	27
Бой стеклянный	7001	тонн	0	0	3	2
Стекло в форме шаров (кроме микросфер товарной позиции 7018), прутков или трубок, необработанное:	7002	тонн	0	0	0	2
Бой стеклянный	7003	тонн	0	0	47	14
Стекло тянутое, выдувное, листовое	7004	тонн	0	0	2	1
Стекло термически полированное с матовой поверхностью	7005	тонн	0	0	1251	527
Стекло гнутое, граненое и др.	7006	тонн	0	0	35	19
Стекло безопасное, многослойное	7007	тонн	0	0	390	557
Многослойные изолирующие изделия из стекла	7008	тонн	0	0	302	203
Зеркала стеклянные	7009	тонн	0	0	880	685
Стеклянные емкости	7010	тонн	0	0	946	604
Посуда столовая и кухонная	7013	тонн	0	0	3930	3800
Стеклянные изделия для сигнализации	7014	тонн	0	0	3	2
Блоки для мощения из прессованного стекла	7016	тонн	0	0	63	72
Посуда стеклянная для лабораторных целей	7017	тонн	0	0	78	156
Бусины стеклянные, изделия, имитирующие жемчуг	7018	тонн	0	0	394	419
Стекловолокно и изделия из него	7019	тонн	0	0	605	660
Изделия из стекла прочие	7020	тонн	0	0	60	54
РАЗДЕЛ 14 ПОЛУДРАГОЦЕННЫЕ КАМНИ, ДРАГОЦЕННЫЕ МЕТАЛЛЫ,						
Прочие		тонн	8	225551	140	3817
РАЗДЕЛ 15 НЕДРАГОЦЕННЫЕ МЕТАЛЛЫ И ИЗДЕЛИЯ ИЗ НИХ						
Ферросплавы	7202	тонн	0	0	606	408
Отходы и лом ч/м	7204	тонн	36	1	0	0
Гранулы и порошки из пердедельного	7205	тонн	0	0	20	12
Железо и легированная сталь в слитках или прочих первичных формах (кроме железа товарной позиции 7203):	7206	тонн	0	0	7	3
Полуфабрикаты из железа или легированной стали:	7207	тонн	0	0	1	2
Прокат плоский из углеродистой стали	7208	тонн	0	0	4901	3246
Прокат плоский из углеродистой стали	7209	тонн	0	0	1794	848

СВОДНЫЕ ИТОГИ ПО СТРАНАМ ДАЛЬНЕГО ЗАРУБЕЖЬЯ

	Код ТН ВЭД	ед. изм.	ЭКСПОРТ		ИМПОРТ	
			кол-во	тыс. долл. США	кол-во	тыс. долл. США
Прокат плоский из углеродистой стали, шириной 600мм или более, плакированный	7210	тонн	0	0	60276	27818
Прокат плоский из углеродистой стали, шириной менее 600 мм, неплакированный	7211	тонн	0	0	326	229
Прокат плоский из углеродистой стали, плакированный	7212	тонн	0	0	28681	16510
Прутки горячекатаные из углеродистой стали	7213	тонн	279	84	2256	995
Прутки из углеродистой стали	7214	тонн	0	0	4648	2951
Прутки прочие из углеродистой стали	7215	тонн	0	0	108	144
Уголки, профили из углеродистой стали	7216	тонн	1635	472	18316	10962
Проволока из углеродистой стали	7217	тонн	1085	311	8282	4541
Прокат плоский из коррозионностойкой стали, шириной 600 мм или более	7219	тонн	0	0	227	690
Прокат плоский из коррозионностойкой стали, шириной менее 600 мм	7220	тонн	0	0	136	330
Прутки из коррозионностойкой стали прочие	7222	тонн	0	0	144	116
Проволока из коррозионностойкой стали	7223	тонн	0	0	219	131
Сталь легированная в слитках или других первичных формах прочая; полуфабрикаты из прочих легированных сталей:	7224	тонн	0	0	30	32
Прокат плоский из прочих легированных сталей, шириной 600 мм или более	7225	тонн	0	0	493	565
Прутки горячекатаные, в свободно смотанных бухтах, из прочих легированных сталей:	7227	тонн	0	0	1	1
Прутки из легированных сталей прочие	7228	тонн	4	36	193	146
Проволока из прочих легированных сталей	7229	тонн	0	0	4165	2493
Конструкции шпунтовые из ч/м	7301	тонн	0	0	375	483
Рельсы, изделия из ч/м	7302	тонн	0	0	131	152
Трубы из чугуна литые	7303	тонн	0	0	575	529
Трубы бесшовные	7304	тонн	0	0	1589	3311
Трубы и трубки прочие	7305	тонн	0	0	258	217
Трубы , трубки из ч/м	7306	тонн	0	0	9283	5922
Фитинги для труб из ч/м	7307	тонн	0	0	533	1467
Металлоконструкции из ч/м	7308	тонн	2	3	4545	7831
Резервуары, цистерны из черных металлов	7309	тонн	0	0	70	644
Цистерны, бочки, барабаны, ящики из ч/м	7310	тонн	0	0	59	104
Емкости для газа из черных металлов	7311	тонн	1	3	350	484
Крученая проволока, тросы из ч/м	7312	тонн	0	0	1108	1856
Проволока колючая из ч/м	7313	тонн	0	0	68	91

СВОДНЫЕ ИТОГИ ПО СТРАНАМ ДАЛЬНЕГО ЗАРУБЕЖЬЯ

	Код ТН ВЭД	ед. изм.	ЭКСПОРТ		ИМПОРТ	
			КОЛ-ВО	тыс. долл. США	КОЛ-ВО	тыс. долл. США
Металлическая ткань, решетки, сетки из ч/м	7314	тонн	0	0	673	987
Цепи и их части из ч/м	7315	тонн	0	0	243	539
Якоря, кошки и их части, из черных металлов	7316	тонн	0	0	27	35
Гвозди, кнопки и др. Из ч/м	7317	тонн	0	1	1731	1159
Винты, болты, гайки, глухари, шайбы из ч/м	7318	тонн	0	3	5273	4467
Иглы швейные, спицы вязальные из ч/м	7319	тонн	0	0	17	12
Пружины из ч/м	7320	тонн	0	0	771	762
Печи отопительные	7321	тонн	0	0	609	688
Радиаторы для центрального отопления	7322	тонн	0	0	326	540
Изделия столовые, кухонные и др. Из ч/м	7323	тонн	3	12	2027	2027
Оборудование санитарно-техническое из	7324	тонн	0	0	1020	857
Изделия литые из ч/м	7325	тонн	0	2	381	540
Изделия прочие из ч/м	7326	тонн	0	3	5310	6913
Медьнерафинированная	7402	тонн	0	0	2	984
Отходы и лом медные	7404	тонн	0	0	1	2
Прутки и профили медные	7407	тонн	0	0	10	562
Проволока медная	7408	тонн	0	0	24	31
Плиты, листы, полосы и ленты медные	7409	тонн	0	0	3	55
Трубы и трубки медные	7411	тонн	0	0	5	22
Фитинги медные для труб или трубок	7412	тонн	0	0	18	81
Крученая проволока из меди	7413	тонн	0	0	7	121
Гвозди, кнопки и аналогичные изделия из меди или из ч/м с медными головками	7415	тонн	0	0	16	62
Изделия столовые, кухонные или прочие для бытовых нужд и их части из меди	7418	тонн	0	0	9	71
Изделия из меди прочие	7419	тонн	0	0	7	91
Плиты, листы, полосы или ленты фольга никелевые	7506	тонн	0	0	3	116
Трубки и фитинги	7507	тонн	0	0	2	3
Прутки и профили алюминиевые	7604	тонн	0	0	170	519
Плиты, листы, полосы алюминиевые	7606	тонн	138	48	882	1379
Фольга алюминиевая	7607	тонн	0	0	37	105
Трубы и трубки алюминиевые	7608	тонн	0	5	2	15
Фитинги для труб или трубок алюминиевые	7609	тонн	0	0	5	14
Металлоконструкции алюминиевые	7610	тонн	0	0	122	853
Цистерны, бочки, барабаны, емкости алюминиевые	7612	тонн	0	0	0	2

Внешнеэкономическая деятельность
Республики Таджикистан, 2020

СВОДНЫЕ ИТОГИ ПО СТРАНАМ ДАЛЬНЕГО ЗАРУБЕЖЬЯ

	Код ТН ВЭД	ед. изм.	ЭКСПОРТ		ИМПОРТ	
			кол-во	тыс. долл. США	кол-во	тыс. долл. США
Проволока, тросы, кабели из алюминия	7614	тонн	0	1	9	14
Изделия столовые и др. Из алюминия	7615	тонн	2	1	39	76
Прочие изделия из алюминия	7616	тонн	0	0	198	364
Плиты, листы, полосы, порошки свинцовые	7804	тонн	0	0	1	6
Прочие изделия из свинца	7806	тонн	0	0	16	62
Пыль, пороки и чешуйки цинковые	7903	тонн	0	0	13	80
Прочие изделия из цинка	7907	тонн	0	0	2	12
Прутки, профили и проволока оловянные	8003	тонн	0	0	0	1
Магний и изделия из него	8104	тонн	0	0	28	96
Титан и изделия из него, включая отходы и лом	8108	тонн	0	0	0	1
Цирконий и изделия из него	8109	тонн	0	0	4	2
Сурьма и изделия из нее	8110	тонн	4430	23045	0	0
Металлокерамика и изделия из нее	8113	тонн	3	10	0	0
Инструмент ручной для сельского хозяйства	8201	тонн	0	1	2179	5082
Пилы ручные (ножовки)	8202	тонн	0	0	56	102
Напильники, надфили, рашпили и др.	8203	тонн	0	0	384	561
Ключи гаечные ручные	8204	тонн	0	0	101	190
Инструменты ручные	8205	тонн	0	3	289	427
Инструменты	8206	тонн	10	23	42	89
Инструмент сменный ручной с механическим приводом	8207	тонн	0	0	243	1761
Ножи и лезвия для машин	8208	тонн	0	0	68	136
Пластины, бруски, наконечники и аналогичные изделия для инструмента, из металлокерамики	8209	тонн	0	0	29	108
Устройства ручные механические для приготовления пищи	8210	тонн	0	0	19	37
Ножи	8211	тонн	0	0	71	103
Бритвы и лезвия для них	8212	тонн	0	0	130	622
Ножницы портновские и др.	8213	тонн	0	0	25	33
Изделия режущие прочие	8214	тонн	0	0	40	68
Ложки, вилки, столовые приборы	8215	тонн	0	0	266	352
Замки висячие и врезные из недорогих металлов	8301	тонн	0	0	540	650
Крепежная арматура из недорогих металлов	8302	тонн	0	0	1456	2135
Сейфы бронированные из недорогих металлов	8303	тонн	0	0	117	183
Шкафы, ящики из недорогих металлов	8304	тонн	0	0	2	10
Фурнитура для скоросшивателей или папок, скрепки	8305	тонн	0	0	44	53

	Код ТН ВЭД	ед. изм.	ЭКСПОРТ		ИМПОРТ	
			кол-во	тыс. долл. США	кол-во	тыс. долл. США
Колокола, гонги и др.	8306	тонн	0	0	42	120
Трубы гибкие из недрагоценных металлов	8307	тонн	0	1	5	43
Застежки, рамы с застежками, пряжки, крючки	8308	тонн	0	0	11	85
Пробки, колпачки и крышки	8309	тонн	0	0	36	142
Таблички с указателями	8310	тонн	0	0	54	532
Электроды, прутки, трубы из недрагоценных металлов	8311	тонн	0	0	196	252
прочие		тонн			3791	6811
РАЗДЕЛ 16 МАШИНЫ, ОБОРУДОВАНИЕ И ЗАПЧАСТИ						
Котлы паровые	8402	тонн	0	0	212	407
Котлы центрального отопления	8403	тонн	0	0	110	259
Вспомогательное оборудование для использования с котлами товарной	8404	тонн	0	0	0	1
Газогенераторы	8405	тонн	0	0	2	24
Турбины на водяном паре и турбины паровые прочие	8406	тонн	0	0	0	58
Двигатели внутреннего сгорания с искровым зажиганием	8407	штук	0	0	2328	1606
Двигатели внутреннего сгорания	8408	штук	0	0	343	1150
Части для двигателей товарной позиции 8407 или 8408	8409	тонн	0	10	345	1378
Гидротурбины	8410	тонн	0	0	546	6036
Двигатели турбореактивные и др.	8411	штук	0	2	1	5
Двигатели и силовые установки прочие	8412	тонн	1	14	66	388
Насосы жидкостные	8413	штук	9	166	2271	9505
Насосы воздушные или вакуумные	8414	штук	15	164	2634	9071
Установки для кондиционирования воздуха	8415	штук	0	2	2138	7746
Горелки топочные для топлива и газа	8416	тонн	0	0	23	266
Печи и камеры промышленные или лабораторные	8417	штук	0	0	131	491
Холодильники, морозильники	8418	штук	2	16	3093	6822
Машины, оборудование промышленное для обработки материалов	8419	тонн	0	1	158	1074
Валковые машины	8420	тонн	0	0	19	423
Центрифуги, агрегаты для очистки	8421	тонн	1	21	820	5536
Машины посудомоечные	8422	штук	0	0	428	5746
Оборудование для взвешивания товаров	8423	штук	1	2	197	898
Механические устройства для разбрызгивания жидкостей или порошков	8424	штук	0	3	638	1175
Тали подъемные и подъемники, домкраты	8425	штук	2	14	204	658
Краны подъемные разных типов, погрузчики	8426	штук	0	0	1227	2979

СВОДНЫЕ ИТОГИ ПО СТРАНАМ ДАЛЬНЕГО ЗАРУБЕЖЬЯ

	Код ТН ВЭД	ед. изм.	ЭКСПОРТ		ИМПОРТ	
			кол-во	тыс. долл. США	кол-во	тыс. долл. США
Автопогрузчики	8427	штук	0	1	323	1170
Машины и устройства для подъема, погрузки или разгрузки	8428	тонн	2	0	1965	6082
Бульдозеры самоходные	8429	штук	110	106	8547	27320
Машины для трамбования или бурения	8430	штук	41	97	1085	12314
Части для подъемно-транспортного оборудования	8431	тонн	25	100	2440	12924
Машины сельскохозяйственные для обработки почвы	8432	штук	0	0	273	765
Машины для обмолота сельскохозяйственных культур	8433	штук	0	0	703	2012
Установки и аппараты доильные и др.	8434	тонн	0	0	70	1196
Прессы, дробилки и аналогичные машины для виноделия	8435	штук	0	0	0	1
Оборудование для с/х	8436	тонн	0	0	1918	4694
Машины для очистки, сортировки семян	8437	штук	0	0	1153	4052
Оборудование для промышленного приготовления пищевых продуктов	8438	тонн	10	65	286	1331
Оборудование для производства массы из целлюлозных материалов	8439	тонн	0	0	543	1047
Оборудование переплетное	8440	тонн	0	0	8	117
Оборудование для производства изделий из бумаги или картона	8441	тонн	0	0	173	414
Машины, аппаратура и оснастка для шрифтоотливки	8442	тонн	0	0	17	59
Оборудование печатное	8443	тонн	0	0	338	1600
Машины для подготовки текстильных волоко н	8444	тонн	0	0	4	53
Машины для подготовки текстильных волокон	8445	тонн	0	6	714	5971
Станки ткацкие	8446	тонн	10	15	264	2294
Машины трикотажные, вязально- прошивные	8447	тонн	0	0	158	1668
Оборудование и з/ч вспомогательные для текстильной и печатной промышленности	8448	тонн	0	1	81	1561
Машины стиральные	8450	тонн	0	0	1103	1797
Оборудование для промывки, чистки, сушки, глажения, прессования и др.	8451	тонн	0	0	68	863
Машины швейные, мебель для них	8452	тонн	1	7	449	658
Оборудование для подготовки, дубления шкур, кож и др.	8453	тонн	1	1	98	394
Конвертеры, литейные ковши	8454	тонн	0	0	510	323
Станы прокатные и валки для них	8455	тонн	0	0	1424	3306

СВОДНЫЕ ИТОГИ ПО СТРАНАМ ДАЛЬНЕГО ЗАРУБЕЖЬЯ

	Код ТН ВЭД	ед. изм.	ЭКСПОРТ		ИМПОРТ	
			кол-во	тыс. долл. США	кол-во	тыс. долл. США
Станки для обработки материалов с помощью лазерного или другого луча	8456	тонн	0	0	35	373
Станки токарные металлорежущие	8458	тонн	142	35	90	505
Станки металлорежущие	8459	тонн	51	408	92	419
Станки заточные, шлифовальные	8460	тонн	35	8	7	28
Станки для обработки металлов или металлокерамики	8461	тонн	5	1	212	190
Станки для обработки металлов штамповкой	8462	тонн	9	277	1088	3922
Станки для обработки металлов прочие	8463	тонн	0	0	378	1060
Станки для обработки камня	8464	тонн	0	0	1004	2242
Станки для обработки дерева	8465	тонн	0	0	287	582
Части для металлорежущих токарных и др. станков	8466	тонн	0	0	1652	565
Инструменты ручные	8467	тонн	0	0	513	1147
Оборудование и аппараты для сварки	8468	тонн	0	0	12	67
Машинки пишущие, кроме принтеров товарной позиции 8443; устройства для обработки текстов:	8469	тонн	0	0	1	3
Калькуляторы и др.	8470	тонн	8	41	27	296
Вычислительные машины и их блоки	8471	тонн	1	320	131	8877
Оборудование конторское	8472	тонн	0	0	105	561
Части для пишущих машин и вычислительной техники	8473	тонн	0	51	181	639
Оборудование для сортировки, измельчения грунта, камня	8474	тонн	0	0	7261	22165
Машины для сборки электрических и электронных ламп, трубок	8475	тонн	0	0	3	28
Автоматы торговые	8476	тонн	0	0	2	9
Оборудование для обработки резины и пластмасс	8477	тонн	0	0	1182	3689
Машины и оборудование специального назначения	8479	тонн	0	2	1330	7854
Опоки и изложницы, литейные поддоны	8480	тонн	0	0	108	447
Краны, клапаны для трубопроводов, котлов	8481	тонн	0	10	856	4477
Подшипники шариковые, роликовые	8482	тонн	0	0	189	861
Валы трансмиссионные и кривошипы	8483	тонн	2	65	500	2334
Прокладки из листового металла	8484	тонн	0	0	12	366
Турбины на водяном пару и турбины	8486	тонн	0	0	3	8
Части оборудования, не имеющие электрических соединений	8487	тонн	0	0	8	31
Двигатели и генераторы электрические	8501	тонн	0	0	410	2371
Электрогенераторные установки	8502	тонн	0	0	185	1634

Внешнеэкономическая деятельность
Республики Таджикистан, 2020

СВОДНЫЕ ИТОГИ ПО СТРАНАМ ДАЛЬНЕГО ЗАРУБЕЖЬЯ

	Код ТН ВЭД	ед. изм.	ЭКСПОРТ		ИМПОРТ	
			кол-во	тыс. долл. США	кол-во	тыс. долл. США
Части для машин товарной позиции 8501 или 8502	8503	тонн	0	0	28	399
Трансформаторы электрические	8504	штук	10	225	2495	14077
Электромагниты и др.	8505	тонн	0	0	14	56
Первичные элементы и батареи	8506	тонн	0	0	94	245
Аккумуляторы электрические	8507	тонн	0	1	563	1919
Пылесосы	8508	тонн	0	0	351	1111
Машины электромеханические бытовые	8509	тонн	0	4	206	805
Электробритвы, машинки для стрижки волос	8510	тонн	0	0	47	308
Электрооборудование для двигателей внутреннего сгорания	8511	тонн	0	0	83	501
Оборудование электроосветительное	8512	тонн	0	0	179	428
Фонари портативные электрические	8513	тонн	0	0	197	433
Печи и камеры промышленные	8514	тонн	0	0	90	607
Машины и аппараты для электрической сварки	8515	тонн	0	0	183	756
Водонагреватели электрические	8516	тонн	0	0	3034	6729
Аппараты телефонные или телеграфные	8517	тонн	1	334	376	27440
Микрофоны, громкоговорители и др.	8518	тонн	0	0	134	2731
Устройства электропроигрывающие	8519	тонн	0	0	15	189
Видеозаписывающая аппаратура	8521	тонн	0	0	39	245
Запчасти для видеоаппаратуры, проигрывателей	8522	тонн	0	0	4	11
Носители для записи звука	8523	тонн	0	0	304	2495
Аппаратура, передающая для радиотелефонной связи	8525	тонн	0	42	18	879
Аппаратура радиолокационная	8526	тонн	0	19	4	68
Аппаратура приемная для радиотелефонной связи	8527	тонн	0	0	32	167
Аппаратура приемная для телевизионной связи	8528	тонн	0	13	819	6860
З/ч для теле- радиоаппаратуры	8529	тонн	0	6	214	541
Устройства электрической сигнализации	8530	тонн	0	0	3	200
Электрооборудование звуковое	8531	тонн	0	0	26	290
Конденсаторы электрические	8532	тонн	0	0	18	200
Резисторы электрические	8533	тонн	0	0	2	17
Схемы печатные	8534	тонн	0	0	0	100
Аппаратура электрическая для коммутации	8535	тонн	0	0	450	9600
Аппаратура электрическая для коммутации не более 1000 В	8536	тонн	0	2	703	3341
Пульты, панели, консоли,	8537	тонн	0	13	952	16011

СВОДНЫЕ ИТОГИ ПО СТРАНАМ ДАЛЬНЕГО ЗАРУБЕЖЬЯ

	Код ТН ВЭД	ед. изм.	ЭКСПОРТ		ИМПОРТ	
			КОЛ-ВО	тыс. долл. США	КОЛ-ВО	тыс. долл. США
распределительные щиты						
З/ч для электроаппаратуры	8538	тонн	3	4	53	657
Лампы накаливания электрические и др.	8539	тонн	0	2	338	1062
Лампы и трубки электронные	8540	тонн	0	0	2	25
Диоды, транзисторы	8541	тонн	0	0	121	1127
Схемы электронные интегральные и микросборки	8542	тонн	0	0	11	260
Машины электрические и аппаратура	8543	тонн	0	0	81	5601
Провода изолированные, кабели	8544	тонн	3	14	2277	7334
Электроды угольные, угольные щетки	8545	тонн	0	0	2899	4893
Изоляторы электрические	8546	тонн	0	0	92	764
Арматура изолирующая	8547	тонн	0	0	2	77
Части и принадлежности электрического оборудования	8548	тонн	44	8	22	32
РАЗДЕЛ 17 СРЕДСТВА НАЗЕМНОГО, ВОЗДУШНОГО И ВОДНОГО ТРАНСПОРТА						
Железнодорожные локомотивы	8601	штук	0	0	0	0
Вагоны железнодорожные грузовые	8606	штук	0	0	459	1088
Части железнодорожных локомотивов	8607	тонн	0	0	94	336
Путевое оборудование	8608	тонн	0	0	3	106
Контейнеры	8609	штук	26	24	6467	2571
Тракторы	8701	штук	31	112	2583	5350
Автомобили для перевозки 10 человек или более	8702	штук	0	0	1397	11868
Автомобили легковые	8703	штук	38	487	25733	107696
Автомобили грузовые	8704	штук	66	48	21288	53137
Автомобили специального назначения	8705	штук	0	0	2192	15232
Шасси для автомобилей	8706	штук	0	0	212	270
Кузова для автомобилей	8707	штук	0	0	278	615
З/ч для автомобилей	8708	тонн	198	92	14816	19704
Транспортные средства грузовые	8709	штук	4	2	56	158
Танки и прочие боевые самоходные бронированные транспортные средства,	8710	штук	0	0	153	6601
Мотоциклы и велосипеды с установленным вспомогательным двигателем	8711	штук	1	2	454	1239
Велосипеды двухколёсные и прочие	8712	штук	0	0	760	1090
Коляски инвалидные	8713	штук	0	0	29	63
Части и оборудование к мотоциклам и велосипедам	8714	тонн	0	0	822	1126
Коляски детские и их части	8715	штук	0	0	247	358
Прицепы и полуприцепы	8716	штук	39	63	4048	3528
Летательные аппараты прочие (вертолеты, самолеты)	8802	штук	13	5265	2	55

СВОДНЫЕ ИТОГИ ПО СТРАНАМ ДАЛЬНЕГО ЗАРУБЕЖЬЯ

	Код ТН ВЭД	ед. изм.	ЭКСПОРТ		ИМПОРТ	
			кол-во	тыс. долл. США	кол-во	тыс. долл. США
Части летательных аппаратов	8803	тонн	66	247	2	242
Яхты и прочие плавучие средства для отдыха	8903	тонн	0	3	22	121
Плавучие конструкции	8907	тонн	0	2	0	16
РАЗДЕЛ 18 ПРИБОРЫ И АППАРАТЫ ОПТИЧЕСКИЕ, ЧАСЫ						
Волокна оптические	9001	тонн	0	0	0	5
Оптические элементы	9002	тонн	0	0	5	21
Оправы и арматура для очков, защитных очков или аналогичных оптических приборов, и их части:	9003	тонн	0	0	0	10
Очки	9004	тонн	0	0	28	87
Бинокли	9005	тонн	0	0	3	11
Фотокамеры и др.	9006	тонн	0	0	1	6
Киноаппараты и кинопроекторы	9007	тонн	0	0	0	62
Проекторы изображений	9008	тонн	0	0	0	9
Аппаратура и оборудование для фото- и кино- лабораторий	9010	тонн	0	0	2	15
Микроскопы	9011	тонн	0	0	1	165
Микроскопы, кроме оптических	9012	тонн	0	0	0	1
Устройства на жидких кристаллах	9013	тонн	0	0	3	252
Компасы для определения направления	9014	тонн	0	0	0	1
Приборы и инструменты топографические и др.	9015	тонн	1	330	16	1551
Весы	9016	тонн	0	0	1	20
Инструменты для черчения	9017	тонн	0	0	87	701
Приборы и устройства для медицины	9018	тонн	0	26	217	5845
Аппаратура для механотерапии и др.	9019	тонн	0	0	29	969
Аппаратура дыхательная, прочая	9020	тонн	1	62	3	135
Аппаратура медицинская	9021	тонн	0	1	16	604
Аппаратура, основанная на использовании рентгеновского излучения	9022	тонн	0	0	68	2097
Приборы, аппаратура и модели, предназначенные для демонстрационных целей	9023	тонн	0	0	23	678
Машины и приборы для испытания на	9024	тонн	0	0	5	238
Ареометры и аналогичные приборы	9025	тонн	0	0	25	373
Приборы для измерения давления жидкостей или газов	9026	тонн	0	76	29	477
Приборы для физического и химического анализа	9027	тонн	0	13	9	1328
Счетчики подачи жидкости или электроэнергии	9028	тонн	0	2	44	1779

СВОДНЫЕ ИТОГИ ПО СТРАНАМ ДАЛЬНЕГО ЗАРУБЕЖЬЯ

	Код ТН ВЭД	ед. изм.	ЭКСПОРТ		ИМПОРТ	
			кол-во	тыс. долл. США	кол-во	тыс. долл. США
Счетчики	9029	тонн	0	2	1	61
Осциллоскопы	9030	тонн	2	107	23	2208
Измерительные или контрольные приборы	9031	тонн	5	196	38	820
Приборы и аппаратура для автоматического регулирования	9032	тонн	0	0	108	880
Части и принадлежности к машинам	9033	тонн	0	0	34	99
Часы наручные	9101	тонн	0	0	1	25
Часы наручные, карманные из недрагоценных металлов	9102	тонн	0	0	2	92
Часы, не предназначенные для ношения с собой или на себе	9103	тонн	0	0	3	6
Часы, устанавливаемые на приборных досках, и аналогичные часы для наземных транспортных средств,	9104	тонн	0	0	1	13
Часы, не предназначенные для ношения на себе, прочие	9105	тонн	0	0	34	124
Аппаратура для регистрации времени суток	9106	тонн	0	0	0	4
Фортепиано и прочие клавишные струнные инструменты	9201	тонн	0	0	2	10
Инструменты музыкальные струнные прочие	9202	тонн	0	0	1	3
Инструменты музыкальные, ударные	9206	тонн	0	0	1	3
Музыкальные инструменты	9207	тонн	0	0	1	5
Шкатулки музыкальные	9208	тонн	0	0	3	7
Части механизмы музыкальных принадлежности	9209	тонн	0	0	0	1
РАЗДЕЛ 20 РАЗНЫЕ ПРОМЫШЛЕННЫЕ ТОВАРЫ						
Мебель для сидения	9401	тонн	1	2	889	2172
Мебель медицинская	9402	тонн	0	3	130	951
Мебель прочая и её части	9403	тонн	3	14	3104	6007
Основы матрацные и пр.	9404	тонн	0	0	300	621
Лампы и осветительное оборудование	9405	тонн	15	38	2001	5418
Конструкции строительные сборные	9406	тонн	0	0	680	1461
Игрушки прочие	9503	тонн	0	0	592	1073
Товары для аттракционов, игры и т.п.	9504	тонн	0	0	112	174
Изделия карнавальные или прочие	9505	тонн	0	0	148	219
Снаряды и инвентарь для занятий физкультурой	9506	тонн	0	1	605	1860
Удочки рыболовные, крючки и прочие снасти для рыбной ловли	9507	тонн	0	0	28	38
Карусели, качели, тигры и пр.	9508	тонн	0	0	122	249

СВОДНЫЕ ИТОГИ ПО СТРАНАМ ДАЛЬНЕГО ЗАРУБЕЖЬЯ

	Код ТН ВЭД	ед. изм.	ЭКСПОРТ		ИМПОРТ	
			кол-во	тыс. долл. США	кол-во	тыс. долл. США
Обработанные и пригодные для резьбы кость слоновая	9601	тонн	0	0	6	11
Обработанные материалы растительного или минерального происхождения	9602	тонн	0	0	1	6
Метлы и щетки	9603	тонн	0	0	412	883
Сита и решета ручные	9604	тонн	0	0	0	9
Наборы дорожные, используемые для личной гигиены	9605	тонн	0	0	12	13
Пуговицы, кнопки, запонки	9606	тонн	0	0	43	377
Застежки "молнии" и их части	9607	тонн	0	0	36	301
Ручки шариковые	9608	тонн	0	0	219	294
Карандаши, мелки для письма	9609	тонн	0	0	110	120
Доски грифельные для рисования	9610	тонн	0	0	22	77
Штемпели для датирования	9611	тонн	0	0	2	14
Ленты для пишущих машинок	9612	тонн	0	0	4	51
Зажигалки сигаретные	9613	тонн	0	0	17	23
Трубки курительные (включая чашеобразные части)	9614	тонн	0	0	9	19
Расчески, гребни, зажимы	9615	тонн	0	0	112	223
Аэрозоли ароматические	9616	тонн	0	0	3	16
Термосы, кроме стеклянных	9617	тонн	0	0	294	425
Манекены	9618	тонн	0	0	21	102
Женские гигиенические прокладки тампоны	9619	тонн	42	0	7975	17774
РАЗДЕЛ 21 ПРОИЗВЕДЕНИЯ ИСКУССТВА						
Картины, рисунки и др.	9701	тонн	0	0	6	8
ПРОЧИЕ		тонн	0	0	0	0

СТРАНЫ СНГ

ЭКСПОРТ И ИМПОРТ ТОВАРОВ

за 2019 год по РЕСПУБЛИКЕ БЕЛАРУСЬ

	Код ТН ВЭД	ед. ИЗМ.	ЭКСПОРТ		ИМПОРТ	
			КОЛ-ВО	ТЫС. ДОЛЛ. США	КОЛ-ВО	ТЫС. ДОЛЛ. США
ВСЕГО				2079,4		26416,3
из них:						
РАЗДЕЛ 1 ЖИВЫЕ ЖИВОТНЫЕ И ПРОДУКТЫ ЖИВОТНОГО ПРОИСХОЖДЕНИЯ						
Крупный рогатый скот живой	0102	тонн			35	147
Мясо крупного рогатого скота, мороженое	0202	тонн			60	191
Мясо домашней птицы	0207	тонн			267	496
Рыба сушеная, соленая или в рассоле	0305	тонн			0	7
Молоко и сливки	0401	тонн			50	35
Молоко и сливки сгущенные	0402	тонн			88	197
Молочная сыворотка	0404	тонн			465	368
Сливочное масло	0405	тонн			8	47
Сыры и творог	0406	тонн			1	7
Продукты животного происхождения, в другом месте не поименованные или не включенные;	0511	тонн			0	12
РАЗДЕЛ 2 ПРОДУКТЫ РАСТИТЕЛЬНОГО ПРОИСХОЖДЕНИЯ						
Прочие живые растения	0602	тонн	0	1	26	16
Виноград	0806	тонн	0	0		
Плоды сушеные	0813	тонн	291	233		
Солод	1107	тонн			860	411
Крахмал, инулин	1108	тонн			136	82
Плоды рожкового дерева, косточки и ядра плодов	1212	тонн	2	4		
РАЗДЕЛ 4 ГОТОВЫЕ ПИЩЕВЫЕ ПРОДУКТЫ						
Готовая или консервированная рыба	1604	тонн			38	103
Консервированные ракообразные	1605	тонн			0	1
Сахар	1701	тонн			8238	4877
Кондитерские изделия из сахара	1704	тонн			3	9
Шоколад	1806	тонн			63	243
Экстракт солодовый	1901	тонн			147	150
Хлеб, пирожные, печенье	1905	тонн			70	121
Овощи, плоды консервированные	2001	тонн			12	19
Джемы, желе фруктовое, мармелады, пюре фруктовое или ореховое,	2007	тонн			115	207
Мороженое и прочие виды пищевого льда, не содержащие или содержащие какао:	2105	тонн			14	43
Прочие пищевые продукты	2106	тонн			1	2

	Код ТН ВЭД	ед. изм.	ЭКСПОРТ		ИМПОРТ	
			КОЛ-ВО	тыс. долл. США	КОЛ-ВО	тыс. долл. США
Воды минеральные содержащие добавки сахара	2202	тонн			3	4
Вина виноградные натуральные	2204	тонн			4	6
Спирт этиловый неденатурированный с концентрацией спирта менее 80 об.%;	2208	тонн			19	31
Мука и гранулы из мяса или мясных субпродуктов, рыбы	2301	тонн			1388	563
РАЗДЕЛ 5 МИНЕРАЛЬНЫЕ ПРОДУКТЫ						
Нефтепродукты	2710	тонн			469	457
Смеси битумные	2715	тонн				
РАЗДЕЛ 6 ПРОДУКЦИЯ ХИМИЧЕСКОЙ ПРОМЫШЛЕННОСТИ						
Лекарственные средства расфасованные	3004	тонн			103	269
Удобрения минеральные или химические, азотные:	3102	тонн			1	0
Органические красящие вещества синтетические, определенного или неопределенного химического состава;	3204	тонн			1	2
Косметические средства	3304	тонн			4	33
Средства для волос	3305	тонн			50	99
Препараты для гигиены полости рта	3306	тонн			2	9
Средства для бритья, дезодоранты	3307	тонн			1	10
Мыло	3401	тонн			8	20
Вещества и средства чистящие	3402	тонн			95	94
Инсектициды, родентициды, фунгициды, гербициды,	3808	тонн			4	25
Антифризы и жидкости антиобледенительные готовые	3820	тонн			19	19
РАЗДЕЛ 7 ПЛАСТМАССЫ И ИЗДЕЛИЯ ИЗ НИХ						
Трубы, трубки из пластмасс	3917	тонн			5	27
Изделия для упаковки товаров из пластмасс	3923	тонн			0	1
Посуда столовая из пластмасс	3924	тонн			0	2
Изделия прочие из пластмасс	3926	тонн			2	2
Шины пневматические, новые	4011	тонн			280	735
Шины восстановленные	4012	тонн			13	5
Камеры резиновые:	4013	тонн			1	8
РАЗДЕЛ 8 КОЖЕВЕННОЕ СЫРЬЕ, КОЖА						
Саквояжи, чемоданы, дорожные сумки	4202	тонн				
РАЗДЕЛ 9 ДРЕВЕСИНА И ИЗДЕЛИЯ ИЗ ДРЕВЕСИНЫ						
Лесоматериалы распиленные или расколотые вдоль,	4407	тонн			5743	908
Пиломатериалы (включая планки и фриз для паркетного покрытия пола,	4409	тонн			4	8

	Код ТН ВЭД	ед. изм.	ЭКСПОРТ		ИМПОРТ	
			кол-во	тыс. долл. США	кол-во	тыс. долл. США
Плиты древесностружечные	4410	тонн			3965	1292
Плиты древесноволокнистые	4411	тонн			788	501
Фанера клееная	4412	тонн			171	112
Изделия деревянные строительные	4418	тонн			47	112
Изделия деревянные прочие	4421	тонн			2	8
РАЗДЕЛ 10 БУМАГА И КАРТОН, ИЗДЕЛИЯ ИЗ НИХ						
Бумага и картон немелованные	4802	тонн			49	44
Крафт-бумага и крафт-картон немелованные,	4804	тонн			11	11
Плиты и пластины из бумажной массы	4812	тонн			18	45
Обои и аналогичные настенные покрытия	4814	тонн			132	495
Бумага туалетная и аналогичная бумага, целлюлозная вата или полотно из целлюлозных волокон	4818	тонн			0	1
Журналы, бухгалтерские книги, блокноты	4820	тонн			797	851
Почтовые марки	4907	тонн			0	6
Прочая печатная продукция	4911	тонн			0	2
РАЗДЕЛ 11 ТЕКСТИЛЬНЫЕ МАТЕРИАЛЫ И ТЕКСТИЛЬНЫЕ ИЗДЕЛИЯ						
Волокно хлопковое	5201	тонн	361	621		
Пряжа х/б соед.хлопка 85 мас. % или более	5205	тонн	434	1104		
Нити комплексные синтетические	5402	тонн			50	94
Ткани из синтетических комплексных нитей, включая ткани,	5407	тонн			1	6
Ткани из синтетических волокон, содержащие менее 85 мас.% этих волокон, изделия из нитей или пряжи, плоских или аналогичных нитей товарной позиции 5404 или 5405,	5514	тонн			6	47
Тканые ковры	5609	тонн			0	1
Ковры и прочие текстильные напольные покрытия	5702	тонн			65	201
Колготы, чулки, гольфы, носки и подследники и прочие чулочно-носочные изделия,	5703	тонн			544	1340
Костюмы, пиджаки, брюки мужские	6115	тонн			0	8
Белье постельное, столовое, туалетное и кухонное:	6203	штук	6	116	0	0
Готовые изделия прочие	6302	тонн			0	3
	6307	тонн			0	1
РАЗДЕЛ 12 ОБУВЬ, ГОЛОВНЫЕ УБОРЫ						
Обувь на подошве из резины с верхом из кожи	6403	пар			3	103
РАЗДЕЛ 13 ИЗДЕЛИЯ ИЗ КАМНЯ ИЛИ АНАЛОГИЧНЫХ МАТЕРИАЛОВ						

	Код ТН ВЭД	ед. изм.	ЭКСПОРТ		ИМПОРТ	
			кол-во	тыс. долл. США	кол-во	тыс. долл. США
Плиты для мощения керамические неглазурованные	6907	тонн			196	73
Плиты для мощения, плитки облицовочные для полов, печей, каминов или стен керамические глазурованные;	6908	тонн			65	20
Стекло безопасное, многослойное	7007	тонн			2	9
Зеркала стеклянные	7009	тонн			13	21
РАЗДЕЛ 15 НЕДРАГОЦЕННЫЕ МЕТАЛЛЫ И ИЗДЕЛИЯ ИЗ НИХ						
Трубы, трубки и профили полые прочие (например, с открытым швом или сварные,	7306	тонн			0	1
Металлоконструкции из ч/м	7308	тонн			14	31
Емкости для газа из черных металлов	7311	тонн			148	213
Винты, болты, гайки, глухари, шайбы из ч/м	7318	тонн			0	1
Печи отопительные	7321	тонн			0	1
Оборудование санитарно-техническое и его части, из черных металлов:	7324	тонн			0	3
Прутки и профили алюминиевые:	7604	тонн			0	2
Металлоконструкции алюминиевые (кроме сборных строительных металлоконструкций товарной позиции 9406) и их части	7610	тонн			3	13
Прочие изделия из свинца:	7806	тонн			0	13
Инструменты ручные	8205	тонн			0	1
Устройства ручные механические массой 10 кг или менее для приготовления,	8210	тонн			1	2
Крепежная арматура из недргоценных металлов	8302	тонн			1	1
Фурнитура для скоросшивателей или папок, скрепки	8305	тонн			1	5
Пробки, колпачки и крышки (включая крончатые колпачки,	8309	тонн			41	83
РАЗДЕЛ 16 МАШИНЫ, ОБОРУДОВАНИЕ И ЗАПЧАСТИ						
Двигатели внутреннего сгорания поршневые с воспламенением от сжатия (дизели или полудизели):	8408	тонн			0	1
Двигатели и силовые установки прочие:	8412	тонн			0	5
Насосы жидкостные	8413	штук			12	71
Насосы воздушные или вакуумные	8414	штук			7	31
Установки для кондиционирования воздуха, оборудованные вентилятором с двигателем	8415	штук			6	103
Холодильники, морозильники	8418	штук			195	736

	Код ТН ВЭД	ед. изм.	ЭКСПОРТ		ИМПОРТ	
			кол-во	тыс. долл. США	кол-во	тыс. долл. США
Машины, оборудование промышленное или лабораторное с электрическим или неэлектрическим нагревом	8419	тонн			0	1
Каландры или другие валковые машины, кроме машин для обработки металла или стекла, и валки для них:	8420	тонн			0	1
Машины посудомоечные	8422	штук			0	1
Тали подъемные и подъемники, кроме скиповых подъемников; лебедки и кабестаны; домкраты:	8425	штук			0	4
Машины и устройства для подъема, погрузки или разгрузки	8428	тонн			14	41
Машины для трамбования или бурения	8430	штук			5	5
Машины сельскохозяйственные для обработки почвы	8432	штук			17	117
Машины для обмолота сельскохозяйственных культур	8433	штук			19	93
Оборудование для сельского хозяйства, садоводства, лесного хозяйства,	8436	тонн			12	82
Машины стиральные	8450	тонн			25	83
Части для металлорежущих токарных и др.	8466	тонн			0	3
Оборудование для обработки резины или пластмасс или для производства	8479	тонн			0	2
Краны, клапаны для трубопроводов, котлов	8481	тонн			3	2
Подшипники шариковые или роликовые:	8482	тонн			0	1
Валы трансмиссионные и кривошипы	8483	тонн			0	3
Двигатели и генераторы электрические	8501	тонн			0	2
Части для машин товарной позиции 8501	8503	тонн			0	3
Трансформаторы электрические	8504	штук			39	111
Водонагреватели электрические	8516	тонн			30	118
Аппаратура радиолокационная, радионавигационная и радиоаппаратура дистанционного управления:	8526	тонн			0	1
Аппаратура электрическая для коммутации не более 1000 В	8536	тонн			1	4
Пульты, панели, консоли, распределительные щиты	8537	тонн			0	12
Машины электрические и аппаратура, имеющие индивидуальные функции,	8543	тонн			18	41
РАЗДЕЛ 17 СРЕДСТВА НАЗЕМНОГО, ВОЗДУШНОГО И ВОДНОГО ТРАНСПОРТА						
Тракторы	8701	штук			1236	5135
Моторные транспортные средства, предназначенные для перевозки 10 человек или более, включая водителя:	8702	тонн			49	888

	Код ТН ВЭД	ед. изм.	ЭКСПОРТ		ИМПОРТ	
			кол-во	тыс. долл. США	кол-во	тыс. долл. США
Автомобили легковые и прочие моторные транспортные средства,	8703	тонн			3	29
Моторные транспортные средства для перевозки грузов:	8704	тонн			122	431
Автомобили специального назначения	8705	штук			21	86
З/ч для автомобилей	8708	тонн			11	50
Велосипеды двухколесные и прочие велосипеды	8712	штук			14	67
Прицепы и полуприцепы	8716	штук			107	278
РАЗДЕЛ 18 ПРИБОРЫ И АППАРАТЫ ОПТИЧЕСКИЕ, ЧАСЫ						
Приборы и устройства, применяемые в медицине,	9018	тонн			1	15
Приборы для измерения давления жидкостей или газов	9026	тонн			0	2
РАЗДЕЛ 20 РАЗНЫЕ ПРОМЫШЛЕННЫЕ ТОВАРЫ						
Мебель для сидения	9401	тонн			69	266
Мебель прочая и её части	9403	тонн			226	401
Основы матрацные и пр.	9404	тонн			6	21
Лампы и осветительное оборудование, включая прожекторы, лампы узконаправленного света,	9405	тонн			1	11
Товары для развлечений,	9406	тонн			19	6
Игрушки прочие	9503	тонн			0	1
Манекены для портных и прочие манекены;	9618	тонн			0	1
Женские гигиенические прокладки и тампоны	9619	тонн			22	77

**ЭКСПОРТ И ИМПОРТ ТОВАРОВ
за 2019 год по КАЗАХСТАНУ**

	Код ТН ВЭД	ед. изм.	ЭКСПОРТ		ИМПОРТ	
			кол-во	тыс. долл. США	кол-во	тыс. долл. США
ВСЕГО				218244,8		739334,8
из них:						
РАЗДЕЛ 1 ЖИВЫЕ ЖИВОТНЫЕ И ПРОДУКТЫ ЖИВОТНОГО ПРОИСХОЖДЕНИЯ						
Лошади, ослы, мулы и лошаки живые	0101	тонн			17	32
Крупный рогатый скот живой	0102	тонн			1210	1531
Овцы и козы живые:	0104	тонн			8	29
Домашняя птица живая	0105	тонн			28	491

	Код ТН ВЭД	ед. изм.	ЭКСПОРТ		ИМПОРТ	
			КОЛ-ВО	тыс. долл. США	КОЛ-ВО	тыс. долл. США
Живые животные прочие:	0106	тонн			0	7
Мясо домашней птицы	0207	тонн			97	188
Молоко и сливки	0401	тонн			145	100
Молоко и сливки сгущенные	0402	тонн			52	28
Пахта, йогурт, кефир	0403	тонн			7	14
Яйца птиц	0407	тыс. штук			823	1350
РАЗДЕЛ 2 ПРОДУКТЫ РАСТИТЕЛЬНОГО ПРОИСХОЖДЕНИЯ						
Прочие живые растения	0602	тонн	1	1		
Картофель	0701	тонн			60	5
Лук	0703	тонн	52457	3270		
Морковь, репа, свекла и др.	0706	тонн	9	219		
Овощи прочие, свежие или охлажденные:	0709	тонн	83	9		
Овощи	0710	тонн	9	22		
Овощи бобовые сушеные	0713	тонн	55	8	3830	757
Прочие орехи свежие или сушеные	0802	тонн	85	24		
Цитрусовые плоды	0805	тонн	118	28		
Виноград	0806	тонн	5468	1078		
Дыни, арбузы	0807	тонн	1	0		
Яблоки, груши и айва	0808	тонн	133	23		
Абрикосы, вишня, черешня, персики и др.	0809	тонн	2436	481		
Прочие плоды, свежие	0810	тонн	232	48	17	2
Плоды сушеные	0813	тонн	5781	970		
Семена аниса, бадьяна, фенхеля и др.	0909	тонн	23	3		
Имбирь, шафран и др.	0910	тонн	5	1		
Пшеница и меслин	1001	тонн			1049106	214594
Рожь	1002	тонн			20	13
Ячмень	1003	тонн			3679	625
Кукуруза	1005	тонн			709	175
Рис	1006	тонн	54	8	36563	9942
Сорго зерновое	1007	тонн	1	0		
Гречиха, просо и семена канареечника; прочие злаки:	1008	тонн			340	71
Мука пшеничная	1101	тонн			84632	20752
Крупа, мука грубого помола и гранулы	1103	тонн			3426	756
Зерно обрушенное, дробленое и др.	1104	тонн			755	203
Солод	1107	тонн			1560	638
Крахмал, инулин	1108	тонн			930	369
Соевые бобы	1201	тонн			350	111
Арахис	1202	тонн	141	23		
Семена льна	1204	тонн			4576	1183

	Код ТН ВЭД	ед. изм.	ЭКСПОРТ		ИМПОРТ	
			КОЛ-ВО	тыс. долл. США	КОЛ-ВО	тыс. долл. США
Семена рапса	1205	тонн			538	115
Семена подсолнечника	1206	тонн			13275	3522
Семена прочих масличных культур	1207	тонн	2	0	4874	820
Растения для парфюмерных фармацевтических целей	1211	тонн	1	0		
Плоды рожкового дерева, косточки и ядра плодов	1212	тонн	115	21		
Материалы растительного происхождения (хлопковый лент)	1404	тонн	65	5	722	158
РАЗДЕЛ 3 ЖИРЫ И МАСЛА ЖИВОТНОГО ИЛИ РАСТИТЕЛЬНОГО ПРОИСХОЖДЕНИЯ						
Масло соевое и его фракции	1507	тонн			182	152
Масло подсолнечное или хлопковое	1512	тонн	12	3	17617	13305
Масло рапсовое сурепное или горчичное	1514	тонн				
Прочие жиры и растительные масла	1515	тонн	33	10		
Маргарин	1517	тонн			361	338
Дегра, остатки после обработки жировых веществ или восков растительного или животного происхождения	1522	тонн			712	92
РАЗДЕЛ 4 ГОТОВЫЕ ПИЩЕВЫЕ ПРОДУКТЫ						
Прочие виды сахара	1702	тонн			1512	612
Кондитерские изделия из сахара	1704	тонн	11	2	1033	988
Какао-порошок без добавления	1805	тонн			46	93
Шоколад	1806	тонн			676	1809
Экстракт солодовый	1901	тонн			57	31
Макаронны, лапша, рожки и др.	1902	тонн			6760	5764
Готовые пищевые продукты	1904	тонн			12	20
Хлеб, пирожные, печенье	1905	тонн			743	941
Овощи, плоды консервированные	2001	тонн	1	0	62	31
Томаты консервированные без уксуса	2002	тонн	19	10		
Овощи прочие, без добавления уксуса	2005	тонн	0	0	13	37
Джемы, желе, мармелады, пюре	2007	тонн	4	1		
Плоды, орехи, консервированные иным способом	2008	тонн	65	15	23	16
Соки фруктовые и овощные	2009	тонн	131	42		
Продукты для приготовления соусов	2103	тонн			121	282
Супы и бульоны, готовые и заготовки	2104	тонн			645	1135
Мороженое и прочие виды пищевого льда, не содержащие или содержащие какао:	2105	тонн			19	82
Прочие пищевые продукты	2106	тонн			2	4
Воды минеральные без добавления сахара	2201	тонн	63	10		
Воды минеральные содержащие добавки сахара	2202	тонн	2820	893	1494	1056

	Код ТН ВЭД	ед. изм.	ЭКСПОРТ		ИМПОРТ	
			КОЛ-ВО	тыс. долл. США	КОЛ-ВО	тыс. долл. США
Пиво	2203	тонн			167	89
Отруби и прочие отходы просеивания Жмыхи и другие твердые отходы, получаемые при экстрагировании соевого масла	2302	тонн			390	48
Жмыхи и другие твердые отходы	2304	тонн			8883	3732
Продукты, используемые в кормлении животных	2306	тонн			18631	4161
Сигареты	2309	тонн			498	238
	2402	тонн	31	185	450	6527
РАЗДЕЛ 5 МИНЕРАЛЬНЫЕ ПРОДУКТЫ						
Глины прочие	2508	тонн			68	12
Мел	2509	тонн			100	26
Гипс, ангидрит, штукатурка	2520	тонн			7666	1065
Асбест	2524	тонн			9920	3845
Стеатит природный, грубо раздробленный или нераздробленный,	2526	тонн			0	1
Руды и концентраты медные	2603	тонн	96884	117520		
Руды и концентраты свинцовые	2607	тонн	132703	89671		
Пек и кокс пековый	2708	тонн			14836	6458
Нефтепродукты	2710	тонн	19	79	47380	29979
Газы нефтяные сжиженные	2711	тонн			383575	172657
Кокс нефтяной, битум нефтяной	2713	тонн			22946	8398
Битум и асфальт, природные;	2714	тонн			1	2
Электроэнергия	2716	млн. кВт/ч	13,4	0	13,4	0
РАЗДЕЛ 6 ПРОДУКЦИЯ ХИМИЧЕСКОЙ ПРОМЫШЛЕННОСТИ						
Водород, газы инертные и прочие	2804	тонн			17	14
Серная кислота; олеум:	2807	тонн			24	7
Азотная кислота; сульфазотные кислоты	2808	тонн			170	62
Пентаоксид дифосфора;	2818	тонн			147139	79287
Сульфаты, квасцы, персульфаты	2833	тонн			1243	1232
Карбонаты; пероксокарбонаты	2836	тонн			61	27
Цианиды	2837	тонн			3026	9181
Пероксид водорода,	2847	тонн			122	103
Аминосоединения	2922	тонн			15	75
Лекарственные средства не расфасованные	3003	тонн			0	15
Лекарственные средства расфасованные	3004	тонн			284	111
Удобрения минеральные азотные	3102	тонн			1275	308
Удобрения минеральные фосфорные	3103	тонн			2010	198
Удобрения минеральные прочие	3105	тонн			8713	2874
Краски и лаки	3208	тонн	4	4	0	3
Краски, лаки синтетические, растворенные в водной среде	3209	тонн	3	9	360	237

	Код ТН ВЭД	ед. изм.	ЭКСПОРТ		ИМПОРТ	
			КОЛ-ВО	тыс. долл. США	КОЛ-ВО	тыс. долл. США
Краски и лаки прочие	3210	тонн			0	1
Замазки стекольная и садовая	3214	тонн	51	30	4667	1094
Смеси душистые для производства напитков	3302	тонн			0	1
Средства для волос	3305	тонн			1	1
Средства, используемые до, во время	3307	тонн			0	0
Мыло	3401	тонн			6109	3290
Вещества и средства чистящие	3402	тонн			27	29
Готовые клеи	3506	тонн			7	6
Инсектициды и др.	3808	тонн			1	1
Антидетонаторы и др.	3811	тонн			2404	1477
Антифризы и жидкости антиобледенительные готовые	3820	тонн			10	8
Реагенты диагностические или лабораторные	3822	тонн			0	13
Готовые связующие вещества для производства литейных форм или литейных стержней;	3824	тонн			34	67
Биодизельноегосмеси	3826	тонн				
РАЗДЕЛ 7 ПЛАСТМАССЫ И ИЗДЕЛИЯ ИЗ НИХ						
Полимеры этилена в первичных формах:	3901	тонн			50	30
Полимеры пропилена	3902	тонн			1191	1166
Полимеры винилхлорида	3904	тонн			70	67
Смолы нефтяные, смолы кумароно-инденовые, политерпены, полисульфиды, полисульфонаты и продукты прочие,	3911	тонн			1	1
Смолы ионообменные, полученные на основе полимеров	3914	тонн			50	33
Мононить более 1мм из полимерных материалов	3916	тонн			46	75
Трубы, трубки из пластмасс	3917	тонн			252	335
Плиты, листы, полоса из полимерных материалов	3919	тонн			0	1
Плиты из полимерных материалов неармированные	3920	тонн			17	36
Плиты из полимерных материалов прочие	3921	тонн			466	1072
Ванны, души, раковины и др. из пластмасс	3922	тонн			1	3
Изделия для упаковки товаров из пластмасс	3923	тонн			535	1281
Посуда столовая и кухонная, приборы столовые и кухонные принадлежности,	3924	тонн			15	26
Детали строительные из пластмасс	3925	тонн	0	0	342	283
Изделия прочие из пластмасс	3926	тонн	0	0	3	14

	Код ТН ВЭД	ед. изм.	ЭКСПОРТ		ИМПОРТ	
			кол-во	тыс. долл. США	кол-во	тыс. долл. США
Отходы обрезки и скрап резины	4004	тонн			20	9
Трубы, шланги, рукава из резины	4008	тонн			36	143
Прочие изделия из резины	4016	тонн			0	5
Резина твердая	4017	тонн			24	5
РАЗДЕЛ 8 КОЖЕВЕННОЕ СЫРЬЕ, КОЖА						
Саквояжи, чемоданы, дорожные сумки	4202	тонн	3	3	24	5
РАЗДЕЛ 9 ДРЕВЕСИНА И ИЗДЕЛИЯ ИЗ ДРЕВЕСИНЫ						
Лесоматериалы распиленные, строганные	4407	тонн			1082	146
Плиты древесностружечные	4410	тонн			1803	651
Плиты древесноволокнистые	4411	тонн			597	242
Фанера клееная	4412	тонн			20	14
Тара из древесины	4415	тонн	7	2	3	3
Изделия деревянные строительные	4418	тонн			1	1
Изделия деревянные мозаичные и инкрустированные;	4420	тонн			0	2
РАЗДЕЛ 10 БУМАГА И КАРТОН, ИЗДЕЛИЯ ИЗ НИХ						
Масса волокнистая,	4706	тонн			683	162
Бумага и картон немелованные прочие	4805	тонн			172	97
Бумага, картон, целлюлозная вата и полотно из целлюлозных волокон,	4811	тонн			0	1
Бумага туалетная	4818	тонн			11	36
Тара из бумаги	4819	тонн			3	3
Бумага, картон прочие	4823	тонн			0	2
Книги-картинки,	4903	тонн			1	0
Прочая печатная продукция	4911	тонн			15	119
РАЗДЕЛ 11 ТЕКСТИЛЬНЫЕ МАТЕРИАЛЫ И ТЕКСТИЛЬНЫЕ ИЗДЕЛИЯ						
Кокконы	5001	тонн	22	127		
Шелк-сырец	5002	тонн	23	94		
Волокно хлопковое,	5201	тонн	189	318		
Отходы хлопка	5202	тонн			43	10
Ткани хлопчатобумажные,	5208	м ²			0	1
Нитки швейные из химических нитей,	5401	тонн			0	1
Нетканые материалы, пропитанные или непропитанные,	5603	тонн			2	5
Тканые ковры	5702	тонн			98	170
Ковры и текстильные напольные покрытия прочие,	5705	тонн	41	51		
Узкие ткани,	5806	тонн			0	1
Линолеум	5904	тонн			2	1
Текстильные материалы и изделия для технических целей,	5911	тонн			0	4

	Код ТН ВЭД	ед. изм.	ЭКСПОРТ		ИМПОРТ	
			кол-во	тыс. долл. США	кол-во	тыс. долл. США
Свитеры, пуловеры, кардиганы, Пальто, полупальто, накидки, плащи, куртки	6110	штук			0	1
Костюмы, комплекты, жакеты, блейзеры, платья, юбки,	6201	штук			0	1
Костюмы спортивные	6204	штук			0	1
Мешки и пакеты упаковочные	6211	тонн	0	1	0	1
Готовые изделия прочие	6305	тонн	73	111		
Одежда и изделия, бывшие в употреблении	6307	тонн			0	1
	6309	тонн	1	1	117	62
РАЗДЕЛ 12 ОБУВЬ, ГОЛОВНЫЕ УБОРЫ						
Шляпы и прочие головные уборы трикотажные	6505	тонн			0	0
РАЗДЕЛ 13 ИЗДЕЛИЯ ИЗ КАМНЯ ИЛИ АНАЛОГИЧНЫХ МАТЕРИАЛОВ						
Камень, обработанный для строительства Жернова, камни точильные, круги шлифовальные и аналогичные изделия	6802	тонн			168	18
Шлаковата, минеральная вата и др.	6804	тонн			0	1
Изделия из асфальта или аналогичных материалов	6806	тонн			27	16
Изделия из гипса	6807	тонн			105	51
Изделия из цемента, бетона или искусственного камня,	6809	тонн			13109	1900
Изделия из асбоцемента и цемента	6810	тонн			157	60
Волокно асбестовое обработанное;	6811	тонн			9803	1027
Кирпичи огнеупорные, блоки, плитки	6812	тонн			0	2
Плиты для мощения керамические	6902	тонн			26	85
Раковины, умывальники, консоли раковин, ванны, биде, унитазы, сливные бачки,	6907	тонн			1972	349
Стеклянные емкости	6910	тонн			1	1
Блоки для мощения, плиты, кирпичи, плитки и прочие изделия из прессованного или литого стекла,	7010	тонн			59	20
Бусины стеклянные, изделия, имитирующие жемчуг,	7016	тонн			123	65
Стекловолокно	7018	тонн			0	3
	7019	тонн			0	13
РАЗДЕЛ 14						
Прочие		тонн			173	1
РАЗДЕЛ 15 НЕДРАГОЦЕННЫЕ МЕТАЛЛЫ И ИЗДЕЛИЯ ИЗ НИХ						
Ферросплавы	7202	тонн			542	727
Прокат плоский из углеродистой стали	7208	тонн			9085	5587
Прокат плоский из углеродистой стали холоднокатаный	7209	тонн			23210	15228

	Код ТН ВЭД	ед. изм.	ЭКСПОРТ		ИМПОРТ	
			КОЛ-ВО	тыс. долл. США	КОЛ-ВО	тыс. долл. США
Прокат плоский из углеродистой стали, шириной 600мм или более, лакированный	7210	тонн			1113	844
Прокат плоский из углеродистой стали, лакированный	7212	Тонн			1	0
Прутки из углеродистой стали	7214	тонн			128241	65561
Уголки, профили из углеродистой стали	7216	тонн	66	103	635	579
Прокат плоский из прочих легированных сталей, шириной 600 мм или более	7225	тонн			59	39
Прутки из легированных сталей прочие	7228	тонн			17770	9001
Трубы и трубки прочие (например, сварные, клепаные или соединенные аналогичным способом),	7305	тонн			21	25
Трубы , трубки из ч/м	7306	тонн			0	1
Металлоконструкции из ч/м	7308	тонн	7	13	199	284
Металлическая ткань, решетки, сетки из ч/м	7314	тонн			1	6
Винты, болты, гайки, глухары, шайбы из ч/м	7318	тонн	0	3	0	10
Изделия столовые, кухонные и др. из ч/м	7323	тонн			39	22
Оборудование санитарно- техническое из ч/м	7324	тонн			16	9
Изделия прочие из ч/м	7326	тонн	11	16	50	106
Плиты, листы, полосы и ленты медные	7409	тонн			0	1
Трубы и трубки медные:	7411	тонн			18	380
Фольга алюминиевая (без основы или на основе из бумаги, картона,	7607	тонн			0	1
Прочие изделия из алюминия:	7616	тонн	0	1	0	1
Свинец необработанный:	7801	тонн	760	2244		
Прочие изделия из цинка	7907	тонн			2	5
Олово необработанное:	8001	тонн			0	9
Пилы ручные; полотна для пил всех типов (включая полотна пил для продольной резки,	8202	тонн			0	4
Инструмент сменный ручной с механическим приводом	8207	тонн			0	3
Ножи и режущие лезвия для машин или механических приспособлений:	8208	тонн			0	1
Замки висячие и врезные (действующие с помощью ключа, кодовой комбинации или электрические), из не драгоценных металлов;	8301	тонн			1	7
Крепежная арматура из не драгоценных металлов	8302	тонн			26	98

	Код ТН ВЭД	ед. изм.	ЭКСПОРТ		ИМПОРТ	
			КОЛ-ВО	тыс. долл. США	КОЛ-ВО	тыс. долл. США
РАЗДЕЛ 16 МАШИНЫ, ОБОРУДОВАНИЕ И ЗАПЧАСТИ						
Котлы центрального отопления	8403	тонн			23	38
Вспомогательное оборудование для использования с котлами товарной	8404	тонн			309	1767
Двигатели внутреннего сгорания с искровым зажиганием,	8407	штук	4	1		
Насосы жидкостные	8413	штук	0	0	3	85
Насосы воздушные или вакуумные	8414	штук	0	2	0	0
Установки для кондиционирования воздуха	8415	штук			0	5
Холодильники, морозильники	8418	штук			6	4
Машины, оборудование промышленное или лабораторное с электрическим или неэлектрическим нагревом	8419	тонн			1	41
Центрифуги, включая центробежные сушилки; оборудование и устройства для фильтрования или очистки жидкостей или газов:	8421	тонн			18	8
Механические устройства (с ручным управлением или без него) для метания,	8424	тонн	6	2		
Тали подъемные и подъемники, кроме скиповых подъемников; лебедки и кабестаны; домкраты:	8425	тонн	0	1		
Бульдозеры с неповоротным и поворотным отвалом, грейдеры, планировщики,	8429	тонн	28	12		
Машины стиральные	8450	тонн			1	1
Машины швейные, кроме машин для сшивания книжных блоков товарной позиции	8452	тонн			0	1
Станки продольно-строгальные, поперечно-строгальные, долбежные,	8461	тонн			1	0
Машины счетные и карманные машины для записи, воспроизведения и визуального представления данных с вычислительными функциями;	8470	тонн			0	1
Вычислительные машины и их блоки; магнитные или оптические считывающие устройства,	8471	тонн			0	71
Оборудование конторское (например, гектографические или трафаретные множительные аппараты, машины адресовальные,	8472	тонн			36	53
Оборудование для сортировки, измельчения грунта, камня	8474	тонн	289	66		
Краны, клапаны для трубопроводов, котлов	8481	тонн			0	0

	Код ТН ВЭД	ед. изм.	ЭКСПОРТ		ИМПОРТ	
			кол-во	тыс. долл. США	кол-во	тыс. долл. США
Валы трансмиссионные и кривошипы	8483	тонн	3	0	12	51
Электродвигательные установки и вращающиеся электрические преобразователи:	8502	тонн	4	1		
Части, предназначенные исключительно	8503	тонн			0	55
Аккумуляторы электрические	8507	тонн			780	1149
Машины электромеханические бытовые со встроенным	8509	тонн			0	3
Оборудование электроосветительное или	8512	тонн	1	0		
Печи и камеры промышленные или лабораторные электрические	8514	тонн			2	33
Машины и аппараты для электрической	8515	тонн			0	3
Водонагреватели электрические	8516	тонн	30	118	0	0
Аппараты телефонные, включая аппараты телефонные для сотовых сетей связи или других беспроводных сетей связи;	8517	тонн			0	3
Микрофоны и подставки для них; громкоговорители, смонтированные или не смонтированные в корпусах;	8518	тонн			0	8
Аппаратура звукозаписывающая или звуковоспроизводящая:	8519	тонн			0	7
Аппаратура радиолокационная, радионавигационная и радиоаппаратура дистанционного управления	8526	тонн	0	1	0	6
Аппаратура приемная для телевизионной связи	8528	тонн			8	6
Части, предназначенные исключительно	8529	тонн			0	4
Электрические устройства сигнализации, обеспечения безопасности	8530	тонн			0	1
Аппаратура электрическая для коммутации не более 1000 В	8536	тонн			4	12
Пульты, панели, консоли, распределительные щиты	8537	тонн	6	13	36	1882
З/ч для электроаппаратуры	8538	тонн			1	4
Лампы накаливания электрические и др.	8539	тонн			11	42
Диоды, транзисторы	8541	тонн			1	8
	8543	тонн			0	4
Провода изолированные, кабели	8544	тонн	1	4	469	936
РАЗДЕЛ 17 СРЕДСТВА НАЗЕМНОГО, ВОЗДУШНОГО И ВОДНОГО ТРАНСПОРТА						
Автомобили для перевозки 10 человек или более	8702	штук			17	214
Автомобили легковые	8703	штук	33	138	3	42
Автомобили грузовые	8704	штук	0	0	2	24
Части и принадлежности моторных	8708	штук	13	6	5	8

	Код ТН ВЭД	ед. изм.	ЭКСПОРТ		ИМПОРТ	
			КОЛ-ВО	ТЫС. ДОЛЛ. США	КОЛ-ВО	ТЫС. ДОЛЛ. США
Транспортные средства промышленного назначения, самоходные,	8709	штук			3	2
Прицепы и полуприцепы; прочие несамоходные транспортные средства; их части:	8716	штук	15	4	2	1
РАЗДЕЛ 18 ПРИБОРЫ И АППАРАТЫ ОПТИЧЕСКИЕ, ЧАСЫ						
Приборы и инструменты геодезические или топографические	9015	тонн			0	21
Приборы, аппаратура и модели, предназначенные для демонстрационных	9023	тонн			1	29
РАЗДЕЛ 20 РАЗНЫЕ ПРОМЫШЛЕННЫЕ ТОВАРЫ						
Мебель для сидения	9401	тонн	0	0	112	238
Мебель прочая и её части	9403	тонн	0	0	152	213
Основы матрацные и пр.	9404	тонн			17	40
Лампы и осветительное оборудование	9405	тонн	15	14	76	302
Конструкции строительные сборные	9406	тонн	1	1		
Инвентарь и оборудование для занятий общей физкультурой, гимнастикой,	9506	тонн			0	8
Карусели, качели, тигры и прочие аттракционы;	9508	тонн	6	17		
Картины, рисунки и пастели,	9619	тонн			8	18

ЭКСПОРТ И ИМПОРТ ТОВАРОВ за 2019 год по

РЕСПУБЛИКА КЫРГЫЗСТАНУ

	Код ТН ВЭД	ед. изм.	ЭКСПОРТ		ИМПОРТ	
			КОЛ-ВО	ТЫС. ДОЛЛ. США	КОЛ-ВО	ТЫС. ДОЛЛ. США
ВСЕГО				11423,8		42814,8
из них:						
РАЗДЕЛ 1 ЖИВЫЕ ЖИВОТНЫЕ И ПРОДУКТЫ ЖИВОТНОГО ПРОИСХОЖДЕНИЯ						
Крупный рогатый скот живой	0102	тонн			4	9
Домашняя птица живая, то есть куры домашние	0105	тонн			30	9
Молоко и сливки	0401	тонн			68	59
Молоко и сливки сгущенные	0402	тонн			59	116
Яйца птиц в скорлупе,	0407	тонн			20	27
РАЗДЕЛ 2 ПРОДУКТЫ РАСТИТЕЛЬНОГО ПРОИСХОЖДЕНИЯ						
Картофель	0701	тонн			8	1

	Код ТН ВЭД	ед. изм.	ЭКСПОРТ		ИМПОРТ	
			кол-во	тыс. долл. США	кол-во	тыс. долл. США
Лук	0703	тонн	839	89	1	0
Прочие орехи, свежие или сушеные,	0802	тонн	24	23		
Финики, инжир, ананасы	0804	тонн	93	19		
Цитрусовые плоды	0805	тонн	21	10		
Виноград	0806	тонн	1055	155		
Дыни, арбузы	0807	тонн	54	5		
Яблоки, груши и айва	0808	тонн	22	2		
Абрикосы, вишня, черешня, персики и др.	0809	тонн	4632	784	18	5
Прочие плоды, свежие	0810	тонн	17	4		
Чай	0902	тонн	18	5	65	172
Кукуруза	1005	тонн			184	44
Мука пшеничная или пшенично-ржаная:	1101	тонн			3	1
Семена подсолнечника	1206	тонн			945	211
Материалы растительного происхождения (хлопковый лент)	1404	тонн				
РАЗДЕЛ 3 ЖИРЫ И МАСЛА ЖИВОТНОГО ИЛИ РАСТИТЕЛЬНОГО ПРОИСХОЖДЕНИЯ						
Масло соевое и его фракции	1507	тонн			17	15
Маргарин; пригодные для употребления в пищу смеси или готовые	1517	тонн			1	1
РАЗДЕЛ 4 ГОТОВЫЕ ПИЩЕВЫЕ ПРОДУКТЫ						
Прочие сахара, включая химически чистые лактозу,	1702	тонн			1	2
Кондитерские изделия из сахара	1704	тонн			68	63
Шоколад	1806	тонн			35	121
Макаронны, лапша, рожки и др.	1902	тонн			2609	1602
Готовые пищевые продукты	1904	тонн	0	1		
Хлеб, пирожные, печенье	1905	тонн	2	9	40	57
Овощи, плоды консервированные	2001	тонн			3	1
Томаты консервированные без уксуса	2002	тонн	6	12		
Овощи прочие, без добавления уксуса	2005	тонн			115	87
Соки фруктовые и овощные	2009	тонн	3	1	0	0
Продукты для приготовления соусов	2103	тонн			25	8
Прочие пищевые продукты	2106	тонн	1	3	2	1
Воды минеральные без добавления сахара	2201	тонн	5	1		
Воды минеральные содержащие добавки сахара	2202	тонн	1470	525	14	12
Пиво	2203	тонн			49	46
Спирт этиловый менее 80 об. %	2208	тонн			6	15
Продукты, используемые в кормлении животных	2309	тонн			178	151
Табачное сырье; табачные отходы:	2401	тонн	41	33	69	41
Сигареты	2402	тонн	15	157		

	Код ТН ВЭД	ед. ИЗМ.	ЭКСПОРТ		ИМПОРТ	
			КОЛ-ВО	ТЫС. ДОЛЛ. США	КОЛ-ВО	ТЫС. ДОЛЛ. США
РАЗДЕЛ 5 МИНЕРАЛЬНЫЕ ПРОДУКТЫ						
Соль	2501	тонн	612	19		
Известь негашеная, гашеная	2522	тонн			46	14
Портландцемент	2523	тонн	80814	3518	12920	478
Уголь каменный, брикеты	2701	тонн			13693	633
Лигнит, или бурый уголь	2702	тонн			9045	623
Нефть сырая	2709	тонн			20965	7012
Нефтепродукты	2710	тонн			31011	15664
Смеси битумные на основе природного асфальта,	2715	тонн	195	10		
Электроэнергия	2716	млн. кВт/ч	148,0	1290,3	156,3	1373,0
РАЗДЕЛ 6 ПРОДУКЦИЯ ХИМИЧЕСКОЙ ПРОМЫШЛЕННОСТИ						
Водород, газы инертные и прочие	2804	тонн			3	2
Металлы щелочные или щелочно-земельные; металлы редкоземельные,	2805	тонн	274	14		
Хлорид водорода	2806	тонн			20	10
Нитриты , нитраты	2834	тонн	3	10		
Лекарственные средства расфасованные	3004	тонн	1	78		
Удобрения минеральные или химические, азотные:	3102	тонн			25	5
Краски и лаки синтетические, растворенные в неводной среде	3208	тонн	8	5	48	90
Краски, лаки синтетические, растворенные в водной среде	3209	тонн	13	7		
Краски и лаки прочие	3210	тонн			1	2
Замазки стекольная и садовая	3214	тонн	50	17	30	70
Смеси душистых веществ и смеси	3302	тонн			4	29
Косметические средства	3304	тонн			0	2
Средства для волос:	3305	тонн			3	2
Мыло	3401	тонн			222	87
Вещества поверхностно-активные органические (кроме мыла); поверхностно-активные средства,	3402	тонн			16	11
Материалы смазочные (включая смазочно-охлаждающие эмульсии	3403	тонн			4	2
Ваксы и кремы для обуви, полироли и мастики для мебели, полов, автомобильных кузовов,	3405	тонн			9	11
Готовые клеи	3506	тонн			63	74
РАЗДЕЛ 7 ПЛАСТМАССЫ И ИЗДЕЛИЯ ИЗ НИХ						
Смолы ионообменные,	3915	тонн			13	4

	Код ТН ВЭД	ед. изм.	ЭКСПОРТ		ИМПОРТ	
			КОЛ-ВО	тыс. ДОЛЛ. США	КОЛ-ВО	тыс. ДОЛЛ. США
Мононить более 1мм из полимерных материалов	3916	тонн	20	23	41	41
Трубы, трубки, шланги и их фитинги	3917	тонн			0	1
Плиты из полимерных материалов неармированные	3920	тонн			0	2
Плиты из полимерных материалов прочие	3921	тонн			1	7
Изделия для упаковки товаров из пластмасс	3923	тонн	56	94	2196	5067
Посуда столовая из пластмасс	3924	тонн			0	1
Изделия прочие из пластмасс	3926	тонн	0	0	41	39
Прочие изделия из резины	4016	тонн	28	45		
РАЗДЕЛ 9 ДРЕВЕСИНА И ИЗДЕЛИЯ ИЗ ДРЕВЕСИНЫ						
Лесоматериалы необработанные	4403	тонн			4	1
Лесоматериалы распиленные, строганные	4407	тонн			814	138
Плиты древесностружечные	4410	тонн			89	40
Плиты древесноволокнистые	4411	тонн			489	329
Фанера клееная,	4412	тонн			1	0
Ящики, коробки, упаковочные клетки или корзины,	4415	тонн			49	39
Изделия деревянные строительные	4418	тонн			53	33
Принадлежности столовые и кухонные, деревянные:	4419	тонн			0	1
РАЗДЕЛ 10 БУМАГА И КАРТОН, ИЗДЕЛИЯ ИЗ НИХ						
Масса волокнистая, полученная из регенерируемых бумаги или картона	4706	тонн			22	5
Бумага туалетная	4818	тонн			7	3
Тара из бумаги	4819	тонн			54	62
Газеты, журналы и прочие периодические издания,	4902	тонн			0	2
Карты географические и гидрографические или аналогичные карты всех видов,	4905	тонн			1	8
Прочая печатная продукция	4911	тонн			1	8
РАЗДЕЛ 11 ТЕКСТИЛЬНЫЕ МАТЕРИАЛЫ И ТЕКСТИЛЬНЫЕ ИЗДЕЛИЯ						
Кокконы шелкопряда, пригодные для разматывания	5001	тонн	64	364		
Шелк-сырец	5002	тонн	5	156		
Отходы шелковые	5003	тонн	6	29		
Пряжа х/б соед.хлопка 85 мас. % или более	5205	тонн	262	754		
Тканые ковры	5702	тонн	169	288		
Ковры и прочие текстильные напольные	5703	тонн	1	1		
Колготы, чулки, носки	6115	штук	128	434		
Костюмы, жакеты, платья, юбки женские	6204	штук			4	11

	Код ТН ВЭД	ед. изм.	ЭКСПОРТ		ИМПОРТ	
			КОЛ-ВО	тыс. ДОЛЛ. США	КОЛ-ВО	тыс. ДОЛЛ. США
Рубашки мужские	6205	штук			0	1
Костюмы спортивные	6211	тонн			1	18
Мешки и пакеты упаковочные:	6305	тонн	7	16		
Одежда и изделия, бывшие в употреблении	6309	тонн			5	3
РАЗДЕЛ 12 ОБУВЬ, ГОЛОВНЫЕ УБОРЫ						
Другие виды обуви из резины	6402	пар				
РАЗДЕЛ 13 ИЗДЕЛИЯ ИЗ КАМНЯ ИЛИ АНАЛОГИЧНЫХ МАТЕРИАЛОВ						
Камень, обработанный для строительства	6802	тонн			185	42
Изделия из гипса	6809	тонн			0	1
Изделия из цемента, бетона	6810	тонн			16	16
Изделия из асбоцемента и цемента	6811	тонн			12	4
Плиты для мощения керамические неглазурованные	6907	тонн			3138	513
Посуда столовая, кухонная и прочие хозяйственные и туалетные изделия	6911	тонн			4	5
Прочие керамические изделия:	6914	тонн			1	4
Стекло термически полированное с матовой поверхностью	7005	тонн			17898	5369
Зеркала стеклянные	7009	тонн			798	474
Стеклянные емкости	7010	тонн			57	23
Посуда столовая и кухонная	7013	тонн			0	1
РАЗДЕЛ 14						
Прочие		тонн	0	25	0	95
РАЗДЕЛ 15 НЕДРАГОЦЕННЫЕ МЕТАЛЛЫ И ИЗДЕЛИЯ ИЗ НИХ						
Прокат плоский из железа	7208	тонн			57	28
Прокат плоский из железа	7209	тонн			89	45
Прокат плоский из железа	7210	тонн			21	25
Прокат плоский	7211	тонн			56	28
Трубы, трубки и профили полые прочие	7306	тонн			416	218
Цистерны, бочки, барабаны, канистры, ящики и аналогичные емкости,	7310	тонн	0	1		
Емкости для сжатого или сжиженного газа, из черных металлов:	7311	тонн			97	29
Гвозди, кнопки и др. из ч/м	7317	тонн			0	0
Изделия столовые, кухонные и др. из ч/м	7323	тонн	1	2	0	4
Изделия прочие из ч/м	7326	тонн	0	1	1	8
Прутки и профили алюминиевые	7604	тонн	514	1288		
Ложки, вилки, половники, шумовки, Крепежная арматура, фурнитура и аналогичные изделия из недрагоценных металлов,	8215 8302	тонн тонн			0	4 2

	Код ТН ВЭД	ед. изм.	ЭКСПОРТ		ИМПОРТ	
			КОЛ-ВО	тыс. долл. США	КОЛ-ВО	тыс. долл. США
РАЗДЕЛ 16 МАШИНЫ, ОБОРУДОВАНИЕ И ЗАПЧАСТИ						
Котлы центрального отопления, кроме котлов товарной позиции 8402:	8403	тонн			16	15
Насосы жидкостные с расходомерами или без них; подъемники жидкостей:	8413	штук	22	12		
Насосы воздушные или вакуумные	8414	штук	7	42	0	0
Холодильники, морозильники	8418	штук			9	14
Машины и устройства для подъема,	8428	тонн			4	4
Бульдозеры самоходные	8429	штук	215	362		
Машины механизмы прочие для перемещения, планировки, профилирования, разработки, трамбования,	8430	штук	13	25		
Машины для обмола						
сельскохозяйственных культур	8433	штук	14	8	57	36
Оборудование для сельского хозяйства, садоводства, лесного хозяйства,	8436	тонн			1	2
Машины стиральные	8450	тонн			348	754
Оборудование для сортировки, измельчения грунта, камня	8474	тонн	21	18	12	5
Трансформаторы электрические, статические электрические преобразователи	8504	штук	0	0	0	1
Водонагреватели электрические	8516	тонн			0	7
Аппаратура радиолокационная, радионавигационная и радиоаппаратура дистанционного управления:	8526	тонн			0	3
Аппаратура электрическая для коммутации или защиты электрических цепей	8536	тонн	2	1	0	0
Лампы накаливания электрические или	8539	тонн	1	0		
РАЗДЕЛ 17 СРЕДСТВА НАЗЕМНОГО, ВОЗДУШНОГО И ВОДНОГО ТРАНСПОРТА						
Контейнеры	8609	штук	2	0		
Автомобили легковые	8703	штук	54	208		
Автомобили грузовые	8704	штук	159	145		
Автомобили специального назначения	8705	штук			61	63
Велосипеды двухколесные и прочие велосипеды	8712	штук	9	12	0	0
Коляски детские и их части	8715	штук	11	17		
Прицепы и полуприцепы	8716	штук	76	38	1	0
РАЗДЕЛ 18 ПРИБОРЫ И АППАРАТЫ ОПТИЧЕСКИЕ, ЧАСЫ						
Оправы и арматура для очков,	9003	тонн			0	2
Приборы и устройства для медицины	9018	тонн			0	20
Приборы и аппаратура для физического или химического анализа	9027	тонн			0	5

	Код ТН ВЭД	ед. изм.	ЭКСПОРТ		ИМПОРТ	
			КОЛ-ВО	ТЫС. ДОЛЛ. США	КОЛ-ВО	ТЫС. ДОЛЛ. США
РАЗДЕЛ 20 РАЗНЫЕ ПРОМЫШЛЕННЫЕ ТОВАРЫ						
Мебель прочая и её части	9403	тонн	15	17	6	23
Лампы и осветительное оборудование,	9405	тонн	10	13		
Игрушки прочие	9503	тонн	90	162	0	0
Карусели, качели, тигры и пр.	9508	тонн	33	19		

**ЭКСПОРТ И ИМПОРТ ТОВАРОВ за 2019 год
по РОССИЙСКОЙ ФЕДЕРАЦИИ**

	Код ТН ВЭД	ед. изм.	ЭКСПОРТ		ИМПОРТ	
			КОЛ-ВО	ТЫС. ДОЛЛ. США	КОЛ-ВО	ТЫС. ДОЛЛ. США
ВСЕГО				44304,5		1009150,5

из них:

РАЗДЕЛ 1 ЖИВЫЕ ЖИВОТНЫЕ И ПРОДУКТЫ ЖИВОТНОГО ПРОИСХОЖДЕНИЯ

Лошади, ослы, мулы и лошаки живые	0101	тонн			7	23
Домашняя птица живая	0105	тонн			30	492
Живые животные прочие	0106	тонн			0	5
Мясо крупного рогатого скота, мороженое	0202	тонн			0	8
Мясо домашней птицы	0207	тонн			3740	7092
Рыба мороженая	0303	тонн			2063	3724
Филе рыбное и прочее мясо рыб (включая фарш)	0304	тонн			2	11
Рыба сушеная, соленая или в рассоле	0305	тонн			1	3
Ракообразные	0306	тонн			2	21
Моллюски	0307	тонн			1	8
Молоко и сливки	0401	тонн			220	201
Молоко и сливки сгущенные	0402	тонн			1267	961
Пахта, йогурт, кефир	0403	тонн			4884	6064
Молочная сыворотка	0404	тонн			52	77
Сливочное масло	0405	тонн			0	1
Сыры и творог	0406	тонн			80	342
Яйца птиц	0407	тыс. штук			784	1145
Кишки животных	0504	тонн			2	4

РАЗДЕЛ 2 ПРОДУКТЫ РАСТИТЕЛЬНОГО ПРОИСХОЖДЕНИЯ

Прочие живые растения	0602	тонн			44	44
Картофель	0701	тонн			111	16

	Код ТН ВЭД	ед. изм.	ЭКСПОРТ		ИМПОРТ	
			КОЛ-ВО	тыс. долл. США	КОЛ-ВО	тыс. долл. США
Лук	0703	тонн	21	10		
Овощи мороженые	0710	тонн	19	22	21	24
Овощи сушеные	0712	тонн	39	41	0	1
Овощи бобовые сушеные	0713	тонн	56	47	2216	706
Орехи кокосовые	0801	тонн			0	1
Прочие орехи свежие или сушеные	0802	тонн	1	6	0	0
Финики, инжир, ананасы	0804	тонн			1	1
Цитрусовые плоды	0805	тонн	4	5		
Виноград	0806	тонн	41	42	0	0
Яблоки, груши и айва	0808	тонн	2	4		
Абрикосы, вишня, черешня, персики и др.	0809	тонн	141	250		
Плоды и орехи мороженые, с добавлением сахара и без него	0811	тонн	1	2	9	11
Плоды сушеные	0813	тонн	2930	2974	20	13
Кофе	0901	тонн			15	82
Чай	0902	тонн			289	1373
Перец молотый	0904	тонн			2	5
Семена аниса, бадьяна, фенхеля и др.	0909	тонн			166	59
Имбирь, шафран и др.	0910	тонн			11	8
Пшеница и меслин	1001	тонн			6028	1342
Рис	1006	тонн			5155	1633
Мука пшеничная	1101	тонн			4888	2832
Мука прочих зерновых	1102	тонн			234	64
Крупа, мука грубого помола и гранулы	1103	тонн			260	148
Зерно обрушенное, дробленое и др.	1104	тонн			2345	737
Мука ,крупа, хлопья и гранулы картофеля	1105	тонн			65	69
Мука и крупа	1106	тонн			0	3
Солод	1107	тонн			154	77
Крахмал, инулин	1108	тонн			920	453
Арахис	1202	тонн	114	99	0	0
Семена льна	1204	тонн			270	62
Семена подсолнечника	1206	тонн			2421	682
Семена прочих масличных культур	1207	тонн			128	30
Семена для посева	1209	тонн			2	6
Растения для парфюмерных фармацевтических целей	1211	тонн			2	12
Плоды рожкового дерева, косточки и ядра плодов	1212	тонн	28	27	0	0
Соки и экстракты растительные	1302	тонн			0	9
РАЗДЕЛ 3 ЖИРЫ И МАСЛА ЖИВОТНОГО ИЛИ РАСТИТЕЛЬНОГО ПРОИСХОЖДЕНИЯ						
Масло соевое и его фракции,	1507	тонн			1125	722
Масло оливковое и его фракции	1509	тонн			5	8

	Код ТН ВЭД	ед. изм.	ЭКСПОРТ		ИМПОРТ	
			кол-во	тыс. долл. США	кол-во	тыс. долл. США
Масло пальмовое и его фракции,	1511	тонн			5	5
Масло подсолнечное или хлопковое	1512	тонн			56006	47579
Масло кокосовое и др.	1513	тонн			149	196
Масло рапсовое сурепное или горчичное	1514	тонн			4254	3360
Прочие жиры и растительные масла	1515	тонн			33	54
Жиры и масла животные или растительные	1516	тонн			316	369
Маргарин	1517	тонн			20069	20895
Животные или растительные жиры и масла	1518	тонн			2	3
Глицерин сырой; глицериновая вода и глицериновый целок	1520	тонн			10	8
Дегра; остатки после обработки жировых веществ или восков растительного или животного происхождения:	1522	тонн			80	11
РАЗДЕЛ 4 ГОТОВЫЕ ПИЩЕВЫЕ ПРОДУКТЫ						
Колбасы и продукты из мяса	1601	тонн			7	18
Готовые и консервированные продукты из мяса	1602	тонн			695	1213
Готовая или консервированная рыба	1604	тонн			288	407
Консервированные ракообразные	1605	тонн			3	21
Сахар	1701	тонн			41580	16450
Прочие виды сахара	1702	тонн			1970	1100
Кондитерские изделия из сахара	1704	тонн			4782	6274
Какао-паста, обезжиренная или необезжиренная	1803	тонн			3	12
Какао-порошок без добавления	1805	тонн			61	91
Шоколад	1806	тонн			7877	25150
Экстракт солодовый	1901	тонн			6307	6707
Макаронны, лапша, рожки и др.	1902	тонн			7228	4918
Готовые пищевые продукты	1904	тонн			120	123
Хлеб, пирожные, печенье	1905	тонн			11720	17642
Овощи, плоды консервированные	2001	тонн			58	78
Томаты консервированные без уксуса	2002	тонн			8	8
Грибы	2003	тонн			2	3
Овощи прочие консервированные без уксуса	2004	тонн			97	108
Овощи прочие, без добавления уксуса	2005	тонн			2187	3879
Овощи, плоды, консервированные с помощью сахара	2006	тонн			3	5
Джемы, желе, мармелад, пюре	2007	тонн			119	164
Плоды, орехи, консервированные иным способом	2008	тонн			797	1868

	Код ТН ВЭД	ед. ИЗМ.	ЭКСПОРТ		ИМПОРТ	
			КОЛ-ВО	тыс. ДОЛЛ. США	КОЛ-ВО	тыс. ДОЛЛ. США
Соки фруктовые и овощные	2009	тонн			1106	930
Экстракты, концентраты кофе, чая	2101	тонн			948	3332
Дрожжи	2102	тонн			919	1922
Продукты для приготовления соусов	2103	тонн			4633	4590
Супы и бульоны, готовые и заготовки	2104	тонн			248	570
Мороженое	2105	тонн			82	285
Прочие пищевые продукты	2106	тонн			1745	4001
Воды минеральные без добавления сахара	2201	тонн			313	297
Воды минеральные содержащие добавки сахара	2202	тонн			12816	11490
Пиво	2203	тонн			4393	2623
Вина виноградные натуральные	2204	тонн			69	226
Прочие напитки сброшенные	2206	тонн			288	230
Спирт этиловый менее 80 об. %	2208	тонн			3282	3594
Уксус	2209	тонн			53	34
Жмыхи и другие твердые отходы, получаемые при экстрагировании соевого масла	2304	тонн			4981	2667
Жмыхи и другие твердые отходы	2306	тонн			240	31
Продукты, используемые в кормлении животных	2309	тонн			1856	1488
Сигареты	2402	тонн			72	1031
РАЗДЕЛ 5 МИНЕРАЛЬНЫЕ ПРОДУКТЫ						
Соль	2501	тонн			53	52
Глины прочие	2508	тонн			16	22
Мел	2509	тонн			68	9
Земли кремнистые инфузорные	2512	тонн			144	65
Гранит, порфир, базальт, песчаник и камень	2516	тонн	1	1		
Галька, гравий, щебень или дробленый камень,	2517	тонн			1	1
Гипс, ангидрит, штукатурка	2520	тонн			3	12
Портландцемент	2523	тонн			175	82
Асбест	2524	тонн			150	54
Вещества минеральные, в другом месте не поименованные или не включенные:	2530	тонн			128	49
Руды и концентраты железные	2601	тонн			4314	609
агломерированный или неагломерированный	2703	тонн			24	4
Кокс	2704	тонн			3728	1321
Пек и кокс пековый	2708	тонн			1719	831
Нефтепродукты	2710	тонн			422550	275348
Газы нефтяные сжиженные	2711	тонн			1177	530
Кокс нефтяной, битум нефтяной	2713	тонн			37379	14242

	Код ТН ВЭД	ед. изм.	ЭКСПОРТ		ИМПОРТ	
			КОЛ-ВО	тыс. долл. США	КОЛ-ВО	тыс. долл. США
Битум и асфальт, природные;	2714	тонн			39	23
Смеси битумные	2715	тонн			1183	442
РАЗДЕЛ 6 ПРОДУКЦИЯ ХИМИЧЕСКОЙ ПРОМЫШЛЕННОСТИ						
Водород, газы инертные и прочие	2804	тонн			4	63
Кислота соляная	2806	тонн			31	18
Серная кислота	2807	тонн			20	12
Азотная кислота	2808	тонн			132	79
Пентаоксиддифосфора; фосфорная кислота	2809	тонн			1	1
Кислоты борные	2810	тонн			2	9
Кислоты неорганические прочие	2811	тонн			1	2
Галогениды и галогенид оксиды неметаллов:	2812	тонн			2	10
Аммиак, безводный или в водном растворе	2814	тонн			20	9
Сода каустическая	2815	тонн			520	340
Оксид алюминия	2818	тонн			46194	24290
Оксиды титана	2823	тонн			1	3
Фториды, фторосиликаты	2826	тонн	2620	3767		
Хлориды, бромиды и йодиды	2827	тонн			1	5
Сульфиты, тиосульфаты	2832	тонн			0	1
Сульфаты, квасцы, персульфаты	2833	тонн			69	50
Фосфинаты, фосфаты	2835	тонн			333	223
Карбонаты	2836	тонн			1185	529
Цианиды	2837	тонн			83	165
Силикаты	2839	тонн			42	20
Металлы драгоценные	2843	тонн			0	1
Пероксид водорода	2847	тонн			61	50
Галогенированные производные углеводородов	2903	тонн			0	1
Производные углеводородов	2904	тонн			0	1
Спирты ациклические	2905	тонн			178	186
Альдегиды	2912	тонн			0	1
Кислоты ациклические монокарбоновые	2915	тонн			805	730
Кислоты ациклические ненасыщенные	2916	тонн			1	3
Кислоты карбоновые и др.	2918	тонн			1	2
Соединения, содержащие функцию анальную карбоксимидную группу	2925	тонн			18	10
Соединения сераорганические	2930	тонн			84	143
Железы и прочие органы, предназначенные для органотерапии	3001	тонн			1	10
Кровь, кровь животных для медицинских целей	3002	тонн			55	2292
Лекарственные средства не расфасованные	3003	тонн				

	Код ТН ВЭД	ед. изм.	ЭКСПОРТ		ИМПОРТ	
			кол-во	тыс. долл. США	кол-во	тыс. долл. США
Лекарственные средства расфасованные	3004	тонн			2561	8036
Вата, марля, бинты и проч.	3005	тонн			56	248
Фармацевтическая продукция	3006	тонн			2	63
Удобрения минеральные азотные	3102	тонн			7293	1941
Удобрения минеральные фосфорные	3103	тонн			3	1
Удобрения минеральные прочие	3105	тонн			8952	2972
Красящие вещества растительного или животного происхождения	3203	тонн			2	1
Синтетические красящие вещества	3204	тонн			4	43
Красящие вещества прочие	3206	тонн			51	130
Краски и лаки синтетические, растворенные в неводной среде	3208	тонн			3586	3158
Краски, лаки синтетические, растворенные в водной среде	3209	тонн			845	721
Краски и лаки прочие	3210	тонн			60	70
Пигменты	3212	тонн			519	908
Краски художественные	3213	тонн			8	35
Замазки стекольная и садовая	3214	тонн			894	873
Краска типографская, чернила	3215	тонн			3	6
Масла эфирные	3301	тонн			1	2
Смеси душистые для производства напитков	3302	тонн			27	208
Духи и туалетная вода	3303	тонн			77	878
Косметические средства	3304	тонн			176	1237
Средства для волос	3305	тонн			1633	4694
Препараты для гигиены полости рта	3306	тонн			146	478
Средства для бритья, дезодоранты	3307	тонн			472	1522
Мыло	3401	тонн			8321	5565
Вещества и средства чистящие	3402	тонн			6984	6282
Материалы смазочные	3403	тонн			35	72
Воски	3404	тонн			13	13
Ваксы и кремы для обуви, мастики	3405	тонн			77	146
Свечи	3406	тонн			2	3
Пласталин "зубоврачебный воск"	3407	тонн			10	29
Пептоны и их производные; белковые вещества прочие и их производные,	3504	тонн			3	2
Декстрины и прочие крахмалы	3505	тонн			1	0
Готовые клеи	3506	тонн			161	253
Ферменты; ферментные препараты	3507	тонн			2112	4238
Вещества взрывчатые	3602	тонн			96	2225
Шнуры бикфордовых, детонирующие, капсули	3603	тонн			8	407
Спички	3605	тонн			490	536

	Код ТН ВЭД	ед. изм.	ЭКСПОРТ		ИМПОРТ	
			КОЛ-ВО	тыс. долл. США	КОЛ-ВО	тыс. долл. США
Фотопластинки и фото пленки плоские	3701	тонн			3	5
Уголь активированный	3802	тонн			26	25
Скипидар живичный, древесный или сульфатный и масла терпеновые прочие,	3805	тонн			2	13
Инсектициды и др.	3808	тонн			82	123
Средства отделочные	3809	тонн			0	1
Препараты для травления металлических поверхностей	3810	тонн			0	1
Антидетонаторы и др.	3811	тонн			241	127
Ускорители вулканизации каучука и др.	3812	тонн			4	1
Составы и заряды для огнетушителей	3813	тонн			23	26
Растворители и разбавители	3814	тонн			801	570
Инициаторы, ускорители реакций и катализаторы	3815	тонн			0	1
Жидкости тормозные	3819	тонн			241	273
Антифризы и жидкости антиобледенительные	3820	тонн			3280	1643
Среды культуральные для выращивания микроорганизмов	3821	тонн			0	27
Реагенты диагностические или лабораторные	3822	тонн			12	507
Продукты и препараты химические	3824	тонн			1977	2965
РАЗДЕЛ 7 ПЛАСТМАССЫ И ИЗДЕЛИЯ ИЗ НИХ						
Полимеры этилена	3901	тонн			451	590
Полимеры пропилена	3902	тонн			3230	4094
Полимеры винилхлорида	3904	тонн			1096	1189
Полимеры винилацетата	3905	тонн			11	19
Акриловые полимеры	3906	тонн			4	2
Смолы алкидные	3907	тонн	220	192	350	522
Аминосмолы, фенольные смолы	3909	тонн			76	94
Силиконы в первичных формах	3910	тонн			1	7
Смолы нефтяные и др.	3911	тонн			82	81
Смолы ионообменные, полученные на основе полимеров товарных позиций	3914	тонн			5	9
Отходы, обрезки из пластмасс	3915	тонн	37	6	782	374
Мононить более 1мм из полимерных материалов	3916	тонн			754	1523
Трубы, трубки из пластмасс	3917	тонн			200	412
Покрытия для пола из полимерных материалов	3918	тонн			114	160
Плиты, листы, полоса из полимерных материалов	3919	тонн			33	71
Плиты из полимерных материалов неармированные	3920	тонн			107	208

	Код ТН ВЭД	ед. изм.	ЭКСПОРТ		ИМПОРТ	
			кол-во	тыс. долл. США	кол-во	тыс. долл. США
Плиты из полимерных материалов прочие	3921	тонн			247	553
Ванны, души, раковины и др. из пластмасс	3922	тонн			77	211
Изделия для упаковки товаров из пластмасс	3923	тонн			380	1096
Посуда столовая из пластмасс	3924	тонн			162	322
Детали строительные из пластмасс	3925	тонн	0	0	1152	1553
Изделия прочие из пластмасс	3926	тонн	0	0	84	298
Каучук синтетический	4002	тонн			166	247
Отходы обрезки и скрап резины	4004	тонн			48	23
Пластины, листы, полоса из резины	4008	тонн			46	98
Трубы, шланги, рукава из резины	4009	тонн	1	24	145	131
Ленты транспортерные или ремни приводные	4010	тонн	0	0	55	154
Шины пневматические, новые	4011	тонн			2011	4098
Шины восстановленные	4012	тонн			52	88
Камеры резиновые	4013	тонн			136	328
Изделия гигиенические, фармацевтические из резины	4014	тонн			4	12
Одежда и ее принадлежности	4015	тонн			5	8
Прочие изделия из резины	4016	тонн	0	0	184	245
Резина твердая	4017	тонн			0	1
РАЗДЕЛ 8 КОЖЕВЕННОЕ СЫРЬЕ, КОЖА						
Кожа, дополнительно обработанная после дубления или в виде кожевенного краста,	4107	тонн			2	26
Кожа композиционная на основе натуральной кожи или кожевенных волокон в пластинах,	4115	тонн			1	0
Изделия шорно-седельные и упряжь для любых животных	4201	тонн			0	9
Саквояжи, чемоданы, дорожные сумки	4202	тонн			85	125
Одежда и принадлежности	4203	тонн			12	33
Предметы одежды, принадлежности к одежде и прочие изделия, из натурального меха:	4303	тонн			8	86
Мех искусственный	4304	тонн			0	1
РАЗДЕЛ 9 ДРЕВЕСИНА И ИЗДЕЛИЯ ИЗ ДРЕВЕСИНЫ						
Древесино топливная в виде отрезков	4401	тонн			39	15
Уголь древесный	4402	тонн			23	34
Лесоматериалы необработанные	4403	тонн			2842	614
Древесина бондарная	4404	тонн			245	82
Шпалы деревянные	4406	тонн			2418	790
Лесоматериалы распиленные, строганные	4407	тонн	42	13	328604	60461

	Код ТН ВЭД	ед. изм.	ЭКСПОРТ		ИМПОРТ	
			КОЛ-ВО	тыс. долл. США	КОЛ-ВО	тыс. долл. США
Листы однослойной фанеры	4408	тонн			50	12
Пиломатериалы	4409	тонн			8189	3256
Плиты древесностружечные	4410	тонн			82493	24450
Плиты древесноволокнистые	4411	тонн			25388	10530
Фанера клееная	4412	тонн			7845	5074
Тара из древесины	4415	тонн			11	6
Бочки, бочонки, чаны, кадки и прочие бондарные изделия	4416	тонн			1	2
Инструменты	4417	тонн			301	79
Изделия деревянные строительные	4418	тонн			4013	4102
Принадлежности столовые и кухонные деревянные	4419	тонн			2	2
Изделия деревянные мозаичные, шкатулки	4420	тонн			0	1
Изделия деревянные прочие	4421	тонн			39	64
РАЗДЕЛ 10 БУМАГА И КАРТОН, ИЗДЕЛИЯ ИЗ НИХ						
Целлюлоза древесная	4703	тонн			457	289
Макулатура и отходы	4707	тонн			1984	567
Бумага газетная	4801	тонн			2798	1737
Бумага и картон немелованные	4802	тонн			8132	7496
Бумажные салфетки	4803	тонн			19	21
Крафт-бумага и картон немелованные	4804	тонн			1212	664
Бумага и картон немелованные прочие	4805	тонн			2740	2224
Пергамент растительный, калька и др.	4806	тонн			22	31
Бумага и картон многослойные	4807	тонн			348	276
Бумага копировальная, самокопировальная	4809	тонн			5	6
Бумага и картон мелованные	4810	тонн			67	69
Бумага, картон	4811	тонн			72	250
Плиты и пластины из бумажной массы	4812	тонн			1	1
Обои и аналогичные настенные покрытия	4814	тонн			865	3593
Бумага копировальная, самокопировальная и прочая	4816	тонн			0	1
Конверты, почтовые открытки	4817	тонн			0	5
Бумага туалетная	4818	тонн			388	613
Тара из бумаги	4819	тонн			361	585
Журналы, бухгалтерские книги, блокноты	4820	тонн			418	391
Ярлыки и этикетки из бумаги	4821	тонн			7	23
Бумага, картон прочие	4823	тонн			77	64
Книги, брошюры	4901	тонн			6	38
Книги-картинки для рисования, для раскрашивания	4903	тонн			16	44

	Код ТН ВЭД	ед. изм.	ЭКСПОРТ		ИМПОРТ	
			кол-во	тыс. долл. США	кол-во	тыс. долл. США
Печатные календари	4910	тонн			0	3
Прочая печатная продукция	4911	тонн			84	383
РАЗДЕЛ 11 ТЕКСТИЛЬНЫЕ МАТЕРИАЛЫ И ТЕКСТИЛЬНЫЕ ИЗДЕЛИЯ						
Ткани из шелковых нитей или из шелковых отходов:	5007	тонн			0	1
Ткани из шерстяной пряжи гребенного прядения или пряжи гребенного прядения из тонкого волоса животных:	5112	тонн			0	14
Волокно хлопковое	5201	тонн	6549	9594		
Отходы хлопка	5202	тонн	4	1		
Нитки хлопчатобумажные швейные,	5204	тонн			1	1
Пряжа х/б сод.хлопка 85 мас. % или более	5205	тонн	6704	13417		
Ткани х/б сод. 85 мас. % или более хлопка,	5208	м ²	199	482	18	8
Ткани хлопчатобумажные, содержащие 85 мас.%	5209	м ²			29	33
Ткани хлопчатобумажные, содержащие менее 85 мас.% хлопковых волокон,	5210	м ²			42	447
Ткани хлопчатобумажные прочие:	5212	м ²			22	22
Ткани льняные:	5309	тонн			1	0
Нити комплексные синтетические	5402	тонн			22	47
Ткани синтетические	5407	тонн			26	58
Ткани из синтетических волокон прочие:	5515	тонн			7	178
Вата и изделия из нее	5601	тонн			12	68
Фетр и войлок	5602	тонн			7	13
Нетканые материалы	5603	тонн			559	1099
Бечевки, шнуры, веревки и канаты	5607	тонн			11	17
Сетки и сети, плетеные из бечевки и другие готовые сети из текстильных волокон	5608	тонн			0	1
Тканые ковры	5702	тонн			33	88
Ковры и прочие текстильные напольные покрытия	5703	тонн			502	1094
Ковры и прочие покрытия из войлока	5704	тонн			8	13
Ковры и текстильные напольные покрытия	5705	тонн			6	9
Ткани ворсовые	5801	тонн			1	0
Тюль и прочие сетчатые полотна, за исключением тканых полотен,	5804	тонн			11	3
Узкие ткани	5806	тонн			10	30
Этикетки, эмблемы из текстильных материалов	5807	тонн			0	1
Тесьма плетеная в куске; отделочные материалы	5808	тонн			1	6
Текстильные материалы, пропитанные,	5903	тонн			10	6

	Код ТН ВЭД	ед. изм.	ЭКСПОРТ		ИМПОРТ	
			кол-во	тыс. долл. США	кол-во	тыс. долл. США
Линолеум	5904	тонн			688	1009
Текстильные материалы прорезиненные	5906	тонн			4	3
Шланги текстильные	5909	тонн			8	9
Ленты конвейерные или ремни приводные, Текстильные материалы и изделия для технических целей	5910 5911	тонн тонн			0 1	2 11
Ворсовое полотно	6001	тонн	6	23		
Трикотажные полотна машинного или ручного вязания прочие	6006	тонн	14	46		
Пальто, полупальто, накидки, плащи, куртки	6101	штук			0	2
Костюмы, пиджаки трикотажные мужские	6103	штук	6	91	0	0
Костюмы, комплекты, платья, юбки женские	6104	штук	5	118	0	0
Сорочки и рубашки трикотажные мужские	6105	штук	1	28	0	1
Белье нижнее мужское трикотажное	6107	штук			0	1
Белье нижнее женское трикотажное	6108	штук			0	4
Майки и изделия трикотажные	6109	штук	2	45	7	15
Свитеры, изделия трикотажные	6110	штук	1	13	1	19
Костюмы спортивные, лыжные и Одежда трикотажная	6112 6114	штук тонн	2	26	1	7
Колготы, чулки, носки	6115	штук			5	65
Перчатки, варежки трикотажные	6116	штук	0	4	1	11
Принадлежности одежды трикотажные	6117	тонн	1	16	0	1
Пальто, плащи, куртки мужские	6201	штук	3	54	75	906
Пальто, плащи, куртки женские	6202	штук	0	0	5	52
Костюмы, пиджаки, брюки мужские	6203	штук	62	995	59	942
Костюмы, жакеты, платья, юбки женские	6204	штук	3	53	8	188
Рубашки мужские	6205	штук	0	2	7	111
Блузки, рубашки женские	6206	штук	0	0	5	41
Майки, трусы, пижамы мужские	6207	тонн			4	124
Майки, халаты женские	6208	тонн			0	2
Одежда	6210	тонн			5	20
Костюмы спортивные	6211	тонн	160	1791	4	46
Бюстгальтеры, пояса, корсеты и др.	6212	штук			1	7
Шали, шарфы, вуали	6214	штук			0	7
Галстуки, шейные платки	6215	штук			4	35
Перчатки, варежки и митенки	6216	тонн	9	85	1	33
Принадлежности одежды прочие	6217	тонн	8	108	44	650
Одеяла и пледы дорожные	6301	тонн			10	38
Бельё постельное, столовое и прочее	6302	тонн			20	76

	Код ТН ВЭД	ед. изм.	ЭКСПОРТ		ИМПОРТ	
			кол-во	тыс. долл. США	кол-во	тыс. долл. США
Занавеси (включая портьеры) и внутренние шторы;	6303	М ²			0	1
Изделия декоративные прочие,	6304	тонн			0	1
Мешки и пакеты упаковочные	6305	тонн			47	223
Брезент, навесы, шторы	6306	тонн			6	15
Готовые изделия прочие	6307	тонн	0	3	4	24
Одежда и изделия, бывшие в употреблении	6309	тонн	3	10	13061	7745
Тряпье, отходы из текстильных материалов	6310	тонн	16	2		
РАЗДЕЛ 12 ОБУВЬ, ГОЛОВНЫЕ УБОРЫ						
Водонепроницаемая обувь	6401	пар			18	48
Другие виды обуви из резины	6402	пар			5	10
Обувь на подошве из резины с верхом из кожи	6403	пар	1	40	8	73
Обувь на подошве из резины, с верхом из текстильных материалов	6404	пар			5	30
Прочая обувь	6405	пар			1	3
Части обуви	6406	тонн			3	15
Шляпы и прочие головные уборы, плетеные или	6504	тонн			0	1
Шляпы и прочие головные уборы трикотажные	6505	тонн			18	226
Головные уборы прочие	6506	тонн			28	67
Ленты, подкладки, чехлы, основы, каркасы, козырьки	6507	тонн			0	3
Искусственные цветы, листья	6702	тонн			0	3
РАЗДЕЛ 13 ИЗДЕЛИЯ ИЗ КАМНЯ ИЛИ АНАЛОГИЧНЫХ МАТЕРИАЛОВ						
Брусчатка, бордюрные камни и плиты	6801	тонн			3	3
Камень, обработанный для строительства	6802	тонн			128	102
Сланец обработанный и изделия из сланца	6803	тонн			13	9
Жернова, камни точильные	6804	тонн			314	154
Природный или искусственный абразивный порошок	6805	тонн			1	1
Шлаковата, минеральная вата и др.	6806	тонн			378	523
Изделия из асфальта	6807	тонн			3038	1321
Панели, плиты, изделия из растительных волокон	6808	тонн			74	87
Изделия из гипса	6809	тонн			146	66
Изделия из цемента, бетона	6810	тонн			55	36
Изделия из асбоцемента и цемента	6811	тонн			21669	4658
Волокно асбестовое, изделия из него	6812	тонн			44	93
Фрикционные материалы	6813	тонн			8	8
Изделия из камня	6815	тонн			30	52

	Код ТН ВЭД	ед. изм.	ЭКСПОРТ		ИМПОРТ	
			кол-во	тыс. долл. США	кол-во	тыс. долл. США
Кирпичи огнеупорные, блоки, плитки	6902	тонн			1636	647
Кирпич строительный	6904	тонн			65	34
Плитки(черепица) кровельные	6905	тонн			9	7
Плиты для мощения керамические неглазурованные	6907	тонн			3190	1544
Плиты для мощения керамические глазурованные	6908	тонн			131	66
Посуда керамическая лабораторная и др.	6909	тонн			1	1
Раковины, ванны и др. из керамики	6910	тонн			1401	1613
Посуда столовая из фарфора	6911	тонн			2	4
Посуда столовая и др. из керамики	6912	тонн			1	2
Стекло тянутое, выдувное, листовое	7004	тонн			22	16
Стекло термически полированное с матовой поверхностью	7005	тонн			6988	2689
Стекло гнутое, граненое и др.	7006	тонн			1	1
Стекло безопасное, многослойное	7007	тонн			147	150
Многослойные изолирующие изделия из стекла	7008	тонн			242	456
Зеркала стеклянные	7009	тонн			41	64
Стеклянные емкости	7010	тонн			1896	1434
Посуда столовая и кухонная	7013	тонн			122	242
Стеклянные изделия для сигнализации	7014	тонн			1	1
Посуда стеклянная для лабораторных целей	7017	тонн			2	5
Стекловолокно и изделия из него	7019	тонн			498	597
Изделия из стекла прочие	7020	тонн			10	14

РАЗДЕЛ 14 ДРАГОЦЕННОЕ ИЛИ НЕДРАГОЦЕННЫЕ МЕТАЛЛЫ

Прочие тонн

РАЗДЕЛ 15 НЕДРАГОЦЕННЫЕ МЕТАЛЛЫ И ИЗДЕЛИЯ ИЗ НИХ

Полуфабрикаты из углеродистой стали	7207	тонн			491	426
Прокат плоский из углеродистой стали	7208	тонн			27852	17849
Прокат плоский из углеродистой стали холоднокатаный	7209	тонн			1408	911
Прокат плоский из углеродистой стали, шириной 600мм или более, плакированный	7210	тонн			3536	3662
Прокат плоский из углеродистой стали, шириной менее 600 мм, неплакированный	7211	тонн			14	56
Прокат плоский из углеродистой стали, плакированный	7212	тонн			83	260
Прутки горячекатаные из углеродистой стали	7213	тонн			6963	3864

	Код ТН ВЭД	ед. изм.	ЭКСПОРТ		ИМПОРТ	
			кол-во	тыс. долл. США	кол-во	тыс. долл. США
Прутки из углеродистой стали	7214	тонн			11266	5877
Прутки прочие из углеродистой стали	7215	тонн			0	1
Уголки, профили из углеродистой стали	7216	тонн			5432	3947
Проволока из углеродистой стали	7217	тонн			2960	1834
Прокат плоский из коррозионностойкой стали, шириной 600 мм или более	7219	тонн			19	72
Прутки из коррозионностойкой стали прочие	7222	тонн			1	3
Проволока из коррозионностойкой стали:	7223	тонн			0	1
Прокат плоский из прочих легированных сталей, шириной 600 мм или более	7225	тонн			2616	1995
Прутки из легированных сталей прочие	7228	тонн			2742	1689
Конструкции шпунтовые из ч/м	7301	тонн			2	7
Рельсы, изделия из ч/м	7302	тонн			1196	1908
Трубы бесшовные	7304	тонн	7	38	955	797
Трубы и трубки прочие	7305	тонн	83	66	3182	1893
Трубы , трубки из ч/м	7306	тонн			8241	5206
Фитинги для труб из ч/м	7307	тонн	0	1	10	117
Металлоконструкции из ч/м	7308	тонн	1	3	3721	5755
Резервуары, цистерны из черных металлов	7309	тонн	10	2	6	99
Цистерны, бочки, барабаны, ящики из ч/м	7310	тонн	0	0	145	173
Емкости для газа из черных металлов	7311	тонн	1	1	448	439
Крученая проволока, тросы из ч/м	7312	тонн	8	39	216	340
Проволока колючая из черных металлов;	7313	тонн			2	2
Металлическая ткань, решетки, сетки из ч/м	7314	тонн			74	97
Цепи и их части из ч/м	7315	тонн	1	1	4	10
Гвозди, кнопки и др. из ч/м	7317	тонн			13	19
Винты, болты, гайки, глухари, шайбы из ч/м	7318	тонн	0	4	151	427
Пружины из ч/м	7320	тонн			8	16
Печи отопительные	7321	тонн			37	67
Радиаторы для центрального отопления	7322	тонн			5	9
Изделия столовые, кухонные и др. из ч/м	7323	тонн			2504	2516
Оборудование санитарно-техническое из ч/м	7324	тонн			888	864
Изделия литые из ч/м	7325	тонн			26	140
Изделия прочие из ч/м	7326	тонн	741	886	1008	1166
Проволока медная	7408	тонн			7	61
Плиты, листы, полосы и ленты медные	7409	тонн			0	2
Фитинги медные для труб или трубок	7412	тонн			0	8

	Код ТН ВЭД	ед. изм.	ЭКСПОРТ		ИМПОРТ	
			КОЛ-ВО	тыс. долл. США	КОЛ-ВО	тыс. долл. США
Гвозди, кнопки и аналогичные изделия из меди или из ч/м с медными головками	7415	тонн			1	22
Порошки и чешуйки алюминиевые	7603	тонн			28	123
Прутки и профили алюминиевые	7604	тонн			6	34
Плиты, листы, полосы алюминиевые	7606	тонн			0	1
Фольга алюминиевая	7607	тонн			6	17
Металлоконструкции алюминиевые	7610	тонн	0	0	5	51
Цистерны, бочки, барабаны, емкости алюминиевые	7612	тонн			6	5
Проволока, тросы, кабели из алюминия	7614	тонн			7	16
Изделия столовые и др. из алюминия	7615	тонн			3	25
Прочие изделия из алюминия	7616	тонн			34	65
Плиты, листы, полосы или ленты и фольга свинцовые;	7804	тонн			1	0
Пыль, пороки и чешуйки цинковые	7903	тонн			5	28
Оловонеобработанное	8001	тонн			0	2
Титан и изделия из него, включая отходы и лом	8108	тонн			0	36
Инструмент ручной для сельского хозяйства	8201	тонн			80	50
Пилы ручные (ножовки)	8202	тонн			3	7
Напильники, надфили, рашпили и др.	8203	тонн			1	0
Ключи гаечные ручные	8204	тонн	0	0	0	5
Инструменты ручные	8205	тонн	0	0	6	10
Инструменты	8206	тонн			0	1
Инструмент сменный ручной с механическим приводом	8207	тонн	1	35	1	79
Ножи и лезвия для машин	8208	тонн			0	1
Пластины, бруски, наконечники и аналогичные изделия для инструмента, из	8209	тонн			0	7
Устройства ручные механические для приготовления пищи	8210	тонн			10	19
Бритвы и лезвия для них	8212	тонн			14	175
Ложки, вилки, столовые приборы	8215	тонн			12	6
Замки висячие и врезные из не драгоценных металлов	8301	тонн			7	17
Крепежная арматура из не драгоценных металлов	8302	тонн			82	196
Сейфы бронированные из не драгоценных металлов	8303	тонн			1	2
Колокола, гонги и др.	8306	тонн			0	9
Трубы гибкие из не драгоценных металлов	8307	тонн			7	43
Пробки, колпачки и крышки	8309	тонн			511	852

	Код ТН ВЭД	ед. изм.	ЭКСПОРТ		ИМПОРТ	
			КОЛ-ВО	тыс. долл. США	КОЛ-ВО	тыс. долл. США
Таблички с указателями	8310	тонн			294	370
РАЗДЕЛ 16 МАШИНЫ, ОБОРУДОВАНИЕ И ЗАПЧАСТИ						
Котлы паровые	8402	тонн			11	85
Котлы центрального отопления	8403	тонн			91	222
Газогенераторы или генераторы водяного газа	8405	тонн			0	3
Двигатели внутреннего сгорания	8408	штук	0	0	18	63
Части для двигателей товарной позиции 8407 или 8408	8409	тонн			58	141
Гидротурбины	8410	тонн			0	137
Двигатели турбореактивные и др.	8411	штук	124	456		
Двигатели и силовые установки прочие	8412	тонн	0	13	1	35
Насосы жидкостные	8413	штук	0	12	67	612
Насосы воздушные или вакуумные	8414	штук	0	2	97	293
Установки для кондиционирования воздуха	8415	штук			30	242
Печи и камеры промышленные или лабораторные	8417	штук			56	121
Холодильники, морозильники	8418	штук			1298	3163
Машины, оборудование промышленное для обработки материалов	8419	тонн	0	7	19	184
Центрифуги, агрегаты для очистки	8421	тонн			190	824
Машины посудомоечные	8422	штук			20	384
Оборудование для взвешивания товаров	8423	штук			15	66
Механические устройства для разбрызгивания жидкостей или порошков	8424	штук	0	2	15	823
Тали подъемные и подъемники, домкраты	8425	штук	0	29	33	128
Краны подъемные разных типов,	8426	штук			1	3
Автопогрузчики	8427	штук	0	0	1	9
Машины и устройства для подъема, погрузки или разгрузки	8428	тонн	0	3	156	635
Бульдозеры самоходные	8429	штук			116	624
Машины для трамбования или бурения	8430	штук			86	110
Части для подъемно-транспортного оборудования	8431	тонн	4	112	23	263
Машины сельскохозяйственные для обработки почвы	8432	штук			7	5
Машины для обмолота сельскохозяйственных культур	8433	штук			132	135
Установки и аппараты доильные и др.	8434	тонн			1	55
Оборудование для с/х	8436	тонн			307	305
Машины для очистки, сортировки семян	8437	штук			6	51
Оборудование для промышленного приготовления пищевых продуктов	8438	тонн			61	610

	Код ТН ВЭД	ед. изм.	ЭКСПОРТ		ИМПОРТ	
			КОЛ-ВО	тыс. долл. США	КОЛ-ВО	тыс. долл. США
Оборудование для производства изделий из бумажной массы,	8441	тонн	10	10	0	0
Машины, аппаратура и оснастка	8442	тонн			1	2
Оборудование печатное	8443	тонн	0	0	2	5
Машины для подготовки текстильных волокон	8445	тонн	56	14		
Оборудование и з/ч вспомогательные для текстильной и печатной промышленности	8448	тонн	10	9		
Машины стиральные	8450	тонн			1250	3689
Машины швейные, мебель для них	8452	тонн			428	214
Оборудование для подготовки,	8453	тонн			5	6
Станы прокатные и валки для них	8455	тонн			8	10
Станки токарные металлорежущие	8458	тонн			1	0
Станки заточные, шлифовальные	8460	тонн	0	0	0	2
Станки для обработки металлов или металлокерамики	8461	тонн			0	1
Станки для обработки металлов штамповкой	8462	тонн			2	18
Станки для обработки дерева	8465	тонн			13	16
Части для металлорежущих токарных и др. станков	8466	тонн			0	1
Инструменты ручные	8467	тонн	0	36	12	100
Оборудование и аппараты для сварки	8468	тонн			0	1
Калькуляторы и др.	8470	тонн			67	203
Вычислительные машины и их блоки	8471	тонн			28	474
Оборудование конторское	8472	тонн			14	13
Части для пишущих машин и вычислительной техники	8473	тонн			0	27
Оборудование для сортировки, измельчения грунта, камня	8474	тонн	46	5	335	1065
Машины для сборки электрических или электронных ламп,	8475	тонн			3	13
Оборудование для обработки резины и пластмасс	8477	тонн			33	108
резины или пластмасс или для производства	8478	тонн	21	18		
Машины и оборудование специального назначения	8479	тонн			33	482
Опоки и изложницы, литейные поддоны	8480	тонн			3	5
Краны, клапаны для трубопроводов, котлов	8481	тонн	0	0	73	860
Подшипники шариковые, роликовые	8482	тонн	0	0	31	30
Валы трансмиссионные и кривошипы	8483	тонн	1	41	60	333
Прокладки из листового металла	8484	тонн			8	25

	Код ТН ВЭД	ед. изм.	ЭКСПОРТ		ИМПОРТ	
			кол-во	тыс. долл. США	кол-во	тыс. долл. США
Части оборудования, не имеющие электрических соединений	8487	тонн			0	1
Двигатели и генераторы электрические	8501	тонн	0	1	33	142
Электродвигательные установки	8502	тонн			7	70
Части, предназначенные исключительно или в	8503	тонн			0	22
Трансформаторы электрические	8504	штук	0	0	1003	3994
Аккумуляторы электрические	8507	тонн			2087	4281
Пылесосы	8508	тонн			6	38
Машины электромеханические бытовые	8509	тонн			0	5
Электрооборудование для двигателей внутреннего сгорания	8511	тонн	0	2	45	435
Оборудование электроосветительное	8512	тонн			16	65
Фонари портативные электрические	8513	тонн			0	1
Печи и камеры промышленные	8514	тонн	0	0	10	76
Машины и аппараты для электрической сварки	8515	тонн	0	0	1	21
Водонагреватели электрические	8516	тонн	3	8	936	3544
Аппараты телефонные или телеграфные	8517	тонн	0	144	42	4355
Микрофоны, громкоговорители и др.	8518	тонн			0	27
Устройства электропроигрывающие	8519	тонн			1	16
Видеозаписывающая аппаратура	8521	тонн			0	0
Носители для записи звука	8523	тонн			4	354
Аппаратура, передающая для радиотелефонной связи	8525	тонн	1	243	0	1003
Аппаратура радиолокационная	8526	тонн			0	76
Аппаратура приемная для радиотелефонной связи	8527	тонн			2	9
Аппаратура приемная для телевизионной связи	8528	тонн	0	15	176	493
З/ч для теле- радиоаппаратуры	8529	тонн	0	3	0	71
Устройства электрической сигнализации	8530	тонн			4	96
Электрооборудование звуковое	8531	тонн			1	398
Звуковое или визуальное сигнализационное	8532	тонн			0	34
Резисторы электрические	8533	тонн			2	15
Схемы печатные	8534	тонн			0	4
Аппаратура электрическая для коммутации	8535	тонн			54	202
Аппаратура электрическая для коммутации не более 1000 В	8536	тонн			118	939
Пульты, панели, консоли, распределительные щиты	8537	тонн	0	0	76	6560

	Код ТН ВЭД	ед. изм.	ЭКСПОРТ		ИМПОРТ	
			кол-во	тыс. долл. США	кол-во	тыс. долл. США
З/ч для электроаппаратуры	8538	тонн			57	1079
Лампы накаливания электрические и др.	8539	тонн			1	10
Лампы и трубки электронные с термокатодом,	8540	тонн			0	37
Диоды, транзисторы	8541	тонн			0	22
Схемы электронные интегральные:	8542	тонн			0	2
Машины электрические и аппаратура	8543	тонн	0	16	4	122
Провода изолированные, кабели	8544	тонн	0	0	684	2807
Электроды угольные, угольные щетки	8545	тонн			0	2
Изоляторы электрические	8546	тонн			42	187
Арматура изолирующая	8547	тонн			1	7
РАЗДЕЛ 17 СРЕДСТВА НАЗЕМНОГО, ВОЗДУШНОГО И ВОДНОГО ТРАНСПОРТА						
Вагоны железнодорожные или трамвайные, грузовые несамоходные:	8606	тонн			11	39
Части железнодорожных локомотивов	8607	тонн			240	341
Путевое оборудование	8608	тонн			81	167
Контейнеры	8609	штук	6	2	8	3
Тракторы	8701	штук	15	17	98	206
Автомобили для перевозки 10 человек или более	8702	штук	4	7	347	1041
Автомобили легковые	8703	штук	1183	7282	4921	3993
Автомобили грузовые	8704	штук	12	28	843	2096
Автомобили специального назначения	8705	штук			481	18734
Кузова (включая кабины) для моторных транспортных средств товарных позиций 8701 - 8705:	8707	штук			2	3
З/ч для автомобилей	8708	тонн			597	582
Транспортные средства их части	8710	тонн			77	1
Мотоциклы и велосипеды с установленным вспомогательным двигателем	8711	штук			5	6
Велосипеды двухколёсные и прочие	8712	штук			419	267
Коляски инвалидные	8713	штук			1	1
Части и оборудование к мотоциклам и велосипедам	8714	тонн			0	1
Коляски детские и их части	8715	штук			22	20
Прицепы и полуприцепы	8716	штук	19	43	383	621
Летательные аппараты прочие (вертолеты, самолеты)	8802	штук			2	14512
Части летательных аппаратов	8803	тонн	1	2	4	168
Стартовое оборудование для летательных аппаратов	8805	тонн			23	14
Яхты и прочие плавучие средства для отдыха	8903	тонн			1	2

	Код ТН ВЭД	ед. изм.	ЭКСПОРТ		ИМПОРТ	
			КОЛ-ВО	тыс. долл. США	КОЛ-ВО	тыс. долл. США
Плавающие конструкции прочие	8907	тонн	0	1		
РАЗДЕЛ 18 ПРИБОРЫ И АППАРАТЫ ОПТИЧЕСКИЕ, ЧАСЫ						
Очки	9004	тонн			0	4
Кинокамеры и кинопроекторы, содержащие	9007	тонн	0	1		
Устройства на жидких кристаллах	9013	тонн			0	7
Компасы для определения направления; навигационные приборы и инструменты прочие:	9014	тонн			0	80
Приборы и инструменты топографические и др.	9015	тонн	0	0	1	87
Инструменты для черчения	9017	тонн			0	2
Приборы и устройства для медицины	9018	тонн			13	272
Аппаратура для механотерапии и др.	9019	тонн			5	69
Аппаратура дыхательная, прочая	9020	тонн			0	7
Аппаратура медицинская	9021	тонн			1	31
Аппаратура, основанная на использовании рентгеновского излучения	9022	тонн			0	44
Приборы, аппаратура и модели, предназначенные для демонстрационных целей	9023	тонн			3	275
Машины и приборы для испытания на твердость	9024	тонн			0	13
Ареометры и аналогичные приборы	9025	тонн			3	59
Приборы для измерения давления жидкостей или газов	9026	тонн	0	0	3	77
Приборы для физического и химического анализа	9027	тонн			1	241
Счетчики подачи жидкости или электроэнергии	9028	тонн			22	203
Счетчики	9029	тонн			0	4
Осциллографы	9030	тонн	0	26	0	327
Измерительные или контрольные приборы	9031	тонн	0	28	2	82
Приборы и аппаратура для автоматического регулирования	9032	тонн			2	123
Часы, не предназначенные для ношения на себе, прочие	9105	тонн			0	1
РАЗДЕЛ 20 РАЗНЫЕ ПРОМЫШЛЕННЫЕ ТОВАРЫ						
Мебель для сидения	9401	тонн			225	715
Мебель медицинская	9402	тонн			2	8
Мебель прочая и её части	9403	тонн			7658	5783
Основы матрацные и пр.	9404	тонн			45	187

	Код ТН ВЭД	ед. изм.	ЭКСПОРТ		ИМПОРТ	
			кол-во	тыс. долл. США	кол-во	тыс. долл. США
Лампы и осветительное оборудование	9405	тонн			32	362
Конструкции строительные сборные	9406	тонн			43	83
Игрушки прочие	9503	тонн			11	28
Товары для аттракционов, игры и т.п.	9504	тонн			1	5
Изделия карнавальные или прочие	9505	тонн			0	2
Снаряды и инвентарь для занятий физкультурой	9506	тонн			15	61
Карусели, качели, тир и пр.	9508	тонн			18	20
Обработанные материалы растительного или минерального происхождения,	9602	тонн			2	8
Метлы и щетки	9603	тонн			4	19
Сита и решета ручные	9604	тонн			0	2
Ручки шариковые	9608	тонн			0	4
Карандаши, мелки для письма	9609	тонн			4	7
Доски грифельные для рисования	9610	тонн			1	2
Штемпели для датирования	9611	тонн			0	3
Ленты для пишущих машинок	9612	тонн			1	3
Трубки курительные (включая чашеобразные части)	9614	тонн			1	1
Расчески, гребни, зажимы	9615	тонн			0	1
Женские гигиенические прокладки тампоны	9619	тонн			541	2075
РАЗДЕЛ 21 ПРОИЗВЕДЕНИЯ ИСКУССТВА						
ПРОЧИЕ		тонн				

ЭКСПОРТ И ИМПОРТ ТОВАРОВ
за 2019 год по АЗЕРБАЙДЖАНУ

	Код ТН ВЭД	ед. изм.	ЭКСПОРТ		ИМПОРТ	
			КОЛ-ВО	тыс. ДОЛЛ. США	КОЛ-ВО	тыс. ДОЛЛ. США
ВСЕГО						5792,9
		из них:				
РАЗДЕЛ 2 ПРОДУКТЫ РАСТИТЕЛЬНОГО ПРОИСХОЖДЕНИЯ						
Прочие живые растения (включая их корни), черенки и отводки; мицелий гриба:	0602	тонн		0		1
РАЗДЕЛ 3 ЖИРЫ И МАСЛА ЖИВОТНОГО ИЛИ РАСТИТЕЛЬНОГО ПРОИСХОЖДЕНИЯ						
Масло подсолнечное или хлопковое	1512	тонн			4338	3450
РАЗДЕЛ 4 ГОТОВЫЕ ПИЩЕВЫЕ ПРОДУКТЫ						
Сахар	1701	тонн			2110	886
Соки фруктовые	2009	тонн			11	6
Воды минеральные содержащие	2202	тонн			48	26
Жмыхи и другие твердые отходы,	2306	тонн			1882	340
РАЗДЕЛ 5 МИНЕРАЛЬНЫЕ ПРОДУКТЫ						
Нефтепродукты	2710	тонн			52	58
Кокс нефтяной, битум нефтяной	2713	тонн			1958	646
Краски, лаки синтетические, растворенные в водной среде	3209	тонн			36	38
РАЗДЕЛ 7 ПЛАСТМАССЫ И ИЗДЕЛИЯ ИЗ НИХ						
Мононить с размером поперечного сечения более 1 мм, прутки, стержни и профили фасонные,	3916	тонн			22	44
РАЗДЕЛ 9 ДРЕВЕСИНА И ИЗДЕЛИЯ ИЗ ДРЕВЕСИНЫ						
Изделия деревянные прочие	4421	тонн				
РАЗДЕЛ 10 БУМАГА И КАРТОН, ИЗДЕЛИЯ ИЗ НИХ						
Прочая печатная продукция	4911	тонн				
РАЗДЕЛ 15 НЕДРАГОЦЕННЫЕ МЕТАЛЛЫ И ИЗДЕЛИЯ ИЗ НИХ						
Емкости для сжатого или сжиженного газа, из черных металлов:	7311	тонн			4	8
РАЗДЕЛ 16 МАШИНЫ, ОБОРУДОВАНИЕ И ЗАПЧАСТИ						
Электроды угольные, угольные щетки, угли для ламп или батареек и изделия	8545	тонн			17	74
РАЗДЕЛ 17 СРЕДСТВА НАЗЕМНОГО, ВОЗДУШНОГО И ВОДНОГО ТРАНСПОРТА						
Автомобили легковые	8703	штук				

ЭКСПОРТ И ИМПОРТ ТОВАРОВ

за 2019 год по АРМЕНИИ

	Код ТН ВЭД	ед. изм.	ЭКСПОРТ		ИМПОРТ	
			КОЛ-ВО	ТЫС. ДОЛЛ. США	КОЛ-ВО	ТЫС. ДОЛЛ. США
ВСЕГО				5,3		372,6
из них:						
РАЗДЕЛ 4 ГОТОВЫЕ ПИЩЕВЫЕ ПРОДУКТЫ						
Овощи прочие, приготовленные или	2005	тонн			1	2
Спирт этиловый менее 80 об. %	2208	тонн			0	8
РАЗДЕЛ 6 ПРОДУКЦИЯ ХИМИЧЕСКОЙ ПРОМЫШЛЕННОСТИ						
Лекарственные средства расфасованные	3004	тонн			35	361
Вата, марля, бинты и аналогичные изделия	3005	тонн			0	1
РАЗДЕЛ 17 СРЕДСТВА НАЗЕМНОГО, ВОЗДУШНОГО И ВОДНОГО ТРАНСПОРТА						
Автомобили легковые и прочие моторные транспортные средства, предназначенные главным образом для перевозки людей	8703	тонн			1	5
РАЗДЕЛ 18 ПРИБОРЫ И АППАРАТЫ ОПТИЧЕСКИЕ, ЧАСЫ						
Осциллоскопы	9030	тонн				

ЭКСПОРТ И ИМПОРТ ТОВАРОВ

за 2019 год по РЕСПУБЛИКЕ МОЛДОВА

	Код ТН ВЭД	ед. изм.	ЭКСПОРТ		ИМПОРТ	
			КОЛ-ВО	ТЫС. ДОЛЛ. США	КОЛ-ВО	ТЫС. ДОЛЛ. США
ВСЕГО				174,6		312,0
из них:						
РАЗДЕЛ 2 ПРОДУКТЫ РАСТИТЕЛЬНОГО ПРОИСХОЖДЕНИЯ						
Капуста кочанная, капуста цветная, кольраби,	0704	тонн	20	2		
РАЗДЕЛ 4 ГОТОВЫЕ ПИЩЕВЫЕ ПРОДУКТЫ						
Кондитерские изделия из сахара	1704	тонн			1	23
Вина виноградные натуральные	2204	тонн			40	149
РАЗДЕЛ 6 ПРОДУКЦИЯ ХИМИЧЕСКОЙ ПРОМЫШЛЕННОСТИ						
Лекарственные средства расфасованные	3004	тонн			1	86
РАЗДЕЛ 11 ТЕКСТИЛЬНЫЕ МАТЕРИАЛЫ И ТЕКСТИЛЬНЫЕ ИЗДЕЛИЯ						
Волокно хлопковое	5201	тонн	118	173		
РАЗДЕЛ 12 ОБУВЬ, ГОЛОВНЫЕ УБОРЫ						
Обувь прочая:	6405	пар			18	47
Шляпные полуфабрикаты,	6502	тонн			2	6
РАЗДЕЛ 16 МАШИНЫ, ОБОРУДОВАНИЕ И ЗАПЧАСТИ						
Оборудование для промывки, чистки, сушки, глажения, прессования и др.	8451	тонн				

ЭКСПОРТ И ИМПОРТ ТОВАРОВ
за 2019 год по ТАДЖИКИСТАНУ (СЭЗ)
(Свободная Экономическая зона)

	Код ТН ВЭД	ед. изм.	ЭКСПОРТ		ИМПОРТ	
			кол-во	тыс. долл. США	кол-во	тыс. долл. США
ВСЕГО						
из них:						
РАЗДЕЛ 1 ЖИВЫЕ ЖИВОТНЫЕ И ПРОДУКТЫ ЖИВОТНОГО ПРОИСХОЖДЕНИЯ						
Мед натуральный	0409	тонн	1	5		
РАЗДЕЛ 2 ПРОДУКТЫ РАСТИТЕЛЬНОГО ПРОИСХОЖДЕНИЯ						
Лук репчатый, лук шалот, чеснок,	0703	тонн	43	4		
Арахис, нежареный	1202	тонн	17	4		
РАЗДЕЛ 4 ГОТОВЫЕ ПИЩЕВЫЕ ПРОДУКТЫ						
Кондитерские изделия из сахара	1704	тонн	0	2		
Шоколад и прочие готовые пищевые продукты, содержащие какао:	1806	тонн	2	20		
Фрукты, орехи и прочие съедобные части растений, приготовленные или консервированные иным способом,	2008	тонн	0	2		
Воды, включая природные или искусственные минеральные,	2201	тонн	3	1		
Воды, включая минеральные и газированные,	2202	тонн	5	2		
Напитки прочие сброженные	2206	тонн	0	1		
Спирт этиловый неденатурированный с концентрацией спирта менее 80 об.%;	2208	тонн	2	10		
Сигары, сигары с обрезанными концами,	2402	тонн	0	13		
Гранит, порфир, базальт, песчаник и камень для памятников или строительства прочий,	2516	тонн	504	5		
РАЗДЕЛ 5 МИНЕРАЛЬНЫЕ ПРОДУКТЫ						
Портландцемент	2523	тонн	753	36	518	27
Электроэнергия	2716	млн. кВт/ч	0	200	0	166
РАЗДЕЛ 6 ПРОДУКЦИЯ ХИМИЧЕСКОЙ ПРОМЫШЛЕННОСТИ						
Краски и лаки синтетические, растворенные в неводной среде	3208	тонн			22	41
Краски, лаки синтетические, растворенные в водной среде	3209	тонн			140	68
Замазки стекольная и садовая	3214	тонн			2	2
Инициаторы реакций, ускорители реакций и катализаторы,	3825	тонн			2291	6
РАЗДЕЛ 7 ПЛАСТМАССЫ И ИЗДЕЛИЯ ИЗ НИХ						
Полимеры пропилен или прочих олефинов в первичных формах:	3902	тонн	57	78		

	Код ТН ВЭД	ед. изм.	ЭКСПОРТ		ИМПОРТ	
			КОЛ-ВО	тыс. долл. США	КОЛ-ВО	тыс. долл. США
Полимеры винилхлорида или прочих галогенированных олефинов	3904	тонн	2	3		
Трубы, трубки из пластмасс	3917	тонн			37	150
Изделия для транспортировки или упаковки товаров,	3923	тонн	3	1		
Детали строительные из пластмасс, в другом месте не поименованные или не включенные:	3925	тонн			3	1
РАЗДЕЛ 8						
Саквояжи, чемоданы, дамские сумки-чемоданчики,	4202	тонн	0	3		
РАЗДЕЛ 11 ТЕКСТИЛЬНЫЕ МАТЕРИАЛЫ И ТЕКСТИЛЬНЫЕ ИЗДЕЛИЯ						
Шали, шарфы, кашне, мантильи, вуали и аналогичные изделия:	6214	штук	0	1		
Готовые изделия прочие, включая выкройки одежды:	6307	тонн	0	2		
РАЗДЕЛ 12						
Шляпы и прочие головные уборы	6505	тонн	0	1		
РАЗДЕЛ 13 ИЗДЕЛИЯ ИЗ КАМНЯ ИЛИ АНАЛОГИЧНЫХ МАТЕРИАЛОВ						
Посуда столовая, кухонная и прочие хозяйственные и туалетные	6912	тонн	1	6		
Статуэтки и прочие декоративные изделия из керамики:	6913	тонн	1	5		
РАЗДЕЛ 14						
Прочие		тонн	0	14		
РАЗДЕЛ 15 НЕДРАГОЦЕННЫЕ МЕТАЛЛЫ И ИЗДЕЛИЯ ИЗ НИХ						
Конструкции шпунтовые из черных металлов,	7301	тонн	1	3		
Трубы, трубки из ч/м	7306	тонн	64	54	64	54
Металлоконструкции из ч/м	7308	тонн	1	25		
РАЗДЕЛ 16						
Электромагниты; постоянные магниты и изделия,	8505	тонн	0	1		
РАЗДЕЛ 17 СРЕДСТВА НАЗЕМНОГО, ВОЗДУШНОГО И ВОДНОГО ТРАНСПОРТА						
Автомобили легковые	8703	штук	20	141		
Моторные транспортные средства для:	8704	штук	71	97		
РАЗДЕЛ 18 ПРИБОРЫ И АППАРАТЫ ОПТИЧЕСКИЕ, ЧАСЫ						
Приборы и инструменты топографические и др.	9015	тонн				
РАЗДЕЛ 20 РАЗНЫЕ ПРОМЫШЛЕННЫЕ ТОВАРЫ						
Мебель прочая и ее части:	9403	тонн			0	2
Трехколесные велосипеды, самокаты,	9503	тонн	0	2		

ЭКСПОРТ И ИМПОРТ ТОВАРОВ
за 2019 год по ТУРКМЕНИСТАНУ

	Код ТН ВЭД	ед. изм.	ЭКСПОРТ		ИМПОРТ	
			КОЛ-ВО	ТЫС. ДОЛЛ. США	КОЛ-ВО	ТЫС. ДОЛЛ. США
ВСЕГО				260,0		11924,8
из них:						
РАЗДЕЛ 2 ПРОДУКТЫ РАСТИТЕЛЬНОГО ПРОИСХОЖДЕНИЯ						
Томаты свежие или охлажденные	0702	тонн			36	40
РАЗДЕЛ 3 ЖИРЫ И МАСЛА ЖИВОТНОГО ИЛИ РАСТИТЕЛЬНОГО ПРОИСХОЖДЕНИЯ						
Масло подсолнечное или хлопковое	1512	тонн			250	213
Готовая или консервированная рыба	1604	тонн			94	150
РАЗДЕЛ 5 МИНЕРАЛЬНЫЕ ПРОДУКТЫ						
Нефтепродукты	2710	тонн			886	515
Кокс нефтяной, битум нефтяной	2713	тонн			22397	7391
РАЗДЕЛ 6 ПРОДУКЦИЯ ХИМИЧЕСКОЙ ПРОМЫШЛЕННОСТИ						
Удобрения минеральные азотные	3102	тонн			11589	2600
РАЗДЕЛ 7 ПЛАСТМАССЫ И ИЗДЕЛИЯ ИЗ НИХ						
Полимеры пропилена	3902	тонн			240	288
Трубы, трубки из пластмасс	3917	тонн			301	245
Ванны, души, раковины для стока воды,	3922	тонн			1	1
РАЗДЕЛ 11 ТЕКСТИЛЬНЫЕ МАТЕРИАЛЫ И ТЕКСТИЛЬНЫЕ ИЗДЕЛИЯ						
Мононити синтетические	5404	тонн			60	71
Вата из текстильных материалов и изделия из нее;	5601	тонн			3	8
Пальто, полупальто, накидки, плащи, куртки	6202	тонн	2	8		
Мешки и пакеты упаковочные	6305	тонн			88	43
РАЗДЕЛ 13 ИЗДЕЛИЯ ИЗ КАМНЯ ИЛИ АНАЛОГИЧНЫХ МАТЕРИАЛОВ						
Раковины, ванны и др. из керамики	6910	тонн			211	131
Стекло термически полированное с матовой поверхностью	7005	тонн			649	130
Изделия прочие из черных металлов:	7326	тонн			4	2
РАЗДЕЛ 15 НЕДРАГОЦЕННЫЕ МЕТАЛЛЫ И ИЗДЕЛИЯ ИЗ НИХ						
Прутки и профили алюминиевые	7604	тонн	72	251	24	83
РАЗДЕЛ 16 МАШИНЫ, ОБОРУДОВАНИЕ И ЗАПЧАСТИ						
Двигатели внутреннего сгорания с искровым зажиганием	8407	штук				
РАЗДЕЛ 17 СРЕДСТВА НАЗЕМНОГО, ВОЗДУШНОГО И ВОДНОГО ТРАНСПОРТА						
З/ч для автомобилей	8708	тонн				
РАЗДЕЛ 20 РАЗНЫЕ ПРОМЫШЛЕННЫЕ ТОВАРЫ						
Мебель прочая и ее части:	9403	тонн			7	13

ЭКСПОРТ И ИМПОРТ ТОВАРОВ
за 2019 год по УЗБЕКИСТАНУ

	Код ТН ВЭД	ед. изм.	ЭКСПОРТ		ИМПОРТ		
			КОЛ-ВО	ТЫС. ДОЛЛ. США	КОЛ-ВО	ТЫС. ДОЛЛ. США	
ВСЕГО				171975,1		190179,3	
			из них:				
РАЗДЕЛ 1 ЖИВЫЕ ЖИВОТНЫЕ И ПРОДУКТЫ ЖИВОТНОГО ПРОИСХОЖДЕНИЯ							
Лошади, ослы, мулы и лошаки живые	0101	тонн			1	2	
Овцы и козы живые:	0104	тонн	16	64			
Домашняя птица живая	0105	тонн			51	606	
Живые животные прочие	0106	тонн	1	4	1	1	
Мясо и пищевые субпродукты домашней птицы,	0207	тонн			83	151	
Живая рыба	0301	тонн			1	7	
Рыба сушеная, соленая или в рассоле;	0305	тонн			2	1	
Молоко и сливки	0401	тонн			124	87	
Молоко и сливки сгущенные	0402	тонн			30	24	
Сливочное масло	0405	тонн			3	18	
Сыры и творог	0406	тонн	1	2			
Яйца птиц	0407	тыс. штук	21	17	534	2732	
Продукты животного происхождения,	0511	тонн			0	3	
РАЗДЕЛ 2 ПРОДУКТЫ РАСТИТЕЛЬНОГО ПРОИСХОЖДЕНИЯ							
Прочие живые растения	0601	тонн			34	22	
Прочие живые растения	0602	тонн	24	323			
Томаты свежие	0702	тонн			1	1	
Лук репчатый, лук шалот, чеснок,	0703	тонн			69	17	
Овощи прочие, свежие или охлажденные:	0709	тонн			17	8	
Овощи сушеные	0712	тонн			7	1	
Овощи бобовые сушеные	0713	тонн			36	27	
Прочие орехи свежие или сушеные	0802	тонн			1	6	
Цитрусовые плоды, свежие или сушеные:	0805	тонн	25	8			
Виноград	0806	тонн	70	77	45	35	
Дыни, арбузы	0807	тонн	20	4	427	71	
Прочие плоды, свежие	0810	тонн			2	3	
Плоды сушеные	0813	тонн	569	69	46	34	
Чай со вкусо-ароматическими добавками или без них:	0902	тонн	5	12	5	13	
Перец молотый	0904	тонн			70	14	
Семена аниса, бадьяна, фенхеля и др.	0909	тонн			42	8	
Имбирь, шафран и др.	0910	тонн			12	2	
Пшеница и меслин	1001	тонн			35072	6838	

	Код ТН ВЭД	ед. изм.	ЭКСПОРТ		ИМПОРТ	
			КОЛ-ВО	тыс. долл. США	КОЛ-ВО	тыс. долл. США
Рис:	1006	тонн	45	10		
Мука пшеничная	1101	тонн	182	20	1098	249
Мука тонкого и грубого помола, порошок,	1105	тонн			12	10
Крахмал, инулин	1108	тонн			133	108
Семена подсолнечника	1206	тонн			21	9
Семена прочих масличных культур	1207	тонн			50	40
Семена для посева	1209	тонн	80	51	25	5
Материалы растительного происхождения (хлопковый лент)	1404	тонн			2350	303
РАЗДЕЛ 3 ЖИРЫ И МАСЛА ЖИВОТНОГО ИЛИ РАСТИТЕЛЬНОГО ПРОИСХОЖДЕНИЯ						
Масло подсолнечное, сафлоровое или хлопковое и их фракции,	1512	тонн			14897	12135
Маргарин	1517	тонн			129	198
РАЗДЕЛ 4 ГОТОВЫЕ ПИЩЕВЫЕ ПРОДУКТЫ						
Колбасы и продукты из мяса	1601	тонн			7	18
Прочие виды сахара	1702	тонн			162	71
Меласса, полученная в результате извлечения или рафинирования сахара:	1703	тонн			239	167
Кондитерские изделия из сахара	1704	тонн	40	28		
Шоколад	1806	тонн	101	75	23	70
Макароны, лапша, рожки и др.	1902	тонн			6	7
Готовые пищевые продукты	1904	тонн	6	4		
Хлеб, пирожные, печенье	1905	тонн			674	465
Овощи прочие, приготовленные или консервированные без добавления уксуса	2004	тонн			4	3
Овощи прочие, приготовленные или консервированные,	2005	тонн			2	10
Плоды, орехи, консервированные иным способом	2008	тонн			124	52
Соки фруктовые и овощные	2009	тонн			68	47
Дрожжи	2102	тонн			1	1
Продукты для приготовления соусов	2103	тонн			31	44
Мороженое	2105	тонн			11	18
Прочие пищевые продукты	2106	тонн			235	129
Воды минеральные без добавления сахара	2201	тонн			20	11
Воды минеральные содержащие добавки сахара	2202	тонн			406	227
Пиво	2203	тонн			12	3
Вина виноградные натуральные	2204	тонн			10	9
Напитки прочие сброженные (например, сидр,	2206	тонн			6	9
Спирт этиловый неденатурированный с концентрацией спирта 80 об.% или более;	2207	тонн			98	119
Мука тонкого и грубого помола и гранулы из мяса или мясных субпродуктов,	2301	тонн			2	1

	Код ТН ВЭД	ед. изм.	ЭКСПОРТ		ИМПОРТ	
			кол-во	тыс. долл. США	кол-во	тыс. долл. США
Отруби и прочие отходы просеивания	2302	тонн	900	72		
Жмыхи и другие твердые отходы, получаемые при экстрагировании соевого масла	2304	тонн			64	29
Жмыхи и другие твердые отходы	2306	тонн			8197	1533
Продукты, используемые в кормлении животных	2309	тонн			26209	9408
Табачное сырье	2401	тонн			32	8
Сигареты	2402	тонн			182	2375
Прочий промышленно изготовленный табак и промышленные заменители табака;	2403	тонн			2826	105
РАЗДЕЛ 5 МИНЕРАЛЬНЫЕ ПРОДУКТЫ						
Соль	2501	тонн	1055	17		
Пески природные	2505	тонн			300	36
Каолин и глины каолиновые прочие,	2507	тонн			1320	49
Глины прочие	2508	тонн	1	0		
Мел	2509	тонн			679	26
Мрамор, известковый туф и др. известняки	2515	тонн			223	28
Гранит, базальт, песчаник и камень	2516	тонн			571	38
Галька, гравий, щебень или дробленый камень	2517	тонн			918	70
Карбонат магния природный	2519	тонн			3	3
Гипс, ангидрит, штукатурка	2520	тонн			3893	350
Известь негашеная, гашеная и гидравлическая,	2522	тонн			44	2
Портландцемент	2523	тонн	879020	38396	3333	441
Плавленый шпат, лейцит и др.	2529	тонн	688	220		
Руды и концентраты медные	2603	тонн	10067	17810		
Руды и концентраты цинковые	2608	тонн	46904	38873		
Шлак, зола и остатки	2619	тонн			193	20
Уголь каменный, брикеты	2701	тонн	3121	96		
Лигнит, или бурый уголь	2702	тонн	401	192		
Нефтепродукты	2710	тонн			6736	3598
Газ природный	2711	тыс. м ³			45930	32384
Кокс нефтяной, битум нефтяной	2713	тонн			14052	4690
Смеси битумные	2715	тонн			148	66
Электроэнергия	2716	млн. кВт/ч	1549	30994,7	124,7	2493,6
РАЗДЕЛ 6 ПРОДУКЦИЯ ХИМИЧЕСКОЙ ПРОМЫШЛЕННОСТИ						
Водород, газы инертные и прочие	2804	тонн			12	16
Кислота соляная	2806	тонн			381	82
Азотная кислота	2808	тонн			534	132
Кислоты неорганические прочие	2811	тонн	15	11	1137	193

	Код ТН ВЭД	ед. изм.	ЭКСПОРТ		ИМПОРТ	
			КОЛ-ВО	тыс. долл. США	КОЛ-ВО	тыс. долл. США
Аммиак, безводный или в водном растворе	2814	тонн			124	18
Сульфаты, квасцы, персульфаты	2833	тонн			875	1422
Фосфинаты	2835	тонн			4	3
Карбонаты	2836	тонн			2984	674
Силикаты	2839	тонн			305	52
Углеводородыациклические	2901	тонн			2	6
Спирты ациклические и их галогенированные,	2905	тонн			24	12
Кислоты ациклические монокарбоновые	2915	тонн			20	20
Аминосоединения,	2922	тонн			3	5
Соединения сероорганические:	2930	тонн			2	5
Кровь, кровь животных для медицинских целей	3002	тонн	0	38		
Лекарственные средства расфасованные	3004	тонн	1	37	3	13
Удобрения животного или растительного происхождения,	3101	тонн			16	1
Удобрения минеральные азотные	3102	тонн			88613	19786
Удобрения минеральные фосфорные	3103	тонн			6901	826
Удобрения минеральные прочие	3105	тонн			5352	1067
Синтетические красящие вещества	3204	тонн			3	5
Краски и лаки синтетические, растворенные в неводной среде	3208	тонн			44	46
Краски, лаки синтетические, растворенные в водной среде	3209	тонн			18	14
Краски и лаки прочие	3210	тонн			3	6
Замазки стекольная и садовая	3214	тонн			6598	625
Краска типографская, чернила	3215	тонн			3	12
Духи и туалетная вода	3303	тонн			8	47
Косметические средства	3304	тонн	0	1	0	1
Средства для волос	3305	тонн	0	1	236	241
Средства для бритья, дезодоранты	3307	тонн			13	25
Мыло	3401	тонн	0	0	1760	1073
Вещества и средства чистящие	3402	тонн	0	0	5007	1277
Ваксы и кремы для обуви, мастики	3405	тонн			47	17
Желатин и его производные	3503	тонн				
Декстрины и прочие крахмалы	3505	тонн			0	1
Готовые клеи	3506	тонн			9	9
Вещества взрывчатые готовые,	3602	тонн	296	651		
Спички	3605	тонн			57	55
Фотохимикаты	3707	тонн			0	1
Инсектициды и др.	3808	тонн	18	18	2	13
Растворители и разбавители	3814	тонн			174	113
Инициаторы, ускорители реакций и	3815	тонн			1	3

	Код ТН ВЭД	ед. изм.	ЭКСПОРТ		ИМПОРТ	
			КОЛ-ВО	тыс. долл. США	КОЛ-ВО	тыс. долл. США
катализаторы						
Огнеупорные цементы, растворы строительные,	3816	тонн			17	22
Антифризы и жидкости антиобледенительные	3820	тонн			1006	593
Продукты и препараты химические	3824	тонн			10	3
РАЗДЕЛ 7 ПЛАСТМАССЫ И ИЗДЕЛИЯ ИЗ НИХ						
Полимеры этилена	3901	тонн			2983	3455
Полимеры пропилена	3902	тонн			1638	1881
Полимеры винилхлорида	3904	тонн	12	9	662	594
Акриловые полимеры в первичных формах:	3906	тонн			131	151
Смолы алкидные	3907	тонн			63	75
Целлюлоза и ее химические производные,	3912	тонн			3	6
Отходы, обрезки из пластмасс	3915	тонн	2508	276		
Мононить более 1мм из полимерных материалов	3916	тонн			94	161
Трубы, трубки из пластмасс	3917	тонн			752	751
Покрытия для пола из полимерных материалов	3918	тонн			25	49
Плиты, листы, полоса из полимерных материалов	3919	тонн	8	19	40	163
Плиты из полимерных материалов неармированные	3920	тонн			120	258
Плиты из полимерных материалов прочие	3921	тонн	0	0	56	91
Ванны, души, раковины и др. из пластмасс	3922	тонн			52	88
Изделия для упаковки товаров из пластмасс	3923	тонн	0	0	456	801
Посуда столовая из пластмасс	3924	тонн	0	0	152	164
Детали строительные из пластмасс	3925	тонн			384	437
Изделия прочие из пластмасс	3926	тонн	0	0	10	54
Каучук синтетический	4002	тонн			103	72
Ленты транспортерные или ремни приводные	4010	тонн	2	1	4	8
Шины и покрышки пневматические резиновые новые:	4011	тонн	5	5	11	10
Прочие изделия из резины	4016	тонн			52	49
РАЗДЕЛ 8 КОЖЕВЕННОЕ СЫРЬЕ, КОЖА						
Саквояжи, чемоданы, дорожные сумки	4202	тонн				
РАЗДЕЛ 9 ДРЕВЕСИНА И ИЗДЕЛИЯ ИЗ ДРЕВЕСИНЫ						
Лесоматериалы распиленные, строганные	4407	тонн	18	1	1	1
Пиломатериалы (включая планки и фриз для паркетного покрытия пола,	4409	тонн	4	1		

	Код ТН ВЭД	ед. изм.	ЭКСПОРТ		ИМПОРТ	
			кол-во	тыс. долл. США	кол-во	тыс. долл. США
Плиты древесностружечные	4410	тонн	7	6	777	139
Плиты древесноволокнистые	4411	тонн			1076	306
Изделия столярные и плотницкие,	4418	тонн			10	19
РАЗДЕЛ 10 БУМАГА И КАРТОН, ИЗДЕЛИЯ ИЗ НИХ						
Массаволокнистая, полученная из регенерируемых	4706	тонн			2	1
Целлюлоза древесная, сульфитная, кроме растворимых сортов:	4804	тонн			21	5
Бумага и картон немелованные прочие	4805	тонн	2335	1158	170	49
Бумага и картон многослойные	4807	тонн			41	31
Бумага и картон гофрированные	4808	тонн			0	1
Бумага, картон	4811	тонн			0	4
Обои и аналогичные настенные покрытия	4814	тонн			160	519
Конверты, карточки для писем, почтовые открытки	4817	тонн			0	2
Бумага туалетная	4818	тонн			430	211
Тара из бумаги	4819	тонн			172	231
Ярлыки и этикетки из бумаги	4821	тонн			2	24
Бобины, катушки, шпули	4822	тонн			86	87
РАЗДЕЛ 11 ТЕКСТИЛЬНЫЕ МАТЕРИАЛЫ И ТЕКСТИЛЬНЫЕ ИЗДЕЛИЯ						
Кокконы шелкопряда, пригодные для разматывания	5001	тонн	5	31		
Волокно хлопковое	5201	тонн	15278	22326	189	314
Пряжа хлопчатобумажная	5205	тонн	100	167		
Ткани хлопчатобумажные, содержащие 85 мас. %	5208	м ²			2	6
Ткани х/б сод. 85 масс. % или более хлопка, с поверхностной плотностью более 200	5209	м ²			4	12
Джутовое волокно и други	5303	тонн	17	4		
Пряжа из джута или других лубяных текстильных волокон	5307	тонн			210	191
Нити комплексные синтетические	5402	тонн			831	1001
Мононити синтетические линейной плотности 67 дтекс или	5404	тонн			18	22
Волокна штапельные синтетические	5503	тонн			497	420
Волокна штапельные синтетические	5506	тонн			3	2
Нитки швейные из химических волокон,	5508	тонн			0	1
Нетканые материалы	5603	тонн			13	33
Бечевки, шнуры, веревки и канаты	5607	тонн			30	45
Тканые ковры	5702	тонн			921	537
Ковры и прочие текстильные напольные покрытия	5703	тонн			55	58

	Код ТН ВЭД	ед. изм.	ЭКСПОРТ		ИМПОРТ	
			КОЛ-ВО	тыс. долл. США	КОЛ-ВО	тыс. долл. США
Ковры и прочие покрытия из войлока	5704	тонн			276	223
Ткани ворсовые	5801	тонн	0	1	11	16
Стеганные текстильные материалы в куске,	5811	тонн			1	3
Текстильные материалы, пропитанные,	5903	тонн	4	10		
Линолеум	5904	тонн	0	0	398	614
Ворсовое полотно	6001	тонн			14	55
Трикотажные полотна машинного	6004	тонн			3	12
Трикотажные полотна машинного или ручного вязания прочие:	6006	тонн			8	35
Костюмы, пиджаки трикотажные мужские	6103	штук			5	5
Костюмы, комплекты, жакеты, блейзеры, платья,	6104	штук			1	1
Сорочки и рубашки трикотажные мужские	6105	штук			2	18
Кальсоны, трусы, ночные сорочки, пижамы,	6107	штук			1	2
Майки и изделия трикотажные	6109	штук			11	25
Детская одежда из трикотажа	6111	тонн			1	2
Колготы, чулки, носки	6115	штук			2	2
Костюмы, пиджаки, брюки мужские	6203	штук			1	3
Костюмы, жакеты, платья, юбки женские	6204	штук			3	1
Рубашки мужские	6205	штук			2	4
Костюмы спортивные, лыжные и купальные; предметы одежды прочие:	6211	тонн			0	4
Бельё постельное, столовое и прочее	6302	тонн	1	1	0	0
Мешки и пакеты упаковочные	6305	тонн			205	511
Брезенты, навесы, тенты; палатки;	6306	тонн			1	8
Одежда и изделия, бывшие в употреблении	6309	тонн	3	2	3	4
РАЗДЕЛ 12 ОБУВЬ, ГОЛОВНЫЕ УБОРЫ						
Водонепроницаемая обувь	6401	пар			573	590
Другие виды обуви из резины	6402	пар			32	33
Обувь на подошве из резины	6403	пар			0	2
Обувь на подошве из резины,	6404	пар			3	5
Части обуви	6406	тонн			2	6
Головные уборы прочие,	6506	тонн			0	2
РАЗДЕЛ 13 ИЗДЕЛИЯ ИЗ КАМНЯ ИЛИ АНАЛОГИЧНЫХ МАТЕРИАЛОВ						
Камень, обработанный для строительства	6802	тонн			297	64
Шлаковата, минеральная вата и др.	6806	тонн			68	47
Изделия из асфальта	6807	тонн			600	160
Изделия из гипса	6809	тонн	515	163	5397	661
Изделия из цемента, бетона или искусственного камня, неармированные	6810	тонн			1236	112

	Код ТН ВЭД	ед. изм.	ЭКСПОРТ		ИМПОРТ	
			кол-во	тыс. долл. США	кол-во	тыс. долл. США
или армированные						
Изделия из асбоцемента и цемента	6811	тонн			1419	203
Кирпичи огнеупорные, блоки, плитки	6902	тонн			5	0
Кирпичи строительные, блоки для полов, 194П125литы для мощения керамические	6904	тонн			139	35
неглазурованные	6907	тонн			23329	4561
Плиты для мощения керамические глазурованные	6908	тонн			1484	271
Раковины, ванны и др. из керамики	6910	тонн			122	53
Посуда столовая и др. из керамики	6912	тонн			611	179
Бой стеклянный	7003	тонн			659	186
Стекло термически полированное с матовой поверхностью	7005	тонн			2699	693
Стекло безопасное, многослойное	7007	тонн			7	9
Многослойные изолирующие изделия из стекла:	7008	тонн			34	55
Зеркала стеклянные	7009	тонн			151	91
Стеклянные емкости	7010	тонн			4720	1757
Баллоны стеклянные	7011	тонн			78	21
Блоки для мощения из прессованного стекла	7016	тонн			53	35
Стекловолокно и изделия из него	7019	тонн			318	171
РАЗДЕЛ 15 НЕДРАГОЦЕННЫЕ МЕТАЛЛЫ И ИЗДЕЛИЯ ИЗ НИХ						
Отходы и лом черных металлов;	7204	тонн	14217	3329		
Полуфабрикаты из железа или нелегированной стали:	7207	тонн			4	6
Прокат плоский из углеродистой стали	7208	тонн			24	7
Прокат плоский из углеродистой стали, шириной 600мм или более, плакированный	7210	тонн			222	248
Прокат плоский из углеродистой стали, плакированный	7212	тонн			1	1
Прутки горячекатаные из углеродистой	7213	тонн	10566	3223	1	1
Прутки из углеродистой стали	7214	тонн	2464	598	21980	10519
Прутки прочие из железа или:	7215	тонн			1320	1108
Уголки, профили из углеродистой стали	7216	тонн	5953	1436		
Проволока из углеродистой стали	7217	тонн	853	239		
Прокат плоский из коррозионностойкой стали, шириной 600 мм или более:	7219	тонн	1	1		
Прутки из легированных сталей прочие	7228	тонн	2555	616		
Изделия из черных металлов,	7302	тонн	11	2		
Изделия из черных металлов,	7303	тонн	6	4		
Трубы бесшовные	7304	тонн			0	2

	Код ТН ВЭД	ед. изм.	ЭКСПОРТ		ИМПОРТ	
			кол-во	тыс. долл. США	кол-во	тыс. долл. США
Трубы, трубки и профили полые прочие	7306	тонн	542	437	480	168
Металлоконструкции из ч/м	7308	тонн	449	145	70	165
Резервуары, цистерны,	7309	тонн	56	11	26	65
Цистерны, бочки, барабаны, ящики из ч/м	7310	тонн	0	0	0	1
Емкости для газа из черных металлов	7311	тонн	27	20	0	0
Якоря, кошки и их части, из черных металлов	7316	тонн			3	4
Гвозди, кнопки, чертежные кнопки, рифленые гвозди,	7317	тонн	22	5		
Винты, болты, гайки, глухари, шайбы из ч/м	7318	тонн	0	0	34	41
Пружины из ч/м	7320	тонн			1	1
Печи отопительные	7321	тонн			13	38
Радиаторы для центрального отопления с неэлектрическим нагревом и их части, из черных металлов;	7322	тонн			3	14
Изделия столовые, кухонные и др. из ч/м	7323	тонн			19	52
Оборудование санитарно-техническое из	7324	тонн	0	0	0	1
Изделия литые из ч/м	7325	тонн			68	24
Изделия прочие из ч/м	7326	тонн	18	3	349	245
Проволока медная	7408	тонн			1	6
Фольга медная	7410	тонн			22	153
Трубы и трубки медные	7411	тонн			0	1
Прутки и профили алюминиевые	7604	тонн	846	2255	50	163
Проволока алюминиевая	7605	тонн	313	451		
Плиты, листы, полосы алюминиевые	7606	тонн	45	67	46	75
Металлоконструкции алюминиевые	7610	тонн			89	187
Скрученная проволока, тросы,	7614	тонн	3	3		
Прочие изделия из алюминия	7616	тонн			19	62
Пробки, колпачки и крышки	8309	тонн	2	7		
РАЗДЕЛ 16 МАШИНЫ, ОБОРУДОВАНИЕ И ЗАПЧАСТИ						
Котлы центрального отопления	8403	тонн			10	81
Газогенераторы или генераторы	8405	тонн	20	4		
Насосы жидкостные	8413	штук	1	1	9	53
Насосы воздушные или вакуумные	8414	штук	107	32	25	102
Установки для кондиционирования воздуха	8415	штук			292	1048
Печи и камеры промышленные или лабораторные	8417	штук	143	81		
Холодильники, морозильники	8418	штук	4	42	545	1724
Машины, оборудование промышленное для обработки материалов	8419	тонн	9	19	4	11

	Код ТН ВЭД	ед. изм.	ЭКСПОРТ		ИМПОРТ	
			кол-во	тыс. долл. США	кол-во	тыс. долл. США
Центрифуги, агрегаты для очистки	8421	тонн	0	1	0	0
Машины посудомоечные	8422	штук	12	15	0	12
Оборудование для	8423	штук			0	4
Механические устройства для разбрызгивания жидкостей или порошков	8424	штук			39	183
Краны подъемные разных типов, погрузчики	8426	штук	1395	185	33	49
Автопогрузчики с вилочным захватом;	8427	Штук	395	335		
Машины и механизмы прочие для перемещения, планировки,	8430	штук	8	4		
Части для подъемно-транспортного оборудования	8431	тонн	12	11	0	1
Машины сельскохозяйственные для обработки почвы	8432	штук			56	225
Машины для обмолота сельскохозяйственных культур	8433	штук	15	90	16	67
Установки и аппараты доильные,	8434	тонн	3	3		
Оборудование для с/х	8436	тонн			30	28
Машины для очистки, сортировки или калибровки семян	8437	тонн	30	55		
Оборудование для промышленного приготовления пищевых продуктов	8438	тонн	9	132	34	179
Оборудование для производства изделий из бумажной массы,	8441	тонн	2	11	2	11
Оборудование печатное	8443	тонн	2	6	0	5
Машины для подготовки текстильных волокон;	8445	тонн	6	13	1	9
Станки ткацкие:	8446	тонн	108	590	52	23
Оборудование вспомогательное	8448	тонн			9	13
Машины стиральные	8450	тонн			722	2138
Станки для обработки металлов штамповкой	8462	тонн	14	10		
Станки для обработки металлов прочие	8463	тонн	52	18		
Станки для обработки камня,	8464	тонн	3	3	23	12
Машины счетные и карманные машины	8470	тонн	12	37		
Вычислительные машины и их блоки;	8471	тонн	0	4	0	4
Оборудование для сортировки,	8474	тонн	292	259	135	159
Машины для сборки электрических или электронных ламп,	8475	тонн	26	23		
Оборудование для обработки резины	8477	тонн			10	3
Машины и оборудование специального назначения	8479	тонн	13	17	35	121
Опоки и изложницы, литейные поддоны	8480	тонн	6	3	1	5
Краны, клапаны для трубопроводов, котлов	8481	тонн			4	14

	Код ТН ВЭД	ед. изм.	ЭКСПОРТ		ИМПОРТ	
			кол-во	тыс. долл. США	кол-во	тыс. долл. США
Валы трансмиссионные и кривошипы	8483	тонн			3	19
Двигатели и генераторы электрические	8501	тонн	1	1	2	7
Трансформаторы электрические	8504	штук	9	34	273	891
Аккумуляторы электрические	8507	тонн	0	0	210	418
Пылесосы	8508	тонн			49	280
Печи и камеры промышленные	8514	тонн	4	3	0	1
Машины и аппараты для электрической сварки	8515	тонн	17	4	0	3
Водонагреватели электрические и др	8516	тонн			1623	3577
Аппараты телефонные или телеграфные	8517	тонн	0	6	1	1
Микрофоны, громкоговорители и др.	8518	тонн	0	1		
Аппаратура видеозаписывающая или	8521	тонн	0	4		
Аппаратура, передающая для	8525	тонн				
Аппаратура приемная для телевизионной связи	8528	тонн	0	1	15	254
З/ч для теле- радиоаппаратуры	8529	тонн	0	1	0	2
Аппаратура электрическая для коммутации	8535	тонн	1	1		
Аппаратура электрическая для коммутации не более 1000 В	8536	тонн	0	0	2	18
Пульты, панели, консоли, распределительные щиты	8537	тонн	0	8	16	210
З/ч для электроаппаратуры	8538	тонн			1	5
Провода изолированные, кабели	8544	тонн	4	10	416	1473
Электроды угольные, угольные щетки,	8545	тонн			71	60
РАЗДЕЛ 17 СРЕДСТВА НАЗЕМНОГО, ВОЗДУШНОГО И ВОДНОГО ТРАНСПОРТА						
Контейнеры	8609	штук	10	1		
Тракторы	8701	штук	135	270		
Автомобили для перевозки	8702	штук	18	52	22	188
Автомобили легковые	8703	штук	9	118	389	1256
Автомобили грузовые	8704	штук	264	380	11	56
Автомобили специального назначения	8705	штук	141	331		
Кузова (включая кабины)	8707	штук	8	2	139	330
З/ч для автомобилей	8708	тонн			1	2
Велосипеды двухколесные и прочие велосипеды	8712	штук	44	56		
Коляски детские и их части	8715	штук	23	34		
Прицепы и полуприцепы	8716	штук	72	116	27	11
Летательные аппараты прочие	8802	штук			24	4400
РАЗДЕЛ 18 ПРИБОРЫ И АППАРАТЫ ОПТИЧЕСКИЕ, ЧАСЫ						
Линзы, призмы, зеркала и прочие	9002	тонн	0	6		

	Код ТН ВЭД	ед. изм.	ЭКСПОРТ		ИМПОРТ	
			кол-во	тыс. долл. США	кол-во	тыс. долл. США
оптические элементы,						
Приборы и устройства, применяемые в медицине,	9018	тонн	0	15		
Приборы, аппаратура и модели,	9023	тонн			0	1
Счетчики подачи или производства газа,	9028	тонн			0	6
Измерительные или контрольные приборы	9031	тонн	0	11		
РАЗДЕЛ 20 РАЗНЫЕ ПРОМЫШЛЕННЫЕ ТОВАРЫ						
Музыкальные инструменты,	9207	тонн	0	22		
Мебель для сидения	9401	тонн	0	0	162	201
Мебель прочая и её части	9403	тонн	30	49	411	203
Основы матрацные и пр.	9404	тонн	0	0	9	4
Лампы и осветительное оборудование	9405	тонн	1	29	2	22
Конструкции строительные сборные	9406	тонн	47	17	2	11
Игрушки прочие	9503	тонн	147	208	180	264
Обработанные материалы растительного или	9602	тонн	0	1		
Метлы и щетки	9603	тонн			25	17
Доски грифельные для рисования	9610	тонн			2	5
Штемпели для датирования,	9611	тонн			1	1
Женские гигиенические прокладки и тампоны	9619	тонн			47	97

**ЭКСПОРТ И ИМПОРТ ТОВАРОВ
за 2019 год по УКРАИНЕ**

	Код ТН ВЭД	ед. изм.	ЭКСПОРТ		ИМПОРТ	
			кол-во	тыс. долл. США	кол-во	тыс. долл. США
ВСЕГО				660,9		37629,4

из них:

РАЗДЕЛ 1 ЖИВЫЕ ЖИВОТНЫЕ И ПРОДУКТЫ ЖИВОТНОГО ПРОИСХОЖДЕНИЯ

Крупный рогатый скот живой:	0102	тонн			17	21
Мясо крупного рогатого скота,	0202	тонн			60	105
Мясо и пищевые субпродукты домашней птицы,	0207	тонн			131	235
Молоко и сливки	0401	тонн			36	23
Молоко и сливки сгущенные	0402	тонн			122	194
Молочная сыворотка	0404	тонн			22	20

	Код ТН ВЭД	ед. изм.	ЭКСПОРТ		ИМПОРТ	
			КОЛ-ВО	тыс. долл. США	КОЛ-ВО	тыс. долл. США
РАЗДЕЛ 2 ПРОДУКТЫ РАСТИТЕЛЬНОГО ПРОИСХОЖДЕНИЯ						
Лук репчатый, лук шалот, чеснок, Капуста кочанная, капуста цветная, кольраби,	0703	тонн	1223	118		
Овощи бобовые сушеные	0704	тонн	296	52		
Виноград, свежий или сушеный:	0713	тонн	3	2		
Дыни (включая арбузы) и папайя, свежие:	0806	тонн	55	12		
Абрикосы, вишня и черешня, персики	0807	тонн	20	3		
Прочие фрукты, свежие:	0809	тонн	38	8		
Плоды сушеные	0810	тонн	59	6		
Ячмень:	0813	тонн	433	110		
Рис	1003	тонн			20	5
Арахис	1006	тонн	43	11		
Плоды рожкового дерева, косточки и ядра плодов	1202	тонн	93	56		
Соки и экстракты растительные	1212	тонн	31	8		
	1302	тонн			0	5
РАЗДЕЛ 3 ЖИРЫ И МАСЛА ЖИВОТНОГО ИЛИ РАСТИТЕЛЬНОГО ПРОИСХОЖДЕНИЯ						
Масло оливковое и его фракции	1509	тонн			1	5
Прочие масла и их фракции	1510	тонн			10	15
Масло подсолнечное или хлопковое	1512	тонн	3	4		
Маргарин	1517	тонн			52	61
РАЗДЕЛ 4 ГОТОВЫЕ ПИЩЕВЫЕ ПРОДУКТЫ						
Сахар	1701	тонн			33126	13357
Кондитерские изделия из сахара	1704	тонн	0	0	3014	3742
Шоколад	1806	тонн			932	2698
Экстракт солодовый	1901	тонн			914	700
Макароны, лапша, рожки и др.	1902	тонн			544	686
Хлеб, пирожные, печенье	1905	тонн			1118	1608
Овощи прочие, без добавления уксуса	2005	тонн			0	2
Плоды, орехи, консервированные	2008	тонн	13	8	5	12
Продукты для приготовления соусов	2103	тонн			77	119
Прочие пищевые продукты	2106	тонн			1	31
Воды минеральные содержащие	2202	тонн			297	188
РАЗДЕЛ 5 МИНЕРАЛЬНЫЕ ПРОДУКТЫ						
Каолин и глины каолиновые прочие,	2507	тонн			20	8
Руды и концентраты железные	2707	тонн			64	38
Нефтепродукты	2710	тонн			326	384
РАЗДЕЛ 6 ПРОДУКЦИЯ ХИМИЧЕСКОЙ ПРОМЫШЛЕННОСТИ						
Фториды; фторосиликаты,	2826	тонн			19	17
Спирты ациклические	2905	тонн			40	31
Кровь, кровь животных для медицинских	3002	тонн			2	163

	Код ТН ВЭД	ед. изм.	ЭКСПОРТ		ИМПОРТ	
			КОЛ-ВО	тыс. долл. США	КОЛ-ВО	тыс. долл. США
целей						
Лекарственные средства расфасованные	3004	тонн			274	1608
Вата, марля, бинты и проч.	3005	тонн			9	19
Фармацевтическая продукция	3006	тонн			1	3
Синтетические красящие вещества	3204	тонн			3	12
Краски и лаки синтетические, растворенные в неводной среде	3208	тонн			170	238
Краски, лаки синтетические, растворенные	3209	тонн			9	16
Краски и лаки прочие	3210	тонн			0	0
Смеси душистые для производства напитков	3302	тонн			2	6
Косметические средства	3304	тонн			4	18
Средства для волос	3305	тонн			3	8
Препараты для гигиены полости рта	3306	тонн			5	21
Средства для бритья, дезодоранты	3307	тонн			0	1
Мыло	3401	тонн			11	36
Вещества и средства чистящие	3402	тонн			1	1
Ваксы и кремы для обуви, мастики	3405	тонн			0	1
Декстрины и прочие крахмалы	3505	тонн			89	93
Готовые клеи	3506	тонн			0	1
Инсектициды и др.	3808	тонн			6	24
Средства отделочные	3809	тонн			33	56
Антидетонаторы и др.	3811	тонн			0	1
Жирные кислоты, кислотные масла	3823	тонн			1	2
РАЗДЕЛ 7 ПЛАСТМАССЫ И ИЗДЕЛИЯ ИЗ НИХ						
Полимеры винилацетата	3905	тонн			7	5
Акриловые полимеры	3906	тонн			9	29
Смолы ионообменные,	3914	тонн			20	107
Мононить более 1мм из полимерных материалов	3916	тонн			1	5
Трубы, трубки, шланги и их фитинги	3917	тонн			3	22
Плиты, листы, полоса из полимерных материалов	3919	тонн			0	1
Плиты из полимерных материалов неармированные	3920	тонн			1	5
Изделия для упаковки товаров из пластмасс	3923	тонн			41	300
Посуда столовая из пластмасс	3924	тонн			4	27
Изделия прочие из пластмасс	3926	тонн			2	8
Пластины, листы, полосы или ленты,	4008	тонн			0	6
Трубы, шланги, рукава из резины	4009	тонн			0	4
Ленты конвейерные или ремни приводные,	4010	тонн			105	106
Камеры резиновые	4013	тонн			66	63

	Код ТН ВЭД	ед. изм.	ЭКСПОРТ		ИМПОРТ	
			кол-во	тыс. долл. США	кол-во	тыс. долл. США
Изделия гигиенические, фармацевтические из резины	4014	тонн			0	1
Одежда и ее принадлежности	4015	тонн			1	5
Прочие изделия из резины	4016	тонн			0	86
РАЗДЕЛ 8						
Саквояжи, чемоданы, дамские сумки	4202	тонн			0	8
РАЗДЕЛ 9 ДРЕВЕСИНА И ИЗДЕЛИЯ ИЗ ДРЕВЕСИНЫ						
Лесоматериалы распиленные, строганные	4407	тонн			107	53
Изделия деревянные строительные	4418	тонн			910	1117
РАЗДЕЛ 10 БУМАГА И КАРТОН, ИЗДЕЛИЯ ИЗ НИХ						
Бумага и картон немелованные прочие,	4805	тонн			62	75
Пергамент растительный, калька и др.	4806	тонн			0	1
Бумага и картон многослойные	4807	тонн			217	184
Бумага, картон	4811	тонн			0	2
Обои и аналогичные настенные покрытия	4814	тонн			1081	3717
Бумага туалетная	4818	тонн			1	3
Журналы, бухгалтерские книги, блокноты	4820	тонн			2	8
Ярлыки и этикетки из бумаги	4821	тонн			3	24
Бумага, картон прочие	4823	тонн			1	3
Печатные календари	4910	тонн			0	1
Прочая печатная продукция	4911	тонн			4	33
РАЗДЕЛ 11 ТЕКСТИЛЬНЫЕ МАТЕРИАЛЫ И ТЕКСТИЛЬНЫЕ ИЗДЕЛИЯ						
Пряжа х/б соед.хлопка 85 мас. % или более	5205	тонн	35	127		
Текстильные материалы и изделия для технических целей,	5911	тонн			0	4
Принадлежности к одежде трикотажные машинного	6117	тонн			0	2
Готовые изделия прочие	6307	тонн			1	5
Одежда и изделия, бывшие в употреблении	6309	тонн	2	1	7	9
РАЗДЕЛ 12 ОБУВЬ, ГОЛОВНЫЕ УБОРЫ						
Зонты	6601	тонн			0	0
РАЗДЕЛ 13 ИЗДЕЛИЯ ИЗ КАМНЯ ИЛИ АНАЛОГИЧНЫХ МАТЕРИАЛОВ						
Камень, обработанный для строительства	6802	тонн			135	40
Волокно асбестовое, изделия из него	6812	тонн			0	2
Плиты для мощения керамические глазурованные	6908	тонн			371	194
Раковины, ванны и др. из керамики	6910	тонн			5	5
Посуда столовая из фарфора	6911	тонн			1	1
Бой стеклянный	7003	тонн			434	128
Зеркала стеклянные	7009	тонн			1	5

	Код ТН ВЭД	ед. изм.	ЭКСПОРТ		ИМПОРТ	
			КОЛ-ВО	тыс. долл. США	КОЛ-ВО	тыс. долл. США
Бутыли, бутылки, флаконы, кувшины,	7010	тонн			0	2
РАЗДЕЛ 14						
Прочие		тонн				
РАЗДЕЛ 15 НЕДРАГОЦЕННЫЕ МЕТАЛЛЫ И ИЗДЕЛИЯ ИЗ НИХ						
Рельсы, изделия из ч/м	7302	тонн			101	121
Фитинги для труб из ч/м	7307	тонн			1	11
Металлоконструкции из ч/м	7308	тонн			9	12
Винты, болты, гайки, глухари, шайбы из	7318	тонн			1	58
Радиаторы для центрального отопления с неэлектрическим	7322	тонн			5	8
Изделия столовые, кухонные и др. из ч/м	7323	тонн			51	154
Изделия литые прочие из черных металлов:	7325	тонн			0	1
Изделия прочие из ч/м	7326	тонн			0	12
Прутки и профили алюминиевые:	7604	тонн	17	48		
Фольга алюминиевая	7607	тонн			1	4
Прочие изделия из алюминия	7616	тонн			0	1
Инструмент сменный ручной с механическим приводом	8207	тонн			0	81
Ножницы, портновские ножницы	8213	тонн			0	1
Изделия режущие прочие (например, машинки для стрижки волос, Фурнитура для скоросшивателей или папок, скрепки	8214	тонн			0	1
Пробки, колпачки и крышки	8305	тонн			0	1
Пробки, колпачки и крышки	8309	тонн			41	97
Таблички с указателями, наименованиями	8310	тонн			60	282
РАЗДЕЛ 16 МАШИНЫ, ОБОРУДОВАНИЕ И ЗАПЧАСТИ						
Таблички с указателями, наименованиями,	8410	тонн			3	127
Двигатели и силовые установки прочие	8412	тонн			0	11
Насосы жидкостные	8413	штук	0	3		
Насосы воздушные или вакуумные	8414	штук			8	157
Установки для кондиционирования воздуха	8415	штук			0	1
Холодильники, морозильники	8418	штук			1	4
Машины, оборудование промышленное для обработки материалов	8419	тонн			7	222
Центрифуги, агрегаты для очистки	8421	тонн			0	2
Механические устройства для разбрызгивания жидкостей или порошков	8424	штук			0	1
Машины и устройства для подъема,	8428	тонн			1	12
Машины и механизмы прочие для перемещения,	8430	штук			7	63
Части для подъемно-транспортного оборудования	8431	тонн			4	93

	Код ТН ВЭД	ед. изм.	ЭКСПОРТ		ИМПОРТ	
			кол-во	тыс. долл. США	кол-во	тыс. долл. США
Установки и аппараты доильные и др.	8434	тонн			23	366
Машины для очистки, сортировки или калибровки семян,	8437	штук			0	2
Оборудование для промышленного приготовления пищевых продуктов	8438	тонн			7	72
Станки (включая прессы) для обработки металлов	8462	тонн			2	5
Вычислительные машины и их блоки;	8471	тонн			0	32
Краны, клапаны для трубопроводов, котлов	8481	тонн			1	59
Валы трансмиссионные и кривошипы	8483	тонн			4	103
Двигатели и генераторы электрические	8501	тонн			1	12
Части для машин товарной позиции 8501 или 8502	8503	тонн			9	407
Трансформаторы электрические	8504	штук			14	120
Электромагниты; постоянные магниты и изделия,	8505	тонн			0	1
Аккумуляторы электрические	8507	тонн			393	726
Электрические водонагреватели безынерционные или аккумулирующие,	8516	тонн			0	5
Аппараты телефонные, включая аппараты телефонные для сотовых сетей	8517	тонн			0	27
Носители для записи звука	8523	тонн			2	30
Аппаратура, передающая для радиотелефонной связи	8525	тонн			0	98
Аппаратура приемная для телевизионной связи	8528	тонн			0	2
Резисторы электрические	8533	тонн			0	5
Аппаратура электрическая для коммутации	8535	тонн			22	48
Аппаратура электрическая для коммутации не более 1000 В	8536	тонн			4	88
Пульты, панели, консоли, распределительные щиты	8537	тонн			0	13
Машины электрические и аппаратура	8543	тонн			0	197
Изоляторы электрические из любых материалов:	8546	тонн			0	6
РАЗДЕЛ 17 СРЕДСТВА НАЗЕМНОГО, ВОЗДУШНОГО И ВОДНОГО ТРАНСПОРТА						
Железнодорожные локомотивы,	8601	тонн			14	85
Части железнодорожных локомотивов	8607	тонн			4	17
Тракторы (кроме тракторов товарной позиции 8709):	8701	штук			8	2
Автомобили легковые	8703	штук	9	48	10	14
Автомобили специального назначения	8705	штук			5	58
Прицепы и полуприцепы	8716	штук			0	1

	Код ТН ВЭД	ед. изм.	ЭКСПОРТ		ИМПОРТ	
			кол-во	тыс. долл. США	кол-во	тыс. долл. США
РАЗДЕЛ 18 ПРИБОРЫ И АППАРАТЫ ОПТИЧЕСКИЕ, ЧАСЫ						
Приборы и инструменты геодезические или топографические (включая фотограмметрические),	9015	тонн			0	1
Инструменты для черчения, разметки или математических расчетов (например, чертежные машины, пантографы, транспортные	9017	тонн			0	1
Приборы и устройства, применяемые в медицине, хирургии, стоматологии или ветеринарии,	9018	тонн			10	66
Аппаратура медицинская	9021	тонн			0	5
Ареометры и аналогичные приборы, действующие при погружении в жидкость, термометры, пирометры, барометры	9025	тонн			0	2
Приборы и аппаратура для измерения или контроля расхода, уровня, давления или других переменных характеристик	9026	тонн			0	1
Осциллографы, анализаторы спектра, прочие приборы и аппаратура для измерения или контроля электрических величин	9030	тонн			0	4
Измерительные или контрольные приборы, устройства и машины, в другом месте данной группы	9031	тонн			0	3
РАЗДЕЛ 20 РАЗНЫЕ ПРОМЫШЛЕННЫЕ ТОВАРЫ						
Мебель для сидения	9401	тонн			69	163
Мебель медицинская, хирургическая,	9402	тонн			0	2
Мебель прочая и её части	9403	тонн			73	149
Основы матрацные и пр.	9404	тонн			3	2
Ручки шариковые	9608	тонн			0	3
Карандаши, мелки для письма	9609	тонн			0	1
Термосы и вакуумные сосуды прочие	9617	тонн			0	1
Женские гигиенические прокладки и тампоны	9619	тонн			1	22

СТРАНЫ ЕВРОПЫ
ЭКСПОРТ И ИМПОРТ ТОВАРОВ
за 2019 год по АВСТРИИ

	Код ТН ВЭД	ед. ИЗМ.	ЭКСПОРТ		ИМПОРТ	
			КОЛ-ВО	ТЫС. ДОЛЛ. США	КОЛ-ВО	ТЫС. ДОЛЛ. США
ВСЕГО				3,2		2546,3
из них:						
РАЗДЕЛ 1 ЖИВЫЕ ЖИВОТНЫЕ И ПРОДУКТЫ ЖИВОТНОГО ПРОИСХОЖДЕНИЯ						
Сыры и творог	0406	тонн				
РАЗДЕЛ 2 ПРОДУКТЫ РАСТИТЕЛЬНОГО ПРОИСХОЖДЕНИЯ						
Рис:	1006	тонн			0	1
Растения и их части	1211	тонн			0	1
РАЗДЕЛ 4 ГОТОВЫЕ ПИЩЕВЫЕ ПРОДУКТЫ						
Прочие виды сахара	1702	тонн			2	6
Соки фруктовые и овощные	2009	тонн			2	7
Продукты для приготовления соусов	2103	тонн			1	4
Прочие пищевые продукты	2106	тонн			1	5
Воды минеральные содержащие добавки сахара	2202	тонн			195	603
Продукты, используемые в кормлении животных	2309	тонн			75	82
РАЗДЕЛ 5 МИНЕРАЛЬНЫЕ ПРОДУКТЫ						
Нефтепродукты	2710	тонн				
РАЗДЕЛ 6 ПРОДУКЦИЯ ХИМИЧЕСКОЙ ПРОМЫШЛЕННОСТИ						
Кровь, кровь животных для медицинских целей	3002	тонн			5	892
Лекарственные средства расфасованные	3004	тонн			4	70
Красящие вещества прочие; препараты,	3206	тонн			0	1
Краски, лаки синтетические, растворенные в водной среде	3209	тонн			1	24
Замазки стекольная и садовая, цементы смоляные,	3214	тонн			42	99
Смеси душистые для производства напитков	3302	тонн			14	98
Вещества и средства чистящие	3402	тонн			3	8
Декстрины и прочие модифицированные крахмалы	3505	тонн			0	1
Готовые клеи и прочие готовые адгезивы	3506	тонн			0	5
Реагенты диагностические или лабораторные	3822	тонн			0	12
Продукты и препараты химические	3824	тонн			0	1
РАЗДЕЛ 7 ПЛАСТМАССЫ И ИЗДЕЛИЯ ИЗ НИХ						
Трубы, трубки из пластмасс	3917	тонн			0	1

	Код ТН ВЭД	ед. изм.	ЭКСПОРТ		ИМПОРТ	
			КОЛ-ВО	тыс. долл. США	КОЛ-ВО	тыс. долл. США
Покрытия для пола из пластмасс,	3918	тонн			1	10
Плиты из полимерных материалов прочие	3921	тонн			2	6
Детали строительные из пластмасс	3925	тонн			0	17
Изделия прочие из пластмасс	3926	тонн			1	20
РАЗДЕЛ 9 ДРЕВЕСИНА И ИЗДЕЛИЯ ИЗ ДРЕВЕСИНЫ						
Фанера клееная, панели фанерованные	4412	тонн			3	12
Пробка агломерированная	4504	тонн			1	4
РАЗДЕЛ 10 БУМАГА И КАРТОН, ИЗДЕЛИЯ ИЗ НИХ						
Бумага туалетная	4818	тонн			1	5
РАЗДЕЛ 11						
Готовые изделия прочие,	6307	тонн	0	3		
РАЗДЕЛ 13 ИЗДЕЛИЯ ИЗ КАМНЯ ИЛИ АНАЛОГИЧНЫХ МАТЕРИАЛОВ						
Природный или искусственный абразивный порошок	6805	тонн			17	26
Шлаковата, минеральная силикатная вата теплоизоляционных,:	6806	Тонн			0	3
Изделия из асфальта	6807	тонн			1	3
Стекловолокно и изделия из него	7019	тонн			1	7
РАЗДЕЛ 15 НЕДРАГОЦЕННЫЕ МЕТАЛЛЫ И ИЗДЕЛИЯ ИЗ НИХ						
Прокат плоский из железа или нелегированной	7211	тонн			1	3
Трубы, трубки и профили полые прочие	7306	тонн			2	17
Металлоконструкции из ч/м	7308	тонн			0	1
Гвозди, кнопки, чертежные кнопки,	7317	тонн			0	1
Винты, болты, гайки, глухари, шайбы из ч/м	7318	тонн			0	1
Изделия прочие из черных металлов:	7326	тонн			1	3
Фитинги для труб или трубок алюминиевые	7609	тонн			0	1
Металлоконструкции алюминиевые	7610	Тонн			1	9
Прочие изделия из алюминия:	7616	тонн			0	1
Инструменты ручные	8205	тонн			0	3
Инструмент сменный ручной с механическим приводом	8207	тонн			0	11
Крепежная арматура из недргоценных металлов	8302	тонн			5	51
РАЗДЕЛ 16 МАШИНЫ, ОБОРУДОВАНИЕ И ЗАПЧАСТИ						
Насосы жидкостные	8413	штук			0	3
Механические устройства	8424	тонн			0	2
Части для подъемно-транспортного оборудования	8431	тонн			1	3
Станки для обработки дерева	8465	тонн			2	18
Части для металлорежущих токарных и др.	8466	тонн			0	1

	Код ТН ВЭД	ед. изм.	ЭКСПОРТ		ИМПОРТ	
			кол-во	тыс. долл. США	кол-во	тыс. долл. США
Инструменты ручные	8467	тонн			0	12
Подшипники шариковые или роликовые:	8482	тонн			0	1
Трансформаторы электрические	8504	штук			0	12
Пылесосы:	8508	тонн			0	2
Электрооборудование для зажигания или пуска двигателей	8511	тонн			0	1
Печи и камеры промышленные	8514	тонн			0	1
Водонагреватели электрические	8516	тонн			0	1
Аппараты телефонные, включая аппараты телефонные	8517	тонн			0	4
Аппаратура передающая для радиовещания или телевидения	8525	тонн			0	1
Аппаратура электрическая для коммутации не более 1000 В	8536	тонн			0	1
Пульты, панели, консоли, столы,	8537	тонн			0	1
РАЗДЕЛ 17 СРЕДСТВА НАЗЕМНОГО, ВОЗДУШНОГО И ВОДНОГО ТРАНСПОРТА						
Автомобили легковые	8703	штук			3	109
Прицепы и полуприцепы	8716	штук			9	12
РАЗДЕЛ 18 ПРИБОРЫ И АППАРАТЫ ОПТИЧЕСКИЕ, ЧАСЫ						
Микроскопы оптические сложные,	9011	тонн			0	13
Приборы и устройства, применяемые в медицине,	9018	тонн			0	8
Ареометры и аналогичные приборы,	9025	тонн			0	1
Приборы для физического и химического анализа	9027	тонн			0	25
Осциллографы, анализаторы спектра,	9030	тонн			0	140
РАЗДЕЛ 20 РАЗНЫЕ ПРОМЫШЛЕННЫЕ ТОВАРЫ						
Мебель прочая и её части	9403	тонн			0	1
Лампы и осветительное оборудование	9405	тонн			0	2
Ручки шариковые	9608	тонн			0	1
Карандаши простые	9609	тонн			0	1
Доски грифельные для письма или рисования,	9610	тонн			2	19
Штемпели для датирования	9611	тонн			1	4
РАЗДЕЛ 21 ПРОИЗВЕДЕНИЯ ИСКУССТВА						
ПРОЧИЕ		тонн				

ЭКСПОРТ И ИМПОРТ ТОВАРОВ

за 2018 год по АЛБАНИЯ

	Код ТН ВЭД	ед. изм.	ЭКСПОРТ		ИМПОРТ	
			кол-во	тыс. долл. США	кол-во	тыс. долл. США

ВСЕГО

0,3

из них:

РАЗДЕЛ 6 ПРОДУКЦИЯ ХИМИЧЕСКОЙ ПРОМЫШЛЕННОСТИ

Лекарственные средства расфасованные 3004 тонн

РАЗДЕЛ 10 БУМАГА И КАРТОН, ИЗДЕЛИЯ ИЗ НИХ

Бумага, картон 4811 тонн

РАЗДЕЛ 11 ТЕКСТИЛЬНЫЕ МАТЕРИАЛЫ И ТЕКСТИЛЬНЫЕ ИЗДЕЛИЯ

Свитеры, изделия трикотажные 6110 штук

РАЗДЕЛ 12 ОБУВЬ, ГОЛОВНЫЕ УБОРЫ

Обувь на подошве из резины, с верхом из
текстильных материалов 6404 пар

ЭКСПОРТ И ИМПОРТ ТОВАРОВ

за 2019 год по АНДОРРЫ

	Код ТН ВЭД	ед. изм.	ЭКСПОРТ		ИМПОРТ	
			кол-во	тыс. долл. США	кол-во	тыс. долл. США

ВСЕГО

52,5

из них:

РАЗДЕЛ 16 МАШИНЫ, ОБОРУДОВАНИЕ И ЗАПЧАСТИ

Водонагреватели электрические 8516 тонн 16 52,5

ЭКСПОРТ И ИМПОРТ ТОВАРОВ

за 2019 год по БЕЛЬГИИ

	Код ТН ВЭД	ед. изм.	ЭКСПОРТ		ИМПОРТ	
			кол-во	тыс. долл. США	кол-во	тыс. долл. США

ВСЕГО

20954,8

7086,3

из них:

РАЗДЕЛ 1 ЖИВЫЕ ЖИВОТНЫЕ И ПРОДУКТЫ ЖИВОТНОГО ПРОИСХОЖДЕНИЯ

Мясо домашней птицы 0207 тонн

РАЗДЕЛ 2 ПРОДУКТЫ РАСТИТЕЛЬНОГО ПРОИСХОЖДЕНИЯ

Прочие живые растения 0602 тонн 1195 1249

Маниок, маранта, салеп, земляная груша, 0714 тонн 50 53

РАЗДЕЛ 3 ЖИРЫ И МАСЛА ЖИВОТНОГО ИЛИ РАСТИТЕЛЬНОГО ПРОИСХОЖДЕНИЯ

Маргарин 1517 тонн 60 168

	Код ТН ВЭД	ед. изм.	ЭКСПОРТ		ИМПОРТ	
			КОЛ-ВО	тыс. долл. США	КОЛ-ВО	тыс. долл. США
РАЗДЕЛ 4 ГОТОВЫЕ ПИЩЕВЫЕ ПРОДУКТЫ						
Шоколад	1806	тонн			0	2
Экстракт солодовый	1901	тонн			57	53
Овощи прочие консервированные без уксуса	2004	тонн			17	19
Спирт этиловый неденатурированный с концентрацией	2208	тонн			0	2
РАЗДЕЛ 5 МИНЕРАЛЬНЫЕ ПРОДУКТЫ						
Нефтепродукты	2710	тонн			16	25
РАЗДЕЛ 6 ПРОДУКЦИЯ ХИМИЧЕСКОЙ ПРОМЫШЛЕННОСТИ						
Кетоны и хиноны,	2914	тонн			0	9
Кислоты ациклические монокарбоновые	2915	тонн			1	1
Аминосоединения,	2922	тонн			2	9
Соединения сераорганические	2930	тонн			57	112
Кровь, кровь животных для медицинских целей	3002	тонн			4	1160
Лекарственные средства расфасованные	3004	тонн			2	33
Удобрения минеральные или химические,	3105	тонн			1	1
Органические дубильные вещества синтетические;	3202	тонн			1	2
Замазки стекольная и садовая	3214	тонн			1	15
Духи и туалетная вода	3303	тонн			0	11
Косметические средства	3304	тонн			0	6
Средства для волос	3305	тонн			3	37
Вещества и средства чистящие	3402	тонн			1	3
Материалы смазочные	3403	тонн			20	31
Готовые клеи и прочие готовые адгезивы,	3506	тонн			0	3
Фотопластинки и фото пленки плоские	3701	тонн			3	31
Инсектициды и др.	3808	тонн			1	7
Реагенты диагностические или лабораторные	3822	тонн			0	18
Промышленные монокарбоновые	3823	тонн			2	8
РАЗДЕЛ 7 ПЛАСТМАССЫ И ИЗДЕЛИЯ ИЗ НИХ						
Целлюлоза и её химические производные	3912	тонн			31	30
Трубы, трубки, шланги и их фитинги	3917	тонн			7	10
Детали строительные из пластмасс	3925	тонн			0	1
Изделия прочие из пластмасс	3926	тонн			0	3
Каучук синтетический	4002	тонн			354	373
Ленты транспортерные или ремни	4010	тонн			3	7
РАЗДЕЛ 10 БУМАГА И КАРТОН, ИЗДЕЛИЯ ИЗ НИХ						
Обои и аналогичные настенные покрытия	4814	тонн			9	30
РАЗДЕЛ 11 ТЕКСТИЛЬНЫЕ МАТЕРИАЛЫ И ТЕКСТИЛЬНЫЕ ИЗДЕЛИЯ						

	Код ТН ВЭД	ед. изм.	ЭКСПОРТ		ИМПОРТ	
			кол-во	тыс. долл. США	кол-во	тыс. долл. США
Одежда и изделия, бывшие в употреблении	6309	тонн	6	14		
РАЗДЕЛ 13 ИЗДЕЛИЯ ИЗ КАМНЯ ИЛИ АНАЛОГИЧНЫХ МАТЕРИАЛОВ						
Стекло товарной позиции	7006	тонн			0	1
РАЗДЕЛ 15 НЕДРАГОЦЕННЫЕ МЕТАЛЛЫ И ИЗДЕЛИЯ ИЗ НИХ						
Прокат плоский из коррозионностойкой стали, шириной 600 мм или более	7219	тонн			20	114
Винты, болты, гайки, глухары, шайбы из	7318	тонн			0	4
Изделия столовые, кухонные или прочие	7323	тонн			0	1
Сурьма и изделия из нее	8110	тонн	3994	20869		
РАЗДЕЛ 16 МАШИНЫ, ОБОРУДОВАНИЕ И ЗАПЧАСТИ						
Части, предназначенные исключительно	8409	штук			0	8
Насосы жидкостные с расходомерами	8413	штук			0	16
Насосы воздушные или вакуумные	8414	штук			18	337
Холодильники, морозильники	8418	штук			0	17
Машины, оборудование промышленное	8419	тонн			1	85
Центрифуги, агрегаты для очистки	8421	тонн			3	109
Оборудование для взвешивания	8423	штук			0	4
Механические устройства (с ручным управлением или без него):	8424	штук			1	31
Части для подъемно-транспортного оборудования	8431	тонн			0	2
Оборудование печатное	8443	тонн			0	2
Станки ткацкие	8446	тонн			171	1266
Оборудование и з/ч вспомогательные для текстильной и печатной промышленности	8448	тонн	0	1	0	21
Вычислительные машины и их блоки	8471	тонн			0	21
Краны, клапаны для трубопроводов, котлов	8481	тонн			0	1
Валы трансмиссионные и кривошипы	8483	тонн			0	1
Водонагреватели электрические	8516	тонн			1	5
Аппаратура передающая для радиовещания или телевидения,	8525	тонн			0	6
Машины электрические и аппаратура,	8543	тонн			1	23
РАЗДЕЛ 17 СРЕДСТВА НАЗЕМНОГО, ВОЗДУШНОГО И ВОДНОГО ТРАНСПОРТА						
Путевое оборудование и устройства	8608	штук			2	83
Моторные транспортные средства,	8702	штук			33	31
Автомобили легковые	8703	штук	4	71	5	12
РАЗДЕЛ 18 ПРИБОРЫ И АППАРАТЫ ОПТИЧЕСКИЕ, ЧАСЫ						
Микроскопы оптические сложные,	9011	тонн			0	2
Приборы и устройства, электромедицинская прочая	9018	тонн			7	895
Устройства для механотерапии; аппараты массажные; аппаратура для:	9019	тонн			1	150
Аппаратуру рентгенографическую или	9020	тонн			0	5

	Код ТН ВЭД	ед. изм.	ЭКСПОРТ		ИМПОРТ	
			кол-во	тыс. долл. США	кол-во	тыс. долл. США
радиотерапевтическую						
Аппаратура, основанная на использовании рентгеновского,	9022	тонн			1	203
Приборы и аппаратура для физического или	9027	тонн			0	42
Осциллографы, анализаторы спектра,	9030	тонн			0	10
Измерительные или контрольные приборы	9031	тонн			0	40
Части и принадлежности	9033	тонн			1	5
РАЗДЕЛ 20 РАЗНЫЕ ПРОМЫШЛЕННЫЕ ТОВАРЫ						
Лампы и осветительное оборудование	9405	тонн			0	3
Метлы и щетки	9603	тонн			0	3

ЭКСПОРТ И ИМПОРТ ТОВАРОВ

за 2019 год по БОЛГАРИИ

	Код ТН ВЭД	ед. изм.	ЭКСПОРТ		ИМПОРТ	
			кол-во	тыс. долл. США	кол-во	тыс. долл. США
ВСЕГО						3876,2

из них:

РАЗДЕЛ 4 ГОТОВЫЕ ПИЩЕВЫЕ ПРОДУКТЫ

Прочие пищевые продукты	2106	тонн			1	17
Воды, включая минеральные и газированные,	2202	тонн			41	48

РАЗДЕЛ 6 ПРОДУКЦИЯ ХИМИЧЕСКОЙ ПРОМЫШЛЕННОСТИ

Лекарственные средства расфасованные	3004	тонн			42	344
Косметические средства	3304	тонн			0	1
Средства для волос	3305	тонн			5	50
Препараты для гигиены полости рта	3306	тонн			0	1

РАЗДЕЛ 7 ПЛАСТМАССЫ И ИЗДЕЛИЯ ИЗ НИХ

Плиты из полимерных материалов прочие	3921	тонн			0	2
---------------------------------------	------	------	--	--	---	---

РАЗДЕЛ 10 БУМАГА И КАРТОН, ИЗДЕЛИЯ ИЗ НИХ

Прочая печатная продукция	4911	тонн				
---------------------------	------	------	--	--	--	--

РАЗДЕЛ 13 ИЗДЕЛИЯ ИЗ КАМНЯ ИЛИ АНАЛОГИЧНЫХ МАТЕРИАЛОВ

Стекло товарной позиции	7006	тонн			0	6
-------------------------	------	------	--	--	---	---

РАЗДЕЛ 15 НЕДРАГОЦЕННЫЕ МЕТАЛЛЫ И ИЗДЕЛИЯ ИЗ НИХ

Инструмент сменный ручной с механическим приводом	8207	тонн				
---	------	------	--	--	--	--

РАЗДЕЛ 16 МАШИНЫ, ОБОРУДОВАНИЕ И ЗАПЧАСТИ

Двигатели и силовые установки прочие:	8412	штук			0	1
---------------------------------------	------	------	--	--	---	---

	Код ТН ВЭД	ед. изм.	ЭКСПОРТ		ИМПОРТ	
			кол-во	тыс. долл. США	кол-во	тыс. долл. США
Холодильники, морозильники	8418	штук			0	8
Вычислительные машины и их блоки;	8471	тонн			0	3
Двигатели и генераторы электрические	8501	тонн			1	10
Трансформаторы электрические,	8504	тонн			1	4
Аппараты телефонные, включая аппараты телефонные для сотовых	8517	тонн			0	1
Микрофоны и подставки для них;	8518	тонн			0	2
Аппаратура звукозаписывающая или звуковоспроизводящая:	8519	тонн			0	4
Аппаратура передающая для радиовещания	8525	тонн			0	1
Аппаратура электрическая для коммутации или защиты	8536	тонн			0	0
Машины электрические и аппаратура,	8543	тонн			0	4
РАЗДЕЛ 17 СРЕДСТВА НАЗЕМНОГО, ВОЗДУШНОГО И ВОДНОГО ТРАНСПОРТА						
З/ч для автомобилей	8708	тонн				
РАЗДЕЛ 18 ПРИБОРЫ И АППАРАТЫ ОПТИЧЕСКИЕ, ЧАСЫ						
Очки	9004	тонн				
Приборы и инструменты геодезические	9015	тонн			0	52
Приборы и устройства для медицины	9018	тонн			0	4
Приборы, аппаратура и модели,	9023	тонн			0	2
Бомбы, гранаты, торпеды, мины,	9306	тонн			32	3027
РАЗДЕЛ 20 РАЗНЫЕ ПРОМЫШЛЕННЫЕ ТОВАРЫ						
Лампы и осветительное оборудование,	9405	тонн			0	2

ЭКСПОРТ И ИМПОРТ ТОВАРОВ
за 2019 год по БОСНИИ И ГЕРЦЕГОВИНЕ

	Код ТН ВЭД	ед. изм.	ЭКСПОРТ		ИМПОРТ	
			кол-во	тыс. долл. США	кол-во	тыс. долл. США
ВСЕГО						48,4
из них:						
РАЗДЕЛ 6 ПРОДУКЦИЯ ХИМИЧЕСКОЙ ПРОМЫШЛЕННОСТИ						
Лекарственные средства	3004	тонн			0	1
Детали строительные из пластмасс,	3925	тонн			4	22
РАЗДЕЛ 11 ТЕКСТИЛЬНЫЕ МАТЕРИАЛЫ И ТЕКСТИЛЬНЫЕ ИЗДЕЛИЯ						
Белье нижнее женское трикотажное	6108	штук				
РАЗДЕЛ 12 ОБУВЬ, ГОЛОВНЫЕ УБОРЫ						
Другие виды обуви из резины	6402	пар				
РАЗДЕЛ 13						

	Код ТН ВЭД	ед. изм.	ЭКСПОРТ		ИМПОРТ	
			кол-во	тыс. долл. США	кол-во	тыс. долл. США
Стекловолокно (включая стекловату)	7019	тонн			1	6
Прутки и профили алюминиевые:	7604	тонн			0	1
РАЗДЕЛ 16 МАШИНЫ, ОБОРУДОВАНИЕ И ЗАПЧАСТИ						
Электробритвы, машинки для стрижки волос	8510	тонн			0	19
РАЗДЕЛ 18 ПРИБОРЫ И АППАРАТЫ ОПТИЧЕСКИЕ, ЧАСЫ						
Приборы и устройства для медицины	9018	тонн				

ЭКСПОРТ И ИМПОРТ ТОВАРОВ
за 2019 год по ВЕНГРИИ

	Код ТН ВЭД	ед. изм.	ЭКСПОРТ		ИМПОРТ	
			кол-во	тыс. долл. США	кол-во	тыс. долл. США
ВСЕГО				25,4		2263,7

из них:

РАЗДЕЛ 1 ЖИВЫЕ ЖИВОТНЫЕ И ПРОДУКТЫ ЖИВОТНОГО ПРОИСХОЖДЕНИЯ

Мясо крупного рогатого скота,
замороженное:

0202 тонн 104 591

РАЗДЕЛ 4 ГОТОВЫЕ ПИЩЕВЫЕ ПРОДУКТЫ

Овощи прочие, без добавления уксуса

2005 тонн 233 297

РАЗДЕЛ 6 ПРОДУКЦИЯ ХИМИЧЕСКОЙ ПРОМЫШЛЕННОСТИ

Лекарственные средства расфасованные

3004 тонн 19 390

Фармацевтическая продукция

3006 тонн 0 36

Синтетические красящие вещества

3204 тонн 2 25

Красящие вещества прочие

3206 тонн 0 2

Средства, используемые до, во время или
после бритья,

3307 тонн 2 6

Вещества и средства чистящие

3402 тонн 3 35

РАЗДЕЛ 7 ПЛАСТМАССЫ И ИЗДЕЛИЯ ИЗ НИХ

Посуда столовая из пластмасс

3924 тонн

РАЗДЕЛ 7

Бумага туалетная и аналогичная бумага,

4818 тонн 1 3

РАЗДЕЛ 10 БУМАГА И КАРТОН, ИЗДЕЛИЯ ИЗ НИХ

Прочая печатная продукция

4911 тонн 0 0

РАЗДЕЛ 11 ТЕКСТИЛЬНЫЕ МАТЕРИАЛЫ И ТЕКСТИЛЬНЫЕ ИЗДЕЛИЯ

Перчатки, варежки и митенки

6216 тонн

РАЗДЕЛ 15 НЕДРАГОЦЕННЫЕ МЕТАЛЛЫ И ИЗДЕЛИЯ ИЗ НИХ

Проволока, прутки, трубы, пластины,

8311 тонн 0 1

РАЗДЕЛ 16 МАШИНЫ, ОБОРУДОВАНИЕ И ЗАПЧАСТИ

	Код ТН ВЭД	ед. изм.	ЭКСПОРТ		ИМПОРТ	
			кол-во	тыс. долл. США	кол-во	тыс. долл. США
Двигатели и силовые установки прочие	8412	тонн			0	1
Насосы жидкостные	8413	штук			10	233
Насосы воздушные или вакуумные	8414	штук			0	1
Центрифуги,	8421	тонн			0	1
Механические устройства	8424	тонн			0	1
Установки и аппараты доильные,	8434	тонн			1	33
Машины печатные, используемые для печати	8443	тонн			6	85
Вычислительные машины и их блоки;	8471	тонн	0	25	0	29
Оборудование конторское	8472	тонн			79	304
Валы трансмиссионные и кривошипы	8483	тонн			0	1
	8508	тонн			0	1
Машины электромеханические бытовые	8509	тонн			0	2
Электрооборудование	8511	тонн			0	8
Пульты, панели,	8537	тонн			0	4
Лампы накаливания электрические и др.	8539	тонн			0	1
РАЗДЕЛ 17 СРЕДСТВА НАЗЕМНОГО, ВОЗДУШНОГО И ВОДНОГО ТРАНСПОРТА						
Автомобили легковые	8703	штук			1	2
Части и принадлежности моторных транспортных	8708	штук			0	3
РАЗДЕЛ 18 ПРИБОРЫ И АППАРАТЫ ОПТИЧЕСКИЕ, ЧАСЫ						
Устройства на жидких кристаллах	9013	тонн			0	1
Приборы и инструменты	9015	тонн			0	1
Приборы и устройства,	9018	тонн			0	38
Приборы, аппаратура и модели,	9023	тонн			0	3
Осциллографы, анализаторы спектра,	9030	тонн			0	20
Приборы и устройства	9032	тонн			0	2
РАЗДЕЛ 20 РАЗНЫЕ ПРОМЫШЛЕННЫЕ ТОВАРЫ						
Мебель прочая и ее части:	9403	тонн			0	1
Снаряды и инвентарь	9506	тонн			4	14
Женские гигиенические прокладки и тампоны	9619	тонн			6	83

ЭКСПОРТ И ИМПОРТ ТОВАРОВ

за 2019 год по ГЕРМАНИИ

	Код ТН ВЭД	ед. изм.	ЭКСПОРТ		ИМПОРТ	
			КОЛ-ВО	тыс. ДОЛЛ. США	КОЛ-ВО	тыс. ДОЛЛ. США
ВСЕГО				965,4		76039,2
из них:						
РАЗДЕЛ 1 ЖИВЫЕ ЖИВОТНЫЕ И ПРОДУКТЫ ЖИВОТНОГО ПРОИСХОЖДЕНИЯ						
Шкурки и прочие части птиц с перьями или пухом,	0505	тонн			0	33
РАЗДЕЛ 2 ПРОДУКТЫ РАСТИТЕЛЬНОГО ПРОИСХОЖДЕНИЯ						
Прочие живые растения	0602	тонн			209	240
Картофель	0701	тонн			0	11
Томаты свежие или охлажденные:	0702	тонн			20	23
Прочие орехи свежие или сушеные	0802	тонн	0	1		
Плоды сушеные	0813	тонн	177	85		
Кофе, жареный или нежареный,	0901	тонн			0	1
Солод	1107	тонн			25	19
Семена, плоды и споры для посева:	1209	тонн			0	3
Шишки хмеля	1210	тонн			5	96
Плоды рожкового дерева, косточки и ядра плодов	1212	тонн	631	176		
РАЗДЕЛ 4 ГОТОВЫЕ ПИЩЕВЫЕ ПРОДУКТЫ						
Кондитерские изделия из сахара	1704	тонн	0	0	10	31
Какао-порошок без добавления	1805	тонн			1	2
Шоколад	1806	тонн			26	174
Экстракт солодовый	1901	тонн			11	52
Хлеб, пирожные, печенье	1905	тонн			3	20
Овощи, фрукты, орехи и другие съедобные	2001	тонн			1	1
Овощи прочие консервированные без уксуса	2004	тонн			2	2
Овощи прочие, приготовленные или консервированные,	2005	Тонн	233	297	0	0
Плоды, орехи, консервированные иным способом	2008	Тонн			0	2
Экстракты, концентраты кофе, чая	2101	тонн			1	3
Продукты для приготовления соусов	2103	тонн			61	108
Прочие пищевые продукты	2106	тонн			96	184
Воды минеральные содержащие добавки сахара	2202	тонн			0	1
Пиво	2203	тонн			1	2
Вина виноградные натуральные	2204	тонн			1	3
Спирт этиловый менее 80 об. %	2208	тонн			0	3
Продукты, используемые в кормлении животных	2309	тонн			164	268
РАЗДЕЛ 5 МИНЕРАЛЬНЫЕ ПРОДУКТЫ						

	Код ТН ВЭД	ед. ИЗМ.	ЭКСПОРТ		ИМПОРТ	
			КОЛ-ВО	ТЫС. ДОЛЛ. США	КОЛ-ВО	ТЫС. ДОЛЛ. США
Соль	2501	тонн			2	2
Нефтепродукты	2710	тонн			853	1207
РАЗДЕЛ 6 ПРОДУКЦИЯ ХИМИЧЕСКОЙ ПРОМЫШЛЕННОСТИ						
Кислоты неорганические прочие и соединения неметаллов	2811	тонн			0	2
Галогениды и оксид-галогениды неметаллов	2812	тонн			1	45
Сода каустическая	2815	тонн			0	1
Гипохлориты и др.	2828	тонн			0	1
Фосфинаты, фосфаты	2835	тонн			0	3
Карбонаты	2836	тонн			27	16
Спирты ациклические	2905	тонн			3	5
Кислоты ациклические монокарбоновые	2915	тонн			2	3
Кислоты ациклические ненасыщенные	2916	тонн			0	0
Кислоты карбоновые и др.	2918	тонн			0	0
Аминосоединения	2922	тонн			2	1
Соли и гидроксилы аммония четвертичные	2923	тонн			8	13
Соединения сераорганические	2930	тонн			28	58
Соединения гетероциклические прочие	2934	тонн			0	112
Провитамины и витамины	2936	тонн			114	84
Кровь, кровь животных для медицинских целей	3002	тонн			2	419
Лекарственные средства расфасованные	3004	тонн			116	810
Вата, марля, бинты и проч.	3005	тонн			0	3
Фармацевтическая продукция	3006	тонн			0	43
Удобрения минеральные азотные	3102	тонн			4	2
Органические дубильные вещества синтетические;	3202	тонн			2	2
Синтетические красящие вещества	3204	тонн	2	25	0	3
Красящие вещества прочие	3206	тонн	0	2	148	221
Краски и лаки синтетические, растворенные в неводной среде	3208	тонн			36	78
Краски, лаки синтетические, растворенные в водной среде	3209	тонн			2	14
Краски и лаки прочие	3210	тонн			2	11
Замазки стекольная и садовая	3214	тонн			35	59
Краска типографская, чернила	3215	тонн			3	18
Смеси душистые для производства напитков	3302	тонн			14	119
Духи и туалетная вода	3303	тонн			1	39
Косметические средства	3304	тонн			3	28
Средства для волос	3305	тонн			34	89
Препараты для гигиены полости рта	3306	тонн			8	53

	Код ТН ВЭД	ед. изм.	ЭКСПОРТ		ИМПОРТ	
			кол-во	тыс. долл. США	кол-во	тыс. долл. США
Средства для бритья, дезодоранты	3307	тонн			83	266
Мыло	3401	тонн			151	166
Вещества и средства чистящие	3402	тонн			62	97
Материалы смазочные	3403	тонн			50	142
Воски	3404	тонн			0	9
Желатин и его производные	3503	тонн			2	7
Готовые клеи	3506	тонн			147	574
Ферменты	3507	тонн			1	16
Фотопластинки и фото пленки плоские	3701	тонн			2	22
Фотохимикаты	3707	тонн			2	6
Уголь активированный	3802	тонн			11	18
Инсектициды и др.	3808	тонн			1	5
Антидетонаторы и др.	3811	тонн			8	37
Ускорители вулканизации каучука и др.	3812	тонн			22	71
Растворители и разбавители	3814	тонн			5	10
Цементы огнеупорные, растворы строительные	3816	тонн			1	4
Антифризы и жидкости антиобледенительные	3820	тонн			2	5
Среды культуральные для выращивания микроорганизмов	3821	тонн			0	6
Реагенты диагностические или лабораторные	3822	тонн			6	465
Продукты и препараты химические	3824	тонн			7	28
РАЗДЕЛ 7 ПЛАСТМАССЫ И ИЗДЕЛИЯ ИЗ НИХ						
Полимеры этилена	3901	тонн			22	35
Полимеры винилхлорида	3904	тонн			5	9
Полимеры винилацетата	3905	тонн			18	50
Аминосмолы, фенольные смолы	3909	тонн			87	769
Силиконы в первичных формах	3910	тонн			0	1
Смолы нефтяные и др.	3911	тонн			0	5
Целлюлоза и её химические производные	3912	тонн			2	8
Мононить более 1мм	3916	тонн			0	1
Трубы, трубки из пластмасс	3917	тонн	0	1	34	81
Покрытия для пола из пластмасс,	3918	тонн			1	1
Плиты, листы, полоса из полимерных материалов	3919	тонн			1	16
Плиты из полимерных материалов неармированные	3920	тонн			49	214
Плиты из полимерных материалов прочие	3921	тонн			11	66
Ванны, души, раковины и др. из пластмасс	3922	тонн			1	33
Изделия для упаковки товаров	3923	тонн	0	0	2	17

	Код ТН ВЭД	ед. изм.	ЭКСПОРТ		ИМПОРТ	
			кол-во	тыс. долл. США	кол-во	тыс. долл. США
Посуда столовая из пластмасс	3924	тонн	0	0	0	2
Детали строительные из пластмасс	3925	тонн			1	8
Изделия прочие из пластмасс	3926	тонн	0	1	44	593
Вулканизованные резиновые нити и корд	4007				0	2
Пластины, листы, полоса из резины	4008	тонн			2	32
Трубы, шланги, рукава из резины	4009	тонн			0	4
Ленты транспортерные или ремни приводные	4010	тонн			2	74
Шины пневматические, новые	4011	тонн			15	20
Шины восстановленные	4012	тонн			493	264
Одежда и ее принадлежности	4015	тонн			0	2
Прочие изделия из резины	4016	тонн	0	1	4	30
РАЗДЕЛ 8 КОЖЕВЕННОЕ СЫРЬЕ, КОЖА						
Саквояжи, чемоданы, дорожные сумки	4202	тонн			0	2
РАЗДЕЛ 9 ДРЕВЕСИНА И ИЗДЕЛИЯ ИЗ ДРЕВЕСИНЫ						
Древесино топливная в виде отрезков	4401	тонн	110	15	28	5
Лесоматериалы распиленные, строганные	4407	тонн	1	1	0	0
Плиты древесностружечные	4410	тонн			53	17
Плиты древесноволокнистые	4411	тонн			201	111
Фанера клееная, панели фанерованные	4412	тонн			9	12
Тара из древесины	4415	тонн			0	3
Инструменты	4417	тонн	0	1		
Изделия деревянные строительные	4418	тонн			10	18
РАЗДЕЛ 10 БУМАГА И КАРТОН, ИЗДЕЛИЯ ИЗ НИХ						
Бумага и картон немелованные	4802	тонн			2	3
Бумага и картон гофрированные	4808	тонн			0	2
Бумага, картон	4811	тонн			0	1
Обои и аналогичные настенные покрытия	4814	тонн			5	16
Бумага туалетная	4818	тонн			1	5
Тара из бумаги	4819	тонн			39	39
Журналы, бухгалтерские книги, блокноты	4820	тонн			0	1
Книги, брошюры	4901	тонн			0	80
Печатные календари	4910	тонн			0	2
Прочая печатная продукция	4911	тонн			20	3111
РАЗДЕЛ 11 ТЕКСТИЛЬНЫЕ МАТЕРИАЛЫ И ТЕКСТИЛЬНЫЕ ИЗДЕЛИЯ						
Нитки швейные из химических нитей	5401	тонн			1	28
Нетканые материалы	5603	тонн			16	121
Бечевки, шнуры, веревки и канаты	5607	тонн	0	1	0	0
Текстильные материалы с покрастием	5907	тонн			1	30
Транспортерные ленты	5910	тонн			0	3

	Код ТН ВЭД	ед. изм.	ЭКСПОРТ		ИМПОРТ	
			кол-во	тыс. долл. США	кол-во	тыс. долл. США
Текстильные материалы и изделия для технических целей	5911	тонн			0	8
Белье нижнее мужское трикотажное	6107	штук			0	1
Майки и изделия трикотажные	6109	штук			0	2
Костюмы, пиджаки, брюки мужские	6203	штук			0	3
Детская одежда и принадлежности к ней	6209	тонн			0	1
Костюмы спортивные	6211	тонн			0	4
Белье постельное, столовое, туалетное и кухонное	6302	тонн			1	32
Брезент, навесы, шторы и др	6306	тонн	0	0	0	1
Готовые изделия прочие	6307	тонн	0	0	0	1
Одежда и изделия, бывшие в употреблении	6309	тонн	3	4	28	45
РАЗДЕЛ 12 ОБУВЬ, ГОЛОВНЫЕ УБОРЫ						
Обувь с подошвой из резины,	6403	пар			0	1
Прочая обувь	6405	пар			1	0
Шляпы и прочие головные уборы трикотажные	6505	тонн			0	1
Головные уборы прочие	6506	тонн	0	0	0	1
Зонты	6601	тонн				
РАЗДЕЛ 13 ИЗДЕЛИЯ ИЗ КАМНЯ ИЛИ АНАЛОГИЧНЫХ МАТЕРИАЛОВ						
Природный или искусственный абразивный порошок	6805	тонн			0	1
Шлаковата, минеральная силикатная вата	6806	тонн			4	8
Изделия из асфальта	6807	тонн			0	3
Фрикционные материалы и изделия из них	6813	тонн			0	1
Изделия из камня	6815	тонн			29	67
Прочие огнеупорные керамические изделия	6903	тонн			1	17
Плиты для мощения керамические неглазурованные	6907	тонн			10	17
Посуда керамическая лабораторная и др.	6909	тонн	0	2	0	0
Раковины, ванны и др. из керамики	6910	тонн			0	1
Прочие керамические изделия:	6914	тонн			0	6
Стекло безопасное, многослойное	7007	тонн			72	75
Зеркала стеклянные	7009	тонн			45	50
Посуда столовая и кухонная	7013	тонн			0	2
Блоки для мощения, плиты, кирпичи,	7016	тонн			3	6
Посуда стеклянная для лабораторных целей	7017	тонн			0	2
Стекловолокно и изделия из него	7019	тонн			0	1

	Код ТН ВЭД	ед. изм.	ЭКСПОРТ		ИМПОРТ	
			КОЛ-ВО	ТЫС. ДОЛЛ. США	КОЛ-ВО	ТЫС. ДОЛЛ. США
РАЗДЕЛ 14 ДРАГОЦЕННОЕ ИЛИ НЕДРАГОЦЕННЫЕ МЕТАЛЛЫ						
Прочие		тонн				
РАЗДЕЛ 15 НЕДРАГОЦЕННЫЕ МЕТАЛЛЫ И ИЗДЕЛИЯ ИЗ НИХ						
Прокат плоский из углеродистой стали, шириной 600мм или более, плакированный	7210	тонн			34	30
Прокат плоский из углеродистой стали, шириной менее 600 мм, неплакированный	7211	тонн			0	2
Прутки из углеродистой стали	7214	тонн			63	232
Уголки, профили из углеродистой стали	7216	тонн			98	176
Прокат плоский из коррозионностойкой стали, шириной 600 мм или более	7219	тонн			0	1
Трубы , трубы из ч/м	7306	тонн			4	5
Фитинги для труб из ч/м	7307	тонн	0	0	3	38
Металлоконструкции из ч/м	7308	тонн	0	0	0	44
Цистерны, бочки, барабаны, ящики из ч/м	7310	тонн			1	1
Емкости для газа из черных металлов	7311	тонн	0	2		
Скрученная проволока, тросы, канаты, Металлическая ткань, решетки, сетки из ч/м	7312 7314	тонн тонн			0 0	1 6
Цепи и их части из ч/м	7315	тонн			0	2
Гвозди, кнопки и др. из ч/м	7317	тонн	0	1		
Винты, болты, гайки, глухари, шайбы	7318	тонн	0	0	51	170
Пружины из ч/м	7320	тонн			50	54
Радиаторы для центрального отопления	7322	тонн			0	1
Изделия столовые, кухонные и др. из ч/м	7323	тонн			0	0
Изделия литые прочие из черных металлов	7325	тонн			0	1
Изделия прочие из ч/м	7326	тонн	0	1	54	561
Трубы и трубки медные	7411	тонн			0	2
Фитинги медные для труб или трубок	7412	тонн			0	2
Гвозди, кнопки и аналогичные изделия из меди или из ч/м с медными головками	7415	тонн			0	2
Изделия из меди прочие	7419	тонн			1	1
Изделия из никеля прочие	7508	тонн				
Прутки и профили алюминиевые	7604	тонн			0	5
Плиты, листы, полосы алюминиевые	7606	тонн			96	658
Металлоконструкции алюминиевые	7610	тонн			5	63
Бочки, барабаны, банки, ящики	7612	тонн	0	0	0	2
Прочие изделия из алюминия	7616	тонн	0	0	3	14
Прочие изделия из цинка	7907	тонн			0	2
Металлокерамика и изделия из нее	8113	тонн	3	10		

	Код ТН ВЭД	ед. изм.	ЭКСПОРТ		ИМПОРТ	
			КОЛ-ВО	тыс. долл. США	КОЛ-ВО	тыс. долл. США
Пилы ручные (ножовки)	8202	тонн			0	1
Напильники, надфили, рашпили и др.	8203	тонн	0	0	0	1
Ключи гаечные ручные	8204	тонн			0	1
Инструменты ручные	8205	тонн	0	3	0	9
Инструмент сменный ручной с механическим приводом	8207	тонн			0	20
Ножи и лезвия для машин	8208	тонн			0	5
Бритвы и лезвия для них	8212	тонн			0	63
Замки висячие и врезные из не драгоценных металлов	8301	тонн			0	2
Крепежная арматура из не драгоценных металлов	8302	тонн			2	9
Застежки, рамы с застежками, пряжки, крючки	8308	тонн			0	36
Пробки, колпачки и крышки	8309	тонн			17	77
РАЗДЕЛ 16 МАШИНЫ, ОБОРУДОВАНИЕ И ЗАПЧАСТИ						
Двигатели внутреннего сгорания с искровым зажиганием	8407	штук			1824	1118
Двигатели внутреннего сгорания	8408	штук			58	73
Части для двигателей товарной позиции 8407 или 8408	8409	тонн			23	87
Двигатели турбореактивные и др.	8411	штук	0	2	1	0
Двигатели и силовые установки прочие	8412	тонн	0	11	15	18
Насосы жидкостные	8413	штук			22	184
Насосы воздушные или вакуумные	8414	штук			8	150
Установки для кондиционирования воздуха	8415	штук			13	432
Горны и печи промышленные или лабораторные	8417	штук			2	43
Холодильники, морозильники	8418	штук			4	8
Машины, оборудование промышленное для обработки материалов	8419	тонн			1	38
Валковые машины	8420	тонн			13	304
Центрифуги, агрегаты для очистки	8421	тонн			2	57
Оборудование для взвешивания товаров	8423	штук			68	251
Механические устройства для разбрызгивания жидкостей или порошков	8424	штук			5	29
Тали подъемные и подъемники, домкраты	8425	штук			14	23
Краны подъемные разных типов,	8426	штук			6	15
Автопогрузчики	8427	штук	0	1	26	187
Машины и устройства для подъема, погрузки или разгрузки	8428	тонн			0	1
Части для подъемно-транспортного оборудования	8431	тонн			5	39

	Код ТН ВЭД	ед. изм.	ЭКСПОРТ		ИМПОРТ	
			кол-во	тыс. долл. США	кол-во	тыс. долл. США
Машины для обмолота сельскохозяйственных культур	8433	штук			34	58
Установки и аппараты доильные и др.	8434	тонн			1	28
Оборудование для с/х	8436	тонн			774	971
Оборудование для промышленного приготовления пищевых продуктов	8438	тонн			3	21
Оборудование для производства изделий из бумаги или картона	8441	тонн			2	6
Машины, аппаратура и оснастка для шрифтоотливки	8442	тонн			5	28
Оборудование печатное	8443	тонн			84	271
Машины для подготовки текстильных волокон	8445	тонн			21	250
Машины трикотажные, вязально-прошивные	8447	тонн			11	9
Оборудование и з/ч вспомогательные для текстильной и печатной промышленности	8448	тонн			0	3
Машины стиральные	8450	тонн			4	8
Оборудование для промывки, чистки, сушки, глажения, прессования и др.	8451	тонн			0	5
Машины швейные, мебель для них	8452	тонн			3	31
Станки для обработки любых материалов	8456	тонн			0	206
Станки токарные	8458	тонн			3	3
Станки для обработки металлов штамповкой	8462	тонн	7	276		
Части для металлорежущих токарных и др. станков	8466	тонн			0	1
Арматура изолирующая	8547	тонн			0	4
РАЗДЕЛ 17 СРЕДСТВА НАЗЕМНОГО, ВОЗДУШНОГО И ВОДНОГО ТРАНСПОРТА						
Контейнеры	8609	штук	1	3	181	115
Тракторы	8701	штук			1555	2679
Автомобили для перевозки 10 человек или более	8702	штук			207	224
Автомобили легковые	8703	штук	2	9	7818	24819
Автомобили грузовые	8704	штук			6516	12327
Автомобили специального назначения	8705	штук			85	156
Шасси для автомобилей	8706	штук			162	180
Кузова для автомобилей	8707	штук			91	112
З/ч для автомобилей	8708	тонн	0	0	4412	3657
Мотоциклы и велосипеды с установленным вспомогательным двигателем	8711	штук			1	18
Велосипеды двухколёсные и прочие	8712	штук			8	14
Прицепы и полуприцепы	8716	штук			3189	2300

	Код ТН ВЭД	ед. изм.	ЭКСПОРТ		ИМПОРТ	
			КОЛ-ВО	тыс. долл. США	КОЛ-ВО	тыс. долл. США
Части летательных аппаратов	8803	тонн			0	3
Яхты и прочие плавучие средства	8903	тонн			1	6
РАЗДЕЛ 18						
Волокна оптические	9001	тонн			0	2
Линзы, призмы, зеркала и прочие оптические	9002	тонн			0	3
Оправы и арматура для очков,	9003	тонн			0	1
Микроскопы	9011	тонн			0	16
Устройства на жидких кристаллах	9013	тонн			0	225
Приборы и инструменты топографические и др.	9015	тонн	0	103	1	188
Весы	9016	тонн			0	2
Инструменты для черчения	9017	тонн	0	0	3	24
Приборы и устройства для медицины	9018	тонн			25	861
Аппаратура для механотерапии и др.	9019	тонн			1	203
Аппаратура дыхательная, прочая	9020	тонн			0	11
Аппаратура медицинская	9021	тонн			1	2
Аппаратура, основанная на использовании рентгеновского излучения	9022	тонн			4	306
Приборы, аппаратура и модели,	9023	тонн			0	6
Ареометры и аналогичные приборы	9025	тонн			2	192
Приборы для измерения давления	9026	тонн	0	0	2	54
Приборы для физического и химического анализа	9027	тонн			0	126
Счетчики подачи жидкости или электроэнергии	9028	тонн			0	9
Счетчики	9029	тонн			0	9
Осциллографы	9030	тонн	1	36	0	5
Измерительные или контрольные приборы	9031	тонн	5	195	0	30
Приборы и аппаратура для автоматического регулирования	9032	тонн			2	118
Части и принадлежности к машинам	9033	тонн			0	1
РАЗДЕЛ 20 РАЗНЫЕ ПРОМЫШЛЕННЫЕ ТОВАРЫ						
Мебель для сидения	9401	тонн			89	77
Мебель медицинская, хирургическая	9402	тонн	0	1	3	39
Мебель прочая и её части	9403	тонн			17	34
Основы матрацные и пр.	9404	тонн			1	2
Лампы и осветительное оборудование	9405	тонн			0	36
Конструкции строительные сборные	9406	тонн			0	6
Снаряды и инвентарь для занятий физкультурой	9506	тонн	0	1	2	22

	Код ТН ВЭД	ед. изм.	ЭКСПОРТ		ИМПОРТ	
			кол-во	тыс. долл. США	кол-во	тыс. долл. США
Метлы и щетки	9603	тонн			1	9
Ручки шариковые	9608	тонн	0	0	0	2
Карандаши, мелки для письма	9609	тонн	0	0	0	1
Женские гигиенические	9619	тонн			27	71
РАЗДЕЛ 21 ПРОИЗВЕДЕНИЯ ИСКУССТВА						
ПРОЧИЕ		тонн				

**ЭКСПОРТ И ИМПОРТ ТОВАРОВ
за 2019 год по ГРЕЦИИ**

	Код ТН ВЭД	ед. изм.	ЭКСПОРТ		ИМПОРТ	
			кол-во	тыс. долл. США	кол-во	тыс. долл. США
ВСЕГО						1588,8
			из них:			
РАЗДЕЛ 3						
Масло оливковое и его фракции	1509	тонн			0	2
РАЗДЕЛ 5 МИНЕРАЛЬНЫЕ ПРОДУКТЫ						
Мрамор, известковый туф и др. известняки	2515	тонн				
РАЗДЕЛ 6 ПРОДУКЦИЯ ХИМИЧЕСКОЙ ПРОМЫШЛЕННОСТИ						
Антибиотики:	2941	тонн			2	215
Лекарственные средства расфасованные	3004	тонн			0	4
Продукты и препараты химические	3824	тонн			130	37
РАЗДЕЛ 7 ПЛАСТМАССЫ И ИЗДЕЛИЯ ИЗ НИХ						
Шины и покрышки пневматические резиновые	4012	тонн			20	8
РАЗДЕЛ 13 ИЗДЕЛИЯ ИЗ КАМНЯ ИЛИ АНАЛОГИЧНЫХ МАТЕРИАЛОВ						
Зонты от дождя и солнца	6801	тонн				
Камень, обработанный	6802	тонн			1204	1248
РАЗДЕЛ 15						
Изделия столовые, кухонные или	7323	тонн			0	1
Бритвы и лезвия для них	8212	тонн			3	34
РАЗДЕЛ 16 МАШИНЫ, ОБОРУДОВАНИЕ И ЗАПЧАСТИ						
Холодильники, морозильники и прочее	8418	тонн			0	3
Машины стиральные, бытовые	8450	тонн			15	26
Водонагреватели электрические	8516	тонн			0	1
Резисторы электрические	8533	тонн			0	1
Провода изолированные	8544	тонн			0	1
РАЗДЕЛ 18 ПРИБОРЫ И АППАРАТЫ ОПТИЧЕСКИЕ, ЧАСЫ						

	Код ТН ВЭД	ед. изм.	ЭКСПОРТ		ИМПОРТ	
			КОЛ-ВО	тыс. долл. США	КОЛ-ВО	тыс. долл. США
Приборы и аппаратура для автоматического регулирования	9032	тонн				
РАЗДЕЛ 20 РАЗНЫЕ ПРОМЫШЛЕННЫЕ ТОВАРЫ						
Ручки шариковые	9608	тонн				

ЭКСПОРТ И ИМПОРТ ТОВАРОВ

за 2019 год по ДАНИИ

	Код ТН ВЭД	ед. изм.	ЭКСПОРТ		ИМПОРТ	
			КОЛ-ВО	тыс. долл. США	КОЛ-ВО	тыс. долл. США
ВСЕГО				124,3		1574,8
			из них:			
РАЗДЕЛ 4						
Сливочное масло и прочие жиры и масла	0405	тонн			0	2
Шкурки и прочие части птиц	0505	тонн			0	5
РАЗДЕЛ 4 ГОТОВЫЕ ПИЩЕВЫЕ ПРОДУКТЫ						
Экстракт солодовый	1901	тонн			3	7
Готовые пищевые продукты	1904	тонн			0	1
Пищевые продукты, в другом мест	2106	тонн			0	3
РАЗДЕЛ 6 ПРОДУКЦИЯ ХИМИЧЕСКОЙ ПРОМЫШЛЕННОСТИ						
Кровь, кровь животных для медицинских целей	3002	тонн			2	852
Лекарственные средства расфасованные	3004	тонн			39	300
Ферменты	3507	тонн			0	6
Средства отделочные, средства для	3809	тонн			0	1
Промышленные монокарбоновые	3823	тонн			0	21
РАЗДЕЛ 7 ПЛАСТМАССЫ И ИЗДЕЛИЯ ИЗ НИХ						
Изделия для транспортировки	3923	тонн			1	14
Изделия прочие из пластмасс	3926	тонн			0	2
РАЗДЕЛ 8 КОЖЕВЕННОЕ СЫРЬЕ, КОЖА						
Шкуры овец или шкурки ягнят	4102	тонн				
РАЗДЕЛ 10 БУМАГА И КАРТОН, ИЗДЕЛИЯ ИЗ НИХ						
Бумага, картон прочие	4823	тонн			8	4
РАЗДЕЛ 11 ТЕКСТИЛЬНЫЕ МАТЕРИАЛЫ И ТЕКСТИЛЬНЫЕ ИЗДЕЛИЯ						
Брезенты, навесы, тенты; палатки; паруса для лодок, досок для виндсерфинга или сухопутных транспортных средств	6306	тонн			1	5
РАЗДЕЛ 15 НЕДРАГОЦЕННЫЕ МЕТАЛЛЫ И ИЗДЕЛИЯ ИЗ НИХ						

	Код ТН ВЭД	ед. изм.	ЭКСПОРТ		ИМПОРТ	
			кол-во	тыс. долл. США	кол-во	тыс. долл. США
Фитинги для труб из ч/м	7307	тонн			0	0
Металлоконструкции из черных металлов	7308	тонн			0	4
РАЗДЕЛ 16 МАШИНЫ, ОБОРУДОВАНИЕ И ЗАПЧАСТИ						
Насосы жидкостные	8413	штук	3	123	3	137
Оборудование для взвешивания товаров	8423	штук			1	33
Машины, аппаратура и оснастка для шрифтоотливки	8442	тонн			0	2
Вычислительные машины и их блоки	8471	тонн			0	3
Машины и оборудование специального назначения	8479	тонн			0	9
Прокладки и аналогичные соединительные	8484	тонн			0	8
Водонагреватели электрические	8516	тонн			0	1
Аппаратура приемная для телевизионной связи	8528	тонн			0	1
Схемы печатные	8534	тонн			0	1
Пульты, панели, консоли, распределительные щиты	8537	тонн			0	5
Лампы и трубки электронные	8540	тонн			0	1
Провода изолированные, кабели	8544	тонн			0	2
РАЗДЕЛ 17 СРЕДСТВА НАЗЕМНОГО, ВОЗДУШНОГО И ВОДНОГО ТРАНСПОРТА						
Части летательных аппаратов	8803	тонн				
РАЗДЕЛ 18 ПРИБОРЫ И АППАРАТЫ ОПТИЧЕСКИЕ, ЧАСЫ						
Инструменты для черчения	9017	тонн			0	2
Приборы и устройства для медицины	9018	тонн			3	37
Устройства для механотерапии	9019	тонн			0	13
Приборы и аппаратура для измерения или	9026	тонн			0	2
Приборы и аппаратура для физического	9027	тонн			0	50
Приборы и аппаратура для автоматического регулирования	9032	тонн			0	2
РАЗДЕЛ 20 РАЗНЫЕ ПРОМЫШЛЕННЫЕ ТОВАРЫ						
Лампы и осветительное оборудование	9405	тонн			0	2
Игрушки прочие	9503	тонн			0	1

ЭКСПОРТ И ИМПОРТ ТОВАРОВ
за 2019 год по ИРЛАНДИИ

	Код ТН ВЭД	ед. изм.	ЭКСПОРТ		ИМПОРТ	
			КОЛ-ВО	ТЫС. ДОЛЛ. США	КОЛ-ВО	ТЫС. ДОЛЛ. США
ВСЕГО				3,1		648,3
из них:						
РАЗДЕЛ 4 ГОТОВЫЕ ПИЩЕВЫЕ ПРОДУКТЫ						
Прочие виды сахара	1702	тонн			0	1
Кондитерские изделия из сахара	1704	тонн			3	27
Экстракты, концентраты кофе, чая	2101	тонн			1	8
Прочие пищевые продукты	2106	тонн			21	52
Прочие напитки сброшенные	2208	тонн			9	75
РАЗДЕЛ 6 ПРОДУКЦИЯ ХИМИЧЕСКОЙ ПРОМЫШЛЕННОСТИ						
Кислоты ациклические ненасыщенные	2916	тонн			0	1
Кислоты карбоновые и др.	2918	тонн			1	1
Соединения, содержащие	2924	тонн			0	2
Соединения гетероциклические	2932	тонн			0	2
Соединения гетероциклические прочие	2934	тонн			0	1
Кровь человеческая; кровь животных	3002	тонн			0	20
Лекарственные средства расфасованные	3004	тонн			0	4
Смеси душистые для производства напитков	3302	тонн			19	385
Препараты для гигиены полости рта	3306	тонн			0	6
Продукты и препараты химические	3824	тонн			1	3
РАЗДЕЛ 7 ПЛАСТМАССЫ И ИЗДЕЛИЯ ИЗ НИХ						
Плиты, листы, пленка и полосы или ленты из пластмасс, прочие	3921	тонн			0	3
РАЗДЕЛ 15 НЕДРАГОЦЕННЫЕ МЕТАЛЛЫ И ИЗДЕЛИЯ ИЗ НИХ						
Инструмент сменный ручной с механическим приводом	8207	тонн			0	22
РАЗДЕЛ 16 МАШИНЫ, ОБОРУДОВАНИЕ И ЗАПЧАСТИ						
Части, предназначенные исключительно	8431	тонн			0	7
Вычислительные машины и их блоки	8471	тонн			0	5
РАЗДЕЛ 17 СРЕДСТВА НАЗЕМНОГО, ВОЗДУШНОГО И ВОДНОГО ТРАНСПОРТА						
Мотоциклы (включая мопеды) и велосипеды	8711	тонн	1	2		
Части летательных аппаратов	8803	Тонн	0	1		
РАЗДЕЛ 18 ПРИБОРЫ И АППАРАТЫ ОПТИЧЕСКИЕ, ЧАСЫ						
Аппаратура медицинская	9021	тонн			0	20
РАЗДЕЛ 20 РАЗНЫЕ ПРОМЫШЛЕННЫЕ ТОВАРЫ						
Метлы и щетки	9603	тонн			0	3

ЭКСПОРТ И ИМПОРТ ТОВАРОВ
за 2019 год по ИСЛАНДИЯ

	Код ТН ВЭД	ед. изм.	ЭКСПОРТ		ИМПОРТ	
			КОЛ-ВО	ТЫС. ДОЛЛ. США	КОЛ-ВО	ТЫС. ДОЛЛ. США
ВСЕГО						0,1

из них:

РАЗДЕЛ 6 ПРОДУКЦИЯ ХИМИЧЕСКОЙ ПРОМЫШЛЕННОСТИ

Фармацевтическая продукция 3006 тонн

ЭКСПОРТ И ИМПОРТ ТОВАРОВ
за 2019 год по ИСПАНИИ

	Код ТН ВЭД	ед. изм.	ЭКСПОРТ		ИМПОРТ	
			КОЛ-ВО	ТЫС. ДОЛЛ. США	КОЛ-ВО	ТЫС. ДОЛЛ. США
ВСЕГО				73,2		2459,1

из них:

РАЗДЕЛ 1

Рыба мороженая, за исключени 0303 тонн 27 66

РАЗДЕЛ 2 ПРОДУКТЫ РАСТИТЕЛЬНОГО ПРОИСХОЖДЕНИЯ

Прочие живые растения 0602 тонн 26 49

Листья, ветки и другие части растений 0604 тонн 0 10

Кофе, жареный или нежареный 0901 тонн 0 1

Семена для посева 1209 тонн 0 72

РАЗДЕЛ 3 ЖИРЫ И МАСЛА ЖИВОТНОГО ИЛИ РАСТИТЕЛЬНОГО ПРОИСХОЖДЕНИЯ

Масло оливковое и его фракции 1509 тонн 4 18

Прочие масла и их фракции 1510 тонн 0 1

РАЗДЕЛ 4 ГОТОВЫЕ ПИЩЕВЫЕ ПРОДУКТЫ

Готовая или консервированная рыба 1604 тонн 0 1

Какао-порошок без добавок 1805 тонн 1 1

Макаронны, лапша, рожки и др. 1902 тонн 0 1

Хлеб, пирожные, печенье 1905 тонн 0 1

Овощи прочие, без добавления уксуса 2005 тонн 53 57

Джемы, желе, мармелад, пюре 2007 тонн 1 8

Продукты для приготовления соусов 2103 тонн 38 62

Супы и бульоны готовые и заготовки 2104 тонн 1 4

Прочие пищевые продукты 2106 тонн 194 225

Пиво солодовое: 2203 тонн 1 2

Вина виноградные натуральные 2204 тонн 2 13

Спирт этиловый менее 80 об. % 2208 тонн 0 1

Продукты, используемые в кормлении животных 2309 тонн 7 69

	Код ТН ВЭД	ед. изм.	ЭКСПОРТ		ИМПОРТ	
			КОЛ-ВО	тыс. долл. США	КОЛ-ВО	тыс. долл. США
РАЗДЕЛ 5 МИНЕРАЛЬНЫЕ ПРОДУКТЫ						
Карбонат магния природный (магнезит)	2519	тонн			16	32
РАЗДЕЛ 6 ПРОДУКЦИЯ ХИМИЧЕСКОЙ ПРОМЫШЛЕННОСТИ						
Лекарственные средства расфасованные	3004	тонн			7	52
Удобрения минеральные азотные	3102	тонн			1	3
Удобрения минеральные прочие	3105	тонн			3	9
Дубильные вещества	3202	тонн			12	22
Красящие вещества прочие	3206	тонн			0	1
Духи и туалетная вода	3303	тонн			1	94
Косметические средства	3304	тонн			7	27
Средства для волос	3305	тонн			1	9
Средства для бритья, дезодоранты	3307	тонн			9	33
Мыло	3401	тонн			4	4
Вещества поверхностно-активные	3402	тонн			0	1
Инсектициды, родентициды, фунгициды	3808	тонн			0	2
РАЗДЕЛ 7 ПЛАСТМАССЫ И ИЗДЕЛИЯ ИЗ НИХ						
Акриловые полимеры в первичных формах	3906	тонн			1	1
Трубы, трубки из пластмасс	3917	тонн			0	2
Изделия прочие из пластмасс	3926	тонн			0	3
Ленты конвейерные или ремни	4010	тонн			0	1
РАЗДЕЛ 8 КОЖЕВЕННОЕ СЫРЬЕ, КОЖА						
Одежда и принадлежности	4203	тонн			0	1
Прочие изделия из натуральной кожи	4205	тонн			0	4
РАЗДЕЛ 10 БУМАГА И КАРТОН, ИЗДЕЛИЯ ИЗ НИХ						
Ярлыки и этикетки всех видов	4821	тонн			0	1
РАЗДЕЛ 11 ТЕКСТИЛЬНЫЕ МАТЕРИАЛЫ И ТЕКСТИЛЬНЫЕ ИЗДЕЛИЯ						
Нитки хлопчатобумажные швейные	5204	штук			1	14
Костюмы, пиджаки трикотажные мужские	6103	штук			0	4
Костюмы, комплекты, платья, юбки женские	6104	штук			0	1
Сорочки и рубашки трикотажные мужские	6105	штук			0	1
Майки и изделия трикотажные	6109	штук			0	2
Свитеры, изделия трикотажные	6110	штук			0	3
Одежда трикотажная	6114	тонн			0	3
Пальто, полупальто, накидки, плащи	6202	штук			0	1
Костюмы, пиджаки, брюки мужские	6203	штук			1	9
Костюмы, жакеты, платья, юбки женские	6204	штук			0	14
Рубашки мужские	6205	штук			0	1
Блузки, рубашки женские	6206	штук			1	11
Костюмы спортивные	6211	тонн			0	2

	Код ТН ВЭД	ед. изм.	ЭКСПОРТ		ИМПОРТ	
			КОЛ-ВО	тыс. долл. США	КОЛ-ВО	тыс. долл. США
РАЗДЕЛ 12 ОБУВЬ, ГОЛОВНЫЕ УБОРЫ						
Другие виды обуви из резины	6402	пар			0	2
Обувь с подошвой из резины,	6403	пар			0	1
Шляпы и прочие головные уборы	6505	тонн			0	1
РАЗДЕЛ 13 ИЗДЕЛИЯ ИЗ КАМНЯ ИЛИ АНАЛОГИЧНЫХ МАТЕРИАЛОВ						
Парики, бороды накладные,	6704	тонн			0	5
Камень, обработанный	6802	тонн			0	1
Посуда стеклянная для лабораторных	7017	тонн			0	3
РАЗДЕЛ 15 НЕДРАГОЦЕННЫЕ МЕТАЛЛЫ И ИЗДЕЛИЯ ИЗ НИХ						
Прокат плоский из коррозионностойкой	7219	тонн			20	110
Фитинги для труб из ч/м	7307	тонн			0	1
Металлоконструкции из ч/м	7308	тонн			2	26
Печи отопительные	7321	тонн			0	1
Изделия столовые, кухонные и др. из ч/м	7323	тонн			0	7
Изделия прочие из черных металлов	7326	тонн			0	3
РАЗДЕЛ 16 МАШИНЫ, ОБОРУДОВАНИЕ И ЗАПЧАСТИ						
Двигатели и силовые установки прочие	8412	тонн			0	11
Насосы жидкостные	8413	штук			0	3
Насосы воздушные или вакуумные	8414	штук			0	4
Машины, оборудование промышленно	8419	тонн			1	11
Машины посудомоечные; оборудование	8422	тонн			2	112
Тали подъемные и подъемники,	8425	тонн			0	19
Судовые деррик-краны; краны подъемные,	8426	тонн			1	4
Машины печатные, используемые	8443	тонн			2	27
Краны, клапаны для трубопроводов, котлов	8481	тонн			0	2
Трансформаторы электрические	8504	тонн			32	497
Электрооборудование для двигателей внутреннего сгорания	8511	тонн			0	1
Оборудование электроосветительное	8512	тонн			1	26
Фонари портативные электрические,	8513	тонн			2	26
Устройства электрической сигнализации	8530	тонн			2	180
Аппаратура электрическая для коммутации	8535	тонн			0	1
РАЗДЕЛ 17 СРЕДСТВА НАЗЕМНОГО, ВОЗДУШНОГО И ВОДНОГО ТРАНСПОРТА						
Контейнеры	8609	штук	3	2		
Автомобили легковые	8703	штук			8	17
З/ч для автомобилей	8708	тонн			1	29
РАЗДЕЛ 18 ПРИБОРЫ И АППАРАТЫ ОПТИЧЕСКИЕ, ЧАСЫ						
Приборы и инструменты геодезические	9015	тонн	0	10	0	3
Устройства для механотерапии	9020	тонн	1	62		

	Код ТН ВЭД	ед. изм.	ЭКСПОРТ		ИМПОРТ	
			кол-во	тыс. долл. США	кол-во	тыс. долл. США
Аппаратура медицинская	9021	тонн			0	89
Аппаратура, основанная на использовании рентгеновского	9022	тонн			0	1
Приборы, аппаратура и модели,:	9023	тонн			0	1
РАЗДЕЛ 20 РАЗНЫЕ ПРОМЫШЛЕННЫЕ ТОВАРЫ						
Мебель медицинская, хирургическая,	9402	тонн			0	9
Лампы и осветительное оборудование	9405	тонн			0	11
Пуговицы, кнопки, застежки	9606	тонн			0	14
Застежки "молнии" и их части	9607	тонн			6	138

**ЭКСПОРТ И ИМПОРТ ТОВАРОВ
за 2019 год по ИТАЛИИ**

	Код ТН ВЭД	ед. изм.	ЭКСПОРТ		ИМПОРТ	
			кол-во	тыс. долл. США	кол-во	тыс. долл. США
ВСЕГО				10982,1		34501,2

из них:

РАЗДЕЛ 1 ЖИВЫЕ ЖИВОТНЫЕ И ПРОДУКТЫ ЖИВОТНОГО ПРОИСХОЖДЕНИЯ

Мясо и пищевые мясные субпродукты	0210	тонн			1	11
Моллюски, в раковине или без раковины	0307	тонн			0	1
Сливочное масло и прочие жиры и масла	0405	тонн			1	4
Сыры и творог	0406	тонн			2	25
Мед натуральный	0409	тонн			0	1

РАЗДЕЛ 2 ПРОДУКТЫ РАСТИТЕЛЬНОГО ПРОИСХОЖДЕНИЯ

Прочие живые растения	0602	тонн			960	2234
Овощи консервированные	0711	тонн			0	1
Овощи сушеные, целые	0712	тонн			0	1
Кофе, жареный или нежареный	0901	тонн			2	18
Корица и цветки коричневого дерева	0904	тонн			0	1
Имбирь, шафран	0910	тонн			0	3
Рис:	1006	тонн			9	24
Мука пшеничная или пшенично-ржаная	1101	тонн			1	2
Мука из зерна прочих злаков	1102	тонн			1	1
Крахмал; инулин:	1108	тонн			0	1
Семена, плоды и споры для посева	1209	тонн			0	2
Соки и экстракты растительные	1302	тонн			0	6

	Код ТН ВЭД	ед. изм.	ЭКСПОРТ		ИМПОРТ	
			КОЛ-ВО	тыс. долл. США	КОЛ-ВО	тыс. долл. США
РАЗДЕЛ 3						
Масло оливковое и его фракции	1509	тонн			1	9
Масло подсолнечное	1512	тонн			0	1
Прочие нелетучие растительные жиры	1515	тонн			0	2
РАЗДЕЛ 4						
Колбасы и аналогичные продукты из мяса,	1601	тонн			1	7
Готовые или консервированные продукты из мяса,	1602	тонн			0	1
Готовая или консервированная рыба	1604	тонн			0	6
Кондитерские изделия из сахара	1704	тонн			0	1
Шоколад и прочие готовые пищевые продукты	1806	тонн			3	36
Макаронные изделия,	1902	тонн			8	17
Хлеб, мучные кондитерские изделия	1905	тонн			15	90
Овощи, фрукты,	2001	тонн			0	2
Томаты,	2002	тонн			8	19
Грибы и трюфели,	2003	тонн			0	2
Овощи прочие,	2004	тонн			0	1
Овощи прочие, приготовленные или консервированные,	2005	тонн			2	5
Джемы, желе фруктовое, мармелады,	2007	тонн			1	6
Продукты для приготовления соусов	2103	тонн			2	5
Супы и бульоны готовые и заготовки	2104	тонн			0	1
Пищевые продукты	2106	тонн			0	1
Воды, включая природные	2201	тонн			1	1
Вина виноградные натуральные,	2204	тонн			12	80
Вермуты и виноградные натуральные вина	2205	тонн			5	20
Спирт этиловый	2208	тонн			6	33
Уксус и его заменители,	2209	тонн			2	4
РАЗДЕЛ 5 МИНЕРАЛЬНЫЕ ПРОДУКТЫ						
Соль	2505	тонн			0	1
Портландцемент	2523	тонн			258	253
Нефть и нефтепродукты,	2710	тонн			12	52
РАЗДЕЛ 6 ПРОДУКЦИЯ ХИМИЧЕСКОЙ ПРОМЫШЛЕННОСТИ						
Кислоты неорганические прочие	2811	тонн			0	1
Аммиак, безводный	2814	тонн			1	1
Дитиониты и сульфоксилаты:	2831	тонн			40	88
Соли оксометаллических	2841	тонн			1	9
Кислоты ациклические	2915	тонн			3	12
Соединения, содержащие	2926	тонн			0	1

	Код ТН ВЭД	ед. изм.	ЭКСПОРТ		ИМПОРТ	
			КОЛ-ВО	тыс. долл. США	КОЛ-ВО	тыс. долл. США
Кровь, кровь животных для медицинских целей	3002	тонн			0	19
Лекарственные средства	3003	тонн			1	84
Лекарственные средства расфасованные	3004	тонн			3	70
Фармацевтическая продукция	3006	тонн			9	23
Синтетические красящие вещества	3204	тонн			2	48
Готовые пигменты,	3207	тонн			3	6
Замазки стекольная и садовая	3214	тонн			0	2
Смеси душистых веществ и смеси	3302	тонн			1	10
Духи и туалетная вода	3303	тонн			1	63
Косметические средства	3304	тонн			1	44
Средства для волос	3305	тонн			6	19
Препараты для гигиены полости рта	3306	тонн			4	7
Средства для бритья, дезодоранты	3307	тонн			1	5
Мыло	3401	тонн			3	25
Вещества и средства чистящие	3402	тонн			8	28
Материалы смазочные	3403	тонн			1	5
Воски	3404	тонн			0	1
Ваксы и кремы для обуви, мастики	3405	тонн			0	0
Пасты для лепки,	3407	тонн			4	18
Желатин	3503	тонн			0	1
Готовые клеи	3506	тонн			0	4
Ферменты	3507	тонн			8	49
Инсектициды и др.	3808	тонн			7	45
Средства отделочные	3809	тонн			75	267
Инициаторы, ускорители реакций и катализаторы	3815	тонн			1	2
Антифризы и жидкости антиобледенительные	3820	тонн			0	3
Реагенты диагностические или лабораторные	3822	тонн			0	6
Продукты и препараты химические	3824	тонн			100	121
РАЗДЕЛ 7 ПЛАСТМАССЫ И ИЗДЕЛИЯ ИЗ НИХ						
Полиамиды в первичных формах	3908	тонн			0	1
Аминосмолы, фенольные смолы	3909	тонн			1	3
Силиконы в первичных формах	3910	тонн			8	44
Трубы, трубки из пластмасс	3917	тонн			24	219
Плиты, листы, полоса из полимерных материалов	3919	тонн			0	5
Плиты из полимерных материалов неармированные	3920	тонн			0	1
Плиты из полимерных материалов прочие	3921	тонн			5	65
Ванны, души, раковины и др. из пластмасс	3922	тонн			0	1

	Код ТН ВЭД	ед. изм.	ЭКСПОРТ		ИМПОРТ	
			КОЛ-ВО	тыс. долл. США	КОЛ-ВО	тыс. долл. США
Изделия для упаковки товаров из пластмасс	3923	тонн	0	1	3	31
Посуда столовая из пластмасс	3924	тонн			0	0
Детали строительные из пластмасс	3925	тонн			0	2
Изделия прочие из пластмасс	3926	тонн			0	15
Отходы, обрезки и скрап резины	4004	тонн			23	76
Невулканизированная резиновая смесь	4005	тонн			1	11
Пластины, листы, полоса из резины	4008	тонн			0	7
Трубы, шланги, рукава из резины	4009	тонн			5	169
Ленты транспортерные или ремни приводные	4010	тонн			295	1602
Шины пневматические, новые	4011	тонн			6	62
Прочие изделия из резины	4016	тонн			0	12
РАЗДЕЛ 8 КОЖЕВЕННОЕ СЫРЬЕ, КОЖА						
Саквояжи, чемоданы, дорожные сумки	4202	тонн			0	6
Одежда и принадлежности	4203	тонн			0	3
Прочие изделия	4205	тонн			0	6
РАЗДЕЛ 9 ДРЕВЕСИНА И ИЗДЕЛИЯ ИЗ ДРЕВЕСИНЫ						
Ящики, коробки	4415	тонн			0	3
Изделия столярные и плотницкие,	4418	тонн			7	316
Принадлежности столовые и кухонные,	4419	тонн			7	645
Изделия деревянные мозаичные и инкрустированные;	4420	тонн			8	345
Изделия деревянные прочие:	4421	тонн			0	2
РАЗДЕЛ 10 БУМАГА И КАРТОН, ИЗДЕЛИЯ ИЗ НИХ						
Бумага и картон немелованные	4802	тонн			5	12
Бумажные салфетки	4803	тонн			1	5
Бумага, картон	4811	тонн			26	53
Обои и аналогичные настенные покрытия	4814	тонн			48	165
Журналы регистрационные	4820	тонн			0	1
Ярлыки и этикетки из бумаги	4821	тонн	0	0	17	232
Бумага, картон прочие	4823	тонн			0	2
Книги, брошюры	4901	тонн			0	3
Прочая печатная продукция	4911	тонн			1	3
РАЗДЕЛ 11 ТЕКСТИЛЬНЫЕ МАТЕРИАЛЫ И ТЕКСТИЛЬНЫЕ ИЗДЕЛИЯ						
Вата из текстильных материалов	5601	тонн			0	1
Нетканые материалы	5603	тонн			0	5
Бечевки, шнуры, веревки и канаты	5607	тонн			0	2
Ковры и прочие текстильные	5703	тонн			4	70
Ковры и текстильные напольные	5705	тонн			0	3
Узкие ткани	5806	тонн			2	38

	Код ТН ВЭД	ед. изм.	ЭКСПОРТ		ИМПОРТ	
			КОЛ-ВО	тыс. долл. США	КОЛ-ВО	тыс. долл. США
Этикетки, эмблемы из текстильных материалов	5807	тонн			2	108
Ткани дублированные	5903	тонн			2	67
Костюмы, пиджаки трикотажные мужские	6103	штук			0	8
Костюмы, комплекты, платья, юбки женские	6104	штук			0	5
Майки и изделия трикотажные	6109	штук			0	10
Свитеры, изделия трикотажные	6110	штук			0	0
Костюмы спортивные	6112	тонн			0	1
Колготы, чулки, носки	6115	штук			1	11
Перчатки, варежки трикотажные	6116	штук			1	7
Принадлежности одежды трикотажные	6117	тонн			0	1
Пальто, плащи, куртки мужские	6201	штук	5	72	0	0
Пальто, плащи, куртки женские	6202	штук	0	7	0	0
Костюмы, пиджаки, брюки мужские	6203	штук	680	9745	0	1
Костюмы, жакеты, платья, юбки женские	6204	штук	45	663	0	3
Рубашки мужские	6205	штук	11	242		
Галстуки, шейные платки	6215	штук			0	1
Перчатки, рукавицы и митенки	6216	тонн			1	216
Занавеси	6303	м ²			1	216
Готовые изделия прочие	6307	тонн			0	5
Тряпье, отходы из текстильных материалов	6310	тонн			0	3
РАЗДЕЛ 12 ОБУВЬ, ГОЛОВНЫЕ УБОРЫ						
Водонепроницаемая обувь	6401	пар			0	2
Прочая обувь с подошвой	6402	пар			0	1
Обувь на подошве из резины с верхом из кожи	6403	пар			1	7
Шляпы и прочие головные уборы трикотажные	6505	тонн			0	1
Головные уборы прочие	6506	тонн			0	1
Прокладки, подкладки, чехлы, каркасы для шляп	6507	тонн			0	1
РАЗДЕЛ 13 ИЗДЕЛИЯ ИЗ КАМНЯ ИЛИ АНАЛОГИЧНЫХ МАТЕРИАЛОВ						
Жернова, камни точильные	6804	тонн			0	6
Природный или искусственный абразивный порошок	6805	тонн			0	2
Плиты для мощения керамические неглазурованные	6907	тонн			11	18
Раковины, ванны и др. из керамики	6910	тонн			1	5
Зеркала стеклянные	7009	тонн			1	20
Посуда стеклянная для лабораторных	7017	тонн			0	1

	Код ТН ВЭД	ед. изм.	ЭКСПОРТ		ИМПОРТ	
			КОЛ-ВО	тыс. долл. США	КОЛ-ВО	тыс. долл. США
Изделия из стекла прочие	7020	тонн			1	1
РАЗДЕЛ 14						
Прочие	7101	тонн			0	124
РАЗДЕЛ 15 НЕДРАГОЦЕННЫЕ МЕТАЛЛЫ И ИЗДЕЛИЯ ИЗ НИХ						
Полуфабрикаты	7207	тонн			1	2
Прокат плоский из железа	7209	тонн			37	53
Прокат плоский из углеродистой стали, шириной менее 600 мм, неплакированный	7211	тонн			0	1
Прутки из углеродистой стали	7214	тонн			5	8
	7215	тонн			1	1
Уголки, профили из углеродистой стали	7216	тонн			95	143
Прокат плоский из прочих легированных сталей, шириной 600 мм или более	7225	тонн			61	181
Трубы бесшовные	7304	тонн			226	392
Трубы , трубки из ч/м	7306	тонн			59	139
Фитинги для труб из ч/м	7307	тонн			2	21
Металлоконструкции из ч/м	7308	тонн			244	604
Цистерны, бочки, барабаны, ящики из ч/м	7310	тонн			1	18
Емкости для газа из черных металлов	7311	тонн			6	30
Крученая проволока, тросы из ч/м	7312	тонн			2	10
Цепи и их части из ч/м	7315	тонн			2	16
Гвозди, кнопки и др. из ч/м	7317	тонн			0	3
Винты, болты, гайки, глухары, шайбы из ч/м	7318	тонн			10	65
Пружины из ч/м	7320	тонн			0	8
Изделия столовые, кухонные и др. из ч/м	7323	тонн			0	2
Изделия прочие из ч/м	7326	тонн			6	96
Прутки и профили медные	7407	тонн			2	24
Фитинги медные для труб или трубок	7412	тонн			0	1
Прутки и профили алюминиевые	7604	тонн			1	4
Изделия столовые и др. из алюминия	7615	тонн			0	1
Прочие изделия из алюминия	7616	тонн			0	3
Пилы ручные (ножовки)	8202	тонн			0	1
Напильники, надфили, рашпили и др.	8203	тонн			0	10
Ключи гаечные ручные	8204	тонн			0	6
Инструменты ручные	8205	тонн			0	6
Инструмент сменный ручной с механическим приводом	8207	тонн			39	558
Ножи и лезвия для машин	8208	тонн			0	1
Ложки, вилки, столовые приборы	8215	тонн			0	4

	Код ТН ВЭД	ед. изм.	ЭКСПОРТ		ИМПОРТ	
			КОЛ-ВО	тыс. долл. США	КОЛ-ВО	тыс. долл. США
Замки висячие и врезные из не драгоценных металлов	8301	тонн			0	1
Крепежная арматура из не драгоценных металлов	8302	тонн			6	48
Фурнитура для скоросшивателей или папок, скрепки	8305	тонн			0	1
Застежки, рамы с застежками, пряжки, крючки	8308	тонн			0	1
Пробки, колпачки и крышки	8309	тонн			2	14
Электроды, прутки, трубы из не драгоценных металлов	8311	тонн			2	14
РАЗДЕЛ 16 МАШИНЫ, ОБОРУДОВАНИЕ И ЗАПЧАСТИ						
Части для двигателей товарной позиции						
8407 или 8408	8409	тонн	0	4	0	17
Двигатели и силовые установки прочие	8412	тонн			0	2
Насосы жидкостные	8413	штук	0	3	39	786
Насосы воздушные или вакуумные	8414	штук			6	70
Установки для кондиционирования воздуха	8415	штук			0	1
Холодильники, морозильники	8418	штук			0	3
Машины, оборудование промышленное для обработки материалов	8419	тонн			0	7
Центрифуги, агрегаты для очистки	8421	тонн			2	61
Машины посудомоечные	8422	штук			40	2341
Оборудование для взвешивания товаров	8423	штук			0	30
Механические устройства для разбрызгивания жидкостей или порошков	8424	штук			3	106
Тали подъемные и подъемники, домкраты	8425	штук	0	1	2	24
Краны подъемные разных типов, погрузчики	8426	штук			21	113
Машины и устройства для подъема, погрузки или разгрузки	8428	тонн			190	760
Бульдозеры самоходные	8429	штук			46	247
Машины для трамбования или бурения	8430	штук			46	930
Части для подъемно-транспортного оборудования	8431	тонн			1126	7649
Машины сельскохозяйственные для обработки почвы	8432	штук			1	26
Машины для обмолота сельскохозяйственных культур	8433	штук			1	5
Установки и аппараты доильные и др.	8434	тонн			1	64
Оборудование для промышленного приготовления пищевых продуктов	8438	тонн			5	414
Оборудование печатное	8443	тонн			0	89
Машины для подготовки текстильных	8445	тонн			0	3

	Код ТН ВЭД	ед. изм.	ЭКСПОРТ		ИМПОРТ	
			кол-во	тыс. долл. США	кол-во	тыс. долл. США
волокон						
Оборудование и з/ч вспомогательные для текстильной и печатной промышленности	8448	тонн	0	0	1	113
Машины стиральные	8450	тонн			5	51
Оборудование для промывки, чистки, сушки, глажения, прессования и др.	8451	тонн			2	67
Машины швейные, мебель для них	8452	тонн	1	7	6	80
Станки для обработки любых	8456	тонн			0	7
Станки токарные металлорежущие	8458	тонн			7	124
Станки металлорежущие	8459	тонн			4	124
Станки заточные, шлифовальные	8460	тонн			0	1
Станки для обработки металлов или металлокерамики	8461	тонн			1	22
Части для металлорежущих токарных и др. станков	8466	тонн			1	46
Инструменты ручные	8467	тонн			1	71
Вычислительные машины и их блоки	8471	тонн			0	11
Части для пишущих машин и вычислительной техники	8473	тонн			0	1
Оборудование для сортировки,	8474	тонн			14	211
Оборудование для обработки резины	8477	тонн			0	1
Машины и оборудование специального назначения	8479	тонн			8	308
Опоки для металлургического производства	8480	тонн			0	1
Краны, клапаны для трубопроводов, котлов	8481	тонн			0	40
Подшипники шариковые, роликовые	8482	тонн			1	75
Валы трансмиссионные и кривошипы	8483	тонн			3	95
Прокладки из листового металла	8484	тонн			1	36
Двигатели и генераторы электрические	8501	тонн	0	0	1	22
Электродвигательные установки	8502	тонн			6	17
Части для машин товарной позиции	8503	тонн			0	3
Трансформаторы электрические	8504	штук			2	104
Аккумуляторы электрические	8507	тонн			2	13
Оборудование электроосветительное	8512	тонн			0	4
Фонари портативные электрические	8513	тонн			0	1
Печи и камеры промышленные	8514	тонн			0	3
Машины и аппараты для электрической сварки	8515	тонн			57	184
Аппаратура, передающая для радиотелефонной связи	8525	тонн	0	42	0	7
Аппаратура радиолокационная	8526	тонн			0	11
Электрооборудование звуковое	8531	тонн			0	1

	Код ТН ВЭД	ед. изм.	ЭКСПОРТ		ИМПОРТ	
			КОЛ-ВО	тыс. долл. США	КОЛ-ВО	тыс. долл. США
Аппаратура электрическая для коммутации	8535	тонн			42	394
Аппаратура электрическая для коммутации	8536	тонн			1	62
Пульты, панели, консоли, З/ч для электроаппаратуры	8537	тонн			98	1352
Лампы накаливания электрические и др.	8538	тонн			1	9
Диоды, транзисторы	8539	тонн			0	5
Машины электрические и аппаратура	8541	тонн			0	1
Провода изолированные, кабели	8543	тонн			0	25
Электроды угольные, угольные щетки	8544	тонн			11	69
	8545	тонн			0	1
РАЗДЕЛ 17 СРЕДСТВА НАЗЕМНОГО, ВОЗДУШНОГО И ВОДНОГО ТРАНСПОРТА						
Путевое оборудование	8608	тонн			0	4
Тракторы	8701	штук			3	67
Моторные транспортные средства	8702	штук			50	1066
Автомобили легковые	8703	штук			8	366
Автомобили грузовые	8704	штук			49	497
Автомобили специального назначения	8705	штук			36	455
З/ч для автомобилей	8708	тонн			17	408
Прицепы и полуприцепы	8716	штук			30	167
РАЗДЕЛ 18 ПРИБОРЫ И АППАРАТЫ ОПТИЧЕСКИЕ, ЧАСЫ						
Приборы и инструменты топографические и др.	9015	тонн	1	120	2	112
Инструменты для черчения	9017	тонн			0	1
Приборы и устройства для медицины	9018	тонн			2	50
Аппаратура медицинская	9021	тонн			0	117
Аппаратура, основанная на использовании рентгеновского излучения	9022	тонн			0	7
Приборы, аппаратура и модели	9023	тонн			10	457
Машины и приборы для испытания на твердость	9024	тонн			1	39
Ареометры и аналогичные приборы	9025	тонн			0	11
Приборы для измерения давления жидкостей или газов	9026	тонн	0	76	0	20
Приборы для физического и химического анализа	9027	тонн			0	10
Счетчики	9029	тонн			0	1
Осциллографы	9030	тонн			0	8
Измерительные или контрольные приборы	9031	тонн			2	76
Приборы и аппаратура для автоматического регулирования	9032	тонн			0	13
Часы наручные, карманные и прочие	9101	тонн			0	1
Аппаратура для регистрации	9106	тонн			0	0

	Код ТН ВЭД	ед. ИЗМ.	ЭКСПОРТ		ИМПОРТ	
			КОЛ-ВО	ТЫС. ДОЛЛ. США	КОЛ-ВО	ТЫС. ДОЛЛ. США
РАЗДЕЛ 20 РАЗНЫЕ ПРОМЫШЛЕННЫЕ ТОВАРЫ						
Мебель для сидения	9401	тонн			13	246
Мебель медицинская	9402	тонн			0	3
Мебель прочая и её части	9403	тонн			38	717
Основы матрацные и пр. Лампы и осветительное оборудование	9404	тонн			1	15
Конструкции строительные сборные	9405	тонн			0	11
Снаряды и инвентарь для занятий физкультурой	9406	тонн			9	21
Метлы и щетки	9506	тонн			9	132
Сита и решета ручные	9603	тонн			0	1
Пуговицы, кнопки, запонки	9604	тонн			0	7
Застежки "молнии" и их части	9606	тонн			6	234
Ручки шариковые	9607	тонн			1	14
Ленты для пишущих машинок	9608	тонн			0	2
Манекены для портных	9612	тонн			0	8
	9618	тонн			1	42

ЭКСПОРТ И ИМПОРТ ТОВАРОВ

за 2019 год по ЛАТВИИ

	Код ТН ВЭД	ед. ИЗМ.	ЭКСПОРТ		ИМПОРТ	
			КОЛ-ВО	ТЫС. ДОЛЛ. США	КОЛ-ВО	ТЫС. ДОЛЛ. США
ВСЕГО				12758,3		1172,7

из них:

РАЗДЕЛ 4

0601 тонн 4 7

РАЗДЕЛ 4 ГОТОВЫЕ ПИЩЕВЫЕ ПРОДУКТЫ

Готовая или консервированная	1604	тонн			36	60
Кондитерские изделия из сахара	1704	тонн			4	10
Шоколад и прочие готовые пищевые продукты,	1806	тонн			6	17
Шоколад и прочие готовые пищевые продукты,	1905	тонн			1	2
Спирт этиловый	2208	тонн			1	8
Жмыхи и другие твердые отходы, получаемые при экстрагировании соевого масла	2304	тонн			135	76
Продукты, используемые в кормлении животных	2309	тонн			20	41

	Код ТН ВЭД	ед. изм.	ЭКСПОРТ		ИМПОРТ	
			КОЛ-ВО	тыс. долл. США	КОЛ-ВО	тыс. долл. США
РАЗДЕЛ 5 МИНЕРАЛЬНЫЕ ПРОДУКТЫ						
Нефтепродукты	2710	тонн			18	15
РАЗДЕЛ 6 ПРОДУКЦИЯ ХИМИЧЕСКОЙ ПРОМЫШЛЕННОСТИ						
Лекарственные средства расфасованные	3004	тонн			17	126
Вата, марля, бинты и проч.	3005	тонн			1	3
Красящие вещества прочие	3206	тонн			0	4
Краски и лаки синтетические, растворенные в неводной среде	3208	тонн			0	12
Краски, лаки синтетические, растворенные в водной среде	3209	тонн			6	15
Смеси душистых веществ и смеси	3302	тонн			0	7
Вещества поверхностно	3402	тонн			42	38
Материалы смазочные	3403	тонн			0	1
Огнеупорные цементы	3816	тонн			25	80
РАЗДЕЛ 7 ПЛАСТМАССЫ И ИЗДЕЛИЯ ИЗ НИХ						
Плиты, листы, пленка и полосы или ленты	3921	тонн			0	1
Изделия прочие из пластмасс	3926	тонн			0	1
РАЗДЕЛ 9 ДРЕВЕСИНА И ИЗДЕЛИЯ ИЗ ДРЕВЕСИНЫ						
Фанера клееная	4412	тонн				
РАЗДЕЛ 10 БУМАГА И КАРТОН, ИЗДЕЛИЯ ИЗ НИХ						
Бумага, картон	4811	тонн				
РАЗДЕЛ 11 ТЕКСТИЛЬНЫЕ МАТЕРИАЛЫ И ТЕКСТИЛЬНЫЕ ИЗДЕЛИЯ						
Волокно хлопковое	5201	тонн	8904	12758		
Вата и изделия из нее	5601	тонн			1	4
Нетканые материалы	5603	тонн			0	1
Брезенты, навесы	6306	тонн			3	19
РАЗДЕЛ 13 ИЗДЕЛИЯ ИЗ КАМНЯ ИЛИ АНАЛОГИЧНЫХ МАТЕРИАЛОВ						
Раковины, ванны и др. из керамики	6910	тонн				
РАЗДЕЛ 15 НЕДРАГОЦЕННЫЕ МЕТАЛЛЫ И ИЗДЕЛИЯ ИЗ НИХ						
Посуда стеклянная для лабораторных	7017	тонн			0	1
Прокат плоский из углеродистой стали, шириной 600мм или более, плакированный	7210	тонн			243	125
Уголки, профили из углеродистой стали	7216	тонн			7	5
Инструменты ручные	8201	тонн			0	19
Инструменты ручные	8205	тонн			0	1
РАЗДЕЛ 16 МАШИНЫ, ОБОРУДОВАНИЕ И ЗАПЧАСТИ						
Котлы центрального отопления	8403	штук			6	10
Двигатели внутреннего сгорания	8407	штук			3	7
Насосы воздушные или вакуумные	8414	штук			0	2
Машины, оборудование промышленное для обработки материалов	8419	тонн			0	4

	Код ТН ВЭД	ед. изм.	ЭКСПОРТ		ИМПОРТ	
			кол-во	тыс. долл. США	кол-во	тыс. долл. США
Машины посудомоечные	8422	штук			0	3
Механические устройства	8424	штук			0	13
Станки	8462	тонн			0	1
Инструменты ручные	8467	тонн			0	18
Вычислительные машины и их блоки	8471	тонн			0	3
Части для пишущих машин и вычислительной техники	8473	тонн			0	3
Оборудование для сортировки,	8474	тонн			0	6
Машины для сборки электрических	8475	тонн			0	24
Водонагреватели электрические	8516	тонн			7	6
Аппараты телефонные или телеграфные	8517	тонн			0	13
Микрофоны, громкоговорители и др.	8518	тонн			0	33
Устройства электропроигрывающие	8519	тонн			0	1
Аппаратура передающая для радиовещания или телевидения,	8525	тонн			0	8
Аппаратура радиолокационная,	8526	тонн			0	1
Аппаратура приемная для телевизионной связи	8528	тонн			0	1
Пульты, панели, консоли,	8537	тонн			0	1
Машины электрические и аппаратура	8543	тонн			0	16
Провода изолированные	8544	тонн			0	5
РАЗДЕЛ 17 СРЕДСТВА НАЗЕМНОГО, ВОЗДУШНОГО И ВОДНОГО ТРАНСПОРТА						
Контейнеры	8609	штук			6	4
Моторные транспортные средства специального назначения,	8705	штук			16	126
Шасси с установленными двигателями	8706	штук			1	3
Кузова	8707	штук			5	15
З/ч для автомобилей	8708	тонн			2	4
РАЗДЕЛ 18 ПРИБОРЫ И АППАРАТЫ ОПТИЧЕСКИЕ, ЧАСЫ						
Линзы, призмы	9002	тонн			0	2
Приборы для физического и химического анализа	9027	тонн			0	4
РАЗДЕЛ 20 РАЗНЫЕ ПРОМЫШЛЕННЫЕ ТОВАРЫ						
Мебель прочая и её части	9403	тонн			3	3

ЭКСПОРТ И ИМПОРТ ТОВАРОВ

за 2019 год по ЛИТВЕ

	Код ТН ВЭД	ед. изм.	ЭКСПОРТ		ИМПОРТ	
			КОЛ-ВО	ТЫС. ДОЛЛ. США	КОЛ-ВО	ТЫС. ДОЛЛ. США
ВСЕГО				292,7		12747,3
из них:						
РАЗДЕЛ 1 ЖИВЫЕ ЖИВОТНЫЕ И ПРОДУКТЫ ЖИВОТНОГО ПРОИСХОЖДЕНИЯ						
Моллюски, в раковине или без раковины	0307	тонн			3	3
Сливочное масло	0405	тонн			5	13
Сыры и творог	0406	тонн			43	102
РАЗДЕЛ 2 ПРОДУКТЫ РАСТИТЕЛЬНОГО ПРОИСХОЖДЕНИЯ						
Лук репчатый, лук шалот	0703	тонн	21	5		
Дыни	0807	тонн	39	12		
РАЗДЕЛ 3 ЖИРЫ И МАСЛА ЖИВОТНОГО ИЛИ РАСТИТЕЛЬНОГО ПРОИСХОЖДЕНИЯ						
Масло оливковое и его фракции	1509	тонн			0	1
Прочие жиры и растительные масла	1515	тонн			1	3
РАЗДЕЛ 4 ГОТОВЫЕ ПИЩЕВЫЕ ПРОДУКТЫ						
Колбасы и продукты из мяса	1601	тонн			1010	2139
Готовые и консервированные продукты из мяса	1602	тонн			38	72
Кондитерские изделия из сахара	1704	тонн			3	7
Какао-порошок без добавления	1805	тонн			1	1
Шоколад	1806	тонн			17	53
Экстракт солодовый	1901	тонн			38	73
Готовые пищевые продукты	1904	тонн			0	1
Хлеб, пирожные, печенье	1905	тонн			9	18
Джемы, желе, мармелад, пюре	2007	тонн			1	1
Плоды, орехи, консервированные иным способом	2008	тонн			0	1
Соки фруктовые и овощные	2009	тонн	6	2		
Экстракты, концентраты кофе, чая	2101	тонн			0	2
Продукты для приготовления соусов	2103	тонн			8	14
Прочие пищевые продукты	2106	тонн			20	81
Воды минеральные без добавления сахара	2201	тонн			4	4
Воды минеральные содержащие добавки сахара	2202	тонн	6	2	1	1
Продукты, используемые в кормлении животных	2309	тонн			797	760
РАЗДЕЛ 5 МИНЕРАЛЬНЫЕ ПРОДУКТЫ						
Нефтепродукты	2710	тонн			446	455
РАЗДЕЛ 6 ПРОДУКЦИЯ ХИМИЧЕСКОЙ ПРОМЫШЛЕННОСТИ						
Фосфинаты, фосфаты	2835	тонн			30	25
Металлы драгоценные в коллоидном	2843	тонн			1	1

	Код ТН ВЭД	ед. изм.	ЭКСПОРТ		ИМПОРТ	
			КОЛ-ВО	тыс. долл. США	КОЛ-ВО	тыс. долл. США
Соединения, содержащие функцию анальную карбоксимидную группу	2925	тонн			0	1
Железы и прочие органы, Кровь, кровь животных для медицинских целей	3001	тонн			0	1
Лекарственные средства расфасованные	3002	тонн			14	392
Вата, марля, бинты и проч.	3004	тонн			1619	4467
Фармацевтическая продукция	3005	тонн			16	87
Удобрения минеральные азотные	3006	тонн			2	80
Удобрения минеральные или химические	3102	тонн			1	0
Удобрения минеральные или химические	3105	тонн			22	29
Экстракты дубильные растительного происхождения	3201	тонн			1	1
Краски и лаки	3208	тонн			29	34
Краски и лаки (включая эмали и политуры)	3209	тонн			7	37
Замазки стекольная и садовая	3214	тонн			7	6
Краска типографская, чернила	3215	тонн			0	1
Масла эфирные	3301	тонн				
Смеси душистые для производства напитков	3302	тонн			1	11
Косметические средства	3304	тонн			21	107
Средства для волос	3305	тонн			6	15
Препараты для гигиены полости рта	3306	тонн			11	28
Средства для бритья, дезодоранты	3307	тонн			33	111
Мыло	3401	тонн			47	53
Вещества и средства чистящие	3402	тонн			53	42
Материалы смазочные	3403	тонн			35	42
Ваксы и кремы для обуви, мастики	3405	тонн			3	10
Инсектициды и др.	3808	тонн			3	4
Средства отделочные	3809	тонн				
Антидетонаторы и др.	3811	тонн			1	2
Растворители и разбавители	3814	тонн			4	4
Инициаторы реакций,	3815	тонн			0	1
Огнеупорные цементы,	3816	тонн			0	0
Жидкости тормозные	3819	тонн			0	0
Антифризы и жидкости антиобледенительные	3820	тонн			1	2
Реагенты диагностические или лабораторные	3822	тонн			0	3
Продукты и препараты химические	3824	тонн			7	14
РАЗДЕЛ 7 ПЛАСТМАССЫ И ИЗДЕЛИЯ ИЗ НИХ						
Амино-альдегидные смолы	3909	тонн			3	26
Силиконы в первичных формах	3910	тонн			1	4

	Код ТН ВЭД	ед. изм.	ЭКСПОРТ		ИМПОРТ	
			КОЛ-ВО	тыс. долл. США	КОЛ-ВО	тыс. долл. США
Трубы, трубки из пластмасс	3917	тонн			2	3
Плиты, листы, полоса из полимерных материалов	3919	тонн			0	0
Ванны, души, раковины	3922	тонн			1	2
Изделия для упаковки товаров из пластмасс	3923	тонн			9	51
Посуда столовая из пластмасс	3924	тонн			0	2
Детали строительные из пластмасс	3925	тонн			1	2
Изделия прочие из пластмасс	3926	тонн			18	58
Каучук натуральный, балата	4001	тонн			7	29
Трубы, шланги, рукава из резины	4009	тонн			3	3
Шины восстановленные	4012	тонн			19	10
Изделия гигиенические, фармацевтические из резины	4014	тонн			2	9
Одежда и ее принадлежности	4015	тонн			3	9
Прочие изделия из резины	4016	тонн			0	1
РАЗДЕЛ 8 КОЖЕВЕННОЕ СЫРЬЕ, КОЖА						
Саквояжи, чемоданы, дорожные сумки	4202	тонн				
РАЗДЕЛ 9 ДРЕВЕСИНА И ИЗДЕЛИЯ ИЗ ДРЕВЕСИНЫ						
Плиты древесностружечные	4410	тонн			24	13
Плиты древесноволокнистые	4411	тонн			5	2
Бочки, бочонки, чаны	4416	тонн			24	60
РАЗДЕЛ 10 БУМАГА И КАРТОН, ИЗДЕЛИЯ ИЗ НИХ						
Крафт-бумага и крафт-картон	4804	тонн			0	0
Бумага, картон, целлюлозная вата	4811	тонн			3	3
Обои и аналогичные	4814	тонн			11	38
Конверты, почтовые открытки	4817	тонн			0	0
РАЗДЕЛ 11 ТЕКСТИЛЬНЫЕ МАТЕРИАЛЫ И ТЕКСТИЛЬНЫЕ ИЗДЕЛИЯ						
Волокно хлопковое	5201	тонн	168	256		
Нити искусственные	5403	тонн			18	39
Нетканые материалы	5603	тонн			1	3
Костюмы, комплекты, платья, юбки женские	6104	штук			0	3
Сорочки и рубашки трикотажные мужские	6105	штук				
Белье нижнее мужское трикотажное	6107	штук			0	1
Белье нижнее женское трикотажное	6108	штук			0	2
Майки и изделия трикотажные	6109	штук			0	1
Колготы, чулки, носки	6115	штук			1	16
Костюмы, жакеты, платья, юбки женские	6204	штук			0	1
Бюстгальтеры, пояса, корсеты и др.	6212	штук			0	5
Одежда и изделия, бывшие в употреблении	6309	тонн			57	61

	Код ТН ВЭД	ед. изм.	ЭКСПОРТ		ИМПОРТ	
			КОЛ-ВО	тыс. долл. США	КОЛ-ВО	тыс. долл. США
РАЗДЕЛ 12 ОБУВЬ, ГОЛОВНЫЕ УБОРЫ						
Другие виды обуви из резины	6402	пар			0	3
Обувь с подошвой из резины	6403	тонн			1	6
РАЗДЕЛ 13 ИЗДЕЛИЯ ИЗ КАМНЯ ИЛИ АНАЛОГИЧНЫХ МАТЕРИАЛОВ						
Природный или искусственный абразивный порошок						
	6805	тонн			6	6
Шлаковата, минеральная вата и др.						
	6806	тонн			0	1
Стекло безопасное, многослойное						
	7007	тонн			5	5
Зеркала стеклянные						
	7009	тонн			4	4
Посуда столовая и кухонная						
	7013	тонн			1	1
Посуда стеклянная для лабораторных целей						
	7017	тонн			0	1
РАЗДЕЛ 14						
Прочие		тонн				
РАЗДЕЛ 15 НЕДРАГОЦЕННЫЕ МЕТАЛЛЫ И ИЗДЕЛИЯ ИЗ НИХ						
Прокат плоский из углеродистой стали, шириной 600мм или более, плакированный						
	7210	тонн			24	20
Пружины из ч/м						
	7320	тонн			9	9
Радиаторы для центрального отопления						
	7322	тонн			1	2
Бритвы и лезвия для них						
	8212	тонн			1	2
РАЗДЕЛ 16 МАШИНЫ, ОБОРУДОВАНИЕ И ЗАПЧАСТИ						
Двигатели внутреннего сгорания с искровым зажиганием						
	8407	штук			284	195
Двигатели внутреннего сгорания						
	8408	штук			88	46
Части для двигателей товарной позиции 8407 или 8408						
	8409	тонн			9	21
Насосы жидкостные						
	8413	штук			3	6
Насосы воздушные или вакуумные						
	8414	штук			3	15
Установки для кондиционирования воздуха						
	8415	штук			3	14
Холодильники, морозильники						
	8418	штук			54	147
Машины, оборудование промышленное для обработки материалов						
	8419	тонн			5	5
Центрифуги, агрегаты для очистки						
	8421	тонн			17	26
Машины посудомоечные						
	8422	штук			2	12
Механические устройства						
	8424	штук			3	14
Тали подъемные и подъемники, домкраты						
	8425	штук			1	2
Машины или механизмы для уборки						
	8433	штук			5	1
Оборудование печатное						
	8443	тонн			3	34
Валы трансмиссионные и кривошипы						
	8483	тонн			9	6
Двигатели и генераторы электрические						
	8501	тонн			0	1
Части, предназначенные						
	8503	тонн			0	16

	Код ТН ВЭД	ед. изм.	ЭКСПОРТ		ИМПОРТ	
			кол-во	тыс. долл. США	кол-во	тыс. долл. США
Трансформаторы электрические	8504	штук			4	853
Электромагниты;	8505	тонн			1	3
Пылесосы:	8508	тонн			0	2
Электрооборудование для двигателей внутреннего сгорания	8511	тонн			1	2
Оборудование электроосветительное	8512	тонн			13	23
Печи и камеры промышленные	8514	тонн			0	1
Водонагреватели электрические	8516	тонн			24	82
Аппараты телефонные, включая аппараты	8517	тонн			0	36
Микрофоны, громкоговорители и др.	8518	тонн			1	2
Аппаратура, передающая для радиотелефонной связи	8525	тонн			0	17
Аппаратура радиолокационная	8526	тонн			0	10
Аппаратура приемная для радиотелефонной связи	8527	тонн			0	1
Аппаратура приемная для телевизионной	8528	тонн			0	1
З/ч для теле- радиоаппаратуры	8529	тонн			1	38
Устройства электрической сигнализации	8530	тонн			0	1
Провода изолированные, кабели	8544	тонн			0	1
РАЗДЕЛ 17 СРЕДСТВА НАЗЕМНОГО, ВОЗДУШНОГО И ВОДНОГО ТРАНСПОРТА						
Тракторы	8701	штук			4	3
Автомобили для перевозки	8702	штук			41	69
Автомобили легковые	8703	штук	6	13		
Автомобили грузовые	8704	штук			14	25
Шасси для автомобилей	8706	штук			38	62
Кузова для автомобилей	8707	штук			34	73
З/ч для автомобилей	8708	тонн			730	613
Велосипеды двухколёсные и прочие	8712	штук			1	2
Прицепы и полуприцепы	8716	штук			6	4
Части летательных аппаратов	8803	тонн			0	14
РАЗДЕЛ 18 ПРИБОРЫ И АППАРАТЫ ОПТИЧЕСКИЕ, ЧАСЫ						
Приборы и устройства для медицины	9018	тонн			8	171
Аппаратура для механотерапии и др.	9019	тонн			2	38
Аппаратура дыхательная, прочая	9020	тонн			0	0
Аппаратура медицинская	9021	тонн			2	15
Ареометры и аналогичные приборы	9025	тонн			0	1
Приборы и аппаратура	9026	тонн			0	3
Приборы и аппаратура для физического	9027	тонн			0	17
Счетчики	9029	тонн	0	2	0	0
Осциллографы, анализаторы	9030	тонн			0	1

	Код ТН ВЭД	ед. изм.	ЭКСПОРТ		ИМПОРТ	
			кол-во	тыс. долл. США	кол-во	тыс. долл. США
РАЗДЕЛ 20 РАЗНЫЕ ПРОМЫШЛЕННЫЕ ТОВАРЫ						
Мебель для сидения	9401	тонн			13	16
Лампы и осветительное оборудование	9405	тонн			0	3
Трехколесные велосипеды	9503	тонн			0	3
Инвентарь и оборудование	9506	тонн			5	66
Манекены для портных	9618	тонн			1	4

ЭКСПОРТ И ИМПОРТ ТОВАРОВ
за 2019 год по ЛИХТЕЙНШТЕЙНУ

	Код ТН ВЭД	ед. изм.	ЭКСПОРТ		ИМПОРТ	
			кол-во	тыс. долл. США	кол-во	тыс. долл. США
ВСЕГО						1,6

из них:

РАЗДЕЛ 15 НЕДРАГОЦЕННЫЕ МЕТАЛЛЫ И ИЗДЕЛИЯ ИЗ НИХ

Винты, болты, гайки, глухари, шайбы из

ч/м	7318	тонн				
Изделия прочие из черных металлов	7326	тонн			0	2

ЭКСПОРТ И ИМПОРТ ТОВАРОВ
за 2019 год по ЛЮКСЕМБУРГУ

	Код ТН ВЭД	ед. изм.	ЭКСПОРТ		ИМПОРТ	
			кол-во	тыс. долл. США	кол-во	тыс. долл. США
ВСЕГО						65,1

из них:

РАЗДЕЛ 7 ПЛАСТМАССЫ И ИЗДЕЛИЯ ИЗ НИХ

Пластины, листы	4008	тонн			0	2
-----------------	------	------	--	--	---	---

РАЗДЕЛ 15 НЕДРАГОЦЕННЫЕ МЕТАЛЛЫ И ИЗДЕЛИЯ ИЗ НИХ

Трубы, трубки и профили	7306	тонн			0	1
-------------------------	------	------	--	--	---	---

РАЗДЕЛ 16 МАШИНЫ, ОБОРУДОВАНИЕ И ЗАПЧАСТИ

Центрифуги, агрегаты для очистки	8421	тонн			0	1
Оборудование для обработки резины и пластмасс	8477	тонн			0	57
Опоки и изложницы, литейные поддоны	8480	тонн			0	1

РАЗДЕЛ 18 ПРИБОРЫ И АППАРАТЫ ОПТИЧЕСКИЕ, ЧАСЫ

Приборы и устройства	9032	тонн			0	2
----------------------	------	------	--	--	---	---

ЭКСПОРТ И ИМПОРТ ТОВАРОВ
за 2019 год по МАКЕДОНИИ

	Код ТН ВЭД	ед. изм.	ЭКСПОРТ		ИМПОРТ	
			КОЛ-ВО	тыс. долл. США	КОЛ-ВО	тыс. долл. США
ВСЕГО						0,2

из них:

РАЗДЕЛ 6 ПРОДУКЦИЯ ХИМИЧЕСКОЙ ПРОМЫШЛЕННОСТИ

Лекарственные средства расфасованные 3004 тонн

РАЗДЕЛ 10 БУМАГА И КАРТОН, ИЗДЕЛИЯ ИЗ НИХ

Прочая печатная продукция 4911 тонн

РАЗДЕЛ 11 ТЕКСТИЛЬНЫЕ МАТЕРИАЛЫ И ТЕКСТИЛЬНЫЕ ИЗДЕЛИЯ

Пряжа х/б сод.хлопка 85 мас. % или более 5205 тонн

РАЗДЕЛ 20 РАЗНЫЕ ПРОМЫШЛЕННЫЕ ТОВАРЫ

Игрушки прочие 9503 тонн

ЭКСПОРТ И ИМПОРТ ТОВАРОВ
за 2019 год по НИДЕРЛАНДАМ

	Код ТН ВЭД	ед. изм.	ЭКСПОРТ		ИМПОРТ	
			КОЛ-ВО	тыс. долл. США	КОЛ-ВО	тыс. долл. США
ВСЕГО				4566,8		5820,9

из них:

РАЗДЕЛ 1 ЖИВЫЕ ЖИВОТНЫЕ И ПРОДУКТЫ ЖИВОТНОГО ПРОИСХОЖДЕНИЯ

Молоко и сливки, сгущенные или 0402 тонн 0 1

Сыры и творог 0406 тонн 0 1

РАЗДЕЛ 2 ПРОДУКТЫ РАСТИТЕЛЬНОГО ПРОИСХОЖДЕНИЯ

Луковицы, клубни, корневые клубни 0601 тонн 6 58

Прочие живые растения 0602 тонн 103 235

Семена для посева 1209 тонн 5 129

РАЗДЕЛ 4 ГОТОВЫЕ ПИЩЕВЫЕ ПРОДУКТЫ

Материалы растительного происхождения 1401 тонн 0 2

Кондитерские изделия из сахара 1704 тонн 6 29

Экстракт солодовый 1901 тонн 69 512

Хлеб, пирожные, печенье 1905 тонн 3 4

Грибы 2003 тонн 0 1

Овощи прочие консервированные без
уксуса 2004 тонн 328 302

Продукты для приготовления соусов 2103 тонн 1 4

Прочие пищевые продукты 2106 тонн 4 36

	Код ТН ВЭД	ед. изм.	ЭКСПОРТ		ИМПОРТ	
			КОЛ-ВО	тыс. долл. США	КОЛ-ВО	тыс. долл. США
Пиво солодовое	2203	тонн			0	1
Вина виноградные натуральные	2204	тонн			1	6
Спирт этиловый менее 80 об. %	2208	тонн			5	73
Продукты, используемые в кормлении животных	2309	тонн			37	62
РАЗДЕЛ 5 МИНЕРАЛЬНЫЕ ПРОДУКТЫ						
Глины прочие	2508	тонн			0	5
Земли кремнистые инфузорные	2512	тонн				
Руды и концентраты сурьмянистые	2617	тонн	2021	2389		
Нефтепродукты	2710	тонн			246	339
Фосфинаты	2835	тонн			3	2
РАЗДЕЛ 6 ПРОДУКЦИЯ ХИМИЧЕСКОЙ ПРОМЫШЛЕННОСТИ						
Соли и гидроксилы аммония четвертичные	2923	тонн			1	2
Антибиотики	2941	тонн			1	392
Кровь, кровь животных для медицинских целей	3002	тонн			0	19
Лекарственные средства не расфасованные	3003	тонн				
Лекарственные средства расфасованные	3004	тонн			31	754
Вата, марля, бинты и проч.	3005	тонн			0	4
Экстракты дубильные	3201	тонн			1	2
Синтетические красящие вещества	3204	тонн				
Краски и лаки	3208	тонн			11	14
Пигменты	3212	тонн			0	2
Замазки стекольная и садовая	3214	тонн			0	0
Средства, используемые до	3307	тонн			1	4
Мыло;	3401	тонн			0	2
Вещества и средства чистящие	3402	тонн			5	10
Материалы смазочные	3403	тонн			8	46
Ваксы и кремы для обуви, мастики	3405	тонн			0	1
Готовые клеи	3506	тонн			14	46
Фотохимикаты	3707	тонн			0	7
Инсектициды и др.	3808	тонн			52	98
Жидкости тормозные	3820	тонн			1	1
Реагенты диагностические или лабораторные	3822	тонн			1	77
РАЗДЕЛ 7 ПЛАСТМАССЫ И ИЗДЕЛИЯ ИЗ НИХ						
Акриловые полимеры	3906	тонн			9	18
Трубы, трубки из пластмасс	3917	тонн			0	1
Жидкости тормозные	3918	тонн			21	55
Покрытия для пола из пластмасс	3922	тонн			0	1
Изделия для упаковки товаров из пластмасс	3923	тонн			0	4
Изделия прочие из пластмасс	3926	тонн			0	8

	Код ТН ВЭД	ед. изм.	ЭКСПОРТ		ИМПОРТ	
			КОЛ-ВО	тыс. долл. США	КОЛ-ВО	тыс. долл. США
Одежда и ее принадлежности	4015	тонн			1	1
РАЗДЕЛ 8 КОЖЕВЕННОЕ СЫРЬЕ, КОЖА						
Саквояжи, чемоданы, дорожные сумки	4202	тонн				
РАЗДЕЛ 9 ДРЕВЕСИНА И ИЗДЕЛИЯ ИЗ ДРЕВЕСИНЫ						
Инструменты, корпуса	4417	тонн			0	1
РАЗДЕЛ 10 БУМАГА И КАРТОН, ИЗДЕЛИЯ ИЗ НИХ						
Бумага, картон,	4811	тонн			3	3
Бумага туалетная	4818	тонн			0	2
Прочая печатная продукция	4911	тонн			0	1
РАЗДЕЛ 11 ТЕКСТИЛЬНЫЕ МАТЕРИАЛЫ И ТЕКСТИЛЬНЫЕ ИЗДЕЛИЯ						
Линолеум	5904	тонн			2	9
Пальто, плащи, куртки мужские трикотажные	6101	штук			0	4
Майки и изделия трикотажные	6109	штук			0	1
Костюмы, пиджаки, брюки мужские	6203	штук			0	4
Костюмы, жакеты, платья, юбки женские	6204	штук			0	3
Рубашки мужские	6205	штук			0	2
Блузки, рубашки женские	6206	штук			0	2
Детская одежда и принадлежности к ней	6209	тонн			1	9
Костюмы спортивные	6211	тонн			0	4
Мешки и пакеты упаковочные	6305	тонн			2	4
Готовые изделия прочие	6307	тонн			0	4
РАЗДЕЛ 12 ОБУВЬ, ГОЛОВНЫЕ УБОРЫ						
Обувь на подошве из резины, с верхом из текстильных материалов	6404	пар			2	9
РАЗДЕЛ 13 ИЗДЕЛИЯ ИЗ КАМНЯ ИЛИ АНАЛОГИЧНЫХ МАТЕРИАЛОВ						
Жернова, камни точильные,	6804	тонн			0	13
Посуда стеклянная для лабораторных целей	7017	тонн			0	1
РАЗДЕЛ 15 НЕДРАГОЦЕННЫЕ МЕТАЛЛЫ И ИЗДЕЛИЯ ИЗ НИХ						
Сурьма и изделия из нее	8110	тонн	436	2176		
Инструменты ручные (включая алмазные стеклорезы),	8205	тонн			0	2
Ножи и лезвия для машин	8208	тонн			0	1
Ножи с режущими лезвиями	8211	тонн			0	1
Замки висячие и врезные из недрагоценных металлов	8301	тонн			0	1
Колокола, гонги	8306	тонн			0	3
Проволока, прутки	8311	тонн			0	1
РАЗДЕЛ 16 МАШИНЫ, ОБОРУДОВАНИЕ И ЗАПЧАСТИ						
Насосы воздушные или вакуумные,	8414	штук			0	3
Установки для кондиционирования	8415	штук	0	2		

	Код ТН ВЭД	ед. изм.	ЭКСПОРТ		ИМПОРТ	
			КОЛ-ВО	тыс. долл. США	КОЛ-ВО	тыс. долл. США
Холодильники, морозильники	8418	штук			3	26
Машины, оборудование промышленное для обработки материалов	8419	тонн				
Центрифуги, агрегаты для очистки	8421	тонн			0	11
Машины посудомоечные	8422	штук			1	24
Оборудование для взвешивания товаров	8423	штук			0	1
Оборудование для сельского хозяйства	8436	тонн			17	197
Оборудование печатное	8443	тонн			6	46
Оборудование вспомогательное	8448	тонн			0	3
Машины стиральные	8450	тонн			2	6
Машины швейные	8452	тонн			0	5
Вычислительные машины и их блоки	8471	тонн			6	923
Части для пишущих машин и вычислительной техники	8473	тонн			0	11
Оборудование для сортировки, измельчения грунта, камня	8474	тонн			0	10
Машины и оборудование специального назначения	8479	тонн			0	3
Трансформаторы электрические	8504	тонн			0	8
Аккумуляторы электрические	8507	тонн			0	1
Электробритвы, машинки для стрижки волос	8510	тонн			0	15
Электрические водонагреватели	8516	тонн			2	8
Аппараты телефонные или телеграфные	8517	тонн			0	54
Диски, ленты	8523	тонн			0	17
мониторы и проекторы	8528	тонн			0	3
Пульты, панели, консоли, столы,	8537	тонн			0	3
Части, предназначенные исключительно	8538	тонн			0	2
Машины электрические и аппаратура	8543	тонн			0	4
Провода изолированные, кабели	8544	тонн			0	2
РАЗДЕЛ 17 СРЕДСТВА НАЗЕМНОГО, ВОЗДУШНОГО И ВОДНОГО ТРАНСПОРТА						
Контейнеры	8609	штук			12	5
Тракторы	8701	штук			197	399
Автомобили грузовые	8704	штук			142	256
Части и принадлежности моторных транспортных	8708	тонн			13	13
Прицепы и полуприцепы	8716	штук			151	115
РАЗДЕЛ 18 ПРИБОРЫ И АППАРАТЫ ОПТИЧЕСКИЕ, ЧАСЫ						
Приборы и устройства для медицины	9018	тонн			1	38
Аппаратура для механотерапии и др.	9019	тонн			0	1
Аппаратура медицинская	9021	тонн			0	35

	Код ТН ВЭД	ед. изм.	ЭКСПОРТ		ИМПОРТ	
			кол-во	тыс. долл. США	кол-во	тыс. долл. США
Аппаратура, основанная на использовании рентгеновского излучения	9022	тонн			0	2
Приборы для физического и химического анализа	9027	тонн			0	46
Счетчики числа оборотов,	9029	тонн			0	9
Осциллографы, анализаторы спектра,	9030	тонн			0	2
РАЗДЕЛ 20 РАЗНЫЕ ПРОМЫШЛЕННЫЕ ТОВАРЫ						
Мебель медицинская	9402	тонн			4	45
Манекены для портных и прочие манекены	9618	тонн			0	1
манекены-автоматы	9619	тонн			1	4

**ЭКСПОРТ И ИМПОРТ ТОВАРОВ
за 2019 год по НОРВЕГИИ**

	Код ТН ВЭД	ед. изм.	ЭКСПОРТ		ИМПОРТ	
			кол-во	тыс. долл. США	кол-во	тыс. долл. США
ВСЕГО						17,6
			из них:			
РАЗДЕЛ 4						
Филе рыбное и прочее мясо рыбы	0304	тонн			0	2
РАЗДЕЛ 4 ГОТОВЫЕ ПИЩЕВЫЕ ПРОДУКТЫ						
Готовая или консервированная рыба	1604	тонн			0	1
Хлеб, мучные кондитерские изделия	1905	тонн			0	8
РАЗДЕЛ 6 ПРОДУКЦИЯ ХИМИЧЕСКОЙ ПРОМЫШЛЕННОСТИ						
Лекарственные средства расфасованные	3004	тонн			1	7
РАЗДЕЛ 8 КОЖЕВЕННОЕ СЫРЬЕ, КОЖА						
Саквояжи, чемоданы, дорожные сумки	4202	тонн				
РАЗДЕЛ 11 ТЕКСТИЛЬНЫЕ МАТЕРИАЛЫ И ТЕКСТИЛЬНЫЕ ИЗДЕЛИЯ						
Готовые изделия прочие	6307	тонн				
РАЗДЕЛ 15 НЕДРАГОЦЕННЫЕ МЕТАЛЛЫ И ИЗДЕЛИЯ ИЗ НИХ						
Плиты, листы, полосы алюминиевые	7606	тонн				
РАЗДЕЛ 16 МАШИНЫ, ОБОРУДОВАНИЕ И ЗАПЧАСТИ						
Части для подъемно-транспортного оборудования	8431	тонн				
РАЗДЕЛ 18 ПРИБОРЫ И АППАРАТЫ ОПТИЧЕСКИЕ, ЧАСЫ						
Приборы и инструменты топографические и др.	9015	тонн				

ЭКСПОРТ И ИМПОРТ ТОВАРОВ

за 2019 год по ПОЛЬШЕ

	Код ТН ВЭД	ед. изм.	ЭКСПОРТ		ИМПОРТ	
			КОЛ-ВО	тыс. долл. США	КОЛ-ВО	тыс. долл. США
ВСЕГО				387,6		10570,9
из них:						
РАЗДЕЛ 1 ЖИВЫЕ ЖИВОТНЫЕ И ПРОДУКТЫ ЖИВОТНОГО ПРОИСХОЖДЕНИЯ						
Лошади, ослы, мулы и лошаки живые	0101	тонн			6	39
Прочие живые растения	0602	тонн			52	89
РАЗДЕЛ 2 ПРОДУКТЫ РАСТИТЕЛЬНОГО ПРОИСХОЖДЕНИЯ						
Плоды сушеные	0813	тонн	86	21		
Кофе	0901	тонн			0	1
Перец молотый	0904	тонн			0	1
Имбирь, шафран и др.	0910	тонн			0	1
Крахмал, инулин	1108	тонн			90	54
Растения для парфюмерных фармацевтических целей	1211	тонн	1	0	0	0
Соки и экстракты растительные	1302	тонн	20	4		
РАЗДЕЛ 3 ЖИРЫ И МАСЛА ЖИВОТНОГО ИЛИ РАСТИТЕЛЬНОГО ПРОИСХОЖДЕНИЯ						
Мargarин	1517	тонн				
РАЗДЕЛ 4 ГОТОВЫЕ ПИЩЕВЫЕ ПРОДУКТЫ						
Колбасы и продукты из мяса	1601	тонн			57	141
Сахар	1701	тонн			410	236
Кондитерские изделия из сахара	1704	тонн			1	2
Шоколад	1806	тонн			8	162
Экстракт солодовый	1901	тонн			25	50
Макаронны, лапша, рожки и др.	1902	тонн			208	243
Готовые пищевые продукты	1904	тонн			1	9
Хлеб, пирожные, печенье	1905	тонн			180	548
Овощи прочие консервированные без уксуса	2004	тонн			13	10
Овощи прочие, без добавления уксуса	2005	тонн			3	8
Джемы, желе, мармелады, пюре	2007	тонн			2	7
Соки фруктовые и овощные	2009	тонн			3	8
Экстракты, концентраты кофе, чая	2101	тонн			1	5
Дрожжи	2102	тонн			91	135
Продукты для приготовления соусов	2103	тонн			22	37
Супы и бульоны, готовые и заготовки	2104	тонн			2	8
Прочие пищевые продукты	2106	тонн			5	8
Воды, включая природные	2201	тонн			463	639
Жмыхи и другие твердые отходы	2306	тонн			66	29
РАЗДЕЛ 5 МИНЕРАЛЬНЫЕ ПРОДУКТЫ						

	Код ТН ВЭД	ед. изм.	ЭКСПОРТ		ИМПОРТ	
			КОЛ-ВО	тыс. долл. США	КОЛ-ВО	тыс. долл. США
Карбонат магния природный	2519	тонн			1	1
Нефтепродукты	2710	тонн			389	352
РАЗДЕЛ 6 ПРОДУКЦИЯ ХИМИЧЕСКОЙ ПРОМЫШЛЕННОСТИ						
Соединения, содержащие другие азотсодержащие функциональные группы						
Лекарственные средства расфасованные	2929	тонн			5	6
Фармацевтическая продукция	3004	тонн			13	94
Краски и лаки синтетические, растворенные в неводной среде	3006	тонн			1	1
Пигменты	3208	тонн			73	101
Краски художественные, Смеси душистые для производства напитков	3212	тонн			1	25
Косметические средства	3213	тонн			83	110
Средства для волос	3302	тонн			0	5
Препараты для гигиены полости рта	3304	тонн			23	91
Средства для бритья, дезодоранты	3305	тонн			3	9
Мыло	3306	тонн			11	58
Вещества и средства чистящие	3307	тонн			28	90
Свечи	3401	тонн			5	26
Готовые клеи	3402	тонн			9	35
Инсектициды, родентициды	3406	тонн			5	7
Растворители и разбавители	3506	тонн			0	1
Инициаторы, ускорители реакций и катализаторы	3808	тонн			0	1
Реагенты диагностические	3814	тонн			12	30
	3815	тонн			15	24
	3822	тонн			0	1
РАЗДЕЛ 7 ПЛАСТМАССЫ И ИЗДЕЛИЯ ИЗ НИХ						
Акриловые полимеры	3906	тонн			2	4
Полимеры природные	3913	тонн			1	1
Трубы, трубки из пластмасс	3917	тонн			6	8
Плиты, листы, полоса из полимерных материалов	3919	тонн			0	62
Плиты из полимерных материалов неармированные	3920	тонн			12	21
Плиты из полимерных материалов прочие	3921	тонн			0	1
Ванны, души, раковины и др. из пластмасс	3922	тонн			1	4
Изделия для упаковки товаров из пластмасс	3923	тонн			2	6
Посуда столовая из пластмасс	3924	тонн			1	3
Детали строительные из пластмасс	3925	тонн			21	35
Изделия прочие из пластмасс	3926	тонн			3	7
Каучук натуральный, балата	4001	тонн			1	1

	Код ТН ВЭД	ед. изм.	ЭКСПОРТ		ИМПОРТ	
			кол-во	тыс. долл. США	кол-во	тыс. долл. США
Ленты транспортерные или ремни приводные	4010	тонн			205	895
Прочие изделия из резины	4016	тонн			0	1
РАЗДЕЛ 8 КОЖЕВЕННОЕ СЫРЬЕ, КОЖА						
Мех искусственный	4304	тонн				
РАЗДЕЛ 9 ДРЕВЕСИНА И ИЗДЕЛИЯ ИЗ ДРЕВЕСИНЫ						
Древесино топливная в виде отрезков	4401	тонн			14	2
Рамы деревянные для картин и др.	4414	тонн			1	1
Тара из древесины	4415	тонн			9	3
Изделия деревянные строительные	4418	тонн			0	1
Изделия деревянные прочие	4421	тонн			0	1
Плетеные и другие изделия	4602	тонн			1	2
РАЗДЕЛ 10 БУМАГА И КАРТОН, ИЗДЕЛИЯ ИЗ НИХ						
Бумага и картон немелованные прочие	4805	тонн			1	1
Бумага туалетная	4818	тонн			1	3
Печатные календари всех видов	4910	тонн			0	3
РАЗДЕЛ 11 ТЕКСТИЛЬНЫЕ МАТЕРИАЛЫ И ТЕКСТИЛЬНЫЕ ИЗДЕЛИЯ						
Ткани х/б сод. 85 мас. % или более хлопка, с поверхностной плотностью не более 200г/кв.м	5208	м ²	97	362		
Ткани синтетические	5407	тонн			0	0
Вата и изделия из нее	5601	тонн			1	17
Фетр и войлок	5602	тонн			0	0
Нетканые материалы	5603	тонн			0	1
Тканые ковры	5702	тонн			1	3
Ковры и прочие текстильные напольные покрытия	5703	тонн			1	3
Ковры и текстильные напольные покрытия	5705	тонн			0	1
Белье нижнее мужское трикотажное	6107	штук			0	1
Белье нижнее женское трикотажное	6108	штук			0	1
Свитеры, пуловеры	6110	штук			0	1
Майки и нательные фуфайки	6207	штук			0	1
Одеяла и пледы дорожные	6301	тонн			1	4
Бельё постельное, столовое и прочее	6302	тонн			7	24
Занавеси и шторы	6303	м ²			1	2
Изделия декоративные прочие	6304	тонн			0	1
Мешки и пакеты упаковочные	6305	тонн			0	0
Брезент, навесы, шторы	6306	тонн			3	6
Готовые изделия прочие	6307	тонн			1	4
Одежда и изделия, бывшие в употреблении	6309	тонн			61	65

	Код ТН ВЭД	ед. изм.	ЭКСПОРТ		ИМПОРТ	
			КОЛ-ВО	тыс. долл. США	КОЛ-ВО	тыс. долл. США
РАЗДЕЛ 12 ОБУВЬ, ГОЛОВНЫЕ УБОРЫ						
Зонты	6601	тонн			1	3
Части, отделочные детали	6603	тонн			1	0
Искусственные цветы, листья	6702	тонн			1	2
РАЗДЕЛ 13 ИЗДЕЛИЯ ИЗ КАМНЯ ИЛИ АНАЛОГИЧНЫХ МАТЕРИАЛОВ						
Природный или искусственный абразивный порошок	6805	тонн			2	1
Изделия из цемента, бетона	6810	тонн			1	4
Черепица, дефлекторы	6905	тонн			54	27
Плиты для мощения керамические неглазурованные	6907	тонн			508	307
Раковины, ванны и др. из керамики	6910	тонн			1	3
Прочие декоративные изделия	6913	тонн			0	1
Зеркала стеклянные	7009	тонн			1	1
Посуда столовая и кухонная	7013	тонн			1	1
РАЗДЕЛ 13						
Прочие	7101	тонн			3	479
РАЗДЕЛ 15 НЕДРАГОЦЕННЫЕ МЕТАЛЛЫ И ИЗДЕЛИЯ ИЗ НИХ						
Прокат плоский из углеродистой стали, шириной 600мм или более, плакированный	7210	тонн			194	237
Уголки, профили из углеродистой стали	7216	тонн			16	34
Трубы бесшовные	7304	тонн	0	0	6	47
Трубы, трубки и профили полые прочие	7306	тонн			3	3
Фитинги для труб или трубок	7307	тонн			1	5
Резервуары, цистерны из черных металлов	7309	тонн			0	1
Гвозди, кнопки и др. из ч/м	7317	тонн			0	2
Винты, болты, гайки, глухари, шайбы	7318	тонн			11	18
Пружины, рессоры и листы для них	7320	тонн			0	1
Печи отопительные	7321	тонн			2	11
Радиаторы для центрального отопления	7322	тонн			0	0
Изделия столовые, кухонные и др. из ч/м	7323	тонн			1	2
Изделия литые прочие из черных металлов	7325	тонн			0	1
Изделия прочие из ч/м	7326	тонн			23	55
Изделия из меди прочие	7419	тонн			0	1
Прутки и профили алюминиевые	7604	тонн			0	3
Плиты, листы	7606	тонн			0	1
Фольга алюминиевая	7607	тонн			0	1
Прочие изделия из алюминия	7616	тонн			7	20
Инструмент сменный ручной с механическим приводом	8207	тонн	0	0	1	23

	Код ТН ВЭД	ед. изм.	ЭКСПОРТ		ИМПОРТ	
			КОЛ-ВО	тыс. ДОЛЛ. США	КОЛ-ВО	тыс. ДОЛЛ. США
Пластины, бруски	8209	тонн			1	40
Крепежная арматура из недргоценных металлов	8302	тонн			0	1
Пробки, колпачки и крышки	8309	тонн			5	21
Таблички с указателями	8310	тонн			53	515
РАЗДЕЛ 16 МАШИНЫ, ОБОРУДОВАНИЕ И ЗАПЧАСТИ						
Котлы центрального отопления	8403	тонн			1	2
Двигатели внутреннего сгорания с	8407	штук			10	6
Двигатели внутреннего сгорания	8408	штук			1	0
Части для двигателей товарной позиции 8407 или 8408	8409	тонн			1	44
Насосы жидкостные	8413	штук			0	15
Насосы воздушные или вакуумные	8414	штук			10	74
Установки для кондиционирования воздуха	8415	штук			14	297
Холодильники, морозильники	8418	штук			8	14
Машины, оборудование промышленное для обработки материалов	8419	тонн			5	92
Центрифуги, агрегаты для очистки	8421	тонн			26	52
Машины посудомоечные	8422	штук			12	294
Механические устройства для разбрызгивания жидкостей или порошков	8424	штук			0	8
Автопогрузчики	8427	штук			12	125
Бульдозеры с неповоротным	8429	штук			12	51
Части для подъемно-транспортного оборудования	8431	тонн			0	8
Машины сельскохозяйственные,	8432	штук			1	3
Машины или механизмы	8433	штук			1	2
Установки и аппараты доильные,	8434	тонн			20	622
Машины стиральные	8450	тонн			1	2
Станки для обработки металлов штамповкой	8462	тонн			3	3
Вычислительные машины и их блоки	8471	тонн			1	480
Машины и оборудование специального назначения	8479	тонн			0	1
Опоки для металлургического производства	8480	тонн			0	2
Двигатели и генераторы электрические	8501	тонн			0	1
Электродвигательные установки	8502	тонн			0	1
Первичные элементы и батареи	8506	тонн			0	1
Аккумуляторы электрические	8507	тонн			1	5
Пылесосы	8508	тонн			1	6
Оборудование электроосветительное	8512	тонн			0	1
Фонари портативные электрические	8513	тонн			50	173

	Код ТН ВЭД	ед. изм.	ЭКСПОРТ		ИМПОРТ	
			КОЛ-ВО	ТЫС. ДОЛЛ. США	КОЛ-ВО	ТЫС. ДОЛЛ. США
Диски, ленты, твердотельные	8523	тонн			2	876
Аппаратура передающая	8525	тонн			0	6
Электрооборудование звуковое	8531	тонн			0	2
Аппаратура электрическая для коммутации не более 1000 В	8536	тонн			0	1
Пульты, панели, консоли, распределительные щиты	8537	тонн			0	5
Лампы накаливания электрические и др.	8539	тонн			0	1
Схемы электронные интегральные	8542	тонн			0	1
Машины электрические и аппаратура	8543	тонн			1	246
РАЗДЕЛ 17 СРЕДСТВА НАЗЕМНОГО, ВОЗДУШНОГО И ВОДНОГО ТРАНСПОРТА						
Автомобили легковые	8703	штук			42	72
Моторные транспортные	8704	штук			22	23
Коляски детские и их части	8715	штук			0	1
Прицепы и полуприцепы	8716	штук			24	14
Яхты и прочие плавучие	8903	тонн			0	12
РАЗДЕЛ 18 ПРИБОРЫ И АППАРАТЫ ОПТИЧЕСКИЕ, ЧАСЫ						
Бинокли, монокуляры	9005	тонн			0	6
Аппаратура медицинская	9021	тонн			0	21
Приборы, аппаратура и модели, предназначенные для демонстрационных целей	9023	тонн			1	0
Осциллографы, анализаторы спектра	9030	тонн			0	1
Приборы и аппаратура для автоматического регулирования	9032	тонн			0	23
Часы, не предназначенные для ношения на себе, прочие	9105	тонн			1	2
РАЗДЕЛ 20 РАЗНЫЕ ПРОМЫШЛЕННЫЕ ТОВАРЫ						
Мебель для сидения	9401	тонн			40	70
Мебель прочая и её части	9403	тонн			79	119
Основы матрацные и пр.	9404	тонн			13	37
Лампы и осветительное оборудование	9405	тонн			3	8
Игрушки прочие	9503	тонн			0	1
Снаряды и инвентарь для занятий физкультурой	9506	тонн			2	2
Метлы и щетки	9603	тонн			1	2
Ленты для пишущих машинок	9612	тонн			0	8
Женские гигиенические прокладки	9619	тонн			1	4

ЭКСПОРТ И ИМПОРТ ТОВАРОВ

за 2019 год по ПОРТУГАЛИИ

	Код ТН ВЭД	ед. изм.	ЭКСПОРТ		ИМПОРТ	
			КОЛ-ВО	ТЫС. ДОЛЛ. США	КОЛ-ВО	ТЫС. ДОЛЛ. США
ВСЕГО						72,9
из них:						
РАЗДЕЛ 3 ЖИРЫ И МАСЛА ЖИВОТНОГО ИЛИ РАСТИТЕЛЬНОГО ПРОИСХОЖДЕНИЯ						
Масло оливковое и его фракции	1509	тонн				
РАЗДЕЛ 4						
Вина виноградные натуральные	2204				0	2
РАЗДЕЛ 6 ПРОДУКЦИЯ ХИМИЧЕСКОЙ ПРОМЫШЛЕННОСТИ						
Лекарственные средства расфасованные	3004	тонн			0	2
Средства для бритья, дезодоранты	3307	тонн			20	62
РАЗДЕЛ 7 ПЛАСТМАССЫ И ИЗДЕЛИЯ ИЗ НИХ						
Изделия прочие из пластмасс	3926	тонн			0	2
РАЗДЕЛ 16 МАШИНЫ, ОБОРУДОВАНИЕ И ЗАПЧАСТИ						
Электрооборудование звуковое	8531	тонн			0	1
Основы матрацные	9404	тонн			0	2

ЭКСПОРТ И ИМПОРТ ТОВАРОВ

за 2019 год по РУМЫНИИ

	Код ТН ВЭД	ед. изм.	ЭКСПОРТ		ИМПОРТ	
			КОЛ-ВО	ТЫС. ДОЛЛ. США	КОЛ-ВО	ТЫС. ДОЛЛ. США
ВСЕГО						3322,0
из них:						
РАЗДЕЛ 3						
Маргарин; пригодные для употребления	1517				1	1
РАЗДЕЛ 4						
Продукты для приготовления соусов	2103				1	1
РАЗДЕЛ 6 ПРОДУКЦИЯ ХИМИЧЕСКОЙ ПРОМЫШЛЕННОСТИ						
Искусственный корунд	2818	тонн			5036	2619
Лекарственные средства расфасованные	3004	тонн			1	17
Промышленные монокарбоновые	3823	тонн			0	1
РАЗДЕЛ 7 ПЛАСТМАССЫ И ИЗДЕЛИЯ ИЗ НИХ						
Изделия для транспортировки	3923	тонн			0	1
Ленты конвейерные или ремни	4010	тонн			1	19
Изделия из вулканизированной резины	4016	тонн			0	4
РАЗДЕЛ 8 КОЖЕВЕННОЕ СЫРЬЕ, КОЖА						
Одежда и принадлежности	4203	тонн				

	Код ТН ВЭД	ед. изм.	ЭКСПОРТ		ИМПОРТ	
			КОЛ-ВО	тыс. долл. США	КОЛ-ВО	тыс. долл. США
РАЗДЕЛ 9						
Плиты древесноволокнистые из древесины	4411	тонн			19	15
Фанера клееная,	4412	тонн			20	22
РАЗДЕЛ 11 ТЕКСТИЛЬНЫЕ МАТЕРИАЛЫ И ТЕКСТИЛЬНЫЕ ИЗДЕЛИЯ						
Костюмы спортивные	6211	тонн				
РАЗДЕЛ 12 ОБУВЬ, ГОЛОВНЫЕ УБОРЫ						
Готовые изделия прочие	6307	тонн			0	1
Парики, бороды накладные	6704	тонн			0	3
РАЗДЕЛ 15 НЕДРАГОЦЕННЫЕ МЕТАЛЛЫ И ИЗДЕЛИЯ ИЗ НИХ						
Бритвы и лезвия для них	8212	тонн				
РАЗДЕЛ 16 МАШИНЫ, ОБОРУДОВАНИЕ И ЗАПЧАСТИ						
Краны, клапаны,	8481	тонн			0	1
Валы трансмиссионные	8483	тонн			0	1
Машины электромеханические бытовые	8509	тонн			0	1
Оборудование электроосветительное	8512	тонн			0	1
Водонагреватели электрические	8516	тонн			0	23
РАЗДЕЛ 17 СРЕДСТВА НАЗЕМНОГО, ВОЗДУШНОГО И ВОДНОГО ТРАНСПОРТА						
Автомобили легковые	8703	штук			2	12
РАЗДЕЛ 18 ПРИБОРЫ И АППАРАТЫ ОПТИЧЕСКИЕ, ЧАСЫ						
Приборы и аппаратура для измерения	9026	тонн			0	2
Счетчики числа оборотов,	9029	тонн			0	0
Осциллографы, анализаторы спектра,	9030	тонн			0	7
Приборы и аппаратура для автоматического регулирования	9032	тонн			0	1
РАЗДЕЛ 20 РАЗНЫЕ ПРОМЫШЛЕННЫЕ ТОВАРЫ						

ЭКСПОРТ И ИМПОРТ ТОВАРОВ

за 2019 год по СЕРБИИ

	Код ТН ВЭД	ед. изм.	ЭКСПОРТ		ИМПОРТ	
			КОЛ-ВО	тыс. долл. США	КОЛ-ВО	тыс. долл. США
ВСЕГО				0,1		755,0
из них:						
РАЗДЕЛ 1 ЖИВЫЕ ЖИВОТНЫЕ И ПРОДУКТЫ ЖИВОТНОГО ПРОИСХОЖДЕНИЯ						
Сыры и творог	0406	тонн			0	1
РАЗДЕЛ 2 ПРОДУКТЫ РАСТИТЕЛЬНОГО ПРОИСХОЖДЕНИЯ						
Прочие живые растения	0602	тонн			93	170
Яблоки, груши и айва	0808	тонн			14	15

	Код ТН ВЭД	ед. изм.	ЭКСПОРТ		ИМПОРТ	
			КОЛ-ВО	ТЫС. ДОЛЛ. США	КОЛ-ВО	ТЫС. ДОЛЛ. США
РАЗДЕЛ 4 ГОТОВЫЕ ПИЩЕВЫЕ ПРОДУКТЫ						
Прочие пищевые продукты	2106	тонн				
РАЗДЕЛ 5 МИНЕРАЛЬНЫЕ ПРОДУКТЫ						
Соль	2501	тонн				
РАЗДЕЛ 6 ПРОДУКЦИЯ ХИМИЧЕСКОЙ ПРОМЫШЛЕННОСТИ						
Лекарственные средства расфасованные	3004	тонн			9	27
Вещества и средства чистящие	3402	тонн			7	80
Реагенты диагностические	3822	тонн			0	3
РАЗДЕЛ 7 ПЛАСТМАССЫ И ИЗДЕЛИЯ ИЗ НИХ						
Трубы, трубки из пластмасс	3917	тонн			22	34
Изделия для транспортировки	3923	тонн			2	3
РАЗДЕЛ 9 ДРЕВЕСИНА И ИЗДЕЛИЯ ИЗ ДРЕВЕСИНЫ						
Изделия деревянные прочие	4421	тонн				
РАЗДЕЛ 10 БУМАГА И КАРТОН, ИЗДЕЛИЯ ИЗ НИХ						
Бумага, картон, целлюлозная вата	4811	тонн			2	2
РАЗДЕЛ 11 ТЕКСТИЛЬНЫЕ МАТЕРИАЛЫ И ТЕКСТИЛЬНЫЕ ИЗДЕЛИЯ						
Колготы, чулки, носки	6115	штук				
РАЗДЕЛ 13 ИЗДЕЛИЯ ИЗ КАМНЯ ИЛИ АНАЛОГИЧНЫХ МАТЕРИАЛОВ						
Многослойные изолирующие изделия из стекла	7008	тонн			8	40
РАЗДЕЛ 15 НЕДРАГОЦЕННЫЕ МЕТАЛЛЫ И ИЗДЕЛИЯ ИЗ НИХ						
Металлоконструкции алюминиевые	7610	тонн			11	247
Инструменты ручные	8201	тонн			0	1
Крепежная арматура	8302	тонн			0	19
РАЗДЕЛ 16 МАШИНЫ, ОБОРУДОВАНИЕ И ЗАПЧАСТИ						
Насосы воздушные или вакуумные	8414	штук			1	12
Холодильники, морозильники	8418	штук			5	16
Оборудование для взвешивания	8423	штук			0	15
РАЗДЕЛ 17 СРЕДСТВА НАЗЕМНОГО, ВОЗДУШНОГО И ВОДНОГО ТРАНСПОРТА						
Прицепы и полуприцепы	8716	штук				
РАЗДЕЛ 18 ПРИБОРЫ И АППАРАТЫ ОПТИЧЕСКИЕ, ЧАСЫ						
Измерительные или контрольные приборы	9031	тонн			0	13
РАЗДЕЛ 20 РАЗНЫЕ ПРОМЫШЛЕННЫЕ ТОВАРЫ						
Мебель прочая и её части	9403	тонн			4	45

ЭКСПОРТ И ИМПОРТ ТОВАРОВ
за 2019 год по САН-МАРИНО

	Код ТН ВЭД	ед. изм.	ЭКСПОРТ		ИМПОРТ		
			КОЛ-ВО	ТЫС. ДОЛЛ. США	КОЛ-ВО	ТЫС. ДОЛЛ. США	
ВСЕГО					265,4		
			из них:				
РАЗДЕЛ 11 ТЕКСТИЛЬНЫЕ МАТЕРИАЛЫ И ТЕКСТИЛЬНЫЕ ИЗДЕЛИЯ							
Костюмы, пиджаки, брюки мужские	6203	штук	19	265			

ЭКСПОРТ И ИМПОРТ ТОВАРОВ
за 2019 год по СЕРБИИ И МОНТЕНЕГРО

	Код ТН ВЭД	ед. изм.	ЭКСПОРТ		ИМПОРТ		
			КОЛ-ВО	ТЫС. ДОЛЛ. США	КОЛ-ВО	ТЫС. ДОЛЛ. США	
ВСЕГО							
			из них:				
РАЗДЕЛ 6 ПРОДУКЦИЯ ХИМИЧЕСКОЙ ПРОМЫШЛЕННОСТИ							
Лекарственные средства расфасованные	3004	тонн					

ЭКСПОРТ И ИМПОРТ ТОВАРОВ
за 2019 год по СЛОВЕНИИ

	Код ТН ВЭД	ед. изм.	ЭКСПОРТ		ИМПОРТ		
			КОЛ-ВО	ТЫС. ДОЛЛ. США	КОЛ-ВО	ТЫС. ДОЛЛ. США	
ВСЕГО					1590,3		
			из них:				
РАЗДЕЛ 2 ПРОДУКТЫ РАСТИТЕЛЬНОГО ПРОИСХОЖДЕНИЯ							
Прочие нелетучие растительные жиры	1515	тонн			0	1	
РАЗДЕЛ 4 ГОТОВЫЕ ПИЩЕВЫЕ ПРОДУКТЫ							
Экстракт солодовый	1901	тонн			151	334	
Прочие пищевые продукты	2106	тонн			5	26	
РАЗДЕЛ 6 ПРОДУКЦИЯ ХИМИЧЕСКОЙ ПРОМЫШЛЕННОСТИ							
Галогенированные производные углеводородов	2903	тонн					
Кровь человеческая	3002	тонн			0	1	
Лекарственные средства расфасованные	3004	тонн			103	742	
Краски и лаки синтетические,	3208	тонн			17	25	

	Код ТН ВЭД	ед. изм.	ЭКСПОРТ		ИМПОРТ	
			кол-во	тыс. долл. США	кол-во	тыс. долл. США
Краски и лаки	3209	тонн			1	18
Замазки стекольная и садовая	3214	тонн			6	9
Смеси душистых веществ и смеси	3302	тонн			2	14
Средства для волос	3305	тонн			1	5
Вещества и средства чистящие	3402	тонн			0	4
Инсектициды и др.	3808	тонн			1	3
Растворители и разбавители	3814	тонн			0	0
Акриловые полимеры в первичных формах	3906	тонн			5	13
РАЗДЕЛ 7 ПЛАСТМАССЫ И ИЗДЕЛИЯ ИЗ НИХ						
Каучук регенерированный в первичных	4003	тонн			6	21
РАЗДЕЛ 10 БУМАГА И КАРТОН, ИЗДЕЛИЯ ИЗ НИХ						
Прочая печатная продукция	4911	тонн				
РАЗДЕЛ 15 НЕДРАГОЦЕННЫЕ МЕТАЛЛЫ И ИЗДЕЛИЯ ИЗ НИХ						
Металлоконструкции из черных металлов	7308	тонн			0	1
Печи отопительные	7321	тонн			0	2
РАЗДЕЛ 16 МАШИНЫ, ОБОРУДОВАНИЕ И ЗАПЧАСТИ						
Насосы воздушные или вакуумные	8414	штук			1	3
Холодильники, морозильники	8418	штук			1	2
Машины, оборудование промышленное или лабораторное	8419	тонн			1	2
Центрифуги, агрегаты для очистки	8421	тонн			0	2
Машины посудомоечные	8422	штук			0	1
Машины стиральные	8450	тонн			6	17
Оборудование для промывки, чистки, сушки, глажения, прессования и др.	8451	тонн			1	4
Вычислительные машины и их блоки	8471	тонн			0	2
Двигатели и генераторы электрические	8501	тонн			0	1
Трансформаторы электрические	8504	тонн			0	25
Аккумуляторы электрические	8507	тонн			0	4
Машины электромеханические бытовые	8509	тонн			1	26
Электрооборудование для двигателей	8511	тонн			0	4
Водонагреватели электрические	8516	тонн			61	227
З/ч для теле- радиоаппаратуры	8529	тонн			0	39
Провода изолированные	8544	тонн			0	5
РАЗДЕЛ 17 СРЕДСТВА НАЗЕМНОГО, ВОЗДУШНОГО И ВОДНОГО ТРАНСПОРТА						
З/ч для автомобилей	8708	тонн			0	2
РАЗДЕЛ 18 ПРИБОРЫ И АППАРАТЫ ОПТИЧЕСКИЕ, ЧАСЫ						
Устройства на жидких кристаллах	9013	тонн			0	1
РАЗДЕЛ 20 РАЗНЫЕ ПРОМЫШЛЕННЫЕ ТОВАРЫ						
Мебель прочая и её части	9403	тонн			0	1

ЭКСПОРТ И ИМПОРТ ТОВАРОВ

за 2019 год по СЛОВАКИЯ

	Код ТН ВЭД	ед. изм.	ЭКСПОРТ		ИМПОРТ	
			КОЛ-ВО	тыс. ДОЛЛ. США	КОЛ-ВО	тыс. ДОЛЛ. США
ВСЕГО						1613,5
из них:						
РАЗДЕЛ 4 ГОТОВЫЕ ПИЩЕВЫЕ ПРОДУКТЫ						
Продукты для приготовления соусов	2103	тонн			1	1
РАЗДЕЛ 6 ПРОДУКЦИЯ ХИМИЧЕСКОЙ ПРОМЫШЛЕННОСТИ						
Лекарственные средства расфасованные	3004	тонн			0	2
Средства для волос	3305	тонн			0	2
РАЗДЕЛ 7 ПЛАСТМАССЫ И ИЗДЕЛИЯ ИЗ НИХ						
Прочие изделия из резины	4016	тонн				
РАЗДЕЛ 12 ОБУВЬ, ГОЛОВНЫЕ УБОРЫ						
Части обуви	6406	тонн				
РАЗДЕЛ 15 НЕДРАГОЦЕННЫЕ МЕТАЛЛЫ И ИЗДЕЛИЯ ИЗ НИХ						
Фитинги для труб или трубок	7307	тонн			0	1
Прутки и профили алюминиевые	7604	тонн			0	1
Бритвы и лезвия для них	8212	тонн			14	279
РАЗДЕЛ 16 МАШИНЫ, ОБОРУДОВАНИЕ И ЗАПЧАСТИ						
Насосы воздушные или вакуумные	8414	штук			0	8
Холодильники, морозильники и прочее	8418	штук			14	567
Машины, оборудование промышленное	8419	тонн			1	16
Центрифуги, включая центробежные	8421	тонн			19	454
Оборудование печатное	8443	тонн				
Машины стиральные	8450	тонн			1	5
Оборудование для обработки резины	8477	тонн			0	1
Трансформаторы электрические	8504	штук			2	36
Носители для записи звука	8523	тонн			0	6
Аппаратура приемная для телевизионной связи	8528	тонн			2	38
З/ч для теле- радиоаппаратуры	8529	тонн			0	1
РАЗДЕЛ 17 СРЕДСТВА НАЗЕМНОГО, ВОЗДУШНОГО И ВОДНОГО ТРАНСПОРТА						
Автомобили легковые	8703	штук				
РАЗДЕЛ 18 ПРИБОРЫ И АППАРАТЫ ОПТИЧЕСКИЕ, ЧАСЫ						
Очки, защитные очки	9004	тонн			0	1
Устройства на жидких кристаллах	9013	тонн			0	4
РАЗДЕЛ 20 РАЗНЫЕ ПРОМЫШЛЕННЫЕ ТОВАРЫ						
Женские гигиенические прокладки и тампоны	9619	тонн			50	190

ЭКСПОРТ И ИМПОРТ ТОВАРОВ
за 2019 год по СОЕДИНЁННОМУ КОРОЛЕВСТВУ
(ВЕЛИКОБРИТАНИИ)

	Код ТН ВЭД	ед. изм.	ЭКСПОРТ		ИМПОРТ	
			КОЛ-ВО	тыс. долл. США	КОЛ-ВО	тыс. долл. США
ВСЕГО			1859,0		3153,5	
из них:						
РАЗДЕЛ 1 ЖИВЫЕ ЖИВОТНЫЕ И ПРОДУКТЫ ЖИВОТНОГО ПРОИСХОЖДЕНИЯ						
Сыры и творог	0406	тонн				
	0511	тонн			0	3
РАЗДЕЛ 2						
Овощи бобовые сушеные	0713	тонн	2	1		
Абрикосы, вишня и черешня	0809	тонн	3	1		
	0811	тонн	2	1		
	0813	тонн	14	7		
РАЗДЕЛ 4 ГОТОВЫЕ ПИЩЕВЫЕ ПРОДУКТЫ						
Хлеб, пирожные, печенье	1905	тонн				
Овощи, фрукты	2001	тонн			1	1
Продукты для приготовления соусов	2103	тонн			6	9
Спирт этиловый менее 80 об. %	2208	тонн			76	693
РАЗДЕЛ 5 МИНЕРАЛЬНЫЕ ПРОДУКТЫ						
	2523	тонн			1	1
Руды и концентраты драгоценных металлов	2616	тонн			9	1419
Нефть и нефтепродукты	2710	тонн			19	21
РАЗДЕЛ 6 ПРОДУКЦИЯ ХИМИЧЕСКОЙ ПРОМЫШЛЕННОСТИ						
Кровь, кровь животных для медицинских целей	3002	тонн			0	25
Лекарственные средства расфасованные	3004	тонн			58	175
Удобрения животного	3101	тонн			0	2
Смеси душистые для производства напитков	3302	тонн			1	17
Духи и туалетная вода	3303	тонн			0	8
Косметические средства	3304	тонн			0	5
Средства для бритья, дезодоранты	3307	тонн			23	80
Мыло	3401	тонн			22	50
Вещества и средства чистящие	3402	тонн			0	2
Ваксы и кремы для обуви, мастики	3405	тонн			0	2
Инсектициды и др.	3808	тонн			0	1
Реагенты диагностические или лабораторные	3822	тонн			0	19
Продукты и препараты химические	3824	тонн			20	122

	Код ТН ВЭД	ед. изм.	ЭКСПОРТ		ИМПОРТ	
			КОЛ-ВО	тыс. долл. США	КОЛ-ВО	тыс. долл. США
РАЗДЕЛ 7 ПЛАСТМАССЫ И ИЗДЕЛИЯ ИЗ НИХ						
Изделия для упаковки товаров из						
пластмасс	3923	тонн			0	1
Посуда столовая из пластмасс	3924	тонн			0	2
Изделия прочие из пластмасс	3926	тонн			0	4
Трубы, шланги, рукава из резины	4009	тонн			0	3
Прочие изделия из резины	4016	тонн			0	3
РАЗДЕЛ 10 БУМАГА И КАРТОН, ИЗДЕЛИЯ ИЗ НИХ						
Книги, брошюры	4901	тонн			0	11
Прочая печатная продукция	4911	тонн			0	2
РАЗДЕЛ 11 ТЕКСТИЛЬНЫЕ МАТЕРИАЛЫ И ТЕКСТИЛЬНЫЕ ИЗДЕЛИЯ						
Готовые изделия прочие	6307	тонн			0	2
РАЗДЕЛ 12 ОБУВЬ, ГОЛОВНЫЕ УБОРЫ						
РАЗДЕЛ 13 ИЗДЕЛИЯ ИЗ КАМНЯ И АНАЛОГИЧНЫХ МАТЕРИАЛОВ						
Природный или искусственный						
абразивный порошок	6805	тонн			1	1
РАЗДЕЛ 15 НЕДРАГОЦЕННЫЕ МЕТАЛЛЫ И ИЗДЕЛИЯ ИЗ НИХ						
Фитинги для труб или трубок	7307	тонн			14	114
Металлоконструкции из ч/м	7308	тонн			0	0
Винты, болты, гайки, глухари, шайбы из ч/м	7318	тонн			0	1
РАЗДЕЛ 16 МАШИНЫ, ОБОРУДОВАНИЕ И ЗАПЧАСТИ						
Крепежная арматура,	8302	тонн			0	1
Газогенераторы или генераторы	8405	тонн			0	13
Двигатели и силовые установки прочие	8412	тонн	0	1		
Насосы жидкостные	8413	штук			10	192
Машины, оборудование промышленное для обработки материалов	8419	тонн	0	1		
Центрифуги, агрегаты для очистки	8421	тонн			0	1
Механические устройства	8424	штук	0	0	0	2
Бульдозеры самоходные	8429	штук			56	53
Части для подъемно-транспортного оборудования	8431	тонн			0	3
Оборудование печатное	8443	тонн			0	10
Станки металлорежущие	8459	тонн	16	400		
Вычислительные машины и их блоки	8471	тонн			0	15
Краны, клапаны для трубопроводов, котлов	8481	тонн	0	1	0	4
Части для машин товарной позиции 8501 или 8502	8503	тонн			0	7
Трансформаторы электрические	8504	штук			3	87
Аккумуляторы электрические	8507	тонн			0	4
Аппараты телефонные или телеграфные	8517	тонн			0	19

	Код ТН ВЭД	ед. изм.	ЭКСПОРТ		ИМПОРТ	
			кол-во	тыс. долл. США	кол-во	тыс. долл. США
Схемы печатные	8534	тонн			0	30
Пульты, панели, консоли, распределительные щиты	8537	тонн	0	4	0	22
Лампы накаливания электрические и др.	8539	тонн			0	1
Провода изолированные, кабели	8544	тонн			0	2
РАЗДЕЛ 17 СРЕДСТВА НАЗЕМНОГО, ВОЗДУШНОГО И ВОДНОГО ТРАНСПОРТА						
Автомобили легковые	8703	штук			37	891
Моторные транспортные средства	8705	штук			28	19
З/ч для автомобилей	8708	тонн			2	100
Прицепы и полуприцепы	8716	штук			19	16
Части летательных аппаратов	8803	тонн	0	0	0	4
РАЗДЕЛ 18 ПРИБОРЫ И АППАРАТЫ ОПТИЧЕСКИЕ, ЧАСЫ						
Приборы и устройства для медицины	9018	тонн			0	11
Приборы для измерения давления жидкостей или газов	9026	тонн	0	2	0	33
Осциллографы	9030	тонн			0	7
Измерительные или контрольные приборы	9031	тонн	0	1	0	5
Части и принадлежности к машинам	9033	тонн			0	5
РАЗДЕЛ 20 РАЗНЫЕ ПРОМЫШЛЕННЫЕ ТОВАРЫ						
Мебель для сидения	9401	тонн			1	23
Лампы и осветительное оборудование	9405	тонн			0	0

ЭКСПОРТ И ИМПОРТ ТОВАРОВ

за 2019 год по ФИНЛЯНДИИ

	Код ТН ВЭД	ед. изм.	ЭКСПОРТ		ИМПОРТ	
			кол-во	тыс. долл. США	кол-во	тыс. долл. США
ВСЕГО						2408,8
из них:						
РАЗДЕЛ 1 ЖИВЫЕ ЖИВОТНЫЕ И ПРОДУКТЫ ЖИВОТНОГО ПРОИСХОЖДЕНИЯ						
Сливочное масло	0405	тонн			15	96
РАЗДЕЛ 2 ПРОДУКТЫ РАСТИТЕЛЬНОГО ПРОИСХОЖДЕНИЯ						
Зерно обрушенное, дробленое и др.	1104	тонн				
РАЗДЕЛ 4 ГОТОВЫЕ ПИЩЕВЫЕ ПРОДУКТЫ						
Экстракт солодовый	1901	тонн			18	92
Хлеб, пирожные, печенье	1905	тонн			0	1
Супы и бульоны, готовые и заготовки	2104	тонн			0	2
Спирт этиловый менее 80 об. %	2208	тонн			2	18

	Код ТН ВЭД	ед. изм.	ЭКСПОРТ		ИМПОРТ	
			КОЛ-ВО	тыс. долл. США	КОЛ-ВО	тыс. долл. США
РАЗДЕЛ 5 МИНЕРАЛЬНЫЕ ПРОДУКТЫ						
Нефтепродукты	2710	тонн			16	13
РАЗДЕЛ 6 ПРОДУКЦИЯ ХИМИЧЕСКОЙ ПРОМЫШЛЕННОСТИ						
Лекарственные средства расфасованные	3004	тонн			0	4
Краски и лаки синтетические, растворенные в неводной среде	3208	тонн			15	342
Краски, лаки синтетические, растворенные в водной среде	3209	тонн			0	1
Материалы смазочные	3403	тонн			1	1
Ваксы и кремы для обуви, мастики	3405	тонн			2	4
РАЗДЕЛ 7 ПЛАСТМАССЫ И ИЗДЕЛИЯ ИЗ НИХ						
Изделия для упаковки товаров из пластмасс	3923	тонн			0	4
РАЗДЕЛ 10 БУМАГА И КАРТОН, ИЗДЕЛИЯ ИЗ НИХ						
Бумага и картон немелованные	4802	тонн			66	72
Бумага и картон мелованные	4810	тонн			483	529
РАЗДЕЛ 11 ТЕКСТИЛЬНЫЕ МАТЕРИАЛЫ И ТЕКСТИЛЬНЫЕ ИЗДЕЛИЯ						
Белье постельное, столовое	6302	тонн			0	1
Одежда и изделия, бывшие в употреблении	6309	тонн			73	506
РАЗДЕЛ 12 ОБУВЬ, ГОЛОВНЫЕ УБОРЫ						
Водонепроницаемая обувь	6401	пар				
РАЗДЕЛ 13 ИЗДЕЛИЯ ИЗ КАМНЯ ИЛИ АНАЛОГИЧНЫХ МАТЕРИАЛОВ						
Природный или искусственный абразивный порошок	6805	тонн			2	1
Стекло товарной позиции	7006	тонн			0	1
РАЗДЕЛ 14						
Жемчуг природный или культивированный	7101	тонн			0	62
РАЗДЕЛ 15 НЕДРАГОЦЕННЫЕ МЕТАЛЛЫ И ИЗДЕЛИЯ ИЗ НИХ						
Пружины, рессоры	7320	тонн			0	4
РАЗДЕЛ 16 МАШИНЫ, ОБОРУДОВАНИЕ И ЗАПЧАСТИ						
Станки	8462	тонн			28	537
Инструменты ручные	8467	тонн			0	1
Оборудование для сортировки	8474	тонн			1	22
Краны, клапаны для трубопроводов, котлов	8481	тонн			0	1
Двигатели и генераторы	8501	тонн			0	1
Пылесосы:	8508	тонн			0	1
Электрические водонагреватели	8516	тонн			0	1
РАЗДЕЛ 17 СРЕДСТВА НАЗЕМНОГО, ВОЗДУШНОГО И ВОДНОГО ТРАНСПОРТА						
Автомобили легковые	8703	штук			5	17
Коляски для людей, не способных передвигаться	8713	штук			0	2

	Код ТН ВЭД	ед. изм.	ЭКСПОРТ		ИМПОРТ	
			кол-во	тыс. долл. США	кол-во	тыс. долл. США
РАЗДЕЛ 18 ПРИБОРЫ И АППАРАТЫ ОПТИЧЕСКИЕ, ЧАСЫ						
Приборы и аппаратура для измерения или	9026	тонн			0	1
Приборы и аппаратура	9027	тонн			0	18
РАЗДЕЛ 20 РАЗНЫЕ ПРОМЫШЛЕННЫЕ ТОВАРЫ						
Трехколесные велосипеды	9503	тонн			0	1

**ЭКСПОРТ И ИМПОРТ ТОВАРОВ
за 2019 год по ФРАНЦИИ**

	Код ТН ВЭД	ед. изм.	ЭКСПОРТ		ИМПОРТ	
			кол-во	тыс. долл. США	кол-во	тыс. долл. США
ВСЕГО				265,7		5585,8
из них:						
РАЗДЕЛ 1 ЖИВЫЕ ЖИВОТНЫЕ И ПРОДУКТЫ ЖИВОТНОГО ПРОИСХОЖДЕНИЯ						
Живая рыба	0301	тонн			0	12
Сыры и творог	0406	тонн			0	6
Шкурки и прочие части птиц	0505	тонн			0	21
РАЗДЕЛ 2 ПРОДУКТЫ РАСТИТЕЛЬНОГО ПРОИСХОЖДЕНИЯ						
Перец рода Piper; плоды	0904	тонн			0	1
Кукуруза	1005	тонн			0	2
Семена для посева	1209	тонн			1	9
Растения для парфюмерных фармацевтических целей	1211	тонн	19	5	0	0
Соки и экстракты растительные	1302	тонн			0	3
РАЗДЕЛ 4 ГОТОВЫЕ ПИЩЕВЫЕ ПРОДУКТЫ						
Сахар тростниковый	1701	тонн			743	328
Кондитерские изделия из сахара	1704	тонн			0	3
Шоколад	1806	тонн			0	2
Экстракт солодовый	1901	тонн			11	66
Готовые пищевые продукты	1904	тонн			0	1
Овощи прочие, без добавления уксуса	2005	тонн			0	1
Джемы, желе фруктовое,	2007	тонн			0	1
Фрукты, орехи и прочие съедобные части растений,	2008	тонн			0	1
Соки фруктовые и овощные	2009	тонн			0	4
Продукты для приготовления соусов	2103	тонн			0	2
Прочие пищевые продукты	2106	тонн			35	130
Воды, включая природные или искусственные	2201	тонн			4	6

	Код ТН ВЭД	ед. изм.	ЭКСПОРТ		ИМПОРТ	
			КОЛ-ВО	тыс. долл. США	КОЛ-ВО	тыс. долл. США
Вина виноградные натуральные	2204	тонн			41	216
Спирт этиловый менее 80 об. %	2208	тонн			7	181
РАЗДЕЛ 5 МИНЕРАЛЬНЫЕ ПРОДУКТЫ						
Нефтепродукты	2710	тонн			20	36
РАЗДЕЛ 6 ПРОДУКЦИЯ ХИМИЧЕСКОЙ ПРОМЫШЛЕННОСТИ						
Кислоты ациклические ненасыщенные	2916	тонн			3	16
Соединения гетероциклические	2917	тонн			0	2
Соединения с аминной функциональной группой	2921	тонн			3	5
Соединения органико-неорганические прочие	2931	тонн			0	42
Лекарственные средства расфасованные	3004	тонн			27	255
Замазки стекольная и садовая	3214	тонн			0	1
Смеси душистые для производства напитков	3302	тонн			45	427
Духи и туалетная вода	3303	тонн			3	254
Косметические средства	3304	тонн			4	119
Средства для волос	3305	тонн			5	22
Мыло	3401	тонн			3	46
Вещества и средства чистящие	3402	тонн			1	1
Материалы смазочные	3403	тонн			0	4
Реагенты диагностические или лабораторные	3822	тонн			0	11
Продукты и препараты химические	3824	тонн			61	362
РАЗДЕЛ 7 ПЛАСТМАССЫ И ИЗДЕЛИЯ ИЗ НИХ						
Акриловые полимеры в первичных формах	3906	тонн			0	2
Трубы, трубки из пластмасс	3917	тонн			0	2
Детали строительные из пластмасс	3925	тонн			0	1
Изделия прочие из пластмасс	3926	тонн			0	2
Ленты транспортерные или ремни	4010	тонн			0	3
Прочие изделия из резины	4016	тонн			0	8
РАЗДЕЛ 8 КОЖЕВЕННОЕ СЫРЬЕ, КОЖА						
Саквояжи, чемоданы, дорожные сумки	4202	тонн			0	0
РАЗДЕЛ 9 ДРЕВЕСИНА И ИЗДЕЛИЯ ИЗ ДРЕВЕСИНЫ						
Бочки, бочонки, чаны, кадки и прочие	4416	тонн				
РАЗДЕЛ 10 БУМАГА И КАРТОН, ИЗДЕЛИЯ ИЗ НИХ						
Бумага туалетная и аналогичная бумага	4818	тонн			8	28
Тара из бумаги	4819	тонн			0	1
Печатные календари всех видов	4910	тонн			0	1
РАЗДЕЛ 11 ТЕКСТИЛЬНЫЕ МАТЕРИАЛЫ И ТЕКСТИЛЬНЫЕ ИЗДЕЛИЯ						
Войлок или фетр	5602	тонн			1	3
Ткани дублированные	5903	тонн			0	3

	Код ТН ВЭД	ед. изм.	ЭКСПОРТ		ИМПОРТ	
			КОЛ-ВО	тыс. долл. США	КОЛ-ВО	тыс. долл. США
РАЗДЕЛ 12 ОБУВЬ, ГОЛОВНЫЕ УБОРЫ						
Шляпы и прочие головные уборы						
трикотажные	6505	тонн				
РАЗДЕЛ 13 ИЗДЕЛИЯ ИЗ КАМНЯ ИЛИ АНАЛОГИЧНЫХ МАТЕРИАЛОВ						
Изделия керамические для лабораторных	6909	тонн			11	10
Посуда столовая,	6911	тонн			0	36
Баллоны стеклянные	7011	тонн			1	36
РАЗДЕЛ 15 НЕДРАГОЦЕННЫЕ МЕТАЛЛЫ И ИЗДЕЛИЯ ИЗ НИХ						
Прокат плоский из железа	7209	тонн			1	2
Прокат плоский из коррозионностойкой	7219	тонн			40	215
Цистерны, бочки, барабаны	7310	тонн			13	88
Порошки и чешуйки алюминиевые	7603	тонн			0	5
Фольга алюминиевая	7607	тонн	0	5		
Изделия столовые	7615	тонн			0	1
Прочие изделия из алюминия	7616	тонн			0	1
	8215	тонн			0	39
РАЗДЕЛ 16 МАШИНЫ, ОБОРУДОВАНИЕ И ЗАПЧАСТИ						
Котлы паровые или другие	8402	тонн			9	120
Насосы жидкостные	8413	штук			0	8
Насосы воздушные или вакуумные	8414	штук			5	130
Холодильники, морозильники	8418	штук			1	24
Машины, оборудование промышленное	8419	тонн			0	16
Центрифуги, агрегаты для очистки	8421	тонн			0	2
Машины посудомоечные	8422	штук			25	896
Части для подъемно-транспортного оборудования	8431	тонн			1	17
Машины или механизмы	8433	штук			0	1
Оборудование для промышленного приготовления пищевых продуктов	8438	тонн			0	19
Оборудование и з/ч вспомогательные для текстильной и печатной промышленности	8448	тонн			0	14
Оборудование для промывки, чистки, сушки, глажения, прессования и др.	8451	тонн			0	9
Вычислительные машины и их блоки	8471	тонн			0	526
Оборудование для сортировки, измельчения грунта, камня	8474	тонн			0	20
Краны, клапаны для трубопроводов, котлов	8481	тонн			0	21
Подшипники шариковые, роликовые	8482	тонн			0	1
Валы трансмиссионные и кривошипы	8483	тонн			0	2
Двигатели и генераторы	8501	тонн			0	1
Части для машин товарной позиции 8501	8503	тонн			0	2

	Код ТН ВЭД	ед. изм.	ЭКСПОРТ		ИМПОРТ	
			КОЛ-ВО	тыс. долл. США	КОЛ-ВО	тыс. долл. США
или 8502						
Трансформаторы электрические	8504	штук	8	181	0	5
Пылесосы	8508	тонн			0	3
Машины электромеханические бытовые	8509	тонн			0	1
Электробритвы, машинки для стрижки волос	8510	тонн			0	5
Электрооборудование для зажигания	8511	тонн			0	4
Машины и аппараты для электрической	8515	тонн			2	57
Водонагреватели электрические	8516	тонн			0	66
Схемы печатные	8534	тонн			0	4
Аппаратура электрическая для коммутации	8535	тонн			2	47
Аппаратура электрическая для коммутации не более 1000 В	8536	тонн			0	2
Пульты, панели, консоли, распределительные щиты	8537	тонн			2	22
Машины электрические и аппаратура	8543	тонн			0	1
Провода изолированные, кабели	8544	тонн			0	1
РАЗДЕЛ 17 СРЕДСТВА НАЗЕМНОГО, ВОЗДУШНОГО И ВОДНОГО ТРАНСПОРТА						
Автомобили легковые	8703	штук			36	93
Автомобили грузовые	8704	штук			37	57
Моторные транспортные средства	8705	штук			8	173
З/ч для автомобилей	8708	тонн			0	1
Прицепы и полуприцепы	8716	штук			26	19
Части летательных аппаратов	8803	тонн	0	60	0	1
РАЗДЕЛ 18 ПРИБОРЫ И АППАРАТЫ ОПТИЧЕСКИЕ, ЧАСЫ						
Приборы и инструменты топографические и др.	9015	тонн	0	4	0	1
Приборы и устройства для медицины	9018	тонн			4	38
Приборы для физического и химического анализа	9027	тонн	0	11	0	26
Осциллоскопы	9030	тонн			0	3
Часы, не предназначенные	9105	тонн			0	6
РАЗДЕЛ 20 РАЗНЫЕ ПРОМЫШЛЕННЫЕ ТОВАРЫ						
Трехколесные велосипеды	9503	тонн			0	1
Ручки шариковые	9608	тонн			0	1
Ленты для пишущих машинок	9612	тонн			0	1

ЭКСПОРТ И ИМПОРТ ТОВАРОВ
за 2019 год по ХОРВАТИИ

	Код ТН ВЭД	ед. изм.	ЭКСПОРТ		ИМПОРТ		
			КОЛ-ВО	тыс. долл. США	КОЛ-ВО	тыс. долл. США	
ВСЕГО				1656,1		14,9	
			из них:				
РАЗДЕЛ 5 МИНЕРАЛЬНЫЕ ПРОДУКТЫ							
Соль	2501	тонн					
РАЗДЕЛ 6 ПРОДУКЦИЯ ХИМИЧЕСКОЙ ПРОМЫШЛЕННОСТИ							
Лекарственные средства расфасованные	3004	тонн			1	14,9	
РАЗДЕЛ 9 ДРЕВЕСИНА И ИЗДЕЛИЯ ИЗ ДРЕВЕСИНЫ							
Лесоматериалы распиленные, строганные	4407	тонн					
РАЗДЕЛ 11							
Костюмы, комплекты, жакеты	6204	штук	104	1656,1			
РАЗДЕЛ 13 ИЗДЕЛИЯ ИЗ КАМНЯ ИЛИ АНАЛОГИЧНЫХ МАТЕРИАЛОВ							
Многослойные изолирующие изделия из стекла	7008	тонн					
РАЗДЕЛ 16 МАШИНЫ, ОБОРУДОВАНИЕ И ЗАПЧАСТИ							
Аппаратура электрическая для коммутации не более 1000 В	8536	тонн			0	0	

ЭКСПОРТ И ИМПОРТ ТОВАРОВ
за 2019 год по ЧЕШСКОЙ РЕСПУБЛИКЕ

	Код ТН ВЭД	ед. изм.	ЭКСПОРТ		ИМПОРТ		
			КОЛ-ВО	тыс. долл. США	КОЛ-ВО	тыс. долл. США	
ВСЕГО				328,9		4019,6	
			из них:				
РАЗДЕЛ 1							
Сыры и творог	0406	тонн			1	3	
РАЗДЕЛ 2 ПРОДУКТЫ РАСТИТЕЛЬНОГО ПРОИСХОЖДЕНИЯ							
Фрукты сушеные	0813	тонн	15	20			
Кофе, жареный или нежареный	0901	тонн			2	13	
Семена для посева	1209	тонн			0	6	
Шишки хмеля	1210	тонн			0	6	
Плоды рожкового дерева	1212	тонн	2	8			
РАЗДЕЛ 3							
Масло оливковое и его фракции	1509	тонн			2	6	

	Код ТН ВЭД	ед. изм.	ЭКСПОРТ		ИМПОРТ	
			КОЛ-ВО	тыс. долл. США	КОЛ-ВО	тыс. долл. США
РАЗДЕЛ 4 ГОТОВЫЕ ПИЩЕВЫЕ ПРОДУКТЫ						
Прочие виды сахара	1702	тонн			6	34
Шоколад	1806	тонн			9	24
Хлеб, пирожные, печенье	1905	тонн			9	13
Овощи прочие, без добавления уксуса	2005	тонн				
Фрукты, орехи и прочие съедобные	2008	тонн	2	10		
Продукты для приготовления соусов	2103	тонн			1	2
Воды, включая природные	2201	тонн			4	5
Пиво солодовое:	2203	тонн			2	4
Вина виноградные натуральные,	2204	тонн			0	1
РАЗДЕЛ 5 МИНЕРАЛЬНЫЕ ПРОДУКТЫ						
Соль	2501	тонн			6	43
РАЗДЕЛ 6 ПРОДУКЦИЯ ХИМИЧЕСКОЙ ПРОМЫШЛЕННОСТИ						
Лекарственные средства расфасованные	3004	тонн			3	18
Косметические средства	3304	тонн			0	8
Средства для волос	3305	тонн			0	4
Мыло	3401	тонн			1	6
Реагенты диагностические	3822	тонн			0	7
Продукты и препараты химические	3824	тонн			0	1
РАЗДЕЛ 7 ПЛАСТМАССЫ И ИЗДЕЛИЯ ИЗ НИХ						
Полимеры этилена	3901	тонн			32	24
Трубы, трубки из пластмасс	3917	тонн			11	16
Плиты из полимерных материалов неармированные	3920	тонн			197	782
Плиты, листы	3921	тонн			1	4
Ванны, души, раковины и др. из пластмасс	3922	тонн			1	6
Изделия прочие из пластмасс	3926	тонн			0	5
Трубы, шланги, рукава из резины	4009	тонн			0	29
Ленты транспортерные или ремни приводные	4010	тонн			0	2
Прочие изделия из резины	4016	тонн			0	14
РАЗДЕЛ 8 КОЖЕВЕННОЕ СЫРЬЕ, КОЖА						
Саквояжи, чемоданы, дорожные сумки	4202	тонн				
РАЗДЕЛ 9 ДРЕВЕСИНА И ИЗДЕЛИЯ ИЗ ДРЕВЕСИНЫ						
Пробкаагломерированная	4504	тонн				
РАЗДЕЛ 10 БУМАГА И КАРТОН, ИЗДЕЛИЯ ИЗ НИХ						
Ярлыки и этикетки всех видов	4821	тонн			2	22
Печатные книги	4901	тонн			0	37
РАЗДЕЛ 11 ТЕКСТИЛЬНЫЕ МАТЕРИАЛЫ И ТЕКСТИЛЬНЫЕ ИЗДЕЛИЯ						
Волокно хлопковое	5201	тонн	40	65		

	Код ТН ВЭД	ед. изм.	ЭКСПОРТ		ИМПОРТ	
			кол-во	тыс. долл. США	кол-во	тыс. долл. США
Ткани хлопчатобумажные	5208	М ²	82	197		
Нити резиновые и корд	5604	тонн			0	1
Бечевки, веревки, канаты и тросы	5607	тонн			0	2
РАЗДЕЛ 12 ОБУВЬ, ГОЛОВНЫЕ УБОРЫ						
Головные уборы прочие	6506	тонн				
РАЗДЕЛ 13 ИЗДЕЛИЯ ИЗ КАМНЯ ИЛИ АНАЛОГИЧНЫХ МАТЕРИАЛОВ						
Шлаковата, минеральная	6806	тонн			5	26
Плиты для мощения	6907	тонн			66	37
Раковины, ванны и др. из керамики	6910	тонн			2	3
Посуда столовая из фарфора	6911	тонн			0	1
Стекло безопасное, включая стекло	7007	тонн			0	2
Зеркала стеклянные	7009	тонн			0	1
Посуда столовая и кухонная	7013	тонн			2	12
Стекловолокно	7019	тонн			3	5
РАЗДЕЛ 14						
Прочие		тонн				
РАЗДЕЛ 15 НЕДРАГОЦЕННЫЕ МЕТАЛЛЫ И ИЗДЕЛИЯ ИЗ НИХ						
Фитинги для труб из ч/м	7307	тонн			0	1
Металлическая ткань	7314	тонн			0	1
Цепи и их части из ч/м	7315	тонн			0	1
Винты, болты, гайки, глухари, шайбы	7318	тонн			1	43
Изделия прочие из ч/м	7326	тонн			0	1
Фитинги медные для труб	7412	тонн			0	1
Прочие изделия из алюминия	7616	тонн			0	1
Ножи и режущие лезвия для машин	8208	тонн			0	1
Крепежная арматура из недргоценных металлов	8302	тонн			0	4
Колокола, гонги и аналогичные	8306	тонн			0	3
РАЗДЕЛ 16 МАШИНЫ, ОБОРУДОВАНИЕ И ЗАПЧАСТИ						
Части для двигателей товарной позиции 8407 или 8408	8409	тонн			1	105
Двигатели и силовые установки прочие	8412	тонн			0	49
Насосы жидкостные	8413	штук			0	28
Насосы воздушные или вакуумные	8414	штук			0	15
Установки для кондиционирования воздуха	8415	штук			0	5
Центрифуги, агрегаты для очистки	8421	тонн			1	35
Оборудование для взвешивания товаров	8423	штук			5	259
Автопогрузчики с вилочным	8427	штук			0	2
Части для подъемно-транспортного оборудования	8431	тонн			7	42

	Код ТН ВЭД	ед. изм.	ЭКСПОРТ		ИМПОРТ	
			КОЛ-ВО	тыс. долл. США	КОЛ-ВО	тыс. долл. США
Оборудование для промывки, чистки, сушки, глажения, прессования и др.	8451	тонн			19	401
Вычислительные машины и их блоки	8471	тонн			1	307
Машины и оборудование специального назначения	8479	тонн			0	9
Краны, клапаны для трубопроводов, котлов	8481	тонн			4	174
Валы трансмиссионные и кривошипы	8483	тонн			1	78
Прокладки из листового металла	8484	тонн			0	36
Двигатели и генераторы электрические	8501	тонн			0	1
Части для машин товарной позиции 8501 или 8502	8503	тонн			0	1
Машины электромеханические	8509	тонн			0	1
Электрооборудование для двигателей внутреннего сгорания	8511	тонн			0	3
Оборудование электроосветительное	8512	тонн			0	1
Машины и аппараты для электрической	8515	тонн			0	2
Водонагреватели электрические	8516	тонн			2	5
Аппараты телефонные или телеграфные	8517	тонн			3	61
Микрофоны, громкоговорители и др.	8518	тонн			1	50
Аппаратура приемная для телевизионной связи	8528	тонн			4	56
Аппаратура электрическая для коммутации не более 1000 В	8536	тонн			0	2
Схемы электронные интегральные	8542	тонн			1	122
РАЗДЕЛ 17 СРЕДСТВА НАЗЕМНОГО, ВОЗДУШНОГО И ВОДНОГО ТРАНСПОРТА						
Автомобили легковые	8703	штук			16	55
З/ч для автомобилей	8708	тонн			0	3
Части и принадлежности	8714	тонн			0	2
Прицепы и полуприцепы	8716	штук			28	20
РАЗДЕЛ 18 ПРИБОРЫ И АППАРАТЫ ОПТИЧЕСКИЕ, ЧАСЫ						
Очки	9004	тонн			0	1
Приборы и устройства для медицины	9018	тонн			0	1
Аппаратура, основанная на использовании рентгеновского излучения	9022	тонн			6	710
Приборы и аппаратура	9026	тонн			0	4
Приборы и устройства	9032	тонн			0	2
РАЗДЕЛ 20 РАЗНЫЕ ПРОМЫШЛЕННЫЕ ТОВАРЫ						
Мебель прочая и её части	9403	тонн			1	2
Инвентарь и оборудование	9506	тонн			0	2
Метлы и щетки	9603	тонн			0	3
Ручки шариковые;	9608	тонн			0	1

	Код ТН ВЭД	ед. изм.	ЭКСПОРТ		ИМПОРТ	
			кол-во	тыс. долл. США	кол-во	тыс. долл. США
Карандаши простые	9609	тонн			0	1
Женские гигиенические прокладки и тампоны	9619	тонн			2	26
РАЗДЕЛ 21 ПРОИЗВЕДЕНИЯ ИСКУССТВА						
ПРОЧИЕ		тонн				

**ЭКСПОРТ И ИМПОРТ ТОВАРОВ
за 2019 год по ШВЕЙЦАРИИ**

	Код ТН ВЭД	ед. изм.	ЭКСПОРТ		ИМПОРТ	
			кол-во	тыс. долл. США	кол-во	тыс. долл. США
ВСЕГО				225126,8		8878,3

из них:

РАЗДЕЛ 2 ПРОДУКТЫ РАСТИТЕЛЬНОГО ПРОИСХОЖДЕНИЯ

Кофе, жареный или нежареный 0901 тонн 0 1

РАЗДЕЛ 4 ГОТОВЫЕ ПИЩЕВЫЕ ПРОДУКТЫ

Шоколад 1806 тонн 0 1
 Экстракт солодовый 1901 тонн 438 2702
 Прочие пищевые продукты 2106 тонн 1 5

РАЗДЕЛ 5 МИНЕРАЛЬНЫЕ ПРОДУКТЫ

Нефтепродукты 2710 тонн 0 3

РАЗДЕЛ 6 ПРОДУКЦИЯ ХИМИЧЕСКОЙ ПРОМЫШЛЕННОСТИ

Оксиды титана 2823 тонн 1 4
 Соединения ртути 2852 тонн 0 1
 Кислоты поликарбоновые, 2917 тонн 0 3
 Кислоты карбоновые, содержащие: 2918 тонн 2 3
 Кровь, кровь животных для медицинских
целей 3002 тонн 0 75
 Лекарственные средства расфасованные 3004 тонн 1 3034
 Синтетические красящие вещества 3204 тонн 22 276
 Замазки стекольная и садовая, цементы 3214 тонн 1 1
 Масла эфирные 3301 тонн 0 1
 Духи и туалетная вода 3303 тонн 0 5
 Косметические средства 3304 тонн 14 65
 Средства для волос 3305 тонн 5 13
 Препараты для гигиены полости рта 3306 тонн 1 3
 Мыло 3401 тонн 9 11

	Код ТН ВЭД	ед. изм.	ЭКСПОРТ		ИМПОРТ	
			КОЛ-ВО	тыс. долл. США	КОЛ-ВО	тыс. долл. США
Вещества и средства чистящие	3402	тонн			9	42
Материалы смазочные	3403	тонн			0	3
Воски	3404	тонн			1	4
Декстрины и прочие крахмалы	3505	тонн			14	35
Ферменты	3507	тонн			14	57
Средства отделочные	3809	тонн			24	85
Огнеупорные цементы, растворы строительные	3816	тонн			13	59
Среды культуральные для выращивания микроорганизмов	3821	тонн			0	2
Реагенты диагностические или лабораторные	3822	тонн			0	5
РАЗДЕЛ 7 ПЛАСТМАССЫ И ИЗДЕЛИЯ ИЗ НИХ						
Полимеры винилацетата	3905	тонн			20	82
Аминосмолы, фенольные смолы	3909	тонн			0	1
Целлюлоза и её химические производные	3912	тонн			1	1
Трубы, трубки из пластмасс	3917	тонн			1	73
Плиты, листы, полоса из полимерных материалов	3919	тонн			0	1
Детали строительные из пластмасс	3925	тонн			0	4
Изделия прочие из пластмасс	3926	тонн			5	66
Трубы, шланги, рукава из резины	4009	тонн			0	4
Ленты транспортерные или ремни приводные	4010	тонн	0	1	0	0
Изделия гигиенические	4014	тонн			0	1
РАЗДЕЛ 8 КОЖЕВЕННОЕ СЫРЬЕ, КОЖА						
Одежда и принадлежности	4203	тонн				
РАЗДЕЛ 9 ДРЕВЕСИНА И ИЗДЕЛИЯ ИЗ ДРЕВЕСИНЫ						
Лесоматериалы необработанные	4403	тонн				
РАЗДЕЛ 10 БУМАГА И КАРТОН, ИЗДЕЛИЯ ИЗ НИХ						
Прочая печатная продукция	4911	тонн				
РАЗДЕЛ 11 ТЕКСТИЛЬНЫЕ МАТЕРИАЛЫ И ТЕКСТИЛЬНЫЕ ИЗДЕЛИЯ						
Нити искусственные	5403	тонн			22	81
Вата и изделия из нее	5601	тонн			0	1
Белье постельное,	6302	тонн	0	1		
РАЗДЕЛ 12 ОБУВЬ, ГОЛОВНЫЕ УБОРЫ						
Головные уборы прочие	6506	тонн				
РАЗДЕЛ 13 ИЗДЕЛИЯ ИЗ КАМНЯ И АНАЛОГИЧНЫХ МАТЕРИАЛОВ						
Природный или искусственный абразивный порошок	6805	тонн			1	1
РАЗДЕЛ 14						
Прочие	7101	тонн	7	225092	0	0

	Код ТН ВЭД	ед. изм.	ЭКСПОРТ		ИМПОРТ	
			КОЛ-ВО	тыс. долл. США	КОЛ-ВО	тыс. долл. США
РАЗДЕЛ 15 НЕДРАГОЦЕННЫЕ МЕТАЛЛЫ И ИЗДЕЛИЯ ИЗ НИХ						
Прокат плоский из железа	7210	тонн			1	8
Уголки, фасонные и специальные	7216	тонн			2	30
Конструкции шпунтовые из черных металлов	7301	тонн			1	17
Трубы, трубки и профили	7306	тонн			1	1
Винты, болты, гайки, глухары, шайбы из ч/м	7318	тонн	0	0	1	9
РАЗДЕЛ 16 МАШИНЫ, ОБОРУДОВАНИЕ И ЗАПЧАСТИ						
Части для двигателей товарной позиции 8407 или 8408						
8407 или 8408	8409	тонн	0	4		
Двигатели и силовые установки прочие	8412	тонн	0	0	0	8
Насосы жидкостные	8413	штук	0	4	1	57
Насосы воздушные или вакуумные	8414	штук	0	4	0	1
Установки для кондиционирования воздуха	8415	штук				
Машины, оборудование промышленное для обработки материалов						
8419	8419	тонн				
Центрифуги, агрегаты для очистки	8421	тонн	0	7	0	1
Судовые деррик-краны;	8426	штук			0	44
Машины для трамбования или бурения	8430	штук			0	3
Части для подъемно-транспортного оборудования						
8431	8431	тонн	1	9	2	29
Оборудование и з/ч вспомогательные для текстильной и печатной промышленности						
8448	8448	тонн			0	25
Инструменты ручные						
8467	8467	тонн			1	35
Вычислительные машины и их блоки						
8471	8471	тонн			0	54
Машины и оборудование специального назначения						
8479	8479	тонн			0	9
Краны, клапаны для трубопроводов, котлов	8481	тонн	0	4	5	369
Валы трансмиссионные и кривошипы	8483	тонн	0	1		
Двигатели и генераторы	8501	тонн			0	2
Водонагреватели электрические	8516	тонн			0	17
Аппараты телефонные или телеграфные	8517	тонн			0	45
Аппаратура электрическая для коммутации не более 1000 В						
8536	8536	тонн			0	2
Пульты, панели, консоли, распределительные щиты						
8537	8537	тонн			1	51
Провода изолированные, кабели						
8544	8544	тонн			0	9
РАЗДЕЛ 17 СРЕДСТВА НАЗЕМНОГО, ВОЗДУШНОГО И ВОДНОГО ТРАНСПОРТА						
Автомобили легковые и прочие моторные грузопассажирские автомобили-фургоны и гоночные автомобили:						
8703	8703	штук			2	4
Моторные транспортные средства для перевозки грузов:						
8704	8704	штук			21	34

	Код ТН ВЭД	ед. изм.	ЭКСПОРТ		ИМПОРТ	
			кол-во	тыс. долл. США	кол-во	тыс. долл. США
РАЗДЕЛ 18 ПРИБОРЫ И АППАРАТЫ ОПТИЧЕСКИЕ, ЧАСЫ						
Приборы и инструменты топографические и др.	9015	тонн			0	6
Приборы и устройства для медицины	9018	тонн			9	642
Устройства для механотерапии	9019	тонн			0	11
Аппараты массажные	9020	тонн			0	63
Аппаратура, основанная на использовании	9022	тонн			0	39
Приборы для измерения давления жидкостей или газов	9026	тонн			1	30
Приборы для физического и химического анализа	9027	тонн			0	60
Измерительные или контрольные приборы	9031	тонн			0	251
Части и принадлежности	9033	тонн			0	5
Часы наручные, карманные из недрагоценных металлов	9102	тонн			0	22
РАЗДЕЛ 20 РАЗНЫЕ ПРОМЫШЛЕННЫЕ ТОВАРЫ						
Снаряды и инвентарь для занятий физкультурой	9506	тонн			0	7
Метлы и щетки	9603	тонн			2	13
Манекены для портных и прочие	9618	тонн			0	33
Женские гигиенические прокладки и тампоны	9619	тонн			5	18

ЭКСПОРТ И ИМПОРТ ТОВАРОВ

за 2018год по ШВЕЦИИ

	Код ТН ВЭД	ед. изм.	ЭКСПОРТ		ИМПОРТ	
			кол-во	тыс. долл. США	кол-во	тыс. долл. США
ВСЕГО				38,7		3740,5

из них:

РАЗДЕЛ 4 ГОТОВЫЕ ПИЩЕВЫЕ ПРОДУКТЫ

Шоколад и прочие готовые	1806	тонн			0	1
Продукты для приготовления соусов	2103	тонн			0	1
Спирт этиловый менее 80 об. %	2208	тонн			4	19
Нефть и нефтепродукты	2710	тонн			4	17
Кокс нефтяной	2713	тонн			0	1

РАЗДЕЛ 6 ПРОДУКЦИЯ ХИМИЧЕСКОЙ ПРОМЫШЛЕННОСТИ

Лекарственные средства	3004	тонн			0	1
Средства для бритья, дезодоранты	3307	тонн			0	2

	Код ТН ВЭД	ед. изм.	ЭКСПОРТ		ИМПОРТ	
			КОЛ-ВО	тыс. долл. США	КОЛ-ВО	тыс. долл. США
Реагенты диагностические лабораторные	3822	тонн			3	477
РАЗДЕЛ 7 ПЛАСТМАССЫ И ИЗДЕЛИЯ ИЗ НИХ						
Целлюлоза и ее химические	3912	тонн			2	1
Плиты из полимерных материалов прочие	3921	тонн			0	12
Изделия прочие из пластмасс	3926	тонн			0	2
Трубы, шланги, рукава из резины	4009	тонн			0	2
Ленты транспортерные или ремни приводные	4010	тонн			0	23
Прочие изделия из резины	4016	тонн			0	3
РАЗДЕЛ 8 КОЖЕВЕННОЕ СЫРЬЕ, КОЖА						
Прочие изделия из натуральной кожи	4205	тонн			0	2
Плиты древесноволокнистые	4411	тонн			2	1
РАЗДЕЛ 10 БУМАГА И КАРТОН, ИЗДЕЛИЯ ИЗ НИХ						
Плиты и пластины из бумажной массы	4812	тонн				
РАЗДЕЛ 11 ТЕКСТИЛЬНЫЕ МАТЕРИАЛЫ И ТЕКСТИЛЬНЫЕ ИЗДЕЛИЯ						
Готовые изделия прочие	6307	тонн				
РАЗДЕЛ 13 ИЗДЕЛИЯ ИЗ КАМНЯ И АНАЛОГИЧНЫХ МАТЕРИАЛОВ						
Зеркала стеклянные	7009	тонн				
РАЗДЕЛ 15 НЕДРАГОЦЕННЫЕ МЕТАЛЛЫ И ИЗДЕЛИЯ ИЗ НИХ						
Винты, болты, гайки, глухари, шайбы из	7318	тонн			0	10
Изделия литые прочие из черных металлов	7325	тонн			0	1
Изделия прочие из ч/м	7326	тонн			0	10
Сменные рабочие инструменты для ручных	8207	тонн			0	6
Электроды, прутки, трубы из недрагоценных металлов	8311	тонн			1	21
РАЗДЕЛ 16 МАШИНЫ, ОБОРУДОВАНИЕ И ЗАПЧАСТИ						
Части для двигателей товарной позиции 8407 или 8408	8409	тонн			0	10
Двигатели и силовые установки прочие	8412	тонн			0	6
Насосы жидкостные	8413	штук			0	5
Насосы воздушные или вакуумные	8414	штук			0	0
Машины, оборудование промышленное для обработки материалов	8419	тонн			0	0
Центрифуги, агрегаты для очистки	8421	тонн			0	4
Машины посудомоечные	8422	тонн			1	37
Бульдозеры самоходные	8429	штук			24	34
Машины для трамбования или бурения	8430	штук			85	950
Части для подъемно-транспортного оборудования	8431	тонн			0	32
Установки и аппараты доильные	8434	тонн			11	271
Инструменты ручные	8467	тонн			0	2
Вычислительные машины и их блоки	8471	тонн			0	1

	Код ТН ВЭД	ед. изм.	ЭКСПОРТ		ИМПОРТ	
			КОЛ-ВО	ТЫС. ДОЛЛ. США	КОЛ-ВО	ТЫС. ДОЛЛ. США
Части для пишущих машин и вычислительной техники	8473	тонн	0	39		
Краны, клапаны для трубопроводов, котлов	8481	тонн			0	4
Подшипники шариковые, роликовые	8482	тонн			0	3
Валы трансмиссионные и кривошипы	8483	тонн			0	2
Прокладки из листового металла	8484	тонн			0	14
Трансформаторы электрические	8504	штук			0	8
Оборудование электроосветительное	8512	тонн			0	2
Водонагреватели электрические	8516	тонн			0	2
Аппаратура электрическая для коммутации	8535	тонн			0	38
Аппаратура электрическая для коммутации не более 1000 В	8536	тонн			0	8
Пульты, панели, консоли, распределительные щиты	8537	тонн			0	5
Лампы накаливания электрические и др.	8539	тонн			0	5
Машины электрические и аппаратура	8543	тонн			0	4
РАЗДЕЛ 17 СРЕДСТВА НАЗЕМНОГО, ВОЗДУШНОГО И ВОДНОГО ТРАНСПОРТА						
Тракторы	8701	штук			130	519
Автомобили для перевозки 10 человек или более	8702	штук			18	31
Автомобили легковые	8703	штук			13	137
Автомобили грузовые	8704	штук			157	210
Моторные транспортные средства	8705	штук			60	590
З/ч для автомобилей	8708	тонн			0	4
Прицепы и полуприцепы	8716	штук			74	63
РАЗДЕЛ 18 ПРИБОРЫ И АППАРАТЫ ОПТИЧЕСКИЕ, ЧАСЫ						
Приборы и инструменты	9015	тонн			0	11
Приборы и аппаратура	9027	тонн			0	8
Приборы и аппаратура для автоматического регулирования	9032	тонн			1	2
Части и принадлежности	9033	тонн			0	1
РАЗДЕЛ 20 РАЗНЫЕ ПРОМЫШЛЕННЫЕ ТОВАРЫ						
Манекены-автоматы	9619	тонн			5	12

ЭКСПОРТ И ИМПОРТ ТОВАРОВ

за 2019 год по ЭСТОНИИ

	Код ТН ВЭД	ед. изм.	ЭКСПОРТ		ИМПОРТ	
			КОЛ-ВО	ТЫС. ДОЛЛ. США	КОЛ-ВО	ТЫС. ДОЛЛ. США
ВСЕГО						182,4
из них:						
РАЗДЕЛ 4 ГОТОВЫЕ ПИЩЕВЫЕ ПРОДУКТЫ						
Продукты для приготовления соусов	2103	тонн			0	1
Соли и гидроксиды	2923	тонн			38	14
РАЗДЕЛ 6 ПРОДУКЦИЯ ХИМИЧЕСКОЙ ПРОМЫШЛЕННОСТИ						
Лекарственные средства расфасованные	3004	тонн			0	1
Замазки стекольная и садовая	3214	тонн			0	1
Уголь активированный	3802	тонн			20	52
РАЗДЕЛ 7 ПЛАСТМАССЫ И ИЗДЕЛИЯ ИЗ НИХ						
Мононить более 1мм из полимерных материалов	3916	тонн			2	7
Плиты из полимерных материалов прочие	3921	тонн			1	3
Изделия прочие из пластмасс	3926	тонн			1	3
Прочие изделия из резины	4016	тонн			0	9
РАЗДЕЛ 9 ДРЕВЕСИНА И ИЗДЕЛИЯ ИЗ ДРЕВЕСИНЫ						
Плиты древесноволокнистые	4411	тонн			25	13
РАЗДЕЛ 11 ТЕКСТИЛЬНЫЕ МАТЕРИАЛЫ И ТЕКСТИЛЬНЫЕ ИЗДЕЛИЯ						
Вата и изделия из нее	5601	тонн				
РАЗДЕЛ 11						
Зеркала стеклянные	7009	тонн			0	1
РАЗДЕЛ 15 НЕДРАГОЦЕННЫЕ МЕТАЛЛЫ И ИЗДЕЛИЯ ИЗ НИХ						
Фитинги для труб или трубок	7307	тонн			0	1
РАЗДЕЛ 16 МАШИНЫ, ОБОРУДОВАНИЕ И ЗАПЧАСТИ						
Двигатели внутреннего сгорания с искровым зажиганием	8407	штук			4	3
Двигатели внутреннего сгорания поршневые	8408	штук			6	4
Насосы жидкостные	8413	штук			0	1
Центрифуги, агрегаты для очистки	8421	тонн			0	1
Оборудование для обработки резины	8479	тонн			0	3
Валы трансмиссионные	8483	тонн			2	1
Трансформаторы электрические	8504	тонн			0	4
Машины электромеханические	8509	тонн			0	0
Оборудование электроосветительное	8512	тонн			0	1
Аппаратура радиолокационная	8526	тонн			0	18
РАЗДЕЛ 17 СРЕДСТВА НАЗЕМНОГО, ВОЗДУШНОГО И ВОДНОГО ТРАНСПОРТА						
Контейнеры	8609	штук			4	2
Автомобили легковые	8703	штук			3	5

	Код ТН ВЭД	ед. изм.	ЭКСПОРТ		ИМПОРТ	
			кол-во	тыс. долл. США	кол-во	тыс. долл. США
Шасси с установленными двигателями	8706	штук			3	2
Кузова (включая кабины) для моторных	8707	штук			4	12
З/ч для автомобилей	8708	тонн			25	19
РАЗДЕЛ 18 ПРИБОРЫ И АППАРАТЫ ОПТИЧЕСКИЕ, ЧАСЫ						
Счетчики	9029	тонн				
РАЗДЕЛ 20 РАЗНЫЕ ПРОМЫШЛЕННЫЕ ТОВАРЫ						
Мебель для сидения	9401	тонн			1	1

СТРАНЫ АЗИИ
ЭКСПОРТ И ИМПОРТ ТОВАРОВ
за 2019 год по АФГАНИСТАНУ

	Код ТН ВЭД	ед. изм.	ЭКСПОРТ		ИМПОРТ		
			КОЛ-ВО	ТЫС. ДОЛЛ. США	КОЛ-ВО	ТЫС. ДОЛЛ. США	
ВСЕГО				97870,4		224,5	
			из них:				
РАЗДЕЛ 1 ЖИВЫЕ ЖИВОТНЫЕ И ПРОДУКТЫ ЖИВОТНОГО ПРОИСХОЖДЕНИЯ							
Овцы и козы живые:	0104	тонн	3	6	9	10	
Домашняя птица живая	0105	тонн	0	0			
Живые животные прочие	0106	тонн	4	15			
Мясо и пищевые субпродукты домашней птицы,	0207	тонн	1	2			
Кишки, пузыри и желудки животных	0504	тонн	5	2			
РАЗДЕЛ 2 ПРОДУКТЫ РАСТИТЕЛЬНОГО ПРОИСХОЖДЕНИЯ							
Прочие живые растения	0602	тонн	9	34			
Картофель	0701	тонн	26	15			
Томаты свежие	0702	тонн	59	29			
Лук	0703	тонн	2739	252			
Капуста кочанная, капуста цветная и др.	0704	тонн	9	3			
Морковь, репа, свекла и др.	0706	тонн	50	15			
Огурцы и корнишоны	0707	тонн	24	12			
Овощи прочие	0709	тонн	2	1			
Прочие орехи свежие или сушеные	0802	тонн	98	57			
Цитрусовые плоды, свежие или сушеные:	0805	тонн	0	0			
Виноград	0806	тонн	22	3			
Дыни, арбузы	0807	тонн	29	11			
Яблоки, груши и айва	0808	тонн	35	7			
Абрикосы, вишня, черешня, персики и др.	0809	тонн	24	3			
Прочие плоды, свежие	0810	тонн	0	0			
Плоды сушеные	0813	тонн	22	3			
Семена аниса, бадьяна, фенхеля, кориандра,	0909	тонн	0	2			
Кукуруза	1005	тонн	45	7			
Мука пшеничная	1101	тонн	2950	782			
Арахис	1202	тонн	583	114			
Семена подсолнечника	1206	тонн	188	28			
Семена для посева	1209	тонн	0	2			
Растения для парфюмерных фармацевтических целей	1211	тонн	144	36			
Соки и экстракты растительные	1302	тонн	431	6034			

	Код ТН ВЭД	ед. изм.	ЭКСПОРТ		ИМПОРТ	
			КОЛ-ВО	тыс. долл. США	КОЛ-ВО	тыс. долл. США
РАЗДЕЛ 3 ЖИРЫ И МАСЛА ЖИВОТНОГО ИЛИ РАСТИТЕЛЬНОГО ПРОИСХОЖДЕНИЯ						
Масло пальмовое и его фракции	1511	тонн	131	80		
РАЗДЕЛ 4 ГОТОВЫЕ ПИЩЕВЫЕ ПРОДУКТЫ						
Хлеб, пирожные, печенье	1905	тонн	329	356		
Отруби, высевки, месятки и прочие	2302	тонн			70	56
РАЗДЕЛ 5 МИНЕРАЛЬНЫЕ ПРОДУКТЫ						
Соль	2501	тонн	637	30		
Мрамор, травертин, или известковый туф,	2515	тонн			22	12
Портландцемент	2523	тонн	576728	26101		
Стеатит природный	2526	тонн			22	6
Уголь каменный, брикеты	2701	тонн	850	22		
Электроэнергия	2716	млн. кВт/ч	1463,8	60831,5		
РАЗДЕЛ 6 ПРОДУКЦИЯ ХИМИЧЕСКОЙ ПРОМЫШЛЕННОСТИ						
Лекарственные средства	3003	тонн	0	1		
Лекарственные средства расфасованные	3004	тонн	14	9	8	15
Вещества и средства чистящие	3402	тонн	12	9		
Вещества взрывчатые	3602	тонн	744	949		
РАЗДЕЛ 7 ПЛАСТМАССЫ И ИЗДЕЛИЯ ИЗ НИХ						
Отходы, обрезки из пластмасс	3915	тонн	61	7		
Трубы, трубки из пластмасс	3917	тонн	0	1		
Изделия для упаковки товаров из пластмасс	3923	тонн	4	18	8	13
Шины восстановленные	4012	тонн	24	19		
РАЗДЕЛ 8 КОЖЕВЕННОЕ СЫРЬЕ, КОЖА						
Одежда и принадлежности	4203	тонн				
РАЗДЕЛ 9 ДРЕВЕСИНА И ИЗДЕЛИЯ ИЗ ДРЕВЕСИНЫ						
Древесино топливная в виде отрезков	4401	тонн	0	0	61	10
Древесина бондарная	4404	тонн	3	2		
Шпалы деревянные для железнодорожных	4406	тонн	2	1		
Лесоматериалы распиленные, строганные	4407	тонн	379	104		
Плиты древесностружечные	4410	тонн	0	1		
Тара из древесины	4415	тонн	6	23		
РАЗДЕЛ 10 БУМАГА И КАРТОН, ИЗДЕЛИЯ ИЗ НИХ						
Картонки, ящики, коробки, мешки,	4819	тонн	0	1		
РАЗДЕЛ 11 ТЕКСТИЛЬНЫЕ МАТЕРИАЛЫ И ТЕКСТИЛЬНЫЕ ИЗДЕЛИЯ						
Ткани хлопчатобумажные, содержащие	5208	М ²	1	6		
Костюмы спортивные, лыжные и купальные;	6211	тонн	0	3		
Бельё постельное, столовое и прочее	6302	тонн	2	5		
Брезент, навесы, шторы	6306	тонн	1	4		

	Код ТН ВЭД	ед. изм.	ЭКСПОРТ		ИМПОРТ	
			кол-во	тыс. долл. США	кол-во	тыс. долл. США
Одежда и изделия, бывшие в употреблении	6309	тонн			11	17
РАЗДЕЛ 12 ОБУВЬ, ГОЛОВНЫЕ УБОРЫ						
Водонепроницаемая обувь	6401	пар			0	1
Обувь с подошвой из резины, пластмассы,	6404	пар			0	2
РАЗДЕЛ 13 ИЗДЕЛИЯ ИЗ КАМНЯ ИЛИ АНАЛОГИЧНЫХ МАТЕРИАЛОВ						
Изделия из гипса	6809	тонн	555	97		
РАЗДЕЛ 14						
Жемчуг природный или культивированный,	7101	тонн	0	28		
РАЗДЕЛ 15 НЕДРАГОЦЕННЫЕ МЕТАЛЛЫ И ИЗДЕЛИЯ ИЗ НИХ						
Прутки горячекатаные из углеродистой стали	7213	тонн	279	84		
Прутки из углеродистой стали	7214	тонн	0	0		
Уголки, профили из углеродистой стали	7216	тонн	1635	472		
Проволока из углеродистой стали	7217	тонн	1085	311		
Металлоконструкции из ч/м	7308	тонн	1	2		
Цистерны, бочки, барабаны, ящики из ч/м	7310	тонн	0	0		
Изделия столовые, кухонные и др. из ч/м	7323	тонн	3	12	13	19
Изделия прочие из ч/м	7326	тонн	0	1		
Изделия столовые и др. из алюминия	7615	тонн	0	1		
Инструмент ручной для сельского хозяйства	8201	тонн	0	1		
РАЗДЕЛ 16 МАШИНЫ, ОБОРУДОВАНИЕ И ЗАПЧАСТИ						
Насосы жидкостные с расходомерами или без них	8413	штук			1	2
Холодильники, морозильники	8418	штук	2	16		
Оборудование для взвешивания товаров	8423	штук	1	2		
Механические устройства для разбрызгивания жидкостей или порошков	8424	штук	0	3		
Бульдозеры самоходные	8429	штук	58	74		
Оборудование для промышленного	8438	тонн	2	2		
Машины для подготовки текстильных волокон;	8445	тонн	0	6		
Станки токарные (включая станки токарные многоцелевые)	8458	тонн	142	35		
Станки металлорежущие (включая агрегатные станки линейного построения)	8459	тонн	35	8		
Станки заточные, шлифовальные	8460	тонн	35	8		
Станки продольно-строгальные, поперечно-строгальные,	8461	тонн	5	1		
Станки для обработки металлов штамповкой	8462	тонн	2	1		

	Код ТН ВЭД	ед. изм.	ЭКСПОРТ		ИМПОРТ	
			кол-во	тыс. долл. США	кол-во	тыс. долл. США
Вычислительные машины и их блоки	8471	тонн	0	38		
Оборудование для сортировки, измельчения грунта, камня	8474	тонн			2	3
Оборудование для обработки	8477	тонн	0	0	1	1
Оборудование для обработки резины	8479	тонн	0	2		
Трансформаторы электрические	8504	штук	1	5		
Машины электромеханические бытовые	8509	тонн	0	4		
Водонагреватели электрические	8516	тонн	0	0		
Аппаратура радиолокационная	8526	тонн	0	19		
Провода изолированные, кабели	8544	тонн	3	13		

РАЗДЕЛ 17 СРЕДСТВА НАЗЕМНОГО, ВОЗДУШНОГО И ВОДНОГО ТРАНСПОРТА

Контейнеры	8609	штук	18	16		
Тракторы (кроме тракторов товарной	8701	штук	31	112		
Автомобили легковые	8703	штук	16	155		
Автомобили грузовые	8704	штук	16	28		
З/ч для автомобилей	8708	тонн	193	77		
Прицепы и полуприцепы	8716	штук	39	63		
Части летательных аппаратов товарной	8803	тонн	1	25		
Яхты и прочие плавучие средства для отдыха	8903	тонн	0	3		

РАЗДЕЛ 18 ПРИБОРЫ И АППАРАТЫ ОПТИЧЕСКИЕ, ЧАСЫ

Счетчики подачи жидкости или электроэнергии	9028	тонн	0	2		
--	------	------	---	---	--	--

РАЗДЕЛ 20 РАЗНЫЕ ПРОМЫШЛЕННЫЕ ТОВАРЫ

Мебель для сидения	9401	тонн	1	2		
Мебель медицинская	9402	тонн	0	2		
Мебель прочая и её части	9403	тонн	2	12	0	1
Метлы и щетки	9603	тонн			29	40

ЭКСПОРТ И ИМПОРТ ТОВАРОВ

за 2019 год по БАНГЛАДЕШУ

	Код ТН ВЭД	ед. изм.	ЭКСПОРТ		ИМПОРТ	
			кол-во	тыс. долл. США	кол-во	тыс. долл. США
ВСЕГО				4234,0		2136,1

из них:

РАЗДЕЛ 6 ПРОДУКЦИЯ ХИМИЧЕСКОЙ ПРОМЫШЛЕННОСТИ

Вещества и средства чистящие	3402	тонн			0	1
------------------------------	------	------	--	--	---	---

	Код ТН ВЭД	ед. изм.	ЭКСПОРТ		ИМПОРТ	
			кол-во	тыс. долл. США	кол-во	тыс. долл. США
РАЗДЕЛ 7						
Изделия прочие из пластмасс и изделия из прочих	3926	тонн			0	1
РАЗДЕЛ 11 ТЕКСТИЛЬНЫЕ МАТЕРИАЛЫ И ТЕКСТИЛЬНЫЕ ИЗДЕЛИЯ						
Волокно хлопковое,	5201	тонн	2951	4232		
Пряжа из джута или других лубяных текстильных волокон	5307	тонн			1800	1868
Костюмы, пиджаки трикотажные мужские	6103	штук			0	8
Костюмы, комплекты, платья, юбки женские	6104	штук			1	14
Рубашки трикотажные машинного	6105	штук			1	12
Блузки, рубашки трикотажные женские	6106	штук			0	5
Майки и изделия трикотажные	6109	штук			1	22
Свитеры, изделия трикотажные	6110	штук			1	22
Пальто, плащи, куртки мужские	6201	штук			1	16
Пальто, плащи, куртки женские	6202	штук			1	12
Костюмы, пиджаки, брюки мужские	6203	штук			2	46
Костюмы, жакеты, платья, юбки женские	6204	штук			1	17
Рубашки мужские	6205	штук			3	61
Блузки, рубашки женские	6206	штук			1	19
Предметы одежды, изготовленные из	6210	Тонн			0	2
Костюмы спортивные, лыжные	6211	Тонн			0	5
РАЗДЕЛ 12 ОБУВЬ, ГОЛОВНЫЕ УБОРЫ						
Шляпы и прочие головные уборы трикотажные	6505	тонн				
РАЗДЕЛ 20 РАЗНЫЕ ПРОМЫШЛЕННЫЕ ТОВАРЫ						
Наборы дорожные, используемые для личной гигиены	9605	тонн				

ЭКСПОРТ И ИМПОРТ ТОВАРОВ

за 2019 год по Бруней

	Код ТН ВЭД	ед. изм.	ЭКСПОРТ		ИМПОРТ	
			кол-во	тыс. долл. США	кол-во	тыс. долл. США
ВСЕГО				0,0		0,0

из них:

РАЗДЕЛ 12 ОБУВЬ, ГОЛОВНЫЕ УБОРЫ

Обувь на подошве из резины, с верхом из текстильных материалов

6404 пар

ЭКСПОРТ И ИМПОРТ ТОВАРОВ

за 2019 год по ВЬЕТНАМУ

	Код ТН ВЭД	ед. ИЗМ.	ЭКСПОРТ		ИМПОРТ	
			КОЛ-ВО	ТЫС. ДОЛЛ. США	КОЛ-ВО	ТЫС. ДОЛЛ. США
ВСЕГО				2382,3		2646,9
из них:						
РАЗДЕЛ 1 ЖИВЫЕ ЖИВОТНЫЕ И ПРОДУКТЫ ЖИВОТНОГО ПРОИСХОЖДЕНИЯ						
Живая рыба:	0301	тонн			52	118
Рыба мороженая	0303	тонн			162	418
Филе рыбное и прочее мясо рыб (включая фарш)	0304	тонн			14	35
Ракообразные, в панцире или без панциря,	0306	тонн			0	2
Человеческий волос необработанный	0501	тонн			2	2
РАЗДЕЛ 2 ПРОДУКТЫ РАСТИТЕЛЬНОГО ПРОИСХОЖДЕНИЯ						
Овощи прочие	0709	тонн			14	6
Чай	0902	тонн			736	933
Мука тонкого и грубого помола и порошок	1106	тонн			0	1
Крахмал, инулин	1108	тонн			108	48
РАЗДЕЛ 4 ГОТОВЫЕ ПИЩЕВЫЕ ПРОДУКТЫ						
Экстракты, концентраты кофе, чая	2101	тонн			0	1
Продукты для приготовления соусов	2103	тонн			43	32
Прочие пищевые продукты	2106	тонн			24	133
Сигары, сигары с обрезанными концами,	2402	тонн			0	2
РАЗДЕЛ 5 МИНЕРАЛЬНЫЕ ПРОДУКТЫ						
Каолин и глины каолиновые	2507	тонн				
РАЗДЕЛ 6						
Металлы щелочные или щелочно-земельные;	2805	тонн			79	2381
Аминосоединения, включающие	2922	тонн			1	1
Нуклеиновые кислоты и их соли,	2934	тонн			1	6
Лекарственные средства	3004	тонн			5	51
РАЗДЕЛ 7 ПЛАСТМАССЫ И ИЗДЕЛИЯ ИЗ НИХ						
Трубы, трубки из пластмасс	3917	тонн			0	1
Изделия для упаковки товаров из пластмасс	3923	тонн			5	10
Изделия прочие из пластмасс	3926	тонн			0	2
РАЗДЕЛ 8 КОЖЕВЕННОЕ СЫРЬЕ, КОЖА						
Саквояжи, чемоданы, дорожные сумки	4202	тонн			0	2
Предметы одежды и принадлежности к одежде,	4203	тонн			0	17
РАЗДЕЛ 11 ТЕКСТИЛЬНЫЕ МАТЕРИАЛЫ И ТЕКСТИЛЬНЫЕ ИЗДЕЛИЯ						
Пальто, плащи, куртки мужские	6201	штук			0	2

	Код ТН ВЭД	ед. изм.	ЭКСПОРТ		ИМПОРТ	
			кол-во	тыс. долл. США	кол-во	тыс. долл. США
Пальто, плащи, куртки женские	6202	штук			0	2
Предметы одежды, изготовленные	6210	тонн			0	2
Бюстгальтеры, пояса, корсеты и др.	6212	штук			0	1
Готовые изделия прочие	6307	тонн			0	1
Одежда и прочие изделия, бывшие в употреблении	6309	тонн			9	20
РАЗДЕЛ 12 ОБУВЬ, ГОЛОВНЫЕ УБОРЫ						
Шляпы и прочие головные уборы трикотажные	6505	тонн				
РАЗДЕЛ 13 ИЗДЕЛИЯ ИЗ КАМНЯ ИЛИ АНАЛОГИЧНЫХ МАТЕРИАЛОВ						
Изделия из стекла прочие	7020	тонн				
РАЗДЕЛ 15 НЕДРАГОЦЕННЫЕ МЕТАЛЛЫ И ИЗДЕЛИЯ ИЗ НИХ						
Трубы , трубки из ч/м	7306	тонн				
РАЗДЕЛ 16 МАШИНЫ, ОБОРУДОВАНИЕ И ЗАПЧАСТИ						
Ложки, вилки	8215	тонн			0	1
Установки для кондиционирования воздуха,	8415	штук			38	92
Центрифуги, агрегаты для очистки	8421	тонн			0	1
Оборудование печатное	8443	тонн			0	1
Калькуляторы и др.	8470	тонн			0	8
Вычислительные машины и их блоки	8471	тонн			0	5
Двигатели и генераторы электрические	8501	тонн			0	6
Трансформаторы электрические	8504	штук			0	1
Аккумуляторы электрические	8507	тонн			1	7
Пылесосы	8508	тонн			36	275
Аппараты телефонные или телеграфные	8517	тонн			0	217
Микрофоны, громкоговорители и др.	8518	тонн			0	1
Аппаратура приемная для телевизионной связи	8528	тонн			0	10
З/ч для теле- радиоаппаратуры	8529	тонн			0	1
РАЗДЕЛ 18 ПРИБОРЫ И АППАРАТЫ ОПТИЧЕСКИЕ, ЧАСЫ						
Устройства на жидких кристаллах	9013	тонн			0	3
РАЗДЕЛ 20 РАЗНЫЕ ПРОМЫШЛЕННЫЕ ТОВАРЫ						
Метлы и щетки	9603	тонн			12	163

ЭКСПОРТ И ИМПОРТ ТОВАРОВ

за 2019 год по ГРУЗИИ

	Код ТН ВЭД	ед. изм.	ЭКСПОРТ		ИМПОРТ	
			КОЛ-ВО	ТЫС. ДОЛЛ. США	КОЛ-ВО	ТЫС. ДОЛЛ. США
ВСЕГО				4855,1		2326,3
из них:						
РАЗДЕЛ 2 ПРОДУКТЫ РАСТИТЕЛЬНОГО ПРОИСХОЖДЕНИЯ						
Прочие живые растения (включая их корни),	0602	тонн	0	3		
Имбирь, шафран, турмерик (куркума),	0910	тонн			20	24
РАЗДЕЛ 4 ГОТОВЫЕ ПИЩЕВЫЕ ПРОДУКТЫ						
Воды минеральные без добавления сахара	2201	тонн			645	432
Воды минеральные содержащие добавки сахара	2202	тонн			539	331
Вина виноградные натуральные	2204	тонн			77	347
Вермуты и виноградные натуральные	2205	тонн			0	1
РАЗДЕЛ 6 ПРОДУКЦИЯ ХИМИЧЕСКОЙ ПРОМЫШЛЕННОСТИ						
Кровь, кровь животных для медицинских целей	3002	тонн			3	139
Лекарственные средства расфасованные	3004	тонн	0	2	70	598
Удобрения животного или растительного	3101	тонн			21	47
Готовые связующие вещества для производства	3824	тонн			20	14
РАЗДЕЛ 7 ПЛАСТМАССЫ И ИЗДЕЛИЯ ИЗ НИХ						
Посуда столовая из пластмасс	3924	тонн			0	1
Изделия прочие из пластмасс	3926	тонн			1	134
РАЗДЕЛ 8						
Саквояжи, чемоданы, дамские сумки-чемоданчики,	4202	тонн			0	1
РАЗДЕЛ 9 ДРЕВЕСИНА И ИЗДЕЛИЯ ИЗ ДРЕВЕСИНЫ						
Плетеные и другие изделия	4602	тонн				
РАЗДЕЛ 10 БУМАГА И КАРТОН, ИЗДЕЛИЯ ИЗ НИХ						
Прочая печатная продукция	4911	тонн			0	1
РАЗДЕЛ 11 ТЕКСТИЛЬНЫЕ МАТЕРИАЛЫ И ТЕКСТИЛЬНЫЕ ИЗДЕЛИЯ						
Волокно хлопковое	5201	тонн	3614	4848		
Майки, фуфайки с рукавами и прочие	6109	штук			0	1
РАЗДЕЛ 12 ОБУВЬ, ГОЛОВНЫЕ УБОРЫ						
Зонты	6601	тонн				
РАЗДЕЛ 13 ИЗДЕЛИЯ ИЗ КАМНЯ ИЛИ АНАЛОГИЧНЫХ МАТЕРИАЛОВ						
Посуда столовая из фарфора	6911	тонн				
РАЗДЕЛ 15 НЕДРАГОЦЕННЫЕ МЕТАЛЛЫ И ИЗДЕЛИЯ ИЗ НИХ						
Изделия прочие из ч/м	7326	тонн			0	9

	Код ТН ВЭД	ед. изм.	ЭКСПОРТ		ИМПОРТ	
			кол-во	тыс. долл. США	кол-во	тыс. долл. США
РАЗДЕЛ 16 МАШИНЫ, ОБОРУДОВАНИЕ И ЗАПЧАСТИ						
Вычислительные машины и их блоки	8471	тонн			0	40
Части для пишущих машин и вычислительной техники	8473	тонн			0	5
Трансформаторы электрические	8504	штук			0	1
Аккумуляторы электрические	8507	тонн			0	2
Аппараты телефонные или телеграфные	8517	тонн			0	17
Микрофоны и подставки для них;	8518	тонн			0	19
Аппаратура видеозаписывающая	8521	тонн			0	15
Диски, ленты, твердотельные энергонезависимые	8523	тонн			0	1
Аппаратура передающая для радиовещания	8525	тонн			0	43
мониторы и проекторы, не включающие	8528	тонн	0	1	0	11
Аппаратура электрическая для коммутации не более 1000 В	8536	тонн			0	1
Пульты, панели, консоли, распределительные щиты	8537	тонн			0	5
Схемы электронные интегральные и микросборки	8542	тонн			0	27
Машины электрические и аппаратура,	8543	тонн			0	18
Провода изолированные, кабели	8544	тонн			0	3
РАЗДЕЛ 17						
Контейнеры (включая емкости для перевозки жидкостей или газов),	8609	тонн			22	9
Автомобили легковые и прочие моторные транспортные средства,	8703	тонн			3	6
РАЗДЕЛ 18 ПРИБОРЫ И АППАРАТЫ ОПТИЧЕСКИЕ, ЧАСЫ						
Линзы, призмы, зеркала и прочие оптические элементы,	9002	тонн			0	1
Фотокамеры (кроме кинокамер);	9006	тонн			0	2
Кинокамеры и кинопроекторы,	9007	тонн			0	12
Приборы и устройства для автоматического	9032	тонн			1	9
РАЗДЕЛ 20 РАЗНЫЕ ПРОМЫШЛЕННЫЕ ТОВАРЫ						
Лампы и осветительное оборудование	9405	тонн			0	8

ЭКСПОРТ И ИМПОРТ ТОВАРОВ
за 2019 год по ИЗРАИЛЮ

	Код ТН ВЭД	ед. изм.	ЭКСПОРТ		ИМПОРТ		
			КОЛ-ВО	тыс. долл. США	КОЛ-ВО	тыс. долл. США	
ВСЕГО						483,4	
			из них:				
РАЗДЕЛ 2 ПРОДУКТЫ РАСТИТЕЛЬНОГО ПРОИСХОЖДЕНИЯ							
Плоды сушеные	0813	тонн					
РАЗДЕЛ 4 ГОТОВЫЕ ПИЩЕВЫЕ ПРОДУКТЫ							
Прочие пищевые продукты	2106	тонн					
РАЗДЕЛ 6 ПРОДУКЦИЯ ХИМИЧЕСКОЙ ПРОМЫШЛЕННОСТИ							
Фосфинаты, фосфаты	2835	тонн			1	2	
Лекарственные средства расфасованные	3004	тонн			0	1	
Замазки стекольная и садовая, цементы смоляные,	3214	тонн			0	9	
Средства для волос	3305	тонн			0	8	
Фотопластинки и фотопленки плоские,	3701	тонн			0	9	
РАЗДЕЛ 7 ПЛАСТМАССЫ И ИЗДЕЛИЯ ИЗ НИХ							
Пластины, листы, полоса из резины	4008	тонн			0	2	
РАЗДЕЛ 11 ТЕКСТИЛЬНЫЕ МАТЕРИАЛЫ И ТЕКСТИЛЬНЫЕ ИЗДЕЛИЯ							
Готовые изделия прочие	6307	тонн					
РАЗДЕЛ 15 НЕДРАГОЦЕННЫЕ МЕТАЛЛЫ И ИЗДЕЛИЯ ИЗ НИХ							
Магний и изделия из него	8104	тонн					
РАЗДЕЛ 16 МАШИНЫ, ОБОРУДОВАНИЕ И ЗАПЧАСТИ							
Механические устройства	8424	тонн			0	4	
Оборудование печатное	8443	тонн			0	4	
Трансформаторы электрические	8504	штук			0	2	
Аппараты телефонные или телеграфные	8517	тонн			2	212	
Механические устройства	8523	тонн			0	29	
Провода изолированные, кабели	8544	тонн			0	44	
РАЗДЕЛ 20 РАЗНЫЕ ПРОМЫШЛЕННЫЕ ТОВАРЫ							
Основы матрацные	9404	тонн			6	164	

ЭКСПОРТ И ИМПОРТ ТОВАРОВ
за 2019 год по ИНДИИ

	Код ТН ВЭД	ед. изм.	ЭКСПОРТ		ИМПОРТ	
			КОЛ-ВО	тыс. ДОЛЛ. США	КОЛ-ВО	тыс. ДОЛЛ. США
ВСЕГО				64,8		24197,2
из них:						
РАЗДЕЛ 1 ЖИВЫЕ ЖИВОТНЫЕ И ПРОДУКТЫ ЖИВОТНОГО ПРОИСХОЖДЕНИЯ						
Ракообразные	0306	тонн				
РАЗДЕЛ 2 ПРОДУКТЫ РАСТИТЕЛЬНОГО ПРОИСХОЖДЕНИЯ						
Срезанные цветы и бутоны	0603	тонн			2	14
Бобовые овощи	0708	тонн			66	31
Овощи сушеные, целые, нарезанные кусками,	0712	тонн			1	1
Бананы, включая плантайны, свежие или сушеные:	0803	тонн			66	48
Виноград, свежий или сушеный:	0806	тонн	62	12		
Кофе, жареный или нежареный,	0901	тонн			5	5
Чай	0902	тонн			930	1138
Перец рода Piper; плоды рода	0904	тонн			3	7
Семена аниса, бадьяна, фенхеля, кориандра,	0909	тонн			24	53
Имбирь, шафран и др.	0910	тонн			0	0
Рис:	1006	тонн			111	56
Соки и экстракты растительные;	1302	тонн			15	15
РАЗДЕЛ 4 ГОТОВЫЕ ПИЩЕВЫЕ ПРОДУКТЫ						
Сахар	1701	тонн			3906	1800
Сахар тростниковый или свекловичный	1702	тонн			0	1
Кондитерские изделия из сахара	1704	тонн			0	0
Хлеб, пирожные, печенье	1905	тонн			52	73
Овощи, плоды консервированные	2001	тонн			5	10
Фрукты, орехи и прочие	2008	тонн			0	0
Экстракты, концентраты кофе, чая	2101	тонн			0	1
Прочие пищевые продукты	2106	тонн			2	26
РАЗДЕЛ 5 МИНЕРАЛЬНЫЕ ПРОДУКТЫ						
Соль	2501	тонн			19	14
Стеатит природный	2526	тонн			6	4
РАЗДЕЛ 6 ПРОДУКЦИЯ ХИМИЧЕСКОЙ ПРОМЫШЛЕННОСТИ						
Нефть и нефтепродукты,	2710	тонн			109	247
Карбонаты; пероксокарбонаты	2836	тонн			9	6
Кислоты ациклические монокарбоновые	2915	тонн			0	3
Соединения, содержащие функциональную нитрильную группу:	2926	тонн			0	2

	Код ТН ВЭД	ед. изм.	ЭКСПОРТ		ИМПОРТ	
			кол-во	тыс. долл. США	кол-во	тыс. долл. США
Соединения гетероциклические,	2933	тонн			4	21
Антибиотики:	2941	тонн			0	188
Соединения органические прочие	2942	тонн			3	11
Кровь, кровь животных для медицинских целей	3002	тонн			17	2078
Лекарственные средства не расфасованные	3003	тонн			7	19
Лекарственные средства расфасованные	3004	тонн			3838	11495
Вата, марля, бинты и аналогичные изделия	3005	тонн			0	39
Фармацевтическая продукция	3006	тонн			9	286
Синтетические красящие вещества	3204	тонн			0	0
Косметические средства	3304	тонн			1	11
Средства для волос	3305	тонн			2	17
Препараты для гигиены полости рта	3306	тонн			0	4
Средства для бритья, дезодоранты	3307	тонн			0	1
Мыло	3401	тонн			1	11
Инсектициды и др.	3808	тонн			0	2
Среды культуральные для выращивания микроорганизмов	3821	тонн			0	10
Реагенты диагностические или лабораторные	3822	тонн			0	13
Продукты и препараты химические	3824	тонн			20	22
РАЗДЕЛ 7 ПЛАСТМАССЫ И ИЗДЕЛИЯ ИЗ НИХ						
Полимеры пропилена	3902	тонн			18	18
Целлюлоза и ее химические производные	3912	тонн			0	1
Изделия прочие из пластмасс	3926	тонн			1	11
Ленты транспортерные или ремни приводные	4010	тонн			0	1
Шины и покрышки пневматические	4012	тонн			0	1
Изделия гигиенические, фармацевтические из резины	4014	тонн			14	141
Одежда и ее принадлежности	4015	тонн			33	139
РАЗДЕЛ 8 КОЖЕВЕННОЕ СЫРЬЕ, КОЖА						
Дубленая кожа или кожевенный	4104	тонн	22	40		
Саквояжи, чемоданы, дамские сумки	4202	тонн			1	5
РАЗДЕЛ 9 ДРЕВЕСИНА И ИЗДЕЛИЯ ИЗ ДРЕВЕСИНЫ						
Изделия деревянные прочие	4421	тонн			1	1
РАЗДЕЛ 10 БУМАГА И КАРТОН, ИЗДЕЛИЯ ИЗ НИХ						
Крафт-бумага и крафт-картон	4804	тонн			0	5
Бумага туалетная и аналогичная бумага,	4818	тонн			0	1
Тара из бумаги	4819	тонн			3	39
Журналы, бухгалтерские книги, блокноты	4820	тонн			1	1
Прочая печатная продукция	4911	тонн			4	9

	Код ТН ВЭД	ед. изм.	ЭКСПОРТ		ИМПОРТ	
			КОЛ-ВО	тыс. долл. США	КОЛ-ВО	тыс. долл. США
РАЗДЕЛ 11 ТЕКСТИЛЬНЫЕ МАТЕРИАЛЫ И ТЕКСТИЛЬНЫЕ ИЗДЕЛИЯ						
Ткани из шелковых нитей или из шелковых отходов:	5007	тонн			1	3
Ткани из шерстяной пряжи	5112	тонн			4	3
Ткани х/б сод. 85 мас. % или более хлопка, с поверхностной плотностью не более 200г/кв.м	5208	м ²			0	1
Волокнококосовогоореха	5305	тонн			21	11
Нитки швейные из химических нитей	5401	тонн			16	216
Нити комплексные синтетические	5402	тонн			0	1
Ткани из синтетических волокон,	5512	тонн			1	5
Ткани из синтетических волокон прочие:	5515	тонн			2	6
Пальто, плащи, куртки с капюшоном	6102	штук			0	57
Костюмы, комплекты, платья, юбки женские	6104	штук			0	3
Майки и изделия трикотажные	6109	штук			0	1
Костюмы, жакеты, платья, юбки женские	6204	штук			0	2
Блузки, рубашки женские	6206	штук			0	8
Майки и нательные фуфайки прочие,	6207	тонн			0	1
Костюмы спортивные	6211	тонн			0	2
Бюстгальтеры, пояса, корсеты, подтяжки,	6212	тонн			0	1
Бельё постельное, столовое и прочее	6302	тонн			1	11
Изделия декоративные прочие	6304	тонн			1	33
Брезенты, навесы, тенты; палатки;	6306	тонн			11	8
РАЗДЕЛ 12 ОБУВЬ, ГОЛОВНЫЕ УБОРЫ						
Другие виды обуви из резины	6402	пар			0	1
Обувь на подошве из резины, с верхом из текстильных материалов	6404	пар			2	8
Обувь прочая:	6405	пар			3	38
РАЗДЕЛ 13 ИЗДЕЛИЯ ИЗ КАМНЯ ИЛИ АНАЛОГИЧНЫХ МАТЕРИАЛОВ						
Камень, обработанный для строительства	6802	тонн			40	33
Плиты для мощения керамические неглазурованные	6907	тонн			60	33
Посуда столовая и др. из керамики	6912	тонн			0	1
РАЗДЕЛ 14						
Прочие		тонн	0	12	1	32
РАЗДЕЛ 15 НЕДРАГОЦЕННЫЕ МЕТАЛЛЫ И ИЗДЕЛИЯ ИЗ НИХ						
Металлоконструкции из черных металлов	7308	тонн			14	15
Винты, болты, гайки, глухари, шайбы	7318	тонн			0	2
Изделия столовые, кухонные и др. из ч/м	7323	тонн			0	3
Фитинги медные для труб или трубок	7415	тонн			0	1

	Код ТН ВЭД	ед. изм.	ЭКСПОРТ		ИМПОРТ	
			кол-во	тыс. долл. США	кол-во	тыс. долл. США
Изделия из меди прочие:	7419	тонн			1	2
Фольга алюминиевая	7607	тонн			5	13
Скрученная проволока, тросы, Инструмент сменный ручной с механическим приводом	7614	тонн	0	1		
Бритвы и лезвия для них	8207	тонн			0	7
Ложки, вилки, столовые приборы	8212	тонн			0	3
Ложки, вилки, столовые приборы	8215	тонн			0	0
Таблички с указателями, наименованиями,	8310	тонн			0	2
РАЗДЕЛ 16 МАШИНЫ, ОБОРУДОВАНИЕ И ЗАПЧАСТИ						
Части, предназначенные исключительно	8409	тонн			0	2
Двигатели и силовые установки прочие	8412	тонн			0	2
Насосы жидкостные	8413	штук			0	2
Насосы воздушные или вакуумные	8414	штук			0	2
Холодильники, морозильники	8418	штук			0	1
Центрифуги, агрегаты для очистки	8421	тонн			1	7
Машины посудомоечные;	8422	штук			7	111
Бульдозеры с неповоротным	8429	штук			8	62
Машины для трамбования или бурения	8430	штук			30	804
Части для подъемно-транспортного оборудования	8431	тонн			0	11
Оборудование для промышленного	8438	тонн			0	1
Оборудование для сортировки, измельчения грунта, камня	8474	тонн			0	1
Машины и оборудование специального назначения	8479	тонн			33	325
Опоки для металлургического производства;	8480	тонн			0	1
Валы трансмиссионные и кривошипы	8483	тонн			0	7
Трансформаторы электрические,	8504	штук			279	3489
Электрооборудование для зажигания	8511	тонн			0	9
Оборудование электроосветительное	8512	тонн			1	5
Водонагреватели электрические	8516	тонн			0	1
Аппараты телефонные, включая аппараты	8517	тонн			0	2
Аппаратура звукозаписывающая или звукоспроизводящая:	8519	тонн			4	144
Электрические устройства сигнализации,	8530	тонн			0	9
Электрооборудование звуковое	8531	тонн			0	12
Аппаратура электрическая для коммутации не более 1000 В	8536	тонн			0	2
Пульты, панели, консоли,	8537	тонн			0	1
З/ч для электроаппаратуры	8538	тонн			0	4
Контейнеры (включая емкости для перевозки жидкостей или газов),	8609	штук			12	5

	Код ТН ВЭД	ед. изм.	ЭКСПОРТ		ИМПОРТ	
			кол-во	тыс. долл. США	кол-во	тыс. долл. США
РАЗДЕЛ 17 СРЕДСТВА НАЗЕМНОГО, ВОЗДУШНОГО И ВОДНОГО ТРАНСПОРТА						
Автомобили легковые и прочие	8703	штук			15	68
З/ч для автомобилей	8708	тонн			1	14
РАЗДЕЛ 18 ПРИБОРЫ И АППАРАТЫ ОПТИЧЕСКИЕ, ЧАСЫ						
Приборы и устройства для медицины	9018	тонн			17	144
Устройства для механотерапии; Аппаратура, основанная на использовании рентгеновского,	9019	тонн			0	1
Аппаратура медицинская	9020	тонн			0	3
Аппаратура, основанная на использовании рентгеновского,	9021	тонн			2	171
Ареометры и аналогичные приборы	9022	тонн			3	19
Приборы для измерения давления жидкостей или газов	9025	тонн			0	1
Приборы и аппаратура для физического Осциллоскопы	9026	тонн				
Измерительные или контрольные приборы	9027	тонн			0	4
Приборы и устройства	9030	тонн				
Часы, не предназначенные для ношения на себе, прочие	9031	тонн			1	9
Приборы и устройства	9032	тонн				
Часы, не предназначенные для ношения на себе, прочие	9105	тонн				
Мебель медицинская	9402	тонн				
Инструменты музыкальные духовые прочие	9404	тонн			2	11
Снаряды и инвентарь для занятий физкультурой	9506	тонн				
Обработанные материалы растительного или минерального происхождения	9602	тонн				
Метлы и щетки	9603	тонн			1	24
Застежки-молнии и их части:	9607	тонн			0	2
Ручки шариковые	9608	тонн				
Расчески, гребни для волос и аналогичные предметы;	9615	тонн			0	1

ЭКСПОРТ И ИМПОРТ ТОВАРОВ
за 2019 год по ИНДОНЕЗИИ

	Код ТН ВЭД	ед. изм.	ЭКСПОРТ		ИМПОРТ	
			КОЛ-ВО	тыс. ДОЛЛ. США	КОЛ-ВО	тыс. ДОЛЛ. США
ВСЕГО				2,3		887,0
из них:						
РАЗДЕЛ 3 ЖИРЫ И МАСЛА ЖИВОТНОГО ИЛИ РАСТИТЕЛЬНОГО ПРОИСХОЖДЕНИЯ						
Масло кокосовое и др.	1513	тонн			127	165
Масло рапсовое (из рапса, или кользы)	1514	тонн			7	13
Жиры и масла животные или растительные	1516	тонн			7	13
Глицерин сырой;	1520	тонн			163	77
РАЗДЕЛ 4 ГОТОВЫЕ ПИЩЕВЫЕ ПРОДУКТЫ						
Экстракты, концентраты кофе, чая	2101	тонн			0	1
Прочие пищевые продукты	2106	тонн			0	1
Сульфаты; квасцы; пероксосульфаты (персульфаты):	2833	тонн			3	1
Аминосоединения	2922	тонн			2	4
Средства для бритья, дезодоранты	3307	тонн			0	1
Инсектициды, родентициды, фунгициды,	3808	тонн			0	1
РАЗДЕЛ 7 ПЛАСТМАССЫ И ИЗДЕЛИЯ ИЗ НИХ						
Шины и покрышки пневматические резиновые новые:	4011	тонн			0	7
РАЗДЕЛ 8 КОЖЕВЕННОЕ СЫРЬЕ, КОЖА						
Бумага папиросная,	4813	тонн			4	4
РАЗДЕЛ 11 ТЕКСТИЛЬНЫЕ МАТЕРИАЛЫ И ТЕКСТИЛЬНЫЕ ИЗДЕЛИЯ						
Костюмы, пиджаки трикотажные мужские	6103	штук			0	1
Майки и изделия трикотажные	6109	штук			0	1
РАЗДЕЛ 12 ОБУВЬ, ГОЛОВНЫЕ УБОРЫ						
Жернова, камни точильные,	6804	тонн			1	1
Уголки, фасонные и специальные профили	7216	тонн			1	1
РАЗДЕЛ 16 МАШИНЫ, ОБОРУДОВАНИЕ И ЗАПЧАСТИ						
Части, предназначенные исключительно	8431	тонн			0	1
Вычислительные машины и их блоки	8471	тонн			0	3
Опоки для металлолитейного производства;	8479	тонн			145	512
Трансформаторы электрические,	8504	штук			0	2
Первичные элементы и первичные батареи:	8506	тонн			0	1
Электробритвы, машинки для стрижки волос	8510	тонн			0	5
Водонагреватели электрические	8516	тонн			2	56
Аппаратура электрическая для коммутации не более 1000 В	8536	тонн			0	2

	Код ТН ВЭД	ед. изм.	ЭКСПОРТ		ИМПОРТ	
			кол-во	тыс. долл. США	кол-во	тыс. долл. США
Пульты, панели, консоли, столы	8537	тонн			0	1
РАЗДЕЛ 17 СРЕДСТВА НАЗЕМНОГО, ВОЗДУШНОГО И ВОДНОГО ТРАНСПОРТА						
Контейнеры (включая емкости для перевозки жидкостей или газов),	8609	штук			47	19
Части и принадлежности моторных	8708	тонн			1	1
РАЗДЕЛ 20 РАЗНЫЕ ПРОМЫШЛЕННЫЕ ТОВАРЫ						
Мебель прочая и её части	9403	тонн				

ЭКСПОРТ И ИМПОРТ ТОВАРОВ
за 2019 год по ИРАКУ

	Код ТН ВЭД	ед. изм.	ЭКСПОРТ		ИМПОРТ	
			кол-во	тыс. долл. США	кол-во	тыс. долл. США
ВСЕГО				709,7		120,1
из них:						
РАЗДЕЛ 2 ПРОДУКТЫ РАСТИТЕЛЬНОГО ПРОИСХОЖДЕНИЯ						
Овощи сушеные	0712	тонн	43	7		
Прочие орехи свежие или сушеные	0802	тонн	6	1		
Финики, инжир, ананасы	0804	тонн			114	113
Плоды сушеные	0813	тонн	2816	439		
Чай со вкусом	0902	тонн			5	7
Имбирь, шафран, турмерик	0910	тонн	1	0		
Рис	1006	тонн	214	33		
Семена прочих масличных культур	1207	тонн	22	12		
РАЗДЕЛ 4 ГОТОВЫЕ ПИЩЕВЫЕ ПРОДУКТЫ						
Сигареты	2402	тонн	6	191		
РАЗДЕЛ 11 ТЕКСТИЛЬНЫЕ МАТЕРИАЛЫ И ТЕКСТИЛЬНЫЕ ИЗДЕЛИЯ						
Костюмы спортивные	6211	тонн				
РАЗДЕЛ 12 ОБУВЬ, ГОЛОВНЫЕ УБОРЫ						
Металлоконструкции из черных металлов	7308	тонн	1	1		
Емкости для сжатого или сжиженного газа,	7311	тонн	1	1		
Инструменты из двух или более товарных	8206	тонн	10	23		

ЭКСПОРТ И ИМПОРТ ТОВАРОВ

за 2019 год по ИРАНУ

	Код ТН ВЭД	ед. изм.	ЭКСПОРТ		ИМПОРТ	
			КОЛ-ВО	тыс. ДОЛЛ. США	КОЛ-ВО	тыс. ДОЛЛ. США
ВСЕГО				18134,8		46229,8
из них:						
РАЗДЕЛ 1 ЖИВЫЕ ЖИВОТНЫЕ И ПРОДУКТЫ ЖИВОТНОГО ПРОИСХОЖДЕНИЯ						
Молоко и сливки сгущенные	0402	тонн				
РАЗДЕЛ 2 ПРОДУКТЫ РАСТИТЕЛЬНОГО ПРОИСХОЖДЕНИЯ						
Прочие живые растения	0602	тонн			130	57
Лук	0703	тонн				
Прочие орехи свежие или сушеные	0802	тонн			102	48
Плоды сушеные	0813	тонн	69	7		
Чай	0902	тонн	18	4	575	229
Зерно злаков, обработанное другими способами	1104	тонн			64	10
Крахмал, инулин	1108	тонн			29	17
РАЗДЕЛ 3 ЖИРЫ И МАСЛА ЖИВОТНОГО ИЛИ РАСТИТЕЛЬНОГО ПРОИСХОЖДЕНИЯ						
Масло пальмовое и его фракции	1511	тонн			258	222
РАЗДЕЛ 4 ГОТОВЫЕ ПИЩЕВЫЕ ПРОДУКТЫ						
Готовая или консервированная рыба;	1604	тонн			3	1
Кондитерские изделия из сахара	1704	тонн			6	3
Какао-паста, обезжиренная или необезжиренная	1803	тонн			12	7
Шоколад	1806	тонн			6	17
Макаронные изделия, подвергнутые или	1902	тонн			10	3
Хлеб, пирожные, печенье	1905	тонн			888	1025
Томаты, приготовленные или консервированные	2002	тонн			32	28
Джемы, желе фруктовое, мармелады,	2007	тонн			1	0
Экстракты, эссенции и концентраты кофе,	2101	тонн			10	6
Дрожжи	2102	тонн			322	142
Прочие пищевые продукты	2106	тонн			29	29
Продукты, используемые в кормлении животных	2309	тонн			303	158
РАЗДЕЛ 5 МИНЕРАЛЬНЫЕ ПРОДУКТЫ						
Пески природные всех видов,	2505	тонн			20	2
Глины прочие	2508	тонн			34	18
Земли кремнистые инфузорные	2512	тонн			651	220
Мрамор, известковый туф и др. известняки	2515	тонн			4	2
Гипс, ангидрит, штукатурка	2520	тонн			54	15
Портландцемент	2523	тонн			3258	936
Вещества минеральные, в другом месте	2530	тонн			9	4

	Код ТН ВЭД	ед. ИЗМ.	ЭКСПОРТ		ИМПОРТ	
			КОЛ-ВО	тыс. ДОЛЛ. США	КОЛ-ВО	тыс. ДОЛЛ. США
Нефтепродукты	2710	тонн			84	91
Вазелин нефтяной	2712	тонн			257	95
Смеси битумные на основе природного асфальта	2715	тонн			80	33
РАЗДЕЛ 6 ПРОДУКЦИЯ ХИМИЧЕСКОЙ ПРОМЫШЛЕННОСТИ						
Сода каустическая	2815	тонн			323	178
Сульфиды, полусульфиды	2830	тонн			88	89
Сульфаты, квасцы, персульфаты	2833	тонн			288	140
Фосфинаты, фосфаты	2835	тонн			3	4
Карбонаты	2836	тонн			907	349
Силикаты	2839	тонн			24	5
Углеводороды ациклические:	2901	тонн			60	17
Галогенированные производные углеводородов	2903	тонн			2	2
Спирты ациклические	2905	тонн			1	1
Аминосоединения	2922	тонн			92	28
Кровь, кровь животных для медицинских целей	3002	тонн			0	3
Лекарственные средства расфасованные	3004	тонн			23	222
Вата, марля, бинты и проч.	3005	тонн			0	0
Удобрения животного или растительного происхождения,	3101	тонн			24	6
Синтетические красящие вещества	3204	тонн			38	12
Красящие вещества прочие; препараты, Краски и лаки синтетические, растворенные в неводной среде	3206	тонн			16	7
Краски, лаки синтетические, растворенные в водной среде	3208	тонн			3303	1794
Краски, лаки синтетические, растворенные в водной среде	3209	тонн			544	478
Краски и лаки прочие	3210	тонн			20	16
Замазки стекольная и садовая	3214	тонн			32	26
Смеси душистых веществ и смеси	3302	тонн			0	2
Духи и туалетная вода	3303	тонн			0	1
Косметические средства	3304	тонн			77	24
Средства для волос	3305	тонн			44	14
Препараты для гигиены полости рта	3306	тонн			114	96
Средства для бритья, дезодоранты	3307	тонн				
Мыло	3401	тонн			3887	2257
Вещества и средства чистящие	3402	тонн			4625	2556
Материалы смазочные	3403	тонн			4	2
Ваксы и кремы для обуви, мастики	3405	тонн			9	11
Декстрины и прочие крахмалы	3505	тонн			0	0
Готовые клеи	3506	тонн			484	329

	Код ТН ВЭД	ед. изм.	ЭКСПОРТ		ИМПОРТ	
			КОЛ-ВО	тыс. долл. США	КОЛ-ВО	тыс. долл. США
Шнуры бикфордовых, детонирующие, капсули	3603	тонн			1	33
Уголь активированный	3802	тонн			9	12
Растворители и разбавители	3814	тонн			555	153
Инициаторы реакций	3815	тонн			1	1
Продукты и препараты химические	3824	тонн			106	69
РАЗДЕЛ 7 ПЛАСТМАССЫ И ИЗДЕЛИЯ ИЗ НИХ						
Полимеры этилена	3901	тонн			5143	2880
Полимеры пропилена	3902	тонн			5331	1524
Полимеры стирола в первичных формах	3903	тонн			572	178
Полимеры винилхлорида	3904	тонн			759	638
Полимеры винилацетата или прочих	3905	тонн			4	4
Смолы алкидные	3907	тонн			809	473
Силиконы в первичных формах	3910	тонн			1	1
Отходы, обрезки из пластмасс	3915	тонн			6	2
Мононить более 1мм из полимерных материалов	3916	тонн			0	1
Трубы, трубки из пластмасс	3917	тонн	23	68	599	425
Покрытия для пола из полимерных материалов	3918	тонн			28	8
Плиты, листы, полоса из полимерных материалов	3919	тонн			858	236
Плиты из полимерных материалов неармированные	3920	тонн			2179	837
Плиты из полимерных материалов прочие	3921	тонн			98	31
Ванны, души, раковины и др. из пластмасс	3922	тонн			6	6
Изделия для упаковки товаров из пластмасс	3923	тонн	0	1	1366	786
Посуда столовая из пластмасс	3924	тонн			191	103
Детали строительные из пластмасс	3925	тонн			137	86
Изделия прочие из пластмасс	3926	тонн			354	268
Пластины, листы, полоса из резины	4008	тонн			11	5
Трубы, шланги, рукава из резины	4009	тонн			56	44
Шины пневматические, новые	4011	тонн			10	9
Шины восстановленные	4012	тонн			908	222
Изделия гигиенические, фармацевтические из резины	4014	тонн			4	5
Одежда и ее принадлежности	4015	тонн				
Прочие изделия из резины	4016	тонн			13	17
РАЗДЕЛ 8 КОЖЕВЕННОЕ СЫРЬЕ, КОЖА						
Кожа композиционная на основе натуральной кожи и прочие отходы натуральной или композиционной кожи	4115	тонн			4	2

	Код ТН ВЭД	ед. изм.	ЭКСПОРТ		ИМПОРТ	
			кол-во	тыс. долл. США	кол-во	тыс. долл. США
РАЗДЕЛ 9 ДРЕВЕСИНА И ИЗДЕЛИЯ ИЗ ДРЕВЕСИНЫ						
Плиты древесностружечные	4410	тонн			39	20
Плиты древесноволокнистые	4411	тонн			212	88
Изделия столярные и плотницкие,	4418	тонн			5	8
Изделия деревянные прочие	4421	тонн			59	9
РАЗДЕЛ 10 БУМАГА И КАРТОН, ИЗДЕЛИЯ ИЗ НИХ						
Бумага и картон немелованные	4802	тонн			439	168
Бумажные туалетные салфетки или салфетки	4803	тонн			3	1
Пергамент растительный, калька и др.	4806	тонн			5	1
Бумага туалетная	4818	тонн			3	1
Тара из бумаги	4819	тонн			261	59
Журналы регистрационные,	4820	тонн			9	8
Ярлыки и этикетки всех видов,	4821	тонн	0	0	2	1
Бумага, картон прочие	4823	тонн			1	0
Книги, брошюры	4901	тонн			5	2
Прочая печатная продукция	4911	тонн			0	1
РАЗДЕЛ 11 ТЕКСТИЛЬНЫЕ МАТЕРИАЛЫ И ТЕКСТИЛЬНЫЕ ИЗДЕЛИЯ						
Кокконы	5001	тонн	27	150		
Шелк-сырец	5002	тонн				
Отходы шелковые	5003	тонн				
Волокно хлопковое	5201	тонн	10434	17040	25	45
Пряжа х/б сод.хлопка 85 мас. % или более	5205	тонн	124	316		
Пряжа из джута или других лубяных текстильных волокон	5307	тонн	90	92		
Ткани льняные:	5309	тонн			2	1
Нитки швейные из химических нитей	5401	тонн				
Нити комплексные синтетические	5402	тонн			77	60
Нити искусственные	5403	тонн			251	150
Жгут синтетических нитей	5501	тонн			3	5
Волокна синтетические, подвергнутые кардо	5506	тонн			177	43
Пряжа из синтетических волокон	5509	тонн			14	4
Нетканые материалы, пропитанные или непропитанные	5603	тонн			3	4
Резиновые нить и шнур, с текстильным покрытием;	5604	тонн			6	1
Бечевки, шнуры, веревки и канаты	5607	тонн			552	217
Сетки и сети, плетеные из бечевок,	5608	тонн			0	1
Узелковые ковры и прочие напольные покрытия	5701	тонн			5	3
Тканые ковры	5702	тонн			63	92

	Код ТН ВЭД	ед. изм.	ЭКСПОРТ		ИМПОРТ	
			КОЛ-ВО	тыс. долл. США	КОЛ-ВО	тыс. долл. США
Ковры и прочие текстильные напольные покрытия	5703	тонн			1	1
Ковры и прочие текстильные напольные	5704	тонн			1	5
Ковры и текстильные напольные покрытия	5705	тонн			0	1
Ткани ворсовые и ткани из синели	5801	тонн			0	1
Ткани махровые полотенечные	5802	тонн			1	0
Тюль и прочие сетчатые полотна	5804	тонн			1	0
Ткани дублированные	5903	тонн			5	12
Текстильные материалы,	5907	тонн			1	2
Текстильные материалы и изделия	5911	тонн			1	0
Костюмы, пиджаки трикотажные мужские	6103	штук			30	17
Костюмы, комплекты, жакеты	6104	штук			5	6
Майки и изделия трикотажные	6109	штук			0	0
Свитеры, изделия трикотажные	6110	штук			1	1
Пальто, полупальто, накидки,	6201	штук	5	72		
Пальто, плащи, куртки женские	6202	штук	0	7		
Костюмы, пиджаки, брюки мужские	6203	штук	680	9745	3	4
Костюмы, жакеты, платья, юбки женские	6204	штук	45	663		
Майки и нательные	6205	штук	11	242		
Детская одежда и принадлежности к ней	6209	тонн			1	0
Одеяла и пледы дорожные	6301	тонн			2	10
Изделия декоративные прочие	6304	тонн			2	1
Мешки и пакеты упаковочные	6305	тонн			1553	2121
Брезенты, навесы, тенты;	6306	тонн			1	0
Готовые изделия прочие,	6307	Тонн			0	1
Одежда и прочие изделия	6309	тонн	0	1		
РАЗДЕЛ 12 ОБУВЬ, ГОЛОВНЫЕ УБОРЫ						
Водонепроницаемая обувь	6401	пар			3	4
Другие виды обуви из резины	6402	пар			4	5
Обувь на подошве из резины с верхом из кожи	6403	пар			1	5
Обувь прочая	6405	пар			110	99
Части обуви	6406	тонн				
РАЗДЕЛ 13 ИЗДЕЛИЯ ИЗ КАМНЯ ИЛИ АНАЛОГИЧНЫХ МАТЕРИАЛОВ						
Камень, обработанный для строительства	6802	тонн			2731	660
Сланец, обработанный и изделия из сланца	6803	тонн			766	248
Жернова, камни точильные	6804	тонн			108	28
Шлаковата, минеральная вата и др.	6806	тонн			2	1
Изделия из асфальта	6807	тонн			2178	685
Изделия из гипса	6809	тонн			8	4

	Код ТН ВЭД	ед. изм.	ЭКСПОРТ		ИМПОРТ	
			КОЛ-ВО	тыс. долл. США	КОЛ-ВО	тыс. долл. США
Волокно асбестовое обработанное;	6812	тонн			67	35
Фрикционные материалы	6813	тонн			1	1
Кирпичи, блоки, плитки	6901	тонн				
Кирпичи огнеупорные, блоки, плитки	6902	тонн			81	38
Плитки(черепица) кровельные	6905	тонн			9	5
Плиты для мощения керамические неглазурованные	6907	тонн			8573	2490
Плиты для мощения керамические глазурованные	6908	тонн			17192	4537
Раковины, ванны и др. из керамики	6910	тонн			307	170
Посуда столовая из фарфора	6911	тонн			4	5
Бой стеклянный	7003	тонн			27	5
Стекло термически полированное с матовой поверхностью	7005	тонн			1036	412
Стекло безопасное, многослойное	7007	тонн			13	5
Зеркала стеклянные	7009	тонн			65	35
Стеклянные емкости	7010	тонн			0	1
Посуда столовая и кухонная	7013	тонн			880	463
Посуда стеклянная для лабораторных целей	7017	тонн			62	63
Стекловолокно и изделия из него	7019	тонн			265	291
Изделия из стекла прочие	7020	тонн			2	2
Прокат плоский из углеродистой стали, шириной 600мм или более, плакированный	7210				14	8
Прокат плоский из углеродистой стали, плакированный	7212				2	2
Прутки горячекатаные из углеродистой стали	7213				1300	340
Прутки из углеродистой стали	7214				1152	515
Уголки, профили из углеродистой стали	7216				3014	1389
Проволока из углеродистой стали	7217				458	394
Прокат плоский из коррозионностойкой стали, шириной 600 мм или более	7219				8	8
Прутки из легированных сталей прочие	7228	тонн	4	36		
Конструкции шпунтовые из ч/м	7301	тонн			9	4
Рельсы, изделия из ч/м	7302	тонн			6	10
Трубы из чугуна литые	7303	тонн				
Трубы бесшовные	7304	тонн			7	38
Трубы , трубки из ч/м	7306	тонн			6004	2720
Фитинги для труб из ч/м	7307	тонн			10	15
Металлоконструкции из ч/м	7308	тонн			307	533

	Код ТН ВЭД	ед. изм.	ЭКСПОРТ		ИМПОРТ	
			КОЛ-ВО	тыс. долл. США	КОЛ-ВО	тыс. долл. США
Цистерны, бочки, барабаны, ящики из ч/м	7310	тонн			7	4
Емкости для газа из черных металлов	7311	тонн			112	50
Крученая проволока, тросы из ч/м	7312	тонн			123	142
Проволока колючая из черных металлов	7313	тонн			1	1
Металлическая ткань, решетки, сетки	7314	тонн			11	19
Цепи и их части из ч/м	7315	тонн			8	11
Винты, болты, гайки, глухари, шайбы из ч/м	7318	тонн	0	3	29	51
Пружины из ч/м	7320	тонн	0	0	4	2
Печи отопительные	7321	тонн			285	145
Радиаторы для центрального отопления	7322	тонн			1	2
Изделия столовые, кухонные и др. из ч/м	7323	тонн			142	144
Изделия литые из ч/м	7325	тонн	0	2	0	0
Изделия прочие из ч/м	7326	тонн	0	1	657	394
Скрученная проволока, тросы	7413	тонн			0	1
Изделия столовые, кухонные	7418	тонн			2	7
Изделия из меди прочие	7419	тонн			0	0
Плиты, листы, полосы алюминиевые	7606	тонн	44	17	24	17
Фольга алюминиевая	7607	тонн			2	9
Металлоконструкции алюминиевые	7610	тонн			0	1
Проволока, тросы, кабели из алюминия	7614	тонн			0	1
Изделия столовые и др. из алюминия	7615	тонн			21	18
Прочие изделия из алюминия	7616	тонн			5	4
Инструменты ручные	8205	тонн			1	2
Инструменты	8206	тонн			8	17
Инструмент сменный ручной с механическим приводом	8207	тонн			4	12
Ножи и лезвия для машин	8208	тонн			1	1
Пластины, бруски, наконечники	8209	тонн			28	67
Крепежная арматура из недргоценных металлов	8302	тонн			10	6
Сейфы бронированные из недргоценных металлов	8303	тонн			0	1
Электроды, прутки, трубы из недргоценных металлов	8311	тонн			16	27
Прочие		тонн				
РАЗДЕЛ 16 МАШИНЫ, ОБОРУДОВАНИЕ И ЗАПЧАСТИ						
Котлы паровые	8402	тонн			2	5
Котлы центрального отопления	8403	тонн			4	2
Части для двигателей товарной позиции 8407 или 8408	8409	тонн	0	2	8	32

	Код ТН ВЭД	ед. изм.	ЭКСПОРТ		ИМПОРТ	
			кол-во	тыс. долл. США	кол-во	тыс. долл. США
Двигатели и силовые установки прочие	8412	тонн	1	2	0	0
Насосы жидкостные	8413	штук	6	36	6	11
Насосы воздушные или вакуумные	8414	штук	15	160	10	13
Установки для кондиционирования воздуха	8415	штук			1	1
Горны и печи промышленные	8417	тонн			12	38
Холодильники, морозильники	8418	штук			118	283
Машины, оборудование промышленное для обработки материалов	8419	тонн			2	1
Центрифуги, агрегаты для очистки	8421	тонн	1	9	5	30
Машины посудомоечные	8422	штук			35	125
Механические устройства для разбрызгивания жидкостей или порошков	8424	штук			27	10
Тали подъемные и подъемники, домкраты	8425	штук	0	8	1	12
Автопогрузчики с вилочным захватом	8427	штук			1	3
Машины и устройства для подъема, погрузки или разгрузки	8428	тонн	2	0	3	3
Бульдозеры самоходные	8429	штук				
Машины для трамбования или бурения	8430	штук	41	97	0	2
Части для подъемно-транспортного оборудования	8431	тонн	11	89	23	87
Машины сельскохозяйственные для обработки почвы	8432	штук			51	133
Машины для обмола сельскохозяйственных культур	8433	штук			279	875
Оборудование для с/х	8436	тонн			23	13
Машины для очистки, сортировки семян	8437	штук			11	4
Оборудование для промышленного приготовления пищевых продуктов	8438	тонн			7	8
Оборудование переплетное,	8440	тонн			2	8
Оборудование печатное	8443	тонн			0	5
Машины для подготовки текстильных волокон	8445	тонн			119	372
Машины стиральные	8450	тонн			41	66
Оборудование для промывки, чистки, сушки, глажения, прессования и др.	8451	тонн			1	1
Станы прокатные и валки для них	8455	тонн			16	200
Станки для обработки металлов или металлокерамики	8461	тонн			0	1
Станки для обработки металлов штамповкой	8462	тонн			17	41
Станки для обработки камня	8464	тонн			249	201
Инструменты ручные	8467	тонн			2	7
Оборудование и аппараты для сварки	8468	тонн			1	5

	Код ТН ВЭД	ед. изм.	ЭКСПОРТ		ИМПОРТ	
			кол-во	тыс. долл. США	кол-во	тыс. долл. США
Вычислительные машины и их блоки	8471	тонн			0	2
Части и принадлежности	8473	тонн			0	2
Оборудование для сортировки, измельчения грунта, камня	8474	тонн			636	554
Оборудование для обработки резины и пластмасс	8477	тонн			9	7
Машины и оборудование специального назначения	8479	тонн			13	14
Опоки и изложницы, литейные поддоны	8480	тонн			9	9
Краны, клапаны для трубопроводов, котлов	8481	тонн	0	0	13	16
Подшипники шариковые, роликовые	8482	тонн	0	0	1	4
Валы трансмиссионные и кривошипы	8483	тонн	2	64	2	3
Электродвигательные установки	8502	тонн			0	2
Трансформаторы электрические	8504	штук			0	1
Электромагниты; постоянные магниты	8505	тонн			0	1
Аккумуляторы электрические	8507	тонн			85	30
Пылесосы	8508	тонн			2	10
Машины электромеханические бытовые	8509	тонн			1	6
Электрооборудование для двигателей внутреннего сгорания	8511	тонн			1	1
Машины и аппараты для электрической сварки	8515	тонн			1	12
Водонагреватели электрические	8516	тонн			15	25
Носители для записи звука	8523	тонн			0	1
мониторы и проекторы, не включающие	8528	тонн			1	23
Аппаратура электрическая для коммутации не более 1000 В	8536	тонн			79	63
Лампы накаливания электрические и др.	8539	тонн			0	1
Провода изолированные, кабели	8544	тонн			79	30
Части и принадлежности электрического оборудования	8548	тонн	44	8	22	4
РАЗДЕЛ 17 СРЕДСТВА НАЗЕМНОГО, ВОЗДУШНОГО И ВОДНОГО ТРАНСПОРТА						
Путевое оборудование и устройства	8608	тонн			0	4
Контейнеры	8609	штук	4	3	24	6
Тракторы	8701	штук			8	33
З/ч для автомобилей	8708	тонн	3	13	32	21
Транспортные средства грузовые	8709	штук	4	2		
Прицепы и полуприцепы	8716	штук			10	7
РАЗДЕЛ 18 ПРИБОРЫ И АППАРАТЫ ОПТИЧЕСКИЕ, ЧАСЫ						
Приборы и устройства для медицины	9018	тонн			0	5

	Код ТН ВЭД	ед. изм.	ЭКСПОРТ		ИМПОРТ	
			кол-во	тыс. долл. США	кол-во	тыс. долл. США
РАЗДЕЛ 20 РАЗНЫЕ ПРОМЫШЛЕННЫЕ ТОВАРЫ						
Мебель для сидения	9401	тонн			3	4
Мебель прочая и её части	9403	тонн			51	65
Лампы и осветительное оборудование	9405	тонн			4	3
Обработанные и пригодные для резьбы	9601	тонн			2	1
Метлы, щетки	9603	тонн			5	4
Расчески, гребни для волос	9615	тонн			1	1
Термосы, кроме стеклянных	9617	тонн			46	34
Женские гигиенические прокладки и тампоны	9619	тонн			199	425

ЭКСПОРТ И ИМПОРТ ТОВАРОВ

за 2019 год по КИПРУ

	Код ТН ВЭД	ед. изм.	ЭКСПОРТ		ИМПОРТ	
			кол-во	тыс. долл. США	кол-во	тыс. долл. США
ВСЕГО				4,6		128,0
		из них:				
РАЗДЕЛ 2						
Лук репчатый, лук шалот,	0703	тонн	92	5		
РАЗДЕЛ 6 ПРОДУКЦИЯ ХИМИЧЕСКОЙ ПРОМЫШЛЕННОСТИ						
Лекарственные средства расфасованные	3004	тонн			1	113
Удобрения минеральные или химические	3105	тонн			1	6
РАЗДЕЛ 16 МАШИНЫ, ОБОРУДОВАНИЕ И ЗАПЧАСТИ						
Вычислительные машины и их блоки;	8471	тонн			1	1
Машины и устройства для подъема,	8528	тонн			0	6
Машины печатные, используемые	8543	тонн			0	2

ЭКСПОРТ И ИМПОРТ ТОВАРОВ
за 2019 год по КИТАЮ

	Код ТН ВЭД	ед. изм.	ЭКСПОРТ		ИМПОРТ		
			КОЛ-ВО	тыс. ДОЛЛ. США	КОЛ-ВО	тыс. ДОЛЛ. США	
ВСЕГО				55462,6		605452,8	
			из них:				
РАЗДЕЛ 1 ЖИВЫЕ ЖИВОТНЫЕ И ПРОДУКТЫ ЖИВОТНОГО ПРОИСХОЖДЕНИЯ							
Молоко и сливки сгущенные	0402	тонн			2	2	
Пахта, свернувшиеся молоко и сливки	0403	тонн			0	0	
Человеческий волос необработанный	0501	тонн	6	13			
Продукты животного происхождения, не пригодные для употребления в пищу	0511	тонн	1096	304	1	62	
Срезанные цветы и бутоны,	0603	тонн			2	4	
РАЗДЕЛ 2 ПРОДУКТЫ РАСТИТЕЛЬНОГО ПРОИСХОЖДЕНИЯ							
Бобовые овощи, лущеные	0708	тонн			13	9	
Овощи сушеные	0712	тонн			3	3	
Овощи бобовые сушеные	0713	тонн			1	1	
Орехи кокосовые	0801	тонн			13	18	
Прочие орехи свежие или сушеные	0802	тонн	0	0	8	16	
Абрикосы, вишня, черешня, персики и др.	0809	тонн	93	162	0	0	
Фрукты и орехи,	0811	тонн			0	1	
Плоды сушеные	0813	тонн	70	9	0	0	
Кожура цитрусовых плодов	0814	тонн			0	1	
Чай	0902	тонн			2535	2788	
Перец рода Piper; плоды рода	0904	тонн			6	5	
Мускатный орех, мацис и кардамон:	0908	тонн			2	5	
Семена аниса, бадьяна,	0909	тонн			8	10	
Имбирь, шафран и др.	0910	тонн			3	6	
Пшеница и меслин	1001	тонн			2	1	
Кукуруза	1005	тонн			562	168	
Рис	1006	тонн			2	1	
Мука из зерна прочих злаков,	1102	тонн			1	0	
Солод	1107	тонн			63	38	
Крахмал, инулин	1108	тонн			8	5	
Соевые бобы	1201	тонн			1	1	
Семена подсолнечника	1206	тонн			217	88	
Семена прочих масличных культур	1207	тонн			111	29	
Семена для посева	1209	тонн			319	197	
Плоды рожкового дерева, косточки и ядра плодов	1212	тонн	25	19	1	2	
Соки и экстракты растительные	1302	тонн	5	39	9	16	
РАЗДЕЛ 3 ЖИРЫ И МАСЛА ЖИВОТНОГО ИЛИ РАСТИТЕЛЬНОГО ПРОИСХОЖДЕНИЯ							
Масло пальмовое и его фракции	1511	тонн			1	1	

	Код ТН ВЭД	ед. изм.	ЭКСПОРТ		ИМПОРТ	
			КОЛ-ВО	тыс. долл. США	КОЛ-ВО	тыс. долл. США
Масло кокосовое и др.	1512	тонн	3	4	8	8
Маргарин; пригодные для употребления в пищу	1517	тонн			6	5
РАЗДЕЛ 4 ГОТОВЫЕ ПИЩЕВЫЕ ПРОДУКТЫ						
Готовая или консервированная рыба	1604	тонн			1	2
Прочие виды сахара	1702	тонн			61	75
Кондитерские изделия из сахара	1704	тонн			119	209
Какао-порошок без добавления	1805	тонн			13	10
Шоколад	1806	тонн			8	19
Экстракт солодовый	1901	тонн			8	16
Макаронны, лапша, рожки и др.	1902	тонн			15	12
Хлеб, пирожные, печенье	1905	тонн			1	2
Овощи, плоды консервированные	2001	тонн			94	71
Томаты консервированные без уксуса	2002	тонн			817	617
Грибы	2003	тонн			53	67
Овощи прочие, без добавления уксуса	2005	тонн			2	3
Овощи, плоды, консервированные с помощью сахара	2006	тонн			1	1
Плоды, орехи, консервированные иным способом	2008	тонн			114	123
Экстракты, концентраты кофе, чая	2101	тонн			1	20
Дрожжи	2102	тонн			278	312
Продукты для приготовления соусов	2103	тонн			45	41
Супы и бульоны, готовые и заготовки	2104	тонн			0	1
Прочие пищевые продукты	2106	тонн			680	911
Воды, включая минеральные и газированные,	2202	тонн			1	1
Уксус	2209	тонн			5	4
Отруби и прочие отходы просеивания	2302	тонн			16	13
Продукты, используемые в кормлении животных	2309	тонн			18	22
Сигареты	2402	тонн	153	1289	20	100
Соль	2501	тонн			35	21
Графит природный	2504	тонн			501	182
Пески природные	2505	тонн			580	229
Глины прочие	2508	тонн	0	0	66	46
Мел	2509	тонн			6	3
Земли инфузорные кремнистые	2512	тонн			4	2
Пемза, наждак	2513	тонн			81	30
Мрамор, известковый туф и др. известняки	2515	тонн	786	35	30	10
Гранит, базальт, песчаник и камень	2516	тонн			31	16

	Код ТН ВЭД	ед. изм.	ЭКСПОРТ		ИМПОРТ	
			КОЛ-ВО	тыс. ДОЛЛ. США	КОЛ-ВО	тыс. ДОЛЛ. США
Галька, гравий, щебень или дробленый камень	2517	тонн			54	11
Карбонат магния природный (магнезит)	2519	тонн			37	32
Гипс, ангидрит, штукатурка	2520	тонн			115	77
Известь негашеная, гашеная	2522	тонн			15	8
Портландцемент	2523	тонн			453	194
Асбест	2524	тонн			4749	1311
Плавленый шпат, лейцит и др.	2529	тонн				
Вещества минеральные	2530	тонн			5	5
Руды и концентраты ниобиевые,	2615	тонн	510	3241	0	8
Руды и концентраты драгоценных металлов:	2616	тонн	27360	25963		
Руды и концентраты сурьмянистые	2617	тонн			17	19
Уголь каменный, брикеты	2701	тонн			5386	821
Лигнит, или бурый уголь, агломерированный или неагломерированный	2702	тонн			4	1
	2703	тонн			4	1
Масла и другие продукты перегонки каменноугольной смолы	2707	тонн			8	11
Нефтепродукты	2710	тонн			406	1330
Вазелин нефтяной	2712	тонн			385	149
Битум и асфальт, природные	2714	тонн			70	38
Смеси битумные	2715	тонн			10	17
РАЗДЕЛ 6 ПРОДУКЦИЯ ХИМИЧЕСКОЙ ПРОМЫШЛЕННОСТИ						
Фтор, хлор, бром и йод	2801	тонн			27	13
Углерод	2803	тонн			0	2
Кислоты борные	2810	тонн			4	3
Кислоты неорганические прочие	2811	тонн			62	38
Сода каустическая	2815	тонн			706	397
Гидроксидпероксида магния; оксиды	2816	тонн			6	2
Оксид алюминия	2818	тонн			1481	895
Оксиды и гидроксиды железа	2821	тонн			78	43
Оксиды титана	2823	тонн			3	2
Фториды, фторосиликаты	2826	тонн			1991	2596
Хлориды, бромиды и йодиды	2827	тонн			7	87
Гипохлориты и др.	2828	тонн			68	68
Хлораты и перхлораты	2829	тонн			0	1
Сульфиды, полусульфиды	2830	тонн			76	77
Сульфиты, тиосульфаты	2832	тонн			12	18
Сульфаты, квасцы, пересульфаты	2833	тонн			1435	2260
Фосфинаты, фосфаты	2835	тонн			174	164
Карбонаты	2836	тонн			93	61

	Код ТН ВЭД	ед. изм.	ЭКСПОРТ		ИМПОРТ	
			КОЛ-ВО	тыс. долл. США	КОЛ-ВО	тыс. долл. США
Цианиды	2837	тонн			100	254
Силикаты	2839	тонн			22	29
Бораты; пероксобораты (пербораты)	2840	тонн			10	54
Соли неорганических кислот	2842	тонн			7	3
Соединения неорганические прочие	2853	тонн			1	1
Углеводороды ациклические	2901	тонн			2	2
Углеводороды циклические	2902	тонн			13	11
Галогенированные производные углеводородов	2903	тонн			53	74
Спирты ациклические	2905	тонн			22	59
Спирты циклические	2906	тонн			0	1
Эфиры простые, эфироспирты,	2909	тонн			2	11
Кислоты ациклические монокарбоновые	2915	тонн			27	35
Кислоты ациклические ненасыщенные	2916	тонн			45	88
Соединения гетероциклические	2917	тонн			4	6
Кислоты карбоновые и др.	2918	тонн			171	151
Сложные эфиры прочих неорганических кислот неметаллов и их соли	2920	тонн			209	481
Соединениясаминнойфункциональнойгруп пой	2921	тонн			14	111
Аминосоединения	2922	тонн			27	17
Соли и гидроксилы аммония четвертичные	2923	тонн			1	1
Соединения, содержащие функциональную карбоксамидную группу	2924	тонн			1	8
Соединения, содержащие другие азотсодержащие функциональные группы	2929	тонн			2	2
Соединения сераорганические	2930	тонн			278	863
Соединения неорганические	2931	тонн			52	39
Соединения гетероциклические	2932	тонн			10	27
Соединения гетероциклические, содержащие лишь гетероатом(ы) азота	2933	тонн			22	30
Соединения гетероциклические прочие	2934	тонн			2	11
Провитамины и витамины	2936	тонн			0	5
Гликозиды, природные или синтезированные,	2938	тонн			4	354
Антибиотики	2941	тонн			1	19
Кровь, кровь животных для медицинских целей	3002	тонн			9	290
Лекарственные средства	3003	тонн			1353	1516
Лекарственные средства расфасованные	3004	тонн			111	165
Вата, марля, бинты и проч.	3005	тонн			7	47
Удобрения минеральные азотные	3102	тонн			211	54
Удобрения минеральные калийные	3104	тонн			9	5

	Код ТН ВЭД	ед. изм.	ЭКСПОРТ		ИМПОРТ	
			кол-во	тыс. долл. США	кол-во	тыс. долл. США
Удобрения минеральные прочие	3105	тонн			531	450
Дубильные вещества	3202	тонн			38	49
Красящие вещества растительного или животного происхождения	3203	тонн			7	8
Синтетические красящие вещества	3204	тонн			43	250
Красящие вещества прочие	3206	тонн			169	108
Готовые пигменты, эмали и глазури стекловидные	3207	тонн			26	26
Краски и лаки синтетические, растворенные в неводной среде	3208	тонн			582	676
Краски, лаки синтетические, растворенные в водной среде	3209	тонн			301	395
Краски и лаки прочие	3210	тонн			409	419
Готовые сиккативы	3211	тонн			3	1
Пигменты	3212	тонн			88	58
Краски художественные	3213	тонн			3	5
Замазки стекольная и садовая	3214	тонн			575	488
Краска типографская, чернила	3215	тонн			118	174
Масла эфирные	3301	тонн			1	1
Смеси душистые для производства напитков	3302	тонн			9	47
Духи и туалетная вода	3303	тонн			63	135
Косметические средства	3304	тонн			44	83
Средства для волос	3305	тонн			32	42
Препараты для гигиены полости рта	3306	тонн			629	1947
Средства для бритья, дезодоранты	3307	тонн			28	59
Мыло	3401	тонн			372	158
Вещества и средства чистящие	3402	тонн			194	212
Материалы смазочные	3403	тонн			41	147
Воски	3404	тонн			242	553
Ваксы и кремы для обуви, мастики	3405	тонн			133	146
Свечи	3406	тонн			171	183
Пласталин "зубоврачебный воск"	3407	тонн			21	39
Казеин	3501	тонн			5	3
Пептоны и их производные	3504	тонн			36	41
Декстрины и прочие крахмалы	3505	тонн			24	25
Готовые клеи	3506	тонн			1365	1449
Ферменты	3507	тонн			14	37
Шнуры бикфордовых, детонирующие, капсули	3603	тонн			74	2114
Фейерверки, ракеты сигнальные	3604	тонн			3	0
Фотопластинки и фото пленки плоские	3701	тонн			7	13

	Код ТН ВЭД	ед. изм.	ЭКСПОРТ		ИМПОРТ	
			КОЛ-ВО	тыс. ДОЛЛ. США	КОЛ-ВО	тыс. ДОЛЛ. США
Фотопленка в рулонах,	3702	тонн			1	3
Фотографические бумага и картон	3703	тонн			107	70
Фотохимикаты	3707	тонн			6	12
Графит искусственный	3801	тонн			0	2
Уголь активированный	3802	тонн			1175	2605
Скипидар живичный, древесный	3805	тонн			99	147
Инсектициды и др.	3808	тонн			764	1117
Средства отделочные	3809	тонн			27	52
Препараты для травления металлических поверхностей	3810	тонн			3	2
Антидетонаторы и др.	3811	тонн			9	24
Ускорители вулканизации каучука и др.	3812	тонн			42	54
Составы и заряды для огнетушителей	3813	тонн			3	6
Растворители и разбавители	3814	тонн			7	9
Инициаторы, ускорители реакций и катализаторы	3815	тонн			18	18
Цементы огнеупорные, растворы	3816	тонн			460	455
Жидкости тормозные	3819	тонн			9	24
Антифризы и жидкости антиобледенительные	3820	тонн			52	51
Реагенты диагностические или лабораторные	3822	тонн			82	485
Жирные кислоты, кислотные масла	3823	тонн			48	100
Продукты и препараты химические	3824	тонн			1295	1503
Остаточные продукты химической	3825	тонн			3	2
РАЗДЕЛ 7 ПЛАСТМАССЫ И ИЗДЕЛИЯ ИЗ НИХ						
Полимеры этилена	3901	тонн			3411	2597
Полимеры пропилена	3902	тонн			3286	3955
Полимеры стирола в первичных формах	3903	тонн			956	680
Полимеры винилхлорида	3904	тонн			8986	6480
Полимеры винилацетата	3905	тонн			79	78
Акриловые полимеры	3906	тонн			183	511
Смолы алкидные	3907	тонн			5124	3965
Полиамиды в первичных формах	3908	тонн			1	1
Аминосмолы, фенольные смолы	3909	тонн			7	7
Силиконы в первичных формах	3910	тонн			42	28
Смолы нефтяные и др.	3911	тонн			1	3
Целлюлоза и её химические производные	3912	тонн			77	73
Полимеры природные	3913	тонн			44	36
Скипидар живичный, древесный	3914	тонн			3	2
Отходы, обрезки из пластмасс	3915	тонн			207	157
Мононить более 1мм из полимерных материалов	3916	тонн			214	200

	Код ТН ВЭД	ед. изм.	ЭКСПОРТ		ИМПОРТ	
			КОЛ-ВО	тыс. долл. США	КОЛ-ВО	тыс. долл. США
Трубы, трубки из пластмасс	3917	тонн			6037	7822
Покрытия для пола из полимерных материалов	3918	тонн			150	197
Плиты, листы, полоса из полимерных материалов	3919	тонн			1259	1237
Плиты из полимерных материалов неармированные	3920	тонн			2988	4207
Плиты из полимерных материалов прочие	3921	тонн			1178	1237
Ванны, души, раковины и др. из пластмасс	3922	тонн			527	568
Изделия для упаковки товаров из пластмасс	3923	тонн			1871	1975
Посуда столовая из пластмасс	3924	тонн			779	1162
Детали строительные из пластмасс	3925	тонн			433	526
Изделия прочие из пластмасс	3926	тонн			1925	2233
Каучук натуральный, балата,	4001	тонн			4	4
Каучук синтетический	4002	тонн			28	30
Каучук регенерированный в первичных формах	4003	тонн			6	13
Невулканизированная резиновая смесь	4005	тонн			5	10
Прочие формы и заготовки из невулканизированной резины	4006	тонн			0	2
Резина протекторная и корд	4007	тонн			21	24
Пластины, листы, полоса из резины	4008	тонн			31	50
Трубы, шланги, рукава из резины	4009	тонн			396	638
Ленты транспортерные или ремни приводные	4010	тонн			297	706
Шины пневматические, новые	4011	тонн			4016	7996
Шины восстановленные	4012	тонн			372	294
Камеры резиновые	4013	тонн			104	171
Изделия гигиенические, фармацевтические из резины	4014	тонн			20	60
Одежда и ее принадлежности	4015	тонн			189	373
Прочие изделия из резины	4016	тонн			363	891
Резина твердая	4017	тонн			12	20
РАЗДЕЛ 8 КОЖЕВЕННОЕ СЫРЬЕ, КОЖА						
Кожа из шкур крупного рогатого скота	4104	тонн	2326	1519		
Замша (включаякомбинированнуюзамшу)	4114	тонн			2	3
Кожа композиционная на основе натуральной кожи и прочие отходы натуральной или композиционной кожи	4115	тонн			5	15
Изделия шорно-седельные	4201	тонн			3	9
Саквояжи, чемоданы, дорожные сумки	4202	тонн			839	1631

	Код ТН ВЭД	ед. изм.	ЭКСПОРТ		ИМПОРТ	
			КОЛ-ВО	тыс. долл. США	КОЛ-ВО	тыс. долл. США
Одежда и принадлежности	4203	тонн			109	227
Прочие изделия	4205	тонн			3	11
Предметыодежды	4303	тонн			1	1
Мех искусственный	4304	тонн			4	14
РАЗДЕЛ 9 ДРЕВЕСИНА И ИЗДЕЛИЯ ИЗ ДРЕВЕСИНЫ						
Древесино топливная в виде отрезков	4401	тонн			3	2
Уголь древесный	4402	тонн			29	39
Лесоматериалы необработанные	4403	тонн			24	19
Шпалы деревянные	4406	тонн			21	24
Лесоматериалы распиленные, строганные	4407	тонн			144	51
Листы однослойной фанеры	4408	тонн			23	44
Пиломатериалы	4409	тонн			203	199
Плиты древесностружечные	4410	тонн			5330	2717
Плиты древесноволокнистые	4411	тонн			6423	3186
Фанера клееная	4412	тонн			2657	1196
Рамы деревянные для картин и др.	4414	тонн			26	28
Тара из древесины	4415	тонн	0	0	19	16
Инструменты	4417	тонн			10	8
Изделия деревянные строительные	4418	тонн			420	436
Принадлежности столовые и кухонные деревянные	4419	тонн			51	47
Изделия деревянные мозаичные, шкатулки	4420	тонн			4	5
Изделия деревянные прочие	4421	тонн	0	0	265	281
Пробка агломерированная	4504	тонн			4	4
Плетенки и аналогичные изделия из материалов для плетения	4601	тонн			3	3
Плетеные и другие изделия	4602	тонн			3	3
РАЗДЕЛ 10 БУМАГА И КАРТОН, ИЗДЕЛИЯ ИЗ НИХ						
Целлюлоза древесная	4703	тонн			54	34
Массаволокнистая, полученнаяизрегенерируемых	4706	тонн			1	1
Макулатура и отходы	4707	тонн			2934	803
Бумага газетная	4801	тонн			81	48
Бумага и картон немелованные	4802	тонн			1136	965
Бумажные салфетки	4803	тонн			3	5
Крафт-бумага и картон немелованные	4804	тонн			5	3
Бумага и картон немелованные прочие	4805	тонн			74	71
Пергамент растительный, калька и др.	4806	тонн			2	4
Бумага и картон многослойные	4807	тонн			18	35
Бумага и картон гофрированные	4808	тонн			92	96

	Код ТН ВЭД	ед. изм.	ЭКСПОРТ		ИМПОРТ	
			КОЛ-ВО	тыс. долл. США	КОЛ-ВО	тыс. долл. США
Бумага копировальная	4809	тонн			70	74
Бумага и картон мелованные	4810	тонн			218	156
Бумага, картон	4811	тонн			121	135
Плиты и пластины из бумажной массы	4812	тонн			2	15
Бумага папиросная	4813	тонн			9	10
Обои и аналогичные настенные покрытия	4814	тонн			776	1112
Бумага копировальная и др.	4816	тонн			9	6
Конверты, почтовые открытки	4817	тонн			11	10
Бумага туалетная	4818	тонн			38	54
Тара из бумаги	4819	тонн			1707	1562
Журналы, бухгалтерские книги, блокноты	4820	тонн			2601	2159
Ярлыки и этикетки из бумаги	4821	тонн			2349	1797
Бобины, катушки, шпули	4822	тонн			405	652
Бумага, картон прочие	4823	тонн			238	247
Книги, брошюры	4901	тонн			6	11
Газеты, журналы, прочие издания	4902	тонн			0	0
Книги-картинки для рисования, для раскрашивания	4903	тонн			7	10
Карты географические	4905	тонн			6	4
Картинки переводные	4908	тонн			5	6
Открытки	4909	тонн			26	12
Печатные календари	4910	тонн			3	1
Прочая печатная продукция	4911	тонн			59	68
РАЗДЕЛ 11 ТЕКСТИЛЬНЫЕ МАТЕРИАЛЫ И ТЕКСТИЛЬНЫЕ ИЗДЕЛИЯ						
Отходы шелковые	5003	тонн			0	5
Ткани шелковые	5007	тонн			322	423
Ткани из гребенной шерстяной пряжи	5112	тонн			10	17
Ткани из грубого волоса животных	5113	тонн			3	6
Волокно хлопковое	5201	тонн	6412	10365	1	2
Нитки хлопчатобумажные	5204	тонн			7	12
Пряжа х/б соед.хлопка 85 мас. % или более	5205	тонн	4942	11680	0	0
Ткани х/б соед. 85 мас. % или более хлопка, с поверхностной плотностью не более 200г/кв.м	5208	м ²			27	49
Ткани х/б соед.85 масс. % или более хлопка, с поверхностной плотностью более 200 г/кв. м	5209	м ²			26	74
Ткани х/б соед. менее 85 масс. % хлопка с добавлением химических волокон, с поверхностной плотностью не более 200 г/кв. м	5210	м ²			6	12

	Код ТН ВЭД	ед. изм.	ЭКСПОРТ		ИМПОРТ	
			КОЛ-ВО	тыс. долл. США	КОЛ-ВО	тыс. долл. США
Ткани х/б сод.менее 85 масс. % хлопка с добавлением в основном химических волокон, с поверхностной плотностью более 200 г/кв. м	5211	м ²			169	316
Ткани х/б прочие	5212	м ²	3	7	1585	2404
Ткани льняные	5309	тонн			110	118
Ткани из прочих растительных текстильных волокон	5311	тонн			1	3
Нитки швейные из химических нитей	5401	тонн			390	434
Нити комплексные синтетические	5402	тонн			346	522
Нити искусственные	5403	тонн			0	1
Мононити синтетические	5404	тонн			12	17
Нити комплексные химические	5406	тонн			6	5
Ткани синтетические	5407	тонн			1521	1836
Ткани из искусственных нитей	5408	тонн			60	112
Жгут искусственных нитей	5502	тонн			1	0
Волокна штапельные синтетические	5503	тонн			188	177
Отходы химических волокон	5505	тонн			3	2
Волокна штапельные синтетические	5506	тонн			8	6
Нитки швейные из химических волокон	5508	тонн			309	253
Пряжа из синтетических волокон	5509	тонн			2	2
Пряжа из химических волокон	5511	тонн			2	2
Ткани из синтетических волокон	5512	тонн	10	23	781	1213
Ткани из синтетических волокон, с добавлением хлопка	5514	тонн			3709	5645
Ткани из синтетических волокон прочие	5515	тонн			369	378
Ткани из искусственных волокон	5516	тонн			367	579
Вата и изделия из нее	5601	тонн			31	102
Фетр и войлок	5602	тонн			857	1629
Нетканые материалы	5603	тонн			380	513
Нити резиновые и корд	5604	тонн			52	105
Бечевки, шнуры, веревки и канаты	5607	тонн			129	105
Сетки и сети, плетеные из бечевки и другие готовые сети из текстильных волокон	5608	тонн			31	57
Изделия из нитей	5609	тонн			7	14
Узелковые ковры и прочие напольные покрытия	5701	тонн			2	1
Тканые ковры	5702	тонн			3	8
Ковры и прочие текстильные напольные покрытия	5703	тонн			48	46
Ковры и прочие покрытия из войлока	5704	тонн			6	5

	Код ТН ВЭД	ед. изм.	ЭКСПОРТ		ИМПОРТ	
			КОЛ-ВО	тыс. долл. США	КОЛ-ВО	тыс. долл. США
Ковры и текстильные напольные покрытия	5705	тонн			5	17
Ткани ворсовые	5801	тонн			113	26
Ткани махровые полотенечные	5802	тонн			0	1
Ткани ажурного переплетения	5803	тонн			12	11
Тюль и сетчатые полотна прочие	5804	тонн			426	374
Узкие ткани	5806	тонн			68	96
Этикетки, эмблемы из текстильных материалов	5807	тонн			22	30
Тесьма, отделочные материалы и др.	5808	тонн			14	26
Вышивки в куске	5810	тонн			3	4
Стеганыетекстильнематериалывкуске	5811	тонн			1	2
Текстильные материалы	5901	Тонн			0	1
Ткани дублированные	5903	тонн			329	271
Линолеум	5904	тонн			3703	1190
Настенные покрытия	5905	тонн			1	1
Текстильные материалы прорезиненные	5906	тонн			9	22
Текстильные материалы с покрастием	5907	тонн			2	5
Шланги текстильные	5909	тонн			23	73
Транспортерные ленты	5910	тонн			0	1
Текстильные материалы и изделия для технических целей	5911	тонн			432	648
Ворсовое полотно	6001	тонн			26	22
Прочее трикотажное полотно	6002	тонн			3	3
Трикотажные полотна машинного или ручного вязания прочие	6004	тонн			0	3
Полотна основовязаные	6005	тонн			16	33
Трикотажные полотна машинного или ручного вязания прочие	6006	тонн			20	29
Пальто, плащи, куртки мужские трикотажные	6101	штук			42	184
Пальто, плащи, куртки с капюшоном	6102	штук			27	87
Костюмы, пиджаки трикотажные мужские	6103	штук			114	353
Костюмы, комплекты, платья, юбки женские	6104	штук			137	277
Сорочки и рубашки трикотажные мужские	6105	штук			52	150
Блузки, рубашки трикотажные женские	6106	штук			17	48
Белье нижнее мужское трикотажное	6107	штук			27	63
Белье нижнее женское трикотажное	6108	штук			128	465
Майки и изделия трикотажные	6109	штук			20	113
Свитеры, изделия трикотажные	6110	штук			64	197
Детская одежда из трикотажа	6111	тонн			119	365

	Код ТН ВЭД	ед. изм.	ЭКСПОРТ		ИМПОРТ	
			КОЛ-ВО	тыс. ДОЛЛ. США	КОЛ-ВО	тыс. ДОЛЛ. США
Костюмы спортивные трикотажные	6112	штук			19	68
Одежда из трикотажного полотна	6113	тонн			2	3
Одежда трикотажная	6114	тонн			5	40
Колготы, чулки, носки	6115	штук	0	0	718	1141
Перчатки, варежки трикотажные	6116	штук			85	165
Принадлежности одежды трикотажные	6117	тонн			23	52
Пальто, плащи, куртки мужские	6201	штук			22	116
Пальто, плащи, куртки женские	6202	штук			156	467
Костюмы, пиджаки, брюки мужские	6203	штук			421	667
Костюмы, жакеты, платья, юбки женские	6204	штук			30	137
Рубашки мужские	6205	штук			180	653
Блузки, рубашки женские	6206	штук			9	36
Майки, трусы, пижамы мужские	6207	тонн			23	56
Майки, халаты женские	6208	тонн			43	127
Детская одежда и принадлежности к ней	6209	тонн			117	246
Одежда	6210	тонн			1006	2070
Костюмы спортивные	6211	тонн			287	1152
Бюстгальтеры, пояса, корсеты и др.	6212	штук			7	46
Платки носовые	6213	штук			176	459
Шали, шарфы, вуали	6214	штук			22	63
Галстуки, шейные платки	6215	штук			18	74
Перчатки, варежки и митенки	6216	тонн			34	76
Принадлежности одежды прочие	6217	тонн			15	48
Одеяла и пледы дорожные	6301	тонн			431	724
Бельё постельное, столовое и прочее	6302	тонн			636	1474
Занавеси и шторы	6303	м ²			105	232
Изделия декоративные прочие	6304	тонн			50	86
Мешки и пакеты упаковочные	6305	тонн			1038	1432
Брезент, навесы, шторы	6306	тонн			116	165
Готовые изделия прочие	6307	тонн			342	548
Наборы, состоящие из тканей и пряжи и линитей	6308	тонн			5	7
Одежда и изделия, бывшие в употреблении	6309	тонн			1	1
Тряпье, отходы из текстильных материалов	6310	тонн			4	3
РАЗДЕЛ 12 ОБУВЬ, ГОЛОВНЫЕ УБОРЫ						
Водонепроницаемая обувь	6401	пар			613	900
Другие виды обуви из резины	6402	пар			2491	4223
Обувь на подошве из резины с верхом из кожи	6403	пар			1599	2451
Обувь на подошве из резины, с верхом из текстильных материалов	6404	пар			133	351

	Код ТН ВЭД	ед. изм.	ЭКСПОРТ		ИМПОРТ	
			КОЛ-ВО	тыс. долл. США	КОЛ-ВО	тыс. долл. США
Прочая обувь	6405	пар			97	241
Части обуви	6406	тонн			94	128
Шляпы и прочие головные уборы	6504	тонн			6	11
Шляпы и прочие головные уборы трикотажные	6505	тонн			66	151
Головные уборы прочие	6506	тонн			29	130
Прокладки, подкладки, чехлы, каркасы для шляп	6507	тонн			4	12
Зонты	6601	тонн			155	265
Части, отделочные детали и принадлежности	6603	тонн			1	3
Шкурки и прочие части птиц	6701	тонн			0	0
Искусственные цветы, листья	6702	тонн			55	82
Парики, бороды накладные	6704	тонн			1	2
РАЗДЕЛ 13 ИЗДЕЛИЯ ИЗ КАМНЯ ИЛИ АНАЛОГИЧНЫХ МАТЕРИАЛОВ						
Зонты от дождя и солнца	6801	тонн			62	22
Камень, обработанный для строительства	6802	тонн			7867	4523
Жернова, камни точильные	6804	тонн			856	387
Природный или искусственный абразивный порошок	6805	тонн			307	157
Шлаковата, минеральная вата и др.	6806	тонн			183	136
Изделия из асфальта	6807	тонн			776	347
Панели, плиты, изделия из растительных волокон	6808	тонн			75	39
Изделия из гипса	6809	тонн			456	247
Изделия из цемента, бетона	6810	тонн			21	19
Изделия из асбоцемента и цемента	6811	тонн			82	45
Волокно асбестовое, изделия из него	6812	тонн			23	10
Фрикционные материалы	6813	тонн			6	5
Изделия из камня	6815	тонн	1	10	41	55
Кирпичи, блоки, плитки	6901	тонн			22	12
Кирпичи огнеупорные, блоки, плитки	6902	тонн			1826	1864
Прочие огнеупорные керамические изделия	6903	тонн			8	74
Кирпич строительный	6904	тонн			49	26
Плитки (черепица) кровельные	6905	тонн			133	91
Трубы керамические	6906	тонн			2	6
Плиты для мощения керамические неглазурованные	6907	тонн			4674	1673
Плиты для мощения керамические глазурованные	6908	тонн			1263	491
Посуда керамическая лабораторная и др.	6909	тонн			22	97

	Код ТН ВЭД	ед. изм.	ЭКСПОРТ		ИМПОРТ	
			КОЛ-ВО	тыс. долл. США	КОЛ-ВО	тыс. долл. США
Раковины, ванны и др. из керамики	6910	тонн			373	481
Посуда столовая из фарфора	6911	тонн			998	911
Посуда столовая и др. из керамики	6912	тонн	1	1	932	780
Прочие декоративные изделия	6913	тонн			18	28
Прочие керамические изделия	6914	тонн			28	21
Бой стеклянный	7001	тонн			3	2
Стеклоформешаров	7002	тонн			0	2
Бой стеклянный	7003	тонн			20	9
Стекло термически полированное с матовой поверхностью	7005	тонн			198	102
Стекло гнутое, граненое и др.	7006	тонн			35	15
Стекло безопасное, многослойное	7007	тонн			190	197
Многослойные изолирующие изделия из стекла	7008	тонн			206	98
Зеркала стеклянные	7009	тонн			751	550
Стеклянные емкости	7010	тонн			938	597
Посуда столовая и кухонная	7013	тонн			2949	3068
Стеклянные изделия для сигнализации	7014	тонн			2	1
Блоки для мощения из прессованного стекла	7016	тонн			59	65
Посуда стеклянная для лабораторных целей	7017	тонн			16	80
Бусины стеклянные, изделия, имитирующие жемчуг	7018	тонн			394	419
Стекловолокно и изделия из него	7019	тонн			308	311
Изделия из стекла прочие	7020	тонн			57	50
РАЗДЕЛ 14						
Прочие		тонн	1	419	136	182
РАЗДЕЛ 15 НЕДРАГОЦЕННЫЕ МЕТАЛЛЫ И ИЗДЕЛИЯ ИЗ НИХ						
Ферросплавы	7202	тонн			606	408
Гранулы и порошки из перидельного	7205	тонн			20	12
Железо и нелегированная	7206	тонн			7	3
Прокат плоский из углеродистой стали	7208	тонн			4900	3245
Прокат плоский из углеродистой стали холоднокатаный	7209	тонн			1756	794
Прокат плоский из углеродистой стали, шириной 600мм или более, плакированный	7210	тонн			59343	27028
Прокат плоский из углеродистой стали, шириной менее 600 мм, неплакированный	7211	тонн			324	221
Прокат плоский из углеродистой стали, плакированный	7212	тонн			28556	16382

	Код ТН ВЭД	ед. изм.	ЭКСПОРТ		ИМПОРТ	
			КОЛ-ВО	тыс. ДОЛЛ. США	КОЛ-ВО	тыс. ДОЛЛ. США
Прутки горячекатаные из углеродистой стали	7213	тонн			956	655
Прутки из углеродистой стали	7214	тонн			3382	2137
Прутки прочие из углеродистой стали	7215	тонн			73	52
Уголки, профили из углеродистой стали	7216	тонн			14428	8616
Проволока из углеродистой стали	7217	тонн			7809	4134
Прокат плоский из коррозионностойкой стали, шириной 600 мм или более	7219	тонн			135	220
Прокат плоский из коррозионностойкой стали, шириной менее 600 мм	7220	тонн			127	156
Прутки из коррозионностойкой стали прочие	7222	тонн			132	104
Проволока из коррозионностойкой стали	7223	тонн			206	121
Сталь легированная в слитках	7224	тонн			1	1
Прокат плоский из прочих легированных сталей, шириной 600 мм или более	7225	тонн			432	384
Прутки горячекатаные	7227	тонн			1	1
Прутки из легированных сталей прочие	7228	тонн			188	137
Проволока из прочих легированных сталей	7229	тонн			4153	2480
Конструкции шпунтовые из ч/м	7301	тонн			355	452
Рельсы, изделия из ч/м	7302	тонн			125	142
Трубы из чугуна литья	7303	тонн			489	437
Трубы бесшовные	7304	тонн			944	1999
Трубы и трубки прочие	7305	тонн			255	210
Трубы , трубки из ч/м	7306	тонн			2866	2558
Фитинги для труб из ч/м	7307	тонн			389	1066
Металлоконструкции из ч/м	7308	тонн			3583	5778
Резервуары, цистерны из черных металлов	7309	тонн			60	586
Цистерны, бочки, барабаны, ящики из ч/м	7310	тонн			43	61
Емкости для газа из черных металлов	7311	тонн			15	20
Крученая проволока, тросы из ч/м	7312	тонн			982	1690
Проволока колючая из ч/м	7313	тонн			47	53
Металлическая ткань, решетки,	7314	тонн			660	905
Цепи и их части из ч/м	7315	тонн			233	508
Якоря, кошки и их части, из черных металлов	7316	тонн			27	35
Гвозди, кнопки и др. из ч/м	7317	тонн			1631	1064
Винты, болты, гайки, глухари, шайбы из ч/м	7318	тонн			5034	3649
Иглы швейные, спицы вязальные из ч/м	7319	тонн			17	12
Пружины из ч/м	7320	тонн			676	627

	Код ТН ВЭД	ед. изм.	ЭКСПОРТ		ИМПОРТ	
			КОЛ-ВО	тыс. долл. США	КОЛ-ВО	тыс. долл. США
Печи отопительные	7321	тонн			226	290
Радиаторы для центрального отопления	7322	тонн			299	458
Изделия столовые, кухонные и др. из ч/м	7323	тонн			1748	1657
Оборудование санитарно-техническое из ч/м	7324	тонн			1018	843
Изделия литые из ч/м	7325	тонн			380	533
Изделия прочие из ч/м	7326	тонн			3825	4407
Отходы и лом медные	7404	тонн			1	2
Прутки и профили медные	7407	тонн			8	538
Проволока медная	7408	тонн			24	31
Плиты, листы, полосы и ленты медные	7409	тонн			3	34
Фольга медная	7410	тонн				
Трубы и трубки медные	7411	тонн			4	11
Фитинги медные для труб или трубок	7412	тонн			10	48
Крученая проволока из меди	7413	тонн			2	1
Гвозди, кнопки и аналогичные изделия из меди или из ч/м с медными головками	7415	тонн			13	19
Изделия столовые, кухонные или прочие для бытовых нужд и их части из меди	7418	тонн			6	62
Изделия из меди прочие	7419	тонн			4	12
Прутки, профили и проволока никелевые	7505	тонн			3	116
Плиты, листы, полосы или ленты фольга никелевые	7506	тонн			2	3
Порошки и чешуйки алюминиевые	7603	тонн			0	0
Прутки и профили алюминиевые	7604	тонн			18	30
Проволока алюминиевая	7605	тонн			657	520
Плиты, листы, полосы алюминиевые	7606	тонн			29	63
Фольга алюминиевая	7607	тонн			2	6
Трубы и трубки алюминиевые	7608	тонн			4	3
Фитинги для труб или трубок алюминиевые	7609	тонн			4	3
Металлоконструкции алюминиевые	7610	тонн			16	61
Проволока, тросы, кабели из алюминия	7614	тонн			9	13
Изделия столовые и др. из алюминия	7615	тонн			16	50
Прочие изделия из алюминия	7616	тонн			160	261
Плиты, листы, полосы, порошки свинцовые	7804	тонн			1	6
Прочие изделия из свинца	7806	тонн			16	62
Пыль, пороки и чешуйки цинковые	7903	тонн			13	80
Прочие изделия из цинка	7907	тонн			1	1

	Код ТН ВЭД	ед. изм.	ЭКСПОРТ		ИМПОРТ	
			КОЛ-ВО	тыс. долл. США	КОЛ-ВО	тыс. долл. США
Прутки, профили и проволока оловянные	8003	тонн			0	1
агний и изделия из него	8104	тонн			2	9
Титан и изделия из него, включая отходы и лом	8108	тонн			0	1
Цирконий и изделия из него, включая отходы и лом	8109	тонн			4	2
Инструмент ручной для сельского хозяйства	8201	тонн			2134	4958
Пилы ручные (ножовки)	8202	тонн			55	93
Напильники, надфили, рашпили и др.	8203	тонн			383	544
Ключи гаечные ручные	8204	тонн			98	169
Инструменты ручные	8205	тонн			282	380
Инструменты	8206	тонн			32	65
Инструмент сменный ручной с механическим приводом	8207	тонн			191	827
Ножи и лезвия для машин	8208	тонн			14	25
Пластины, бруски, наконечники и аналогичные изделия для инструмента, из металлокерамики	8209	тонн			0	1
Устройства ручные механические для приготовления пищи	8210	тонн			18	33
Ножи	8211	тонн			66	89
Бритвы и лезвия для них	8212	тонн			19	45
Ножницы портновские и др.	8213	тонн			23	30
Изделия режущие прочие	8214	тонн			39	66
Ложки, вилки, столовые приборы	8215	тонн			263	299
Замки висячие и врезные из недорогих металлов	8301	тонн			484	567
Крепежная арматура из недорогих металлов	8302	тонн			903	959
Сейфы бронированные из недорогих металлов	8303	тонн			100	150
Шкафы, ящики из недорогих металлов	8304	тонн			2	10
Фурнитура для скоросшивателей или папок, скрепки	8305	тонн			44	51
Колокола, гонги и др.	8306	тонн	0	0	42	117
Трубы гибкие из недорогих металлов	8307	тонн			5	40
Застежки, рамы с застежками, пряжки, крючки	8308	тонн			9	22
Пробки, колпачки и крышки	8309	тонн			12	26
Таблички с указателями	8310	тонн			1	12
Электроды, прутки, трубы из недорогих металлов	8311	тонн			84	75
Прочие		тонн				

	Код ТН ВЭД	ед. изм.	ЭКСПОРТ		ИМПОРТ	
			кол-во	тыс. долл. США	кол-во	тыс. долл. США
РАЗДЕЛ 16 МАШИНЫ, ОБОРУДОВАНИЕ И ЗАПЧАСТИ						
Котлы паровые	8402	тонн			200	281
Котлы центрального отопления	8403	тонн			8	5
Газогенераторы	8405	тонн			2	11
Турбины на водяном паре и турбины паровые прочие	8406	тонн			0	58
Двигатели внутреннего сгорания с искровым зажиганием	8407	штук			49	116
Двигатели внутреннего сгорания	8408	штук			89	355
Части для двигателей товарной позиции 8407 или 8408	8409	тонн			168	782
Гидротурбины	8410	тонн			545	6024
Двигатели турбореактивные и др.	8411	штук			0	5
Двигатели и силовые установки прочие	8412	тонн			44	249
Насосы жидкостные	8413	штук			2142	7148
Насосы воздушные или вакуумные	8414	штук			1896	4184
Установки для кондиционирования воздуха	8415	штук			1955	4832
Горелки топочные для топлива и газа	8416	тонн			21	252
Печи и камеры промышленные или лабораторные	8417	штук			116	402
Холодильники, морозильники	8418	штук			2433	4014
Машины, оборудование промышленное для обработки материалов	8419	тонн			106	500
Валковые машины	8420	тонн			5	29
Центрифуги, агрегаты для очистки	8421	тонн	0	4	649	3321
Машины посудомоечные	8422	штук			257	1039
Оборудование для взвешивания товаров	8423	штук			127	554
Механические устройства для разбрызгивания жидкостей или порошков	8424	штук			580	530
Тали подъемные и подъемники, домкраты	8425	штук	2	5	177	491
Краны подъемные разных типов, погрузчики	8426	штук			1139	2710
Автопогрузчики	8427	штук			270	835
Машины и устройства для подъема, погрузки или разгрузки	8428	тонн			1643	4861
Бульдозеры самоходные	8429	штук			5147	22386
Машины для трамбования или бурения	8430	штук			906	9396
Части для подъемно-транспортного оборудования	8431	тонн			1076	4262
Машины сельскохозяйственные для обработки почвы	8432	штук			199	561
Машины для обмолота сельскохозяйственных культур	8433	штук			205	431

	Код ТН ВЭД	ед. изм.	ЭКСПОРТ		ИМПОРТ	
			кол-во	тыс. долл. США	кол-во	тыс. долл. США
Установки и аппараты доильные и др.	8434	тонн			35	171
Прессы, дробилки и аналогичные машины для виноделия	8435	штук			0	1
Оборудование для с/х	8436	тонн			451	1582
Машины для очистки, сортировки семян	8437	штук			1108	3918
Оборудование для промышленного приготовления пищевых продуктов	8438	тонн	8	63	231	666
Оборудование для производства массы из целлюлозных материалов	8439	тонн			543	1047
Оборудование переплетное	8440	тонн			1	35
Оборудование для производства изделий из бумаги или картона	8441	тонн			168	401
Машины, аппаратура и оснастка для шрифтоотливки	8442	тонн			12	29
Оборудование печатное	8443	тонн			135	514
Машины для подготовки текстильных волокон	8444	тонн			4	53
Машины для подготовки текстильных волокон	8445	тонн			136	558
Станки ткацкие	8446	тонн			77	378
Машины трикотажные, вязально-прошивные	8447	тонн			147	1642
Оборудование и з/ч вспомогательные для текстильной и печатной промышленности	8448	тонн			70	1317
Машины стиральные	8450	тонн			921	1441
Оборудование для промывки, чистки, сушки, глажения, прессования и др.	8451	тонн			16	66
Машины швейные, мебель для них	8452	тонн			437	520
Оборудование для подготовки, дубления шкур, кож и др.	8453	тонн			85	361
Конвертеры, литейные ковши	8454	тонн			510	323
Станы прокатные и валки для них	8455	тонн			1405	3264
Станки для обработки материалов с помощью лазерного или другого луча	8456	тонн			33	157
Станки токарные металлорежущие	8458	тонн			80	378
Станки металлорежущие	8459	тонн			87	288
Станки заточные, шлифовальные	8460	тонн			6	26
Станки для обработки металлов или металлокерамики	8461	тонн			207	160
Станки для обработки металлов штамповкой	8462	тонн			1012	3024
Станки для обработки металлов прочие	8463	тонн			377	1057
Станки для обработки камня	8464	тонн			724	2018

	Код ТН ВЭД	ед. изм.	ЭКСПОРТ		ИМПОРТ	
			КОЛ-ВО	тыс. долл. США	КОЛ-ВО	тыс. долл. США
Станки для обработки дерева	8465	тонн			251	372
Части для металлорежущих токарных и др. станков	8466	тонн			1648	506
Инструменты ручные	8467	тонн			503	932
Оборудование и аппараты для сварки	8468	тонн			10	61
Калькуляторы и др.	8470	тонн			27	158
Вычислительные машины и их блоки	8471	тонн			90	2170
Оборудование конторское	8472	тонн			25	176
Части для пишущих машин и вычислительной техники	8473	тонн			140	483
Оборудование для сортировки, измельчения грунта, камня	8474	тонн			6304	19726
Машины для сборки электрических и электронных ламп, трубок	8475	тонн			3	4
Автоматы торговые	8476	тонн			2	9
Оборудование для обработки резины и пластмасс	8477	тонн			1062	2789
Машины и оборудование специального назначения	8479	тонн			860	3411
Опоки и изложницы, литейные поддоны	8480	тонн			81	225
Краны, клапаны для трубопроводов, котлов	8481	тонн			663	2991
Подшипники шариковые, роликовые	8482	тонн			176	726
Валы трансмиссионные и кривошипы	8483	тонн			401	1997
Прокладки из листового металла	8484	тонн			9	257
Турбины на водяном пару и турбины	8486	тонн			3	8
Части оборудования, не имеющие электрических соединений	8487	тонн			7	17
Двигатели и генераторы электрические	8501	тонн			390	2210
Электрогенераторные установки	8502	тонн			139	1067
Части для машин товарной позиции 8501 или 8502	8503	тонн			27	340
Трансформаторы электрические	8504	штук	1	31	1378	6820
Электромагниты и др.	8505	тонн			13	21
Первичные элементы и батареи	8506	тонн			88	182
Аккумуляторы электрические	8507	тонн			422	1409
Пылесосы	8508	тонн			270	638
Машины электромеханические бытовые	8509	тонн			184	625
Электробритвы, машинки для стрижки волос	8510	тонн			46	246
Электрооборудование для двигателей внутреннего сгорания	8511	тонн			53	339
Оборудование электроосветительное	8512	тонн			54	125

	Код ТН ВЭД	ед. изм.	ЭКСПОРТ		ИМПОРТ	
			КОЛ-ВО	тыс. долл. США	КОЛ-ВО	тыс. долл. США
Фонари портативные электрические	8513	тонн			143	217
Печи и камеры промышленные	8514	тонн			83	564
Машины и аппараты для электрической сварки	8515	тонн			168	599
Водонагреватели электрические	8516	тонн			2083	3612
Аппараты телефонные или телеграфные	8517	тонн			363	22570
Микрофоны, громкоговорители и др.	8518	тонн			105	323
Устройства электропроигрывающие	8519	тонн			10	29
Видеозаписывающая аппаратура	8521	тонн			39	222
Запчасти для видеоаппаратуры, проигрывателей	8522	тонн			4	9
Носители для записи звука	8523	тонн			299	1304
Аппаратура, передающая для радиотелефонной связи	8525	тонн			18	580
Аппаратура радиолокационная	8526	тонн			4	23
Аппаратура приемная для радиотелефонной связи	8527	тонн			25	79
Аппаратура приемная для телевизионной связи	8528	тонн			732	5444
З/ч для теле- радиоаппаратуры	8529	тонн			184	384
Устройства электрической сигнализации	8530	тонн			1	10
Электрооборудование звуковое	8531	тонн			25	183
Конденсаторы электрические	8532	тонн			18	200
Резисторы электрические	8533	тонн			2	14
Схемы печатные	8534	тонн			0	30
Аппаратура электрическая для коммутации	8535	тонн			313	3000
Аппаратура электрическая для коммутации не более 1000 В	8536	тонн			522	2611
Пульты, панели, консоли, распределительные щиты	8537	тонн			689	7654
З/ч для электроаппаратуры	8538	тонн	3	4	36	395
Лампы накаливания электрические и др.	8539	тонн			333	733
Лампы и трубки электронные	8540	тонн			1	3
Диоды, транзисторы	8541	тонн			112	431
Схемы электронные интегральные	8542	тонн			10	83
Машины электрические и аппаратура	8543	тонн			73	4875
Провода изолированные, кабели	8544	тонн			1636	4459
Электроды угольные, угольные щетки	8545	тонн			2742	4744
Изоляторы электрические	8546	тонн			90	758
Арматура изолирующая	8547	тонн			2	64
Части и принадлежности электрического оборудования	8548	тонн			0	27

	Код ТН ВЭД	ед. изм.	ЭКСПОРТ		ИМПОРТ	
			КОЛ-ВО	тыс. ДОЛЛ. США	КОЛ-ВО	тыс. ДОЛЛ. США
РАЗДЕЛ 17 СРЕДСТВА НАЗЕМНОГО, ВОЗДУШНОГО И ВОДНОГО ТРАНСПОРТА						
Вагоны железнодорожные грузовые	8606	штук			459	1088
Части железнодорожных локомотивов	8607	тонн			92	300
Путевое оборудование	8608	тонн			1	7
Контейнеры	8609	штук			2752	1082
Тракторы	8701	штук			652	1599
Автомобили для перевозки	8702	штук			376	3446
Автомобили легковые	8703	штук			243	3921
Автомобили грузовые	8704	штук			9633	31926
Автомобили специального назначения	8705	штук			1741	13034
Шасси с установленными двигателями	8706	штук			6	18
Кузова для автомобилей	8707	штук			9	38
З/ч для автомобилей	8708	тонн			7449	9854
Транспортные средства грузовые	8709	штук			52	158
Танки и прочие боевые	8710	тонн			153	6601
Мотоциклы и велосипеды с установленным вспомогательным двигателем	8711	штук			421	1161
Велосипеды двухколёсные и прочие	8712	штук			612	819
Коляски инвалидные	8713	штук			24	58
Части и оборудование к мотоциклам и велосипедам	8714	тонн			742	883
Коляски детские и их части	8715	штук			247	356
Прицепы и полуприцепы	8716	штук			424	714
Летательные аппараты прочие	8802	штук			2	55
Части летательных аппаратов	8803	тонн	60	70		
Яхты и прочие плавучие средства для отдыха	8903	тонн			16	62
РАЗДЕЛ 18 ПРИБОРЫ И АППАРАТЫ ОПТИЧЕСКИЕ, ЧАСЫ						
Волокна оптические	9001	тонн			0	1
Оптические элементы	9002	тонн			0	1
Оправы и арматура	9003	тонн			0	2
Очки	9004	тонн			28	80
Бинокли	9005	тонн			2	2
Фотокамеры и др.	9006	тонн			1	4
Кинокамеры и кинопроекторы,	9007	тонн			0	1
Проекторы изображений, кроме кинематографических;	9008	тонн			0	6
Аппаратура и оборудование для фото- и кино- лабораторий	9010	тонн			2	15
Микроскопы	9011	тонн			1	21
Устройства на жидких кристаллах	9013	тонн			3	16

	Код ТН ВЭД	ед. изм.	ЭКСПОРТ		ИМПОРТ	
			КОЛ-ВО	тыс. долл. США	КОЛ-ВО	тыс. долл. США
Приборы и инструменты топографические и др.	9015	тонн	0	67	6	53
Весы	9016	тонн			1	16
Инструменты для черчения	9017	тонн			76	117
Приборы и устройства для медицины	9018	тонн			114	2343
Аппаратура для механотерапии и др.	9019	тонн			22	431
Аппаратура дыхательная, прочая	9020	тонн			3	45
Аппаратура медицинская	9021	тонн			11	36
Аппаратура, основанная на использовании рентгеновского излучения	9022	тонн			18	408
Приборы, аппаратура и модели, предназначенные для демонстрационных целей	9023	тонн			10	102
Машины и приборы для испытания на твердость	9024	тонн			4	39
Ареометры и аналогичные приборы	9025	тонн			23	157
Приборы для измерения давления жидкостей или газов	9026	тонн			19	256
Приборы для физического и химического анализа	9027	тонн			8	415
Счетчики подачи жидкости или электроэнергии	9028	тонн			44	1770
Счетчики	9029	тонн			1	33
Осциллографы	9030	тонн	1	71	9	296
Измерительные или контрольные приборы	9031	тонн			35	297
Приборы и аппаратура для автоматического регулирования	9032	тонн			94	584
Части и принадлежности к машинам	9033	тонн			33	82
Часы наручные	9101	тонн			1	12
Часы наручные, карманные из недрагоценных металлов	9102	тонн			2	43
Часы, не предназначенные для ношения с собой или на себе	9103	тонн			3	6
Часы, устанавливаемые на приборных досках	9104	тонн			1	12
Часы, не предназначенные для ношения на себе, прочие	9105	тонн			31	84
Аппаратура для регистрации времени	9106	тонн			0	4
Временные переключатели с часовым механизмом	9107	тонн			0	0
Ремешки, ленты и браслеты для часов	9113	тонн			0	0
Фортепиано и прочие клавишные струнные инструменты	9201	тонн			2	10

	Код ТН ВЭД	ед. изм.	ЭКСПОРТ		ИМПОРТ	
			КОЛ-ВО	тыс. долл. США	КОЛ-ВО	тыс. долл. США
Инструменты музыкальные струнные прочие	9202	тонн			1	3
Инструменты музыкальные духовые, прочие	9205	тонн			0	0
Инструменты музыкальные, ударные	9206	тонн			1	3
Музыкальные инструменты	9207	тонн			1	5
Шкатулки музыкальные	9208	тонн			3	7
Части механизмы музыкальных принадлежности	9209	тонн			0	1
РАЗДЕЛ 20 РАЗНЫЕ ПРОМЫШЛЕННЫЕ ТОВАРЫ						
Мебель для сидения	9401	тонн			410	807
Мебель медицинская	9402	тонн			116	693
Мебель прочая и её части	9403	тонн	0	1	1817	2744
Основы матрацные и пр.	9404	тонн	0	0	112	192
Лампы и осветительное оборудование	9405	тонн			1934	4200
Конструкции строительные сборные	9406	тонн			420	1154
Игрушки прочие	9503	тонн			573	960
Товары для аттракционов, игры и т.п.	9504	тонн			111	166
Изделия карнавальные или прочие	9505	тонн			148	219
Снаряды и инвентарь для занятий физкультурой	9506	тонн			525	1056
Удочки рыболовные, крючки и прочие снасти для рыбной ловли	9507	тонн			28	38
Карусели, качели, тиры и пр.	9508	тонн			122	248
Обработанные и пригодные для резьбы кость слоновая	9601	тонн			4	10
Обработанные материалы растительного или минерального происхождения	9602	тонн			1	6
Метлы и щетки	9603	тонн			345	550
Сита и решета ручные	9604	тонн			0	2
Наборы дорожные, используемые для личной гигиены	9605	тонн			11	13
Пуговицы, кнопки, запонки	9606	тонн			25	58
Застежки "молнии" и их части	9607	тонн			25	36
Ручки шариковые	9608	тонн			217	269
Карандаши, мелки для письма	9609	тонн			87	110
Доски грифельные для рисования	9610	тонн			18	47
Штемпели для датирования	9611	тонн			1	6
Ленты для пишущих машинок	9612	тонн			4	32
Зажигалки сигаретные	9613	тонн			17	23
Трубки курительные	9614	тонн			8	15

	Код ТН ВЭД	ед. изм.	ЭКСПОРТ		ИМПОРТ	
			кол-во	тыс. долл. США	кол-во	тыс. долл. США
Расчески, гребни, зажимы	9615	тонн			108	215
Аэрозоли ароматические	9616	тонн			3	14
Термосы, кроме стеклянных	9617	тонн			246	385
Манекены	9618	тонн			7	17
Женские гигиенические прокладки и тампоны	9619	тонн			5	12
РАЗДЕЛ 21 ПРОИЗВЕДЕНИЯ ИСКУССТВА						
Картины, рисунки и др.	9701	тонн			6	8

**ЭКСПОРТ И ИМПОРТ ТОВАРОВ
за 2019 год по КОРЕИ (КНДР)**

	Код ТН ВЭД	ед. изм.	ЭКСПОРТ		ИМПОРТ	
			кол-во	тыс. долл. США	кол-во	тыс. долл. США
ВСЕГО						79,7

из них:

РАЗДЕЛ 6 ПРОДУКЦИЯ ХИМИЧЕСКОЙ ПРОМЫШЛЕННОСТИ

Соли и гидроксилы аммония четвертичные 2923 тонн

РАЗДЕЛ 7 ПЛАСТМАССЫ И ИЗДЕЛИЯ ИЗ НИХ

Полимеры этилена в первичных формах: 3901 тонн 35 27

Полимеры пропилена или прочих 3902 тонн 14 11

РАЗДЕЛ 16 МАШИНЫ, ОБОРУДОВАНИЕ И ЗАПЧАСТИ

Трансформаторы электрические 8504 штук

РАЗДЕЛ 17 СРЕДСТВА НАЗЕМНОГО, ВОЗДУШНОГО И ВОДНОГО ТРАНСПОРТА

Автомобили легковые 8703 штук 3 12

Моторные транспортные средства 8705 штук 15 30

**ЭКСПОРТ И ИМПОРТ ТОВАРОВ
за 2019 год по ЛИВАНУ**

	Код ТН ВЭД	ед. изм.	ЭКСПОРТ		ИМПОРТ	
			кол-во	тыс. долл. США	кол-во	тыс. долл. США
ВСЕГО				15,4		1,3

из них:

РАЗДЕЛ 1 ЖИВЫЕ ЖИВОТНЫЕ И ПРОДУКТЫ ЖИВОТНОГО ПРОИСХОЖДЕНИЯ

Кишки животных 0504 тонн 15 15

	Код ТН ВЭД	ед. изм.	ЭКСПОРТ		ИМПОРТ	
			кол-во	тыс. долл. США	кол-во	тыс. долл. США
РАЗДЕЛ 6 ПРОДУКЦИЯ ХИМИЧЕСКОЙ ПРОМЫШЛЕННОСТИ						
Лекарственные средства расфасованные	3004	тонн				
РАЗДЕЛ 16 МАШИНЫ, ОБОРУДОВАНИЕ И ЗАПЧАСТИ						
Части для пишущих машин и вычислительной техники	8473	тонн				
РАЗДЕЛ 18 ПРИБОРЫ И АППАРАТЫ ОПТИЧЕСКИЕ, ЧАСЫ						
Аппаратура дыхательная, прочая	9020	тонн				

ЭКСПОРТ И ИМПОРТ ТОВАРОВ
за 2019 год по МАЛАЙЗИИ

	Код ТН ВЭД	ед. изм.	ЭКСПОРТ		ИМПОРТ	
			кол-во	тыс. долл. США	кол-во	тыс. долл. США
ВСЕГО				0,8		4299,7
		из них:				
РАЗДЕЛ 2						
Прочие орехи,	0802	тонн	0	1		
РАЗДЕЛ 3 ЖИРЫ И МАСЛА ЖИВОТНОГО ИЛИ РАСТИТЕЛЬНОГО ПРОИСХОЖДЕНИЯ						
Масло пальмовое и его фракции	1511	тонн			771	578
Масло подсолнечное или хлопковое	1512	тонн			61	55
Масло кокосовое и др.	1513	тонн			130	172
Жиры и масла животные или растительные	1516	тонн			30	53
Маргарин	1517	тонн			164	183
РАЗДЕЛ 4 ГОТОВЫЕ ПИЩЕВЫЕ ПРОДУКТЫ						
Какао-порошок без добавления	1805	тонн			19	47
РАЗДЕЛ 5 МИНЕРАЛЬНЫЕ ПРОДУКТЫ						
Нефтепродукты	2710	тонн			47	67
РАЗДЕЛ 6 ПРОДУКЦИЯ ХИМИЧЕСКОЙ ПРОМЫШЛЕННОСТИ						
Соединения сероорганические	2930	тонн			5	14
Препараты для гигиены полости рта	3306	тонн			0	1
Мыло	3401	тонн			3158	2384
Готовые клеи	3506	тонн			0	1
Инсектициды, родентициды,	3808	тонн			0	1
Реагенты диагностические	3822	тонн			0	8
Продукты и препараты химические	3824	тонн			2	6
РАЗДЕЛ 7 ПЛАСТМАССЫ И ИЗДЕЛИЯ ИЗ НИХ						
Полимеры пропилена	3902	тонн			48	63
Изделия для упаковки товаров	3923	тонн			0	1

	Код ТН ВЭД	ед. изм.	ЭКСПОРТ		ИМПОРТ	
			кол-во	тыс. долл. США	кол-во	тыс. долл. США
Изделия прочие из пластмасс	3926	тонн			1	8
Изделия гигиенические	4014	тонн			4	11
Одежда и принадлежности к одежде	4015	тонн			0	4
РАЗДЕЛ 8 КОЖЕВЕННОЕ СЫРЬЕ, КОЖА						
Саквояжи, чемоданы, дорожные сумки	4202	тонн				
РАЗДЕЛ 11 ТЕКСТИЛЬНЫЕ МАТЕРИАЛЫ И ТЕКСТИЛЬНЫЕ ИЗДЕЛИЯ						
Костюмы, жакеты, платья, юбки женские	6204	штук				
РАЗДЕЛ 13 ИЗДЕЛИЯ ИЗ КАМНЯ ИЛИ АНАЛОГИЧНЫХ МАТЕРИАЛОВ						
Посуда столовая и кухонная	7013	тонн			0	1
РАЗДЕЛ 15 НЕДРАГОЦЕННЫЕ МЕТАЛЛЫ И ИЗДЕЛИЯ ИЗ НИХ						
Винты, болты, гайки, глухари, шайбы из ч/м	7318	тонн				
РАЗДЕЛ 16 МАШИНЫ, ОБОРУДОВАНИЕ И ЗАПЧАСТИ						
Холодильники, морозильники	8418	штук			1	19
Оборудование печатное	8443	тонн			0	1
Станки для обработки дерева	8465	тонн				
Калькуляторы и др.	8470	тонн			0	113
Вычислительные машины и их блоки	8471	тонн			0	124
Подшипники шариковые или роликовые	8482	тонн			0	4
Машины электромеханические бытовые	8509	тонн			1	10
Водонагреватели электрические	8516	тонн			31	131
Аппараты телефонные или телеграфные	8517	тонн			1	60
Микрофоны, громкоговорители и др.	8518	тонн			2	8
Аппаратура приемная для радиотелефонной связи	8527	тонн			4	28
Аппаратура приемная для телевизионной связи	8528	тонн			8	126
РАЗДЕЛ 17 СРЕДСТВА НАЗЕМНОГО, ВОЗДУШНОГО И ВОДНОГО ТРАНСПОРТА						
Контейнеры	8609	штук			17	7
Части и принадлежности	8708	тонн			0	1
РАЗДЕЛ 18 ПРИБОРЫ И АППАРАТЫ ОПТИЧЕСКИЕ, ЧАСЫ						
Приборы и устройства	9018	тонн			0	1
Приборы и аппаратура для автоматического регулирования	9032	тонн			0	4
РАЗДЕЛ 20 РАЗНЫЕ ПРОМЫШЛЕННЫЕ ТОВАРЫ						
Мебель прочая и её части	9403	тонн			9	16
Ручки шариковые	9608	тонн			0	1

ЭКСПОРТ И ИМПОРТ ТОВАРОВ
за 2019 год по МЬЯНМАЙ

	Код ТН ВЭД	ед. изм.	ЭКСПОРТ		ИМПОРТ	
			КОЛ-ВО	тыс. ДОЛЛ. США	КОЛ-ВО	тыс. ДОЛЛ. США
ВСЕГО				122,9		0,1
из них:						
РАЗДЕЛ 1 ЖИВЫЕ ЖИВОТНЫЕ И ПРОДУКТЫ ЖИВОТНОГО ПРОИСХОЖДЕНИЯ						
Человеческий волос необработанный	0501	тонн	97	123		
РАЗДЕЛ 11 ТЕКСТИЛЬНЫЕ МАТЕРИАЛЫ И ТЕКСТИЛЬНЫЕ ИЗДЕЛИЯ						
Принадлежности одежды трикотажные	6117	тонн				
РАЗДЕЛ 12 ОБУВЬ, ГОЛОВНЫЕ УБОРЫ						
Другие виды обуви из резины	6402	пар				

ЭКСПОРТ И ИМПОРТ ТОВАРОВ
за 2019 год по ОАЭ

	Код ТН ВЭД	ед. изм.	ЭКСПОРТ		ИМПОРТ	
			КОЛ-ВО	тыс. ДОЛЛ. США	КОЛ-ВО	тыс. ДОЛЛ. США
ВСЕГО				939,8		21666,3
из них:						
РАЗДЕЛ 1 ЖИВЫЕ ЖИВОТНЫЕ И ПРОДУКТЫ ЖИВОТНОГО ПРОИСХОЖДЕНИЯ						
Молоко и сливки сгущенные	0402	тонн			1	1
Мед натуральный	0409	тонн	1	4		
РАЗДЕЛ 2 ПРОДУКТЫ РАСТИТЕЛЬНОГО ПРОИСХОЖДЕНИЯ						
Овощи бобовые сушеные	0713	тонн	1	0		
Прочие орехи свежие или сушеные	0802	тонн	4	5	1	3
Виноград	0806	тонн	4	5		
Прочие плоды, свежие	0810	тонн			5	12
Плоды сушеные	0813	тонн	45	18		
Кофе, жареный или нежареный	0901	тонн			0	3
Чай	0902	тонн			215	288
Арахис	1202	тонн	0	0		
Семена, плоды и споры для посева:	1209	тонн			3	6
Растения для парфюмерных фармацевтических целей	1211	тонн			0	1
Плоды рожкового дерева	1212	тонн	68	16		
РАЗДЕЛ 3 ЖИРЫ И МАСЛА ЖИВОТНОГО ИЛИ РАСТИТЕЛЬНОГО ПРОИСХОЖДЕНИЯ						
Масло оливковое и его фракции	1509	тонн			2	2
Масло подсолнечное или хлопковое	1512	тонн			335	316
Прочие жиры и растительные масла	1515	тонн			4	7

	Код ТН ВЭД	ед. изм.	ЭКСПОРТ		ИМПОРТ	
			КОЛ-ВО	тыс. долл. США	КОЛ-ВО	тыс. долл. США
РАЗДЕЛ 4 ГОТОВЫЕ ПИЩЕВЫЕ ПРОДУКТЫ						
Прочие сахара,	1702	тонн			0	1
Шоколад	1806	тонн			2	6
Хлеб, пирожные, печенье	1905	тонн			6	9
Овощи прочие	2005	тонн			0	1
Экстракты, концентраты кофе, чая	2101	тонн			15	45
Прочие пищевые продукты	2106	тонн			24	93
Воды минеральные без добавления сахара	2201	тонн	42	19	2	2
Табачное сырье; табачные отходы	2401	тонн			2	4
Сигареты	2402	тонн	13	444	105	771
Прочий промышленный табак	2403	тонн			131	242
РАЗДЕЛ 5 МИНЕРАЛЬНЫЕ ПРОДУКТЫ						
Нефтепродукты	2710	тонн			1351	1166
Вазелин нефтяной	2712	тонн			2	3
РАЗДЕЛ 6 ПРОДУКЦИЯ ХИМИЧЕСКОЙ ПРОМЫШЛЕННОСТИ						
Фториды, фторосиликаты	2826	тонн			3301	3520
Соединения, содержащие функциональную карбоксимидную	2925	тонн			1	2
Лекарственные средства расфасованные	3004	тонн			35	77
Органические красящие вещества синтетические	3204	тонн			1	1
Краски и лаки синтетические, растворенные в неводной среде	3208	тонн			22	30
Краски и лаки прочие	3210	тонн			48	58
Замазки стекольная и садовая	3214	тонн			30	31
Духи и туалетная вода	3303	тонн			49	148
Косметические средства	3304	тонн			41	117
Средства для волос	3305	тонн			14	29
Препараты для гигиены полости рта	3306	тонн			22	32
Средства для бритья, дезодоранты	3307	тонн			76	166
Мыло	3401	тонн			336	303
Вещества и средства чистящие	3402	тонн			44	46
Материалы смазочные	3403	тонн			1	12
Готовые клеи	3506	тонн			17	22
Фотографические бумага и картон	3703	тонн			6	5
Фотохимикаты	3707	тонн			3	3
Среды культуральные для выращивания микроорганизмов	3821	тонн			0	1
Реагенты диагностические или лабораторные	3822	тонн			0	32

	Код ТН ВЭД	ед. изм.	ЭКСПОРТ		ИМПОРТ	
			КОЛ-ВО	тыс. долл. США	КОЛ-ВО	тыс. долл. США
РАЗДЕЛ 7 ПЛАСТМАССЫ И ИЗДЕЛИЯ ИЗ НИХ						
Полимеры этилена	3901	тонн			107	158
Полимеры пропилена	3902	тонн			243	357
Полиацетали, полиэферы	3907	тонн			4	3
Амино-альдегидные смолы	3909	тонн			3	2
Силиконы в первичных формах	3910	тонн			8	6
Плиты, листы, полоса из полимерных материалов	3919	тонн			5	7
Плиты из полимерных материалов неармированные	3920	тонн			2	3
Ванны, души, раковины и др. из пластмасс	3922	тонн			1	1
Изделия для упаковки товаров из пластмасс	3923	тонн			3	5
Посуда столовая из пластмасс	3924	тонн			6	19
Изделия прочие из пластмасс	3926	тонн			21	49
Трубы, шланги, рукава из резины	4009	тонн			8	8
Ленты транспортерные или ремни приводные	4010	тонн			0	1
Шины пневматические, новые	4011	тонн			32	44
Шины восстановленные	4012	тонн			341	220
Камеры резиновые	4013	тонн			0	1
Прочие изделия из резины	4016	тонн			0	2
РАЗДЕЛ 8 КОЖЕВЕННОЕ СЫРЬЕ, КОЖА						
Саквояжи, чемоданы, дорожные сумки	4202	тонн			2	7
Одежда и принадлежности	4203	тонн			0	1
РАЗДЕЛ 9 ДРЕВЕСИНА И ИЗДЕЛИЯ ИЗ ДРЕВЕСИНЫ						
Лесоматериалы распиленные, строганные	4407	тонн			10	3
Плиты древесностружечные	4410	тонн			0	0
Плиты древесноволокнистые	4411	тонн			102	52
Изделия деревянные прочие	4421	тонн			0	1
РАЗДЕЛ 10 БУМАГА И КАРТОН, ИЗДЕЛИЯ ИЗ НИХ						
Бумага газетная	4801	тонн			107	86
Бумага и картон немелованные	4802	тонн			413	427
Бумажные салфетки	4803	тонн			8	19
Бумага копировальная,	4809	тонн			2	2
Бумага и картон,	4810	тонн			5	5
Бумага, картон	4811	тонн			1	2
Бумага папиросная	4813	тонн			19	23
Обои и аналогичные настенные покрытия	4814	тонн			0	3
Тара из бумаги	4819	тонн			11	12
Журналы, бухгалтерские книги, блокноты	4820	тонн			123	146

	Код ТН ВЭД	ед. изм.	ЭКСПОРТ		ИМПОРТ	
			кол-во	тыс. долл. США	кол-во	тыс. долл. США
Книги, брошюры	4901	тонн			31	104
Прочая печатная продукция	4911	тонн	0	0	0	1
РАЗДЕЛ 11 ТЕКСТИЛЬНЫЕ МАТЕРИАЛЫ И ТЕКСТИЛЬНЫЕ ИЗДЕЛИЯ						
Ткани из шелковых нитей или из шелковых отходов	5007	тонн			12	25
Ткани из гребенной шерстяной пряжи	5112	тонн			33	52
Волокно хлопковое	5201	тонн				
Ткани хлопчатобумажные	5209	тонн			7	28
Ткани х/б сод. менее 85 масс. % хлопка с добавлением химических волокон, с поверхностной плотностью не более 200 г/кв. м	5210	м ²			6	20
Ткани х/б сод. менее 85 масс. % хлопка с добавлением в основном химических волокон, с поверхностной плотностью более 200 г/кв. м	5211	м ²			9	34
Ткани х/б прочие	5212	м ²			2	4
Ткани из синтетических комплексных нитей	5407	тонн			0	1
Ткани из синтетических волокон прочие	5515	тонн			3	13
Вата и изделия из нее	5601	тонн			54	251
Узелковые ковры и прочие	5701	тонн			20	39
Тканые ковры	5702	тонн			17	78
Ковры и текстильные напольные покрытия	5705	тонн			0	1
Тюль и прочие сетчатые полотна	5804	тонн			2	4
Линолеум	5904	тонн			5	6
Текстильные материалы с покрастием	5907	тонн			43	68
Костюмы, пиджаки трикотажные мужские	6103	штук			0	2
Рубашки трикотажные машинного	6105	штук			1	8
Белье нижнее мужское трикотажное	6107	штук			0	1
Майки и изделия трикотажные	6109	штук			2	10
Костюмы спортивные трикотажные	6112	штук			0	1
Предметы одежды прочие	6114	тонн			9	53
Колготы, чулки, носки	6115	штук			0	2
Пальто, полупальто	6202	штук			1	2
Костюмы, пиджаки, брюки мужские	6203	штук			1	15
Костюмы, жакеты, платья, юбки женские	6204	штук			0	1
Рубашки мужские	6205	штук			0	4
Блузки, рубашки женские	6206	штук			0	2
Майки, трусы, пижамы мужские	6207	тонн			0	1
Майки и нательные фуфайки прочие	6208	тонн			0	1

	Код ТН ВЭД	ед. изм.	ЭКСПОРТ		ИМПОРТ	
			КОЛ-ВО	тыс. долл. США	КОЛ-ВО	тыс. долл. США
Предметы одежды	6210	тонн			0	2
Костюмы спортивные	6211	тонн			0	2
Бюстгальтеры, пояса	6212	штук			0	1
Одеяла и пледы дорожные	6301	тонн			1	4
Бельё постельное, столовое и прочее	6302	тонн			6	23
Брезенты, навесы,	6306	тонн			0	2
Готовые изделия прочие,	6307	тонн			3	35
Одежда и прочие изделия	6309	тонн			7	6
РАЗДЕЛ 12 ОБУВЬ, ГОЛОВНЫЕ УБОРЫ						
Водонепроницаемая обувь с подошвой	6401	пар			17	26
Обувь на подошве из резины, с верхом из текстильных материалов	6404	пар			5	25
Прочая обувь	6405	пар			17	53
Шляпы и прочие головные уборы трикотажные	6505	тонн			0	1
Головные уборы прочие	6506	тонн			0	2
РАЗДЕЛ 13 ИЗДЕЛИЯ ИЗ КАМНЯ ИЛИ АНАЛОГИЧНЫХ МАТЕРИАЛОВ						
Камень, обработанный для строительства	6802	тонн	0	0	47	25
Изделия из асфальта	6807	тонн			5	2
Фрикционные материалы	6813	тонн			1	1
Плитки(черепица) кровельные	6905	тонн			61	34
Плиты для мощения керамические неглазурованные	6907	тонн			409	226
Посуда керамическая лабораторная и др.	6909	тонн			352	217
Раковины, умывальники	6910	тонн			0	3
Посуда столовая из фарфора	6911	тонн			15	71
Посуда столовая и др. из керамики	6912	тонн			10	31
Прочие декоративные изделия	6913	тонн			4	11
Стекло термически полированное с матовой поверхностью	7005	тонн			1	1
Стекло безопасное, многослойное	7007	тонн			1	2
Зеркала стеклянные	7009	тонн			1	10
Посуда столовая и кухонная	7013	тонн			18	40
Посуда стеклянная для лабораторных	7017	тонн			0	1
РАЗДЕЛ 14 ДРАГОЦЕННОЕ ИЛИ НЕДРАГОЦЕННОЕ МЕТАЛЛЫ						
Прочие		тонн				
РАЗДЕЛ 15 НЕДРАГОЦЕННЫЕ МЕТАЛЛЫ И ИЗДЕЛИЯ ИЗ НИХ						
Отходы и лом черных металлов	7204	тонн	36	1		
Прокат плоский из углеродистой стали, шириной 600мм или более, плакированный	7210	тонн			18	21

	Код ТН ВЭД	ед. изм.	ЭКСПОРТ		ИМПОРТ	
			КОЛ-ВО	тыс. долл. США	КОЛ-ВО	тыс. долл. США
Прокат плоский из углеродистой стали, лакированный	7212	тонн			7	6
Уголки, профили из углеродистой стали	7216	тонн			91	88
Трубы и трубки прочие	7304	тонн			0	7
Печи отопительные	7321	тонн			7	9
Изделия столовые, кухонные и др. из ч/м	7323	тонн			4	7
Оборудование санитарно-техническое из ч/м	7324	тонн			0	3
Фитинги медные для труб или трубок	7412	тонн			2	2
Металлоконструкции алюминиевые	7610	тонн			1	2
Изделия столовые,	7615	тонн			0	1
Инструменты ручные	8201	тонн			0	1
Напильники, надфили	8203	тонн			0	1
Ключи гаечные ручные	8204	тонн			1	2
Инструменты ручные	8205	тонн			1	1
Инструменты	8206	тонн			1	2
Ножи и лезвия для машин	8208	тонн			52	93
Устройства ручные механические массой	8210	тонн			1	3
Ножи	8211	тонн			4	9
Бритвы и лезвия для них	8212	тонн			27	58
Ложки, вилки, столовые приборы	8215	тонн			1	3
Замки висячие и врезные из не драгоценных металлов	8301	тонн			0	1
Крепежная арматура из не драгоценных металлов	8302	тонн			2	9
Сейфы бронированные из не драгоценных металлов	8303	тонн			17	32
РАЗДЕЛ 16 МАШИНЫ, ОБОРУДОВАНИЕ И ЗАПЧАСТИ						
Котлы паровые или другие	8402	тонн			1	1
Двигатели внутреннего сгорания с искровым зажиганием	8407	штук			30	10
Двигатели внутреннего сгорания (поршневые):	8408	штук			26	19
Части, предназначенные исключительно или главным образом для двигателей	8409	тонн			1	1
Насосы жидкостные	8413	штук			3	96
Насосы воздушные или вакуумные	8414	штук	0	0	0	8
Установки для кондиционирования воздуха	8415	штук			32	163
Горны и печи промышленные или лабораторные	8417	штук			0	1
Холодильники, морозильники	8418	штук			68	183
Машины, оборудование промышленное для обработки материалов	8419	тонн			0	9

	Код ТН ВЭД	ед. изм.	ЭКСПОРТ		ИМПОРТ	
			КОЛ-ВО	тыс. долл. США	КОЛ-ВО	тыс. долл. США
Каландры или другие валковые машины	8420	тонн			0	1
Центрифуги, агрегаты для очистки	8421	тонн			4	58
Оборудование для взвешивания товаров	8423	штук			0	1
Механические устройства	8424	штук			0	5
Тали подъемные и подъемники, домкраты	8425	штук			1	2
Краны подъемные разных типов, погрузчики	8426	штук			59	89
Машины или механизмы для уборки	8433	штук			15	103
Оборудование для промышленного приготовления	8438	тонн			2	8
Оборудование переплетное	8440	тонн			0	1
Оборудование для производства	8441	тонн			0	2
Оборудование печатное	8443	тонн			41	354
Станки ткацкие	8446	тонн			0	4
Машины стиральные	8450	тонн			64	94
Оборудование	8451	тонн			0	27
Машины швейные, мебель для них	8452	тонн			0	9
Станки	8465	тонн			1	28
Инструменты ручные пневматические	8467	тонн			0	2
Калькуляторы и др.	8470	тонн	8	41		
Вычислительные машины и их блоки	8471	тонн	0	7	28	2658
Оборудование конторское	8472	тонн			0	15
Части для пишущих машин и вычислительной техники	8473	тонн	0	1	41	107
Краны, клапаны для трубопроводов, котлов	8481	тонн			0	8
Подшипники шариковые или роликовые	8482	тонн			0	2
Валы трансмиссионные и кривошипы	8483	тонн			0	1
Части оборудования, не имеющие электрических	8487	тонн			0	1
Двигатели и генераторы электрические	8501	тонн			3	8
Электродвигательные установки	8502	тонн			0	4
Трансформаторы электрические	8504	штук			639	80
Первичные элементы и батареи	8506	тонн			0	1
Аккумуляторы электрические	8507	тонн			14	28
Пылесосы	8508	тонн			18	65
Машины электромеханические бытовые	8509	тонн			6	26
Электробритвы, машинки для стрижки	8510	тонн			1	16
Электрооборудование для двигателей внутреннего сгорания	8511	тонн			2	3
Оборудование электроосветительное	8512	тонн			0	8
Машины и аппараты для электрической	8515	тонн			1	1

	Код ТН ВЭД	ед. изм.	ЭКСПОРТ		ИМПОРТ	
			кол-во	тыс. долл. США	кол-во	тыс. долл. США
Водонагреватели электрические	8516	тонн			45	124
Аппараты телефонные или телеграфные	8517	тонн			3	602
Микрофоны, громкоговорители и др.	8518	тонн			15	2087
Аппаратура звукозаписывающая или звукоспроизводящая	8519	тонн			0	6
Аппаратура видеозаписывающая или видеоспроизводящая,	8521	тонн			0	4
Части и принадлежности,	8522	тонн			0	2
Носители для записи звука	8523	тонн			3	218
Аппаратура, передающая для радиотелефонной связи	8525	тонн			0	26
Аппаратура радиолокационная	8526	тонн			0	1
Аппаратура приемная для радиотелефонной связи	8527	тонн			2	16
Аппаратура приемная для телевизионной связи	8528	тонн			53	706
З/ч для теле- радиоаппаратуры	8529	тонн			29	69
Электрооборудование звуковое	8531	тонн			1	21
Аппаратура электрическая для коммутации не более 1000 В	8536	тонн			0	2
Пульты, панели, консоли, распределительные щиты	8537	тонн			0	1
Лампы и трубки электронные	8540	тонн			1	21
Диоды, транзисторы	8541	тонн			0	2
Схемы электронные интегральные и микросборки	8542	тонн			0	11
Машины электрические и аппаратура	8543	тонн			0	50
Провода изолированные, кабели	8544	тонн			35	68
РАЗДЕЛ 17 СРЕДСТВА НАЗЕМНОГО, ВОЗДУШНОГО И ВОДНОГО ТРАНСПОРТА						
Части железнодорожных локомотивов	8607	штук			0	15
Контейнеры	8609	штук			9	3
Автомобили легковые	8703	штук	5	189	9	88
Моторные транспортные средства для перевозки грузов	8704	штук			6	98
Кузова (включая кабины) для моторных транспортных	8707	штук			1	1
З/ч для автомобилей	8708	тонн			945	1289
Мотоциклы	8711	штук			3	19
Велосипеды двухколёсные и прочие	8712	штук			1	2
Коляски детские и их части	8715	штук			0	1
Части летательных аппаратов	8803	тонн			0	4
Яхты и прочие плавучие	8903	тонн			2	5

	Код ТН ВЭД	ед. изм.	ЭКСПОРТ		ИМПОРТ	
			КОЛ-ВО	тыс. долл. США	КОЛ-ВО	тыс. долл. США
РАЗДЕЛ 18 ПРИБОРЫ И АППАРАТЫ ОПТИЧЕСКИЕ, ЧАСЫ						
Линзы, призмы	9002	тонн			5	14
Бинокли, монокуляры	9005	тонн			0	2
Проекторы изображений	9008	тонн			0	3
Микроскопы	9011	тонн			0	8
Компасы для определения направления	9014	тонн			0	1
Приборы и устройства для медицины	9018	тонн			1	6
Приборы, аппаратура и модели	9023	тонн			1	6
Приборы и аппаратура для измерения	9026	тонн			1	2
Приборы для физического и химического анализа	9027	тонн			0	8
Счетчики числа оборотов,	9029	тонн			0	2
Осциллографы, анализаторы спектра,	9030	тонн			1	6
Измерительные или контрольные приборы	9031	тонн			0	12
Приборы и аппаратура для автоматического регулирования	9032	тонн			2	3
Часы наручные, карманные и прочие	9101	тонн			0	1
Часы наручные, карманные из драгоценных металлов	9102	тонн			0	5
Часы, не предназначенные для ношения на себе, прочие	9105	тонн			1	3
РАЗДЕЛ 20 РАЗНЫЕ ПРОМЫШЛЕННЫЕ ТОВАРЫ						
Мебель для сидения	9401	тонн			15	25
Мебель медицинская	9402	тонн			0	0
Мебель прочая и её части	9403	тонн			40	111
Основы матрацные и пр.	9404	тонн			2	4
Лампы и осветительное оборудование	9405	тонн			1	5
Лампы узконаправленного света	9406	тонн			0	1
Игрушки прочие	9503	тонн			2	16
Товары для развлечений	9504	тонн			0	2
Снаряды и инвентарь для занятий физкультурой	9506	тонн			2	5
Метлы и щетки	9603	тонн			2	7
Ручки шариковые	9608	тонн			0	3
Доски грифельные для рисования	9610	тонн			0	1
Трубки курительные	9614	тонн			1	4
Расчески, гребни, зажимы	9615	тонн			0	1
Термосы, кроме стеклянных	9617	тонн			2	6
Манекены для портных и прочие	9618	тонн			0	1

ЭКСПОРТ И ИМПОРТ ТОВАРОВ
за 2019 год по ОМАН

	Код ТН ВЭД	ед. изм.	ЭКСПОРТ		ИМПОРТ	
			кол-во	тыс. долл. США	кол-во	тыс. долл. США
ВСЕГО				4,5		0,3
			из них:			
РАЗДЕЛ 7						
Фрукты сушеные, кроме плодов	0813	тонн	18	4,5		
РАЗДЕЛ 7 ПЛАСТМАССЫ И ИЗДЕЛИЯ ИЗ НИХ						
Акриловые полимеры	3906	тонн				

ЭКСПОРТ И ИМПОРТ ТОВАРОВ
за 2019 год по ПАКИСТАНУ

	Код ТН ВЭД	ед. изм.	ЭКСПОРТ		ИМПОРТ	
			кол-во	тыс. долл. США	кол-во	тыс. долл. США
ВСЕГО				10395,5		45894,6
			из них:			
РАЗДЕЛ 1 ЖИВЫЕ ЖИВОТНЫЕ И ПРОДУКТЫ ЖИВОТНОГО ПРОИСХОЖДЕНИЯ						
Овцы и козы живые	0104	тонн			9	16
Домашняя птица живая,	0105	тонн			4	4
Молоко и сливки сгущенные	0402	тонн			433	205
Яйца птиц в скорлупе,	0407	тыс.штук			60	232
Кишки животных	0504	тонн	124	47		
РАЗДЕЛ 2 ПРОДУКТЫ РАСТИТЕЛЬНОГО ПРОИСХОЖДЕНИЯ						
Картофель	0701	тонн			3473	417
Томаты свежие	0702	тонн			78	78
Лук	0703	тонн	25663	3938	86	34
Капуста кочанная, капуста цветная и др.	0704	тонн			312	62
Огурцы и корнишоны	0707	тонн	1	1	182	182
Бобовые овощи	0708	тонн			5	4
Овощи прочие	0709	тонн			73	73
Прочие орехи, свежие или сушеные	0802	тонн			1	5
Финики, инжир, ананасы	0804	тонн			198	188
Цитрусовые плоды	0805	тонн			13077	5623
Виноград	0806	тонн	2306	278		
Дыни, арбузы	0807	тонн			118	47
Яблоки, груши и айва	0808	тонн	25	5	33	33

	Код ТН ВЭД	ед. изм.	ЭКСПОРТ		ИМПОРТ	
			КОЛ-ВО	тыс. долл. США	КОЛ-ВО	тыс. долл. США
Прочие плоды, свежие	0810	тонн	10	14	84	110
Семена аниса, бадьяна, фенхеля и др.	0909	тонн			22	48
Рис	1006	тонн			2722	1361
Семена и плоды прочих масличных	1207	тонн			5	2
Семена для посева	1209	тонн			75	54
РАЗДЕЛ 4 ГОТОВЫЕ ПИЩЕВЫЕ ПРОДУКТЫ						
Сахар	1701	тонн			72384	34608
Соки фруктовые и овощные	2009	тонн			38	24
Экстракты, концентраты кофе, чая	2101	тонн				
Дрожжи	2102	тонн			3	4
Прочие пищевые продукты	2106	тонн			32	35
РАЗДЕЛ 5 МИНЕРАЛЬНЫЕ ПРОДУКТЫ						
Соль	2501	тонн				
Карбонат магния природный	2519	тонн			3	3
Уголь каменный, брикеты	2701	тонн	14254	299		
РАЗДЕЛ 6 ПРОДУКЦИЯ ХИМИЧЕСКОЙ ПРОМЫШЛЕННОСТИ						
Сульфиды, полусульфиды	2830	тонн			12	12
Сульфиты; тиосульфаты	2832	тонн			3	3
Карбонаты	2836	тонн			30	12
Спирты ациклические и их галогенированные	2905	тонн			1	1
Кислоты ациклические монокарбоновые	2915	тонн			7	8
Лекарственные средства не расфасованные	3003	тонн			2	11
Лекарственные средства расфасованные	3004	тонн			290	925
Вата, марля, бинты и проч.	3005	тонн			0	3
Удобрения минеральные азотные	3102	тонн			250	63
Органические дубильные вещества	3202	тонн			7	8
Краски и лаки	3208	тонн			64	52
Готовые сиккативы	3211	тонн			55	66
Масла эфирные	3301	тонн			1	2
Косметические средства	3304	тонн			0	2
Препараты для гигиены полости рта	3306	тонн			4	6
Мыло	3401	тонн			17	57
Материалы смазочные	3403	тонн			1	2
Спички	3605	тонн			194	310
РАЗДЕЛ 7 ПЛАСТМАССЫ И ИЗДЕЛИЯ ИЗ НИХ						
Отходы, обрезки из пластмасс	3915	тонн	12	1		
Изделия для упаковки товаров из пластмасс	3923	тонн			79	150
РАЗДЕЛ 8 КОЖЕВЕННОЕ СЫРЬЕ, КОЖА						
Шкуры овец или шкурки ягнят	4102	тонн	95	38		

	Код ТН ВЭД	ед. изм.	ЭКСПОРТ		ИМПОРТ	
			КОЛ-ВО	тыс. долл. США	КОЛ-ВО	тыс. долл. США
Дубленая кожа или кожененный	4104	тонн	17	8		
РАЗДЕЛ 9 ДРЕВЕСИНА И ИЗДЕЛИЯ ИЗ ДРЕВЕСИНЫ						
Плиты древесностружечные	4410	тонн			133	74
РАЗДЕЛ 10 БУМАГА И КАРТОН, ИЗДЕЛИЯ ИЗ НИХ						
Тара из бумаги	4819	тонн			1	2
Журналы, бухгалтерские книги, блокноты	4820	тонн			1	2
Печатные книги, брошюры	4901	тонн			4	6
Прочая печатная продукция	4911	тонн			1	4
РАЗДЕЛ 11 ТЕКСТИЛЬНЫЕ МАТЕРИАЛЫ И ТЕКСТИЛЬНЫЕ ИЗДЕЛИЯ						
Волокно хлопковое	5201	тонн	3875	5763		
Ткани х/б сод. 85 мас. % или более хлопка, с поверхностной плотностью не более 200г/кв.м	5208	м ²			5	13
Ткани х/б сод. менее 85 масс. % хлопка с добавлением химических волокон, с поверхностной плотностью не более 200 г/кв. м	5210	м ²			2	3
Нитки швейные из химических нитей	5401	тонн			1	2
Ткани из синтетических волокон прочие	5515	тонн			13	115
Текстильные материалы и изделия	5911	тонн			1	1
Предметы одежды прочие	6114	тонн			2	13
Костюмы, пиджаки, брюки мужские	6203	штук			3	40
Костюмы, жакеты, платья, юбки женские	6204	штук			1	11
Бельё постельное, столовое и прочее	6302	тонн			1	14
Мешки и пакеты упаковочные	6305	тонн			0	1
Брезент, навесы, шторы	6306	тонн			31	117
Одежда и изделия, бывшие в употреблении	6309	тонн	4	5	79	118
РАЗДЕЛ 12 ОБУВЬ, ГОЛОВНЫЕ УБОРЫ						
Другие виды обуви из резины	6402	пар			1	2
РАЗДЕЛ 13 ИЗДЕЛИЯ ИЗ КАМНЯ ИЛИ АНАЛОГИЧНЫХ МАТЕРИАЛОВ						
Стеклянные емкости	7010	тонн			8	5
РАЗДЕЛ 14						
Прочие		тонн				
РАЗДЕЛ 15 НЕДРАГОЦЕННЫЕ МЕТАЛЛЫ И ИЗДЕЛИЯ ИЗ НИХ						
Пружины, рессоры и листы для них,	7320	тонн			1	1
Изделия столовые, кухонные и др. из ч/м	7323	тонн			20	30
Изделия прочие из ч/м	7326	тонн			70	105
Бритвы и лезвия для них	8212	тонн			14	29
РАЗДЕЛ 16 МАШИНЫ, ОБОРУДОВАНИЕ И ЗАПЧАСТИ						
Центрифуги, включая центробежные	8421	тонн			0	1

	Код ТН ВЭД	ед. изм.	ЭКСПОРТ		ИМПОРТ	
			кол-во	тыс. долл. США	кол-во	тыс. долл. США
Машины или механизмы для уборки	8433	штук			4	4
Машины электрические и аппаратура,	8543	тонн			0	1
Провода изолированные, независимо от	8544	тонн			1	4
РАЗДЕЛ 17 СРЕДСТВА НАЗЕМНОГО, ВОЗДУШНОГО И ВОДНОГО ТРАНСПОРТА						
Контейнеры	8609	штук			4	2
З/ч для автомобилей	8708	тонн			2	3
РАЗДЕЛ 18 ПРИБОРЫ И АППАРАТЫ ОПТИЧЕСКИЕ, ЧАСЫ						
Приборы и устройства для медицины	9018	тонн			3	18
РАЗДЕЛ 20 РАЗНЫЕ ПРОМЫШЛЕННЫЕ ТОВАРЫ						
Снаряды и инвентарь для занятий физкультурой	9506	тонн			2	6
Доски грифельные для рисования	9610	тонн			0	1

**ЭКСПОРТ И ИМПОРТ ТОВАРОВ
за 2018 год по РЕСПУБЛИКИ КОРЕИ**

	Код ТН ВЭД	ед. изм.	ЭКСПОРТ		ИМПОРТ	
			кол-во	тыс. долл. США	кол-во	тыс. долл. США
ВСЕГО				14,6		33888,5
из них:						
РАЗДЕЛ 2 ПРОДУКТЫ РАСТИТЕЛЬНОГО ПРОИСХОЖДЕНИЯ						
Растения для парфюмерных фармацевтических целей	1211	тонн			0	0
РАЗДЕЛ 4 ГОТОВЫЕ ПИЩЕВЫЕ ПРОДУКТЫ						
Макароны, лапша, рожки и др.	1902	тонн			0	2
Овощи, фрукты, орехи,	2006	тонн			1	1
Плоды, орехи, консервированные иным способом	2008	тонн			0	1
Соки фруктовые	2009	тонн			1	1
Продукты для приготовления соусов	2103	тонн			1	2
Прочие пищевые продукты	2106	тонн			171	163
Воды минеральные содержащие добавки сахара	2202	тонн			5	6
Продукты, используемые в кормлении животных	2309	тонн			3	8
Табачное сырье; табачные отходы	2401	тонн			318	127
Сигареты	2402	тонн			213	2507
РАЗДЕЛ 5 МИНЕРАЛЬНЫЕ ПРОДУКТЫ						
Нефтепродукты	2710	тонн			502	691

	Код ТН ВЭД	ед. изм.	ЭКСПОРТ		ИМПОРТ	
			кол-во	тыс. долл. США	кол-во	тыс. долл. США

РАЗДЕЛ 6 ПРОДУКЦИЯ ХИМИЧЕСКОЙ ПРОМЫШЛЕННОСТИ

Кислоты неорганические прочие	2811	тонн			0	1
Карбонаты	2836	тонн			10	4
Аминосоединения,	2922	тонн			67	84
Соединения, содержащие	2924	тонн			1	2
Антибиотики:	2941	тонн			0	71
Лекарственные средства расфасованные	3004	тонн			0	3
Удобрения животного или растительного	3101	тонн			0	38
Красящие вещества прочие	3206	тонн			14	40
Косметические средства	3304	тонн			0	8
Вещества и средства чистящие	3402	тонн			68	61
Материалы смазочные	3403	тонн			34	51
Воски искусственные и готовые воски:	3404	тонн			3	2
Ваксы и кремы для обуви	3405	тонн			3	4
Готовые клеи	3506	тонн			0	1
Фотохимикаты	3707	тонн			1	2
Реагенты диагностические или						
лабораторные	3822	тонн			0	27
Готовые связующие вещества для						
производства	3824	тонн			1	1

РАЗДЕЛ 7 ПЛАСТМАССЫ И ИЗДЕЛИЯ ИЗ НИХ

Полимеры этилена	3901	тонн			287	217
Полимеры пропилена	3902	тонн			432	379
Полимеры стирола в первичных формах	3903	тонн			12	30
Амино-альдегидные смолы	3909	тонн			2	2
Трубы, трубки из пластмасс	3917	тонн			2	8
Плиты, листы, полоса из полимерных						
материалов	3919	тонн			7	12
Плиты из полимерных материалов						
неармированные	3920	тонн			2	25
Плиты из полимерных материалов прочие	3921	тонн			33	49
Ванны, души, раковины для стока воды	3922	тонн			1	5
Трубы, шланги, рукава из резины	4009	тонн			2	6
Ленты транспортерные или ремни						
приводные	4010	тонн			1	2
Шины пневматические, новые	4011	тонн			29	89
Шины и покрышки пневматические						
резиновые,	4012	тонн			563	297
Камеры резиновые:	4013	тонн			0	1
Прочие изделия из резины	4016	тонн			7	17

РАЗДЕЛ 8 КОЖЕВЕННОЕ СЫРЬЕ, КОЖА

Саквояжи, чемоданы, дорожные сумки	4202	тонн				
------------------------------------	------	------	--	--	--	--

	Код ТН ВЭД	ед. изм.	ЭКСПОРТ		ИМПОРТ	
			кол-во	тыс. долл. США	кол-во	тыс. долл. США
РАЗДЕЛ 9 ДРЕВЕСИНА И ИЗДЕЛИЯ ИЗ ДРЕВЕСИНЫ						
Плиты древесностружечные	4410	тонн				
Фанера клееная	4412	тонн				
РАЗДЕЛ 10 БУМАГА И КАРТОН, ИЗДЕЛИЯ ИЗ НИХ						
Регенерируемые бумага или картон	4707	тонн			9	2
Журналы регистрационные	4820	тонн			8	6
РАЗДЕЛ 11 ТЕКСТИЛЬНЫЕ МАТЕРИАЛЫ И ТЕКСТИЛЬНЫЕ ИЗДЕЛИЯ						
Пальто, полупальто, накидки, плащи	6202	штук			6	345
Костюмы спортивные, лыжные и купальные	6211	тонн			4	134
Занавеси	6303	тонн			0	1
Готовые изделия прочие	6307	тонн			1	13
РАЗДЕЛ 12 ОБУВЬ, ГОЛОВНЫЕ УБОРЫ						
Прочая обувь с подошвой	6402	пар			3	36
Обувь на подошве из резины, с верхом из текстильных материалов	6404	пар			1	32
Шляпы и прочие головные уборы	6505	тонн			0	1
Головные уборы прочие	6506	тонн			0	1
РАЗДЕЛ 13 ИЗДЕЛИЯ ИЗ КАМНЯ ИЛИ АНАЛОГИЧНЫХ МАТЕРИАЛОВ						
Стекло безопасное, многослойное	7007	тонн			1	1
Зеркала стеклянные	7009	тонн			1	0
РАЗДЕЛ 15 НЕДРАГОЦЕННЫЕ МЕТАЛЛЫ И ИЗДЕЛИЯ ИЗ НИХ						
Прокат плоский из углеродистой стали холоднокатаный	7209	тонн			1	1
Прокат плоский из углеродистой стали, шириной 600мм или более, плакированный	7210	тонн			261	210
Прокат плоский из углеродистой стали,	7212	тонн			13	11
Трубы, трубки и профили полые	7304	тонн			2	11
Фитинги для труб из ч/м	7307	тонн			0	1
Металлоконструкции из ч/м	7308	тонн			32	56
Винты, болты, гайки, глухари, шайбы	7318	тонн			4	6
Пружины из ч/м	7320	тонн			2	5
Изделия прочие из ч/м	7326	тонн			9	14
Ключи гаечные ручные	8204	тонн			1	1
Сменные рабочие инструменты	8207	тонн			3	3
Бритвы и лезвия для них	8212	тонн			0	1
Крепежная арматура из недрагоценных металлов	8302	тонн			0	2
РАЗДЕЛ 16 МАШИНЫ, ОБОРУДОВАНИЕ И ЗАПЧАСТИ						
Двигатели внутреннего сгорания с искровым зажиганием	8407	штук			104	136

	Код ТН ВЭД	ед. изм.	ЭКСПОРТ		ИМПОРТ	
			кол-во	тыс. долл. США	кол-во	тыс. долл. США
Двигатели внутреннего сгорания	8408	штук			40	74
Части для двигателей товарной позиции	8409	тонн			7	18
Двигатели и силовые установки прочие	8412	тонн			7	31
Насосы жидкостные	8413	штук			2	30
Насосы воздушные или вакуумные	8414	штук			0	6
Установки для кондиционирования воздуха	8415	штук			0	3
Холодильники, морозильники	8418	штук			5	15
Центрифуги, агрегаты для очистки	8421	тонн			3	10
Оборудование для взвешивания товаров	8423	штук			0	2
Тали подъемные и подъемники	8425	штук			1	1
Автопогрузчики с вилочным захватом	8427	тонн			4	2
Бульдозеры самоходные	8429	штук			2959	2874
Части для подъемно-транспортного оборудования	8431	тонн			98	291
Машины или механизмы для уборки	8433	тонн			3	1
Оборудование для сельского хозяйства	8436	тонн			0	9
Оборудование печатное	8443	тонн			0	13
Машины стиральные	8450	тонн			7	9
Оборудование	8451	тонн			0	1
Станы прокатные и валки для них	8455	тонн			3	4
Калькуляторы и др.	8470	тонн			0	13
Вычислительные машины и их блоки	8471	тонн			0	21
Оборудование конторское	8472	тонн			1	66
Оборудование для обработки резины	8477	тонн			1	6
Краны, клапаны для трубопроводов, котлов	8481	тонн			2	7
Подшипники шариковые, роликовые	8482	тонн			2	4
Валы трансмиссионные и кривошпы	8483	тонн			11	13
Прокладки из листового металла	8484	тонн			2	4
Части оборудования, не имеющие электрических соединений	8487	тонн			0	1
Двигатели и генераторы электрические	8501	тонн			1	4
Трансформаторы электрические	8504	штук			0	6
Аккумуляторы электрические	8507	тонн			1	2
Пылесосы	8508	тонн			1	1
Электрооборудование для двигателей внутреннего сгорания	8511	тонн			0	5
Оборудование электроосветительное	8512	тонн			2	5
Водонагреватели электрические	8516	тонн			5	14
Аппараты телефонные или телеграфные	8517	тонн			0	6
Аппаратура приемная для телевизионной	8528	тонн			6	60

	Код ТН ВЭД	ед. изм.	ЭКСПОРТ		ИМПОРТ	
			КОЛ-ВО	тыс. долл. США	КОЛ-ВО	тыс. долл. США
З/ч для теле- радиоаппаратуры	8529	тонн			0	2
Аппаратура электрическая для коммутации не более 1000 В	8536	тонн			2	8
Пульты, панели, консоли, распределительные щиты	8537	тонн			0	2
Диоды, транзисторы	8541	тонн			0	2
Провода изолированные, кабели	8544	тонн			1	2
Электроды угольные, угольные щетки	8545	тонн			1	1
РАЗДЕЛ 17 СРЕДСТВА НАЗЕМНОГО, ВОЗДУШНОГО И ВОДНОГО ТРАНСПОРТА						
Контейнеры	8609	штук			3314	1286
Тракторы	8701	штук			15	7
Автомобили для перевозки 10 человек или более	8702	штук			50	63
Автомобили легковые	8703	штук			5081	13087
Автомобили грузовые	8704	штук	41	13	4591	7074
Моторные транспортные средства	8705	штук			200	492
Шасси для автомобилей	8706	штук			0	1
Кузова для автомобилей	8707	штук			2	5
З/ч для автомобилей	8708	тонн			481	771
Мотоциклы и велосипеды с установленным вспомогательным двигателем	8711	штук			26	19
Велосипеды двухколёсные и прочие	8712	штук			138	253
Части и оборудование к мотоциклам и велосипедам	8714	тонн			80	241
Яхты и прочие плавучие средства	8903	тонн			0	1
РАЗДЕЛ 18 ПРИБОРЫ И АППАРАТЫ ОПТИЧЕСКИЕ, ЧАСЫ						
Микроскопы, кроме оптических микроскопов	9012	тонн			0	1
Устройства на жидких кристаллах	9013	тонн			0	2
Приборы и устройства для медицины	9018	тонн			18	72
Аппаратура для механотерапии и др.	9019	тонн			2	31
Аппаратура медицинская	9021	тонн	0	1	0	18
Аппаратура, основанная на использовании рентгеновского излучения	9022	тонн			7	22
Приборы и аппаратура	9027	тонн			0	2
Измерительные или контрольные приборы	9031	тонн			0	65
Приборы и аппаратура для автоматического регулирования	9032	тонн			3	12
РАЗДЕЛ 20 РАЗНЫЕ ПРОМЫШЛЕННЫЕ ТОВАРЫ						
Мебель для сидения	9401	тонн			3	4
Мебель медицинская,	9402	тонн			0	2
Мебель прочая и её части	9403	тонн			5	8

	Код ТН ВЭД	ед. изм.	ЭКСПОРТ		ИМПОРТ	
			кол-во	тыс. долл. США	кол-во	тыс. долл. США
Основы матрацные и пр. включая прожекторы, лампы	9404	тонн			115	240
узконаправленного	9406	тонн			196	87
Снаряды и инвентарь для занятий физкультурой	9506	тонн			2	10
Метлы и щетки	9603	тонн			0	1
Карандаши простые	9609	тонн			0	1
Доски грифельные для письма	9610	тонн			1	5

ЭКПОРТ И ИМПОРТ ТОВАРОВ
за 2019 год по САР- ГОНКОНГУ

	Код ТН ВЭД	ед. изм.	ЭКСПОРТ		ИМПОРТ	
			кол-во	тыс. долл. США	кол-во	тыс. долл. США
ВСЕГО				62,5		84,8

из них:

РАЗДЕЛ 4 ГОТОВЫЕ ПИЩЕВЫЕ ПРОДУКТЫ

Сигареты 2402 тонн

РАЗДЕЛ 6 ПРОДУКЦИЯ ХИМИЧЕСКОЙ ПРОМЫШЛЕННОСТИ

Реагенты диагностические или
лабораторные 3822 тонн

РАЗДЕЛ 7 ПЛАСТМАССЫ И ИЗДЕЛИЯ ИЗ НИХ

Посуда столовая из пластмасс 3924 тонн

РАЗДЕЛ 8 КОЖЕВЕННОЕ СЫРЬЕ, КОЖА

Прочие изделия 4205 тонн

РАЗДЕЛ 10 БУМАГА И КАРТОН, ИЗДЕЛИЯ ИЗ НИХ

Ярлыки и этикетки из бумаги 4821 тонн 0 1

РАЗДЕЛ 11 ТЕКСТИЛЬНЫЕ МАТЕРИАЛЫ И ТЕКСТИЛЬНЫЕ ИЗДЕЛИЯ

Этикетки, эмблемы из текстильных
материалов 5807 тонн 0 1

Сорочки и рубашки трикотажные мужские 6105 штук

Майки и изделия трикотажные 6109 штук 0 1

РАЗДЕЛ 12 ОБУВЬ, ГОЛОВНЫЕ УБОРЫ

Обувь на подошве из резины, с верхом из
текстильных материалов 6404 пар 0 4

РАЗДЕЛ 16 МАШИНЫ, ОБОРУДОВАНИЕ И ЗАПЧАСТИ

Вычислительные машины и их блоки 8471 тонн 0 1

Части для пишущих машин и
вычислительной техники 8473 тонн 0 2

	Код ТН ВЭД	ед. изм.	ЭКСПОРТ		ИМПОРТ	
			кол-во	тыс. долл. США	кол-во	тыс. долл. США
Трансформаторы электрические	8504	штук			2	14
Аккумуляторы электрические	8507	тонн			0	3
Аппараты телефонные или телеграфные	8517	тонн	0	60	0	1
Носители для записи звука	8523	тонн			0	4
Электрооборудование звуковое	8531	тонн			0	1
РАЗДЕЛ 18 ПРИБОРЫ И АППАРАТЫ ОПТИЧЕСКИЕ, ЧАСЫ						
Приборы и устройства для медицины	9018	тонн			0	32
Устройства для механотерапии	9019	тонн			0	15
РАЗДЕЛ 20						
Лампы и осветительное оборудование	9405	тонн			1	7

**ЭКСПОРТ И ИМПОРТ ТОВАРОВ
за 2019 год по СИНГАПУРУ**

	Код ТН ВЭД	ед. изм.	ЭКСПОРТ		ИМПОРТ	
			кол-во	тыс. долл. США	кол-во	тыс. долл. США

ВСЕГО**418,9**

из них:

РАЗДЕЛ 2 ПРОДУКТЫ РАСТИТЕЛЬНОГО ПРОИСХОЖДЕНИЯ

Растения для парфюмерных
фармацевтических целей

1211 тонн

РАЗДЕЛ 4

Продукты для приготовления соусов и
готовые соусы;

2103 тонн

0 2

Пищевые продукты,

2106 тонн

0 1

Сигары, сигары с обрезанными концами,

2402 тонн

1 35

РАЗДЕЛ 5 МИНЕРАЛЬНЫЕ ПРОДУКТЫ

Нефтепродукты

2710 тонн

21 15

РАЗДЕЛ 6 ПРОДУКЦИЯ ХИМИЧЕСКОЙ ПРОМЫШЛЕННОСТИ

Материалы смазочные

3403 тонн

РАЗДЕЛ 7 ПЛАСТМАССЫ И ИЗДЕЛИЯ ИЗ НИХ

Изделия прочие из пластмасс

3926 тонн

РАЗДЕЛ 10 БУМАГА И КАРТОН, ИЗДЕЛИЯ ИЗ НИХ

Книги, брошюры

4901 тонн

РАЗДЕЛ 11 ТЕКСТИЛЬНЫЕ МАТЕРИАЛЫ И ТЕКСТИЛЬНЫЕ ИЗДЕЛИЯ

Расщипанное сырье из шерсти

5104 тонн

РАЗДЕЛ 12 ОБУВЬ, ГОЛОВНЫЕ УБОРЫ

Шляпы и прочие головные уборы

трикотажные

6505 тонн

	Код ТН ВЭД	ед. изм.	ЭКСПОРТ		ИМПОРТ	
			кол-во	тыс. долл. США	кол-во	тыс. долл. США

РАЗДЕЛ 15 НЕДРАГОЦЕННЫЕ МЕТАЛЛЫ И ИЗДЕЛИЯ ИЗ НИХ

Металлоконструкции из ч/м 7308 тонн

РАЗДЕЛ 16 МАШИНЫ, ОБОРУДОВАНИЕ И ЗАПЧАСТИ

Машины, оборудование промышленное 8419 тонн 0 37

Вычислительные машины и их блоки 8471 тонн 0 63

Трансформаторы электрические 8504 штук 0 32

Первичные элементы и первичные батареи 8506 тонн 0 1

Аппараты телефонные или телеграфные 8517 тонн 0 5

РАЗДЕЛ 18 ПРИБОРЫ И АППАРАТЫ ОПТИЧЕСКИЕ, ЧАСЫ

Микроскопы оптические сложные 9011 тонн 0 103

Приборы и инструменты 9015 тонн 0 64

Приборы и аппаратура для физического 9027 тонн 0 35

Приборы и устройства 9032 тонн 0 11

Часы, не предназначенные 9105 тонн 0 5

РАЗДЕЛ 20 РАЗНЫЕ ПРОМЫШЛЕННЫЕ ТОВАРЫ

Мебель прочая и её части 9403 тонн

ЭКСПОРТ И ИМПОРТ ТОВАРОВ
за 2019 год по Саудовская Аравия

	Код ТН ВЭД	ед. изм.	ЭКСПОРТ		ИМПОРТ	
			кол-во	тыс. долл. США	кол-во	тыс. долл. США

ВСЕГО 52,3

из них:

РАЗДЕЛ 16

Электрические водонагреватели 8516 тонн 25 52,3

ЭКСПОРТ И ИМПОРТ ТОВАРОВ
за 2019 год по ТАИЛАНДУ

	Код ТН ВЭД	ед. изм.	ЭКСПОРТ		ИМПОРТ	
			кол-во	тыс. долл. США	кол-во	тыс. долл. США

ВСЕГО 2066,9

из них:

РАЗДЕЛ 2 ПРОДУКТЫ РАСТИТЕЛЬНОГО ПРОИСХОЖДЕНИЯ

Рис 1006 тонн 1150 540

	Код ТН ВЭД	ед. изм.	ЭКСПОРТ		ИМПОРТ	
			КОЛ-ВО	тыс. долл. США	КОЛ-ВО	тыс. долл. США
Крахмал; инулин	1108	тонн			90	55
Семена для посева	1209	тонн			0	18
РАЗДЕЛ 3						
Масло кокосовое	1513	тонн			0	1
Готовая или консервированная рыба	1604	тонн			0	2
РАЗДЕЛ 4 ГОТОВЫЕ ПИЩЕВЫЕ ПРОДУКТЫ						
Фрукты, орехи, консервированные иным способом	2008	тонн			5	12
Соки фруктовые	2009	тонн			0	1
Продукты для приготовления соусов	2103	тонн			0	2
Прочие пищевые продукты	2106	тонн			0	9
РАЗДЕЛ 6 ПРОДУКЦИЯ ХИМИЧЕСКОЙ ПРОМЫШЛЕННОСТИ						
Кровь человеческая;	3002	тонн			1	121
Препараты для гигиены полости рта	3306	тонн			0	2
Средства для бритья, дезодоранты	3307	тонн			0	1
Инсектициды, родентициды, фунгициды	3808	тонн			2	4
Реагенты диагностические или лабораторные	3822	тонн			0	46
РАЗДЕЛ 7 ПЛАСТМАССЫ И ИЗДЕЛИЯ ИЗ НИХ						
Изделия прочие из пластмасс	3926	тонн			0	1
Шины пневматические, новые	4011	тонн			3	18
РАЗДЕЛ 10 БУМАГА И КАРТОН, ИЗДЕЛИЯ ИЗ НИХ						
Бумага и картон немелованные	4802	тонн				
РАЗДЕЛ 11 ТЕКСТИЛЬНЫЕ МАТЕРИАЛЫ И ТЕКСТИЛЬНЫЕ ИЗДЕЛИЯ						
Готовые изделия прочие	6307	тонн			0	0
РАЗДЕЛ 13 ИЗДЕЛИЯ ИЗ КАМНЯ ИЛИ АНАЛОГИЧНЫХ МАТЕРИАЛОВ						
Изделия из стекла прочие	7020	тонн				
РАЗДЕЛ 15 НЕДРАГОЦЕННЫЕ МЕТАЛЛЫ И ИЗДЕЛИЯ ИЗ НИХ						
Инструмент сменный ручной с механическим приводом	8207	тонн				
РАЗДЕЛ 16 МАШИНЫ, ОБОРУДОВАНИЕ И ЗАПЧАСТИ						
Холодильники, морозильники	8418	штук			95	343
Машины швейные,	8452	тонн			1	1
Вычислительные машины и их блоки	8471	тонн			0	15
Трансформаторы электрические	8504	штук			0	1
Пылесосы	8508	тонн			6	40
Водонагреватели электрические	8516	тонн			3	16
Аппараты телефонные,	8517	тонн			0	40
Носители для записи звука	8523	тонн			0	8
Аппаратура приемная для радиотелефонной связи	8527	тонн			0	2

	Код ТН ВЭД	ед. изм.	ЭКСПОРТ		ИМПОРТ	
			КОЛ-ВО	ТЫС. ДОЛЛ. США	КОЛ-ВО	ТЫС. ДОЛЛ. США
РАЗДЕЛ 17 СРЕДСТВА НАЗЕМНОГО, ВОЗДУШНОГО И ВОДНОГО ТРАНСПОРТА						
Автомобили легковые	8703	штук			26	437
Автомобили грузовые	8704	штук			21	281
З/ч для автомобилей	8708	тонн			1	36
РАЗДЕЛ 20 РАЗНЫЕ ПРОМЫШЛЕННЫЕ ТОВАРЫ						
Метлы и щетки	9603	тонн			0	1
	9619	тонн			0	10

ЭКСПОРТ И ИМПОРТ ТОВАРОВ
за 2018 год по ТАЙВАНЮ

	Код ТН ВЭД	ед. изм.	ЭКСПОРТ		ИМПОРТ	
			КОЛ-ВО	ТЫС. ДОЛЛ. США	КОЛ-ВО	ТЫС. ДОЛЛ. США
ВСЕГО						536,8
из них:						
РАЗДЕЛ 3 ЖИРЫ И МАСЛА ЖИВОТНОГО ИЛИ РАСТИТЕЛЬНОГО ПРОИСХОЖДЕНИЯ						
Масло кокосовое и др.	1513	тонн				
РАЗДЕЛ 4 ГОТОВЫЕ ПИЩЕВЫЕ ПРОДУКТЫ						
Соки фруктовые	2009	тонн			0	1
Пищевые продукты, в другом месте	2106	тонн			1	13
РАЗДЕЛ 6 ПРОДУКЦИЯ ХИМИЧЕСКОЙ ПРОМЫШЛЕННОСТИ						
Реагенты диагностические или лабораторные	3822	тонн				
РАЗДЕЛ 7 ПЛАСТМАССЫ И ИЗДЕЛИЯ ИЗ НИХ						
Изделия прочие из пластмасс	3926	тонн			0	2
Прочие изделия из резины	4016	тонн			38	102
РАЗДЕЛ 11 ТЕКСТИЛЬНЫЕ МАТЕРИАЛЫ И ТЕКСТИЛЬНЫЕ ИЗДЕЛИЯ						
Бюстгальтеры, пояса, корсеты и др.	6212	штук				
РАЗДЕЛ 12 ОБУВЬ, ГОЛОВНЫЕ УБОРЫ						
Головные уборы прочие	6506	тонн				
РАЗДЕЛ 12						
Зеркала стеклянные,	7009	тонн			0	1
РАЗДЕЛ 15 НЕДРАГОЦЕННЫЕ МЕТАЛЛЫ И ИЗДЕЛИЯ ИЗ НИХ						
Винты, болты, гайки, глухари, шайбы из ч/м	7318	тонн			3	45
Ключи гаечные ручные	8204	тонн			0	1
Инструменты ручные	8205	тонн			0	6

	Код ТН ВЭД	ед. изм.	ЭКСПОРТ		ИМПОРТ	
			кол-во	тыс. долл. США	кол-во	тыс. долл. США
Инструмент сменный ручной с механическим приводом	8207	тонн			1	3
РАЗДЕЛ 16 МАШИНЫ, ОБОРУДОВАНИЕ И ЗАПЧАСТИ						
Холодильники, морозильники	8418	штук			7	23
Части для подъемно-транспортного	8431	тонн			1	7
Машины трикотажные	8447	тонн			0	8
Станки	8462	тонн			2	101
Вычислительные машины и их блоки	8471	тонн			0	3
Части для пишущих машин и вычислительной техники	8473	тонн			0	1
Трансформаторы электрические	8504	штук			0	1
Аппараты телефонные или телеграфные	8517	тонн			0	33
Аппаратура приемная для радиовещания	8527	тонн			0	1
Аппаратура приемная для телевизионной	8528	тонн			0	3
Электрооборудование звуковое	8531	тонн			0	2
Аппаратура электрическая для коммутации не более 1000 В	8536	тонн			0	4
РАЗДЕЛ 17 СРЕДСТВА НАЗЕМНОГО, ВОЗДУШНОГО И ВОДНОГО ТРАНСПОРТА						
Автомобили легковые	8703	штук			32	141
РАЗДЕЛ 18 ПРИБОРЫ И АППАРАТЫ ОПТИЧЕСКИЕ, ЧАСЫ						
Измерительные или контрольные приборы	9031	тонн				
РАЗДЕЛ 20 РАЗНЫЕ ПРОМЫШЛЕННЫЕ ТОВАРЫ						
Снаряды и инвентарь для занятий физкультурой	9506	тонн			0	1

**ЭКСПОРТ И ИМПОРТ ТОВАРОВ
за 2019 год по ТУРЦИИ**

	Код ТН ВЭД	ед. изм.	ЭКСПОРТ		ИМПОРТ	
			кол-во	тыс. долл. США	кол-во	тыс. долл. США
ВСЕГО				233797,9		143470,2
из них:						
РАЗДЕЛ 1 ЖИВЫЕ ЖИВОТНЫЕ И ПРОДУКТЫ ЖИВОТНОГО ПРОИСХОЖДЕНИЯ						
Мясо домашней птицы	0207	тонн	235	79	2166	3879
Молоко и сливки,	0402	тонн			16	23
Молочная сыворотка	0404	тонн			5	8
Сливочное масло	0405	тонн			0	1
Сыры и творог	0406	тонн			1	3
Яйца птиц	0407	тыс. штук			147	418

	Код ТН ВЭД	ед. изм.	ЭКСПОРТ		ИМПОРТ	
			КОЛ-ВО	ТЫС. ДОЛЛ. США	КОЛ-ВО	ТЫС. ДОЛЛ. США
РАЗДЕЛ 2 ПРОДУКТЫ РАСТИТЕЛЬНОГО ПРОИСХОЖДЕНИЯ						
Лук репчатый, лук шало	0703	тонн	23	3		
Овощи прочие	0709	тонн			1	1
Овощи	0710	тонн			21	27
Овощи бобовые сушеные	0713	тонн			12	12
Прочие орехи свежие или сушеные	0802	тонн	171	435	121	290
Финики, инжир, ананасы	0804	тонн			90	69
Цитрусовые плоды	0805	тонн			258	261
Виноград	0806	тонн	4	11		
Яблоки, груши и айва	0808	тонн			39	43
Прочие плоды, свежие	0810	тонн			127	178
Плоды сушеные	0813	тонн	694	146	23	38
Кофе	0901	тонн			0	1
Чай	0902	тонн			0	1
Перец молотый	0904	тонн			0	1
Имбирь, шафран и др.	0910	тонн	12	2	1	2
Кукуруза	1005	тонн			20	10
Мука пшеничная	1101	тонн			1	0
Мука прочих зерновых	1102	тонн			1	1
Крупа, мука грубого помола и гранулы	1103	тонн			9	5
Крахмал, инулин	1108	тонн			151	94
Арахис, нежареный	1202	тонн	22	7		
Семена прочих масличных культур	1207	тонн			135	358
Плоды рожкового дерева, косточки и ядра плодов	1212	тонн	167	48		
РАЗДЕЛ 3 ЖИРЫ И МАСЛА ЖИВОТНОГО ИЛИ РАСТИТЕЛЬНОГО ПРОИСХОЖДЕНИЯ						
Масло оливковое и его фракции	1509	тонн			32	140
Прочие жиры и растительные масла	1515	тонн			4	8
Жиры и масла животные или растительные	1516	тонн			12	7
Маргарин	1517	тонн			451	444
РАЗДЕЛ 4 ГОТОВЫЕ ПИЩЕВЫЕ ПРОДУКТЫ						
Колбасы и продукты из мяса	1601	тонн			0	1
Готовые и консервированные продукты из мяса	1602	тонн			5	13
Готовая или консервированная рыба	1604	тонн			0	0
Сахар	1701	тонн			93	89
Прочие виды сахара	1702	тонн			52	36
Кондитерские изделия из сахара	1704	тонн			364	567
Какао-порошок без добавления	1805	тонн			77	176
Шоколад	1806	тонн			734	2066
Экстракт солодовый	1901	тонн			43	78

	Код ТН ВЭД	ед. изм.	ЭКСПОРТ		ИМПОРТ	
			КОЛ-ВО	тыс. долл. США	КОЛ-ВО	тыс. долл. США
Макароны, лапша, рожки и др.	1902	тонн			16	25
Готовые пищевые продукты	1904	тонн			2	7
Хлеб, пирожные, печенье	1905	тонн			596	972
Овощи, плоды консервированные	2001	тонн			6	10
Томаты консервированные без уксуса	2002	тонн			2	3
Овощи прочие, без добавления уксуса	2005	тонн			2	4
Джемы, желе, мармелад, пюре	2007	тонн			9	20
Плоды, орехи, консервированные иным способом	2008	тонн			93	83
Соки фруктовые и овощные	2009	тонн			1	3
Экстракты, концентраты кофе, чая	2101	тонн			22	62
Дрожжи	2102	тонн			130	212
Продукты для приготовления соусов	2103	тонн			1	2
Супы и бульоны, готовые и заготовки	2104	тонн			11	25
Мороженое и прочие	2105	тонн			43	109
Прочие пищевые продукты	2106	тонн			304	392
Воды минеральные без добавления сахара	2201	тонн			46	53
Воды минеральные содержащие добавки сахара	2202	тонн			43	55
Спирт этиловый менее 80 об. %	2208	тонн			0	2
Мука тонкого и грубого	2301	тонн			14	10
Продукты, используемые в кормлении животных	2309	тонн			71	50
Табачное сырье	2401	тонн			26	44
Прочий промышленно изготовленный	2403	тонн			18	17
РАЗДЕЛ 5 МИНЕРАЛЬНЫЕ ПРОДУКТЫ						
Пески природные	2505	тонн			13	11
Каолин и глины каолиновые	2507	тонн			2	2
Глины прочие	2508	тонн			1	4
Пемза, наждак	2513	тонн			36	23
Мрамор, известковый туф и др. известняки	2515	тонн			149	150
Гранит, порфир, базальт,	2516	тонн			382	411
Галька, гравий, щебень или дробленый камень	2517	тонн			72	30
Карбонат магния природный (магнезит)	2519	тонн			11	17
Гипс, ангидрит, штукатурка	2520	тонн			230	229
Известь негашеная,	2522	тонн			32	17
Портландцемент	2523	тонн			24	6
Слюда	2525	тонн			13	8
Стеатит природный	2526	тонн			7	8
Плавленый шпат, лейцит и др.	2529	тонн			1	1
Вещества минеральные	2530	тонн			62	50

	Код ТН ВЭД	ед. изм.	ЭКСПОРТ		ИМПОРТ	
			КОЛ-ВО	тыс. долл. США	КОЛ-ВО	тыс. долл. США
Нефтепродукты	2710	тонн			661	1332
РАЗДЕЛ 6 ПРОДУКЦИЯ ХИМИЧЕСКОЙ ПРОМЫШЛЕННОСТИ						
Водород, газы инертные и прочие	2804	тонн			8	18
Кислоты неорганические прочие	2811	тонн			0	1
Оксид алюминия	2818	тонн			1	2
Оксиды титана	2823	тонн			1	1
Сульфиды, полусульфиды	2830	тонн			68	79
Сульфиты, тиосульфаты	2832	тонн			9	9
Сульфаты; квасцы; пероксосульфаты	2833	тонн			449	231
Фосфинаты, фосфаты	2835	тонн			4	7
Карбонаты	2836	тонн			513	213
Соли оксометаллических или галогенированные производные	2841	тонн			3	3
углеводородов	2903	тонн			1	1
Спирты ациклические	2905	тонн			30	40
Эфиры простые	2909	тонн			6	5
Кислоты ациклические монокарбоновые	2915	тонн			158	199
Кислоты ациклические монокарбоновые ненасыщенные	2916	тонн			5	5
Соединения гетероциклические	2917	тонн			0	0
Кислоты карбоновые и др.	2918	тонн			68	54
Аминосоединения	2922	тонн			2	3
Соли и гидроксилы аммония четвертичные	2923	тонн			1	2
Соединения, содержащие функциональную карбоксамидную группу	2924	тонн			1	3
Соединения, содержащие	2925	тонн			1	4
Производные гидразина	2928	тонн			5	4
Соединения, содержащие другие азотсодержащие функциональные группы	2929	тонн			28	32
Соединения сераорганические	2930	тонн			4	10
Нуклеиновые кислоты и их соли	2934	тонн			1	1
Провитамины и витамины	2936	тонн			0	1
Лекарственные средства расфасованные	3004	тонн			233	745
Вата, марля, бинты и проч.	3005	тонн			1	3
Фармацевтическая продукция	3006	тонн			0	11
Удобрения минеральные азотные	3102	тонн			1	0
Экстракты дубильные	3201	тонн			4	9
Дубильные вещества	3202	тонн			240	359
Синтетические красящие вещества	3204	тонн			112	349
Красящие вещества прочие	3206	тонн			92	196
Готовые пигменты, эмали и глазури стекловидные	3207	тонн			1	1

	Код ТН ВЭД	ед. изм.	ЭКСПОРТ		ИМПОРТ	
			КОЛ-ВО	тыс. долл. США	КОЛ-ВО	тыс. долл. США
Краски и лаки синтетические, растворенные в неводной среде	3208	тонн			567	772
Краски, лаки синтетические, растворенные в водной среде	3209	тонн			183	211
Краски и лаки прочие	3210	тонн			245	312
Готовые сиккативы	3211	тонн			5	18
Пигменты	3212	тонн			1	4
Замазки стекольная и садовая	3214	тонн			1019	1114
Краска типографская, чернила	3215	тонн			20	29
Масла эфирные	3301	тонн			1	1
Смеси душистые для производства напитков	3302	тонн			20	52
Духи и туалетная вода	3303	тонн			25	123
Косметические средства	3304	тонн			39	202
Средства для волос	3305	тонн			483	1179
Препараты для гигиены полости рта	3306	тонн			5	10
Средства для бритья, дезодоранты	3307	тонн			213	795
Мыло	3401	тонн			936	1206
Вещества и средства чистящие	3402	тонн			2	1
Материалы смазочные	3403	тонн			27	48
Воски	3404	тонн			1	2
Ваксы и кремы для обуви, мастики	3405	тонн			76	170
Свечи	3406	тонн			1	1
Пасты для лепки	3407	тонн			0	1
Желатин и его производные	3503	тонн			6	41
Декстрины и прочие крахмалы	3505	тонн			8	31
Готовые клеи	3506	тонн			258	502
Ферменты	3507	тонн			3	5
Ферроцерий	3606	тонн			0	1
Фотопластинки и фото пленки плоские	3701	тонн			1	1
Фотохимикаты	3707	тонн			1	2
Инсектициды и др.	3808	тонн			88	157
Средства отделочные	3809	тонн			61	107
Антидетонаторы и др.	3811	тонн			1	1
Ускорители вулканизации каучука и др.	3812	тонн			192	293
Составы и заряды для огнетушителей	3813	тонн			1	26
Растворители и разбавители	3814	тонн			22	47
Инициаторы, ускорители реакций и катализаторы	3815	тонн			13	24
Цементы огнеупорные, растворы строительные	3816	тонн			7	9
Антифризы и жидкости антиобледенительные	3820	тонн			5	10

	Код ТН ВЭД	ед. изм.	ЭКСПОРТ		ИМПОРТ	
			КОЛ-ВО	тыс. ДОЛЛ. США	КОЛ-ВО	тыс. ДОЛЛ. США
Реагенты диагностические или лабораторные	3822	тонн			0	20
Жирные кислоты, кислотные масла	3823	тонн			460	459
РАЗДЕЛ 7 ПЛАСТМАССЫ И ИЗДЕЛИЯ ИЗ НИХ						
Полимеры этилена	3901	тонн			210	242
Полимеры стирола в первичных формах	3903	тонн			271	254
Полимеры винилхлорида	3904	тонн			104	86
Полимеры винилацетата	3905	тонн			18	32
Акриловые полимеры	3906	тонн			1971	1816
Смолы алкидные	3907	тонн			516	876
Аминосмолы, фенольные смолы	3909	тонн			284	296
Силиконы в первичных формах	3910	тонн			192	177
Смолы нефтяные и др.	3911	тонн			7	14
Целлюлоза и её химические производные	3912	тонн			16	72
Полимеры природные	3913	тонн			0	1
Смолы ионообменные, полученные на основе полимеров	3914	тонн			8	7
Мононить более 1мм из полимерных материалов	3916	тонн			2912	5728
Трубы, трубки из пластмасс	3917	тонн			1249	1749
Покрытия для пола из полимерных материалов	3918	тонн			17	36
Плиты, листы, полоса из полимерных материалов	3919	тонн			68	175
Плиты из полимерных материалов неармированные	3920	тонн			316	940
Плиты из полимерных материалов прочие	3921	тонн			198	355
Ванны, души, раковины и др. из пластмасс	3922	тонн			47	81
Изделия для упаковки товаров из пластмасс	3923	тонн			139	313
Посуда столовая из пластмасс	3924	тонн			131	343
Детали строительные из пластмасс	3925	тонн			114	219
Изделия прочие из пластмасс	3926	тонн	0	0	235	713
Каучук синтетический	4002	тонн			187	179
Отходы, обрезки и скрап резины	4004	тонн			15	34
Невулканизированная резиновая смесь	4005	тонн			29	5
Прочие формы и заготовки из невулканизированной резины	4006	тонн			1	2
Пластины, листы, полоса из резины	4008	тонн			304	617
Трубы, шланги, рукава из резины	4009	тонн			116	150
Ленты транспортерные или ремни	4010	тонн			35	130
Шины пневматические, новые	4011	тонн	1	16	42	154

	Код ТН ВЭД	ед. ИЗМ.	ЭКСПОРТ		ИМПОРТ	
			КОЛ-ВО	ТЫС. ДОЛЛ. США	КОЛ-ВО	ТЫС. ДОЛЛ. США
Шины восстановленные	4012	тонн			1	8
Изделия гигиенические или фармацевтические	4014	тонн			0	1
Одежда и ее принадлежности	4015	тонн			3	7
Прочие изделия из резины	4016	тонн			70	131
Резина твердая	4017	тонн			1	7
РАЗДЕЛ 8 КОЖЕВЕННОЕ СЫРЬЕ, КОЖА						
Кожа из шкур крупного рогатого скота	4104	тонн	1420	1047		
Кожа, дополнительно	4107	тонн			0	1
Изделия шорно-седельные	4201	тонн			19	99
Одежда и принадлежности	4203	тонн			5	28
РАЗДЕЛ 9 ДРЕВЕСИНА И ИЗДЕЛИЯ ИЗ ДРЕВЕСИНЫ						
Лесоматериалы необработанные	4403	тонн	17	1		
Лесоматериалы распиленные, строганные	4407	тонн	36	23	71	27
Листы однослойной фанеры	4408	тонн			1	9
Пиломатериалы	4409	тонн			1	4
Плиты древесностружечные	4410	тонн			217	132
Плиты древесноволокнистые	4411	тонн			1890	1103
Фанера клееная	4412	тонн			25	25
Рамы деревянные для картин	4414	тонн			1	2
Тара из древесины	4415	тонн			1	1
Бочки, бочонки	4416	тонн			4	5
Инструменты	4417	тонн			0	0
Изделия деревянные строительные	4418	тонн			4	11
Изделия деревянные мозаичные, шкатулки	4420	тонн			0	1
Изделия деревянные прочие	4421	тонн			6	19
Пробкаагломерированная	4504	тонн			0	1
РАЗДЕЛ 10 БУМАГА И КАРТОН, ИЗДЕЛИЯ ИЗ НИХ						
Бумага и картон немелованные	4802	тонн			128	134
Бумажные салфетки	4803	тонн			38	36
Бумага и картон многослойные	4807	тонн			1	1
Бумага копировальная	4809	тонн			71	69
Бумага, картон	4811	тонн			74	143
Обои и аналогичные настенные покрытия	4814	тонн			54	184
Конверты, почтовые открытки	4817	тонн			1	1
Бумага туалетная	4818	тонн			5	21
Тара из бумаги	4819	тонн			449	412
Журналы, бухгалтерские книги, блокноты	4820	тонн			71	93
Ярлыки и этикетки из бумаги	4821	тонн			86	113
Бобины, катушки, шпули	4822	тонн			1	4

	Код ТН ВЭД	ед. изм.	ЭКСПОРТ		ИМПОРТ	
			кол-во	тыс. долл. США	кол-во	тыс. долл. США
Бумага, картон прочие	4823	тонн			4	8
Книги, брошюры	4901	тонн			19	116
Газеты, журналы и прочие	4902	тонн			1	5
Открытки	4909	тонн			5	6
Печатные календари	4910	тонн			0	1
Прочая печатная продукция	4911	тонн			13	84
РАЗДЕЛ 11 ТЕКСТИЛЬНЫЕ МАТЕРИАЛЫ И ТЕКСТИЛЬНЫЕ ИЗДЕЛИЯ						
Ткани из шелковых нитей или из шелковых						
отходов	5007	тонн			8	16
Волокно хлопковое	5201	тонн	35190	51241	93	148
Отходы хлопка	5202	тонн	1720	917		
Нитки хлопчатобумажные	5204	тонн			0	2
Пряжа х/б сод.хлопка 85 мас. % или более	5205	тонн	5873	13065	9	24
Ткани хлопчатобумажные	5208	М ²			1	6
Ткани х/б сод.менее 85 масс.	5210	м ²			2	6
Ткани х/б сод.менее 85 масс. % хлопка с добавлением	5211	м ²			1	2
Ткани х/б прочие	5212	м ²			68	122
Пряжа из джута или других лубяных						
текстильных волокон	5307	тонн			966	996
Нити комплексные синтетические	5402	тонн			2346	2693
Нити комплексные искусственные	5403	тонн			12	20
Нити комплексные химические	5406	тонн			2	2
Ткани синтетические	5407	тонн			134	270
Ткани из искусственных нитей	5408	тонн			3	6
Волокна штапельные синтетические						
5503	тонн				1	3
Волокна синтетические						
5506	тонн				1	3
Нитки швейные из химических волокон						
5508	тонн				0	2
Пряжа из синтетических волокон						
5509	тонн				560	837
Пряжа из химических волокон						
5511	тонн				1	1
Ткани из синтетических волокон						
5514	тонн				0	2
Ткани из синтетических волокон прочие						
5515	тонн				11	43
Вата и изделия из нее						
5601	тонн				17	58
Фетр и войлок						
5602	тонн				1	2
Нетканые материалы						
5603	тонн				9	15
Нити резиновые и корд						
5604	тонн				3	8
Бечевки, шнуры, веревки и канаты						
5607	тонн				0	2
Сетки и сети, плетеные из бечевки и другие						
готовые сети из текстильных волокон	5608	тонн			0	1
Узелковые ковры и прочие напольные						
покрытия	5701	тонн			0	1

	Код ТН ВЭД	ед. изм.	ЭКСПОРТ		ИМПОРТ	
			кол-во	тыс. долл. США	кол-во	тыс. долл. США
Тканые ковры	5702	тонн			172	266
Ковры и прочие текстильные напольные покрытия	5703	тонн			8	76
Ковры и прочие покрытия из войлока	5704	тонн			30	57
Ковры и текстильные напольные покрытия	5705	тонн	0	3	3	7
Ткани ворсовые	5801	тонн			379	536
Тюль и сетчатые полотна прочие	5804	тонн			21	38
Узкие ткани	5806	тонн			2	10
Этикетки, эмблемы из текстильных материалов	5807	тонн			8	10
Тесьма, отделочные материалы и др.	5808	тонн			8	23
Ткани дублированные	5903	тонн			3	10
Линолеум	5904	тонн			2	3
Настенные покрытия из текстильных материалов	5905	тонн			3	8
Текстильные материалы и изделия для технических целей	5911	тонн			0	1
Полотна основовязаные	6005	тонн			2	4
Трикотажные полотна машинного или ручного вязания прочие	6006	тонн			2	8
Пальто, плащи, куртки мужские трикотажные	6101	штук			1	6
Пальто, плащи, куртки с капюшоном	6102	штук			3	23
Костюмы, пиджаки трикотажные мужские	6103	штук			6	107
Костюмы, комплекты, платья, юбки женские	6104	штук			7	191
Сорочки и рубашки трикотажные мужские	6105	штук			3	34
Блузки, рубашки трикотажные женские	6106	штук			3	8
Белье нижнее мужское трикотажное	6107	штук			9	99
Белье нижнее женское трикотажное	6108	штук			7	79
Майки и изделия трикотажные	6109	штук			156	673
Свитеры, изделия трикотажные	6110	штук			38	1108
Детская одежда из трикотажа	6111	тонн			76	178
Костюмы спортивные трикотажные	6112	штук			1	10
Одежда трикотажная	6114	тонн			17	197
Колготы, чулки, носки	6115	штук			61	358
Перчатки, варежки трикотажные	6116	штук			0	6
Принадлежности одежды трикотажные	6117	тонн			1	13
Пальто, плащи, куртки мужские	6201	штук			16	109
Пальто, плащи, куртки женские	6202	штук			102	310
Костюмы, пиджаки, брюки мужские	6203	штук			176	751

	Код ТН ВЭД	ед. изм.	ЭКСПОРТ		ИМПОРТ	
			КОЛ-ВО	тыс. долл. США	КОЛ-ВО	тыс. долл. США
Костюмы, жакеты, платья, юбки женские	6204	штук			88	564
Рубашки мужские	6205	штук			83	335
Блузки, рубашки женские	6206	штук			10	98
Майки, трусы, пижамы мужские	6207	тонн			68	125
Майки, халаты женские	6208	тонн			99	228
Детская одежда и принадлежности к ней	6209	тонн			319	514
Одежда	6210	тонн			5	34
Костюмы спортивные	6211	тонн			127	231
Бюстгальтеры, пояса, корсеты и др.	6212	штук			1	18
Платки носовые	6213	штук			52	94
Шали, шарфы, вуали	6214	штук			77	158
Галстуки, шейные платки	6215	штук			1	6
Перчатки, варежки и митенки	6216	тонн			0	2
Принадлежности одежды прочие	6217	тонн			1	10
Одеяла и пледы дорожные	6301	тонн			11	34
Бельё постельное, столовое и прочее	6302	тонн			276	394
Занавеси и шторы	6303	м ²			281	375
Изделия декоративные прочие	6304	тонн	0	0	91	163
Мешки и пакеты упаковочные	6305	тонн			1	1
Брезент, навесы, шторы	6306	тонн			4	4
Готовые изделия прочие	6307	тонн	0	0	9	39
Наборы, состоящие из тканей и пряжи	6308	тонн			44	35
Одежда и прочие изделия,	6309	тонн	1	2	2	3
Тряпье, отходы из текстильных материалов	6310	тонн			1	6
РАЗДЕЛ 12 ОБУВЬ, ГОЛОВНЫЕ УБОРЫ						
Водонепроницаемая обувь	6401	пар			4	10
Другие виды обуви из резины	6402	пар			88	475
Обувь на подошве из резины с верхом из кожи	6403	пар			38	152
Обувь на подошве из резины, с верхом из текстильных материалов	6404	пар			78	251
Прочая обувь	6405	пар			57	172
Части обуви	6406	тонн			18	57
Шляпы и прочие головные уборы	6504	тонн			0	0
Шляпы и прочие головные уборы трикотажные	6505	тонн			14	58
Головные уборы прочие	6506	тонн			13	102
Ленты, подкладки, чехлы,	6507	тонн			1	2
Зонты	6601	тонн			6	51
РАЗДЕЛ 13 ИЗДЕЛИЯ ИЗ КАМНЯ ИЛИ АНАЛОГИЧНЫХ МАТЕРИАЛОВ						
Зонты от дождя и солнца	6801	тонн			8	4

	Код ТН ВЭД	ед. изм.	ЭКСПОРТ		ИМПОРТ	
			КОЛ-ВО	тыс. долл. США	КОЛ-ВО	тыс. долл. США
Камень, обработанный для строительства	6802	тонн			684	929
Сланец, обработанный и изделия из сланца	6803	тонн				
Жернова, камни точильные	6804	тонн			2	4
Природный или искусственный абразивный порошок	6805	тонн			3	9
Шлаковата, минеральная вата и др.	6806	тонн			70	57
Изделия из асфальта	6807	тонн			53	51
Панели, плиты, изделия из растительных волокон	6808	тонн			12	6
Изделия из гипса	6809	тонн			132	84
Изделия из цемента, бетона	6810	тонн			2	6
Изделия из асбоцемента	6811	тонн			406	296
Фрикционные материалы	6813	тонн				
Слюда обработанная и изделия из нее,	6814	тонн			5	16
Изделия из камня	6815	тонн			0	1
Прочие огнеупорные керамические изделия	6903	тонн			6	6
Плитки(черепица) кровельные	6905	тонн			81	50
Плиты для мощения керамические неглазурованные	6907	тонн			243	245
Плиты для мощения керамические глазурованные	6908	тонн			15	13
Изделия керамические для лабораторных	6909	тонн			4	2
Раковины, ванны и др. из керамики	6910	тонн			22	53
Посуда столовая из фарфора	6911	тонн	0	0	8	17
Посуда столовая и др. из керамики	6912	тонн	0	0	21	56
Прочие декоративные изделия	6913	тонн			3	11
Стекло тянутое и выдувное	7004	тонн			2	1
Стекло термически полированное	7005	тонн			16	12
Стекло гнутое, граненое и др.	7006	тонн			0	0
Стекло безопасное, многослойное	7007	тонн			108	257
Многослойные изолирующие изделия из стекла	7008	тонн			88	65
Зеркала стеклянные	7009	тонн			6	7
Стеклянные емкости	7010	тонн			0	0
Посуда столовая и кухонная	7013	тонн	0	0	78	176
Стеклянные изделия для сигнальных	7014	тонн			1	1
Блоки для мощения из прессованного стекла	7016	тонн			1	1
Стекловолокно и изделия из него	7019	тонн			27	36
Изделия из стекла прочие	7020	тонн			0	1

	Код ТН ВЭД	ед. изм.	ЭКСПОРТ		ИМПОРТ	
			КОЛ-ВО	тыс. долл. США	КОЛ-ВО	тыс. долл. США
РАЗДЕЛ 14						
Прочие		тонн			0	2937
РАЗДЕЛ 15 НЕДРАГОЦЕННЫЕ МЕТАЛЛЫ И ИЗДЕЛИЯ ИЗ НИХ						
Прокат плоский из углеродистой стали	7208	тонн			1	1
Прокат плоский из углеродистой стали, шириной 600мм или более, плакированный	7210	тонн			142	128
Прокат плоский из углеродистой стали, шириной менее 600 мм, неплакированный	7211	тонн			1	2
Прокат плоский из углеродистой стали, плакированный	7212	тонн			103	109
Прутки из железа	7214	тонн			46	59
Уголки, профили из углеродистой стали	7216	тонн			564	480
Проволока из углеродистой стали	7217	тонн			15	12
Прокат плоский из коррозионностойкой стали, шириной 600 мм или более	7219	тонн			1	5
Прокат плоский из коррозионностойкой стали	7220	тонн			9	174
Прутки из коррозионностойкой стали прочие	7222	тонн			12	12
Проволока из коррозионностойкой стали	7223	тонн			13	10
Сталь легированная в слитках	7224	тонн			29	31
Прутки из прочих легированных	7228	тонн			5	9
Проволока из прочих легированных сталей	7229	тонн			12	13
Конструкции шпунтовые из ч/м	7301	тонн			10	10
Трубы из чугуна литья	7303	тонн			86	92
Трубы, трубки и профили полые	7304	тонн			398	810
Трубы и трубки прочие	7305	тонн			3	7
Трубы , трубки из ч/м	7306	тонн			344	478
Фитинги для труб из ч/м	7307	тонн			114	201
Металлоконструкции из ч/м	7308	тонн			363	769
Резервуары, цистерны из черных металлов	7309	тонн			10	58
Цистерны, бочки, барабаны, ящики из ч/м	7310	тонн			7	19
Емкости для газа из черных металлов	7311	тонн			204	296
Крученая проволока, тросы из ч/м	7312	тонн			1	5
Проволока колючая из черных металлов	7313	тонн			20	37
Металлическая ткань, решетки, сетки из ч/м	7314	тонн			2	56
Цепи и их части из ч/м	7315	тонн			0	1
Гвозди, кнопки и др. из ч/м	7317	тонн			100	89
Винты, болты, гайки, глухари, шайбы из ч/м	7318	тонн			128	344
Иглы швейные, спицы вязальные из ч/м	7319	тонн			0	0

	Код ТН ВЭД	ед. изм.	ЭКСПОРТ		ИМПОРТ	
			кол-во	тыс. долл. США	кол-во	тыс. долл. США
Пружины из ч/м	7320	тонн			28	39
Печи отопительные	7321	тонн			89	230
Радиаторы для центрального отопления	7322	тонн			25	77
Изделия столовые, кухонные и др. из ч/м	7323	тонн	0	0	99	154
Оборудование санитарно-техническое из ч/м	7324	тонн			2	11
Изделия прочие из ч/м	7326	тонн			659	1170
Медь нерафинированная;	7402	тонн			2	984
Трубы и трубки медные	7411	тонн			1	9
Фитинги медные для труб или трубок	7412	тонн			6	27
Скрученная проволока, тросы	7413	тонн			5	69
Гвозди, кнопки и аналогичные изделия из меди или из ч/м с медными головками	7415	тонн			3	40
Изделия столовые, кухонные или прочие для бытовых нужд и их части из меди	7418	тонн			1	2
Изделия из меди прочие:	7419	тонн			0	0
Прутки и профили алюминиевые	7604	тонн			151	404
Плиты, листы, полосы алюминиевые	7606	тонн	94	31	105	183
Фольга алюминиевая	7607	тонн			1	19
Фитинги для труб или трубок алюминиевые	7609	тонн			1	10
Металлоконструкции алюминиевые	7610	тонн			88	466
Изделия столовые и др. из алюминия	7615	тонн			2	5
Прочие изделия из алюминия	7616	тонн			23	59
Магний и изделия из него	8104	тонн			26	87
Инструмент ручной для сельского хозяйства	8201	тонн			45	102
Пилы ручные (ножовки)	8202	тонн			1	7
Напильники, надфили, рашпили и др.	8203	тонн			1	4
Ключи гаечные ручные	8204	тонн			1	4
Инструменты ручные	8205	тонн			5	13
Инструменты	8206	тонн			1	2
Инструмент сменный ручной с механическим приводом	8207	тонн			1	8
Ножи и лезвия для машин	8208	тонн			1	9
Устройства ручные механические массой	8210	тонн			0	1
Ножи	8211	тонн			1	4
Бритвы и лезвия для них	8212	тонн			49	108
Ножницы портновские и др.	8213	тонн			2	3
Изделия режущие прочие	8214	тонн			0	1
Ложки, вилки, столовые приборы	8215	тонн	0	0	2	5

	Код ТН ВЭД	ед. изм.	ЭКСПОРТ		ИМПОРТ	
			кол-во	тыс. долл. США	кол-во	тыс. долл. США
Замки висячие и врезные из недорогих металлов	8301	тонн			56	73
Крепежная арматура из недорогих металлов	8302	тонн			528	1017
Фурнитура для скоросшивателей или папок, скрепки	8305	тонн			0	1
Колокола, гонги и др.	8306	тонн			0	0
Трубы гибкие из недорогих металлов	8307	тонн			0	0
Застежки, рамы с застежками, пряжки, крючки	8308	тонн			2	26
Пробки, колпачки и крышки	8309	тонн			0	4
Электроды, прутки, трубы из недорогих металлов	8311	тонн			93	113
Прочие		тонн				
РАЗДЕЛ 16 МАШИНЫ, ОБОРУДОВАНИЕ И ЗАПЧАСТИ						
Котлы паровые	8402	тонн			0	0
Котлы центрального отопления	8403	тонн			91	240
Вспомогательное оборудование	8404	тонн			0	1
Двигатели внутреннего сгорания поршневые	8408	штук			35	579
Части для двигателей товарной позиции 8407 или 8408	8409	тонн			124	228
Турбины гидравлические	8410	тонн			0	3
Двигатели и силовые установки прочие	8412	тонн			0	5
Насосы жидкостные	8413	штук			26	291
Насосы воздушные или вакуумные	8414	штук			676	4004
Установки для кондиционирования воздуха	8415	штук			82	1891
Горелки топочные для топлива и газа	8416	тонн			2	11
Горны и печи промышленные	8417	штук			1	1
Холодильники, морозильники	8418	штук			262	1090
Машины, оборудование промышленное для обработки материалов	8419	тонн			35	243
Валковые машины	8420	тонн			0	0
Центрифуги, агрегаты для очистки	8421	тонн			86	1227
Машины посудомоечные	8422	штук			41	492
Оборудование для взвешивания товаров	8423	штук			1	4
Механические устройства для разбрызгивания жидкостей или порошков	8424	штук			19	369
Тали подъемные и подъемники, домкраты	8425	штук			7	67
Краны подъемные разных типов, погрузчики	8426	штук			1	4
Автопогрузчики	8427	штук			3	9
Машины и устройства для подъема,	8428	тонн			129	457

	Код ТН ВЭД	ед. изм.	ЭКСПОРТ		ИМПОРТ	
			КОЛ-ВО	тыс. долл. США	КОЛ-ВО	тыс. долл. США
погрузки или разгрузки						
Бульдозеры самоходные	8429	штук	52	32		
Машины для трамбования или бурения	8430	штук			1	41
Части для подъемно-транспортного оборудования	8431	тонн	13	2	94	312
Машины сельскохозяйственные для обработки почвы	8432	штук			15	30
Машины для обмолота сельскохозяйственных культур	8433	штук			156	531
Установки и аппараты доильные и др.	8434	тонн			1	7
Оборудование для с/х	8436	тонн			653	1922
Машины для очистки, сортировки семян	8437	штук			34	130
Оборудование для промышленного приготовления пищевых продуктов	8438	тонн			38	185
Оборудование переплетное	8440	тонн			5	73
Оборудование для производства изделий из бумаги или картона	8441	тонн			3	5
Оборудование печатное	8443	тонн			61	105
Машины для подготовки текстильных волокон	8445	тонн			438	4788
Станки ткацкие	8446	тонн			16	646
Машины трикотажные, вязально- прошивные	8447	тонн			0	17
Оборудование и з/ч вспомогательные для текстильной и печатной промышленности	8448	тонн			10	50
Машины стиральные	8450	тонн			35	71
Оборудование для промывки, чистки, сушки, глажения, прессования и др.	8451	тонн			29	282
Машины швейные, мебель для них	8452	тонн			2	12
Оборудование для подготовки, дубления	8453	тонн	1	1	13	33
Станы металлопрокатные и валки для них	8455	тонн			0	1
Станки для обработки материалов с помощью лазерного или другого луча	8456	тонн			2	3
Станки металлорежущие	8459	тонн			1	7
Станки заточные, шлифовальные	8460	тонн			1	1
Станки для обработки металлов или металлокерамики	8461	тонн			4	7
Станки для обработки металлов штамповкой	8462	тонн			26	215
Станки для обработки металлов прочие	8463	тонн			1	3
Станки для обработки камня	8464	тонн			31	23
Станки для обработки дерева	8465	тонн			33	149
Части для металлорежущих токарных и др.	8466	тонн			3	8

	Код ТН ВЭД	ед. изм.	ЭКСПОРТ		ИМПОРТ	
			КОЛ-ВО	тыс. долл. США	КОЛ-ВО	тыс. долл. США
станков						
Инструменты ручные	8467	тонн			5	29
Оборудование и аппараты для сварки	8468	тонн			1	1
Машинки пишущие	8469	тонн			1	3
Калькуляторы и др.	8470	тонн			0	0
Вычислительные машины и их блоки	8471	тонн			1	19
Части для пишущих машин и вычислительной техники	8473	тонн			0	1
Оборудование для сортировки, измельчения грунта, камня	8474	тонн			274	1300
Оборудование для обработки резины и пластмасс	8477	тонн			108	813
Машины и оборудование специального назначения	8479	тонн			246	2112
Опоки и изложницы, литейные поддоны	8480	тонн			18	209
Краны, клапаны для трубопроводов, котлов	8481	тонн			168	741
Подшипники шариковые, роликовые	8482	тонн			2	7
Валы трансмиссионные и кривошипы	8483	тонн			12	61
Части оборудования, не имеющие электрических соединений	8487	тонн			0	0
Двигатели и генераторы электрические	8501	тонн			11	67
Электродвигательные установки	8502	тонн			34	400
Части для машин товарной позиции 8501 или 8502	8503	тонн			1	2
Трансформаторы электрические	8504	штук			130	1389
Электромагниты и др.	8505	тонн			0	23
Первичные элементы и батареи	8506	тонн			0	1
Аккумуляторы электрические	8507	тонн	0	1	34	80
Пылесосы	8508	тонн			12	45
Машины электромеханические бытовые	8509	тонн			8	90
Электрооборудование для двигателей внутреннего сгорания	8511	тонн			5	11
Оборудование электроосветительное	8512	тонн			6	57
Фонари портативные электрические	8513	тонн			0	9
Печи и камеры промышленные	8514	тонн			7	35
Машины и аппараты для электрической сварки	8515	тонн			8	43
Водонагреватели электрические	8516	тонн			643	1844
Аппараты телефонные или телеграфные	8517	тонн			0	60
Микрофоны, громкоговорители и др.	8518	тонн			2	185
Видеозаписывающая аппаратура	8521	тонн			0	3

	Код ТН ВЭД	ед. изм.	ЭКСПОРТ		ИМПОРТ	
			КОЛ-ВО	тыс. долл. США	КОЛ-ВО	тыс. долл. США
Носители для записи звука	8523	тонн			0	23
Аппаратура, передающая для радиотелефонной связи	8525	тонн			0	7
Аппаратура приемная для радиотелефонной связи	8527	тонн			0	14
Аппаратура приемная для телевизионной связи	8528	тонн			9	291
З/ч для теле- радиоаппаратуры	8529	тонн				
Электрооборудование звуковое	8531	тонн			0	3
Аппаратура электрическая для коммутации	8535	тонн			0	1
Аппаратура электрическая для коммутации не более 1000 В	8536	тонн			95	451
Пульты, панели, консоли, распределительные щиты	8537	тонн			129	2878
З/ч для электроаппаратуры	8538	тонн			3	27
Лампы накаливания электрические и др.	8539	тонн	0	2	4	306
Диоды, транзисторы и аналогичные	8541	тонн			0	39
Схемы электронные интегральные и микросборки	8542	тонн			0	1
Машины электрические и аппаратура	8543	тонн			6	146
Провода изолированные, кабели	8544	тонн			485	2219
Электроды угольные, угольные щетки	8545	тонн			156	142
Изоляторы электрические	8546	тонн			2	5
Арматура изолирующая для электрических машин	8547	тонн			0	7
Части и принадлежности электрического оборудования	8548	тонн			0	1
РАЗДЕЛ 17 СРЕДСТВА НАЗЕМНОГО, ВОЗДУШНОГО И ВОДНОГО ТРАНСПОРТА						
Части железнодорожных локомотивов	8607	тонн			2	13
Вагоны железнодорожные или трамвайные	8608	тонн			0	2
Автомобили для перевозки 10 человек	8702	штук			596	6585
Автомобили легковые	8703	штук			41	397
Автомобили грузовые	8704	штук	9	7		
Автомобили специального назначения	8705	штук			3	27
Кузова	8707	штук			2	19
З/ч для автомобилей	8708	тонн	2	2	699	2586
Велосипеды двухколёсные и прочие	8712	штук			0	0
Коляски детские и их части	8715	штук				
Прицепы и полуприцепы	8716	штук			57	75
Части летательных аппаратов	8803	тонн	4	54	1	27
РАЗДЕЛ 18 ПРИБОРЫ И АППАРАТЫ ОПТИЧЕСКИЕ, ЧАСЫ						
Волокна оптические	9001	тонн			0	2

	Код ТН ВЭД	ед. изм.	ЭКСПОРТ		ИМПОРТ	
			КОЛ-ВО	тыс. долл. США	КОЛ-ВО	тыс. долл. США
Оправы и арматура для очков,	9003	тонн			0	7
Очки, защитные очки и аналогичные	9004	тонн			0	4
Весы	9016	тонн			0	0
Инструменты для черчения	9017	тонн			2	7
Приборы и устройства для медицины	9018	тонн	0	26	1	125
Аппаратура для механотерапии и др.	9019	тонн			1	37
Аппаратура дыхательная, прочая	9020	тонн			0	0
Аппаратура, основанная на использовании рентгеновского излучения	9022	тонн			24	248
Приборы, аппаратура и модели, предназначенные для демонстрационных целей	9023	тонн			0	1
Машины и устройства для испытания	9024	тонн			0	160
Ареометры и аналогичные приборы	9025	тонн			0	1
Приборы для измерения давления жидкостей или газов	9026	тонн			6	59
Приборы для физического и химического анализа	9027	тонн			0	1
Счетчики	9029	тонн			0	2
Осциллографы	9030	тонн			0	4
Измерительные или контрольные приборы	9031	тонн			1	17
Приборы и аппаратура для автоматического регулирования	9032	тонн			4	55
Часы наручные	9101	тонн			0	1
Часы, устанавливаемые на приборных досках	9104	тонн			0	1
Часы, не предназначенные для ношения на себе, прочие	9105	тонн			1	24
РАЗДЕЛ 20 РАЗНЫЕ ПРОМЫШЛЕННЫЕ ТОВАРЫ						
Мебель для сидения	9401	тонн			301	881
Мебель медицинская	9402	тонн			7	160
Мебель прочая и её части	9403	тонн			1034	1969
Основы матрацные и пр.	9404	тонн			53	117
Лампы и осветительное оборудование	9405	тонн	15	38	58	1080
Лампы узконаправленного свет	9406	тонн			55	192
Игрушки прочие	9503	тонн			7	76
Товары для аттракционов, игры и т.п.	9504	тонн			1	6
Снаряды и инвентарь для занятий физкультурой	9506	тонн			48	522
Карусели, качели, тир и пр.	9508	тонн			0	1
Метлы и щетки	9603	тонн			11	54

	Код ТН ВЭД	ед. изм.	ЭКСПОРТ		ИМПОРТ	
			кол-во	тыс. долл. США	кол-во	тыс. долл. США
Сита и решета ручные	9604	тонн			0	0
Пуговицы, кнопки, запонки	9606	тонн			1	56
Застежки "молнии" и их части	9607	тонн			4	111
Ручки шариковые	9608	тонн			2	11
Карандаши, мелки для письма	9609	тонн			0	0
Доски грифельные для рисования	9610	тонн			1	3
Манекены	9618	тонн			14	50
Женские гигиенические прокладки и тампоны	9619	тонн			7644	16812
РАЗДЕЛ 21 ПРОИЗВЕДЕНИЯ ИСКУССТВА						
Картины, рисунки и др.	9701	тонн				

ЭКСПОРТ И ИМПОРТ ТОВАРОВ

за 2019 год по ФИЛИППИНУ

	Код ТН ВЭД	ед. изм.	ЭКСПОРТ		ИМПОРТ	
			кол-во	тыс. долл. США	кол-во	тыс. долл. США
ВСЕГО						24,3
из них:						
РАЗДЕЛ 4 ГОТОВЫЕ ПИЩЕВЫЕ ПРОДУКТЫ						
Фрукты, орехи и прочие	2008	тонн			0	1
РАЗДЕЛ 11 ТЕКСТИЛЬНЫЕ МАТЕРИАЛЫ И ТЕКСТИЛЬНЫЕ ИЗДЕЛИЯ						
Пальто, плащи, куртки с капюшоном	6102	штук			0	1
Костюмы, комплекты, платья, юбки женские	6104	штук			0	1
РАЗДЕЛ 15 НЕДРАГОЦЕННЫЕ МЕТАЛЛЫ И ИЗДЕЛИЯ ИЗ НИХ						
Фитинги для труб из ч/м	7307	тонн				
РАЗДЕЛ 16 МАШИНЫ, ОБОРУДОВАНИЕ И ЗАПЧАСТИ						
Центрифуги, агрегаты для очистки	8421	тонн			0	9
Трансформаторы электрические	8504	штук			0	4
Аппаратура приемная для телевизионной связи	8528	тонн			0	7
Части летательных аппаратов	8803	тонн			0	1
РАЗДЕЛ 18 ПРИБОРЫ И АППАРАТЫ ОПТИЧЕСКИЕ, ЧАСЫ						
Микроскопы	9011	тонн				
РАЗДЕЛ 20 РАЗНЫЕ ПРОМЫШЛЕННЫЕ ТОВАРЫ						
Мебель прочая и её части	9403	тонн				

ЭКСПОРТ И ИМПОРТ ТОВАРОВ
за 2019 год по ШРИ-ЛАНКЕ

	Код ТН ВЭД	ед. изм.	ЭКСПОРТ		ИМПОРТ		
			КОЛ-ВО	ТЫС. ДОЛЛ. США	КОЛ-ВО	ТЫС. ДОЛЛ. США	
ВСЕГО						197,9	
			из них:				
РАЗДЕЛ 2 ПРОДУКТЫ РАСТИТЕЛЬНОГО ПРОИСХОЖДЕНИЯ							
Сливочное масло и прочие жиры и масла	0405	тонн			17	43	
Чай	0902	тонн			48	144	
Мука и крупа	1106	тонн			0	1	
РАЗДЕЛ 4 ГОТОВЫЕ ПИЩЕВЫЕ ПРОДУКТЫ							
Пищевые продукты,	2106	тонн			0	1	
РАЗДЕЛ 7 ПЛАСТМАССЫ И ИЗДЕЛИЯ ИЗ НИХ							
Шины пневматические, новые	4011	тонн			0	4	
РАЗДЕЛ 8 КОЖЕВЕННОЕ СЫРЬЕ, КОЖА							
Саквояжи, чемоданы, дорожные сумки	4202	тонн			0	1	
РАЗДЕЛ 10 БУМАГА И КАРТОН, ИЗДЕЛИЯ ИЗ НИХ							
Прочая печатная продукция	4911	тонн					
РАЗДЕЛ 11 ТЕКСТИЛЬНЫЕ МАТЕРИАЛЫ И ТЕКСТИЛЬНЫЕ ИЗДЕЛИЯ							
Колготы, чулки, гольфы, носки	6115	штук			0	2	
Бюстгальтеры, пояса, корсеты и др.	6212	штук			0	1	
Контейнеры	8609	штук			4	2	

ЭКСПОРТ И ИМПОРТ ТОВАРОВ
за 2019 год по ЯПОНИИ

	Код ТН ВЭД	ед. изм.	ЭКСПОРТ		ИМПОРТ		
			КОЛ-ВО	ТЫС. ДОЛЛ. США	КОЛ-ВО	ТЫС. ДОЛЛ. США	
ВСЕГО				1204,9		66852,1	
			из них:				
РАЗДЕЛ 2 ПРОДУКТЫ РАСТИТЕЛЬНОГО ПРОИСХОЖДЕНИЯ							
Растения и их части	1211	тонн			1	1	
Соки и экстракты растительные	1302	тонн			109	1204	
РАЗДЕЛ 5 МИНЕРАЛЬНЫЕ ПРОДУКТЫ							
Нефтепродукты	2710	тонн			47	72	
РАЗДЕЛ 6 ПРОДУКЦИЯ ХИМИЧЕСКОЙ ПРОМЫШЛЕННОСТИ							
Кровь, кровь животных для медицинских целей	3002	тонн			0	57	
Лекарственные средства расфасованные	3004	тонн			0	2	
Краски и лаки	3208	тонн			0	1	

	Код ТН ВЭД	ед. изм.	ЭКСПОРТ		ИМПОРТ	
			КОЛ-ВО	тыс. долл. США	КОЛ-ВО	тыс. долл. США
Косметические средства	3304	тонн			0	1
Материалы смазочные	3403	тонн			0	2
Готовые клеи	3506	тонн			0	1
Фотопластинки и фото пленки плоские	3701	тонн			1	53
Фотохимикаты	3707	тонн			0	0
Среды культуральные	3821	тонн			0	3
Реагенты диагностические или лабораторные	3822	тонн			0	52
РАЗДЕЛ 7 ПЛАСТМАССЫ И ИЗДЕЛИЯ ИЗ НИХ						
Трубы, трубки из пластмасс	3917	тонн			2	18
Изделия прочие из пластмасс	3926	тонн			0	22
Трубы, шланги, рукава из резины	4009	тонн			0	1
Ленты транспортерные или ремни приводные	4010	тонн			0	2
Шины пневматические, новые	4011	тонн			6	15
Шины восстановленные	4012	тонн			771	356
Камеры резиновые:	4013	тонн			0	1
Прочие изделия из резины	4016	тонн			0	7
РАЗДЕЛ 9 ДРЕВЕСИНА И ИЗДЕЛИЯ ИЗ ДРЕВЕСИНЫ						
Ящики, коробки,	4415	тонн			0	1
РАЗДЕЛ 10 БУМАГА И КАРТОН, ИЗДЕЛИЯ ИЗ НИХ						
Ярлыки и этикетки из бумаги	4821	тонн			1	7
РАЗДЕЛ 11 ТЕКСТИЛЬНЫЕ МАТЕРИАЛЫ И ТЕКСТИЛЬНЫЕ ИЗДЕЛИЯ						
Бечевки, веревки, канаты и тросы,	5607	тонн			0	1
Одежда и изделия, бывшие в употреблении	6309	тонн			0	1
РАЗДЕЛ 12 ОБУВЬ, ГОЛОВНЫЕ УБОРЫ						
Головные уборы прочие	6506	тонн				
РАЗДЕЛ 13 ИЗДЕЛИЯ ИЗ КАМНЯ ИЛИ АНАЛОГИЧНЫХ МАТЕРИАЛОВ						
Фрикционные материалы и изделия из них	6813	тонн			3	21
Стекло безопасное, многослойное	7007	тонн			0	11
Зеркала стеклянные	7009	тонн			5	5
Стекловолокно и изделия из него	7010	тонн			0	1
РАЗДЕЛ 15 НЕДРАГОЦЕННЫЕ МЕТАЛЛЫ И ИЗДЕЛИЯ ИЗ НИХ						
Прокат плоский из железа или нелегированной	7210	тонн			1	1
Прутки прочие из железа или нелегированной стали	7215	тонн			0	4
Трубы, трубки и профили полые	7303	тонн			6	7
Трубы и трубки прочие	7305	тонн			0	1
Трубы, трубки из ч/м	7306	тонн			0	1
Винты, болты, гайки, глухари, шайбы из	7318	тонн			1	15

	Код ТН ВЭД	ед. изм.	ЭКСПОРТ		ИМПОРТ	
			КОЛ-ВО	тыс. долл. США	КОЛ-ВО	тыс. долл. США
ч/м						
Иглы швейные, спицы вязальные из ч/м	7319	тонн			0	0
Пружины из ч/м	7320	тонн			1	11
Изделия литые из ч/м	7325	тонн			1	4
Изделия прочие из ч/м	7326	тонн			6	82
Плиты, листы и полосы или ленты медные	7409	тонн			0	21
Скрученная проволока, тросы	7413	тонн			0	50
Изделия из меди прочие	7419	тонн			1	75
Прутки и профили алюминиевые	7604	тонн			0	66
Металлоконструкции алюминиевые	7610	тонн			0	4
Прочие изделия из цинка	7907	тонн			1	9
Напильники, надфили	8203	тонн			0	1
Ключи гаечные ручные	8204	тонн			0	3
Инструменты ручные	8205	тонн			0	3
Инструменты	8206	тонн			0	3
Инструмент сменный ручной с механическим приводом	8207	тонн			3	228
Ножи и лезвия для машин	8208	тонн			0	0
Замки висячие и врезные из недорогих металлов	8301	тонн			0	1
Таблички с указателями	8310	тонн			0	3
РАЗДЕЛ 16 МАШИНЫ, ОБОРУДОВАНИЕ И ЗАПЧАСТИ						
Двигатели внутреннего сгорания с искровым зажиганием						
	8407	Штук			20	15
Части для двигателей товарной позиции						
	8409	тонн			3	15
Насосы жидкостные						
	8413	штук			2	182
Насосы воздушные или вакуумные						
	8414	штук			0	6
Установки для кондиционирования воздуха						
	8415	штук			0	10
Горны и печи промышленные						
	8417	штук			0	6
Холодильники, морозильники						
	8418	штук			2	3
Центрифуги, агрегаты для очистки						
	8421	тонн			1	33
Механические устройства для разбрызгивания жидкостей или порошков						
	8424	штук			0	1
Судовые деррик-краны; краны подъемные						
	8425	штук			0	9
Автопогрузчики						
	8427	штук			7	7
Бульдозеры самоходные						
	8429	штук			91	510
Части для подъемно-транспортного						
	8431	тонн			4	92
Машины сельскохозяйственные						
	8432	тонн			4	0
Оборудование печатное						
	8443	тонн			0	38
Оборудование вспомогательное для использования						
	8448	тонн			0	7

	Код ТН ВЭД	ед. изм.	ЭКСПОРТ		ИМПОРТ	
			КОЛ-ВО	тыс. долл. США	КОЛ-ВО	тыс. долл. США
Машины стиральные	8450	тонн			1	1
Станки	8465	тонн			0	15
Инструменты ручные	8467	тонн			1	13
Вычислительные машины и их блоки	8471	тонн			0	5
Части для пишущих машин и вычислительной техники	8473	тонн			0	7
Машины и оборудование специального назначения	8479	тонн			0	3
Краны, клапаны для трубопроводов, котлов	8481	тонн			0	20
Подшипники шариковые, роликовые	8482	тонн			1	14
Валы трансмиссионные и кривошипы	8483	тонн			1	3
Прокладки из листового металла	8484	тонн			0	3
Части оборудования, не имеющие электрических соединений	8487	тонн			1	6
Электрогенераторные установки	8502	тонн				
Части, предназначенные	8503	тонн			0	3
Трансформаторы электрические	8504	штук			17	416
Аккумуляторы электрические	8507	тонн			2	161
Пылесосы:	8508				2	4
Машины электромеханические бытовые	8509	тонн			0	3
Электробритвы, машинки для стрижки волос	8510	тонн			0	2
Электрооборудование для двигателей внутреннего сгорания	8511	тонн			3	12
Оборудование электроосветительное	8512	тонн			1	14
Аппараты телефонные	8517	тонн			1	2176
Части, предназначенные исключительно	8529	тонн			1	6
Схемы печатные:	8534	тонн			0	1
Аппаратура электрическая	8535	тонн			82	5609
Аппаратура электрическая для коммутации	8536	тонн			1	20
Пульты, панели, консоли, З/ч для электроаппаратуры	8537	тонн			23	3215
	8538	тонн			1	26
Лампы накаливания электрические и др.	8539	тонн			0	1
Диоды, транзисторы	8541	тонн			9	575
Провода изолированные, кабели	8544	тонн			11	60
Арматура изолирующая для электрических машин	8547	тонн			0	2
РАЗДЕЛ 17 СРЕДСТВА НАЗЕМНОГО, ВОЗДУШНОГО И ВОДНОГО ТРАНСПОРТА						
Контейнеры	8609	штук			11	4
Тракторы	8701	штук			19	34
Автомобили для перевозки 10 человек	8702	штук			26	353

	Код ТН ВЭД	ед. изм.	ЭКСПОРТ		ИМПОРТ	
			кол-во	тыс. долл. США	кол-во	тыс. долл. США
Автомобили легковые	8703	штук			9891	50426
Автомобили грузовые	8704	штук			77	321
Шасси для автомобилей	8706	штук			2	4
Кузова для автомобилей	8707	штук			130	340
Мотоциклы и велосипеды с установленным	8711	штук			2	14
Прицепы и полуприцепы	8716	штук			1	1
Яхты и прочие плавучие	8903	тонн			2	20

РАЗДЕЛ 18 ПРИБОРЫ И АППАРАТЫ ОПТИЧЕСКИЕ, ЧАСЫ

Весы чувствительностью 0,05 г или выше	9016	тонн			0	2
Инструменты для черчения	9017	тонн			4	518
Аппаратура, основанная на использовании рентгеновского излучения	9022	тонн			0	98
Приборы для физического и химического анализа	9027	тонн			0	22
Измерительные или контрольные приборы	9031	тонн			0	33
Приборы и аппаратура для автоматического регулирования	9032	тонн			0	1
Часы наручные, карманные и прочие	9102	тонн			0	15

РАЗДЕЛ 20 РАЗНЫЕ ПРОМЫШЛЕННЫЕ ТОВАРЫ

Мебель прочая и её части	9403	тонн			0	6
Основы матрацные	9404	тонн			1	1
Лампы и осветительное оборудование	9405	тонн			0	7
Ручки шариковые	9608	тонн			0	3

**ЭКСПОРТ И ИМПОРТ ТОВАРОВ
за 2019год по Неизвестная**

	Код ТН ВЭД	ед. изм.	ЭКСПОРТ		ИМПОРТ	
			кол-во	тыс. долл. США	кол-во	тыс. долл. США
ВСЕГО						559,7

из них:

РАЗДЕЛ 2 ПРОДУКТЫ РАСТИТЕЛЬНОГО ПРОИСХОЖДЕНИЯ

Живые животные прочие	0106	тонн			28	8
-----------------------	------	------	--	--	----	---

РАЗДЕЛ 5 МИНЕРАЛЬНЫЕ ПРОДУКТЫ

Уголь каменный; брикеты	2701	тонн			104	5
Изделия для упаковки товаров из пластмасс	3923	тонн			0	1
Изделия прочие из пластмасс	3926	тонн			0	6

	Код ТН ВЭД	ед. изм.	ЭКСПОРТ		ИМПОРТ	
			кол-во	тыс. долл. США	кол-во	тыс. долл. США

РАЗДЕЛ 11 ТЕКСТИЛЬНЫЕ МАТЕРИАЛЫ И ТЕКСТИЛЬНЫЕ ИЗДЕЛИЯ

	5201	тонн			109	214
Колготы, чулки, носки	6115	штук			0	1
Костюмы спортивные	6211	тонн			2	10
Прочая обувь	6405	пар			0	1
Скрученная проволока,	7312	тонн			0	7
Установки для кондиционирования воздуха	8415	штук			0	1
Машины, аппаратура и оснастка	8442	тонн			0	1
Вычислительные машины и их блоки	8471	тонн			0	23
Первичные элементы и батареи	8506	тонн			0	42
Диоды, транзисторы и аналогичные	8541	тонн			0	39

РАЗДЕЛ 18 ПРИБОРЫ И АППАРАТЫ ОПТИЧЕСКИЕ, ЧАСЫ

Киноаппараты и кинопроекторы	9007	тонн			0	49
Приборы и инструменты топографические	9015	тонн			0	19
Приборы и устройства для медицины	9018	тонн			0	101
Приборы для измерения давления жидкостей или газов	9026	тонн			0	19
Измерительные или контрольные приборы	9031	тонн			0	10

СТРАНЫ АМЕРИКИ

ЭКСПОРТ И ИМПОРТ ТОВАРОВ
за 2019 год по АНГИЛЬЕ (БРИТ)

	Код ТН ВЭД	ед. ИЗМ.	ЭКСПОРТ		ИМПОРТ	
			КОЛ-ВО	ТЫС. ДОЛЛ. США	КОЛ-ВО	ТЫС. ДОЛЛ. США
ВСЕГО						580,8
из них:						
РАЗДЕЛ 6 ПРОДУКЦИЯ ХИМИЧЕСКОЙ ПРОМЫШЛЕННОСТИ						
Лекарственные средства	3004	тонн			0	2
РАЗДЕЛ 13 ИЗДЕЛИЯ ИЗ КАМНЯ ИЛИ АНАЛОГИЧНЫХ МАТЕРИАЛОВ						
Природный или искусственный абразивный порошок						
	6805	тонн				
РАЗДЕЛ 15 НЕДРАГОЦЕННЫЕ МЕТАЛЛЫ И ИЗДЕЛИЯ ИЗ НИХ						
Двигатели и генераторы электрические	8501	тонн			0	1
Аппараты телефонные	8517	тонн			0	3
РАЗДЕЛ 17 СРЕДСТВА НАЗЕМНОГО, ВОЗДУШНОГО И ВОДНОГО ТРАНСПОРТА						
Автомобили легковые	8703	штук			39	565
Яхты и прочие плавучие средства	8903	тонн			0	8

ЭКСПОРТ И ИМПОРТ ТОВАРОВ
за 2019 год по АРГЕНТИНЕ

	Код ТН ВЭД	ед. ИЗМ.	ЭКСПОРТ		ИМПОРТ	
			КОЛ-ВО	ТЫС. ДОЛЛ. США	КОЛ-ВО	ТЫС. ДОЛЛ. США
ВСЕГО						4743,7
из них:						
РАЗДЕЛ 2						
Виноград, свежий или сушеный	0806	тонн			9	10
Яблоки, груши и айва, свежие	0808	тонн			60	64
РАЗДЕЛ 4 ГОТОВЫЕ ПИЩЕВЫЕ ПРОДУКТЫ						
Вина виноградные натуральные	2204	тонн			17	29
Жмыхи и другие твердые отходы,	2304	тонн			8287	4630
РАЗДЕЛ 6 ПРОДУКЦИЯ ХИМИЧЕСКОЙ ПРОМЫШЛЕННОСТИ						
Альбумины	3502	тонн			1	11

ЭКСПОРТ И ИМПОРТ ТОВАРОВ
за 2019 год по БРАЗИЛИИ

	Код ТН ВЭД	ед. изм.	ЭКСПОРТ		ИМПОРТ	
			КОЛ-ВО	ТЫС. ДОЛЛ. США	КОЛ-ВО	ТЫС. ДОЛЛ. США
ВСЕГО				15,0		5554,4
из них:						
РАЗДЕЛ 1 ЖИВЫЕ ЖИВОТНЫЕ И ПРОДУКТЫ ЖИВОТНОГО ПРОИСХОЖДЕНИЯ						
Мясо домашней птицы	0207	тонн			2675	4524
РАЗДЕЛ 2 ПРОДУКТЫ РАСТИТЕЛЬНОГО ПРОИСХОЖДЕНИЯ						
Кофе	0901	тонн				
РАЗДЕЛ 4 ГОТОВЫЕ ПИЩЕВЫЕ ПРОДУКТЫ						
Колбасы и продукты из мяса	1601	тонн				
Готовые и консервированные продукты из мяса	1602	тонн			13	35
Экстракты, концентраты кофе, чая	2101	тонн			11	44
РАЗДЕЛ 6 ПРОДУКЦИЯ ХИМИЧЕСКОЙ ПРОМЫШЛЕННОСТИ						
Лекарственные средства	3004	тонн			0	1
РАЗДЕЛ 7 ПЛАСТМАССЫ И ИЗДЕЛИЯ ИЗ НИХ						
Трубы, трубки из пластмасс	3917	тонн			1	0
Шины пневматические, новые	4011	тонн			7	73
РАЗДЕЛ 16 МАШИНЫ, ОБОРУДОВАНИЕ И ЗАПЧАСТИ						
Холодильники, морозильники и прочее	8414	штук			0	2
Бульдозеры самоходные	8429	штук			73	836
Станки ткацкие	8446	тонн	10	15		
Валы трансмиссионные и кривошпы	8483	тонн			0	1
Трансформаторы электрические	8504	тонн			0	1
РАЗДЕЛ 17 СРЕДСТВА НАЗЕМНОГО, ВОЗДУШНОГО И ВОДНОГО ТРАНСПОРТА						
Контейнеры	8609	тонн			4	2
Устройства для механотерапии	9019	тонн			0	34

ЭКСПОРТ И ИМПОРТ ТОВАРОВ
за 2019 год по Багамская острова

	Код ТН ВЭД	ед. изм.	ЭКСПОРТ		ИМПОРТ	
			КОЛ-ВО	ТЫС. ДОЛЛ. США	КОЛ-ВО	ТЫС. ДОЛЛ. США
ВСЕГО				0,0		0,0
из них:						
РАЗДЕЛ 4 ГОТОВЫЕ ПИЩЕВЫЕ ПРОДУКТЫ						
Спирт этиловый менее 80 об. %	2208	тонн				

ЭКСПОРТ И ИМПОРТ ТОВАРОВ
за 2019 год по ВИРГИНСКИМ ОСТРОВАМ

	Код ТН ВЭД	ед. изм.	ЭКСПОРТ		ИМПОРТ	
			КОЛ-ВО	ТЫС. ДОЛЛ. США	КОЛ-ВО	ТЫС. ДОЛЛ. США
ВСЕГО				6811,3		271,0
из них:						
РАЗДЕЛ 7 ПЛАСТМАССЫ И ИЗДЕЛИЯ ИЗ НИХ						
Изделия прочие из пластмасс	3926	тонн				
РАЗДЕЛ 15 НЕДРАГОЦЕННЫЕ МЕТАЛЛЫ И ИЗДЕЛИЯ ИЗ НИХ						
Штейнкобальтовыйи прочие	8105	тонн				
РАЗДЕЛ 16 МАШИНЫ, ОБОРУДОВАНИЕ И ЗАПЧАСТИ						
Трансформаторы электрические	8504	штук			0	3
Аппараты телефонные или телеграфные	8517	тонн			0	8
Микрофоны, громкоговорители и др.	8518	тонн			0	1
Аппаратура, передающая для радиотелефонной связи	8525	тонн			0	168
З/ч для теле- радиоаппаратуры	8529	тонн			0	5
Пульты, панели, консоли, распределительные щиты	8537	тонн			0	52
Машины электрические и аппаратура	8543	тонн			0	4
РАЗДЕЛ 18 ПРИБОРЫ И АППАРАТЫ ОПТИЧЕСКИЕ, ЧАСЫ						
Лампы и осветительное оборудование	9405	тонн			0	30

ЭКСПОРТ И ИМПОРТ ТОВАРОВ
за 2019 год по ВОСТОЧНОЕ САМОА (АМЕРИКА)

	Код ТН ВЭД	ед. изм.	ЭКСПОРТ		ИМПОРТ	
			КОЛ-ВО	ТЫС. ДОЛЛ. США	КОЛ-ВО	ТЫС. ДОЛЛ. США
ВСЕГО						12,9
из них:						
РАЗДЕЛ 15 НЕДРАГОЦЕННЫЕ МЕТАЛЛЫ И ИЗДЕЛИЯ ИЗ НИХ						
Трубы бесшовные	7304	тонн				
РАЗДЕЛ 16 МАШИНЫ, ОБОРУДОВАНИЕ И ЗАПЧАСТИ						
Насосы воздушные или вакуумные	8414	штук				
РАЗДЕЛ 17 СРЕДСТВА НАЗЕМНОГО, ВОЗДУШНОГО И ВОДНОГО ТРАНСПОРТА						
Автомобили легковые	8703	штук			5	13

ЭКСПОРТ И ИМПОРТ ТОВАРОВ
за 2018 год по ЧИЛИ

	Код ТН ВЭД	ед. изм.	ЭКСПОРТ		ИМПОРТ		
			КОЛ-ВО	ТЫС. ДОЛЛ. США	КОЛ-ВО	ТЫС. ДОЛЛ. США	
ВСЕГО						389,0	
			из них:				
РАЗДЕЛ 2 ПРОДУКТЫ РАСТИТЕЛЬНОГО ПРОИСХОЖДЕНИЯ							
Финики, инжир, ананасы,	0804	тонн			7	7	
Яблоки, груши и айва	0808	тонн			9	10	
Прочие плоды, свежие	0810	тонн			66	91	
Семена для посева	1209	тонн			1	86	
РАЗДЕЛ 4 ГОТОВЫЕ ПИЩЕВЫЕ ПРОДУКТЫ							
Вина виноградные натуральные	2204	тонн			1	3	
Фтор, хлор, бром и йод	2801	тонн			0	1	
РАЗДЕЛ 16							
Машины и механизмы прочие для перемещения	8430	штук			17	188	
РАЗДЕЛ 17							
Контейнеры	8609	штук			4	2	
Автомобили легковые и прочие	8703	штук			1	2	

ЭКСПОРТ И ИМПОРТ ТОВАРОВ
за 2019 год по КАНАДА

	Код ТН ВЭД	ед. изм.	ЭКСПОРТ		ИМПОРТ		
			КОЛ-ВО	ТЫС. ДОЛЛ. США	КОЛ-ВО	ТЫС. ДОЛЛ. США	
ВСЕГО				5267,2		7312,5	
			из них:				
РАЗДЕЛ 2							
Мясо и пищевые субпродукты домашней	0207	тонн			109	210	
РАЗДЕЛ 4 ГОТОВЫЕ ПИЩЕВЫЕ ПРОДУКТЫ							
Колбасы и продукты из мяса	1601	тонн			2082	4686	
Спирт этиловый менее 80 об. %	2208	тонн			2	8	
РАЗДЕЛ 5 МИНЕРАЛЬНЫЕ ПРОДУКТЫ							
Нефтепродукты	2710	тонн					
РАЗДЕЛ 6 ПРОДУКЦИЯ ХИМИЧЕСКОЙ ПРОМЫШЛЕННОСТИ							
Косметические средства	3304	тонн			0	1	
Средства для волос	3305	тонн			0	2	
РАЗДЕЛ 7 ПЛАСТМАССЫ И ИЗДЕЛИЯ ИЗ НИХ							
Изделия прочие из пластмасс	3926	тонн			0	10	

	Код ТН ВЭД	ед. изм.	ЭКСПОРТ		ИМПОРТ	
			кол-во	тыс. долл. США	кол-во	тыс. долл. США
РАЗДЕЛ 11 ТЕКСТИЛЬНЫЕ МАТЕРИАЛЫ И ТЕКСТИЛЬНЫЕ ИЗДЕЛИЯ						
Мешки и пакеты упаковочные	6305	тонн				
РАЗДЕЛ 15 НЕДРАГОЦЕННЫЕ МЕТАЛЛЫ И ИЗДЕЛИЯ ИЗ НИХ						
Винты, болты, гайки, глухари,	7318	тонн			0	9
РАЗДЕЛ 16 МАШИНЫ, ОБОРУДОВАНИЕ И ЗАПЧАСТИ						
Части, предназначенные	8409	штук			0	1
Трансформаторы электрические	8504	штук			0	2
Первичные элементы и первичные батареи:	8506	тонн			5	14
Электрооборудование для зажигания	8511	тонн			0	1
Аппаратура радиолокационная	8526	тонн			0	2
РАЗДЕЛ 17 СРЕДСТВА НАЗЕМНОГО, ВОЗДУШНОГО И ВОДНОГО ТРАНСПОРТА						
Автомобили легковые	8703	штук			342	1884
Летательные аппараты прочие	8802	штук	13	5265		
Части летательных аппаратов товарной	8803	тонн	0	2	0	0
РАЗДЕЛ 18 ПРИБОРЫ И АППАРАТЫ ОПТИЧЕСКИЕ, ЧАСЫ						
Приборы и инструменты топографические и др.	9015	тонн			3	476
Линзы, призмы,	9022	тонн			0	4

ЭКСПОРТ И ИМПОРТ ТОВАРОВ
за 2019 год по КОСТА-РИКЕ

	Код ТН ВЭД	ед. изм.	ЭКСПОРТ		ИМПОРТ	
			кол-во	тыс. долл. США	кол-во	тыс. долл. США
ВСЕГО						70,0
из них:						
РАЗДЕЛ 2 ПРОДУКТЫ РАСТИТЕЛЬНОГО ПРОИСХОЖДЕНИЯ						
Финики, инжир, ананасы	0804	тонн				

ЭКСПОРТ И ИМПОРТ ТОВАРОВ
за 2019 год по КОЛУМБИИ

	Код ТН ВЭД	ед. изм.	ЭКСПОРТ		ИМПОРТ	
			КОЛ-ВО	ТЫС. ДОЛЛ. США	КОЛ-ВО	ТЫС. ДОЛЛ. США
ВСЕГО						42,5

из них:

РАЗДЕЛ 2 ПРОДУКТЫ РАСТИТЕЛЬНОГО ПРОИСХОЖДЕНИЯ

Срезанные цветы и бутоны	0603	тонн			9	42
--------------------------	------	------	--	--	---	----

ЭКСПОРТ И ИМПОРТ ТОВАРОВ
за 2019 год по МЕКСИКЕ

	Код ТН ВЭД	ед. изм.	ЭКСПОРТ		ИМПОРТ	
			КОЛ-ВО	ТЫС. ДОЛЛ. США	КОЛ-ВО	ТЫС. ДОЛЛ. США
ВСЕГО						434,2

из них:

РАЗДЕЛ 3

Масло оливковое и его фракции,	1509	тонн			1	4
--------------------------------	------	------	--	--	---	---

РАЗДЕЛ 4 ГОТОВЫЕ ПИЩЕВЫЕ ПРОДУКТЫ

Масло оливковое и его фракции,	2009	тонн			1	1
Воды, включая минеральные	2202	тонн			4	5
Пиво	2203	тонн			7	16
Спирт этиловый менее 80 об. %	2208	тонн			4	23

РАЗДЕЛ 5 МИНЕРАЛЬНЫЕ ПРОДУКТЫ

Нефтепродукты	2710	тонн				
---------------	------	------	--	--	--	--

РАЗДЕЛ 6 ПРОДУКЦИЯ ХИМИЧЕСКОЙ ПРОМЫШЛЕННОСТИ

Лекарственные средства расфасованные	3004	тонн			1	4
--------------------------------------	------	------	--	--	---	---

РАЗДЕЛ 7 ПЛАСТМАССЫ И ИЗДЕЛИЯ ИЗ НИХ

Изделия прочие из пластмасс	3926	тонн			0	17
Прочие изделия из резины	4016	тонн			0	3

РАЗДЕЛ 15 НЕДРАГОЦЕННЫЕ МЕТАЛЛЫ И ИЗДЕЛИЯ ИЗ НИХ

Инструменты ручные	8205	тонн				
--------------------	------	------	--	--	--	--

РАЗДЕЛ 16 МАШИНЫ, ОБОРУДОВАНИЕ И ЗАПЧАСТИ

Части для двигателей товарной позиции

8407 или 8408	8409	тонн			0	5
Насосы жидкостные	8413	штук			0	2
Насосы воздушные или вакуумные	8414	штук			0	6
Центрифуги, агрегаты для очистки	8421	тонн			1	17
Вычислительные машины и их блоки	8471	тонн			0	12

	Код ТН ВЭД	ед. изм.	ЭКСПОРТ		ИМПОРТ	
			кол-во	тыс. долл. США	кол-во	тыс. долл. США
Краны, клапаны для трубопроводов, котлов	8481	тонн			0	2
Валы трансмиссионные и кривошипы	8483	тонн			0	1
Части, предназначенные	8503	тонн			0	6
Электрооборудование для двигателей внутреннего сгорания	8511	тонн			0	1
Аппараты телефонные или телеграфные	8517	тонн			0	14
Микрофоны, громкоговорители и др.	8518	тонн				
Электрооборудование звуковое	8531	тонн			0	1
Пульты, панели, консоли, распределительные щиты	8537	тонн			0	5
Машины электрические и аппаратура	8543	тонн			0	162
Провода изолированные, кабели	8544	тонн			0	1
Электроды угольные, угольные щетки	8545	тонн			0	4
РАЗДЕЛ 17 СРЕДСТВА НАЗЕМНОГО, ВОЗДУШНОГО И ВОДНОГО ТРАНСПОРТА						
Моторные транспортные	8704	штук			13	97
З/ч для автомобилей	8708	тонн			0	19
РАЗДЕЛ 18 ПРИБОРЫ И АППАРАТЫ ОПТИЧЕСКИЕ, ЧАСЫ						
Приборы для измерения давления жидкостей или газов	9026	тонн			0	1
Измерительные или контрольные приборы	9031	тонн			0	1

ЭКСПОРТ И ИМПОРТ ТОВАРОВ
за 2019 год по ПАНАМЕ

	Код ТН ВЭД	ед. изм.	ЭКСПОРТ		ИМПОРТ	
			кол-во	тыс. долл. США	кол-во	тыс. долл. США
ВСЕГО				0,0		0,0
из них:						
РАЗДЕЛ 2 ПРОДУКТЫ РАСТИТЕЛЬНОГО ПРОИСХОЖДЕНИЯ						
Бананы	0803	тонн				

ЭКСПОРТ И ИМПОРТ ТОВАРОВ
за 2019 год по ПУЭРТО-РИКО

	Код ТН ВЭД	ед. ИЗМ.	ЭКСПОРТ		ИМПОРТ	
			КОЛ-ВО	тыс. ДОЛЛ. США	КОЛ-ВО	тыс. ДОЛЛ. США
ВСЕГО						11,9
из них:						
РАЗДЕЛ 4 ГОТОВЫЕ ПИЩЕВЫЕ ПРОДУКТЫ						
Спирт этиловый менее 80 об. %	2208	тонн			1	12

ЭКСПОРТ И ИМПОРТ ТОВАРОВ
за 2019 год по США

	Код ТН ВЭД	ед. ИЗМ.	ЭКСПОРТ		ИМПОРТ	
			КОЛ-ВО	тыс. ДОЛЛ. США	КОЛ-ВО	тыс. ДОЛЛ. США
ВСЕГО				1145,9		44359,8
из них:						
РАЗДЕЛ 1 ЖИВЫЕ ЖИВОТНЫЕ И ПРОДУКТЫ ЖИВОТНОГО ПРОИСХОЖДЕНИЯ						
Мясо домашней птицы	0207	тонн	115	199	14912	26178
РАЗДЕЛ 2 ПРОДУКТЫ РАСТИТЕЛЬНОГО ПРОИСХОЖДЕНИЯ						
Прочие живые растения	0602	тонн				
Бобовые овощи,	0708	тонн			3	1
Виноград	0806	тонн	0	1		
Плоды сушеные	0813	тонн	60	188		
Семена аниса, бадьяна,	0909	тонн	0	2		
Имбирь, шафран и др.	0910	тонн	1	2		
Рис	1006	тонн	48	64		
Крахмал, инулин	1108	тонн			3	2
Соевые бобы	1201	тонн			2	5
Семена и плоды	1207	тонн			0	0
Семена для посева	1209	тонн			0	1
Плоды рожкового дерева, косточки и ядра плодов	1212	тонн	3	4		
РАЗДЕЛ 3 ЖИРЫ И МАСЛА ЖИВОТНОГО ИЛИ РАСТИТЕЛЬНОГО ПРОИСХОЖДЕНИЯ						
Прочие масла и их фракции	1510	тонн	19	22		
Прочие жиры и растительные масла	1515	тонн	5	6		
РАЗДЕЛ 4 ГОТОВЫЕ ПИЩЕВЫЕ ПРОДУКТЫ						
Готовая или консервированная рыба	1604	тонн			0	1
Прочие виды сахара	1702	тонн			6	8
Кондитерские изделия из сахара	1704	тонн			0	0
Шоколад	1806	тонн			0	1
Овощи, фрукты,	2001	тонн	20	11		

	Код ТН ВЭД	ед. изм.	ЭКСПОРТ		ИМПОРТ	
			кол-во	тыс. долл. США	кол-во	тыс. долл. США
Фрукты, орехи и прочие	2008	тонн	1	1	0	0
Супы и бульоны, готовые и заготовки	2104	тонн			38	111
Прочие пищевые продукты	2106	тонн			2	6
Спирт этиловый менее 80 об. %	2208	тонн			9	130
РАЗДЕЛ 5 МИНЕРАЛЬНЫЕ ПРОДУКТЫ						
Нефтепродукты	2710	тонн			0	12
РАЗДЕЛ 6 ПРОДУКЦИЯ ХИМИЧЕСКОЙ ПРОМЫШЛЕННОСТИ						
Спирты ациклические	2905	тонн			2	2
Кислоты ациклические ненасыщенные	2916	тонн			3	28
Кислоты карбоновые и др.	2918	тонн			33	53
Соединения гетероциклические	2932	тонн			0	3
Соединения гетероциклические прочие	2934	тонн			0	1
Провитамины и витамины	2936	тонн			1	6
Железы и прочие органы	3001	тонн			0	1
Кровь, кровь животных для медицинских целей	3002	тонн			0	2
Лекарственные средства не расфасованные	3003	тонн			0	1
Лекарственные средства расфасованные	3004	тонн			2	8
Вата, марля, бинты и аналогичные изделия	3005	тонн			1	17
Синтетические красящие вещества	3204	тонн			2	60
Краски художественные	3213	тонн			0	0
Замазки стекольная и садовая	3214	тонн			0	3
Смеси душистые для производства напитков	3302	тонн			163	1727
Духи и туалетная вода	3303	тонн			0	5
Косметические средства	3304	тонн			0	4
Средства для волос	3305	тонн			0	3
Средства для бритья, дезодоранты	3307	тонн			6	70
Мыло	3401	тонн			2	1
Вещества и средства чистящие	3402	тонн			7	115
Готовые клеи	3506	тонн			1	1
Фотопластинки и фото пленки плоские	3701	тонн			0	1
Фотохимикаты	3707	тонн			0	1
Антидетонаторы, антиоксиданты	3811	тонн			0	6
Среды культуральные для выращивания микроорганизмов	3821	тонн			0	27
Реагенты диагностические или лабораторные	3822	тонн			2	257
Промышленные монокарбоновые жирные кислоты	3823	тонн			0	3
РАЗДЕЛ 7 ПЛАСТМАССЫ И ИЗДЕЛИЯ ИЗ НИХ						
Полимеры винилхлорида или прочих	3904	тонн			0	17

	Код ТН ВЭД	ед. изм.	ЭКСПОРТ		ИМПОРТ	
			КОЛ-ВО	тыс. долл. США	КОЛ-ВО	тыс. долл. США
Трубы, трубки из пластмасс	3917	тонн			0	2
Покрытия для пола из пластмасс	3918	тонн			0	5
Плиты, листы, полоса из полимерных материалов	3919	тонн			0	3
Плиты из полимерных материалов неармированные	3920	тонн			0	1
Изделия для упаковки товаров из пластмасс	3923	тонн	0	0	0	2
Посуда столовая из пластмасс	3924	тонн			0	0
Изделия прочие из пластмасс	3926	тонн			3	39
Трубы, шланги, рукава из резины	4009	тонн			0	3
Ленты транспортерные или ремни приводные	4010	тонн			0	3
Шины и покрышки пневматические резиновые новые:	4011	тонн			0	4
Одежда и принадлежности к одежде	4015	тонн			0	1
Прочие изделия из резины	4016	тонн			0	17
РАЗДЕЛ 8 КОЖЕВЕННОЕ СЫРЬЕ, КОЖА						
Саквояжи, чемоданы, дорожные сумки	4202	тонн			1	10
РАЗДЕЛ 9 ДРЕВЕСИНА И ИЗДЕЛИЯ ИЗ ДРЕВЕСИНЫ						
Тара из древесины	4415	тонн	1	0		
РАЗДЕЛ 10 БУМАГА И КАРТОН, ИЗДЕЛИЯ ИЗ НИХ						
Целлюлоза древесная, натронная или сульфатная	4703	тонн			10	13
Бумага и картон немелованные прочие	4805	тонн			0	1
Целлюлоза древесная, натронная или сульфатная	4811	тонн			0	1
Бумага туалетная	4818	тонн			0	2
Журналы, бухгалтерские книги, блокноты	4820	тонн			3	3
Ярлыки и этикетки из бумаги	4821	тонн			0	1
Бумага, картон прочие	4823	тонн			0	3
Книги-картинки для рисования, для раскрашивания	4903	тонн			0	1
Прочая печатная продукция	4911	тонн	0	0	0	1
РАЗДЕЛ 11 ТЕКСТИЛЬНЫЕ МАТЕРИАЛЫ И ТЕКСТИЛЬНЫЕ ИЗДЕЛИЯ						
Нити искусственные	5403	тонн			72	105
Ярлыки, эмблемы	5807	тонн			0	1
Майки и изделия трикотажные	6109	штук			2	1
Колготы, чулки, носки	6115	штук			0	1
Майки и нательные фуфайки	6208	тонн			1	2
Детская одежда и принадлежности к ней	6209	тонн			4	20

	Код ТН ВЭД	ед. изм.	ЭКСПОРТ		ИМПОРТ	
			КОЛ-ВО	тыс. долл. США	КОЛ-ВО	тыс. долл. США
Одеяла и пледы дорожные	6301	тонн			1	2
Бельё постельное, столовое и прочее	6302	тонн			4	2
Изделия декоративные прочие	6304	тонн			3	11
Готовые изделия прочие	6307	тонн			0	3
Одежда и изделия, бывшие в употреблении	6309	тонн			31	28
РАЗДЕЛ 12 ОБУВЬ, ГОЛОВНЫЕ УБОРЫ						
Другие виды обуви из резины	6402	пар			1	0
Обувь на подошве из резины,	6404	пар			1	0
Шляпы и прочие головные уборы	6505	тонн			0	3
РАЗДЕЛ 13 ИЗДЕЛИЯ ИЗ КАМНЯ ИЛИ АНАЛОГИЧНЫХ МАТЕРИАЛОВ						
Посуда столовая и др. из керамики	6912	тонн	1	1		
Посуда стеклянная для лабораторных целей	7017	тонн			0	3
Стекловолокно и изделия из него	7019	тонн			0	3
РАЗДЕЛ 15 НЕДРАГОЦЕННЫЕ МЕТАЛЛЫ И ИЗДЕЛИЯ ИЗ НИХ						
Фитинги для труб из ч/м	7307	тонн			0	0
Скрученная проволока,	7312	тонн			0	1
Винты, болты, гайки, глухари, шайбы из ч/м	7318	тонн			0	25
Пружины из ч/м	7320	тонн			0	1
Изделия прочие из ч/м	7326	тонн			0	1
Трубы и трубки алюминиевые	7608	тонн			0	9
Инструмент ручной для сельского хозяйства	8201	тонн			0	1
Ключи гаечные ручные	8204	тонн			0	3
Инструменты ручные	8205	тонн			0	1
Инструмент сменный ручной с механическим приводом	8207	тонн			0	31
Бритвы и лезвия для них	8212	тонн			3	0
Изделия режущие прочие	8214	тонн			1	1
Ложки, вилки, половники,	8215	тонн			0	1
Замки висячие и врезные из недрагоценных металлов	8301	тонн			0	4
Крепежная арматура из недрагоценных металлов	8302	тонн			0	9
РАЗДЕЛ 16 МАШИНЫ, ОБОРУДОВАНИЕ И ЗАПЧАСТИ						
Части для двигателей товарной позиции 8407 или 8408	8409	тонн			0	2
Турбины гидравлические	8410	тонн			1	9
Двигатели и силовые установки прочие	8412	тонн			0	5
Насосы жидкостные	8413	штук			1	67

	Код ТН ВЭД	ед. изм.	ЭКСПОРТ		ИМПОРТ	
			КОЛ-ВО	тыс. долл. США	КОЛ-ВО	тыс. долл. США
Насосы воздушные или вакуумные	8414	штук			0	13
Установки для кондиционирования воздуха	8415	штук			0	4
Холодильники, морозильники	8418	штук			9	10
Машины, оборудование промышленное для обработки материалов	8419	тонн			0	8
Каландры или другие валковые машины	8420	тонн			1	89
Центрифуги, агрегаты для очистки	8421	тонн	0	1		
Оборудование для взвешивания	8423	тонн			0	3
Механические устройства для разбрызгивания жидкостей или порошков	8424	штук	0	0	0	50
Тали подъемные и подъемники, домкраты	8425	штук			0	8
Бульдозеры самоходные	8429	штук			131	267
Части для подъемно-транспортного оборудования	8431	тонн			2	30
Машины сельскохозяйственные	8432	тонн			2	12
Оборудование для промышленного	8438	тонн			0	9
Оборудование печатное	8443	тонн			0	0
Станы металлопрокатные и валки для них:	8455	тонн			0	17
Инструменты ручные	8467	тонн			0	7
Калькуляторы и др.	8470	тонн			0	4
Вычислительные машины и их блоки	8471	тонн	1	249	0	141
Оборудование конторское	8472	тонн			0	0
Части для пишущих машин и вычислительной техники	8473	тонн	0	9	0	0
Оборудование для сортировки	8474	тонн			29	311
Машины и оборудование специального назначения	8479	тонн			0	13
Краны, клапаны для трубопроводов, котлов	8481	тонн	0	4	0	28
Подшипники шариковые, роликовые	8482	тонн			0	2
Валы трансмиссионные и кривошипы	8483	тонн			0	4
Прокладки из листового металла	8484	тонн			0	2
Части оборудования, не имеющие электрических соединений	8487	тонн			0	6
Двигатели и генераторы электрические	8501	тонн			0	3
Трансформаторы электрические	8504	штук	0	8	0	17
Электромагниты; постоянные магниты	8505	тонн			0	1
Аккумуляторы электрические	8507	тонн			1	160
Электрооборудование для двигателей внутреннего сгорания	8511	тонн	0	0	0	21
Оборудование электроосветительное	8512	тонн			0	0
Фонари портативные электрические	8513	тонн			1	6

	Код ТН ВЭД	ед. изм.	ЭКСПОРТ		ИМПОРТ	
			кол-во	тыс. долл. США	кол-во	тыс. долл. США
Водонагреватели электрические	8516	тонн			0	2
Аппараты телефонные или телеграфные	8517	тонн	1	274	0	18
Носители для записи звука	8523	тонн			0	8
Аппаратура, передающая для радиотелефонной связи	8525	тонн			0	2
Аппаратура радиолокационная	8526	тонн			0	1
Аппаратура приемная для радиовещания	8527	тонн			0	20
З/ч для теле- радиоаппаратуры	8529	тонн	0	1		
Электрооборудование звуковое	8531	тонн			0	52
Аппаратура электрическая для коммутации	8535	тонн			0	7
Аппаратура электрическая для коммутации не более 1000 В	8536	тонн	0	2	0	30
Пульты, панели, консоли, распределительные щиты	8537	тонн	0	9	2	124
Лампы накаливания электрические и др.	8539	тонн			0	5
Диоды, транзисторы	8541	тонн			0	3
Схемы электронные интегральные:	8542	тонн			0	13
Провода изолированные, кабели	8544	тонн	0	0	0	7
РАЗДЕЛ 17 СРЕДСТВА НАЗЕМНОГО, ВОЗДУШНОГО И ВОДНОГО ТРАНСПОРТА						
Части железнодорожных	8607	штук			0	8
Контейнеры	8609	штук			40	16
Тракторы	8701	штук			0	10
Автомобили легковые	8703	штук	3	25	1926	9604
Автомобили грузовые	8704	штук			2	8
З/ч для автомобилей	8708	тонн			3	251
Мотоциклы	8711	штук			1	8
Коляски для людей	8713	штук			5	3
Прицепы и полуприцепы	8716	штук			0	1
Части летательных аппаратов	8803	тонн	1	33	1	188
Яхты и прочие плавучие средства для отдыха	8903	тонн			1	7
Плавучие конструкции	8907	тонн	0	2	0	16
РАЗДЕЛ 18 ПРИБОРЫ И АППАРАТЫ ОПТИЧЕСКИЕ, ЧАСЫ						
Очки	9004	тонн			0	1
Приборы и инструменты топографические	9015	тонн	0	26	4	565
Приборы и устройства для медицины	9018	тонн			4	204
Устройства для механотерапии	9019	тонн			0	4
Аппаратура дыхательная, прочая	9020	тонн			0	8
Аппаратура медицинская	9021	тонн			0	80
Аппаратура, основанная на использовании рентгеновского излучения	9022	тонн			5	30

	Код ТН ВЭД	ед. изм.	ЭКСПОРТ		ИМПОРТ	
			кол-во	тыс. долл. США	кол-во	тыс. долл. США
Приборы, аппаратура и модели, предназначенные для демонстрационных	9023	тонн			1	100
Ареометры и аналогичные приборы	9025	тонн			0	9
Приборы для измерения давления жидкостей или газов	9026	тонн			0	24
Приборы для физического и химического анализа	9027	тонн			1	376
Счетчики числа оборотов	9029	тонн			0	5
Осциллографы	9030	тонн			13	1665
Измерительные или контрольные приборы	9031	тонн			0	3
Приборы и аппаратура для автоматического регулирования	9032	тонн			0	14
РАЗДЕЛ 20 РАЗНЫЕ ПРОМЫШЛЕННЫЕ ТОВАРЫ						
Мебель для сидения	9401	тонн			0	18
Мебель медицинская	9402	тонн			0	0
Мебель прочая и её части	9403	тонн	1	1		
Основы матрацные и пр.	9404	тонн	0	0	0	0
Лампы и осветительное оборудование	9405	тонн			0	0
Игрушки прочие	9503	тонн			10	14
Снаряды и инвентарь для занятий физкультурой	9506	тонн			4	15
Метлы и щетки	9603	тонн			3	5
Наборы дорожные,	9605	тонн			1	0
Пуговицы, кнопки,	9606	тонн			11	15
Ручки шариковые	9608	тонн				
Карандаши, мелки для письма	9609	тонн			23	6
Штемпели для датирования	9611	тонн			0	4
Ленты для пишущих машинок	9612	тонн			0	2
Расчески, гребни, зажимы	9615	тонн			3	5
Аэрозоли ароматические	9616	тонн			0	2
РАЗДЕЛ 21 ПРОИЗВЕДЕНИЯ ИСКУССТВА						
Картины, рисунки и др.	9701	тонн				

ЭКСПОРТ И ИМПОРТ ТОВАРОВ
за 2019 год по ЭКВАДОРУ

	Код ТН ВЭД	ед. изм.	ЭКСПОРТ		ИМПОРТ		
			КОЛ-ВО	ТЫС. ДОЛЛ. США	КОЛ-ВО	ТЫС. ДОЛЛ. США	
ВСЕГО						8272,7	
			из них:				
РАЗДЕЛ 2 ПРОДУКТЫ РАСТИТЕЛЬНОГО ПРОИСХОЖДЕНИЯ							
Срезанные цветы и бутоны	0603	тонн			30	152	
Бананы	0803	тонн			11394	8100	
Финики, инжир, ананасы	0804	тонн					
Цитрусовые плоды	0805	тонн			20	20	
РАЗДЕЛ 7 ПЛАСТМАССЫ И ИЗДЕЛИЯ ИЗ НИХ							
Трубы, шланги, рукава из резины	4009	тонн					
РАЗДЕЛ 15 НЕДРАГОЦЕННЫЕ МЕТАЛЛЫ И ИЗДЕЛИЯ ИЗ НИХ							
Фитинги для труб из ч/м	7307	тонн					

ЭКСПОРТ И ИМПОРТ ТОВАРОВ
за 2019 год по ЯМАЙКЕ

	Код ТН ВЭД	ед. изм.	ЭКСПОРТ		ИМПОРТ		
			КОЛ-ВО	ТЫС. ДОЛЛ. США	КОЛ-ВО	ТЫС. ДОЛЛ. США	
ВСЕГО						1,2	
			из них:				
РАЗДЕЛ 4 ГОТОВЫЕ ПИЩЕВЫЕ ПРОДУКТЫ							
Спирт этиловый менее 80 об. %	2208	тонн			0	1	

СТРАНЫ АФРИКИ

ЭКСПОРТ И ИМПОРТ ТОВАРОВ

за 2019 год по ГАНЕ

	Код ТН ВЭД	ед. изм.	ЭКСПОРТ		ИМПОРТ	
			КОЛ-ВО	тыс. долл. США	КОЛ-ВО	тыс. долл. США

ВСЕГО

из них:

РАЗДЕЛ 4 ГОТОВЫЕ ПИЩЕВЫЕ ПРОДУКТЫ

Какао-порошок без добавления 1805 тонн

РАЗДЕЛ 9 ДРЕВЕСИНА И ИЗДЕЛИЯ ИЗ ДРЕВЕСИНЫ

Лесоматериалы распиленные, строганные 4407 тонн

ЭКСПОРТ И ИМПОРТ ТОВАРОВ

за 2019 год по ЕГИПТУ

	Код ТН ВЭД	ед. изм.	ЭКСПОРТ		ИМПОРТ	
			КОЛ-ВО	тыс. долл. США	КОЛ-ВО	тыс. долл. США

ВСЕГО

57,6

476,4

из них:

РАЗДЕЛ 1

Кишки, пузыри и желудки животных 0504 тонн 47 | 57,6

РАЗДЕЛ 2 ПРОДУКТЫ РАСТИТЕЛЬНОГО ПРОИСХОЖДЕНИЯ

Цитрусовые плоды 0805 тонн 129 136

РАЗДЕЛ 3 ЖИРЫ И МАСЛА ЖИВОТНОГО ИЛИ РАСТИТЕЛЬНОГО ПРОИСХОЖДЕНИЯ

Прочие жиры и растительные масла 1515 тонн

Хлеб, мучные кондитерские изделия 1905 тонн 39 55

РАЗДЕЛ 4 ГОТОВЫЕ ПИЩЕВЫЕ ПРОДУКТЫ

Продукты для приготовления соусов 2103 тонн

РАЗДЕЛ 6 ПРОДУКЦИЯ ХИМИЧЕСКОЙ ПРОМЫШЛЕННОСТИ

Лекарственные средства расфасованные 3004 тонн 0 12

Средства для гигиены полости рта или
зубов, 3306 тонн 0 2

Мыло 3401 тонн 41 99

Вещества и средства чистящие 3402 тонн

Продукты и препараты химические 3824 тонн

РАЗДЕЛ 7 ПЛАСТМАССЫ И ИЗДЕЛИЯ ИЗ НИХ

Изделия прочие из пластмасс 3926 тонн

Шины пневматические, новые 4011 тонн

РАЗДЕЛ 8 КОЖЕВЕННОЕ СЫРЬЕ, КОЖА

	Код ТН ВЭД	ед. изм.	ЭКСПОРТ		ИМПОРТ	
			кол-во	тыс. долл. США	кол-во	тыс. долл. США
Саквояжи, чемоданы, дорожные сумки	4202	тонн				
РАЗДЕЛ 10 БУМАГА И КАРТОН, ИЗДЕЛИЯ ИЗ НИХ						
Журналы, бухгалтерские книги, блокноты	4820	тонн				
РАЗДЕЛ 11 ТЕКСТИЛЬНЫЕ МАТЕРИАЛЫ И ТЕКСТИЛЬНЫЕ ИЗДЕЛИЯ						
Нитки хлопчатобумажные	5204	тонн			6	99
Белье нижнее мужское трикотажное	6107	штук				
Комбинации, нижние юбки, трусы,	6108	штук			0	1
Костюмы, комплекты, пиджаки	6203	штук			0	1
Костюмы, жакеты, платья, юбки женские	6204	штук			0	6
Блузки, рубашки женские	6206	штук				
Перчатки, варежки и митенки	6216	тонн				
РАЗДЕЛ 16 МАШИНЫ, ОБОРУДОВАНИЕ И ЗАПЧАСТИ						
Аппаратура приемная для телевизионной связи	8528	тонн				
З/ч для теле- радиоаппаратуры	8529	тонн				
РАЗДЕЛ 17 СРЕДСТВА НАЗЕМНОГО, ВОЗДУШНОГО И ВОДНОГО ТРАНСПОРТА						
З/ч для автомобилей	8708	тонн				
РАЗДЕЛ 18 ПРИБОРЫ И АППАРАТЫ ОПТИЧЕСКИЕ, ЧАСЫ						
Устройства на жидких кристаллах	9013	тонн				
Приборы и устройства	9032	тонн			0	4
РАЗДЕЛ 20 РАЗНЫЕ ПРОМЫШЛЕННЫЕ ТОВАРЫ						
Мебель прочая и её части	9403	тонн				
Манекены для портных	9619	тонн			28	61

**ЭКСПОРТ И ИМПОРТ ТОВАРОВ
за 2018 год по КАМБОДЖУ**

	Код ТН ВЭД	ед. изм.	ЭКСПОРТ		ИМПОРТ	
			кол-во	тыс. долл. США	кол-во	тыс. долл. США
ВСЕГО					25	2,0

из них:

РАЗДЕЛ 8 КОЖЕВЕННОЕ СЫРЬЕ, КОЖА

Саквояжи, чемоданы, дорожные сумки	4202	тонн			0	2
------------------------------------	------	------	--	--	---	---

РАЗДЕЛ 11 ТЕКСТИЛЬНЫЕ МАТЕРИАЛЫ И ТЕКСТИЛЬНЫЕ ИЗДЕЛИЯ

Сорочки и рубашки трикотажные мужские	6105	штук			0	0
Майки и изделия трикотажные	6109	штук			0	1
Костюмы спортивные трикотажные	6112	штук			0	1

РАЗДЕЛ 12 ОБУВЬ, ГОЛОВНЫЕ УБОРЫ

	Код ТН ВЭД	ед. изм.	ЭКСПОРТ		ИМПОРТ	
			кол-во	тыс. долл. США	кол-во	тыс. долл. США
Шляпы и прочие головные уборы трикотажные	6505	тонн				
РАЗДЕЛ 15 НЕДРАГОЦЕННЫЕ МЕТАЛЛЫ И ИЗДЕЛИЯ ИЗ НИХ						
Изделия столовые, кухонные и др. из ч/м	7323	тонн				
РАЗДЕЛ 17						
Автомобили легковые и прочие моторные	8703	штук	2	25		
РАЗДЕЛ 18 ПРИБОРЫ И АППАРАТЫ ОПТИЧЕСКИЕ, ЧАСЫ						
Очки	9004	тонн				
РАЗДЕЛ 20 РАЗНЫЕ ПРОМЫШЛЕННЫЕ ТОВАРЫ						
Снаряды и инвентарь для занятий физкультурой	9506	тонн				

**ЭКСПОРТ И ИМПОРТ ТОВАРОВ
за 2019 год по МАВРИКИЙ**

	Код ТН ВЭД	ед. изм.	ЭКСПОРТ		ИМПОРТ	
			кол-во	тыс. долл. США	кол-во	тыс. долл. США

ВСЕГО

из них:

РАЗДЕЛ 10 БУМАГА И КАРТОН, ИЗДЕЛИЯ ИЗ НИХ

Прочая печатная продукция 4911 тонн

РАЗДЕЛ 18 ПРИБОРЫ И АППАРАТЫ ОПТИЧЕСКИЕ, ЧАСЫ

Приборы и устройства для медицины 9018 тонн

**ЭКСПОРТ И ИМПОРТ ТОВАРОВ
за 2019 год по МАРОККО**

	Код ТН ВЭД	ед. изм.	ЭКСПОРТ		ИМПОРТ	
			кол-во	тыс. долл. США	кол-во	тыс. долл. США

ВСЕГО

87,8

из них:

РАЗДЕЛ 2 ПРОДУКТЫ РАСТИТЕЛЬНОГО ПРОИСХОЖДЕНИЯ

Цитрусовые плоды 0805 тонн 24 21

РАЗДЕЛ 3 ЖИРЫ И МАСЛА ЖИВОТНОГО ИЛИ РАСТИТЕЛЬНОГО ПРОИСХОЖДЕНИЯ

Масло подсолнечное или хлопковое 1512 тонн

РАЗДЕЛ 6 ПРОДУКЦИЯ ХИМИЧЕСКОЙ ПРОМЫШЛЕННОСТИ

	Код ТН ВЭД	ед. изм.	ЭКСПОРТ		ИМПОРТ	
			КОЛ-ВО	ТЫС. ДОЛЛ. США	КОЛ-ВО	ТЫС. ДОЛЛ. США
Средства для волос	3305	тонн			20	63
РАЗДЕЛ 7 ПЛАСТМАССЫ И ИЗДЕЛИЯ ИЗ НИХ						
Изделия прочие из пластмасс	3926	тонн				
РАЗДЕЛ 11 ТЕКСТИЛЬНЫЕ МАТЕРИАЛЫ И ТЕКСТИЛЬНЫЕ ИЗДЕЛИЯ						
Белье нижнее женское трикотажное	6108	штук			0	1
Бюстгальтеры, пояса, корсеты и др.	6212	штук			0	2
	8536	тонн			0	1

ЭКСПОРТ И ИМПОРТ ТОВАРОВ

за 2019 год по ТУНИСУ

	Код ТН ВЭД	ед. изм.	ЭКСПОРТ		ИМПОРТ	
			КОЛ-ВО	ТЫС. ДОЛЛ. США	КОЛ-ВО	ТЫС. ДОЛЛ. США
ВСЕГО						8,0

из них:

РАЗДЕЛ 4 ГОТОВЫЕ ПИЩЕВЫЕ ПРОДУКТЫ

Спирт этиловый менее 80 об. % 2208 тонн

РАЗДЕЛ 6 ПРОДУКЦИЯ ХИМИЧЕСКОЙ ПРОМЫШЛЕННОСТИ

Реагенты диагностические или лабораторные

3822 тонн 0 7

РАЗДЕЛ 7 ПЛАСТМАССЫ И ИЗДЕЛИЯ ИЗ НИХ

Изделия прочие из пластмасс 3926 тонн

РАЗДЕЛ 11 ТЕКСТИЛЬНЫЕ МАТЕРИАЛЫ И ТЕКСТИЛЬНЫЕ ИЗДЕЛИЯ

Блузки, рубашки трикотажные женские 6106 штук

Майки и изделия трикотажные 6109 штук

Костюмы, пиджаки, брюки мужские 6203 штук

Костюмы, жакеты, платья, юбки женские 6204 штук

Рубашки мужские 6205 штук

Майки, трусы, пижамы мужские 6207 тонн

Костюмы спортивные 6211 тонн

РАЗДЕЛ 16 МАШИНЫ, ОБОРУДОВАНИЕ И ЗАПЧАСТИ

Центрифуги, агрегаты для очистки 8421 тонн

Трансформаторы электрические 8504 штук

Аппаратура электрическая для коммутации не более 1000 В 8536 тонн

РАЗДЕЛ 17 СРЕДСТВА НАЗЕМНОГО, ВОЗДУШНОГО И ВОДНОГО ТРАНСПОРТА

З/ч для автомобилей 8708 тонн

РАЗДЕЛ 20 РАЗНЫЕ ПРОМЫШЛЕННЫЕ ТОВАРЫ

Мебель прочая и её части 9403 тонн

	Код ТН ВЭД	ед. изм.	ЭКСПОРТ		ИМПОРТ	
			кол-во	тыс. долл. США	кол-во	тыс. долл. США
Лампы и осветительное оборудование	9405	тонн				

**ЭКСПОРТ И ИМПОРТ ТОВАРОВ
за 2019 год по ЮЖНОЙ АФРИКЕ**

	Код ТН ВЭД	ед. изм.	ЭКСПОРТ		ИМПОРТ	
			кол-во	тыс. долл. США	кол-во	тыс. долл. США
ВСЕГО						271,3
из них:						
РАЗДЕЛ 2 ПРОДУКТЫ РАСТИТЕЛЬНОГО ПРОИСХОЖДЕНИЯ						
Цитрусовые плоды	0805	тонн			186	179
Абрикосы, вишня и черешня	0809	тонн			45	48
РАЗДЕЛ 6 ПРОДУКЦИЯ ХИМИЧЕСКОЙ ПРОМЫШЛЕННОСТИ						
Лекарственные средства расфасованные	3004	тонн			2	39
Ваксы и кремы для обуви	3405	Тонн			0	1
Реагенты диагностические или лабораторные	3822	тонн			0	2
РАЗДЕЛ 7 ПЛАСТМАССЫ И ИЗДЕЛИЯ ИЗ НИХ						
Трубы, шланги, рукава из резины	4009	тонн				
РАЗДЕЛ 9 ДРЕВЕСИНА И ИЗДЕЛИЯ ИЗ ДРЕВЕСИНЫ						
Тара из древесины	4415	тонн				
РАЗДЕЛ 10 БУМАГА И КАРТОН, ИЗДЕЛИЯ ИЗ НИХ						
Бумага туалетная	4818	тонн				
РАЗДЕЛ 15 НЕДРАГОЦЕННЫЕ МЕТАЛЛЫ И ИЗДЕЛИЯ ИЗ НИХ						
Инструмент сменный ручной с механическим приводом	8207	тонн				
РАЗДЕЛ 16 МАШИНЫ, ОБОРУДОВАНИЕ И ЗАПЧАСТИ						
Части и принадлежности	8466	тонн			0	3
РАЗДЕЛ 17 СРЕДСТВА НАЗЕМНОГО, ВОЗДУШНОГО И ВОДНОГО ТРАНСПОРТА						
Автомобили легковые	8703	штук			2	6
РАЗДЕЛ 18 ПРИБОРЫ И АППАРАТЫ ОПТИЧЕСКИЕ, ЧАСЫ						
Приборы и устройства для медицины	9018	тонн				

СТРАНЫ АВСТРАЛИИ И ОКЕАНИИ
ЭКСПОРТ И ИМПОРТ ТОВАРОВ
за 2019 год по АВСТРАЛИИ

	Код ТН ВЭД	ед. ИЗМ.	ЭКСПОРТ		ИМПОРТ		
			КОЛ-ВО	ТЫС. ДОЛЛ. США	КОЛ-ВО	ТЫС. ДОЛЛ. США	
ВСЕГО						378,6	
			из них:				
РАЗДЕЛ 1 ЖИВЫЕ ЖИВОТНЫЕ И ПРОДУКТЫ ЖИВОТНОГО ПРОИСХОЖДЕНИЯ							
Мясо крупного рогатого скота, мороженое	0202	тонн					
РАЗДЕЛ 4 ГОТОВЫЕ ПИЩЕВЫЕ ПРОДУКТЫ							
Вина виноградные натуральные	2204	тонн			7	28	
Спирт этиловый неденатурированный	2208	тонн			0	1	
РАЗДЕЛ 6 ПРОДУКЦИЯ ХИМИЧЕСКОЙ ПРОМЫШЛЕННОСТИ							
Кровь человеческая; кровь животных	3002	тонн			0	11	
РАЗДЕЛ 7 ПЛАСТМАССЫ И ИЗДЕЛИЯ ИЗ НИХ							
Трубы, трубки из пластмасс	3917	тонн					
РАЗДЕЛ 15 НЕДРАГОЦЕННЫЕ МЕТАЛЛЫ И ИЗДЕЛИЯ ИЗ НИХ							
Винты, болты, гайки, глухари, шайбы из ч/м	7318	тонн					
РАЗДЕЛ 16 МАШИНЫ, ОБОРУДОВАНИЕ И ЗАПЧАСТИ							
Аппараты телефонные или телеграфные	8517	тонн			0	5	
РАЗДЕЛ 17 СРЕДСТВА НАЗЕМНОГО, ВОЗДУШНОГО И ВОДНОГО ТРАНСПОРТА							
Автомобили легковые	8703	штук			62	331	
Части и принадлежности моторных	8708	тонн			0	2	
РАЗДЕЛ 20 РАЗНЫЕ ПРОМЫШЛЕННЫЕ ТОВАРЫ							
Лампы и осветительное оборудование	9405	тонн					

ЭКСПОРТ И ИМПОРТ ТОВАРОВ
за 2019 год по НОВОЙ ЗЕЛАНДИИ

	Код ТН ВЭД	ед. ИЗМ.	ЭКСПОРТ		ИМПОРТ		
			КОЛ-ВО	ТЫС. ДОЛЛ. США	КОЛ-ВО	ТЫС. ДОЛЛ. США	
ВСЕГО						170,8	
			из них:				
РАЗДЕЛ 1 ЖИВЫЕ ЖИВОТНЫЕ И ПРОДУКТЫ ЖИВОТНОГО ПРОИСХОЖДЕНИЯ							
Сливочное масло	0405	тонн			64	164	
РАЗДЕЛ 2 ПРОДУКТЫ РАСТИТЕЛЬНОГО ПРОИСХОЖДЕНИЯ							
Чай	0902	тонн			5	7	

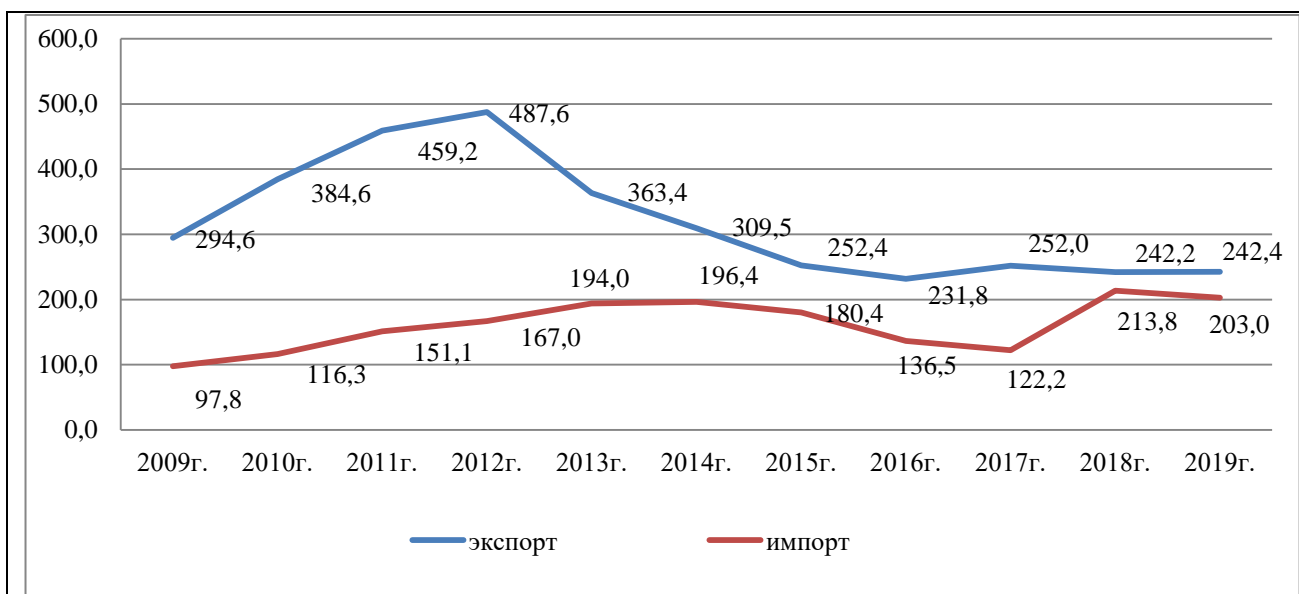
ЭКСПОРТНО - ИМПОРТНЫЕ ОПЕРАЦИИ МЕЖДУНАРОДНЫХ УСЛУГ

(тыс. долларов США)

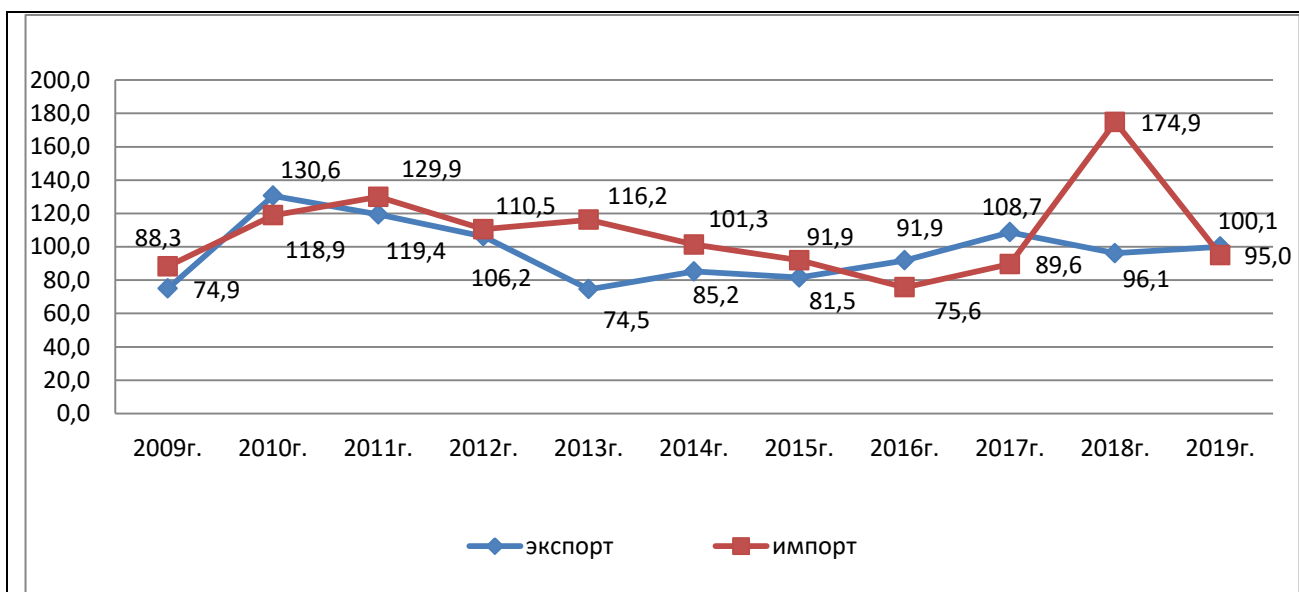
	2009г.	2010г.	2011г.	2012г.	2013г.	2014г.
Общий объем международных услуг	392367,8	500894,4	610358,8	654592,4	557343,4	505922,2
страны СНГ	167837,1	222162,6	327895,8	390613,9	346316,9	310858,9
страны остального мира	224530,7	278731,8	282463,0	263978,5	211026,5	195063,3
Экспорт	294572,1	384604,2	459244,0	487640,5	363379,3	309500,8
страны СНГ	121880,9	169816,0	250031,2	303659,1	251142,6	218273,1
страны остального мира	172691,2	214788,2	209212,8	183981,4	112236,7	91227,7
Импорт	97795,7	116290,2	151114,8	166951,9	193964,1	196421,4
страны СНГ	45956,2	52346,6	77864,6	86954,8	95174,3	92585,8
страны остального мира	51839,5	63943,6	73250,2	79997,1	98789,8	103835,6
Сальдо	196776,4	268314,0	308129,2	320688,7	169415,1	113079,3
страны СНГ	75924,7	117469,4	172166,6	216704,3	155968,3	125687,3
страны остального мира	120851,7	150844,6	135962,6	103984,4	13446,8	-12608,0

	2015г.	2016г.	2017г.	2018г.	2019г.	2019г. в % к 2018г.
Общий объем международных услуг	432817,4	368289,3	374232,9	456004,7	445378,2	97,7
страны СНГ	214887,7	203542,2	221981,1	249917,3	267435,1	107,0
страны остального мира	217929,7	164747,1	152251,8	206087,4	177943,1	86,3
Экспорт	252390,5	231825,0	252000,5	242233,9	242358,3	100,0
страны СНГ	149520,0	144451,1	163223,6	157804,1	171200,1	108,5
страны остального мира	102870,5	87373,9	88776,9	84429,8	71158,2	84,3
Импорт	180426,9	136464,3	122232,4	213770,8	203019,9	95,0
страны СНГ	65367,7	59091,1	58757,5	92113,2	96235,0	104,4
страны остального мира	115059,2	77373,2	63474,9	121657,6	106784,9	87,8
Сальдо	71963,6	95360,7	129768,1	28463,1	39338,4	x
страны СНГ	84152,3	85360,0	104466,1	65690,9	74965,1	x
страны остального мира	-12188,6	10000,7	25302,0	-37227,8	-35626,7	x

**Динамика экспорта, импорта международных услуг
(млн. долларов США)**



**Экспорт, импорт международных услуг
(в процентах к предыдущему году)**



ЭКСПОРТНО-ИМПОРТНЫЕ ОПЕРАЦИИ МЕЖДУНАРОДНЫХ УСЛУГ

(в процентах к итогу)

	2009г.	2010г.	2011г.	2012г.	2013г.	2014г.	2015г.	2016г.	2017г.	2018г.	2019г.
Общий объем международных услуг	100,0	100,0	100,0	100,0	100,0	100,0	100,0	100,0	100,0	100,0	100,0
страны СНГ	42,8	45,9	53,7	59,7	62,1	62,3	49,6	55,3	59,3	54,8	60,0
страны остального мира	57,2	54,1	46,3	40,3	37,9	37,7	50,4	44,7	40,7	45,2	40,0
Экспорт	100,0	100,0	100,0	100,0	100,0	100,0	100,0	100,0	100,0	100,0	100,0
страны СНГ	41,4	44,2	54,4	62,3	69,1	70,5	59,2	62,3	64,8	65,1	70,6
страны остального мира	58,6	55,8	45,6	37,7	30,9	29,5	40,8	37,7	35,2	34,9	29,4
Импорт	100,0	100,0	100,0	100,0	100,0	100,0	100,0	100,0	100,0	100,0	100,0
страны СНГ	47,0	45,0	51,5	52,1	49,1	47,1	36,2	43,3	48,1	43,1	47,4
страны остального мира	53,0	55,0	48,5	47,9	50,9	52,9	63,8	56,7	51,9	56,9	52,6

ЭКСПОРТ МЕЖДУНАРОДНЫХ УСЛУГ ПО СТРАНАМ ЗА 2015 – 2019 ГОДЫ

(тыс. долларов США)

	2015г.	2016г.	2017г.	2018г.	2019г.
Общий экспорт международных услуг	252390,5	231825,0	252000,5	242233,9	242358,3
в том числе:					
Страны СНГ	149520,0	144451,1	163223,6	157804,1	171200,1
Азербайджан	60,9	28,6	59,8	281,8	90,0
Армения	13,8	8,1	18,8	79,4	66,6
Беларусь	49,2	32,1	68,6	453,4	90,4
Казахстан	7789,3	8290,9	12473,1	11945,9	10376,81
Кыргызстан	1522,8	1620,2	1352,9	1534,1	1550,0
Молдова	3,4	1,3	11,8	24,1	43,3
Россия	134689,3	130477,5	140771,7	135549,7	152292,7
Туркменистан	2109,5	670,4	980,0	1134,4	825,0
Узбекистан	3195,6	3161,3	7117,0	6626,9	5600,1
Украина	86,3	160,7	369,9	174,4	265,3
Страны дальнего зарубежья	102870,5	87373,9	88776,9	84429,5	71158,2
Европа	70681,6	3430,1	6553,6	7714,7	5974,6
Австрия	9,6	6,9	97,5	132,7	94,7
Албания	1,9	1,0	3,1	5,5	1,3
Бельгия	7,8	8,1	19,9	34,2	33,2
Болгария	3	3,0	18,3	15,5	23,0
Босния и Герцеговина	-	0,0	31,4	9,1	3,0
Венгрия	1,1	1,2	12,1	11,3	15,6
Германия	2790,8	2597,8	3566,0	3353,5	3545,8
Гибралтар	-	-	53,2	115,8	0,1
Греция	1,1	2,9	13,1	29,1	10,3
Голандия	-	17,8	76,5	136,8	
Дания	0,6	11,5	9,4	20,8	19,4
Ирландия	0,8	10,7	53,2	171,5	92,6
Исландия	0,3	-	0,5	0,4	1,9
Испания	2,6	2,0	30,8	55,5	128,2
Италия	17,7	61,6	166,0	213,7	208,8
Латвия	28,1	13,4	111,3	40,3	38,3
Литва	30,1	23,5	86,7	47,2	48,9
Лихтенштейн	-	-	19,9	47,3	0,5
Люксембург	-	-	0,5	47,75	3,3
Македония	0,8	0,4	6,4	5,1	2,5
Монако				0,1	-
Мальта	0,1	-	2,4	1,2	0,6
Нидерланды	5,0	0,2	-		144,4
Норвегия	2,9	2,2	23,9	32,6	25,7
Польша	9,1	8,4	67,7	53,4	71,1
Португалия	0,1	3,7	17,3	12,9	13,4

	2015г.	2016г.	2017г.	2018г.	2019г.
Румыния	1,2	15,2	20,3	14	119,1
Сан Марино				0,7	0,6
Сербия	0,6	-	56,1	8,7	6,8
Словакия	0,1	0,6	20,9	13,4	10,4
Словения	-	0,6	9,1	11,1	6,3
Соединённое Королевство	67680,8	90,7	221,5	175	447,3
Фарерские острова	-	-	0,7		-
Финляндия	3,1	6,8	25,3	108,6	65,4
Франция	55,0	55,3	239,2	237,4	232,0
Хорватия	1,3	3,6	6,2	16,1	3,1
Чешская Республика	6,4	17,4	61,9	77,1	102,0
Черногория	-	-	0,1	1,1	0,4
Швейцария	14,1	447,4	1359,0	2404,2	395,7
Швеция	2,5	11,2	26,7	38	36,9
Эстония	0,7	3,7	13,6	13,5	21,7
Югославия	3,3	1,3	6,1	2,6	
Азия	30171,9	26421,7	32821,9	35573,2	36378,4
Афганистан	446,2	805,7	1821,1	963	1238,0
Бангладеш	34,8	36,2	40,6	10,4	26,3
Бахрейн	12,8	1,2	11,4	0,9	1,7
Бутан	-	-	3,4	0,1	-
Вьетнам	-	0,0	2,2	5,1	11,8
Грузия	38,0	13,2	20,5	80,1	44,4
Гонконг	-	30,2	10,5	6,1	
Израиль	6,6	2,5	34,6	36	40,0
Индия	236,0	1505,3	3041,4	3206,1	3808,0
Индонезия	0,5	0,4	3,3	9,3	27,9
Иордания	1,1	0,0	15,1	13,4	10,5
Ирак	20,6	0,2	53,7	1,1	8,4
Иран	1518,7	1511,1	1651,5	1831,9	1647,4
Йемен	-	0,0	15,7	2,4	1,4
Катар	1,1	1,5	31,0	45,5	6,7
Корейская НДР	10,5	19,1	39,4	38,5	111,6
Кипр	1403,8	2,3	13,7	8,3	4,0
Китай	8627,0	8187,3	8458,2	8101,9	8152,0
Кувейт	1,7	0,7	16,5	6,1	14,0
Лаос	-	-	2,6	1,5	-
Лубнон	-	-	0,9	1,4	31,2
Малайзия	0,7	3,8	12,2	12,7	17,0
Мальдивы	18,3	2,3	11,2	3,1	7,0
Монголия	0,3	0,0	12,9	27,5	78,2
Мьянма	-	-	0,4	0,6	-
Непал	1,4	0,0	14,3	4,8	8,2
ОАЭ	6509,8	5717,3	6226,6	6531,8	6755,1
Оман	126,1	0,	7,4	67,9	4,3
Пакистан	21,5	141,1	203,7	170,9	90,8
Республика Корея	31,1	18,0	63,0	81,1	25,2
Саудовская Аравия	6,0	194,6	560,8	107,5	239,9
Сектор газа	-	-	1,3	1,3	1,0

	2015г.	2016г.	2017г.	2018г.	2019г.
Сингапур	1,4	15,3	13,1	23	37,0
Сирия	0,2	-	3,4	5	24,0
Таиланд	0,1	9,3	7,5	14,6	14,9
Тайван	-	15,0	4,0	20,8	24,0
Турция	11041,5	8157,1	10143,5	13900,2	13580,7
Филиппины	11,3	1,9	44,6	11,8	20,1
Шри Ланка	0,3	0,0	25,8	2,6	3,7
Япония	41,5	29,1	178,6	216,9	262,0
Америка	1992,9	57462,1	49213,3	40782,6	28100,5
Аргентина	1,5	1,3	9,0	9,3	8,4
Ангилья	0,5	55477,8	46672,0	37006,9	23383,5
Антильские острова	-	-	0,8	-	-
Белиз	-	-	-	0,2	-
Боливия	-	-	-	0,2	-
Бразилия	0,8	0,6	7,8	18,8	0,6
Барбадос	-	-	1,2	-	-
Венесуэла	-	-	0,3	0,8	0,4
Виргинские острова	-	-	15,8	-	-
Гондурас	-	-	-	0,1	0,7
Гренландия	-	-	0,1	0,3	0
Зимбабве	-	-	11,6	0,3	0,5
Канада	26,1	78,1	222,1	422,8	392,5
Каймановы острова	-	-	3,4	0,2	0
Коста-Рика	-	-	0,1	0,2	0,6
Колумбия	-	-	0,1	2	2,4
Мексика	-	0,2	3,0	4	4,0
Куба	-	-	0,9	-	1,9
Никарагуа	-	-	0,5	0,1	0,9
Перу	-	-	0,9	5,3	3,3
Панама	0,1	8,7	4,9	0,2	0,9
Пуэрто – Рико	-	-	5,2	-	1,8
США	1963,5	1886,2	2247,7	3300,1	4292,2
Сент-Люсия	-	-	-	0,02	0
Самоа	-	6,1	3,3	8,1	2,5
Уругвай	-	-	0,6	0,2	-
Эквадор	-	-	-	0,3	1,0
Чили	-	-	3,1	1,5	0,9
Ямайка	-	-	-	0,7	0
Антигуа ва барбуда	-	-	-	-	1,7
Африка	9,3	21,6	100,7	161,3	121,6
Алжир	-	-	0,2	3,1	1,2
Ангола	-	-	-	0,7	0
Бенин	-	-	-	0,1	0,5
Вануату	-	-	0,4	0,3	2,0
Гана	-	-	1,8	1,4	2,0
Замбия	-	-	0,9	0,4	0,5
Египет	1,6	2,0	18,5	17,7	19,9
Камерун	-	-	-	0,5	2,0

МЕЖДУНАРОДНЫЕ УСЛУГИ

	2015г.	2016г.	2017г.	2018г.	2019г.
Кения	0,9	0,0	4,5	6,1	4,2
Коморские острова	-	-	0,3	0,3	-
Куба	-	-	0,9	0,1	1,9
Ливия	-	-	3,7	2,7	0,3
Маврикий				0,2	0,6
Мадагаскар				1,1	0,8
Малави	-	-	1,7	0,1	0,2
Марокко	-	0,5	3,9	8,3	8,5
Намибия				0,1	1,4
Нигер				2,2	29,9
Нигерия	0,3	8,0	22,8	67,8	29,9
Папуа новая Гвинея				0,1	0,3
Реюнон				0,4	-
Руанда	-	0,0		0,1	0,2
Свазиленд	2,7	1,9	2,1	3,8	0,5
Сенегал				0,1	0,5
Судан	-	0,0	1,9	1,7	0,25
Сьерра Леоне				0,1	0,6
Танзания	-	-	0,7	0,3	1,1
Тунис	0,1	2,8	8,8	3,2	1,3
Уганда	-	0,1	0,5	1,6	-
Эфиопия	-	5,5	10,8	17,8	8,1
Южная Африка	3,7	0,2	16,5	18,9	5,6
Австралия и Океания	14,8	38,4	87,4	164,2	572,9
Австралия	13,9	36,3	70,7	144	129,1
Новая Зеландия	0,9	0,0	13,7	19,3	443,8
Токелау	-	2,1	3,0	0,9	-

ИМПОРТ МЕЖДУНАРОДНЫХ УСЛУГ ПО СТРАНАМ ЗА 2015 – 2019 ГОДЫ

(тыс. долларов США)

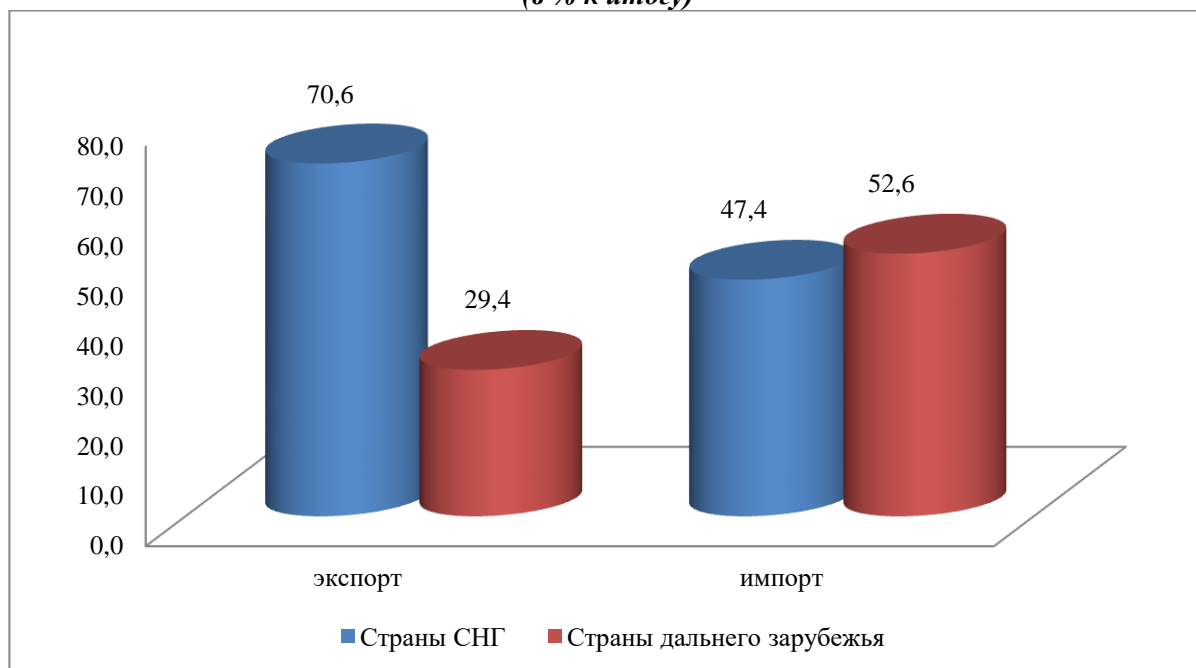
	2015г.	2016г.	2017г.	2018г.	2019г.
Общий импорт международных услуг	180426,9	136464,3	122232,3	213770,8	203019,3
в том числе:					
Страны СНГ	65367,7	59091,1	58757,5	92113,2	96235,0
Азербайджан	145,6	145,2	142,4	258,3	197,9
Армения	110,5	107,4	203,9	1342,5	253,9
Беларусь	55,4	151,7	155,0	151,3	226,5
Казахстан	5607,1	5695,2	6257,0	13545,7	10892,6
Кыргызстан	1240,2	2451,3	2562,6	1634,7	998,6
Молдова	697,5	0,0	10,3	58,2	30,4
Россия	55641,9	48868,6	46557,9	48625,1	51005,6
Туркменистан	1034,0	720,4	1918,1	3138,9	2030,8
Узбекистан	802,2	897,8	723,1	23127,1	30407,4
Украина	33,3	53,5	227,2	231,4	191,3

	2015г.	2016г.	2017г.	2018г.	2019г.
Страны дальнего зарубежья	115059,2	77373,2	63474,8	121657,6	106784,9
Европа	22596,3	10178,6	17910,8	31365,1	50099,4
Австрия	213,8	231,6	3001,4	434,7	464,6
Андора	0,1	-			
Бельгия	6229,5	363,5	424,7	455,1	421,9
Болгария	-	0,0	16,2	0,2	5,0
Босния и Герцеговина	-	-	6,3	-	6,2
Венгрия	-	0,4	-	-	3,6
Германия	4045,4	4646,1	3729,7	3964,5	9488,4
Греция	-	451,6	34,6	57,4	160,7
Голландия	-	-	5,3	3,5	28,5
Дания	0,2	1,7	0,0	8,8	5,5
Ирландия	1,1	0,0	1,7	1,9	49,4
Испания	756,5	783,5	1900,7	1786,7	1153,8
Италия	1,3	0,7	3168,1	7399,6	31098,1
Латвия	45,2	3,9	14,8	25,5	18,5
Литва	5,9	90,1	40,3	150,7	8,9
Люксембург	0,8	1,0	23,0	8,5	15,2
Нидерланды	189,4	0,3	-	-	
Норвегия	0,2	0,0	0,1	1,1	16,6
Польша	1,0	0,9	30,5	13,3	15,0
Португалия	-	0,1	4,5	1,5	7,6
Румыния	10,3	8,3	433,2	255,6	44,5
Сербия	-	-	1,5	-	7,0
Словения	-	0,0	-	-	12,9
Словакия	-	22,2	63,7	-	10,0
Соединённое Королевство	10712,8	1155,2	1740,5	3527,9	2494,0
Финляндия	0,5	0,7	0,1	0,2	8,1
Франция	33,3	2062,9	1611,4	1310,6	473,6
Хорватия	0,6	0,0	-	-	1439,3
Чешская Республика	0,1	0,5	7,9	0,1	18,1
Швейцария	159,7	350,3	1627,9	11856,4	1316,9
Швеция	186,8	1,1	20,7	51,9	160,2
Эстония	1,8	1,1	1,4	49,4	145,0
Югославия	-	0,9	0,5	-	
Азия	89698,6	59647,2	38588,6	46844,2	52214,6
Афганистан	16,4	58,8	64,4	101,2	342,5
Бангладеш	353,7	467,2	144,3	371,9	380,0
Грузия	37,2	27,5	26,5	19,9	339,6
Гонконг	-	25,3	22,5	1015,2	-
Израиль	0,0	1,5	0,9	0,6	18,0
Индия	339,3	515,4	810,0	1991,3	297,4
Иордания	465,3	0,0	-	-	3,3
Иран	1368,0	1108,5	1149,6	920,7	1867,9
Йемен	-	0,0	-	-	1,0
Корея	-	276,9	184,5	348	141,5

МЕЖДУНАРОДНЫЕ УСЛУГИ

	2015г.	2016г.	2017г.	2018г.	2019г.
Катар	0,5	96,0	710,2	399,2	194,2
Кипр	2417,6	263,1	1,5	-	4,2
Китай	63648,5	43697,1	28856,5	33906,1	40174,6
Кувейт	1,5	0,0	-	-	2,0
Ливан	-	0,0	-	-	-
Малайзия	0,0	87,8	316,0	202,5	11,3
Мальдивы	-	2,1	6,9	0,7	199,7
Монголия	44,0	0,0	39,6	186,7	-
Непал	-	0,0	-	-	-
ОАЭ	14586,2	5646,8	2142,0	1861	1513,2
Пакистан	46,6	292,0	288,0	208,3	802,0
Республика Корея	0,2	349,5	695,4	232,8	2,7
Шри-Ланка	-	0,0	-	-	1521,8
Саудовская Аравия	866,3	500,2	620,7	1266	0,5
Тайвань	-	-	10,1	2,9	25,6
Тайланд	-	1,0	0,2	0,8	-
Турция	5408,4	5991,9	2172,7	3535,1	3737,0
Филиппины	68,3	98,8	112,0	85,7	114,3
Япония	29,9	139,8	214,1	182,2	261,9
Америка	1387,5	2684,4	5732,0	39333,5	2466,7
Ангилья	890,2	1261,4	2060,6	1287,2	1068,4
Аргентина	-	-	2,8	-	3,0
Бразилия	-	-	-	0,3	10,4
Греландия	-	0,4	-	-	-
Джонстон Атолл	-	-	-	157,3	-
Канада	81,2	214,5	97,9	60,1	129,0
Мексика	-	0,0	-	0,3	1,8
Панама	-	-	-	389,8	0,1
США	416,1	1208,1	3570,7	37438,2	1253,8
Уругвай	-	-	-	0,3	0
Африка	42,2	38,9	102,2	3536,3	709,8
Ангола	0,1	-	-	-	-
Кения	0,0	0,7	0,0	-	0
Джибути	0,2	0,0	0,1	-	0
Намибия	-	-	15,7	-	0
Египет	-	24,6	85,8	3535,8	7,0
Замбия	0,6	0,1	0,4	0,3	0,2
Уганда	0,1	0,1	0,1	0,1	688,3
Папуа – Новая Гвинея	-	0,1	0,1	0,1	0
Сомали	0,2	0,0	-	-	-
Сьерра-Леоне	-	-	-	-	-
Южная Африка	41,0	13,2	-	-	14,1
Австралия и Океания	1334,6	4824,1	1141,2	578,5	1092,2
Австралия	1328,4	4754,8	1141,2	576,9	1059,0
Новая Зеландия (НИУЭ)	6,2	9,8	-	1,6	33,1
Новая Зеландия	-	59,5	-	-	-

Экспорт, импорт услуг по континентам в 2019 году
(в % к итогу)



ЭКСПОРТ И ИМПОРТ МЕЖДУНАРОДНЫХ УСЛУГ ЗА 2019 год по странам и видам

(тыс. долларов США)

Виды услуг	Код КУ ВЭД	Код КОП ООН	Экспорт	Импорт
Страны СНГ			171200,2	96235,2
Азербайджан				
Всего			90,0	0,0
Услуги по техническому обслуживанию, ремонт и восстановлению летательных аппаратов	35,30,9	87149	-	0,0
Услуги гостиниц	55,1	63110	36,6	0,0
Услуги по обеспечению питанием	55,3	63110	0,4	0,0
Услуги гостиниц	55.10.10	63110	0,8	0,0
Услуги железнодорожного транспорта по междугородным перевозкам пассажиров поездами пассажирскими	60.10.11.100	64111	-	0,0
Услуги железнодорожного транспорта по междугородным перевозкам грузов в контейнерах	60,10,24	64123	-	0,0
Услуги железнодорожного грузового транспорта по междугородным, пригородным и городским перевозкам сухих грузов навалом	60.10.26	64129x	29,3	0,0
Услуги воздушного транспорта по расписанию по перевозкам пассажиров	62.10.10.	66110	-	0,0
Услуги воздушного транспорта по расписанию по перевозкам грузов прочих	62.10.23	66110	-	0,0

Виды услуг	Код КУ ВЭД	Код КОП ООН	Экспорт	Импорт
Услуги вспомогательные прочие для воздушного транспорта, не включенные в другие группировки	63,23,1	67710	-	0,0
Услуги по управлению воздушным движением	63.23.12	67720	10,0	0,0
Услуги междугородной телефонной сети связи общего пользования	64.20.12	84110x 71100x,	3,7	0,0
Услуги по посредничеству денежному прочие	65.12.10.000	71559x	0,2	0,0
Услуги административные связанные с иностранными делами, услуги дипломатические и консульские за границей	75.21.11	91210	1,0	0,0
Услуги в области высшего образования	80,2	923	-	0,0
Услуги в области высшего образования	80.30.		4,6	0,0
Услуги в области высшего образования	80.30.1		3,3	0,0
Услуги центров реабилитации	85.11.14		-	0,0
Услуги санаториев прочих оздоровительных учреждений	85,11,14,200		-	0,0
Услуги музеев	92.52.11		0,1	0,0
Армения				
Всего			57,9	253,9
услуги в области сельского хозяйства (кроме услуги ветеринарных)	01.4		-	9,6
услуги в области сельского хозяйства (кроме услуги ветеринарных)	01.41		-	0,0
Услуги по распределению воды	41.0		-	37,9
Услуги гостиниц	55.1	63110	51,5	
Услуги гостиниц	55.10.1	63110	-	
Услуги гостиниц	55.10.10		-	
Услуги железнодорожного грузового транспорта по междугородным, пригородным и городским перевозкам сухих грузов навалом	60.10.26	64129x	-	
Услуги воздушного транспорта по расписанию по перевозкам пассажиров	62.10.10.000		-	
Услуги по управлению воздушным движением	63.23.12.000		-	1,7
Услуги по управлению воздушным движением	63.23.12	67720	-	
Услуги междугородной телефонной сети связи общего пользования	64.20.12	84110x	3,3	1,3
Услуги посредничеству денежному прочие	65,12			0,1
Услуги по посредничеству денежному прочие	65.12.10.000		-	
услуги по изданию готового программного обеспечения	72.21.11		-	
Услуги по проведению ревизий финансовых (аудита)	74,12,1			29,9
Услуги в области управления прочие, не включенные в другие группировки	74.14.22		-	22,5
Услуги по архитектурному проектированию	74.20.22		-	
Услуги по архитектурному проектированию сооружений гидротехнических и мелиоративных	74.20.22.500		-	21,8
услуги в области инжиниринга по проектированию объектов гражданского строительства порто	74.20.34.300		-	37,7
услуги в области инжиниринга по проектированию	74.20.36		-	

Виды услуг	Код КУ ВЭД	Код КОП ООН	Экспорт	Импорт
объектов гражданского строительства				
Услуги консультационные(кроме технических) не включенные в другие группировки	74.87.16	8599x	-	
Услуги административные связанные с иностранными делами,услуги дипломатические и консульские за границей	75.21.11	91210	-	
Услуги в области высшего образования	01.39		-	
Услуги в области высшего технического профессионального образования	80.30.11		-	51,8
Услуги в области высшего технического профессионального образования прочего (университет)	80.30.12.300	92310	2,6	
Услуги центров реабилитации			-	
Услуги врачей общего профиля консультационные по лечению болезней	85.12.11		-	11,00
Услуги врачей общего профиля консультационные по лечению болезней	85.12.11.100		-	28,9
Услуги санаториев прочих оздоровительных учреждений	85.11.14.200		-	
Услуги музеев по организации и демонстрации постоянных музейных экспозиции			-	
Беларусь			-	
Всего			90,1	226,5
Услуги гостиниц	55.1	63110	63,0	
Услуги гостиниц	55.10.10	63110	4,4	
Услуги железнодорожного транспорта по междугородным перевозкам пассажиров поездами пассажирскими	60.10.11.100	64111	2,2	0,4
Услуги железнодорожного грузового транспорта по междугородным, пригородным и городским перевозкам грузов в контейнерах	60.10.24	64123	0,0	
Услуги железнодорожного грузового транспорта по междугородным, пригородным и городским перевозкам сухих грузов навалом	60.10.26	64129x	1,1	4,3
Услуги железнодорожного грузового транспорта по междугородным, пригородным и городским перевозкам прочих грузов	60.10.27	64129x		0,2
услуги по автодорожным грузовым перевозкам	60.24		0,1	
Услуги по автодорожным грузовым перевозкам	60,24,12,000			64,4
Услуги воздушного транспорта по расписанию по перевозкам пассажиров	62.10.10	66110		
Услуги по управлению воздушным движением	63.23.12			
Услуги туроператоров по туристическому комплексному обслуживанию прочие	63.30.12.900			
Услуги управлению воздушного движением	63,23,12	67720	5,0	23,9
Услуги междугородной телефонной сети связи общего пользования	64.20.12,000	84110x 71100x,	10,4	4,2
Услуги по посредничеству денежному прочие	65.12.10.000	71559x	0,3	1,1
Услуги административные, связанные с иностранными делами, услуги дипломатические и консульские за границей	75.21.11	91210		128,0

Виды услуг	Код КУ ВЭД	Код КОП ООН	Экспорт	Импорт
Услуги связанные с внешнеэкономической помощью	75.21.12			
Услуги центров реабилитации	85.11.14			
Услуги санаториев прочих оздоровительных учреждений	85,11,14,200		3,2	
Услуги музеев	92.52.11			
Услуги музеев по организации и демонстрации постоянных музейных экспозиции	92.52.11.100		0,3	
Казахстан				
Всего			10370,6	10892,6
Услуги по техническому обслуживанию, ремонт и восстановлению летательных аппаратов	35,30,9	87149		
Услуги по изданию открыток почтовых и поздравительных изданий и продукции печати аналогичной	22.15.99			112,0
Услуги строительных по возведению электростанций	22,22,32			32,2
Услуги строительных по возведению электростанций	24,13			8,6
Услуги по техническому обслуживанию, ремонт и восстановлению летательных аппаратов	31,30,9			9,0
Услуги по техническому обслуживанию, ремонт и восстановлению летательных аппаратов	35,30,9			77,7
Услуги по созданию и восстановлению (ремонту) асфальтовых, бетонных и т.п. покрытий	45,23,12,100			
Услуги по установке систем электрических солнечных коллекторов (батареи)	45.31.42.300			
Услуги гостиниц	55,1		321,2	
Услуги гостиниц	55.10.10	63110	2,4	
Услуги гостиниц	55.10.10,000	63110	20,7	
Услуги по обеспечения питанием	55.3			
Услуги по обеспечению питанием	55.30.1			2,3
Услуги железнодорожного транспорта по междугородным перевозкам пассажиров поездами пассажирскими	60.10.11.100	64111	68,9	768,7
Услуги железнодорожного грузового транспорта по междугородным, пригородным и городским перевозкам грузов в контейнерах	60.10.24	64123	1,5	0,0
Услуги железнодорожного грузового транспорта по междугородным, пригородным и городским перевозкам сухих грузов навалом	60.10.26	64129x	3282,8	0,1
Услуги железнодорожного грузового транспорта по междугородным, пригородным и городским перевозкам прочих грузов	60.10.27	64129x	21,8	1155,9
Услуги железнодорожного грузового транспорта по междугородным, пригородным и городским перевозкам прочих грузов	60.10.27.000	64129x	4,3	140,4
Услуги по автодорожным грузовым перевозкам	60.24		11,4	
Услуги по автодорожным грузовым перевозкам	60,24,22			19,3
Услуги по автодорожным грузовым перевозкам специализированными транспортными	60.24.1			
Услуги по автодорожным грузовым перевозкам специализированными транспортными	60.24.12.000			43,1

Виды услуг	Код КУ ВЭД	Код КОП ООН	Экспорт	Импорт
Услуги по автодорожным грузовым перевозкам	61,21			5,4
Услуги воздушного транспорта по расписанию по перевозкам пассажиров	62,10,10		5164,9	163,6
Услуги воздушного транспорта по расписанию по перевозкам грузов	62.10.2	66210х, 66290х		
Услуги воздушного транспорта по расписанию по перевозкам грузов прочих	62.10.23	66210- 66290	44,0	8,4
Услуги вспомогательные прочие для воздушного транспорта	63,23	67710		
Услуги вспомогательные прочие для воздушного транспорта, не включенные в другие группировки	63,23,1	67710		1149,1
Услуги аэропортов, кроме обработки грузов	63.23.11	67710		73,5
Услуги по управлению воздушным движением	63.23.12	67720	800,2	1757,4
Услуги туристических агентств по организации отдыха и путешествий туристическими	63.30.11.250.			
Услуги туроператоров по бронированию проездных и экскурсионных билетов, мест в	63.30.12.110			
Услуги туроператоров по туристическому комплексному обслуживанию, прочие	63.30.12.900			
Услуги по бронированию мест в гостиницах	63.30.13.400			
Услуги грузовых транспортных агентств	63.40.1			
Услуги грузовых транспортных агентств	63,40,12,100			4753,7
Услуги междугородной телефонной сети общего пользования	64.20.12	84110х	107,1	107,7
Услуги междугородной телефонной сети общего пользования	64.20.12.000	84110х	58,9	98,2
Услуги юридическое	65,2			16,9
Услуги по посредничеству денежному прочие	65.12.10	71100х, 71559х	2,5	
Услуги по посредничеству денежному прочие	65.12.10.000			24,6
Услуги юридическое	72,22,12			0,9
Услуги прочие, предоставляемые потребителям в области права, бухгалтерского учета	74.1			
Услуги в области рекламы	74,4			
Услуги в области рекламы	74.11.1			
услуги юридические	74,11			5,6
услуги юридические	74,11,11,000			43,4
Услуги по проведения ревизий финансовых (аудита)	74.12.11,000			6,3
Услуги по изучению рынка и общественного мнения	74.13	837	76,6	
Услуги в области рекламы	74,4	837	0,9	
Услуги консультационные по вопросам коммерческой деятельности и управления	74.14.1			
Услуги административные связанные с иностранными делами	75.21.11			294,6
Услуги в области высшего образования	80,2			2,9
Услуги в области высшего образования	80.3		4,1	1,8
Услуги в области высшего образования	80,30	92310		
услуги в области высшего образования	80.30.1		15,8	

Виды услуг	Код КУ ВЭД	Код КОП ООН	Экспорт	Импорт
Услуги курсов по повышению квалификации и профессионального мастерства	80.42.10.200		0,5	
Услуги центров реабилитации	85,11,14		83,8	
Услуги санаториев прочих оздоровительных учреждений	85,11,14,200		94,1	
Услуги по продаже времени на рекламу на радио или телевидении	92.20.20		141,5	
Услуги музеев по организации и демонстрации постоянных музейных экспозиции	92.52.11.100		0,4	
Услуги спортивные прочие	92.62		40,5	
Кыргызстан				
Всего				998,6
услуги в области сельского хозяйства (кроме услуги ветеринарных	01,4			
Услуги по техническому обслуживанию, ремонт и восстановлению летательных аппаратов	35,30,9	87149		0,9
Услуги гостиниц	55,1		148,2	
Услуги гостиниц	55.10.10	63110	2,5	
Услуги гостиниц	55.10.10,000	63110	12,2	
Услуги железнодорожного грузового транспорта по междугородным, пригородным и городским перевозкам грузов контейнерах	60.10.24	64123	0,8	
Услуги железнодорожного грузового транспорта по междугородным, пригородным и городским перевозкам сухих грузов навалом	60.10.26	64129x	73,5	0,3
Услуги по автодорожным грузовым перевозкам специализированными транспортными	60.24.12.000			15,3
Услуги по автодорожным грузовым перевозкам специализированными транспортными	60.24.1		110,2	
Услуги по автодорожным грузовым перевозкам неспециализированными транспортными	60.24.22			
Услуги воздушного транспорта по расписанию по перевозкам пассажиров	62.10.10	66110	454,4	66,1
Услуги воздушного транспорта по расписанию по перевозкам грузов	62.10.2	66210x, 66290x		
Услуги воздушного транспорта по расписанию по перевозкам грузов прочих	62,10,23	66210- 66290		
Услуги воздушного транспорта без расписания	62.20.			
Услуги вспомогательные прочие для воздушного транспорта	63,23			
Услуги вспомогательные прочие для воздушного транспорта	63,23,1			12,3
Услуги аэропортов, кроме обработки грузов	63.23.11	67710		
Услуги по управлению воздушным движением	63.23.12	67720	75,5	209,6
Услуги туристических агентств по организации отдыха и путешествий туристическими	63.30.11.250			
Услуги по бронированию мест в гостинах	63.30.13.400			
Услуги туристических агентств по организации туристических путешествий прочие	63.30.12.110			
Услуги туроператоров по туристическому комплексному обслуживанию, прочие	63.30.12.900		2,4	

Виды услуг	Код КУ ВЭД	Код КОП ООН	Экспорт	Импорт
Услуги междугородной телефонной сети связи общего пользования	64.20.12	84110x	490,3	201,1
Услуги междугородной телефонной сети связи общего пользования	64,20,12,000	84110x		251,7
Услуги банков центральных депозиторные	65,11,10,500			5,8
Услуги по посредничеству денежному прочие	65.12.10	71100x, 71559x	6,6	
Услуги по посредничеству денежному прочие	65.12.10.000			1,9
Услуги в области программного обеспечения, включая консультационные	72,2			
Услуги по изданию готового программного обеспечения	72.21.1			
Услуги по обработке данных вычислительными средствами (компьютерами) прочие	72.30.24			36,5
Услуги юридические консультационные и информационные прочие	74,11,17			18,7
Услуги юридические консультационные прочие	74.11.17.900	83119, 83129		96,8
услуги по вопросам управления прочие	74.14.2			
Услуги административные связанные с иностранными делами	75.21.11			79,9
Услуги по испытанию и анализу техническим прочие	74.30.16			
Услуги области среднего образования	80,2	92210		1,9
Услуги в области высшего образования	80.3			
Услуги в области высшего профессионального гуманитарного образования прочего (университетского)	80.30.12.300	92390	1,4	
Услуги в области высшего технического и профессионального образования	80.30.1	92310	1,1	
Услуги в области образования для взрослых и образования прочего, не включенные в	80.42			
Услуги курсов по повышению квалификации и профессионального мастерства	80.42.10.200			
Услуги центров реабилитации	85,11,14		76,8	
Услуги санаториев прочих оздоровительных учреждений	85,11,14,200		38,0	
услуги в области радиовещания	92.20.11			
Услуги музеев	92.52.11			
Услуги музеев по организации и демонстрации постоянных музейных экспозиции	92.52.11.100		0,20	
Услуги спортивные прочие	92.62		22,0	
Молдова				
Всего			43,6	30,2
Услуги гостиниц	55.1		27,2	
Услуги гостиниц	55,10,10		3,5	
Услуги гостиниц	55.10.10.000		2,9	
Услуги железнодорожного транспорта по междугородным перевозкам пассажиров	60.10.11.100		0,4	
Услуги железнодорожного грузового транспорта по междугородным, пригородным и городским перевозкам сухих грузов навалом	60.10.26	64129x		

Виды услуг	Код КУ ВЭД	Код КОП ООН	Экспорт	Импорт
Услуги по посредничеству денежному прочие	65.12.10.000		0,0	
Услуги консультационные по техническому обеспечению	72.10.10			
Услуги по обработке данных и составлению таблиц	72.30.21			
Услуги по проведению ревизий финансовых (аудита)	74.12.11			23,3
услуги по вопросам управления прочие	74.14.12,900			7,0
Услуги в области высшего технического и профессионального образования	80.30.11	92310	9,5	
Услуги музеев	92.52.11			
Россия				
Всего			152215,6	51005,2
Услуги по производственному обслуживанию, монтажу				
ческому обслуживанию и ремонту аппаратуры	32,20	86443		6,5
Услуги по техническому обслуживанию, ремонт и				
восстановлению лета тельних аппаратов	35,30,9	87149		2083,1
Услуги гостиниц	55.1		663,1	
Услуги гостиниц	55.10.10	63110	8,9	
Услуги гостиниц	55,2			0,5
Услуги по обеспечению питанием	55.3		77,8	
Услуги по обеспечению питанием	55.30.1			868,7
Услуги по обеспечению питанием в железнодорожных				
вагонах ресторанах и на судах	55.30.12	63210x		
Услуги по обеспечения напитками	55.10.10			
Услуги воздушного транспорта по расписанию по				
перевозкам пассажиров	62.10.1			
Услуги железнодорожного транспорта по				
междугородным перевозкам пассажиров поездами	60.10.11.100	64111	1730,1	1817,6
Услуги железнодорожного грузового транспорта по				
междугородным, пригородным и городским перевозкам	60.10.24	64123	6,0	
грузов в контейнерах				
Услуги железнодорожного грузового транспорта по	60.10.26	64129x	69,3	
междугородным, пригородным и городским перевозкам				
сухих грузов навалом	60,10,27	64129x	69,3	13,1
Услуги железнодорожного грузового транспорта по				
междугородным, пригородным и городским перевозкам	60.10.27.000	64129x		46,0
прочих грузов	60.24	6423	2,1	1,9
Услуги по автодорожным грузовым перевозкам				
Услуги по аренде городских и междугородных	60.23.11.000			
автобусов с водителем				
Услуги по автодорожным грузовым перевозкам	60.24.12.000			80,3
специализированными транспортными				
Услуги по автодорожным грузовым перевозкам	60.24.22			
неспециализированными транспортными средствами				
грузов прочих				
Услуги воздушного транспорта по расписанию по	62.10		4515,5	4437,5
расписанию				

Виды услуг	Код КУ ВЭД	Код КОП ООН	Экспорт	Импорт
Услуги воздушного транспорта по расписанию по перевозкам пассажиров	62.10.10		125086,7	10691,6
Услуги воздушного транспорта по расписанию по перевозкам пассажиров	62.10.10.000	66110		
Услуги воздушного транспорта по расписанию по перевозкам грузов	62.10.2	66210х, 66290х	27,3	
Услуги воздушного транспорта по расписанию по перевозкам грузов прочих	62.10.23	66210- 66290	5201,4	256,5
Услуги воздушного транспорта без расписания по перевозкам грузов	62,20,2			30,0
Услуги воздушного транспорта по расписанию по перевозкам грузов в контейнерах	62.10.22.000			
Услуги транспортных агентств прочие	63.4			
Услуги в области навигации	63,22,14		264,7	
Услуги в области навигации	63.22.14.000			
Услуги вспомогательные прочие для воздушного транспорта	63,23	67710		
Услуги вспомогательные прочие для воздушного транспорта	63,23,1	67710		13749,9
Услуги аэропортов, кроме обработки грузов	63,23,11	67710		1223,2
Услуги по управлению воздушным движением	63,23,12		10014,2	2941,4
Услуги вспомогательные прочие для воздушного транспорта, не включенные в другие группировки	63.23.13		0,2	33,7
Услуги аэропортов, кроме обработки грузов	63.23.11.000	67710		
Услуги туристических агентств по организации комплексного туристического	63.30.11			
Услуги туристических агентств по организации отдыха и путешествий туристическими	63.30.11.250		0,4	
Услуги туроператоров по бронированию проездных и экскурсионных билетов, мест в	63.30.12.110		1,3	
Услуги туроператоров по туристическому комплексному обслуживанию прочие	63.30.12.900		0,1	
Услуги по бронированию мест в гостиницах	63.30.13.400			
Услуги грузовых транспортных агентств предварительные прочие	63.40.12,100		79,5	271,8
Услуги почтовые и курьерские	64.1	64236х, 6811	101,2	
Услуги электросвязи	64.2			
Услуги электросвязи	64.20		3,1	
Услуги международной телефонной сети связи общего пользования	64.20.12	84110х	3300,9	2500,6
Услуги международной телефонной сети связи общего	64,20,12,000			2115,5
Услуги электросвязи по передачи данных	64.20.1		9,7	
услуги по обеспечению доступа к "интернет"	64.20.18		100,1	
Услуги электросвязи по трансляции радиопрограмм	64.20.22	841х	175,4	
Услуги банков центральных по регулированию международных расчетов	65.11.10.400	71100х		0,0
Услуги по посредничеству денежному прочие	65,12,10		18,7	
Услуги по посредничеству денежному прочие	65.12.10.000	71100х, 71559х	20,7	5477,8

Виды услуг	Код КУ ВЭД	Код КОП ООН	Экспорт	Импорт
Услуги по пенсионному обеспечению	66,02	7131		17,5
услуги по аренде автомобилей	71.10			36,0
Услуги по обработке данных	72.3		1,3	
Услуги , связанные с базами данных	72.4			
Услуги в области рекламы	74,4		1,9	
Услуги по обработке данные	72,22			76,5
Услуги консультационные по программному обеспечению	72.22.11	83142x		113,5
Услуги консультационные по программному обеспечению	72,22,12			1,0
Услуги консультационные по техническому обепечению	72.10			
услуги юридические	74,1			25,5
услуги юридические	74.11		5,7	31,6
услуги юридические	74,11,11,000			6,4
Услуги в области бухгалтерского учета прочие	74,11,17,900			21,5
услуги по изучения рынка и общественного мнения	74.13			
Услуги консультационные по вопросам комерческой деятельности и управления	74,14	82191		14,8
услуги по вопросам управления прочие	74,14,11,000			119,3
услуги по вопросам управления прочие	74.14.2			
Услуги в области архитектуры, инженерных изысканий и по предоставлению технических консультаций	74,20			20,4
Услуги в области инжиниринга по пректированию объектов гражданского строительства	74.20.34.300			
Услуги по техническим испытаниям и анализу	74.3			
Услуги по техническим испытаниям и анализу	74,30,13			37,5
Услуги по техническим испытаниям и анализу	74,30,15			20,1
Услуги по письменному переводу	74.85.13			0,6
Услуги прочие, предоставляемые потребителяс, не включенные в другие группировки	74.87			9,4
Услуги административные связанные с иностранными делами	75.21.11			1264,4
Услуги в области высшего образования	80.3	923	23,7	484,2
Услуги в области высшего образования	80.30			
Услуги области высшего образования	80.30,1	92110	81,0	
Услуг в области образования для взрослых и образования прочего не включенные в другие группировки	80,42			29,2
Услуг в области образования для взрослых и образования прочего не включенные в другие группировки	80,42,10	929x		25,7
Услуги курсов по повышению квалификации и профессионального мастерства	80.42.10.100			2,8
Услуги центров реабилитации	85,11,14		152,4	
Услуги санаториев прочих оздаравительных учреждений	85,11,14,200		7,4	

Виды услуг	Код КУ ВЭД	Код КОП ООН	Экспорт	Импорт
Услуги области радиовещания	92.20.1		0,1	
Услуги музеев по организации и демонстрации постоянных музейных экспозиции	92.52.11.100		0,5	
Услуги музеев	92.52.11			
Услуги прочие	93.0	971	463,2	
Туркменистан				
Всего			824,9	2030,8
Услуги по техническому обслуживанию, ремонт и восстановлению летательных аппаратов	35,30,9	87149		2,5
Услуги гостиниц	55.1		95,9	
Услуги гостиниц	55,10,10		0,1	
Услуги гостиниц	55.10.10.000	63110	0,1	
Услуги по обеспечению питанием	55.3			
Услуги гостиниц	55,30,1			2,8
Услуги железнодорожного транспорта по междугородным перевозкам пассажиров поездами пассажирскими	60.10.11.100	64111		119,5
Услуги железнодорожного грузового транспорта по междугородным, пригородным и городским перевозкам грузов в контейнерах	60.10.24	64123	1,2	0,0
Услуги железнодорожного грузового транспорта по междугородным, пригородным и городским перевозкам сухих грузов навалом	60.10.26	64129x	540,2	43,6
Услуги железнодорожного грузового транспорта по междугородным, пригородным и городским перевозкам прочих грузов	60.10.27	64129x	4,5	244,2
Услуги воздушного транспорта по расписанию по перевозкам пассажиров	62.10.10			
Услуги воздушного транспорта по расписанию по перевозкам пассажиров	62.10.10			5,7
Услуги вспомогательные прочие для воздушного транспорта	63,23	67710		
Услуги вспомогательные прочие для воздушного транспорта, не включенные в другие группировки	63,23,1	67710		18,1
Услуги аэропортов, кроме обработки грузов	63.23.11	67710		
Услуги по управлению воздушным движением	63.23.12	67720	0,0	203,4
Услуги по управлению воздушным движением	63,40,12,100			996,4
Услуги по управлению воздушным движением	65,12,10,000			0,2
Услуги административные связанные с иностранными делами	75.21.11	91210	59,8	79,7
Услуги административные связанные с иностранными делами	75,21,11,000			22,5
Услуги в области высшего образования	80.3			292,2
Услуги в области высшего образования	80.30	92310	27,1	
Услуги в области высшего образования	80.30.1	92310	26,4	
Услуги в области высшего профессионального образования прочего (университет)	80.30.12			
Услуги в области высшего профессионального гуманитарного образования прочего (университетского)	80.30.12.300	92390	69,5	

Виды услуг	Код КУ ВЭД	Код КОП ООН	Экспорт	Импорт
Услуги центров реабилитации	85.11.14			
Услуги санаториев прочих оздоровительных учреждений	85,11,14,200			
Услуги музеев по организации и демонстрации	92.52.11,100		0,0	
Узбекистан				
Всего			4206,6	30407,9
Услуги по техническому обслуживанию, ремонт и восстановлению летательных аппаратов	35,30,9	87149		17,4
Услуги гостиниц	55.1		325,9	
Услуги гостиниц	55,10,1		0,8	
Услуги гостиниц	55,10,10		58,5	
Услуги по обеспечению питанием	55.3			
Услуги по обеспечению питанием в железнодорожных вагонах ресторанах и на судах	55.30.12	63210x		
Услуги железнодорожного транспорта по междугородным перевозкам пассажиров поездами пассажирскими	60.10.11.100	64111	129,7	1752,6
Услуги железнодорожного грузового транспорта по междугородным, пригородным и городским перевозкам грузов в контейнерах	60.10.24	64123	3,6	0,1
Услуги железнодорожного грузового транспорта по междугородным, пригородным и городским перевозкам сухих грузов навалом	60.10.26	64129x	1222,1	256,4
Услуги железнодорожного грузового транспорта по междугородным, пригородным и городским перевозкам прочих грузов	60.10.27	64129x	14,0	3491,8
Услуги железнодорожного грузового транспорта по междугородным, пригородным и городским перевозкам прочих грузов	60.10.27.000	64129x		8994,2
Услуги железнодорожного грузового транспорта по междугородным, пригородным и городским перевозкам прочих грузов	60,10,30,100			19,0
услуги по автодорожным грузовым перевозкам	60,24,12,000			0,2
услуги по автодорожным грузовым перевозкам	60.24		3,5	
Услуги воздушного транспорта по расписанию по перевозкам пассажиров	62.10.10	66110	1302,4	365,9
Услуги воздушного транспорта по расписанию по перевозкам грузов прочих	62.10.23		2,4	1,8
Услуги вспомогательные прочие для воздушного транспорта	63.23.1			0,3
Услуги аэропортов, кроме обработки грузов	63.23.11	66290		5,0
Услуги по управлению воздушным движением	63.23.12	67720	258,9	336,6
Услуги по управлению воздушным движением	63,23,1			1,8
Услуги вспомогательные прочие для воздушного транспорта, не включенные в другие группировки	63.23.13		0,2	
Услуги туристических агентств по организации отдыха и путешествий туристическими	63.30.11.250		0,1	
Услуги туроператоров по бронированию проездных и экскурсионных билетов, мест в	63.30.12.110			
Услуги туроператоров по туристическому	63.30.12.900	67813	6,6	

Виды услуг	Код КУ ВЭД	Код КОП ООН	Экспорт	Импорт
комплексному обслуживанию прочие				
Услуги грузовых транспортных агентств предварительные прочие	63.40.12,100	679		14142,6
Услуги междугородной телефонной сети связи общего пользования	64.20.12	84110x	75,3	12,8
Услуги междугородной телефонной сети связи общего пользования	64,20,12,000	84110x 71100x, 71559x		241,6
Услуги по посредничеству денежному прочие	65.12.10		4,6	
Услуги по посредничеству денежному прочие	65.12.10.000			1,4
Услуги в области рекламы	74,11			2,0
Услуги административные связанные с иностранными делами	75.21.11	923	67,8	73,1
Услуги административные связанные с иностранными делами	75,21,11,000			160,3
Услуги в области высшего образования	80.3	92310	143,7	530,0
Услуги в области высшего образования	80.30.1	92310	298,1	
Услуги в области высшего технического профессионального образования прочего(университет)	80.30.12.			
Услуги в области высшего профессионального гуманитарного образования прочего (университетского)	80.30.12.300	92390	111,6	
Услуги центров реабилитации	85,11,14		143,3	
Услуги санаториев прочих оздоровительных учреждений	85,11,14,200		9,2	
Услуги музеев	92.52.11			
Услуги по продаже времени	92.20.1		3,6	
Услуги музеев по организации и демонстрации постоянных музейных экспозиции	92.52.11.100		0,9	
Услуги спортивные прочие	92,62		19,6	
Украина				
Всего			265,3	142,4
Услуги гостиниц	55.1		67,9	
Услуги гостиниц	55,10,10		10,3	
Услуги железнодорожного транспорта по междугородным перевозкам пассажиров поездами пассажирскими	60.10.11.100	64111	0,9	0,6
Услуги железнодорожного грузового транспорта по междугородным пригородным и городским перевозкам грузов в контейнерах	60.10.26	64129	13,2	
Услуги железнодорожного транспорта по междугородным ,при городным и городским	60.10.27.000			
Услуги воздушного транспорта по расписанию по перевозкам пассажиров	62.10.10	66110	131,1	
Услуги по управлению воздушным движением	63.23.12	67720	38,0	
Услуги вспомогательные прочие	63.23.13	67720	0,1	
Услуги туроператоров по туристическому комплексному обслуживанию прочие	63.30.12.900		0,3	
Услуги национальной почты	65.12.10,000	71559x	0,1	0,3
Услуги в области программного обеспечения, включая	72.2			

Виды услуг	Код КУ ВЭД	Код КОП ООН	Экспорт	Импорт
консультационные				
Услуги по техническому обслуживанию систем компьютерных	72.22.14			
Услуги административные связанные с иностранными делами	75.21.11	923	0,4	141,5
Услуги в области высшего образования	80.3			
Услуги центров реабилитации	85,11,14		2,2	
Услуги санаториев прочих оздоровительных учреждений	85,11,14,200		0,8	
Услуги музеев	92.52.11		0,0	
Страны дальнего зарубежья			70263,3	104260,7
Страны Европы			5389,8	47498,3
Австрия				
Всего			94,7	464,6
Услуги по установке технического обслуживанию	31,10,9			229,2
Услуги гостиниц	55.1.	63110	24,3	
Услуги гостиниц	55.10.10		0,5	
Услуги гостиниц	55.10.10.000	63110	0,8	
Услуги по управлению воздушным движением	55.10.4	67720	0,2	
Услуги туроператоров по туристическому комплексному обслуживанию прочие	55.10.6			
Услуги туроператоров по туристическому комплексному обслуживанию прочие	63.30.12.900		17,4	
Услуги туристических агентств по организации отдыха	63.30.11,250		0,2	
Услуги банков центральных по регулированию международных расчетов	65.11.10.400	71100x	30,4	160,0
Услуги по посредничеству денежному прочие	65,12,10,000			50,7
Услуги банков центральных депозитарные	55.10.10	71100x 71100x,	3,5	
Услуги по посредничеству денежному прочие	55.10.12	71559x		
Услуги консультационные по вопросам управления прочие	72,14,17			8,6
Услуги административные связанные с иностранными делами	75.21.11,		16,9	10,6
Услуги административные связанные с иностранными делами	75,21,11,000			5,5
Услуги центров реабилитации	55.10.15			
Бельгия				
Всего			33,2	421,9
Услуги гостиниц	55,1		17,0	
Услуги гостиниц	55.10.10		1,0	
услуги вспомогательные прочие для воздушного	63.23.1			

Виды услуг	Код КУ ВЭД	Код КОП ООН	Экспорт	Импорт
транспорта				
Услуги аэропортов, кроме обработки грузов	63.23.11	67710		197,1
Услуги туроператоров по туристическому комплексному обслуживанию прочие	63.30.12.900	71100х, 71559х	1,6	
Услуги по посредничеству денежному прочие	65.12.10.000	71559х		2,1
Услуги вспомогательными по отношению к финансовому посредничеству прочие	67.13			66,1
Услуги административные связанные с иностранными делами	75.21.11		13,3	153,0
Услуги административные связанные с иностранными делами	75,21,11,000			3,8
Услуги санаториев прочих оздоровительных учреждения	85.11.14,200		0,3	
Болгария				
Всего			21,3	5,0
Услуги гостиниц	55.1		14,0	
Услуги гостиниц	55.10.10		0,9	
Услуги гостиниц	55.10.10,000	63110	1,3	
Услуги по управлению воздушным движением	63.23.12	67720	1,7	
Услуги туроператоров по туристическому комплексному обслуживанию прочие	63.30.12.900	71100х, 71559х		
Услуги по посредничеству денежному прочие	65.12.10	71559х		
Услуги по посредничеству денежному прочие	65.12.10.000			0,1
Услуги административные связанные с иностранными делами	75.21.11		3,2	3,2
Услуги административные связанные с иностранными делами	75,21,11,000			1,7
Услуги центров реабилитации	85.11.14			
Услуги санаториев прочих оздоровительных учреждения	85.11.14,200		0,2	
Албания				
Всего			1,4	0,6
Услуги гостиниц	55,1	63110	1,0	
Услуги гостиниц	55.10.10.000	63110	0,1	
Услуги административные связанные с иностранными делами	75.21.11		0,2	0,3
Услуги административные связанные с иностранными делами	75.21.11,000		0,1	0,3
Босния и Герцеговина				
Услуги гостиниц	55.1	63110	1,7	
Услуги административные связанные с иностранными делами	75.21.11		1,3	1,7

Виды услуг	Код КУ ВЭД	Код КОП ООН	Экспорт	Импорт
Услуги административные связанные с иностранными делами	75.21.11.000			4,5
Венгрия			15,6	3,0
Всего				
Услуги гостиниц	55.1		1,8	
Услуги гостиниц	55.10.10	63110	8,3	
Услуги гостиниц	55.10.10.000		1,7	
Услуги туроператоров по туристическому комплексному обслуживанию прочие	63.30.12.900	67811	0,6	
Услуги административные связанные с иностранными делами	75.21.11		3,2	2,9
Услуги административные связанные с иностранными делами	75.21.11.000			0,1
Услуги санаториев прочих оздоровительных учреждения	85.11.14.200		0,0	
Германия			3488,8	9488,4
Всего				
услуги по техническому обслуживанию и ремонту оборудования для производства	29.53.92			17,6
Услуги по техническому обслуживанию, ремонт и восстановлению летательных аппаратов	35.30,9	87149		102,3
Услуги строительные по возведению электростанций	45.21.21			5454,3
услуги по подвеске проводов линий электропередач	45.31.41.300			
Услуги гостиниц	55.1	63110	251,8	
Услуги гостиниц	55.10.10		3,2	
Услуги гостиниц	55.10.10.000	63110	18,1	
Услуги по обеспечению питанием	55.3			
Услуги по обеспечению питанием в железнодорожных вагонах ресторанах и на судах	55.30.12	63210x		
Услуги по обеспечению питанием	55.30.1			73,3
Услуги по автодорожным грузовым перевозкам специализированными транспортными	60.24.1		15,6	
Услуги по автодорожным грузовым перевозкам специализированными транспортными	60.24.12.000			
Услуги воздушного транспорта по расписанию по перевозкам пассажиров	62.10.1		8,1	84,5
Услуги воздушного транспорта по расписанию по перевозкам пассажиров	62.10.10	66110	1812,7	185,2
Услуги воздушного транспорта по расписанию по перевозкам грузов прочих	62.10,23	66210- 66290	281,8	29,8
Услуги вспомогательные прочие для воздушного транспорта	63.23	67710		
Услуги вспомогательные прочие для воздушного транспорта, не включенные в другие группировки	63.23,1	67710		317,4
Услуги вспомогательные прочие для воздушного транспорта	63.23.12		12,2	65,9
Услуги туроператоров по бронированию проездных и экскурсионных билетов мест в	63.30.12.110			

Виды услуг	Код КУ ВЭД	Код КОП ООН	Экспорт	Импорт
Услуги туроператоров по туристическому комплексному обслуживанию прочие	63.30.12.900	67811	6,7	0,5
Услуги по бронированию мест в гостиницах	63.30.13.400			
Услуги национальной почты	64,12	71100х,		29,5
Услуги по посредничеству денежному прочие	65.12.10	71559х	709,8	
Услуги по посредничеству денежному прочие	65.12.10.000			78,1
Услуги в области рекламы	74.4			
Услуги консультационные по управлению финансовой деятельностью (кроме налога корпоративного) прочие, не включенные в другие группировки	74.14.12.900	83112		
Услуги консультационные по вопросам управления прочие	74.14.17	83119,		2374,8
Услуги консультационные по вопросам управления прочие	74.14.17.000	83119,		
		83129		
Услуги прочих видов, предоставляемые потребителям	74.87			
Услуги административные связанные с иностранными делами	75.21.11		116,9	332,7
Услуги административные связанные с иностранными делами	75.21.11,000			37,4
Услуги в области высшего профессионального гуманитарного образования прочего	80.30.12.300			
Услуги в области технического профессионального среднего образования	80.22	92210,	244,5	
		92220		
Услуги в области высшего технического и профессионального среднего образования образования	80,22,1	922130		284,9
Услуги в области среднего образования	80.2			
Услуги в области высшего образования	80.3			
Услуги центров реабилитации	85,11,14		7,1	
Услуги санаториев прочих оздоровительных учреждений	85,11,14,200		0,3	
Услуги музеев по организации и демонстрации постоянных музейных экспоз	92,40,10			20,3
Услуги музеев	92.52.11			
Гибралтар			0,0	81,3
Услуги административные связанные с иностранными делами	75.21.11		0,0	56,7
Услуги административные связанные с иностранными делами	75,21,11,000			24,7
Греция				
Всего			10,3	0,0
Услуги гостиниц	55.10.10.000	63110	0,1	0,0
Услуги гостиниц	55.1	63110	7,5	0,0
Услуги гостиниц	55.10.10		0,2	0,0

Виды услуг	Код КУ ВЭД	Код КОП ООН	Экспорт	Импорт
Услуги туроператоров по туристическому комплексному обслуживанию прочие	63.30.12.900	67811		0,0
Услуги по посредничеству денежному прочие	65.12.10.000			0,0
Услуги административные связанные с иностранными делами	75.21.11		2,5	0,0
Голандия			125,3	20,8
Услуги гостиниц	55.1	63110	41,9	
Услуги гостиниц	55.10.10	63110		
Услуги гостиниц	55.10.10.000	63110	2,2	
Услуги по автодорожным грузовым перевозкам	60.24			
Услуги по автодорожным грузовым перевозкам специализированными транспортными	60.24.1			
Услуги вспомогательные прочие для воздушного транспорта	63.23.12		0,9	
Услуги туроператоров по туристическому комплексному обслуживанию прочие	63.30.12.900	67811	0,6	
Услуги национальный почты	64.11		51,4	
Услуги по посредничеству денежному прочие	65.12.10	71100х, 71559х		
Услуги по посредничеству денежному прочие	65.12.10.000			1,5
Услуги юридические	74.11.1			
Услуги по проведению ревизий финансовых (аудита)	74.12.11			
Услуги административные связанные с иностранными делами	75.21.11		28,4	19,3
Услуги центров реабилитации	85.11.14			
Дания				
Всего			18,5	5,5
Услуги гостиниц	55.10.10.000	63110	1,1	
Услуги гостиниц	55,1	63110	7,7	
Услуги гостиниц	55.10.10.			
Услуги туроператоров по туристическому комплексному обслуживанию прочие	63.30.12.900			
Услуги по посредничеству денежному прочие	65,12,10,000			0,0
Услуги административные связанные с иностранными делами	75.21.11		9,5	4,4
Услуги административные связанные с иностранными делами	75,21,11,000			1,1
Услуги в области высшего образования	80.30	923		
Услуги центров реабилитации	85.11.14		0,2	
Ирландия				
Всего			92,6	49,4
Услуги гостиниц	55.1	63110	13,8	

Виды услуг	Код КУ ВЭД	Код КОП ООН	Экспорт	Импорт
Услуги гостиниц	55.10.10	63110	0,1	
Услуги гостиниц	55.10.10,000	63110	0,6	
Услуги воздушного транспорта по расписанию по перевозкам пассажиров	62,10,10		66,5	
Услуги туроператоров по продаже экскурсионных билетов, организации и проживания	63.30.12		2,2	
Услуги туроператоров по туристическому комплексному обслуживанию прочие	63.30.12.900			
Услуги по посредничеству денежному прочие	65.12.10	71100x, 71559x		
Услуги по посредничеству денежному прочие	65.12.10.000			0,4
Услуги административные связанные с иностранными делами	74,14,12,900			43,3
Услуги административные связанные с иностранными делами	75.21.11		5,4	4,3
Услуги в области среднего образования	80,2	92210,9 2220	4,0	
Исландия				
Всего			1,3	0,0
услуги гостиниц	55.1			
Услуги административные связанные с иностранными делами	75.21.11		1,3	0,0
Испания				
Всего			66,0	1154,1
Услуги по монтажу (установке) электрооборудования прочие	45.31.4			
Услуги строительные по возведению электростанции	45,21,11			383,4
Услуги по монтажу электропроводов и установке электроарматуры в зданиях нежилых	45,31,12			
Услуги строительные по проведению работ береговых и портовых	45.24.11			59,6
Услуги по прокладке сети распределительной сети в зданиях жилых	45.31.11.200			
Услуги по установке счетчиков, трансформаторов, щитков в зданиях нежилых	45.31.12.400			532,5
Услуги гостиниц	55.1	63110	24,6	
Услуги гостиниц	55.10.10		4,3	
Услуги туроператоров по туристическому комплексному обслуживанию прочие	63.30.12.900	67811	1,1	
Услуги по посредничеству денежному прочие	65,2			0,8
Услуги по посредничеству денежному прочие	65.12.10.000	71100x, 71559x		
Услуги административные связанные с иностранными делами	75.21.11		24,4	
Носители данных различного типа , используемые в машинах по автоматизированной обработке	72.21.20			
Услуги центров реабилитации	85.11.14		10,7	
Услуги санаториев прочих оздоровительных учреждения	85.11.14.200		1,0	
Услуги по вопросам управления прочие	74.14.2			

Виды услуг	Код КУ ВЭД	Код КОП ООН	Экспорт	Импорт
Услуги консультирования по разработке систем отчетности и бюджетного контроля	74.14.12.300			
Услуги консультационные по вопросам управления производством	74.14.17			160,6
Услуги административные связанные с иностранными делами	75.21.11			12,4
Услуги административные связанные с иностранными делами	75.21.11,000			4,9
Италия				
Всего			208,2	31098,1
Услуги строительные по сооружению плотин, каналов оросительных и акведуков	45.24.12			3566,240
Услуги гостиниц	55.1	63110	120,4	
Услуги гостиниц	55.10.10		10,9	
Услуги по управлению воздушным движением	63.23.12	67720	0,4	
Услуги туроператоров по туристическому комплексному обслуживанию прочие	63.30.12.900	67811	3,0	1,3
Услуги по бронированию (мест) на самолеты, поезда, автобусы	63.30.13.500			
Услуги грузовых транспортных агентств	63.40.1		2,3	11286,2
Услуги курьерские (кроме услуг национальных почт)	64.12.1			
Услуги по посредничеству денежному прочие	65.12.10.000	71100х, 71559х		6,2
Услуги юридические	74.11			
Услуги в области бухгалтерского учета по составлению счетов и проведению ревизии	74.20			43,0
Услуги в области бухгалтерского учета по составлению счетов и проведению ревизии	74.20,33			64,9
Услуги в области инжиниринга по проектированию объектов гражданского строительства портовых и береговых	74.20.34.300			16077,5
Услуги административные связанные с иностранными делами	75.21.11		71,0	38,9
Услуги административные связанные с иностранными делами	75,21,11,000			13,7
Услуги центров реабилитации	85.11.14			
Услуги санаториев прочих оздоровительных учреждения	85.11.14.200		0,1	
Латвия				
Всего			38,2	18,5
Услуги гостиниц	55.1	63110	22,0	
Услуги гостиниц	55,10,10	63110	0,5	
Услуги по автодорожным грузовым перевозкам	60.24			
Услуги железнодорожного транспорта по междугородным перевозкам пассажиров поездами пассажирскими	60.10.11.100	64111	0,0	
Услуги железнодорожного грузового транспорта по	60.10.24	64123		

Виды услуг	Код КУ ВЭД	Код КОП ООН	Экспорт	Импорт
междугородным, пригородным и городским перевозкам грузов в контейнерах	60.10.26	64129x	0,1	2,7
Услуги железнодорожного грузового транспорта по междугородным, пригородным и городским перевозкам сухих грузов навалом	63.4			
Услуги транспортных агентств прочие	63.23.1			
Услуги вспомогательные прочие для воздушного транспорта	63,23,12	67720	0,9	
Услуги по управлению воздушным движением	63.30.11.470			
Услуги туристических агентств по организации туристических доходов выходно	63.30.12.110			
Услуги туроператоров по бронированию проездных и экскурсионных билетов, мест в	63.30.13.400			
Услуги по бронированию мест в гостиницах	65.12.10.000	71100x, 71559x		0,2
Услуги по посредничеству денежному прочие	72.2			
Услуги в области программного обеспечения, включая консультационные	75.21.11		9,5	3,1
Услуги административные связанные с иностранными делами	75,21,11,000			2,6
Услуги административные связанные с иностранными делами	80.2			10,0
Услуги в области среднего образования	80.3		1,9	
Услуги в области высшего образования	80.30.11		2,5	
Услуги санаториев и прочих оздоровительных учреждения	85.11.14.200		0,8	
Услуги музеев	92.52.11			
Литва				
Всего			48,8	8,8
Услуги по техническому обслуживанию, ремонт и восстановлению летательных аппаратов	35,30,9	87149		
Услуги гостиниц	55.1	63110	30,6	
Услуги гостиниц	55.10.10			
Услуги гостиниц	55.10.10.000	63110	2,3	
Услуги железнодорожного транспорта по междугородным перевозкам пассажиров поездами пассажирскими	60.10.11.100	64111	0,020	0,3
Услуги железнодорожного грузового транспорта по междугородным, пригородным и городским перевозкам грузов в контейнерах	60.10.24	64123	0,0	0,2
Услуги железнодорожного грузового транспорта по междугородным, пригородным и городским перевозкам сухих грузов навалом	60.10.26	64129x	2,8	1,9
Услуги железнодорожного грузового транспорта по междугородным, пригородным и городским перевозкам прочих грузов	60.10.27	64129x		0,2
Услуги по автодорожным грузовым перевозкам	60.24			
Услуги вспомогательные прочие для воздушного транспорта	63.23.1			

Виды услуг	Код КУ ВЭД	Код КОП ООН	Экспорт	Импорт
Услуги туроператоров по туристическому комплексному обслуживанию прочие	63.30.12.900		4,5	
Услуги почтовые	64,1	64236х, 6811 71100х, 71559х	2,3	
Услуги по посредничеству денежному прочие	65.12.10.000	71559х		0,0
Услуги консультационные по техническому обслуживанию	72.10.10			
Носители данных различного типа, используемые в машинах по автоматизированной обработке	72.21.20			
Услуги административные связанные с иностранными делами	75.21.11		6,4	4,3
Услуги административные связанные с иностранными делами	75,21,11,000			1,9
Лихтенштейн				
Всего			0,00	22,2
Услуги административные связанные с иностранными делами	75.21.11		0,00	17,2
Услуги административные связанные с иностранными делами	75,21,11,000			4,7
	65,12,10,000			0,3
Люксембург				
Всего			1,7	15,2
Услуги гостиниц	55.1		1,6	
Услуги туроператоров по туристическому комплексному обслуживанию прочие	63.30.12.900			
Услуги по посредничеству денежному прочие	65.12.10	71100х, 71559х		14,1
Услуги по посредничеству денежному прочие	65.12.10.000	71100х, 71559х		
Услуги юридические	74.11.1			
Услуги административные связанные с иностранными делами	75.21.11		0,3	0,4
Услуги административные связанные с иностранными делами	75,21,11,000			0,6
Республика Македония				
Всего			2,5	1,2
Услуги гостиниц	55,1	63110	0,1	
Услуги гостиниц	55,10.1	63110	1,2	
Услуги гостиниц	55.10.10.000	63110	0,1	
Услуги административные связанные с иностранными делами	75.21.11		1,0	0,4
Услуги административные связанные с иностранными делами	75,21,11,000			0,8

Виды услуг	Код КУ ВЭД	Код КОП ООН	Экспорт	Импорт
Монако				
Всего			0,0	
Услуги административные связанные с иностранными делами	75.21.11		0,0	
Услуги административные связанные с иностранными делами	75.21.11,000			
Мальта				
Всего			0,6	1,1
Услуги гостиниц	55.10.1	63110	0,2	
Услуги гостиниц	55.10.10.000	63110	0,0	
Услуги административные связанные с иностранными делами	75.21.11		0,4	0,8
Услуги административные связанные с иностранными делами	75.21.11,000			0,3
Норвегия				
Всего			25,7	16,6
Услуги гостиниц	55.1	63110	9,6	
Услуги гостиниц	55.10.10		1,8	
Услуги гостиниц	55.10.10.000		0,9	
Услуги туроператоров по туристическому комплексному обслуживанию прочие	63.30.12.900		1,9	
Услуги по посредничеству денежному прочие	65.12.10.000	71100х, 71559х		0,1
Услуги административные связанные с иностранными делами	75.21.11		11,3	8,0
Услуги административные связанные с иностранными делами	75.21.11,000			8,5
Услуги санаториев прочих оздоровительных учреждений	85.11.14,200			
Услуги центров реабилитации	85.11.14		0,1	
Польша				
Всего			71,1	0,0
Услуги гостиниц	55.1	63110	38,4	0,0
Услуги гостиниц	55.10.10		0,0	0,0
Услуги гостиниц	55.10.1		3,0	0,0
Услуги туроператоров по туристическому комплексному обслуживанию прочие	63.30.12.900		0,1	0,0
Услуги по посредничеству денежному прочие	65.12.10.000	71100х, 71559х		0,0
Услуги по обработке данных	72.3			0,0
Услуги административные связанные с иностранными делами	75.21.11		29,1	0,0

Виды услуг	Код КУ ВЭД	Код КОП ООН	Экспорт	Импорт
Услуги в области среднего образования	80.2	92210, 92220	0,4	0,0
Услуги в области высшего образования	80.3			0,0
Услуги в области высшего профессионального гуманитарного образования прочего	80.30.12.300			0,0
Услуги центров реабилитации	85.11.14		0,2	0,0
Румыния				
Всего			18,4	44,5
Услуги гостиниц	55.1	63110	12,4	
Услуги гостиниц	55.10.1	63110		
Услуги по бронированию билетов на самолеты, поезда, автобусы	63.30.13.500			25,6
Услуги по посредничеству деejному прочие	65.12.10.00			0,1
Услуги по проведению ревезий финансовых (аудита)	74.12.11			3,5
Услуги административные связанные с иностранными делами	75.21.11		6,1	3,8
Услуги административные связанные с иностранными делами	75.21.11.000			1,3
Услуги в области среднего образования	80.2			10,2
Португалия				
Всего			11,7	7,6
Услуги гостиниц	55.1	63110	6,1	
Услуги гостиниц	55.10.1	63110		
Услуги гостиниц	55.10.10.000	63110	0,1	
Услуги туроператоров по туристическому комплексному обслуживанию прочие	63.30.12.900			0,1
Услуги по посредничеству денежному прочие	65.12.10.000	71100х, 71559х		
Услуги административные связанные с иностранными делами	75.21.11		5,5	1,8
Услуги административные связанные с иностранными делами	75.21.11.000			1,1
Сан-Марино				
Всего			0,0	0,0
Услуги по управлению воздушным движением	63.23.12		0,0	0,0
Сербия				
Всего			6,2	7,0
Услуги гостиниц	55.1		0,3	
Услуги административные связанные с иностранными делами	75.21.11		5,9	4,6
Услуги административные связанные с иностранными делами	75.21.11.000			2,0

Виды услуг	Код КУ ВЭД	Код КОП ООН	Экспорт	Импорт
Услуги, связанные с внешнеэкономической помощью	75.21.12			
Словения				
Всего			4,6	2,90
Услуги гостиниц	55.1		1,1	
Услуги гостиниц	55.10.10	63110	0,0	
Услуги гостиниц	55.10.10.000	63110	0,5	
Услуги туроператоров по туристическому комплексному обслуживанию прочие	63.30.12.900			
Услуги административные связанные с иностранными делами	75.21.11		2,9	2,1
Услуги административные связанные с иностранными делами	75.21.11,000			0,8
Словакия				
Всего			11,5	10,0
Услуги гостиниц	55.1	63110	4,1	
Услуги гостиниц	55.10.10			
Услуги туроператоров по туристическому комплексному обслуживанию прочие	63.30.12.900			
Услуги административные связанные с иностранными делами	75.21.11		7,6	8,7
Услуги административные связанные с иностранными делами	75.21.11,000			1,2
Югославия				
Всего			1,6	0,0
Услуги гостиниц	55.1	63110	1,6	0,0
Услуги административные связанные с иностранными делами	75.21.11			
Соединенное Королевство				
Всего			203,3	0,0
Услуги связанные с производством железа, чугуна, стали и ферросплавов	27.1			0,0
Услуги гостиниц	55.1		72,0	0,0
Услуги гостиниц	55.10.10		4,4	0,0
Услуги гостиниц	55.10.10.000		0,2	0,0
Услуги по автодорожным грузовым перевозкам специализированными транспортными	60.24.12.000			0,0
Услуги по автодорожным грузовым перевозкам специализированными транспортными	60.24.14.000			0,0
Услуги воздушного транспорта по расписанию по перевозкам пассажиров	62.10.10		22,2	0,0
Услуги по аренде воздушного транспорта с экипажем	62.20.30	66400		0,0
Услуги аэропортов, кроме обработки грузов	63.23.11			0,0

Виды услуг	Код КУ ВЭД	Код КОП ООН	Экспорт	Импорт
Услуги по управлению воздушным движением	63.23.12	67720	0,3	0,0
Услуги вспомогательные прочие для воздушного транспорта, не включенные в другие группировки	63.23.13	67790		0,0
Услуги туристических агентств по организации отдыха и путешествий туристическими	63.30.11.250			0,0
Услуги туристических агентств по организации туристических путешествий прочие	63.30.11.900			0,0
Услуги туроператоров по бронированию проездных и экскурсионных билетов, мест в	63.30.12.110			0,0
Услуги туроператоров по оформлению выездных документов на туристические маршруты по зарубежных странам	63.30.12.150	67811	3,7	
Услуги туроператоров по туристическому комплексному обслуживанию прочие	63.30.12.900		7,8	0,00
Услуги грузовых транспортных средств	63.40.1			0,0
Услуги по посредничеству денежному прочие	65.12.10	71100х, 71559х		0,0
Услуги по посредничеству денежному прочие	65.12.10.000	71100х, 71559х		0,0
Услуги консультационные по программе обеспечению	72.22.11			0,0
Услуги консультационные по программному обеспечению и прочие в этой области	72.22.1			0,0
Услуги в области бухгалтерского учета по составлению счетов и проведения ревизии услуги консультационные в области налогообложение	74.12	822	6,6	
Услуги в области инжиниринга по проектированию объектов гражданского строительства	74.20.34.300			0,0
Услуги по обеспечению торговыми или промышленными работниками	74.50.23			0,0
Услуги административные связанные с иностранными делами	75.21.11		73,2	0,0
Услуги в области высшего образования	80.30.1		12,7	0,0
Услуги в области среднего образования	80.2	92210, 92220		0,0
Услуги информационных агентств	92.40.10	844		0,0
Финляндия				
Всего			63,7	8,1
Услуги гостиниц	55.1		13,9	
Услуги гостиниц	55.10.10		13,4	
Услуги гостиниц	55.10.10.000		0,8	
Услуги по управлению воздушным движением	63.23.12	67720	25,6	
Услуги туристические маршруты по зарубежным странам	63.30.12.150	67811	0,6	
Услуги туроператоров по туристическому комплексному обслуживанию прочие	63.30.12.900			
Услуги по посредничеству денежному прочие	65.12.10	71100х, 71559х		
Услуги по посредничеству денежному прочие	65.12.10.000			0,5
Услуги административные связанные с иностранными	75.21.11		9,4	4,6

Виды услуг	Код КУ ВЭД	Код КОП ООН	Экспорт	Импорт
делами				
Услуги административные связанные с иностранными делами	75.21.11,000			3,1
Услуги в области высшего образования	80.30.1			
Франция				
Всего			231,8	1473,6
Услуги строительные по возведению электростанций	45,21,51	54260		
Услуги строительные по сооружению плотин, каналов, каналов оросительных и акведуков	45.24.12	54230x		
Услуги строительные по сооружению плотин, каналов, каналов оросительных и акведуков	45,31,12,400			1204,4
Услуги гостиниц	55.1	63110	98,4	
Услуги гостиниц	55.10.10		20,3	
Услуги гостиниц	55.10.10.000	63110	3,2	
Услуги по управлению воздушным движением	63.23.12			
Услуги туроператоров по продаже экскурсионных билетов организации а продаж	63.30.12		6,0	
Услуги туроператоров по туристическому комплексному обслуживанию прочие	63.30.12.900		16,2	
Услуги по обеспечению доступа к сети интернет	64.20.18		28,2	
Услуги по посредничеству денежному прочие	65.12.10.000	71100x, 71559x		3,1
Услуги по обработке данных	72.3			
Услуги консультационные по вопросам коммерческих деятельности и управления	74.12.1		2,0	
Услуги консультационные по вопросам управления прочие	74,14,17	83349		
Услуги в области инжиниринга по проектированию объектов гражданского строительства	74.20.34.300			
Услуги административные связанные с иностранными делами	75.21.11		56,5	250,7
Услуги административные связанные с иностранными делами	75,21,11,000			15,4
Услуги санаториев прочих оздоровительных учреждений	85,11,14,200		0,9	
Хорватия				
Всего			3,1	1439,0
Услуги гостиниц	31,10			244,5
Услуги гостиниц	31,10,9			1193,6
Услуги гостиниц	55.1	63110	1,3	
Услуги гостиниц	55.10.10	63110		
Услуги гостиниц	55.10.10.000	63110	0,5	
Услуги административные связанные с иностранными делами	75.21.11		1,30	0,9

Виды услуг	Код КУ ВЭД	Код КОП ООН	Экспорт	Импорт
Чешская Республика				
Всего			96,0	0,0
Услуги гостиниц	55,1		22,4	0,0
Услуги гостиниц	55,10,10		1,4	0,0
Услуги гостиниц	55,10,10.000		0,4	0,0
Услуги по аренде воздушного транспорта с экипажем	62.20.23		0,7	0,0
Услуги по управлению воздушным движением	63.23.12	67720	53,2	0,0
Услуги туроператоров по туристическому комплексному обслуживанию прочие	63.30.12.900		0,6	0,0
Услуги по бронированию мест в гостиницах	63.30.13.400			0,0
Услуги по посредничеству денежному прочие	65.12.10.000	71100х, 71559х		0,0
услуги по обработке данных	72.3			0,0
Услуги административные связанные с иностранными делами	75.21.11		17,3	0,0
Услуги санаториев прочих оздоровительных учреждений	85,11,14,200			0,0
Черногория				
Всего			0,2	0,8
Услуги административные связанные с иностранными делами	75.21.11		0,2	0,8
Швейцария				
Всего			311,0	1316,9
услуги в области сельского хозяйства (кроме услуги ветеринарных	01,4			
Услуги строительные по возведению зданий и по строительству гражданскому	45.21			
Услуги строительные по возведению зданий прочих	45.21.15			154,1
Услуги строительные по возведению зданий учреждений образования (школ, университетов	45.21.15.200			53,1
Услуги строительные по сооружению плотин ,каналов, каналов оросительных и акведуков	45.24.12			549,0
Услуги гостиниц	55.1	63110	52,5	
Услуги гостиниц	55.10.10.000		0,4	
Услуги гостиниц	55.10.10		0,4	
Услуги воздушного транспорта по расписанию	60,10			1,3
Услуги воздушного транспорта по расписанию	60,24,12,000			8,1
Услуги воздушного транспорта по расписанию по перевозкам пассажиров	62.10.10	66110	130,1	50,4
Услуги вспомогательные прочие для воздушного транспорта	63.23.1			
Услуги аэропортов, кроме обработки грузов	63,23,11	67770		208,7
Услуги по управлению воздушным движением	63.23.12	67720	79,7	
Услуги вспомогательные прочие для воздушного	63.23.13	67790		

Виды услуг	Код КУ ВЭД	Код КОП ООН	Экспорт	Импорт
транспорта, не включенные в другие группировки				
Услуги туристических агентств по организации отдыха и путешествий туристическими	63.30.11.250			
Услуги туроператоров по оформлению выездных документов на туристических маршруты по зарубежным странам	63.30.12.250	67811	0,9	
Услуги туристических агентств по организации туристических путешествий прочие	63.30.11.900			
Услуги туроператоров по туристическому комплексному обслуживанию прочие	63.30.12.900		2,3	
Услуги курьерские (кроме услуг национальных почт)	64,12,1			
Услуги по посредничеству денежному прочие	65.12.10	71100x, 71559x		
Услуги по посредничеству денежному прочие	65.12.10.000			10,1
Услуги юридические консультационные и услуги представительские в связи с гражданским ,торгов	74.11.12			
Услуги консультационные по общим вопросам управления	74.14.11			
Услуги в области инжиниринга по проектированию объектов гражданского строительства	74.20.34.300			
Услуги административные связанные с иностранными делами	75.21.11		26,1	260,3
Услуги административные связанные с иностранными делами	75,21,11,000			7,5
Услуги санаториев прочих оздоровительных учреждений	85.11.14.200		0,3	
Услуги прочие	93		30,0	
Услуги прочие	93,05			14,3
Швеция				
Всего			36890,0	160,2
Услуги гостиниц	55.1	6311	18,5	
Услуги гостиниц	55.10.1	6311	0,0	
Услуги гостиниц	55.10.10.000	63110	3,1	
Услуги в области охоты ловли и разведения зверей	01,50		3,0	
Услуги туроператоров по туристическому комплексному обслуживанию прочие	63.30.12.900		1,9	
Услуги по посредничеству денежному прочие	65.12.10	71100x, 71559x		0,2
Услуги по посредничеству денежному прочие	65.12.10.000			
Услуги консультационные по общим вопросам управления	72,22,1			80,9
Услуги консультационные по общим вопросам управления	72,22,11			67,5
Услуги консультационные по общим вопросам управления	74.14.11			
Услуги административные связанные с иностранными делами	75.21.11		10,1	6,4

Виды услуг	Код КУ ВЭД	Код КОП ООН	Экспорт	Импорт
Услуги административные связанные с иностранными делами	75,21,11,000			5,2
Услуги центров реабилитации	85,11,14		0,3	
Услуги санаториев прочих оздоровительных учреждений	85,11,14,200			
Услуги музеев	92.52.11			
Эстония				
Всего			20,7	145,0
Услуги гостиниц	55.1	63110	5,3	
Услуги гостиниц	55.10.1		0,0	
Услуги гостиниц	55.10.10.000	63110	2,1	
Услуги железнодорожного транспорта по междугородным перевозкам пассажиров поездами пассажирскими	60.10.11.100	64111	0,3	
Услуги железнодорожного грузового транспорта по междугородным, пригородным и городским перевозкам грузов в контейнерах	60.10.24	64123		0,5
Услуги железнодорожного грузового транспорта по междугородным, пригородным и городским перевозкам сухих грузов навалом	60.10.26	64129х 71100х,	0,5	2,2
Услуги по посредничеству денежному прочие	65.12.10	71559х		0,0 5,1
Услуги административные связанные с иностранными делами	75.21.11		4,4	
Образования прочие	80,30,1			137,2
Услуги в области высшего технического профессионального образования	80.30.12.300		8,1	
Страны Азии			36272,1	52125,3
Афганистан				
Всего			1233,3	342,5
Услуги гостиниц	55,1	63110	231,6	
Услуги гостиниц	55,10,10	63110	2,1	
Услуги воздушного транспорта по расписанию по перевозкам пассажиров	62.10.10	66110	298,2	
Услуги по управлению воздушным движением	63.23.12	67720	162,1	23,8
Услуги вспомогательные прочие для воздушного транспорта	63.23.13	67720	0,1	
Услуги междугородной телефонной сети связи общего пользования	64.20.12	84110х	1,4	3,1
Услуги по посредничеству денежному прочие	65.12.10,000			0,1

Виды услуг	Код КУ ВЭД	Код КОП ООН	Экспорт	Импорт
Услуги административные связанные с иностранными делами	75.21.11		376,970	220,1
Услуги административные связанные с иностранными делами	75,21,11,000			88,7
Услуги в области высшего профессионального гуманитарного образования прочего (университетского)	80.30.12.300	92390	1,6	
Услуги в области высшего образования	80.3			
Услуги в области высшего т образования	80.30	92230	0,9	
Услуги в области высшего т образования	80.30.1		127,4	
Услуги в области высшего технического профессионального образования прочего (университет)	80.30.12			
Услуги в области образования для взрослых и образования прочего, не включенные в	80.42			5,9
Услуги в области охраны здоровья человека	85,1		8,1	0,9
Услуги области технического и профессионального среднего образования	80.30.11	92310	10,1	
Услуги центров реабилитации	85,11,14		3,3	
Услуги врачей общего профиля консультационные и по лечению болезней	85.12.11		5,4	
Услуги санаториев и прочих оздоровительных учреждений	85,11,14,200	93110	4,1	
Услуги музеев и услуги по охране исторических мест и зданий	92.52.1			
услуги музеев	92.52.11		0,2	
Бангладеш				
Всего			12,0	380,0
Услуги по проведению работ дренажных	45.11.23.100			374,8
Услуги гостиниц	55.1		2,3	
Услуги гостиниц	55.10.1	63110		
Услуги по управления воздушным движением	63.23.12.000	67720	5,6	
Услуги по управления воздушным движением	63,23,12,900			0,2
Услуги по проведению ревизий финансовых (аудита)	74.12.11	82211		
Услуги административные связанные с иностранными делами	75.21.11		4,1	3,8
Услуги административные связанные с иностранными делами	75.21.11,000			1,2
Услуги в области высшего образования	80.3			
Услуги санаториев и прочих оздоровительных учреждений	85,11,14,200	93110		

Виды услуг	Код КУ ВЭД	Код КОП ООН	Экспорт	Импорт
Бруней				
Всего			0,0	0,0
Услуги гостиниц	55.1		0,0	0,0
Бахрейн				
Всего			1,7	1,9
Услуги гостиниц	55.1		0,8	
Услуги административные связанные с иностранными делами	75.21.11		0,6	1,5
Услуги административные связанные с иностранными делами	75.21.11,000			0,4
Услуги по управлению воздушным движением	63.23.12		0,2	0,0
Бутан				
Всего			0,4	0,1
Услуги гостиниц	55.1		0,4	
Услуги административные связанные с иностранными делами	75.21.11,000			0,1
Вьетнам				
Всего			11,7	1,0
Услуги гостиниц	55.1		9,1	
Услуги посредничеству денежному прочие	65,12,10,000	71100- 71559		0,0
Услуги административные связанные с иностранными делами	75.21.11		2,7	0,2
Услуги административные связанные с иностранными делами	75.21.11,000			0,8
Услуги санаториев и прочих оздоровительных учреждений	85.11.14.200			
Грузия				
Всего			44,3	339,6
Услуги гостиниц	55.1	63110	14,5	
Услуги гостиниц	55.10.10	63110	0,0	
Услуги гостиниц	55.10.10.000	63110	0,9	
Услуги железнодорожного грузового транспорта по междугородным, пригородным и городским перевозкам грузов в контейнерах	60.10.24	64123		0,1
Услуги воздушного транспорта по расписанию по перевозкам пассажиров	62,10,10			0,1
Услуги железнодорожного грузового транспорта по междугородным, пригородным и городским перевозкам	60.10.26	64129x	22,8	3,8

Виды услуг	Код КУ ВЭД	Код КОП ООН	Экспорт	Импорт
сухих грузов навалом				
Услуги по управлению воздушным движением	63,23,1			18,6
Услуги по управлению воздушным движением	63.23.12	67720		
Услуги междугородной телефонной сети связи общего пользования	64.20.12	84110x	3,5	
Услуги междугородной телефонной сети связи общего пользования	64,20,12,000			1,5
		71100-		
Услуги посредничеству денежному прочие	65,12,10	71559		
Услуги посредничеству денежному прочие	65,12,10,000			69,0
Услуги прочих видов , предоставляемые потребителям не включая в другие группировки	74,14,12,900			246,5
Услуги санаториев и прочих оздоровительных учреждения	85.11.14.200		2,7	
Гонконг				
Всего			0,0	6,3
Услуги гостиниц	55.10.10		0,0	
Услуги туроператоров по туристическому комплексному обслуживанию прочие	63.30.12.900		0,0	2,6
Услуги административные связанные с иностранными делами	75.21.11			3,8
Израиль				
Всего			389,9	13,7
Услуги гостиниц	55.1	63110	18,1	
Услуги гостиниц	55.10.10	63110	1,1	
Услуги туроператоров по туристическому комплексному обслуживанию прочие	63.30.12.900			
		71100x,		
Услуги по посредничеству денежному прочие	65.12.10	71559x	0,1	
Услуги по посредничеству денежному прочие	65.12.10.000			
Услуги административные связанные с иностранными делами	75.21.11		19,3	13,7
Услуги санаториев прочих оздоровительных учреждений	85,11,14,200		0,2	
Индия				
Всего			3802,4	297,4
Услуги гостиниц	55,1		92,3	
Услуги гостиниц	55.10.10	63110	1,0	
Услуги гостиниц	55.10.10.000	63110	2,2	
Услуги воздушного транспорта по расписанию по перевозкам пассажиров	62.10.10	66110	174,2	
услуги воздушного транспорта по расписанию по перевозкам пассажиров	62.10.2	66210	9,7	
услуги воздушного транспорта по расписанию по перевозкам грузов прочих	62.10.23	66290	0,2	
Услуги вспомогательные прочие для воздушного транспорта	63.23.1			

Виды услуг	Код КУ ВЭД	Код КОП ООН	Экспорт	Импорт
Услуги аэропортов, кроме обработки грузов	63.23.11	67710		29,1
Услуги по управлению воздушным движением	63.23.12	67720	31,3	0,6
Услуги по управлению воздушным движением	63.23.13	67720	1,0	
Услуги туристических агентств по организации отдыха	63.30.11.250	67812	0,1	
Услуги туроператоров по туристическому комплексному обслуживанию прочие	63.30.12.900			
Услуги по посредничеству денежному прочие	65.12.10	71100х, 71559х		
Услуги по посредничеству денежному прочие	65.12.10.000			0,4
Услуги административные связанные с иностранными делами	75.21.11		120,6	217,2
Услуги административные связанные с иностранными делами	75,21,11,000			17,5
Услуги в области среднего образования	80.2	92210, 92220		10,4
Услуги в области высшего технического и профессионального образования	80,22,1			22,2
Услуги в области высшего образования	80.3		1,4	
Услуги в области высшего образования	80.30			
Услуги в области высшего образования	80.30.1		3365,6	
Услуги центров реабилитации	85,11,14		1,8	
Услуги санаториев прочих оздоровительных учреждений	85,11,14,200		0,1	
Услуги музеев	92.52.11		0,2	
Иордания				
Всего			10,5	0,0
Услуги гостиниц	55,1	63110	8,3	
Услуги гостиниц	55.10.10	63110		
Услуги гостиниц	65,12,10,000			0,0
Услуги административные связанные с иностранными делами	75.21.11		2,1	3,2
Индонезия				
Всего			25,7	7,2
Услуги гостиниц	55,1	63110	21,5	
Услуги гостиниц	55.10.10			
Услуги административные связанные с иностранными делами	75.21.11		4,1	5,8
Услуги административные связанные с иностранными делами	75,21,11,000			1,4
Иран				

Виды услуг	Код КУ ВЭД	Код КОП ООН	Экспорт	Импорт
Всего			1647,3	1867,8
Услуги гостиниц	55,1		81,9	
Услуги гостиниц	55.10.10	63110	0,2	
Услуги гостиниц	55.10.10.000	63110	522,3	
Услуги по автодорожным грузовым перевозкам	60.24		0,2	
Услуги воздушного транспорта по расписанию по перевозкам пассажиров	62.10.10	66110	359,9	
Услуги воздушного транспорта по расписанию по перевозкам грузов	62.10.2	66210- 66290	11,8	
Услуги вспомогательные прочие для воздушного транспорта	63.23.1			
Услуги аэропортов, кроме обработки грузов	63.23.11	67710		99,8
Услуги по управлению воздушным движением	63.23.12	67720	30,9	119,5
Услуги туроператоров по туристическому комплексному обслуживанию прочие	63.30.12.900			0,2
	63,40,12,100			97,4
Услуги прочие, предоставляемые потребителям в области права бухгалтерского учета	74.1			16,0
Услуги административные связанные с иностранными делами	75.21.11		105,3	163,3
Услуги административные связанные с иностранными делами	75,21,11,000			32,7
Услуги в области высшего профессионального гуманитарного образования прочего	80.3012.300	92390	0,4	
Услуги в области высшего образования	80.3		0,4	
Услуги в области образования для взрослых и образования прочего, не включенные в	80.42			
Услуги больниц	85,11,1			433,5
Услуги больниц	85,11,11,000			291,6
Услуги центров реабилитации	85,11,14		2,3	
Услуги санаториев прочих оздоровительных учреждений	85,11,14,200		0,0	
Услуги санаториев прочих оздоровительных учреждений	85,11,16,600			614,0
Услуги музеев	92.52.11			
Услуги музеев по организации и демонстрации постоянных музейных экспозиций	92.52.11.100.			
Услуги прочие	93,0		531,8	
Ирак				
Всего			8,4	3,3
Услуги гостиниц	55,1		2,2	
Услуги гостиниц	55.10.1		2,1	

Виды услуг	Код КУ ВЭД	Код КОП ООН	Экспорт	Импорт
Услуги по управлению воздушным движением	63.23.12		1,5	
Услуги административные связанные с иностранными делами	75.21.11		0,1	3,0
Услуги административные связанные с иностранными делами	75.21.11,000			0,3
Услуги в области высшего профессионального гуманитарного образования прочего	80.30.12.300		1,6	
Услуги в области высшего технического и профессионального образования	80.30.11	92310	0,7	
Услуги музеев	92.52.11			
Йемен				
Всего			1,4	0,0
Услуги гостиниц	55.1		0,7	0,0
Услуги административные связанные с иностранными делами	75.21.11		0,7	
Корейская НДР				
Всего			92,3	45,8
Услуги по созданию и восстановлению асфальтных, бетонных и т.п покрытий	45.23.12.100			0,0
Услуги гостиниц	55.10.10.000	63110	0,8	0,0
Услуги гостиниц	55,1		36,2	0,0
Услуги гостиниц	55.10.1		2,5	0,0
Услуги туроператоров по туристическому комплексному обслуживанию прочие	63.30.12.900			0,0
Услуги по посредничеству денежному прочим	65.12.10.000	71100x, 71559x		0,0
Услуги административные связанные с иностранными делами	75.21.11		50,5	45,50
Услуги в области высшего образования	80,3		0,1	0,3
Услуги в области высшего технического и профессионального образования	80.30.11		0,5	0,0
Услуги в области высшего профессионального гуманитарного образования прочего	80.30.12.300		1,3	0,0
Услуги санаторев и прочих оздоровительных учреждения	85.11.14.200		0,4	0,0
Услуг музеев	92.52.11			
Камбоча				
Всего			0,0	0,0
Услуги административные, с с вязанные с иностранными делами , услуги дипломатические и	75.21.11		0,0	0,0
Кипр				
Всего			3,9	4,2
Услуги гостиниц	55,1		1,2	
Услуги междугородной телефонной сети связи общего пользования	64.20.12	84110x	1,8	3,9
Услуги посредничеству денежному прочим	65,12,10,000			0,0
Услуги административные связанные с иностранными делами	75.21.11		0,8	0,1

Виды услуг	Код КУ ВЭД	Код КОП ООН	Экспорт	Импорт
делами				
Услуги административные связанные с иностранными делами	75,21,11,000			0,1
Услуги санаторев и прочих оздоровительных учреждения	85.11.14.200		0,1	
Китай				
Всего			8150,5	40174,6
Услуги секльского хозяйства (кроме услуги ветеренарных)	01.4.			
Услуги в области растениноводства	01.41.11		24,1	81,2
Услуги по монтажу, ремонту и техническому обслуживанию крамических труб,трубопроводов и	26.40			
Услуги по производству кирпича, черепицы и строительных изделия	26,40,99	86380		51,7
Услуги по производству кирпича, черепицы и строительных изделия	26,40,99,000	86380		0,0
Услуги связанные с производством железа, чугуна ,стали и феросплавов	27.1			
Услуги по техническому обслуживанию и ремонту и перемотки электродвигателей	27,4			237,5
Услуги по ремонту и техническому обслуживания металлических консутрукций	28,11			668,1
Услуги по производственному обслуживанию изолированных проводов и кабелей	31.30.9			
Услуги по техническому обслуживанию,ремонт и восстановлению летательних аппаратов	35,30,9	87149		12,6
Услуги строительные по возведению зданий (новые, дополнительные, перестроечные и восстановительные)	45.21.1			
Услуги строительные по возведению мостов и дорог автомобильных надземных	45.21.21	54220x		35706,3
Услуги по установке счетчиков, трансформаторов, щитков в зданиях нежилых	45.31.12.400			
Услуги гостиниц	55,1		605,6	
Услуги гостиниц	55.10.10	63110	29,3	
Услуги гостиниц	55.10.1		10,5	
услуги по обеспечению питанием	55.30.1			5,4
Услуги по обеспечению питанием в железнодорожных вагонах - ресторанах и на судах	55.30.12	63210x		
Услуги ро автодорожным грузовым перевозкам	60.24			
Услуги по автодорожным грузовым перевозкам специализированными транспортными	60.24.1		9,0	
Услуги по автодорожным грузовым перевозкам специализированными	60.24.22			
Услуги воздушного транспорта по расписанию по перевозкам пассажиров	62.10.10	66110	5718,4	287,6
Услуги воздушного транспорта по расписанию по перевозкам пассажиров	62,10,1			131,4
Услуги воздушного транспорта по расписанию по	62,10,2			3,1
Внешнеэкономическая деятельность Республики Таджикистан, 2020				485

Виды услуг	Код КУ ВЭД	Код КОП ООН	Экспорт	Импорт
перевозкам пассажиров Услуги воздушного транспорта по расписанию по перевозкам грузов прочих	62,10,23	66210- 66290	218,3	22,2
Услуги вспомогательные прочие для воздушного транспорта	63.23	67709		
Услуги вспомогательные прочие для воздушного транспорта	63.23.1	67709		567,7
Услуги по управлению воздушным движением Услуги вспомогательные прочие для воздушного транспорта	63.23.12 63.23.13	67720	204,3 0,8	51,9
Услуги туристических агенств по организации отдыха	63.30.11.250		0,2	
Услуги туроператоров по бронирование проездных Услуги туроператоров по туристическому комплексному обслуживанию прочие	63.30.12.110 63.30.12.900		0,7	0,2
Услуги банков центральных по регулированию международных расчетов	65,2			987,8
Услуги по посредничеству денежному прочие	65.12.10	71100x, 71559x		
Услуги по посредничеству денежному прочие	65.12.10.000			32,0
Услуги юридические	74.11			165,2
Услуги юридические	74.12			8,8
Услуги, связанные с маркетингом, прочие	74.14.13.900			
Услуги административные связанные с иностранными делами	75.21.11		1287,6	955,1
Услуги административные связанные с иностранными делами	75,21,11,000			192,3
Услуги в области среднего образования	80.2	92210, 92220		
Услуги в области технического и профессионального среднего образования	80.22.1			2,7
Услуги в области высшего профессионального гуманитарного образования прочего (университетского)	80.30.12.300	92390	27,5	
Услуги области высшего образования	80.3	923	3,6	0,3
	80,30,11		49,0	
Услуги в области высшего технического профессионального образования прочего (университет)	80.30.12			
Услуги центров реабилитации	85,11,14		4,4	
Услуги санаториев и прочих оздоровительных учреждений	85.11.14.200		1,3	
Услуги врачей общего профиля консультационные и по лечению болезней	85.12.11,200			3,4
Услуги музеев по организации и демонстрации постоянных музейных экспозиции	92.52.11.100		0,5	
Услуги музеев	92.52.11			
Услуги врачей общего профиля по проведению диагностических процедур и постановке диагноза	85.12.11.200			

Виды услуг	Код КУ ВЭД	Код КОП ООН	Экспорт	Импорт
Катар				
Всего			6,7	194,20
Услуги гостиниц	55.1	63110	2,1	
Услуги гостиниц	55.10.1	63110	0,6	
Услуги по управлению воздушным движением	63.23.12	67720		
Услуги по посредничеству денежному прочие	65.12.10	71100х, 71559х		
Услуги по посредничеству денежному прочие	65.12.10.000			4,4
Услуги административные связанные с иностранными делами	75.21.11		3,9	188,9
Услуги административные связанные с иностранными делами	75,21,11,000			0,9
Услуги в области инжиниринга по проектированию объектов гражданского строительства	74.20.34.300			
Кувейт				
Всего			10,1	0,0
Услуги гостиниц	55.10.1		9,8	0,0
Услуги административные связанные с иностранными делами	75.21.11		0,3	0,0
Лаос				
Всего			0,0	0,0
Услуги гостиниц	55,1		0,0	0,0
Услуги административные связанные с иностранными делами	75.21.11		0,0	0,0
Лубнон				
Всего			19,7	0,0
Услуги гостиниц	55,1		19,6	0,0
Услуги гостиниц	55.10.10		0,1	0,0
Малайзия				
Всего			16,6	199,7
Услуги гостиниц	55.10.10	63110	0,8	
Услуги гостиниц	55,1		7,7	
Услуги по управлению воздушным движением	63.23.12.			
Услуги туроператоров по туристическому комплексному обслуживанию прочие	63.30.12.900			
Услуги по бронированию билетов на самолеты, поезда автобусы	63.30.13.500		1,1	
Услуги грузовых транспортных агентств	63.40.1			
Услуги по посредничеству денежному прочие	65.12.10	71100х,		

Виды услуг	Код КУ ВЭД	Код КОП ООН	Экспорт	Импорт
		71559x		
Услуги по посредничеству денежному прочие	65.12.10.000			0,2
Услуги административные связанные с иностранными делами	75.21.11		7,0	197,3
Услуги административные связанные с иностранными делами	75,21,11,000			2,2
Монголия				
Всего			76,7	102,0
Услуги гостиниц	55.1	63110	39,7	
Услуги гостиниц	55.10.1		34,9	
Услуги гостиниц	55.10.10.000		0,1	
Услуги административные связанные с иностранными делами	75.21.11		2,0	2,7
услуги в области технического и профессионального среднего образования	80.22.1			98,9
Услуги санаториев и прочих оздоровительных учреждений	85.11.14.200			
Услуги музеев	92.52.11			
Мальдивы				
Всего			6,2	0,5
Услуги гостиниц	55.1	63110	5,6	
Услуги железнодорожного транспорта по междугородным перевозкам пассажиров	60.10.11.100		0,6	
Услуги железнодорожного транспорта по междугородным пригородным и городским перевозкам пассажиров	60.10.26			0,4
Мьянма				
Всего			0,0	0,0
Услуги гостиниц	55.1		0,0	0,00
Услуги административные связанные с иностранными делами	75.21.11		0,0	0,0
Непал				
Всего			2,3	4,0
Услуги гостиниц	55.1		6,0	
Услуги гостиниц	55.10.1		0,5	

Виды услуг	Код КУ ВЭД	Код КОП ООН	Экспорт	Импорт
Услуги административные связанные с иностранными делами	75.21.11		1,7	3,0
Услуги административные связанные с иностранными делами	75.21.11,000			0,9
Оман				
Всего			0,3	2,1
Услуги гостиниц	55.1			
Услуги административные связанные с иностранными делами	75.21.11		0,3	1,6
Услуги административные связанные с иностранными делами	75,21,11,000			0,5
Услуги санаториев и прочих оздоровительных учреждений	85.11.14.200			
ОАЭ				
Всего			6752,1	1417,4
Услуги по техническому обслуживанию, ремонт и восстановлению летательных аппаратов	35,30,9	87149		1,0
Услуги строительные по возведению мостов и дорог автомобильных надземных	45.21.21	54220x		
Услуги гостиниц	55,1		37,2	
Услуги гостиниц	55,10,1	63110		
Услуги гостиниц	55.10.10.100		1,3	
Услуги по обеспечению питанием	55.3			
Услуги по обеспечению питанием	55.30.1			138,9
Услуги по обеспечению питанием в железнодорожных вагонах ресторанах и на судах	55.30.12	63210x		
Услуги по автодорожным грузовым перевозкам специализированными транспортными	60.24.1			
Услуги воздушного транспорта по расписанию по перевозкам пассажиров	62.10.10	66110	5924,4	395,4
Услуги воздушного транспорта по расписанию по перевозкам грузов	62.10.2	66210x, 66290x	15,1	
Услуги воздушного транспорта по расписанию по перевозкам грузов	62,10,1	66210x, 66290x		125,0
Услуги воздушного транспорта по расписанию по перевозкам грузов прочих	62,10,23	66210- 66290	381,2	6,7
Услуги воздушного транспорта без расписанию по перевозкам пассажиров	62,20,10	66120		
Услуги вспомогательные прочие для воздушного	63,23,1	67710		639,9
Внешеэкономическая деятельность Республики Таджикистан, 2020				489

Виды услуг	Код КУ ВЭД	Код КОП ООН	Экспорт	Импорт
транспорта, не включенные в другие группировки				
Услуги по управлению воздушным движением	63.23.12	67720	385,0	
Услуги туроператоров по туристическому комплексному обслуживанию прочие	63.30.12.900		1,42	
Услуги грузовых транспортных агентств	63.40.1			
Услуги посредничеству денежному прочие	65.12.10.000			9,0
Услуги по посредничеству денежному прочие	65.12.10	71100х, 71559х		
Услуги административные связанные с иностранными делами	75.21.11		5,6	97,2
Услуги административные связанные с иностранными делами	75,21,11,000			4,4
Услуги центров реабилитации	85.11.14		0,9	
Услуги музеев	92.52.11			
Пакистан				
Всего			87,5	147,9
Услуги гостиниц	55.10.10	63110	0,1	
Услуги гостиниц	55,1		50,9	
Услуги по автодорожным грузовым перевозкам специализированными транспортными	60.24.1			
Услуги воздушного транспорта по расписанию по перевозкам пассажиров	62.10.10	66110		
Услуги по управлению воздушным движением	63.23.12.		1,5	3,5
Услуги вспомогательные прочие для воздушного транспорта	63.23.13	67720	0,1	
Услуги туристических агентств по организации отдыха	63.30.11.250		0,1	
Услуги туроператоров по бронированию проездных	63.30.12.110		0,1	
Услуги по посредничеству денежному прочие	65,12,10			
Услуги по посредничеству денежному прочие	65.12.10.000	71100х, 71559х		
Услуги прочие, предоставляемые потребителям в области права, бухгалтерского учета	74,1			
Услуги по проведению ревизий финансовых (аудита)	74.12.11			
Услуги административные связанные с иностранными делами	75.21.11		33,7	116,8
Услуги административные связанные с иностранными делами	75,21,11,000			11,6
Услуги в области высшего образования	80.3			7,0
Услуги в области высшего образования	80,21,1			7,0
Услуги в области образования для взрослых и образования прочего, не включенные в	80.42			1,9
Услуги центров реабилитации	85,11,14		0,2	
Услуги санаториев и прочих оздоровительных учреждений	85,11,14,200	92310		

Виды услуг	Код КУ ВЭД	Код КОП ООН	Экспорт	Импорт
Республика Корея				
Всего			22,1	888,4
Услуги строительные по сооружению автомагистралей дорог шоссейных железных дорог и полос и взлетно посадочных на	45,11,24			149,5
Услуги по созданию и восстановлению асфальтных, бетонных и т.п. покрытий	45.23.12.100			492,3
Услуги по созданию и восстановлению асфальтных, бетонных и т.п. покрытий	45,23,12			121,7
Услуги гостиниц	55.1	63110	17,3	
Услуги гостиниц	55.10.10		2,6	
Услуги по управлению воздушным движением Услуги туроператоров по оформлению выездных документов на туристических маршруты по зарубежным странам	63.23.12	67720	1,6	
Услуги туроператоров по туристическому комплексному обслуживанию прочие	63.30.12.150	67811	0,5	
Услуги грузовых транспортных агентов экспедиционные	63.30.12.900			0,7
Услуги по посредничеству денежному прочие	63.40.12.100	71100х, 71559х		
Услуги по посредничеству денежному прочие	65.12.10			0,3
Услуги по проведению ревизий финансовых (аудита)	65.12.10.000			25,5
Услуги административные связанные с иностранными делами	74,12,11			
Услуги административные связанные с иностранными делами	75.21.11	91220		86,0
Услуги административные связанные с иностранными делами	75,21,11,000			12,0
Услуги центров реабилитации	80,3			0,3
Услуги центров реабилитации	85,11,14		0,1	
Услуги санаториев и прочих оздоровительных учреждений	85,11,14,200	92310		
Услуги гостиниц	55,1		0,1	
Саудовская Аравия				
Всего			239,5	1521,8
Услуги по техническому обслуживанию, ремонт и восстановлению летательных аппаратов	35,30,9			6,3
Услуги гостиниц	55,1		34,2	
Услуги гостиниц	55.10.1	63110	0,9	
Услуги по обеспечению питанием	55,30,1			48,6
Услуги воздушного транспорта по расписанию по перевозкам пассажиров	62.10.10	66110	140,0	279,6
Услуги воздушного транспорта по расписанию по перевозкам грузов прочих	62,10,23	66210- 66290	59,0	0,5
Внешнеэкономическая деятельность Республики Таджикистан, 2020				491

Виды услуг	Код КУ ВЭД	Код КОП ООН	Экспорт	Импорт
Услуги вспомогательные прочие для воздушного транспорта	63,23,1		0,3	609,9
Услуги аэропортов, кроме обработки грузов	63.23.11	67710		366,0
Услуги по управлению воздушным движением	63,23,12			49,9
Услуги туроператоров по туристическому комплексному обслуживанию прочие	63.30.12.900			
Услуги по посредничеству денежному прочие	65.12.10.000			7,3
Услуги административные связанные с иностранными делами	75.21.11		4,8	149,1
Услуги административные связанные с иностранными делами	75,21,11,000			4,7
Услуги центров реабилитации	85.11.14		0,210	
Услуги санаториев и прочих оздоровительных учреждений	85.11.14.200		0,0	
Сектор газа				
Всего			0,0	0,5
Услуги административные связанные с иностранными делами	75.21.11		0,0	0,2
Услуги административные связанные с иностранными делами	75.21.11			0,2
Тайван				
Всего			22,6	25,6
Услуги гостиниц	55.10.10.000		1,1	
Услуги туроператоров по туристическому комплексному обслуживанию прочие	63.30.12.900		3,0	5,1
Услуги по посредничеству денежному прочие	65.12.10	71100x, 71559x		
Услуги по посредничеству денежному прочие	65.12.10.000			0,1
Услуги административные связанные с иностранными делами	75.21.11		18,5	16,4
Услуги административные связанные с иностранными делами	75,21,11,000			0,3
Сингапур				
Всего			37,0	11,3
Услуги гостиниц	55.10.10		1,030	2,3
Услуги гостиниц	55,1		28,3	
Услуги туроператоров по туристическому комплексному обслуживанию прочие	63.30.12.900		1,3	
Услуги по посредничеству денежному прочие	65.12.10.000	71100x, 71559x		1,7
Услуги административные связанные с иностранными делами	75.21.11		6,3	5,4

Виды услуг	Код КУ ВЭД	Код КОП ООН	Экспорт	Импорт
Услуги административные связанные с иностранными делами	75,21,11,000			2,0
Сирия				
Всего			24,0	3,7
Услуги гостиниц	55,1		21,7	0,0
Услуги административные связанные с иностранными делами	75.21.11		2,3	3,7
Тайланд				
Всего			10,7	0,6
Услуги гостиниц	55.1		9,0	0,0
Услуги гостиниц	55.10.1	63110	0,7	0,0
Услуги воздушного транспорта по расписанию по перевозкам пассажиров	62.10.10			0,0
Услуги туроператоров по туристическому комплексному обслуживанию прочие	63.30.12.900			0,0
Услуги по посредничеству денежному прочие	65.12.10	71100х, 71559х		
Услуги по посредничеству денежному прочие	65,12,11,000			0,6
Услуги административные связанные с иностранными делами	75.21.11		1,7	
услуг санаториев и прочих оздоровительных учреждений	85,11,14,200			
Услуги музеев	92.52.11			
Турция				
Всего			13580,6	3741,7
Услуги по техническому обслуживанию и ремонту оборудования для производства	15,98,99			8,9
Услуги по техническому обслуживанию и ремонту оборудования для производства	22,22,32			2,1
Услуги по техническому обслуживанию и ремонту оборудования для производства	29,53,92			404,3
Услуги по техническому обслуживанию, ремонт и восстановлению летательных аппаратов	35,30,9	87149		16,9
Услуги строительные по возведению зданий прочих	45.11.24	54330	20,7	160,0
Услуги возведения насыпей	45,1124,400			116,1
Услуги строительные по возведению зданий прочих	45.21.15			
Услуги гостиниц	55,1		155,2	
Услуги гостиниц	55.10.10.000	63110	14,7	
Услуги по обеспечению питанием	55.30.1			41,9
Услуги по обеспечению питанием в железнодорожных вагонах ресторанах и на судах	55.30.12	63210х		
Услуги автомобильным грузовым перевозкам	60,2			21,0

Виды услуг	Код КУ ВЭД	Код КОП ООН	Экспорт	Импорт
Услуги автомобильным грузовым перевозкам	60,24	64231	47,8	48,0
Услуги автомобильным грузовым перевозкам специализированными транспортными средствами	60,24,1	64231	3,9	6,0
Услуги по автомобильным грузовым перевозкам специализированными транспортными	60.24.11			
Услуги автомобильным грузовым перевозкам специализированными транспортными средствами	60.24.2			
услуги по автомобильным грузовым перевозкам специализированными транспортными	60.24.12.000			140,2
Услуги по автомобильным грузовым неспециализированными транспортом	60.24.22			14,3
Услуги воздушного транспорта по расписанию по перевозкам пассажиров	62.10.1	66110	12008,9	206,6
Услуги воздушного транспорта по расписанию по перевозкам грузов	62.10.10	66210х, 66290х		617,0
Услуги воздушного транспорта по расписанию по перевозкам грузов прочих	62,10,23	66210- 66290	409,1	21,3
Услуги вспомогательные прочие для воздушного транспорта	63,23	67710		
Услуги вспомогательные прочие для воздушного транспорта, не включенные в другие группировки	63,23,1	67710		1065,6
Услуги по управлению воздушным движением	63.23.12	67720	231,6	83,0
Услуги туроператоров по туристическому комплексному обслуживанию прочие	63.30.12.900			0,100
Услуги транспортных агентств прочие	63.40		0,0	0,0
Услуги грузовых транспортных агентств предварительно прочие	63,40,12		0,2	
Услуги по посредничеству денежному прочие	65.12.10	71100х, 71559х		
Услуги по посредничеству денежному прочие	65.12.10.000		2,6	7,0
Услуги юридические	72,22,11			6,7
Услуги юридические	74.11			
Услуги консультационные по вопросам коммерческой деятельности и управления	74.14			
Услуги консультационные по вопросам коммерческой деятельности и управления	74,14,17			358,0
Услуги вопросам управления прочие	74,14,2	8913	603,1	
Услуги в области инжиниринга по проектированию объектов гражданского строительства	74.20.34.300			
Услуги по испытанию и анализу техническим прочие	74.30.16			5,2
Услуги административные связанные с иностранными делами	75.21.11		82,1	228,5
Услуги административные связанные с иностранными делами	75,21,11,000			73,7
Услуги в области среднего образования	80.2	92210, 92220		75,370
Услуги в области среднего образования	80,3			4,8
Услуги курсов по повышению квалификации и профессионального мастерства	80.42.10.200	92900х		4,8
Услуги центров реабилитации	85.11.14		0,6	

Виды услуг	Код КУ ВЭД	Код КОП ООН	Экспорт	Импорт
Услуги санаториев и прочих оздоровительных учреждений	85.11.14.200	93110x	0,1	
Услуги музеев по организации и демонстрации	92.52.11.100		0,1	
Филиппины				
Всего			15,2	114,3
Услуги гостиниц	55.1		3,4	
Услуги гостиниц	55.10.10		1,1	
Услуги гостиниц	55.10.10.000		0,0	
Услуги по управлению воздушным движением	63,23,12,900			0,5
Услуги почтовые и курьерские	65,1			30,1
Услуги по посредничеству денежному прочие	65.12.10	71100x, 71559x		
Услуги по посредничеству денежному прочие	65.12.10.000			1,3
Услуги административные связанные с иностранными делами	75.21.11		10,6	8,0
Услуги административные связанные с иностранными делами	75,21,11,000			2,3
Услуги в области среднего образования	80.2	92210, 92220		46,1
Услуги в области среднего образования	80,3			13,0
Услуги в области высшего технического и профессионального образования	80,21,1			13,0
Услуги санаториев и прочих оздоровительных учреждений	85.11.14.200		0,0	
Шри-ланка				
Всего			3,7	2,7
Услуги гостиниц	55,1		2,7	
Услуги гостиниц	55.10.10	63110		
Услуги административные связанные с иностранными делами	75.21.11		0,1	2,0
Услуги административные связанные с иностранными делами	75,21,11,000			0,7
Япония				
Всего			254,0	261,9
Услуги гостиниц	55,1		161,6	
Услуги гостиниц	55.10.10.000		11,0	
Услуги гостиниц	55.10.10	63110	13,2	
Услуги почтовые и курьерские	61,20			19,7
Услуги туроператоров по о туристическому комплексному обслуживанию прочие	63.30.12.900	67811	2,2	1,3
Внешеэкономическая деятельность Республики Таджикистан, 2020				495

Виды услуг	Код КУ ВЭД	Код КОП ООН	Экспорт	Импорт
Услуги туроператоров по о туристическому комплексному обслуживанию прочие	63,40,12,100			3,3
Услуги грузовых транспортных агентов экспедиционные	63.40.12.100			
Услуги по посредничеству денежному прочие	65,12,10,000			0,5
Услуги административные связанные с иностранными делами	75.21.11		65,5	227,0
Услуги административные связанные с иностранными делами	75,21,11,000			10,7
Услуги гостиниц	55,1		0,7	
Услуги в области высшего образования	80,3			
Услуги санаториев и прочих оздоровительных учреждений	85.11.14.200			
Страны Америки			27966,0	2474,6
Аргентина				
Всего			8,4	3,0
Услуги гостиниц	55.1	63110	5,3	
Услуги гостиниц	55.10.1	63110	0,4	
Услуги гостиниц	55.10.10.000	63110	0,2	
Услуги туроператоров по о туристическому комплексному обслуживанию прочие	63.30.12.900			
Услуги административные связанные с иностранными делами	75.21.11		2,5	2,3
Услуги административные связанные с иностранными делами	75,21,11,000			0,7
Ангилья				
Всего			23383,5	1068,4
Услуги по вторичной переработке сырья металлического	37.10.10	86931x	23324,0	
Услуги гостиниц	55.1	63110	50,4	
Услуги гостиниц	55.10.10.000	63110	2,0	
Услуги по аренде воздушного транспорта с экипажем	62.20.30			1048,9
Услуги туроператоров по о туристическому комплексному обслуживанию прочие	63.30.12.900		7,0	
услуги консультационные в области финансов	67.13.10.200			
Услуги в области рекламы	74,4			
Услуги в области общего среднего образования	80,21			20,0
Услуги санаториев и прочих оздоровительных учреждений	85.11.14.200			
Услуги центров реабилитации	85.11.14		0,1	
Услуги музеев	92.52.11			

Виды услуг	Код КУ ВЭД	Код КОП ООН	Экспорт	Импорт
Антильский острва				
всего			0,8	0,0
Услуги гостиниц	55.1		0,8	0,0
Боливия				
всего			0,0	0,0
Услуги гостиниц	55.1		0,0	0,0
Услуги административные,с вязанные с иностранными делами , услуги дипломатические и	75.21.11		0,0	0,0
Бразилия				
Всего			7,9	10,0
Услуги гостиниц	55.1	63110	2,3	
Услуги гостиниц	55.10.10	63110	0,7	
Услуги туроператоров по о туристическому комплексному обслуживанию прочие	63.30.12.900			
Услуги административные связанные с иностранными делами	75.21.11		4,9	4,0
Услуги административные связанные с иностранными делами	75,21,11,000			1,3
Услуги санаториев и прочих оздоровительных учреждений	85.11.14.200			
Услуги санаториев и прочих оздоровительных учреждений	80,21			4,8
Услуги музеев по организации и демонстрации постоянных музейных экспозиций	92.52.11.100			
Венесуэла				
Всего			0,1	0,4
Услуги административные связанные с иностранными делами	75.21.11		0,1	0,4
Гондурас				
Всего			0,0	0,0
Услуги административные связанные с иностранными делами	75.21.11		0,0	0,0

Виды услуг	Код КУ ВЭД	Код КОП ООН	Экспорт	Импорт
Джонстон Атолл				
Всего			0,000	0,000
Услуги больниц	85.11		0,000	0,000
Гренландия				
Всего			0,000	0,0
Услуги санаториев и прочих оздоровительных учреждений	85.11.14.200		0,000	0,0
Зимбабве				
Всего			0,7	0,4
Услуги гостиниц	55.1	63110	0,1	
Услуги административные связанные с иностранными делами	75.21.11		0,6	0,4
Канада				
Всего			389,4	128,7
Услуги по заершеию строительства прочие	45.45			
Услуги строительные по возведению зданий учреждений образования (школ, университетов)	45.21.15.200			
Услуги гостиниц	55.1	63110	53,0	
Услуги гостиниц	55.10.10		57,3	
Услуги гостиниц	55.10.10.000		36,2	
Услуги туроператоров по туристическому комплексному обслуживанию прочие	63.30.12.900	67811	18,5	0,9
Услуги по управлению воздушным движением	63.23.12	67720	170,6	
Услуги туроператоров по туристическому комплексному обслуживанию прочие	63.30.12.900	71100х, 71559х		
Услуги по посредничеству денежному прочие	65.12.10			
Услуги по посредничеству денежному прочие	65.12.10.000			0,7
Услуги по посредничеству денежному прочие	65.12.10.000			0,2
Услуги консультационные по анализу (экспертизе) инвестиционных планов (проектов)	74.14.12.200			27,7
Услуги по руководству проектам (кроме строительных проектов)	74.14.21			9,2
Услуги административные связанные с иностранными делами	75.21.11		45,0	24,6
Услуги административные связанные с иностранными делами	75.21.11.000			12,4
Услуги области высшего образование	80.2			22,5

Виды услуг	Код КУ ВЭД	Код КОП ООН	Экспорт	Импорт
Услуги области высшего образование	80,21			3,2
Услуги области высшего образование	80,3		3,1	
Услуги области высшего образование	80.30.1	923	4,4	27,4
Услуги центров реабилитации	85,11,14		0,6	
Услуги санаториев и прочих оздоровительных учреждений	85.11.14.200		0,6	
Услуги врачей общего профиля консультационные и по лечению болезней	85.12.11.100		0,5	
Каймановы острова				
Всего			0,0	0,0
Услуги гостиниц	55,10,1	63110	0,0	0,0
Услуги гостиниц	55.1			
Коста - рика				
Всего			0,3	0,8
Услуги гостиниц	55,1		0,3	0,8
Услуги административные связанные с иностранными делами	75.21.11			
Куба				
Всего			0,0	0,0
Услуги административные связанные с иностранными делами	75.21.11		0,0	0,0
Мексика				
Всего			3,5	2,3
Услуги гостиниц	55,1		1,5	
Услуги гостиниц	55.10.1.	63110		
Услуги туроператоров по туристическому комплексному обслуживанию прочие	63.30.12.900			
Услуги административные связанные с иностранными делами	75.21.11		2,0	1,0
Услуги административные связанные с иностранными делами	75,21,11,000			1,0
Никарагуа				
Всего			0,0	0,0
Услуги административные связанные с иностранными делами	75.21.11		0,0	0,0

Виды услуг	Код КУ ВЭД	Код КОП ООН	Экспорт	Импорт
Перу				
Всего			2,7	0,4
Услуги гостиниц	55.1	63110	2,7	
Услуги гостиниц	55.10.000	63110		
Услуги административные, с вязанные с иностранными делами, услуги дипломатические и	75.21.11			0,2
Услуги административные, с вязанные с иностранными делами, услуги дипломатические и	75,21,11,000			0,1
Пуэрто –Рико				
Всего			1,8	0,0
Услуги гостиниц	55.1	63110	1,8	0,0
Панама				
Всего			1,3	0,6
Услуги гостиниц	55.10.1		1,3	
Услуги по монтажу и возведению объектов из конструкций сборных	45.21.7			
услуги гостиниц	55.1		0,4	
Услуги административные, с вязанные с иностранными делами, услуги дипломатические и	75.21.11			0,1
Услуги административные, с вязанные с иностранными делами, услуги дипломатические и	75,21,11,000			0,5
Колумбия				
Всего			0,7	2,3
Услуги гостиниц	55.1		0,7	
Услуги административные, с вязанные с иностранными делами, услуги дипломатические и	75.21.11			
Услуги административные, с вязанные с иностранными делами, услуги дипломатические и	75.21.11,000			2,3
Сент-Люсия				
Всего			0,0	0,0
Услуги гостиниц	55.10.10		0,0	0,0
Услуги туроператоров по туристическому комплексному обслуживанию прочие	63.30.12.900			

Виды услуг	Код КУ ВЭД	Код КОП ООН	Экспорт	Импорт
Самоа				
Всего			0,2	0,0
Услуги административные, связанные с иностранными делами, услуги дипломатические и	75.21.11.000			0,0
Услуги центров реабилитации	85.11.14			
Услуги санаториев и прочих оздоровительных учреждений	85.11.14.200	71100х, 71559х	0,2	
США				
Всего			4163,2	1253,8
Услуги в области охоты ловли и разведения зверей пушных дичей и морских млекопитающих	01.50		3,0	
Услуги гостиниц	55.10.10.000		38,8	
Услуги гостиниц	55.10.10	63110	10,3	
Услуги гостиниц	55,1		1563,4	
Услуги по автодорожным грузовым перевозкам специализированными тран	60.24.1		111,0	
Услуги по обеспечению питанием в железнодорожных вагонах ресторанах и на судах	55.30.12	63210х		
Услуги воздушного транспорта по расписанию по перевозкам пассажиров	62.10.10	66110	8,5	
Услуги воздушного транспорта по расписанию по перевозкам грузов прочих	62.10.23			
Услуги транспортных агентств прочие	63.4			
Услуги вспомогательные прочие для воздушного транспорта	63.23			
Услуги по управлению воздушным движением	63.23.12	67720	8,2	
Услуги туристических агентств по организации отдыха и путешествий туристическими	63,23,13	67790	1,0	
Услуги туристических агентств и туроператоров; услуги по оказанию помощи туристам, не	63.30.			
Услуги туристических агентств по организации отдыха и путешествий туристическими	63.30.11.220			
Услуги туристических агентств по организации отдыха и путешествий туристическими	63.30.11.250			
Услуги туристических агентств по организации туристических доходов выходного	63.30.11.270			
Услуги туроператоров по бронированию проездных и экскурсионных билетов ,мест в	63.30.11.470			
Услуги вспомогательные прочие для воздушного транспорта, не включенные в другие группировки	63.30.12.110			
Услуги туроператоров по туристическому комплексному обслуживанию прочие	63,30,12.900		40,2	2,9
Услуги туристические экскурсионные	63.30.14.		0,8	
Услуги междугородной телефонной сети связи общего пользования	64.20.12	84110х	22,9	42,6

Виды услуг	Код КУ ВЭД	Код КОП ООН	Экспорт	Импорт
Услуги электросвязи по трансляции радиопрограмм	64.20.22	841x	1933,8	
Услуги международной телефонной сети связи общего пользования	64.20.12.000	71100x,		23,7
Услуги по посредничеству денежному прочие	65.12.10	71559x		
Услуги по посредничеству денежному прочие	65.12.10.000	71100x,		102,0
Услуги вспомогательные по отношению к финансовому посредничеству	67.13.10	71559x	2,0	6,0
Услуги консультационные по программе обеспечению и прочие в этой области, не	72.22.1	7155		26,9
Услуги по разработке программного обеспечения для индивидуальных пользователей	72.22.12			2,8
Услуги по обработке данных	72.3		93,8	
Услуги связанные с базами данных, прочие	74.11			
Услуги юридические	74.11.1			
Услуги по вопросам управления прочие	74.14.2			
Услуги консультационные по управлению финансовой деятельности (кроме налога	74.14.12.900		64,3	
Услуги административные связанные с иностранными делами	75.21.11		163,2	661,9
Услуги административные связанные с иностранными делами	75.21.11.000			72,0
Услуги в области образования	80.2		23,0	18,5
Услуги области высшего образование	80.3	923	0,0	0,5
Услуги области высшего образование	80.30.1		67,4	
Услуги в области общего среднего образования первой ступени	80.21.11			
Услуги курсов по повышению квалификации и профессионального мастерства	80.42.10.200			
Услуги центров реабилитации	85.11.14		7,6	
Услуги санаториев и прочих оздоровительных учреждений	85.11.14.200			
Услуги информационных агентств	92.40.10	844		294,0
Услуги музеев	92.52.11			
Услуги музеев по организации и демонстрации постоянных музейных экспозиций	92.52.11.100			
Уругвай				
Всего			0,0	0,1
Услуги административные связанные с иностранными делами	75.21.11		0,0	0,1
Услуги туроператоров по туристическому комплексному обслуживанию прочие	63.30.12.900		0,0	

Виды услуг	Код КУ ВЭД	Код КОП ООН	Экспорт	Импорт
Чили				
Всего			1,6	3,3
Услуги гостиниц	55.1	63110	0,4	
Услуги административные связанные с иностранными делами	75.21.11		1,3	3,3
Эквадор				
Всего			0,000	0,000
Услуги административные связанные с иностранными делами	75.21.11		0,000	
Ямайка				
Всего			0,0	0,0
Услуги гостиниц	55.1		0,0	0,0
Страны Африки			82,4	762,1
Алжир				
Всего			0,4	0,4
Услуги гостиниц	55.10.10			
Услуги административные связанные с иностранными делами	75.21.11	71100х, 71559х	0,4	0,4
Услуги гостиниц	55.1			
Ангола				
Всего			0,0	0,0
Услуги по управлению воздушным движением	63.23.12		0,0	0,00
Услуги административные, с вязанные с иностранными делами , услуги дипломатические и	75.21.11		0,0	0,0
Бенин				
Всего			0,00	0,0
Услуги административные, с вязанные с иностранными делами, услуги дипломатические и	75.21.11		0,0	0,0

Виды услуг	Код КУ ВЭД	Код КОП ООН	Экспорт	Импорт
Вануату				
Всего				0,0
	75.21.11	71100х, 71559х		0,0
Гана				
Всего			2,1	1,6
Услуги административные связанные с иностранными делами	75.21.11	71100х, 71559х	2,1	0,9
Услуги административные связанные с иностранными делами	75,21,11,000			0,7
Камерун				
Всего			0,0	0,00
Услуги административные связанные с иностранными делами	75.21.11		0,0	0,0
Услуги санаториев и прочих оздоровительных учреждений	85.11.14.200		0,0	0,0
Кения				
Всего			4,230	0,000
Услуги гостиниц	55.1	63110	3,680	0,000
Услуги по автодорожным грузовым перевозкам	60.24		0,000	0,000
Услуги административные связанные с иностранными делами	75.21.11		0,550	
Куба				
Всего			2,7	0,1
Услуги гостиниц	55,1		2,7	
Услуги гостиниц	55.10.10.000		0,0	
Услуги административные связанные с иностранными делами	75.21.11			0,1
Ливия				
Всего			0,2	1,7
Услуги гостиниц	55.1			
Услуги административные связанные с иностранными делами	75.21.11		0,2	1,2
Услуги административные связанные с иностранными делами	75,21,11,000			0,5

Виды услуг	Код КУ ВЭД	Код КОП ООН	Экспорт	Импорт
Малави				
Всего			0,2	0,1
Услуги административные связанные с иностранными делами	75,21,11			0,1
Услуги гостиниц	55,1		0,2	
Мавритания				
Всего			0,5	0,2
Услуги гостиниц	55,1		0,5	
Услуги административные, с вязанные с иностранными делами , услуги дипломатические и	75.21.11			0,1
Услуги по посредничеству денежному и прочие	65,12,10,000			0,1
Мадагаскар				
Всего			0,0	0,0
Услуги гостиниц	55.1		0,0	0,0
Услуги административные, с вязанные с иностранными делами , услуги дипломатические и	75.21.11			
Марокко				
Всего			8,4	0,0
Услуги гостиниц	55.1		5,1	0,0
Услуги гостиниц	55.10.10			0,0
Услуги административные связанные с иностранными делами	75.21.11		3,3	0,0
Египет				
Всего		63110	19,5	0,1
Услуги гостиниц	55.1		13,1	
Услуги гостиниц	55.10.10	66110		
Услуги по управлению воздушным движением	63.23.12			
Услуги по управлению воздушным движением	65,12,10,000			0,1
Услуги административные связанные с иностранными делами	75.21.11	923	6,2	
Услуги области высшего образование	80.3		0,2	
Услуги музеев	92.52.11			

Виды услуг	Код КУ ВЭД	Код КОП ООН	Экспорт	Импорт
Папуа - Новая Гвинея				
Всего			0,0	0,1
Услуги по посредничеству денежному прочие	65.12.10	71100х, 71559х	0,0	
Услуги по посредничеству денежному прочие	65.12.10.000			
Услуги административные связанные с иностранными делами	75.21.11			0,1
Намибия				
Всего		92310	0,0	0,0
Услуги административные связанные с иностранными делами	75.21.11		0,0	0,0
Нигер				
Всего			0,0	0,0
Услуги гостиниц	55.1		0,0	0,0
Нигерия				
Всего		63110	29,9	21,9
Услуги гостиниц	55.1	63110	8,8	
Услуги гостиниц	55.10.1	63110	18,2	
Услуги административные связанные с иностранными делами	75.21.11		2,9	1,0
Услуги административные связанные с иностранными делами	75.21.11,000			0,4
	80,2			20,5
Реюнон				
Всего			0,0	0,0
Услуги санаториев и прочих оздоровительных учреждений	85.11.14.200		0,0	0,0
Руанда				
Всего			0,0	0,0
Услуги административные связанные с иностранными делами	75.21.11		0,0	0,0
Сенегал				
Всего			0,0	0,0
Услуги административные связанные с иностранными делами	75.21.11		0,0	0,0

Виды услуг	Код КУ ВЭД	Код КОП ООН	Экспорт	Импорт
Судан				
Всего			0,1	4,8
Услуги гостиниц	55.1			
Услуги административные связанные с иностранными делами	75.21.11			4,8
Услуги , связанной с внешнеэкономической помощью	75.21.12		0,1	
Свазиленд				
Всего			1,0	0,5
Услуги гостиниц	55.1	63110	1,0	
Услуги административные связанные с иностранными делами	75.21.11			0,5
Сьерра -Леоне				
Всего			0,0	0,0
Услуги административные связанные с иностранными делами	75.21.11		0,0	0,0
Сейшелские острова				
Всего				0,0
Танзания				
Всего			1,2	19,8
Услуги гостиниц	55,1		0,9	
Услуги административные связанные с иностранными делами	75.21.11		0,3	0,4
Услуги административные связанные с иностранными делами	75,21,10,000			10,1
	80,3			3,2
	80,21			6,1
Тунис				
Всего			1,3	0,4
Услуги гостиниц	55.10.1			
Услуги гостиниц	55.1		0,7	
Услуги административные связанные с иностранными делами	75.21.11			0,4

Виды услуг	Код КУ ВЭД	Код КОП ООН	Экспорт	Импорт
Уганда				
Всего			0,0	688,3
Услуги гостиниц	55.1	71100х, 71559х	0,0	
Услуги по посредничеству денежному прочие	60,1011,100			586,8
Услуги по посредничеству денежному прочие	60,10,26			88,8
Услуги по посредничеству денежному прочие	65.12.10.000			0,3
Услуги по посредничеству денежному прочие	60,10,27			1,2
Услуги по посредничеству денежному прочие	60,10,30,100			11,0
Услуги административные связанные с иностранными делами	75.21.11			0,2
Услуги административные связанные с иностранными делами	75,21,11,000			0,1
Замбия				
Всего			0,5	0,2
Услуги гостиниц	55,1		0,5	
Услуги по посредничеству денежному прочие	65.12.10.000		0,0	0,1
Услуги административные связанные с иностранными делами	75.21.11			0,1
Южная-Африка				
Всего			3,6	21,2
Услуги гостиниц	55.1	63110	2,1	
Услуги по посредничеству денежному прочие	65.12.10.000		0,0	
Услуги гостиниц	55.10.10			
Услуги административные связанные с иностранными делами	75.21.11		1,5	6,4
	63,30,12,900			0,2
	80,21			14,6
Эритрея				
Всего			0,0	0,1
Услуги по посредничеству денежному прочие	65.12.10	71100х, 71559х	0,0	0,1
Услуги административные связанные с иностранными делами	75,21,11,000			0,0

Виды услуг	Код КУ ВЭД	Код КОП ООН	Экспорт	Импорт
Эфиопия				
Всего			6,7	0,8
Услуги гостиниц	55.1	63110	3,7	
Услуги административные связанные с иностранными делами	75.21.11		2,2	0,8
Услуги по управлению воздушным движением	63.23.12		0,7	
Услуги по автодорожным грузовым перевозкам	60.24			
			552,9	1400,5
Австралия и Океания				
Всего				
Австралия				
Всего			119,4	1367,3
Услуги строительные по возведению мостов и дорог автомобильных надземных	45.21.21	54220x		
Услуги по кладке кирпичной и каменной	45,25,5			559,0
Услуги строительные прочие, требующие специальной квалификации	45.25.6	54590		518,7
Услуги строительные прочие, требующие специальной подготовки, не включенные в другие группировки	45,25,62			
Услуги гостиниц	55.1	63110	62,6	
Услуги гостиниц	55.10.10	63110	7,4	
Услуги гостиниц	55.10.10.000			
Услуги по управлению воздушным движением	63.23.12	67720	8,3	
Услуги туристических агенств по организации туристических путешествий прочие	63.30.11.900			
Услуги туроператоров по туристическому комплексному обслуживанию прочие	63.30.12.900		11,5	0,2
Услуги по посредничеству денежному прочие	65.12.10.000	71100x, 71559x		0,0
Услуги консультационные по вопросам управления прочие	74.14.17			65,0
Услуги административные связанные с иностранными делами, услуги дипломатические и консульские за границей	75.21.11		29,6	216,1
Услуги административные связанные с иностранными делами, услуги дипломатические и консульские за границей	75,21,11,000			8,3
Услуги центров реабилитации	85.11.14.	92210, 92220	0,0	
Услуги музеев по организации и демонстрации постоянных музейных экспозиций	92.52.11.100			

Виды услуг	Код КУ ВЭД	Код КОП ООН	Экспорт	Импорт
Новая Зеландия				
Всего			433,4	33,1
Услуги гостиниц	55.1	63110	9,7	
Услуги гостиниц	55.10.10			
Услуги гостиниц	55,10,10,000	84110x	418,4	
Услуги туроператоров по туристическому комплексному обслуживанию прочие	63.30.12.900	91210	4,5	
Услуги междугородной телефонной сети связи общего пользования	64.20.12,000			1,1
Услуги междугородной телефонной сети связи общего пользования	64,20,12			2,2
Услуги административные связанные с иностранными делами,услуги дипломатические и консульские за границей	75.21.11		10,5	7,2
Услуги административные связанные с иностранными делами,услуги дипломатические и консульские за границей	75,21,11,000			1,4
Услуги административные связанные с иностранными делами,услуги дипломатические и консульские за границей	80,21,1			7,1
Услуги административные связанные с иностранными делами,услуги дипломатические и консульские за границей	80,3			7,1
Услуги административные связанные с иностранными делами,услуги дипломатические и консульские за границей	80,21			7,1
Услуги санаториев и прочих оздоровительных учреждений	85.11.14.200			
Токелау				
Всего				0,0
Услуги гостиниц	55.1			0,0

**ДАННЫЕ ОБ ИНВЕСТИЦИЯХ
В РЕСПУБЛИКУ ТАДЖИКИСТАН ИЗ-ЗА РУБЕЖА за 1997 – 2019 годы**
(тыс. долларов США)

	Накоплено на начало отчетного года	Поступило за год
Инвестиции – всего		
1997 год	93 493,5	3 266,0
1998 год	164 259,3	140 459,9
1999 год	274 592,6	6 578,6
2000 год	323 434,3	28 840,2
2001 год	354 225,1	49 038,4
2002 год	433 863,1	124 020,7
2003 год	482 029,5	106 445,1
2004 год	481 562,7	186 103,4
2005 год	437 262,9	174 626,1
2006 год	732 441,8	504 734,4
2007 год	1 030 079,6	860 654,6
2008 год	1 753 107,1	989 250,1
2009 год	2 105 049,2	383 136,0
2010 год	2 370 099,2	459 173,6
2011 год	2 637 145,9	325 518,5
2012 год	3 385 453,5	746 411,3
2013 год	4 110 698,6	1 011 862,8
2014 год	4 715 672,7	909 254,4
2015 год	5 056 322,7	977 815,8
2016 год	5 063 761,9	842 733,6
2017 год	5 665 422,5	1 100 436,1
2018 год	6 266 208,6	644 421,9
2019 год	6 652 881,1	607 138,7
из них:		
Прямые инвестиции		
1997 год	92 602,2	15 6,0
1998 год	156 657,0	115 596,9
1999 год	181 822,0	6 060,5
2000 год	224 042,5	23 160,8
2001 год	240 785,1	8 095,4
2002 год	225 895,4	36 066,4
2003 год	254 158,9	31 649,7
2004 год	238 826,8	22 355,2
2005 год	174 780,2	54 479,3
2006 год	305 800,2	385 178,5
2007 год	653 414,0	388 436,1
2008 год	988 433,9	425 656,3
2009 год	1 305 264,6	89 384,3
2010 год	1 502 625,7	230 924,6
2011 год	1 566 658,4	161 448,2
2012 год	1 755 179,5	391 355,0
2013 год	2 291 401,4	341 063,9
2014 год	2 580 183,1	377 425,7
2015 год	2 785 499,4	470 867,3
2016 год	3 245 670,1	434 243,4

	Накоплено на начало отчетного года	Поступило за год
2017 год	3 584 803,2	354 495,2
2018 год	3 631 746,5	326 761,9
2019 год	3 948421,1	345893,2
из них:		
- инвестиции в уставной фонд		
1997 год	44 531,4	1 486,0
1998 год	55 496,6	1 466,9
1999 год	69 345,0	1 798,9
2000 год	105 019,5	9 761,1
2001 год	108 587,2	3 091,4
2002 год	87 823,9	18 819,0
2003 год	113 369,8	18 695,0
2004 год	108 171,2	21 034,1
2005 год	129 674,3	41 588,3
2006 год	236 313,5	216 667,3
2007 год	453 165,5	167 516,1
2008 год	745 282,4	317 184,8
2009 год	1 040 135,3	28 860,2
2010 год	1 245 429,8	165 177,0
2011 год	1 374509,6	76997,5
2012 год	1 458240,4	112 659,4
2013 год	1 585140,8	159294,8
2014 год	1 792 102,4	195 840,4
2015 год	1 877 962,1	257 148,7
2016 год	2 222318,6	279157,2
2017 год	2 156 681,9	46014,5
2018 год	2 311 940,8	102 441,5
2019 год	2 359333,5	75532,3
- кредиты, полученные от прямых инвесторов		
1997 год	48 070,8	80,0
1998 год	87 395,8	26 410,0
1999 год	112 281,0	4 236,7
2000 год	116 494,0	5 376,4
2001 год	121 860,3	5 004,0
2002 год	126 877,3	8 618,0
2003 год	135 101,3	386,1
2004 год	125 726,3	30,0
2005 год	39 094,3	4 164,5
2006 год	58 952,8	142 069,8
2007 год	161 980,6	200 603,0
2008 год	194 075,5	84 365,0
2009 год	219 367,4	59 170,9
2010 год	230 065,2	65 747,6
2011 год	185993,3	83594,9
2012 год	289 817,3	206 694,8
2013 год	630134,5	180179,2
2014 год	711 921,9	170 575,8
2015 год	773 509,7	125 775,7

	Накоплено на начало отчетного года	Поступило за год
2016 год	890708,4	98 349,6
2017 год	1 188 991,2	277 329,5
2018 год	863 476,9	55 120,6
2019 год	977814,5	134661,0
Прочие инвестиции		
1997 год	891,3	1 700,0
1998 год	7 602,3	24 863,0
1999 год	92 770,6	518,1
2000 год	99 391,8	5 679,4
2001 год	113 440,0	40 943,0
2002 год	207 967,7	87 954,3
2003 год	227 870,6	74 795,4
2004 год	242 735,9	163 748,2
2005 год	262 482,7	120 146,8
2006 год	426 641,6	119 555,9
2007 год	376 665,6	472 218,5
2008 год	764 673,2	563 593,7
2009 год	799 784,6	293 751,7
2010 год	867 473,6	228 249,0
2011 год	1 069650,3	164018,4
2012 год	1 629 447,1	354 952,4
2013 год	1 818 807,2	670585,5
2014 год	2 077 713,5	530 410,8
2015 год	2 201 191,3	506 904,1
2016 год	1 741700,7	408442,7
2017 год	2 004338,9	245940,9
2018 год	2 058 320,3	317 658,7
2019 год	2 128391,4	261103,9
из них:		
- обязательства		
1997 год	179,3	1 700,0
1998 год	7 140,3	4 815,0
1999 год	14 598,0	451,0
2000 год	23 779,2	5 601,8
2001 год	58 242,4	40 835,9
2002 год	156 755,1	36 605,7
2003 год	140 307,7	42 718,7
2004 год	226 782,7	163 748,2
2005 год	257 250,7	120 146,8
2006 год	421 441,6	119 555,9
2007 год	371 465,6	472 218,5
2008 год	759 473,2	538 868,3
2009 год	772 528,9	292 816,7
2010 год	842 241,0	205 705,0
2011 год	1 056 505,0	164 018,4
2012 год	1 617 212,1	354 952,4
2013 год	1 752073,2	670575,1

	Накоплено на начало отчетного года	Поступило за год
2014 год	2 075 013,5	530 400,3
2015 год	2 199 491,3	506 904,1
2016 год	1 740000,7	408442,7
2017 год	2 002638,9	245643,9
2018 год	2 044 175,1	316 029,2
2019 год	2 115168,9	260133,1

Сведения об иностранных инвестициях в Республику Таджикистан по видам экономической деятельности предприятий за 2019 год

(тыс. долларов США)

Наименование видов экономической деятельности	Код ОКЭД	Поступление инвестиций в течение отчетного года			Стоимость инвестиций на конец отчетного года		
		прямые инвестиции	портфельные инвестиции	прочие инвестиции	прямые инвестиции	портфельные инвестиции	прочие инвестиции
Всего по Республике		3948421,1	576068,6	2128391,4	345893,2	141,7	261103,9
в том числе:							
Сельское хозяйство, охота и связанные с этим услуги	01100	84591,3	-	-	-	-	-
Выращивание культур, товарное овощеводство, садоводство	01110	-	-	-	-	-	-
Выращивание зерновых и бобовых культур, включая семеноводство	01111	1028,7	-	-	-	-	-
Разведение птицына мясо, племенной птицыи молодняка	01222	4053,1	-	-	82,8	-	-
Эксплуатация ирригационных и мелиоративных систем	01401	0,0	0,0	305,1	0,0	0,0	827,1
Выращивание фруктов, орехов, культур для производства напитков и пряных культур	01130						
Рыбоводство	05002	59,9	-	-	-	-	-
добыча и агломерация каменного угля	10100	727,6	-	-	356,8	-	-
Добыча каменного угля открытым способом	10101						
Добыча каменного угля подземным способом	10102	1129,7	-	-	-	-	-
Добыча сырой нефти и природного газа	11100	402968,7	-	-	14	-	-
Добыча сырой нефти и попутного газа	11101	4604,1	-	-	-	-	-
Добыча урановой и ториевой руд	12000	601,8	-	-	-	-	-
Добыча железной руды подземным способом и агломерация	13101	5100,0	-	-	-	-	-
Добыча и обогащение медной руды	13202	82,9	-	-	-	-	-

Наименование видов экономической деятельности	Код ОКЭД	Поступление инвестиций в течение отчётного года			Стоимость инвестиций на конец отчётного года		
		прямые инвестиции	портфельные инвестиции	прочие инвестиции	прямые инвестиции	портфельные инвестиции	прочие инвестиции
Добыча и обогащение свинцово-цинковой руды	13203	242793,8	-	-	127869,0	-	-
Добыча и обогащение никель-кобальтовых руд	13204	3814,9	-	-	-	-	-
Добыча драгоценных металлов и руд редких металлов	13208	289953,8	-	54499,0	46045,4	-	-
Прочие трасли горнодобывающей промышленности и разработка карьеров	14000	386,2	-	-	158,6	-	-
Разработка каменных, глиняных и песчаных карьеров	14100	386,2	-	-	158,6	-	-
Добыча нерудных строительных материалов	14104	2160,6	-	-	-	-	-
Добыча и обогащение нерудного сырья для черной металлургии	14108	21264,7	-	-	-	-	-
Отрасли горнодобывающей промышленности и разработка карьеров не включенные в другие категории	14200	2165,5	-	-	-	-	-
Прочие отрасли горнодобывающей промышленности и разработка карьеров не включенные в другие категории	14290	1610,1	-	-	-	-	-
Добыча драгоценных (кроме алмазов) и полудрагоценных камней, самоцветов и янтаря	14294	187428,9	-	4662,8	57450,9	-	-
Производство пищевых продуктов	15000	1059,1	-	-	-	-	-
переработка и консервирование фруктов и овощей	15130	810,5	-	-	-	-	-
Производство плодоовощных консервов	15132	600,0	-	1700,0	-	-	-
Производство растительных, животных масел и жиров	15140	-	-	-	-	-	-
Производство молочных продуктов	15200	140,6	-	-	-	-	-
Производство муки	15311	12152,0	-	745,3	-	-	-
Производство пищевых концентратов	15313	-	-	-	164,9	-	-
Производство готовых кормов для животных	15330	5,7	-	-	-	-	-
Производство макарон, прочих пищевых продуктов	15400	1035,2	-	-	-	-	-
Производство хлеба и булочек	15411	82,4	-	-	-	-	-

ДАННЫЕ ОБ ИНВЕСТИЦИЯХ

Наименование видов экономической деятельности	Код ОКЭД	Поступление инвестиций в течение отчётного года			Стоимость инвестиций на конец отчётного года		
		прямые инвестиции	портфельные инвестиции	прочие инвестиции	прямые инвестиции	портфельные инвестиции	прочие инвестиции
Производство мучных кондитерских изделий	15412	149,4	-	-	-	-	-
Производство сахара	15420	-	-	-	-	-	-
Производство кондитерских изделий из сахара	15431	-	-	-	-	-	-
Производство безалкогольных напитков	15540	57672,3	-	52286,3	4000,0	-	-
Производство табачных изделий	16000	49,0	-	-	-	-	-
-Производство табачных изделий	16001	137,5	-	-	1,3	-	-
Подготовка и прядение текстильного волокна, изготовление тканей	17110	-	-	-	-	-	-
Подготовка текстильного волокна	17111	185943,5	-	-	2711,0	-	-
Прядильное производство	17112	-	-	-	-	-	-
Ткацкое производство	17113	7439,4	-	-	-	-	-
Производство ковров и ковровых изделий по заказам населения	17220	346,8	-	-	-	-	-
Производство одежды кроме меховой одежды	18100	7375,8	-	-	-	-	-
Производство одежды	18101	3895,7	-	-	-	-	-
Дубление и выделка кожи	19110	1018,2	-	-	1499,9	-	-
производство натуральных кож	19111	2542,1	-	-	-	-	-
Производство чемоданов, сумок и аналогичных изделий	19121	5261,2	-	-	-	-	-
Антисептирование древесины	20102	3,1	-	-	-	-	-
Производство бумаги и изделий из бумаги	21000	-	-	-	-	-	-
Производство целлюлозы	21010	571,0	-	-	-	-	-
Производство прочих изделий из бумаги и картона	21090	100,0	-	-	-	-	-
издательское дело, Полиграфическая промышленность и воспроизведение печатных материалов	22000	435,2	-	-	-	-	-
Издание книг, брошюр, нотных сборников и прочих публикаций	22111	100,0	-	-	-	-	-
Полиграфическое исполнение и услуги	22200	3665,9	-	-	-	-	-

Наименование видов экономической деятельности	Код ОКЭД	Поступление инвестиций в течение отчётного года			Стоимость инвестиций на конец отчётного года		
		прямые инвестиции	портфельные инвестиции	прочие инвестиции	прямые инвестиции	портфельные инвестиции	прочие инвестиции
Производство продуктов нефтепереработки	23200	41955,4	-	38312,0	8478,0	-	-
Производство основных органических химических веществ	24114	31010,0	-	-	-	-	-
Производство неорганических основных химических веществ	24121	12557,5	-	-	-	-	-
Производство синтетических смол и пластических масс	24131	4237,8	-	1625,0	-	-	-
Производство неорганических основных химических веществ	24230	203,2	-	-	-	-	-
Производство прочих химических продуктов	24231	11,0	-	-	-	-	-
Производство мыла и моющих средств, чистящих и полирующих препаратов, парфюмерной продукции и косметических средств	24240	148,1	-	-	-	-	-
Производство взрывчатых веществ	24293	6515,3	-	-	-	-	-
Производства резиновых изделий широкого потребления	25192	472	-	-	357,1	-	-
Производство пластмассовых изделий	25200	2207,2	-	-	703,0	-	-
Производство пластических изделий для упаковок	25201	392,4	-	-	-	-	-
Производство полуфабрикатов и готовых изделий из пластмассы	25204	205,8	-	-	-	-	-
Производство прочих пластмассовых изделий	25205	353,5	-	-	-	-	-
Производство строительных изделий из пластмасс	25503	1636,0	-	-	-	-	-
Производство хозяйственно бытовых гончарных изделий	26911	-	-	-	-	-	-
Производство огнеупорных керамических изделий	26920	65,0	-	-	-	-	-
Производство строительных неогнеупорных глиняных и керамических изделий	26930	754,3	-	-	-	-	-
Производство строительного кирпича и керамической черепицы	26931	4543,6	-	-	1048,8	-	-
Производство цемента	26941	194834,3	-	-	9500,0	-	-
Производство изделий из бетона, цемента, гипса	26950	24265,2	-	-	7501,0	-	-
Производства изделий из бетона	26952	604,6	-	-	-	-	-

ДАННЫЕ ОБ ИНВЕСТИЦИЯХ

Наименование видов экономической деятельности	Код ОКЭД	Поступление инвестиций в течение отчётного года			Стоимость инвестиций на конец отчётного года		
		прямые инвестиции	портфельные инвестиции	прочие инвестиции	прямые инвестиции	портфельные инвестиции	прочие инвестиции
Производство стеновых блоков	26953	16,5	-	-	66,7	-	-
Производство прочих строительных материалов	26956	10217,5	-	-	-	-	-
Резка, фасонирование и отделка камня	26960	-	-	-	5,2	-	-
Производство черных металлов и первичных продуктов из них	27101	2435,3	-	-	-	-	-
Производство строительного кирпича и керамической черепицы	27201	206476,0	-	-	3461,1	-	-
Производство алюминия	27202	47290,8	-	-	-	-	-
производство титана и магния, вольфрама и молибдена	27206	424,6	-	-	-	-	-
Обработка цветных металлов и сплавов	27208	-	-	-	150,0	-	-
Производство строительных металлических изделий	28110	748,0	-	-	-	-	-
Производство строительных стальных конструкций	28111	254,2	-	-	56,4	-	-
Производство строительных металлических изделий	28115	2087,5	-	-	211,9	-	-
Производство прочих готовых металлических изделий	28900	85,1	-	-	-	-	-
Производство металлических изделий методом порошковой металлургии	28912	1,1	-	-	-	-	-
Производство прочих металлических изделий	28995	5113,1	-	-	3070,4	-	-
Производство машин общего назначения	29100	3613,7	-	-	7199,8	-	-
Производство тракторов	29111	1826,7	-	-	-	-	-
Производство промышленной трубопроводной арматуры	29124	37,8	-	-	-	-	-
Ремонт подъемного и такелажного оборудования	29157	-	-	-	72,2	-	-
Производство машин и аппаратуры, не включенных в другие категории	31000	-	-	-	-	-	-
Производство осветительных приборов	31502	250,0	-	-	-	-	-
Ремонт электрооборудования	31905	154,0	-	-	-	-	-
Производство мебели	36100	22,2	-	-	-	-	-
Производство мебели всех видов (без производства по	36101	-	-	500,0	-	-	-

Наименование видов экономической деятельности	Код ОКЭД	Поступление инвестиций в течение отчётного года			Стоимость инвестиций на конец отчётного года		
		прямые инвестиции	портфельные инвестиции	прочие инвестиции	прямые инвестиции	портфельные инвестиции	прочие инвестиции
заказам населения) вторичная переработка металлических отходов и лома	37100	294,2	-	-	-	-	-
Производство, сбор и распределение электроэнергии	40100	20750,0	-	7715,0	-	-	-
Производство электроэнергии гидроэлектростанциями	40101	903077,5	-	-	-	-	-
Сбор, передача и распределение электроэнергии электросетями	40105	-	-	-	33214,3	-	-
Строительство	45000	5139,8	-	8137,3	-	-	-
Подготовка строительного участка	45100	10,6	-	-	-	-	-
Строительство завершённых сооружений или их частей; гражданское строительство	45200	39977,6	-	731,2	-	-	-
Общее строительство зданий и гражданские инженерные работы	45201	48670,5	-	22950,0	68,0	-	-
Строительство автострад	45203	37315,2	-	96951,1	3383,9	-	601,6
Строительство водных сооружений	45204	-	-	-	-	-	-
ремонт и строительство жилищ (квартир) по заказам населения	45208	78948,0	-	920,6	1620,4	-	-
Капитальный ремонт зданий и сооружений	45209	-	-	24156,7	-	-	-
Установка электропроводки и арматуры	45301	9,5	-	13011,3	-	-	-
Санитарно-технические работы	45303	19859,9	-	-	4149,9	-	-
Продажа автомобилей	50100	2072,9	-	-	-	-	-
Оптовая продажа новых и подержанных автомобилей	50101	257,4	-	-	-	-	-
техническое обслуживание и ремонт автомобилей	50200	196,8	-	-	-	-	-
Техническое обслуживание и ремонт автомобилей (без ремонта по заказам населения)	50201	11,3	-	-	-	-	-
Продажа деталей и принадлежностей для автомобилей	50300	71,0	-	-	-	-	-
Розничная продажа всех видов деталей	50302	11,3	-	-	-	-	-
розничная продажа горючего для транспортных средств с	50500	-	-	-	-	-	-

ДАННЫЕ ОБ ИНВЕСТИЦИЯХ

Наименование видов экономической деятельности	Код ОКЭД	Поступление инвестиций в течение отчётного года			Стоимость инвестиций на конец отчётного года		
		прямые инвестиции	портфельные инвестиции	прочие инвестиции	прямые инвестиции	портфельные инвестиции	прочие инвестиции
двигателями внутреннего сгорания							
Оптовая и комиссионная торговля, кроме торговли автомобилями и мотоциклами	51000	49,5	-	-	-	-	-
Оптовая торговля за вознаграждение или на договорной основе	51100	1559,6	-	-	8,4	-	-
Агенты, занимающиеся Продажей сельскохозяйственного сырья	51101	1644,3	-	-	-	-	-
Агенты, занимающиеся продажей машин	51104	240,3	-	-	-	-	-
Оптовая торговля сельхоз сырьем, живыми животными, пищевыми продуктами, напитками и табачными изделиями	51200	99,9	-	-	-	-	-
Оптовая торговля молоком и молочными продуктами, яйцами, пищевыми маслами и жирами	51222	16,1	-	-	-	-	-
Оптовая торговля фармацевтическими медицинскими и ортопедическими товарами	51392	5,1	-	-	69,1	-	-
Оптовая торговля парфюмерно-косметическими товарами	51393	10,6	-	-	-	-	-
Оптовая торговля прочими бытовыми товарами	51396	104,2	-	-	-	-	-
Оптовая торговля твердым, жидким и газообразным топливом и смежной продукции	51410	112,4	-	-	-	-	-
Оптовая торговля сырой нефтью	51411	3712,5	-	-	-	-	-
оптовая торговля природным (горючим) газом	51412	1,5	-	-	-	-	-
Оптовая торговля металлами и металлическими рудами	51420	158,4	-	-	-	-	-
Оптовая торговля строительными материалами	51430	750,3	-	-	229,6	-	-
Оптовая торговля строительным стеклом	51431	1,0	-	-	-	-	-
Оптовая торговля	51494	10,5	-	-	-	-	-

Наименование видов экономической деятельности	Код ОКЭД	Поступление инвестиций в течение отчётного года			Стоимость инвестиций на конец отчётного года		
		прямые инвестиции	портфельные инвестиции	прочие инвестиции	прямые инвестиции	портфельные инвестиции	прочие инвестиции
минеральными удобрениями							
Оптовая торговля фармацевтическими препаратами	51498	104802,0	-	-	28,0	-	-
Оптовая торговля машинами и оборудованием для строительства	51502	0,2	-	-	-	-	-
Оптовая торговля машинами, сельскохозяйственными машинами и оборудованием	51505	1,1	-	-	-	-	-
Оптовая торговля прочими машинами и оборудованием для применения	51506	1,7	-	-	-	-	-
неспециализированная Розничная торговля	52100	207,7	-	-	53,1	-	-
Розничная торговля пищевыми продуктами	52200	507,2	-	-	-	-	-
Розничная торговля картофелем, овощами и фруктами	52201	1010,0	-	-	-	-	-
Розничная торговля алкогольными и другими напитками	52206	12,3	-	-	-	-	-
Прочая розничная торговля пищевыми продуктами	52208	213,1	-	12,7	10,7	-	-
Розничная торговля фармацевтическими медицинскими косметическими товарами и туалетными принадлежностями	52310	10,6	-	-	-	-	-
специализированная Розничная торговля фармацевтическими, медицинскими и ортопедическими товарами	52311	27,1	-	-	-	-	-
Розничная торговля текстильными изделиями одеждой обувью и изделиями из кожи	52320	3033,9	-	-	-	-	-
Розничная торговля мебелью осветительными приборами и бытовыми изделиями, не включенными в др. категории	52331	-	-	-	79,8	-	-
Прочая розничная торговля в специализированных магазинах	52390	13,1	-	-	-	-	-

ДАННЫЕ ОБ ИНВЕСТИЦИЯХ

Наименование видов экономической деятельности	Код ОКЭД	Поступление инвестиций в течение отчётного года			Стоимость инвестиций на конец отчётного года		
		прямые инвестиции	портфельные инвестиции	прочие инвестиции	прямые инвестиции	портфельные инвестиции	прочие инвестиции
Гостиницы и другие места для краткосрочного проживания	55100	74424,8	-	44,0	8974,6	-	-
Гостиницы и мотели с ресторанами	55101	10,7	-	-	-	-	-
Рестораны	55201	2,0	-	-	-	-	-
Бары	55202	35,0	-	-	-	-	-
Столовые общедоступные (не связанные с обслуживанием определенного контингента населения)	55204	667,9	-	-	30,0	-	-
Перевозки троллейбусами	60213	-	-	2902,8	-	-	530,1
Фрахтовые перевозки автодорожным транспортом	60230	41,2	-	-	-	-	-
Пассажирские и грузовые перевозки по воздуху не подчиняющиеся подчинению	62100	13,2	-	1436,4	-	-	650,0
Деятельность сухопутного транспорта	63031	-	-	-	-	-	-
Вспомогательная деятельность воздушного транспорта	63033	-	-	128,5	-	-	-
Деятельность бюро путешествий, туристических агентов и экскурсоводов; Деятельность по оказанию помощи туристам, не включенная в другие категории	63040	30024,5	-	10885,0	1987,9	-	-
Услуги по перевозке грузов	63091	2569,5	-	14178,8	-	-	70,0
Связь	64200	109365,3	-	114024,8	33000,0	-	-
Деятельность центрального банка	65110	102072,4	75244,8	115589,0	2479,1	-	12219,9
Прочее денежное посредничество деятельность банков,	65190	8576,7	-	112828,3	-	-	59753,7
вексельных контор	65191	15500,0	-	-	-	-	-
Прочее финансовое посредничество	65900	800,0	-	300,0	-	-	666,9
Финансовый лизинг	65910	-	-	22415,6	-	-	20434,3
Прочее предоставление кредита	65920	1669,2	823,8	14343,9	784,1	141,6	11216,0
Прочее финансовое посредничество, не включенное в другие категории	65990	5703,6	-	1204720,8	5305,0	-	73964,5
Страхование и пенсионное обеспечение	66000	145,3	-	-	-	-	-

Наименование видов экономической деятельности	Код ОКЭД	Поступление инвестиций в течение отчётного года			Стоимость инвестиций на конец отчётного года		
		прямые инвестиции	портфельные инвестиции	прочие инвестиции	прямые инвестиции	портфельные инвестиции	прочие инвестиции
Негосударственное страхование жизни	66012	52,5	-	-	-	-	-
Страхование, кроме страхование жизни	66030	51,6	-	-	-	-	-
Негосударственное страхование	66032	53,0	-	-	-	-	-
Управление финансовыми рынками	67110	-	-	3450,0	-	-	-
Сдача внаем собственного или арендуемого недвижимого имущества	70102	708,8	-	2708,5	-	-	-
Посреднические услуги при купле-продаже и сдачи внаем недвижимого имущества	70201	-	-	548,0	-	-	-
производственно-технического назначения							
Аренда машин и оборудования без оператора и прокат бытовых товаров и предметов личного пользования	71000	38,0	-	-	-	-	-
Консультации и предоставление материалов по программному обеспечению	72200	0,4	-	158,6	-	-	-
Обработка данных	72300	-	-	-	5,1	-	-
Прочая деятельность, связанная с компьютерной техникой	72900	0,6	-	-	-	-	-
Исследования и разработки в области естественных наук и инженерии	73100	42,6	-	-	-	-	-
Прочая коммерческая деятельность	74000	2714,3	-	-	-	-	-
Деятельность коллегий и юридических консультаций адвокатов	74111	21317,4	-	-	194,9	-	-
Деятельность в области составления отчетов, бухгалтерского учета и ревизии; консультации по вопросам налогообложения	74120	94,4	-	-	-	-	-
Исследования конъюнктуры рынка и выявление общественного мнения	74130	285,4	-	-	490,0	-	-
Прочая коммерческая деятельность	74140	13960,2	-	-	313,8	-	-

ДАННЫЕ ОБ ИНВЕСТИЦИЯХ

Наименование видов экономической деятельности	Код ОКЭД	Поступление инвестиций в течение отчётного года			Стоимость инвестиций на конец отчётного года		
		прямые инвестиции	портфельные инвестиции	прочие инвестиции	прямые инвестиции	портфельные инвестиции	прочие инвестиции
Деятельность в области архитектуры, инженерная и техническая деятельность, связанная с гражданским строительством	74211	-	-	301341,4	-	-	22904,9
Деятельность по проведению геологической разведки и изысканий (без научных исследований и разработок)	74212	26465,2	-	-	35,7	-	-
Технические испытания и анализы	74220	168,0	-	-	-	-	-
Коммерческая деятельность, не включенная в другие категории	74900	125,2	-	-	-	-	-
Прочая коммерческая деятельность, не включенная в другие категории	74990	158,6	-	-	72,1	-	-
Государственная управление и оборона; обязательное социальное страхование	75000	-	-	12399,1	-	-	-
Деятельность исполнительных и законодательных центральных, региональных и местных органов	75111	-	500000,0	-	-	-	-
Регулирование деятельности учреждений обеспечивающих медицинское обслуживание культурное обслуживание и другие социальные услуги кроме социального страхования	75120	-	-	-	-	-	55,1
Регулирование и содействие развитию более эффективной коммерческой деятельности	75130	-	-	3577,8	-	-	3821,7
Вспомогательные услуги правительству в целом	75140	-	-	29335,7	-	-	3587,2
Общее среднее образование	80210	118,3	-	-	-	-	-
Гимназическое образование	80211	25,1	-	-	-	-	-
Высшее образование	80300	88226,3	-	-	-	-	-
Образование для взрослых и	80900	3,7	-	-	-	-	-

Наименование видов экономической деятельности	Код ОКЭД	Поступление инвестиций в течение отчётного года			Стоимость инвестиций на конец отчётного года		
		прямые инвестиции	портфельные инвестиции	прочие инвестиции	прямые инвестиции	портфельные инвестиции	прочие инвестиции
прочее образование Прочие образование для взрослых и прочее образование, не включенные в другие группировки	80903	201,0	-	-	-	-	-
Деятельность по охране здоровья человека	85100	1,0	-	-	-	-	-
Деятельность больниц широкого профиля и специализированных больниц, домов	85111	141,7	-	-	-	-	-
Прочая деятельность по охране здоровья человека	85190	8403,3	-	-	8,5	-	-
Канализация и удаление отходов; санитарная обработка и другие услуги	90000	5,3	-	6720,9	5,3	-	1886,6
Деятельность коммерческих и предпринимательских организаций	91110	1659,2	-	-	-	-	-
Предоставление прочих видов услуг	93000	93,6	0,0	39850,6	-	-	20401,9
Услуги парикмахерских и прочие услуги косметических салонов	93020	23,2	-	-	-	-	-
Организация похорон и связанные с этим услуги	93030	100,0	-	-	-	-	-
Прочие социальные услуги	93092	-	-	23274,2	-	-	9254,6

Сведения об инвестициях в Республику Таджикистан по странам-партнерам за 2019 год

(тыс. долларов США)

Наименование стран	Код страны	Поступление инвестиций в течение отчётного года			Стоимость инвестиций на конец отчётного года		
		прямые инвестиции	портфельные инвестиции	прочие инвестиции	прямые инвестиции	портфельные инвестиции	прочие инвестиции
Всего по Республике		345893,2	141,6	261103,9	4051194,7	502529,0	2210537,6
в том числе:							
Страны ближнего зарубежья		34186,6	14,3	5886,8	1005621,2	101,3	7416,8
в том числе:							
Беларусь	112	0	0	0,49	186,2	0	0
Казахстан	398	356,0	0	773,8	53235,2	0	1434,7
Кыргызстан	417	656,8	14,3	0	1795,9	33,0	37,5

Внешнеэкономическая деятельность Республики Таджикистан, 2020

Наименование стран	Код страны	Поступление инвестиций в течение отчётного года			Стоимость инвестиций на конец отчётного года		
		прямые инвестиции	портфельные инвестиции	прочие инвестиции	прямые инвестиции	портфельные инвестиции	прочие инвестиции
Азербайджан	31	0	0	75,1	0	0	7,3
Узбекистан	860	82,8	0	2716,2	55,3	0	2716,2
Украина	804	0	0	4,8	233,3	0	0
Россия	643	33091,0	0	2316,3	950115,4	68,2	3221,0
Страны дальнего зарубежья		311706,5	127,3	255217,2	3045573,4	502427,8	2203120,9
в том числе:							
Австралия	36	0	0	0	11,5	0	6639,5
Австрия	40	0	0	0	11980,3	250000	25991,2
ОАЭ	784	535,8	0	601,6	10175,4	0	91298,0
Ангилья	660	0	0	15279,2	3979,2	0	63711,9
Саудовская Аравия	682	0	0	25565,0	0	0	184891,3
Афганистан	4	0	0	0	11415,3	0	920,6
Бельгия	56	0	0	23959,1	0	0	30419,5
Белиз	84	0	0	150	0	0	150
Бразилия	76	0	0	100	0	0	100
Болгария	100	0	0	0	1,1	0	0
Виргинские острова	92	0	0	350,8	7,2	0	8697,4
Вьетнам	704	0	0	0	1152,0	0	0
Греция	300	0	0	0	1028,7	0	0
Гватемала	320	0	0	0	1885,8	0	0
Германия	276	0	0	464,7	8634,3	127,2	35104,2
Гибралтар	292	0	0	0	0	0	0
Индия	356	0	0	0	24452,0	0	22950,0
Индонезия	360	0	0	0	0	0	0
Иордания	400	35,8	0	0	380,1	0	0
Иран	364	43,3	0	0	356488,3	0	21200,0
Ирландия	372	0	0	0	0	0	0
Испания	724	0	0	500	913,2	0	743,2
Италия	380	0	0	3207,3	3591,8	1	8707
Канада	124	103,8	0	200	11405	0	97,9
Китай	156	262317,1	0	20761,7	1519166,6	0	1003095,1
Кипр	196	10303,7	0	0	90921,2	0	0
Корейская НДР	408	2,1	0	0	201,6	0	0
Республика Корея	410	0	0	0	307,2	0	0
Кувейт	414	51	0	1831,0	90,5	0	28432,4
Катар	634	0	0	0	62172,7	0	0
Латвия	428	0	0	0	0	0	0
Литва	440	0	0	0	1212,3	0	0
Лихтенштейн	438	0	0	2000	0	0	1500
Люксембург	442	876,4	0	43908,6	5927,5	0	83010,0
Нидерланды	528	0	127,3	7499,7	3144,8	887,8	20240,6
Пакистан	586	0	0	0	13114,1	0	0
Польша	616	0	0	0	0,2	0	0
Сейшельские Острова	690	0	0	0	70,0	0	0
Соединённое Королевство	826	13925,0	0	21095,2	406983,9	1357,1	101931,9
США	840	386,8	0	15911,9	13024,7	250000	79190,3
Сингапур	702	0	0	516,9	3319,9	0	700,2
Сирия	760	0	0	0	175,2	0	0
Турция	792	13482,7	0	0	100031,4	0	0

Наименование стран	Код страны	Поступление инвестиций в течение отчётного года			Стоимость инвестиций на конец отчётного года		
		прямые инвестиции	портфельные инвестиции	прочие инвестиции	прямые инвестиции	портфельные инвестиции	прочие инвестиции
Филиппины	608	0	0	44672,9	0	0	321173,7
Финляндия	246	0	0	0	0	0	0
Франция	250	3846,3	0	3696,7	115594,8	0	5372,7
Хорватия	191	0	0	15418,1	0	0	55358,8
Чехия	250	0	0	10	7128,7	0	0
Швейцария	756	5797,4	0	591,1	134215,1	54,7	836,2
Швеция	752	0	0	158,4	0	0	192,8
Эстония	233	0	0	0	0	0	158,7
ЮАР	710	0	0	0	0	0	8,48
Япония	391	0	0	0	269,9	0	300,7

Сведения об инвестициях по регионам Республики Таджикистан за 2019 год

(тыс. долларов США)

Наименование регионов и городов	Поступление инвестиций в течение отчётного года			Стоимость инвестиций на конец отчётного года		
	прямые инвестиции	портфельные инвестиции	прочие инвестиции	прямые инвестиции	портфельные инвестиции	прочие инвестиции
Всего по Республике	345893,2	141,6	261103,9	4051194,7	502529,0	2210537,6
в том числе:						
ГБАО	2246	0	0	132191,0	0	7286,0
Дарвозский р-н	0	0	0	6002,6	0	0
Мургобский р-н	2216	0	0	16542,9	0	0
г.Хоруг	30	0	0	109645,6	0	7286
Согдийская область	182350,7	141,6	97524,8	798660,0	2172,0	295511,9
в том числе:						
г. Худжанд	1498,2	141,6	87620,2	73274,9	2172,0	191482,3
г. Истаравшан	0	0	0	20161,7	0	0
г. Истиклол	0	0	0	2423,0	0	0
р-н Деваштич	0	0	0	23,3	0	0
г. Пенджикент	356,8	0	0	238086,9	0	54679,0
г. Исфара	0	0	9254,6	5892,5	0	32528,9
р-н Ч Расулов	0	0	0	139,0	0	0
г. Бустон	364,3	0	0	9020,4	0	782,8
г. Гулистон	129066,8	0	0	269674,9	0	0
г. Канибадам	0	0	0	16550,7	0	0
Айнийский р-н	41500	0	0	56414,9	0	14000,0
Б. Гафуровский р-н	9564,5	0	650	105115,5	0	2038
Спитаменский р-н	0	0	0	1568,6	0	0
Матчинский р-н	0	0	0	403,5	0	0
Хатлонская область	10595,2	0	11231,2	1479769,3	0	193087,7
в том числе:						
г. Куляб	0	0	0	6001,6	0	0
г. Леваканд	194,9	0	0	34069,8	0	0
г. Бохтар	0	0	2099,53	1594,4	0	3782,3
Яванский р-н	0	0	0	181174,3	0	55,1
Восейский р-н	0	0	827,1	0	0	1132,2
Дангаринский р-н	9866,4	0	6477,0	1052865,4	0	103939,7
Дустинский р-н	0	0	0	50320,0	0	0

ДАННЫЕ ОБ ИНВЕСТИЦИЯХ

Наименование регионов и городов	Поступление инвестиций в течение отчётного года			Стоимость инвестиций на конец отчётного года		
	прямые инвестиции	портфельные инвестиции	прочие инвестиции	прямые инвестиции	портфель- ные инвестиции	прочие инвестиции
Хуросонский р-н	0	0	0	47881,4	0	0
район Дж. Балхи	0	0	0	152,0	0	0
Ховалинг р- н	0	0	0	240,0	0	0
Кушониёнский р-н	14	0	200	104810,4	0	325,0
Шохин р-н	519,9	0	601,6	539,8	0	83552,6
Кубадиянский р-н	0	0	970,8	119,9	0	300,7
г. Душанбе	137372,7	0	132932,2	1138729,8	500357	168818,6
РРП	13328,6	0	19415,7	501844,5	0	25833,6
в том числе:						
г. Гиссар	1048,8	0	0	4216,6	0	0
г. Вахдат	3626	0	0	234674,8	0	0
Варзобский район	1048,8	0	0	610,8	0	0
Ляхшский р-н	00	0	0	12,7	0	0
р-н Рудаки	6844,3	0	19112,0	60140,7	0	24093,8
Сангвор район	1809,5	0	0	9768,6	0	0
г. Турсунзаде	0	0	303,7	41,2	0	1739,8
Шахринавский р-н	0	0	0	192379,3	0	0

**Краткие методологические пояснения, термины
внешнеэкономической деятельности**

Экспорт – товары, вывозимые за пределы страны в соответствии с таможенным режимом экспорта.

Импорт – товары, ввозимые в страну для свободного обращения.

Сальдо – разность стоимости между экспортом и импортом.

Внешнеторговый оборот – сумма стоимости экспорта и импорта.

Экспорт и импорт товаров учитывается в двух единицах измерения – в стоимостных и физических.

1. Исходными данными при формировании статистики внешней торговли Республики Таджикистан являются сведения, предоставляемые Таможенной Службой при Правительстве Республики Таджикистан, основанные на данных грузовых таможенных деклараций, заполняемых декларантами, при таможенном оформлении товаров, ОАХК «Барки Точик», АОО «ТаджикТрансГаз», совместными предприятиями, предприятиями и организациями Республики являющимися субъектами внешнеторговой деятельности.
2. Учет ввоза и вывоза товаров производится на основании «международной» системы учета внешней торговли, при которой учитываются следующие виды товаров:

ИМПОРТ РЕСПУБЛИКИ ТАДЖИКИСТАН

Товары, ввозимые для свободного обращения.

Реимпортируемые товары.

Товары, ввозимые для переработки на таможенной территории.

Товары, ввозимые для переработки вне таможенной территории.

Товары, ввозимые на территорию Республики Таджикистан в соответствии с режимом реэкспорта.

Товары, ввозимые на государственную территорию Республики Таджикистан, в свободные таможенные зоны и на свободные склады.

Ввозимые товары, от которых лицо отказывается в пользу государства.

Иностранные товары, ввозимые в магазины беспошлинной торговли.

Товары, временно ввозимые для аренды сроком на один год и более.

ЭКСПОРТ РЕСПУБЛИКИ ТАДЖИКИСТАН

Товары, вывозимые в соответствии с таможенным режимом экспорта.

Ввезенные в страну товары, выпущенные для свободного обращения, а затем вывозимые за границу Республики Таджикистан в соответствии с таможенным режимом экспорта.

Товары, вывозимые после переработки на таможенной территории.

Товары, вывозимые после переработки под таможенным контролем.

Товары, вывозимые для переработки вне таможенной территории.

Товары, вывозимые с территории Республики Таджикистан в соответствии с таможенным режимом реэкспорта.

Товары, вывозимые за границу Республики Таджикистан из свободных таможенных зоны со свободных складов.

Иностранные и таджикские товары, вывозимые за границу Республики Таджикистан из магазинов беспошлинной торговли.

Товары, временно вывозимые для аренды сроком на один год и более.

3. Не учитываются товары, определяемые в соответствии со следующими режимами:

Товары, перемещаемые транзитом через территорию Республики Таджикистан.

Товары, помещенные под таможенный режим, таможенного склада.

Временно ввозимые (вывозимые) товары, за исключением арендуемых сроком на один год и более.

Иностранные товары, уничтожаемые на территории Республики Таджикистан.

Вывозимые товары, от которых лицо отказалось в пользу государства и уничтожение товаров.

Товары, вывозимые в соответствии с таможенным режимом вывоза товаров для представительств Республики Таджикистан за рубежом.

4. Ввоз товаров отражается *по стране происхождения товаров*, а вывоз – *по страноназначения товаров*.

Если в момент поставки неизвестна страна происхождения или назначения товара, то ввоз (вывоз) отражается *по стране покупки (продажи)* товара.

5. Экспорт учитывается в ценах **ФОБ**, импорт – в ценах **СИФ**

Категория ФОБ (свободно на борту) – условие, согласно которому в цену товара включается его стоимость и расходы по доставке и погрузке товара на борт судна.

Категория СИФ (стоимость товара, страхование, фрахт) – условие продажи товара, согласно которому в цену товара включается его стоимость и расходы по страхованию и транспортировке товара до порта страны, импортирующей товар.

**ВНЕШНЕЭКОНОМИЧЕСКАЯ ДЕЯТЕЛЬНОСТЬ
РЕСПУБЛИКИ ТАДЖИКИСТАН**

Издатель: Агентство по статистике при Президенте
Республики Таджикистан,
734025, Республика Таджикистан,
г. Душанбе, ул. Бохтар 17

Ответственные за:

- подготовку основного документа Управление статистики торговли и услуг
e-mail: stat@tojikiston.com ;
<http://www.stat.tj>
тел: (992 372) 227-82-66, 223-11-52

-компьютерная верстка

Тираж 120 экз.