



**НАҚЛИЁТ ВА АЛОҚАИ
ҶУМҲУРИИ ТОҶИКИСТОН**

маҷмӯаи оморӣ

**Транспорт и связь
Республики Таджикистан**

статистический сборник

**АГЕНТИИ ОМОРИ НАЗДИ ПРЕЗИДЕНТИ
ҶУМҲУРИИ ТОҶИКИСТОН
Агентство по статистике при Президенте
Республики Таджикистан**

Хайати таҳририя:

Ҳасанзода Г.К. - Раиси хайати таҳририя,

Шокирзода Ш.Ш. - Муовини раиси хайати таҳририя

Аъзоёни хайати таҳририя: Мирзоён Н.Р., Давлатзода Қ., Қурбонов С.М., Ҷурабойзода З.Ҷ., Қосимов Х.М., Асмаббекзода Ф.Я., Мусаварзода С.М., Набизода А.Н., Начмиддинова С.С., Сайпов С.Т.

Редакционная коллегия:

Ҳасанзода Г.К. - Председатель редакционной коллегии,

Шокирзода Ш.Ш. - Заместитель председатель редакционной коллегии

Члены редакционной коллегии: Мирзоён Н.Р., Давлатзода Қ., Қурбонов С.М., Ҷурабойзода З.Ҷ., Қосимов Х.М., Асмаббекзода Ф.Я., Мусаварзода С.М., Набизода А.Н., Начмиддинова С.С., Сайпов С.Т.

Дар маҷмӯа аломатҳои шартӣ қабул карда шудаанд:

В сборнике приняты условные обозначения:

км.	километр - километр
ҳаз.	ҳазор - тысяча
млн.	миллион - миллион
т.	тонна - тонна
-	аломат мавҷуд нест - явление отсутствует
...	маълумот мавҷуд нест - данные отсутствуют
0,0	аломат аз воҳид кам (ночиз) - величина явления меньше единицы
ВМКБ	Вилояти Мухтори Кухистони Бадахшон
ГБАО	Горно-Бадахшанская Автономная область
НТҶ	Ноҳияҳои тобеи ҷумҳурӣ
РРП	Райони республиканского подчинения
ҶСШК	Ҷамъияти саҳҳомии шакли кушода
АООТ	Акционерное общество открытого типа
СТД	Стансияҳои телефони деҳот
СТС	Сельские телефонные станции

Дар баъзе мавридҳо маълумоти ҷамъбааст аз ҳосили ҷамъи маълумот фарқи ноҷиз доранд, сабаб он ки маълумот яқлухт дода шудааст.

В отдельных случаях незначительные расхождения между итогом и суммой слагаемых объясняются округлением данных.

© Агентии омили назди Президенти Ҷумҳурии Тоҷикистон, 2021

© Агентство по статистике при Президенте Республики Таджикистан, 2021

ПЕШГУФТОР

Маҷмӯаи омории «Нақлиёт ва алоқаи Ҷумҳурии Тоҷикистон» нишондиҳандаҳои асосии оморию, ки тараққиёти нақлиёт ва алоқаро нишон медиҳанд, дар бар мегирад; маълумотҳо оиди маҳсулот ва хизматҳои расонидаи ин соҳаҳо, инчунин ҳаҷми маблағгузориҳои асосӣ дар ин соҳаҳо гирд оварда шудаанд.

Дар маҷмӯа маълумотҳои расмие, ки дар асоси ҳисоботҳои омории, тадқиқотҳои яқвақтаи интихобӣ ва бозҳисобҳо ба даст омадаанд, гирд оварда шудаанд.

Нишондиҳандаҳои асосии қори нақлиёт ва алоқа дар миқёси вилоятҳо, ш. Душанбе ва ноҳияҳои тобеи ҷумҳурии оварда шудаанд.

Қисматҳои алоҳидаи маҷмӯа баҳодихии васеи қори нақлиёти роҳи оҳан, нақлиёти автомобилӣ ва ҳавоиро аз рӯи нишондиҳандаҳои асосӣ: кашонидани бор; гардишбор; кашонидани мусофирон; мусофиргардиш; нишондодани ҳаҷми кашонидани намудҳои алоҳидаи борҳоро анҷом медиҳанд. Динамикаи ин нишондиҳандаҳо аз соли 1995 оварда мешавад.

Барои возеҳу аёни муқоисаҳои байналхалқии дараҷаи (динамикаи) индексҳои ҳаҷми ҳамлу нақли мусофирон тавассути нақлиёти истифодаи умум аз рӯи мамлакатҳои аъзои ИДМ оварда шудаанд.

Барои муқоисаи байнисоҳавӣ бошад, ҷадвали таносуби соҳаҳо дар ҳаҷми умумии сармоягузори оварда шудааст.

ПРЕДИСЛОВИЕ

Статистический сборник «Транспорт и связь Республики Таджикистан» содержит основные показатели, характеризующие развитие транспорта, связи; приводятся данные о продукции и оказанных услугах в этих отраслях, а также об объемах капитального вложения в них.

В сборник включены официальные данные, полученные на основе статистической отчетности, единовременных выборочных обследований и дорасчетов.

Основные показатели работы транспорта и связи приведены по областям, г. Душанбе и районам республиканского подчинения.

Отдельные разделы сборника дают характеристику работы железнодорожного, автомобильного и воздушного транспорта по основным показателям: перевозка грузов; грузооборот; перевозка пассажиров; пассажирооборот; объем перевозки отдельных видов грузов. Дается подробная динамика этих показателей с 1995 года.

Для наглядности и международных сопоставлений приведена динамика индексов объема перевозок пассажиров транспортом общего пользования по странам Содружества Независимых Государств.

А для межотраслевого сопоставления приведена таблица удельных весов отраслей в общем объеме капитальных вложений.

**Шарҳи мухтасари методологӣ нисбати
баъзе нишондиҳандаҳои оморӣ
Истеҳсоли хизматҳои нақлиёт**

Тамоми нақлиёт дар бар мегирад: нақлиёти истифодаи умум ва ғайриумум, нақлиёти соҳибкорони хусусӣ, ки бо боркашонӣ ва мусофиркашонии тиҷоратӣ машғуланд. Нақлиёти истифодаи умум ҳамагуна бор ва мусофиронро мекашонанд; нақлиёти истифодаи ғайриумум бошад танҳо борҳо ва мусофирони корхона, вазорат ва идораи ҳудуд мекашонанд. Нақлиёти автомобилӣ соҳибкорони хусусӣ ҳамагуна бор ва мусофиронро дар асоси шартнома мекашонанд.

Боркашонӣ ҷойивазкунии борҳо тавассути шабакаи нақлиётӣ, ки дар ҳудуд ҳаҷми бори фиристода, воридгашта ва боркашонӣҳои транзитиро инъикос мекунад.

Фиристодани бор ҳамчун вазни тамоми муросилоти борҳо (бо назардошти борҷома), ки барои фиристодан тавассути нақлиёт қабул карда шудаанд, ҳисоб карда мешавад.

Гардиши бор ҳамчун ҳосили зарби ҳаҷми кашондаи бор ба масофаи миёнаи боркашонӣ ҳисоб карда мешавад.

$$P = Q \times L_m, \text{ ки}$$

Q - ҳаҷми кашонидани бор, тонна

L_m - масофаи миёнаи боркашонӣ, км.

Мусофиркашонӣ нишондиҳандаҳои ҳаҷмӣ буда, ҷаълияти корхонаҳои нақлиётӣро, ки бо мусофиркашонӣ машғуланд, нишон медиҳад. Мусофиркашонӣ ҷойивазкунии мусофирон тавассути воситаҳои нақлиётӣ мебошад.

Кашонидани мусофирон тавассути нақлиёти таксомоторӣ ҳамчун ҳосили зарби масофаи тайкардаи пардохт гаштаи роҳ бо километр бар шумораи миёнаи мусофирон дар нақлиёти таксомоторӣ ва таксими натиҷааш ба масофаи миёнаи кашонидани мусофирон бо нақлиёти таксомоторӣ бо километр муайян

**Краткие методологические пояснения к
отдельным статистическим показателям
Производство услуг транспорта**

Весь транспорт включает: транспорт общего и не общего пользования, автотранспорт предпринимателей, занимающихся коммерческими перевозками грузов и пассажиров. Транспорт общего пользования перевозит любые грузы и любых пассажиров, а транспорт не общего пользования перевозит только грузы и пассажиров своего предприятия или своего министерства, ведомства. Автотранспорт предпринимателей перевозит любые грузы или пассажиров на договорной основе.

Перевозка грузов - перемещение грузов по транспортным сетям, включает в себя объем отправки и прибытия грузов и транзитных перевозок.

Отправление грузов исчисляется как вес (масса) всех отправок грузов (включая тару), принятых к перевозке транспортом.

Грузооборот исчисляется путем умножения объема перевозок грузов на среднее расстояние перевозок.

$$P = Q \times L_{cp}, \text{ где}$$

Q – объем перевозок грузов, тонн

L_{cp} - среднее расстояние перевозок грузов, километров.

Перевозка пассажиров объемный показатель, характеризующий деятельность транспортных предприятий, занимающихся перевозками пассажиров. Перевозка пассажиров перемещение пассажиров транспортными средствами.

Отправка пассажиров легковыми таксомоторами определяется умножением их платного пробега в автомобильных километрах на среднее число пассажиров в таксомоторе и делением результата на среднее расстояние перевозки пассажиров в таксомоторе, в километрах. При этом данные по платному пробегу легковых таксомоторов берутся из действующей

мешавад. Масофаи тайкардаи пардохташудаи роҳ аз ҳисоботҳои қорӣ гирифта мешавад. Шумораи миёнаи кашонидани мусофирон бо нақлиёти таксомоторӣ баробар ба 2 мусофир қабул карда мешавад. Масофаи миёнаи кашонидани мусофирон бо нақлиёти таксомоторӣ баробар ба масофаи миёнаи кашонидани мусофирон тавассути автобусҳои истифодаи умум дар хатсайри байни ноҳиявӣ баробар аст.

Гардиши мусофирон кашонидани мусофиронро тавсиф менамоянд бо назардошти масофае, ки мусофирон кашонида шудаанд.

Гардиши мусофирон бо нақлиёти таксомоторӣ ҳамчун ҳосили зарби шумораи мусофирон, ки бо нақлиёти таксомоторӣ то манзил бурда расонида шудан бо масофаи миёнаи мусофирбарӣ муайян мешавад. Масофаи миёнаи кашонидани мусофир тавассути нақлиёти барқӣ ба масофаи миёнаи кашонидани мусофирон тавассути автобуси сайрхате, ки роҳҳои алоқаи дохили шаҳрро дорад, баробар мебошад. Гардиши мусофирон тавассути нақлиёти барқӣ (троллейбусҳо) ҳамчун ҳосили зарби масофаи миёнаи ҳаҷми кашонидашудаи мусофирон ба масофаи миёнаи қабулгаштаи кашонидани мусофирон муайян мешавад.

Нишондиҳандаҳои техникӣ истифодабарӣ

Суръати умумии ҳаракати сохтори ҳаракаткунандаи боркаши қорӣ (километр дар соат) муайян карда мешавад:

барои автомобилҳо - ҳамчун таносуби масофаи тайгаштаи автомобилҳо ба вақти дар ихтиёри хоҷагиҳо дар ҳолати қорӣ будааш;

барои локомотивҳо - ҳамчун таносуби масофаи тайгаштаи локомотив ба вақти истодан дар парки истифодашаванда;

барои вагонҳо - ҳамчун таносуби масофаи тайгаштаи вагон ба вақти истодан дар парки қорӣ.

Суръати хаттии ҳаракати сохтори

отчетности. Среднее число перевозки пассажиров в легковом таксомоторе принимается равным 2 пассажирам. Среднее расстояние перевозки пассажиров в легковом таксомоторе принимается равным среднему расстоянию перевозки пассажиров автобусами общего пользования в пригородном сообщении.

Пассажирооборот характеризует перевозку пассажиров, с учетом расстояния, на которое перевезены пассажиры.

Пассажирооборот, выполненный легковыми таксомоторами определяется умножением количества пассажиров, доставленных легковыми таксомоторами, на среднее расстояние перевозки пассажиров. Среднее расстояние перевозки пассажира троллейбусным транспортом равно среднему расстоянию перевозки пассажира автобусным транспортом во внутригородском сообщении.

Пассажирооборот троллейбусов определяется путем умножения объема перевозок пассажиров на принятое среднее расстояние перевозок пассажиров.

Технико-эксплуатационные показатели

Общая скорость движения рабочего грузового подвижного состава (километр в час) определяется:

автомобилей - делением пробега автомобилей на время в распоряжении хозяйства в исправном состоянии;

локомотивов - делением пробега локомотивов на время пребывания в эксплуатируемом парке;

вагонов - делением пробега вагонов на время пребывания в рабочем парке;

Линейная скорость движения рабочего грузового подвижного состава (километр в час) определяется:

ҳаракаткунандаи борбардори кор (километр/соат) муайян мешавад:

барои автомобилҳо - ҳамчун таносуби масофаи тайгаштаи автомобилҳо ба вақти дар кор будани автомобилҳо;

барои қатораҳо - ҳамчун таносуби масофаи тайгаштаи қатораҳо ба вақти истодан дар стансияҳои мобайнӣ ва масофаи байни ду истгоҳ ё худ суръати ҳаракат дар хати ҳаракат (суръати минтақавӣ).

Суръати ҳаракати техникии ҳаракаткунандаи боркаши корӣ (километр/соат) муайян мешавад:

барои автомобилҳо - ҳамчун таносуби масофаи тайгаштаи автомобилҳо ба вақти ҳаракат ва бозистӣ дар назди ҷароғакҳо;

Суръати хаттии ҳаракати сохтори ҳаракаткунандаи мусофиркаши корӣ (километр/соат) муайян карда мешавад:

барои автобусҳо - ҳамчун таносуби масофаи тайгаштаи автобусҳо ба вақти дар кор будани автобусҳо (суръати тиҷоратӣ);

барои қатораҳо - ҳамчун тақсими масофаи тайгаштаи қатораҳо ба вақти ҳаракат ва бекор истодан дар масофаи байни ду истгоҳ;

барои қатораҳои роҳи оҳан - ҳамчун таносуби масофаи тайгаштаи қатораҳои мувофиқ ба вақти ҳозир будан дар масофаи байни ду истгоҳ ё худ суръати ҳаракат дар хати ҳаракат (суръати минтақавӣ).

Садамаҳо дар роҳҳои автомобилгард

Ба шумораи садамаҳои роҳҳои автомобилгард дохиланд:

а) садамаҳо, ки ба вуқӯъ пайвастанд ё саршавиашон ба роҳе (кӯчае), ки барои истофодаи умум қушода аст, рост меояд;

б) садамаҳо, ки дар натиҷаи онҳо як ё якчанд кас ҳалок шудааст ва ё захм бардоштааст;

автомобилей - делением пробега автомобилей на время пребывания в наряде;

поездов - делением пробега поездов на время пребывания на перегонах и промежуточных станциях, т.е. скорость движения на линии (участковая скорость).

Техническая скорость движения рабочего грузового подвижного состава (километров в час) определяется:

автомобилей - делением пробега автомобилей на время движения и простой перед светофорами;

Линейная скорость движения рабочего пассажирского подвижного состава (километров в час) определяется:

автобусов - делением пробега автобусов на время пребывания в наряде (коммерческая скорость);

поездов - делением пробега поездов на время в движении простоев на перегонах;

железнодорожных поездов - делением пробега соответствующих поездов на время пребывания на перегонах в промежуточных станциях, т.е. скорость движения на линии (участковая скорость).

Дорожно-транспортные происшествия

В число дорожно-транспортных происшествий включается:

а) происшествие, имевшее место или имевшее свое начало на дороге или улице, открытой для общего пользования;

б) происшествие, при котором один или несколько человек погибли или были ранены;

в) происшествие с участием, по крайней мере, одного находившегося в

в) садамаҳое, ки бо иштироки ақалан якто воситаи нақлиётӣ дар ҳаракат буда.

Истеҳсоли хизматҳои алоқа

Шабакаи алоқа маҷмӯи корхонаҳо, нуқтаҳои алоқа, ки дар онҳо қабул, фиристодан ва паҳнкунии ахборот (маълумот) ва инчунин хатҳо ва каналҳои алоқа, ки интиқоли маълумотро таъмин мекунанд, мебошанд.

Хизматҳои алоқа - маҳсули фаъолият дар қабул, коркард, гузаронидан ва бурда расонидани муросилоти почтавӣ ва ахборотҳои алоқавӣ электрикӣ мебошад, ё ирсоли иттилоот тариқи телефон, телеграф, факс ва коммутатор, почтаи электронӣ, тавассути телевизион, садо ё дигар намуди радиошунавонӣ мебошад.

Алоқавӣ почтавӣ, ин қабул, коркард, кашонидан ва бурда расонидани муросилоти почтавӣ ва инчунон фиристодан, бурда расонидан ва паҳн кардани матбуоти даврӣ мебошад.

Алоқавӣ телеграфӣ ин гузаронидан ва бурда расонидани телеграммаҳо, сурат-телеграммаҳо, ки таъмини гуфтушунидро тавассути телеграфи абонентӣ таъмин менамояд; паҳн кардани маълумотҳо аз матбуоти даврӣ.

Алоқавӣ телефонӣ - таъмини амалӣ гаштани мулоқотҳои телефони маҳаллӣ (шаҳрӣ ва деҳотӣ), байнишаҳрӣ, байнидавлатӣ ва ташкили гузаронидани маълумотҳо тавассути каналҳои телефонӣ.

Талаботи умумии аҳоли ба дастгоҳҳои телефонӣ муайян мешавад, ҳамчун ҷамъи шумораи аризаҳои қонеънашуда барои васли дастгоҳҳои телефони хонагӣ

дариҷаи транспортно-коммуникационного средства

Производство услуг связи

Сеть связи совокупность предприятий, пунктов связи, в которых происходит прием, выдача и распределение (коммутация, сортировка) сообщений (информации), а также линий или каналов связи, обеспечивающих передачу сообщений.

Услуги связи - продукт деятельности по приему, обработке, передаче и доставке почтовых отправлений или сообщений электросвязи. или несколько видов передач: телефонную, телеграфную, факсимильную, передачу данных с коммутацией пакетов, электронную почту, телевизионную, звуковую и иные виды радио и проводного вещания и т.д.

Почтовая связь - прием, обработка, перевозка и доставка почтовых отправлений, а также экспедирование, доставка и распространение периодической печати.

Телеграфная связь - передача и доставка телеграмм, фототелеграмм, обеспечение переговоров по абонентскому телеграфу, передача данных из газетных полос.

Телефонная связь - обеспечение осуществления местных (городских и сельских), междугородних и международных телефонных разговоров, организация передачи данных по телефонным каналам.

Общая потребность населения в телефонных аппаратах определяется как сумма числа неудовлетворенных заявлений на установку домашних телефонных аппаратов телефонной сети общего

шабакаи телефони истифодаи умум ва шумораи дастгоҳҳои хонагии шабакаи телефони истифодаи умум.

Қаноатманд нашудани аҳоли бо дастгоҳҳои телефони хонагӣ муайян мешавад, ҳамчун таносуби шумораи аризаҳои қоньнашуда барои васли дастгоҳҳои телефони хонагии шабакаи истифодаи умум ба ҷамъи шумораи аризаҳо ва шумораи дастгоҳҳои телефони хонагии шабакаи истифодаи умум.

Интернет - шакли алоқаи глобалӣ, ғайри марказонидашуда, арзон ва аз ҷониби истифодабарандагон идора-шаванда.

Интернет-провайдерҳо - ширкатҳои, ки Интернет-хизматҳоро пешкаш мекунанд.

Алоқаи мобилӣ - системаи алоқаи радиотелефони муттаҳарик.

пользования и числа домашних телефонных аппаратов телефонной сети общего пользования.

Неудовлетворение населения в домашнем телефонном аппарате определяется как отношение числа аппарата телефонной сети общего пользования к сумме числа заявлений и неудовлетворенных заявлений на установку домашнего телефонного числа домашних телефонных аппаратов телефонной сети общего пользования.

Интернет - глобальная форма связи, децентрализованная, недорогая и управляемая пользователем.

Интернет провайдеры - компании, предоставляющие Интернет-услуги.

Мобильная связь - мобильная система радио-телефонной связи.

МУНДАРИЧА - СОДЕРЖАНИЕ

	сах. – стр.
ПЕШГУФТОР	
ПРЕДИСЛОВИЕ	3
Шарҳи мухтасари методологӣ ба нисбат баъзе нишондиҳандаҳои оморӣ <i>Краткие методологические пояснения к отдельным статистическим показателям</i>	4
I. МАҲСУЛОТ ВА ХИЗМАТҲОИ НАҚЛИЁТ	
I. ПРОДУКЦИЯ И УСЛУГИ ТРАНСПОРТА	
Индекси ҳаҷми боркашонӣ бо нақлиёти истифодаи умум дар мамлакатҳои Иттиҳоди Давлатҳои Мустақил <i>Индекс объема перевозок грузов транспортом общего пользования по странам Содружества Независимых Государств</i>	12
Ҳаҷми боркашонӣ бо ҳамаи намудҳои нақлиёт <i>Перевозка грузов всеми видами транспорта</i>	13
Ҳаҷми боркашонӣ тавассути нақлиёти автомобилӣ <i>Перевозка грузов автомобильным транспортом</i>	13
Фиристодани баъзе намудҳои бор тавассути нақлиёти роҳи оҳан <i>Отправление отдельных видов грузов железнодорожным транспортом</i>	14
Боргардиш аз рӯи ҳамаи намудҳои нақлиёт <i>Грузооборот по всем видам транспорта</i>	15
Масофаи миёнаи кашонидани 1 тонна бор бо намудҳои нақлиёт <i>Среднее расстояние перевозки одной тонны груза по видам транспорта</i>	16
Индекси ҳаҷми мусофиркашонӣ бо нақлиёти истифодаи умум дар мамлакатҳои Иттиҳоди Давлатҳои Мустақил <i>Индекс объема перевозок пассажиров транспортом общего пользования по странам Содружества Независимых Государств</i>	17
Мусофиркашонӣ бо ҳамаи намудҳои нақлиёт <i>Перевозки пассажиров по всем видам транспорта</i>	18
Мусофиркашонӣ бо нақлиёти автомобилӣ <i>Перевозка пассажиров автомобильным транспортом</i>	18
Соҳтори мусофиркашонӣ бо нақлиёти автомобилӣ <i>Структура перевозки пассажиров автомобильным транспортом</i>	19
Мусофиркашонӣ бо нақлиёти барқӣ <i>Перевозка пассажиров троллейбусами</i>	20
Фиристодани мусофирҳо аз стансияҳои КВД «Роҳи оҳани Тоҷикистон» <i>Отправление пассажиров со станций ГУП «Таджикской железной дороги»</i>	20
Рафту омади миёнаи мусофирон ба ҳисоби як нафар бо намудҳои нақлиёт <i>Среднее число поездок пассажиров в расчете на одного человека по видам транспорта</i>	21
Масофаи миёнаи кашонидани як мусофир бо намудҳои нақлиёт <i>Среднее расстояние перевозки одного пассажира по видам транспорта</i>	21
Мусофиргардиш бо ҳамаи намудҳои нақлиёт <i>Пассажирооборот по всем видам транспорта</i>	22
Мусофиргардиши бо нақлиёти автомобилӣ <i>Пассажирооборот автомобильным транспортом</i>	22

Соҳтори ҳаракаткунанда	
<i>Подвижной состав</i>	23
Таъмин будани аҳоли бо автомобилҳои сабуқрави шахсӣ	
<i>Обеспеченность населения легковыми индивидуальными автомобилями</i>	23
Истифодабарии баъзе намудҳои соҳтори ҳаракаткунандаи боркашии КВД «Роҳи оҳани Тоҷикистон»	
<i>Использование отдельных видов рабочего грузового подвижного состава ГУП «Таджикской железной дороги»</i>	24
Иҷроиши меъри вақти истифодабарии соҳтори ҳаракаткунандаи боркашии КВД «Роҳи оҳани Тоҷикистон»	
<i>Выполнение норм времени использования грузового подвижного состава ГУП Таджикской железной дороги</i>	25
Таркиби вақти миёнаи гардиши вағони боркаш	
<i>Структура среднего времени оборота рабочего грузового вагона</i>	26
Садама дар роҳҳои мошингард	
<i>Происшествия на автомобильных дорогах</i>	27
Соҳтмон	
<i>Строительство</i>	28
Таносуби соҳаҳо дар ҳаҷми умумии маблағгузори асосӣ	
<i>Удельный вес отраслей в общем объеме капитальных вложений</i>	28
Маблағгузори ва ба истифода додани фондҳои асосӣ дар соҳаи нақлиёти Ҷумҳурии Тоҷикистон	
<i>Капитальные вложения и ввод в действие основных фондов в транспорте Республики Таджикистан</i>	29
Нишондиҳандаҳои соҳтмонҳои аҳамияти давлатӣ дошта дар соҳаи нақлиёти автомобилӣ дар соли 2020	
<i>Показатели строительства объектов государственной важности в сфере автомобильного транспорта в 2020 году</i>	30
Меҳнат дар нақлиёт	
<i>Труд в транспорте</i>	31
II. МАҲСУЛОТ ВА ХИЗМАТИ АЛОҚА	
II. ПРОДУКЦИЯ И УСЛУГИ СВЯЗИ	
Маҳсулот, хизмат ва шумораи корхонаҳои истифодаи умумии алоқа	
<i>Продукция, услуги и число предприятий связи общего пользования</i>	31
Шумораи иттиҳодияҳо, корхонаҳо ва шӯъбаҳои онҳо дар соҳаи хизматрасонӣ ба муштариёни алоқаи истифодаи умум	
<i>Число объединений, предприятий и их подразделений по обслуживанию клиентов связи общего пользования</i>	33
Таъминоти аҳоли бо иттиҳодияҳо, корхонаҳои истифодаи умумии хизматрасонӣ ба муштариёни соҳаи алоқа	
<i>Обеспеченность населения объединениями, предприятиями и их подразделениями по обслуживанию клиентов связи общего пользования</i>	33
Шумора ва ғунҷоиши стансияҳои телефонии истифодаи умум	
<i>Число и емкость телефонных станций общего пользования</i>	34

Истифодабарандагони хизматҳои навини алоқа <i>Пользователи новыми услугами связи.....</i>	35
Шумораи дастгоҳҳои телефони асосии шабакаи телефони истифодаи умум <i>Число основных телефонных аппаратов телефонной сети общего пользования.....</i>	36
Шумораи дастгоҳҳои телефони хонагии шабакаи телефони истифодаи умум дар тақсимои минтақавӣ <i>Число домашних телефонных аппаратов телефонной сети общего пользования, или имеющих на нее выход в разрезе регионов</i>	37
Таъминоти аҳолии шаҳру деҳот бо дастгоҳҳои телефони хонагии шабакаи истифодаи умум <i>Обеспеченность городского и сельского населения домашними телефонными аппаратами телефонной сети общего пользования</i>	38
Шумораи аризаҳои қоньянашуда барои васли дастгоҳҳои телефони хонагӣ <i>Число не удовлетворенных заявлений на установку домашних телефонных аппаратов.....</i>	39
Миқдори васлақҳои шабакаи радиотелевизионии ноқилии Хадамоти алоқаи назди Ҳукумати Ҷумҳурии Тоҷикистон дар шаҳру деҳот <i>Число розеток радиопроводной сети Службы связи при Правительстве Республики Таджикистан в городской и сельской местности</i>	40
Таносуби шабакаи кабелӣ дар дарозии умумии шабакаи радиотелевизионии истифодаи умум <i>Удельный вес кабельной сети в общей длине радиопроводной сети общего пользования...</i>	41
Дарозии шабакаи радиотелевизионии истифодаи умум <i>Длина радиопроводной сети общего пользования.....</i>	41
Меҳнат дар алоқа <i>Труд в связи.....</i>	42

I. МАҲСУЛОТ ВА ХИЗМАТИ НАҚЛИЁТ
I. ПРОДУКЦИЯ И УСЛУГИ ТРАНСПОРТА
Индекси ҳаҷми боркашонӣ бо нақлиёти истифодаи умум дар
мамлакатҳои Иттиҳоди Давлатҳои Мустақил
(бо ғоиз нисбат ба соли гузашта)
Индекс объема перевозок грузов транспортом общего пользования
по странам Содружества Независимых Государств
(в % к предыдущему году)

	1995	2000	2005	2010	2015	
Тоҷикистон	74,5	104,8	114,8	109,7	99,1	Таджикистан
Озарбойҷон	91,1	121,2	110,7	104,5	100,6	Азербайджан
Арманистон	99,7	90,2	122,6	107,9	102,2	Армения
Белорус	75,0	90,9	113,5	114,5	95,4	Беларусь
Қазоқистон	72,8	145,2	104,4	115,7	99,8	Казахстан
Қирғизистон	69,9	105,3	90,9	101,0	102,7	Кыргызстан
Молдова	99,1	107,2	93,4	110,0	93,1	Молдова
Русия	87,7	108,4	107,7	103,5	96,4	Россия
Туркманистон	71,8	-	-	107,0	105,0	Туркменистан
Ўзбекистон	99,0	-	-	110,0	108,1	Узбекистан
Украина	79,6	100,0	98,4	111,2	88,2	Украина

	2016	2017	2018	2019	2020	
Тоҷикистон	104,8	99,0	99,2	97,8	101,4	Таджикистан
Озарбойҷон	100,8	103,0	102,3	102,9	75,0	Азербайджан
Арманистон	222,0	140,0	103,2	98,2	102,0	Армения
Белорус	97,0	108,0	104,8	93,7	93,0	Беларусь
Қазоқистон	100,1	105,0	102,9	103,6	102,0	Казахстан
Қирғизистон	105,0	102,0	103,3	103,6	78,0	Кыргызстан
Молдова	98,0	124,0	109,4	96,3	87,0	Молдова
Русия	100,6	102,0	101,5	95,3	96,0	Россия
Туркманистон	102,0	102,0 ^{1,2}	103,0 ^{1,2}	103,0 ^{1,2}	-	Туркменистан
Ўзбекистон	105,0	104,0	108,3	106,5	105,0	Узбекистан
Украина	103,0	100,6	98,6	109,1	89,0	Украина

Ҳаҷми боркашонӣ бо ҳама намудҳои нақлиёт¹⁾
Перевозка грузов всеми видами транспорта¹⁾

(ҳазор тонна-тысяч тонн)

	Ҳама намудҳои нақлиёт Все виды транспорта	аз он ҷумла: в том числе:		
		роҳи оҳан железнодорожный	автомобилӣ ²⁾ автомобильный ²⁾	ҳавоӣ авиационный
1995³⁾	7147,0	861,0	6285,0	1,0
2000	27676,3	13101,9	14572,4	2,0
2005	38593,6	12114,2	26475,7	3,7
2010	59327,4	10445,6	48879,6	2,2
2015	74431,8	6125,6	68304,1	2,1
2016	84066,6	5454,2	78610,5	1,9
2017	84130,8	4646,5	79482,5	1,8
2018	89607,2	5348,1	84257,6	1,5
2019	85394,6	5798,8	79594,7	1,1
2020	85381,8	6305,3	79075,8	0,7

1) бо назардошти нақлиёти байналхалқӣ

1) с учётом международного транспорта

2) нақлиёти автомобилии ҳамаи вазорату идораҳо ва шахсони воқеъӣ

2) автомобильный транспорт всех министерств, ведомств и автотранспорт физических лиц

3) бе назардошти нақлиёти истифодаи ғайриумум

3) без учета транспорта необщего пользования

Ҳаҷми боркашонӣ тавассути нақлиёти автомобилӣ¹⁾
Перевозка грузов автомобильным транспортом¹⁾

(ҳазор тонна-тысяч тонн)

	Ҳамагӣ ²⁾ Всего ²⁾	ВМКБ ГБАО	Вилояти Суғд Соғдийска я область	Вилояти Хатлон Хатлонска я область	ш. Душанбе г. Душанбе	НТЧ РРП
1995³⁾	6285,0	35,0	3285,0	741,0	1994,0	230,0
2000	14572,4	310,9	9326,2	2500,9	879,2	1555,2
2005	26475,7	201,1	13442,1	5658,5	1942,9	5231,1
2010	48879,6	381,7	19998,1	15700,8	4067,7	8731,3
2015	68304,1	507,3	21745,8	23816,7	8049,4	14184,9
2016	78610,5	578,9	23114,0	25017,3	8725,3	21175
2017	79482,5	676,3	22306,8	23798,7	8178,1	24522,6
2018	84257,6	796,7	23947,9	24597,6	8298,5	26616,9
2019	79594,7	753,5	22487,2	25341,8	8828,6	22183,6
2020	79075,8	472,4	22810,2	27377,2	9849,1	18566,9

1) бо назардошти нақлиёти байналхалқӣ

1) с учётом международного транспорта

2) нақлиёти автомобилии ҳамаи вазорату идораҳо ва шахсони воқеъӣ

2) автомобильный транспорт всех министерств, ведомств и автотранспорт физических лиц

3) бе назардошти нақлиёти истифодаи ғайриумум

3) без учета транспорта необщего пользования

Фиристодани баъзе намудҳои бор тавассути нақлиёти роҳи оҳан
Отправление отдельных видов грузов железнодорожным транспортом

(ҳазор тонна - тысяч тонн)

	1995	2000	2005	2010	2015	
Ҳамаи борҳо	861,0	846,0	1016,9	934,0	793,7	Всего грузов
аз онҳо:						из них:
ангиштсанг	17,0	1,5	2,9	1,5	-	каменный уголь
маҳсулоти нафтӣ	21,0	30,0	47,3	22,9	1,2	нефтепродукты
нуриҳои маъданӣ						химические и минеральные
ва кимиёӣ	18,0	6,0	20,9	-	-	удобрения
семент	13,0	13,0	0,3	-	-	цемент
чубу тахта	1,0	2,0	5,5	0,7	-	лесоматериалы
ғалла ва						зерно и продукты
орду ярма	29,0	30,0	27,3	3,2	0,3	перемола
пахта	158,0	88,4	139,1	53,0	10,3	хлопок
борҳои дигар	604,0	675,1	773,6	852,7	781,9	прочие грузы

(ҳазор тонна - тысяч тонн)

	2016	2017	2018	2019	2020	
Ҳамаи борҳо	843,7	866,6	1388,6	1288,5	1265,0	Всего грузов
аз онҳо:						из них:
ангиштсанг	0,1	-	-	-	-	каменный уголь
маҳсулоти нафтӣ	-	-	0,3	-	-	нефтепродукты
нуриҳои маъданӣ						химические и минеральные
ва кимиёӣ	-	-	-	-	-	удобрения
семент	43,5	225,4	737,9	558,2	615,9	цемент
чубу тахта	0,2	2,1	0,4	1,1	0,4	лесоматериалы
ғалла ва						зерно и продукты
орду ярма	0,1	0,1	0,3	1,0	3,8	перемола
пахта	10,0	2,4	6,5	2,3	4,7	хлопок
борҳои дигар	789,8	636,6	643,2	725,9	640,2	прочие грузы

Боргардиш аз рӯи ҳамаи намудҳои нақлиёт¹⁾
Грузооборот по всем видам транспорта ¹⁾

(млн. т-км)

	Ҳамаи намудҳои нақлиёт <i>Все виды транспорта</i>	аз он ҷумла: в том числе:		
		роҳи оҳан <i>железнодорожный</i>	автомобилӣ ²⁾ <i>автомобильный²⁾</i>	ҳавоӣ <i>авиационный</i>
1995³⁾	2261,8	2115,0	138,3	8,9
2000	1753,0	1326,0	422,7	4,3
2005	2901,8	1065,7	1828,5	7,6
2010	4957,6	808,4	4143,9	5,3
2015	5995,5	316,9	5672,3	6,3
2016	5515,3	228,3	5282,0	5,0
2017	6094,1	165,1	5924,2	4,8
2018	6516,8	222,8	6289,7	4,3
2019	7693,3	231,7	7457,7	3,9
2020	7800,8	273,4	7525,6	1,8

1) бо назардошти нақлиёти байналхалқӣ

1) с учётом международного транспорта

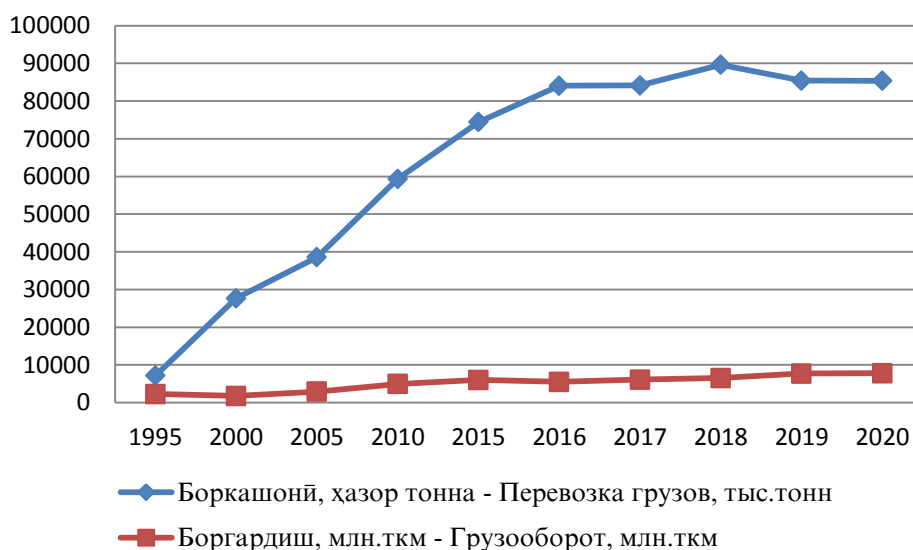
2) нақлиёти автомобилӣ ҳамаи вазорату идораҳо ва шахсонӣ воқеъӣ

2) автомобильный транспорт всех министерств, ведомств и автотранспорт физических лиц

3) бе назардошти нақлиёти истифодаи ғайриумум

3) без учета транспорта необщего пользования

Динамикаи боркашонӣ ва боргардиш тавассути ҳамаи намудҳои нақлиёт
Динамика перевозок грузов и грузооборот всеми видами транспорта

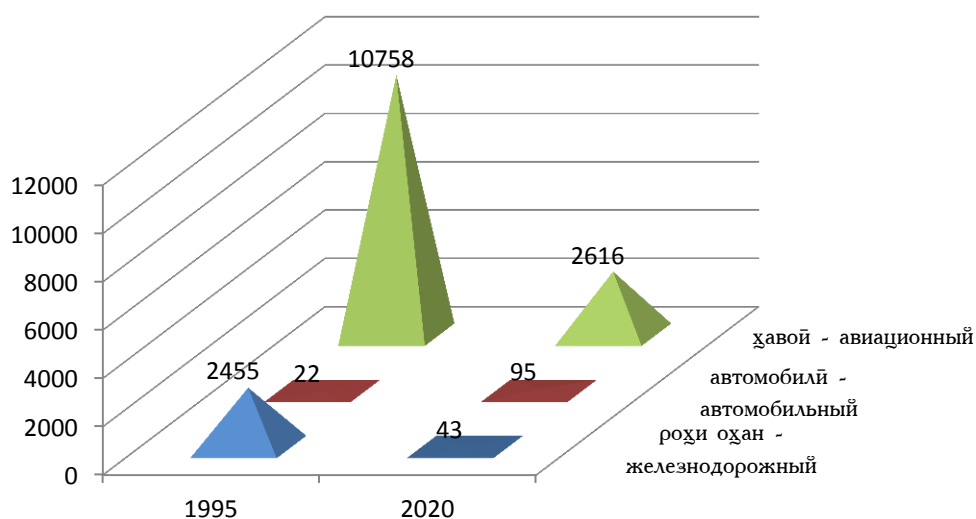


Масофаи миёнаи кашонидани 1 тонна бор бо намудҳои нақлиёт
Среднее расстояние перевозки одной тонны грузов по видам транспорта

(километр)

	1995	2000	2005	2010	2015	
Ҳамаи нақлиёт аз он ҷумла:	316	63	75	83	80	Весь транспорт в том числе:
роҳи оҳан	2455	101	88	77	51	железнодорожный
автомобилӣ	22	29	69	84	83	автомобильный
ҳавоӣ	10758	2150	2054	2409	3000	авиационный

	2016	2017	2018	2019	2020	
Ҳамаи нақлиёт аз он ҷумла:	65	72	73	90	91	Весь транспорт в том числе:
роҳи оҳан	42	35	41	40	43	железнодорожный
Автомобилӣ	67	74	75	94	95	автомобильный
ҳавоӣ	2632	2666	2866	3545	2616	авиационный



**Индекси ҳаҷми мусофиркашонӣ бо нақлиёти истифодаи умум дар
мамлакатҳои Иттиҳоди Давлатҳои Мустақил**
(бо фоиз нисбат ба соли гузашта)
**Индекс объема перевозок пассажиров транспортом общего пользования
по странам Содружества Независимых Государств**
(в процентах к предыдущему году)

	1995	2000	2005	2010	2015	
Тоҷикистон	95,7	94,7	113,5	113,3	99,1	<i>Таджикистан</i>
Озарбойҷон	98,5	102,0	104,8	104,5	100,6	<i>Азербайджан</i>
Арманистон	96,4	99,1	110,3	101,0	102,2	<i>Армения</i>
Белорус	79,4	101,2	98,5	104,6	95,4	<i>Беларусь</i>
Қазоқистон	95,3	113,6	105,7	111,7	99,8	<i>Казахстан</i>
Қирғизистон	92,1	111,4	98,2	97,6	102,7	<i>Кыргызстан</i>
Молдова	104,6	80,4	103,1	79,6	93,1	<i>Молдова</i>
Русия	97,1	100,2	77,0	96,5	96,4	<i>Россия</i>
Туркманистон	95,9	108,0	105,0	<i>Туркменистон</i>
Ўзбекистон	93,0	106,0	108,1	<i>Узбекистан</i>
Украина	77,0	98,9	102,5	94,1	88,2	<i>Украина</i>
	2016	2017	2018	2019	2020	
Тоҷикистон	104,8	99,0	99,2	97,8	101,4	<i>Таджикистан</i>
Озарбойҷон	100,8	103,0	102,3	102,9	75,0	<i>Азербайджан</i>
Арманистон	222,0	140,0	103,2	98,2	102,0	<i>Армения</i>
Белорус	97,0	108,0	104,8	93,7	93,0	<i>Беларусь</i>
Қазоқистон	100,1	105,0	102,9	103,6	102,0	<i>Казахстан</i>
Қирғизистон	105,0	102,0	103,3	103,6	78,0	<i>Кыргызстан</i>
Молдова	98,0	124,0	109,4	96,3	87,0	<i>Молдова</i>
Русия	100,6	102,0	101,5	95,3	96,0	<i>Россия</i>
Туркманистон	102,0	102,0 ^{1,2}	103,0 ^{1,2}	103,0 ^{1,2}	-	<i>Туркменистон</i>
Ўзбекистон	105,0	104,0	108,3	106,5	105,0	<i>Узбекистан</i>
Украина	103,0	100,6	98,6	109,1	89,0	<i>Украина</i>

Мусофиркашонӣ бо ҳамаи намудҳои нақлиёт
Перевозка пассажиров по всем видам транспорта

(млн. мусофир - млн. пассажиров)

	1995	2000	2005	2010	2015	
ҳамагӣ	118,7	151,4	398,2	539,5	564,5	Всего
аз он ҳумла бо:						<i>в том числе:</i>
автомобилӣ	84,6	119,9	378,9	526,6	548,3	автомобильный
сабуқрави						легковой
таксомоторӣ	4,9	2,9	1,6	0,6	4,8	таксомоторный
барқӣ	28,3	27,4	16,5	10,9	10,2	троллейбусный
роҳи оҳан	0,6	1,0	0,7	0,6	0,4	железнодорожный
ҳавоӣ	0,3	0,2	0,5	0,8	0,8	авиационный

	2016	2017	2018	2019	2020	
ҳамагӣ	572,9	594,7	614,5	658,1	653,7	Всего
аз он ҳумла бо:						<i>в том числе:</i>
автомобилӣ	554,1	574,3	588,0	619,2	614,6	автомобильный
сабуқрави						легковой
таксомоторӣ	6,6	7,9	14,6	16,2	19,2	таксомоторный
барқӣ	10,9	11,1	10,6	21,4	19,2	троллейбусный
роҳи оҳан	0,5	0,5	0,5	0,6	0,4	железнодорожный
ҳавоӣ	0,8	0,9	0,8	0,7	0,3	авиационный

Мусофиркашонӣ бо нақлиёти автомобилӣ
Перевозка пассажиров автомобильным транспортом

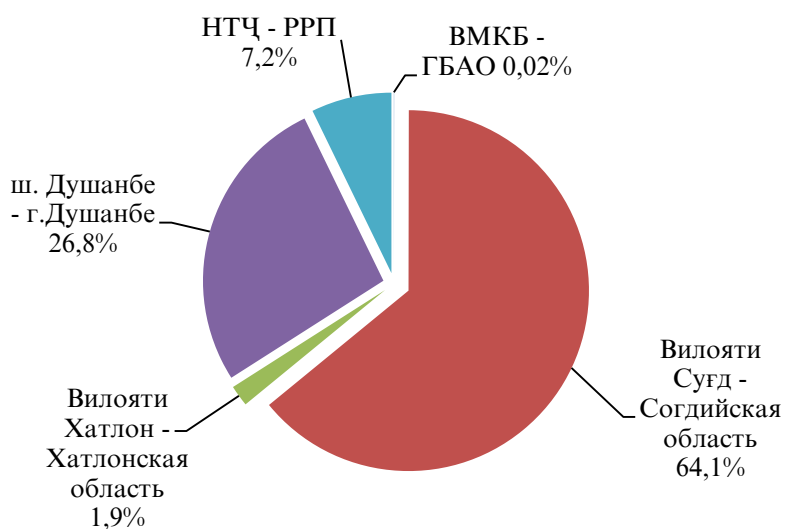
(млн. мусофир - млн. пассажиров)

	1995	2000	2005	2010	2015	
Ҳамагӣ	84,6	119,9	378,9	526,6	548,3	Всего
аз он ҳумла:						<i>в том числе:</i>
ВМКБ	0,02	0,5	0,4	4,0	6,8	ГБАО
Вилояти Суғд	54,2	54,1	117,8	183,2	145,9	Согдийская область
Вилояти Хатлон	1,6	18,4	26,6	53,0	59,7	Хатлонская область
ш. Душанбе	22,7	33,7	171,0	204,4	246,5	г. Душанбе
НТЧ	6,1	13,2	63,1	82,0	89,4	РПИ

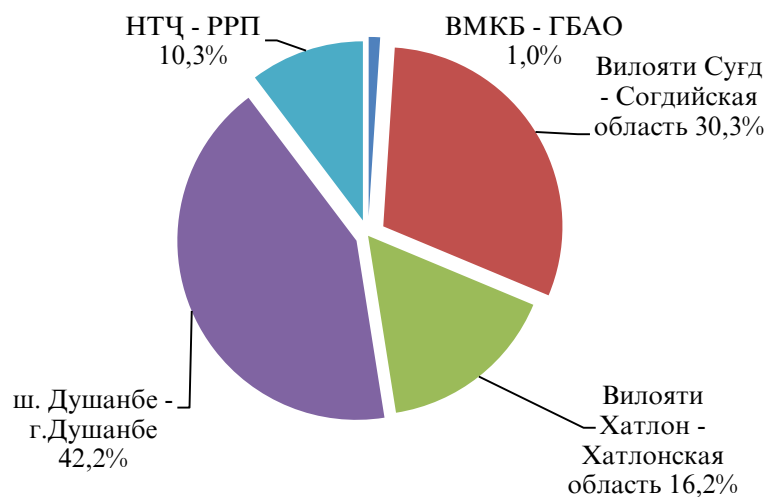
	2016	2017	2018	2019	2020	
Ҳамагӣ	554,1	574,3	588,0	619,2	614,6	Всего
аз он ҳумла:						<i>в том числе:</i>
ВМКБ	7,0	7,6	7,8	7,9	6,3	ГБАО
Вилояти Суғд	150,6	163,8	176,5	167,6	186,0	Согдийская область
Вилояти Хатлон	72,6	77,4	85,0	95,9	99,6	Хатлонская область
ш. Душанбе	244,3	249,8	259,5	282,4	259,3	г. Душанбе
НТЧ	79,6	75,7	59,2	65,4	63,4	РПИ

Сохтори мусофиркашонӣ бо нақлиёти автомобилӣ (бо назардошти нақлиёти хусусӣ)
Структура перевозки пассажиров автомобильным транспортом (включая транспорт частных лиц)

соли 1995



соли 2020



Мусофиркашонӣ бо нақлиёти баркӣ
Перевозка пассажиров троллейбусами

(млн. мусофир – млн. пассажиров)

	Кашонида шудааст, ҳамагӣ <i>Отправлено, всего</i>	аз он ҷумла:	
		ш. Душанбе	ш. Хучанд
1995	28,3	14,3	14,0
2000	27,4	17,4	10,0
2005	16,5	8,7	7,8
2010	10,9	10,0	0,9
2015	10,2	10,2	-
2016	10,9	10,9	-
2017	11,1	11,1	-
2018	10,6	10,6	-
2019	21,4	21,4	-
2020	19,2	19,2	-

Фиристондани мусофирҳо аз стансияҳои КВД «Роҳи оҳани Тоҷикистон»
Отправление пассажиров со станций ГУП «Таджикской железной дороги»

(аз рӯи самтҳо, ҳаз. мусофир-но баъд аз муносибат, тыс. пассажиров)

	Ҳамагӣ <i>Всего</i>	аз он ҷумла:	
		дуррав дальнего следования	наздишаҳрӣ пригородным
1995	593,0	237,0	356,0
2000	404,0	167,0	237,0
2005	449,6	161,2	288,4
2010	455,2	125,7	329,5
2015	387,5	26,0	361,5
2016	408,6	47,1	361,5
2017	441,1	75,1	366,0
2018	448,7	75,3	373,4
2019	442,1	67,1	375,0
2020	391,9	18,6	373,3

Рафту омади миёнаи мусофирон ба ҳисоби як нафар бо намудҳои нақлиёт
Среднее число поездок пассажиров в расчёте на одного человека по видам транспорта

	1995	2000	2005	2010	2015	
Нақлиёт- ҳамагӣ	20,6	23,7	57,5	70,9	66,8	Транспорт-всего
аз он ҷумла бо:						<i>в том числе:</i>
автомобилӣ	14,7	19,0	55,0	69,4	64,9	<i>автомобильный</i>
сабукрави						<i>легковой</i>
таксомоторӣ	0,9	0,5	0,3	0,08	0,5	<i>таксомоторный</i>
барқӣ	4,9	4,0	2,0	1,4	1,2	<i>троллейбусный</i>
роҳи оҳан	0,1	0,2	0,1	0,08	0,05	<i>железнодорожный</i>
ҳавоӣ	0,03	0,03	0,07	0,1	0,1	<i>авиационный</i>

	2016	2017	2018	2019	2020	
Нақлиёт- ҳамагӣ	66,3	67,3	67,4	70,7	69,5	Транспорт-всего
аз он ҷумла бо:						<i>в том числе:</i>
автомобилӣ	64,1	65,0	64,5	66,5	65,3	<i>автомобильный</i>
сабукрави						<i>легковой</i>
таксомоторӣ	0,8	0,8	1,6	1,7	2,0	<i>таксомоторный</i>
барқӣ	1,3	1,3	1,2	2,5	2,0	<i>троллейбусный</i>
роҳи оҳан	0,06	0,06	0,05	0,06	0,04	<i>железнодорожный</i>
ҳавоӣ	0,1	0,1	0,1	0,1	0,03	<i>авиационный</i>

Масофаи миёнаи кашонидани як мусофир бо намудҳои нақлиёт
Среднее расстояние перевозки одного пассажира по видам транспорта
(километр)

	1995	2000	2005	2010	2015	
Нақлиёт- ҳамагӣ	11,6	10,0	16,0	17,0	16,4	Транспорт-всего
аз он ҷумла бо:						<i>в том числе:</i>
автомобилӣ	6,9	9,0	14,0	13,3	12,9	<i>автомобильный</i>
сабукрави						<i>легковой</i>
таксомоторӣ	12,1	10,0	9,0	14,7	8,4	<i>таксомоторный</i>
барқӣ	5,0	5,0	4,0	4,7	4,7	<i>троллейбусный</i>
роҳи оҳан	137,8	73,0	66,0	54,7	40,0	<i>железнодорожный</i>
ҳавоӣ	1733,0	1510,0	2067,0	2393,3	2535,8	<i>авиационный</i>

	2016	2017	2018	2019	2020	
Нақлиёт- ҳамагӣ	16,0	15,7	15,4	14,1	12,5	Транспорт-всего
аз он ҷумла бо:						<i>в том числе:</i>
автомобилӣ	12,2	11,9	12,0	11,5	11,4	<i>автомобильный</i>
сабукрави						<i>легковой</i>
таксомоторӣ	10,0	9,8	7,8	8,2	10,2	<i>таксомоторный</i>
Барқӣ	4,7	4,7	4,6	3,7	3,7	<i>троллейбусный</i>
роҳи оҳан	36,8	55,8	66,4	46,8	48,2	<i>железнодорожный</i>
ҳавоӣ	2823,9	2605,0	2801,4	2733,4	2500,0	<i>авиационный</i>

**Мусофиргардиш бо ҳамаи намудҳои нақлиёт
Пассажи́рооборот по всем видам транспорта**

(млн. мусофир-километр - млн пассажиро-километров)

	1995	2000	2005	2010	2015	
Нақлиёт-ҳамагӣ	1377,4	1583,0	6481,7	9036,1	9230,1	Транспорт-всего
аз он ҷумла бо:						<i>в том числе:</i>
автомобилӣ	583,0	1056,0	5313,2	7029,0	7096,7	<i>автомобильный</i>
сабукрави						<i>легковой</i>
таксомоторӣ	59,4	29,0	16,7	8,8	40,5	<i>таксомоторный</i>
барқӣ	140,9	123,0	72,3	50,9	48,3	<i>троллейбусный</i>
роҳи оҳан	134,5	73,0	46,1	32,8	16,0	<i>железнодорожный</i>
ҳавоӣ	459,6	302,0	1033,4	1914,6	2028,6	<i>авиационный</i>

	2016	2017	2018	2019	2020	
Нақлиёт-ҳамагӣ	9148,0	9308,8	9477,2	9264,6	8178,3	Транспорт-всего
аз он ҷумла бо:						<i>в том числе:</i>
автомобилӣ	6752,7	6806,8	7040,9	7110,3	7155,1	<i>автомобильный</i>
сабукрави						<i>легковой</i>
таксомоторӣ	66,3	77,3	113,3	133,6	195,8	<i>таксомоторный</i>
барқӣ	51,5	52,3	48,7	79,2	71,0	<i>троллейбусный</i>
роҳи оҳан	18,4	27,9	33,2	28,1	21,4	<i>железнодорожный</i>
ҳавоӣ	2259,1	2344,5	2241,1	1913,4	735,0	<i>авиационный</i>

Мусофиргардиш бо нақлиёти автомобилӣ (бе назардошти таксомотори сабукрав)
Пассажи́рооборот автомобильного транспорта (без учета легкового таксомоторного)

(млн. мусофир-км - млн. пасс.-км)

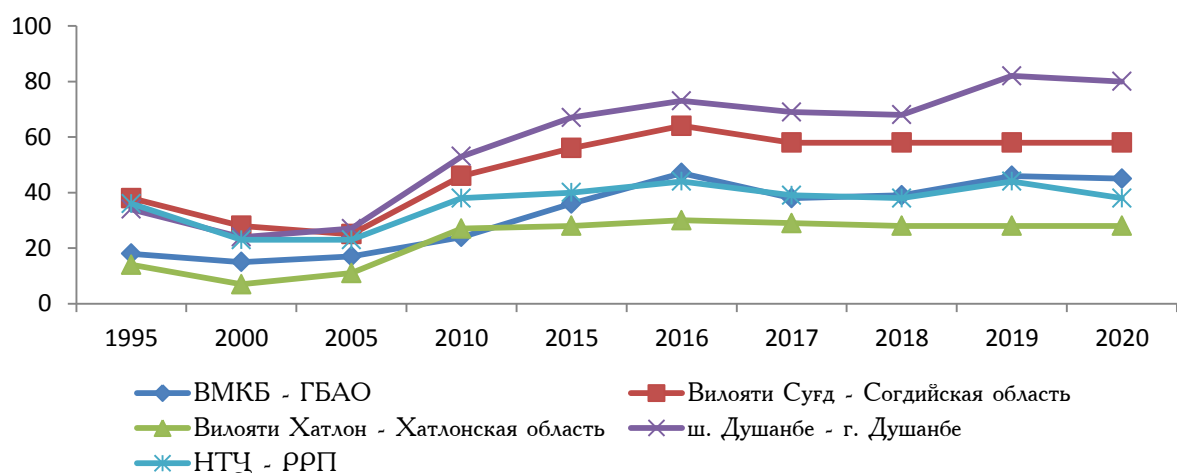
	1995	2000	2005	2010	2015	
Ҳамагӣ	583,0	1056,0	5313,2	7029,0	7096,7	Всего
аз он ҷумла:						<i>в том числе:</i>
ВМКБ	0,4	5,0	15,1	128,5	147,9	<i>ГБАО</i>
Вилояти Суғд	348,9	670,0	2006,9	3329,7	2293,2	<i>Согдийская область</i>
Вилояти Хатлон	45,6	76,0	971,0	638,1	946,6	<i>Хатлонская область</i>
ш. Душанбе	144,5	209,0	981,3	945,6	1588,0	<i>г. Душанбе</i>
НТҚ	43,6	96,0	1338,9	1987,1	2121,0	<i>РРП</i>

	2016	2017	2018	2019	2020	
Ҳамагӣ	6752,7	6806,8	7040,9	7110,3	7155,1	Всего
аз он ҷумла:						<i>в том числе:</i>
ВМКБ	149,5	151,7	148,5	150,0	141,1	<i>ГБАО</i>
Вилояти Суғд	2290,3	2429,6	2619,3	2433,0	2429,0	<i>Согдийская область</i>
Вилояти Хатлон	1016,0	1098,7	1270,3	1529,0	1762,2	<i>Хатлонская область</i>
ш. Душанбе	1513,0	1506,3	1456,2	1604,3	1565,1	<i>г. Душанбе</i>
НТҚ	1783,9	1620,5	1546,6	1394,0	1257,8	<i>РРП</i>

СОХТОРИ ҲАРАКАТКУНАНДА
ПОДВИЖНОЙ СОСТАВТаъмин будани аҳоли бо автомобилҳои сабукрави шахсӣ
(ба ҳисоби ба 1000 нафар аҳолии доимӣ, адад)Обеспеченность населения легковыми индивидуальными автомобилями
(в расчете на 1000 человек постоянного населения, штук)

	1995	2000	2005	2010	2015	
Ҳамагӣ	28	19	21	38	43	Всего
аз он ҷумла:						<i>в том числе:</i>
ВМКБ	18	15	17	24	36	ГБАО
Вилояти Суғд	38	28	25	46	56	Согдийская область
Вилояти Хатлон	14	7	11	27	28	Хатлонская область
ш. Душанбе	34	24	27	53	67	г. Душанбе
НТҶ	36	23	23	38	40	РРП

	2016	2017	2018	2019	2020	
Ҳамагӣ	48	44	43	46	45	Всего
аз он ҷумла:						<i>в том числе:</i>
ВМКБ	47	38	39	46	45	ГБАО
Вилояти Суғд	64	58	58	58	58	Согдийская область
Вилояти Хатлон	30	29	28	28	28	Хатлонская область
ш. Душанбе	73	69	68	82	80	г. Душанбе
НТҶ	44	39	38	44	38	РРП

Таъмин будани аҳоли бо автомобилҳои сабукрави шахсӣ
(ба ҳисоби ба 1000 нафар аҳолии доимӣ, адад)Обеспеченность населения легковыми индивидуальными автомобилями
(в расчете на 1000 человек постоянного населения, штук)

**Истифодабарии баъзе намудҳои сохтори ҳаракаткунандаи
боркашии ҚВД «Роҳи оҳани Тоҷикистон»
Использование отдельных видов рабочего грузового
подвижного состава ГУП «Таджикской железной дороги»**

	1995	2000	2005	2010	2015	
Маҳсулнокии локомотивҳо, ҳаз.т км. брутто	794	574	719	528	592	Производительность локомотивов, тыс.т км. брутто
Вазни қиёсии бе бордар ҳаракат будан нисбат ба ҳаракати умумии тамоми сохтори ҳаракаткунанда, фоиз	49,7	34	41	45	52	Удельный вес пробега без груза в общем пробеге подвижного состава, %
Суръати ҳаракати ҳаттии сохтори ҳаракаткунанда, км/соат қатораҳо (қитъавӣ)	26,1	28	28	26	30	Линейная скорость движения подвижного состава, км/час поездов (участковая)
Суръати ҳаракати техникийи сохтори ҳаракаткунанда, км/соат қатора	43,8	39	40	36	39	Техническая скорость движения подвижного состава, км/час поездов

**Истифодабарии баъзе намудҳои сохтори ҳаракаткунандаи
боркашии ҚВД «Роҳи оҳани Тоҷикистон»**

**Использование отдельных видов рабочего грузового
подвижного состава ГУП «Таджикской железной дороги»**

	2016	2017	2018	2019	2020	
Маҳсулнокии ло- комотивҳо, ҳаз.т км. брутто	475	404	415	490	525	Производитель- ность локомоти- вов, тыс.т- км. брутто
Вазни қиёсии бе бор дар ҳаракат будан нисбат ба ҳаракати умумии тамоми сохтори ҳаракат- кунанда, фоиз	53	53	49	50	51	Удельный вес пробега без груза в общем пробеге подвижного состава, %
Суръати ҳаракати ҳаттии сохтори ҳаракаткунанда, км/соат қатораҳо (қитъавӣ)	29	30	29	31	32	Линейная скорость движения подвиж- ного состава, км/час поездов (участковая)
Суръати ҳаракати техникии сохтори ҳаракаткунанда, км/соат қатора	38	37	37	38	37	Техническая ско- рость движения подвижного сос- тава, км/час поездов

**Иҷроиши меъёри вақти истифодабарии сохтори
ҳаракаткунандаи боркаши ҚВД «Роҳи оҳани Тоҷикистон»**

**Выполнение норм времени использования грузового
подвижного состава ГУП «Таджикской железной дороги»**

	1995	2000	2005	2010	2015	
Вақти миёнаи гардиши қатора, соат:						Среднее время оборота вагона, часов:
аз рӯи меъёр	65,8	33,0	40,0	37,2	50,6	по норме
ҳаққонӣ	63,7	40,0	39,0	40,6	44,9	фактически

	2016	2017	2018	2019	2020	
Вақти миёнаи гардиши қатора, соат:						Среднее время оборота вагона, часов:
аз рӯи меъёр	44,4	42,5	48,5	54,0	52,6	по норме
ҳаққонӣ	43,0	51,1	55,7	53,8	62,8	фактически

Таркиби вақти миёнаи гардиши вағони боркаш
Структура среднего времени оборота рабочего грузового вагона

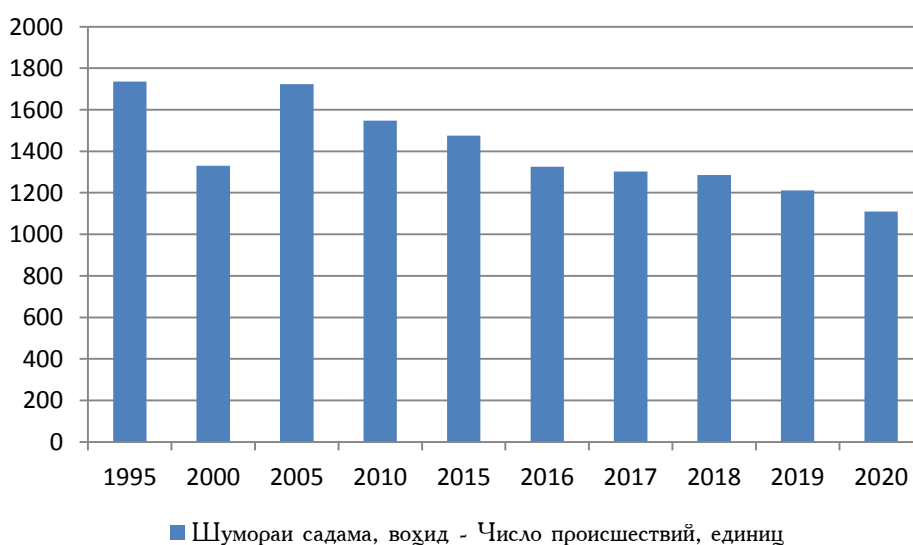
	1995	2000	2005	2010	2015	
Вақти миёнаи гардиши қатори боркаш:	2,65	1,3	1,6	1,7	1,87	<i>Среднее время оборота грузового вагона: суток часов в том числе: в движении в простоях на промежуточных станциях в простоях под грузовыми операциями в простоях на технических станциях</i>
шабонарӯз соат	63,7	30,0	39,0	40,6	44,9	
аз он ҷумла: дар ҳаракат	4,5	4,0	3,7	3,9	2,8	
дар интизорӣ дар стансияҳои мобайнӣ	3,1	2,0	1,5	1,5	0,9	
интизорӣ дар амалиётҳои борборкунӣ	40,7	15,0	22,0	22,8	28,6	
интизорӣ дар стансияҳои техникиӣ	15,4	9,0	11,7	12,4	13,6	

	2016	2017	2018	2019	2020	
Вақти миёнаи гардиши қатори боркаш:	1,79	2,13	2,32	2,24	2,62	<i>Среднее время оборота грузового вагона: суток часов в том числе: в движении в простоях на промежуточных станциях в простоях под грузовыми операциями в простоях на технических станциях</i>
шабонарӯз соат	43,0	51,1	55,7	53,8	62,8	
аз он ҷумла: дар ҳаракат	2,37	2,00	2,13	2,17	2,40	
дар интизорӣ дар стансияҳои мобайнӣ	0,61	0,45	0,55	0,47	0,44	
интизорӣ дар амалиётҳои борборкунӣ	29,9	39,2	40,5	38,7	40,1	
интизорӣ дар стансияҳои техникиӣ	10,8	10,4	12,9	13,4	20,8	

Садама дар роҳҳои мошингард
Происшествия на автомобильных дорогах

	1995	2000	2005	2010	2015	
Шумораи садама, воҳид	1735	1330	1724	1547	1475	<i>Число происшествий, единиц</i> <i>Погибло,</i> <i>человек</i> <i>Получило</i> <i>ранение, человек</i>
Одам талафшуд	538	406	483	411	449	
Одам захмдоршуд	2004	1498	2036	1748	1576	
	2016	2017	2018	2019	2020	
Шумораи садама, воҳид	1326	1303	1285	1212	1109	<i>Число происшествий, единиц</i> <i>Погибло,</i> <i>человек</i> <i>Получило</i> <i>ранение, человек</i>
Одам талафшуд	427	433	395	391	376	
Одам захмдоршуд	1419	1377	1357	1314	1263	

Садама дар роҳҳои мошингард
Происшествия на автомобильных дорогах



СОХТМОН - СТРОИТЕЛЬСТВО

Таносуби соҳаҳо дар ҳаҷми умумии маблағгузорию асосӣ
 Удельный вес отраслей в общем объеме капитальных вложений

(ба ҳисоби фоиз-в процентах)

	1995	2000	2005	2010	2015	
Ҳамагӣ						<i>Всего</i>
сармоягузориҳои асосӣ	100,0	100,0	100,0	100,0	100,0	<i>капитальных вложений</i>
аз он ҷумла:						<i>в том числе:</i>
саноат	23,7	35,0	19,0	41,0	46,0	<i>промышленность</i>
кишоварзӣ	21,7	8,0	4,2	1,0	0,7	<i>Сельское хозяйство</i>
сохтмон	0,6	-	0,1	-	20,6	<i>строительство</i>
нақлиёт	14,3	27,0	21,3	14,0	10,4	<i>транспорт</i>
алоқа	0,7	0,0	0,3	0,0	0,0	<i>связь</i>
сохтмони манзил (бо назардошти сохтмони хусусӣ)	16,9	8,0	11,8	15,0	5,9	<i>жилищное строительство (включая индивидуальное строительство)</i>
дигар соҳаҳо	22,1	22,0	43,3	29,0	16,4	<i>прочие отрасли</i>

(ба ҳисоби фоиз - в процентах)

	2016	2017	2018	2019	2020	
Ҳамагӣ						<i>Всего</i>
сармоягузориҳои асосӣ	100,0	100,0	100,0	100,0	100,0	<i>капитальных вложений</i>
аз он ҷумла:						<i>в том числе:</i>
саноат	50,6	53,1	59,7	48,9	48,2	<i>промышленность</i>
кишоварзӣ	0,7	0,6	0,2	0,3	0,2	<i>сельское хозяйство</i>
сохтмон	8,9	7,9	12,1	7,6	15,4	<i>строительство</i>
нақлиёт	13,5	10,7	8,6	8,4	9,2	<i>транспорт</i>
алоқа	0,0	0,0	0,0	0,0	0,0	<i>связь</i>
сохтмони манзил (бо назардошти сохтмони хусусӣ)	10,3	9,8	5,8	14,0	20,2	<i>жилищное строительство (включая индивидуальное строительство)</i>
дигар соҳаҳо	16,0	17,9	13,6	20,8	6,8	<i>прочие отрасли</i>

**Маблағгузорӣ ва ба истифода додани фондҳои асосӣ дар соҳаи нақлиёти
Ҷумҳурии Тоҷикистон**

**Капитальные вложения и ввод в действие основных фондов в транспорте
Республики Таджикистан**

(бо нархҳои ҳақиқии солҳои мувофиқ, ҳаз. сомони - в фактических ценах соответствующих лет, тыс. сомони)

	Маблағгузорӣ <i>Капитальные вложения</i>	Ба истифода додани фондҳои асосӣ <i>Ввод в действие основных фондов</i>
1995	477	70
2000	29520	37580
2005	145382	145120
2010	646356	16320
2015	1019113	244562
2016	1507211	460098
2017	1202714	1336021
2018	1152058	350054
2019	1049319	1134654
2020	1084882	1324038

**Нишондиҳандаҳои сохтмонҳои аҳамияти давлатӣ доштаи соҳаи нақлиёти автомобилӣ
дар соли 2020**

Показатели строительства объектов государственной важности в сфере автомобильного транспорта в 2020 году

(ҳазор сомонӣ - тыс. сомонӣ)

Объектҳо	Ҳаҷми сармоягузорӣ Объём капиталовложений	Ҳаҷми корҳои сохтмонӣ ва сарфҳои Объём строительно-монтажных работ	Объектҳо
Роҳи автомобилгарди Душанбе - сарҳади Узбекистон	115204,3	110389,2	Автомобильная дорога Душанбе - граница Узбекистана
Роҳи автомобилгарди Восеъ - Ховалинг	57,1	-	Автомобильная дорога Восе- Ховалинг
Лоиҳаи таҷдиди роҳи автомобилгарди Хучанд-Исфара	1977,8	-	Проект реконструкции автомобильной дороги Худжанд-Исфара
Роҳи автомобилгарди Обигарм-Нуробод	7895,5		Автомобильная дорога Обигарм-Нурабад
Роҳи автомобилгарди Душанбе - Кургантеппа	310642,5	266056,5	Автомобильная дорога Душанбе - Кургантеппа
Роҳи автомобилгарди Душанбе – Чанак (Кулоб-Калайхумб)	204150,4	185509,9	Автомобильная дорога Душанбе – Чанак (Куляб-Калайхумб)
Таъмири роҳҳои дохили-ноҳиявӣ Бохтар ва Кулоб	185839,9	185839,9	Ремонт внутрирайонных дорог Бохтара и Куляба

**МЕҲНАТ ДАР НАҚЛИЁТ
ТРУД В ТРАНСПОРТЕ**

	Шумораи коргарони кироӣ, ҳазор нафар Численность работников, работающих по найму, тыс. человек	Маоши миёнаи моҳонаи номиналӣ, сомонӣ Среднемесячная номинальная заработная плата, сомонӣ
1995	54,0	1,23
2000	28,9	30,96
2005	22,3	180,98
2010	21,3	793,05
2015	16,7	1566,23
2016	16,3	1781,52
2017	17,0	1896,57
2018	16,9	2044,99
2019	17,1	1960,95
2020	16,7	1557,65

II. МАҲСУЛОТ ВА ХИЗМАТИ АЛОҚА
II. ПРОДУКЦИЯ И УСЛУГИ СВЯЗИ

Маҳсулот, хизмат ва шумораи корхонаҳои истифодаи умуми алоқа
Продукция, услуги и число предприятий связи общего пользования

	1995	2000	2005	2010	2015	
Даромад аз фаъолияти асосии корхонаҳои алоқа (бо нархҳои солҳои мувофиқ), млн. сомони	1,5	19,4	81,4	103,5	2667,0	<i>Доходы от основной деятельности предприятий связи (в ценах соответ. лет), млн. сомони</i>
Рӯзнама ва маҷалла, млн. дона	4,8	3,1	9,4	12,6	11,9	<i>Газеты и журналы, млн. экз.</i>
Мактубҳо, млн. дона	2,5	0,4	0,4	1,1	0,7	<i>Письма, млн. штук</i>
Мактуб, бандеролҳои қимматнок, ҳаз. дона	16,3	7,0	5,5	20,0	7,1	<i>Письма, бандероли ценные, тыс. штук</i>
Посилка, ҳаз. дона	12,2	2,1	5,5	1,6	1,3	<i>Посылки, тыс. штук</i>
Телеграмма фиристодашуд, млн. дона	0,5	0,16	0,1	0,1	0,0	<i>Отправлено телеграмм, млн. штук</i>
Шумораи мулоқоти телефони байнишаҳрӣ, млн.	7,8	5,2	13,5	6,1	1,7	<i>Предоставлено междугородных телефонных разговоров, млн.</i>
Шумораи иттиҳодияҳо, корхонаҳо ва шӯъбаҳои онҳо дар соҳаи хизматрасонӣ ба муштариёни алоқаи истифодаи умум (дар охири сол), адад аз он ҷумла дар деҳот	737	665	647	634	490	<i>Число объединений, предприятий и их подразделений по обслуживанию клиентов связи общего пользования (на конец года), единиц в том числе в сельской местности</i>
	532	497	485	475	414	

	2016	2017	2018	2019	2020	
Даромад аз фаъолияти асосии корхонаҳои алоқа (бо нархҳои солҳои мувофиқ), млн. сомони ¹	2847,9	2671,0	2263,0	2613,4	2730,3	Доходы от основной деятельности предприятий связи (в ценах соответ. лет), млн. сомони ¹
Рӯзнома ва маҷалла, млн. дона	12,5	22,3	26,6	27,0	11,9	Газеты и журналы, млн. экз.
Мактубҳо, млн. дона	0,9	0,5	0,2	0,6	0,6	Письма, млн. штук
Мактуб, бандеролҳои қимматнок, ҳаз. дона	5,2	8,3	9,2	10,5	6,7	Письма, бандеролы ценные, тыс. штук
Посилка, ҳаз. дона	1,7	1,9	0,9	1,1	1,4	Посылки, тыс. штук
Телеграмма фиристодашуд, ҳаз. дона	30,6	39,9	22,3	23,9	18,5	Отправлено телеграмм, тыс. штук
Шумораи мулоқоти телефонии байнишаҳрӣ, млн.	6,9	6,2	8,0	5,0	5,0	Предоставлено междугородных телефонных разговоров, млн.
Шумораи иттиҳодияҳо, корхонаҳо ва шӯъбаҳои онҳо дар соҳаи хизматрасонӣ ба муштариёни алоқаи истифодаи умум (дар охири сол), адад аз он ҷумла дар деҳот	490	490	490	490	490	Число объединений, предприятий и их подразделений по обслуживанию клиентов связи общего пользования (на конец года), единиц в том числе в сельской местности

1) солҳои 2015-2020 бо назардошти даромади ширкатҳои мобилӣ – 2015-2020гг. с учетом доходов мобильных компаний

**Шумораи иттиходияҳо, корхонаҳо ва шӯъбаҳои онҳо дар соҳаи хизматрасонӣ
ба муштарӣни алоқаи истифодаи умум**

**Число объединений, предприятий и их подразделений по обслуживанию
клиентов связи общего пользования**

(дар охири сол, адад-на конец года, единиц)

	Ҳамагӣ Всего	аз он ҷумла: в том числе:				
		ВМКБ ГБАО	Вилояти Суғд Согдийская область	Вилояти Хатлон Хатлонская область	ш. Душанбе г. Душанбе	НТҚ РРП
1995	736	67	231	258	35	145
2000	665	65	189	227	32	152
2005	647	62	183	222	32	148
2010	634	62	183	212	32	145
2015	490	39	163	135	25	128
2016	490	40	162	135	25	128
2017	490	40	162	135	25	128
2018	490	40	162	135	25	128
2019	490	40	162	135	25	128
2020	490	40	162	135	25	128

**Таъминоти аҳоли бо иттиходияҳо, корхонаҳои истифодаи умуми хизматрасонӣ ба
муштарӣни соҳаи алоқа**

**Обеспеченность населения объединениями, предприятиями и их подразделениями
по обслуживанию клиентов связи общего пользования**

(дар охири сол, ба 100000 аҳоли - на конец года, на 100000 населения)

	Ҳамагӣ Всего	аз он ҷумла: в том числе:				
		ВМКБ ГБАО	Вилояти Суғд Согдийская область	Вилояти Хатлон Хатлонская область	ш. Душанбе г. Душанбе	НТҚ РРП
1995	12	34	13	13	7	11
2000	11	31	10	10	6	11
2005	10	35	11	11	20	10
2010	8	30	8	8	4	8
2015	5	18	6	4	3	6
2016	5	18	8	4	3	8
2017	5	18	6	4	3	6
2018	5	18	6	4	3	6
2019	5	17	6	4	3	6
2020	5	16	6	4	3	6

Шумора ва ғунҷоиши стансияҳои телефони истифодаи умум
Число и емкость телефонных станций общего пользования

	1995	2000	2005	2010	2015	
Шумораи стансияҳои телефонӣ, воҳид	390	325	299	271	142	<i>Число телефонных станций, единиц в том числе: городских сельских Емкость телефонных станций, тыс. номеров в том числе: городских сельских</i>
аз он ҷумла:						
дар шаҳр	74	75	72	77	85	
дар деҳот	316	250	227	194	57	
Ғунҷоиши стансияҳои телефонӣ, ҳаз. рақам	311,8	298,0	337,0	407	408	
аз он ҷумла:						
дар шаҳр	255,7	252,0	292,0	354	368	
дар деҳот	56,1	46,0	45,0	53	40	

	2016	2017	2018	2019	2020	
Шумораи стансияҳои телефонӣ, воҳид	158	161	159	157	158	<i>Число телефонных станций, единиц в том числе: городских сельских Емкость телефонных станций, тыс. номеров в том числе: городских сельских</i>
аз он ҷумла:						
дар шаҳр	101	102	101	101	102	
дар деҳот	57	59	58	56	56	
Ғунҷоиши стансияҳои телефонӣ, ҳаз. рақам	410	410	401	421	412	
аз он ҷумла:						
дар шаҳр	369	369	360	380	371	
дар деҳот	40	40	40	40	41	

Истифодабарандагони хизматҳои навини алоқа дар соли 2020
 (тибқи маълумоти Хадамоти алоқаи назди Ҳукумати Ҷумҳурии Тоҷикистон)
Пользователи новыми услугами связи в 2020 году
 (по данным Службы связи при Правительстве Республики Таджикистан)
 (адад - ёиши)

ширкатҳо	шумораи муштариёни интернет количество пользователей интернета	шумораи муштариёни алоқаи мобилӣ количество пользователей мобильной связью	компанияи
ҶСП «ТТ-Mobile»	870892	1287010	ЗАО «ТТ-Mobile»
ҶСП «Индиго Тоҷикистон»	1187018	2632593	ЗАО «Индиго Таджикистан»
ҶДММ «Интерком»	656	-	ООО «Интерком»
ҶДММ «Вавилон -Т»	13109	-	ООО «Вавилон - Т»
ҶСП «Вавилон - Мобайл»	821907	1168923	ЗАО «Вавилон- Мобайл»
ҶДММ «Истэра»	237	-	ООО «Истэра»
ҶДММ «Таком»	426751	981049	ООО «Таком»
ҶДММ «Телеком-технологӣ»	4021	2551	ЗАО «Телеком технологӣ»
ҶСК «Тоҷик-телеком»	20761	-	ОАО «Таджик- телеком»
ҶДММ «Ошно групп»	20	-	ООО «Ошно групп»
ҶДММ «Исател»	45	-	ООО «Исател»
ҶДММ «Шабакаи осмони»	4	-	ООО «Шабакаи осмони»
ҶДММ «Технологияои Транс-Телематики»	235	-	ООО «Технологияои Транс-Телематики»
ҶДММ «Точлинк»	952	-	ООО «Тоджлинк»
ҶДММ «Сайр Тур»	50	-	ООО «Сайр Тур»
Ассотсиатсияи «Тарена»	62	-	Ассотсиатсияи «Тарена»
Ҳамагӣ	3346720	6072126	Всего

Шумораи дастгоҳҳои телефони асосии шабакаи телефони истифодаи умум

Число основных телефонных аппаратов телефонной сети общего пользования

(дар охири сол, адад - на конец года, штук)

	Хамағӣ Всего	ВМКБ ГБАО	Вилояти Сӯғд Согдийская область	Вилояти Хатлон Хатлонская область	НТЧ ва ш. Душанбе РРП и г. Душанбе
Шабакаи телефони шаҳр ва деҳот <i>Городская и сельская телефонная сеть</i>					
1995	259321	11363	73468	49905	124585
2000	218516	10178	59331	45955	103052
2005	270872	10667	72072	49651	138482
2010	292177	11932	81903	55604	142738
2015	268022	10348	72538	45205	139931
2016	272465	10202	76326	45588	140349
2017	281486	10271	85154	45459	140602
2018	284777	10222	88256	45571	140728
2019	279780	10244	88401	39829	141306
2020	277735	10194	88283	37460	141798
Шабакаи телефони шаҳр <i>Городская телефонная сеть</i>					
	Хамағӣ Всего	ВМКБ ГБАО	Вилояти Сӯғд Согдийска я область	Вилояти Хатлон Хатлонска я область	НТЧ ва ш. Душанбе РРП и г. Душанбе
1995	213174	4189	58265	39264	111456
2000	189906	4226	50393	37687	97600
2005	243923	4757	62633	41899	134634
2010	262407	5631	70152	46968	139656
2015	248502	5551	64754	40663	137534
2016	252757	5403	68210	40983	138161
2017	261760	5472	77083	40871	138334
2018	265291	5446	80198	40964	138683
2019	260923	5468	80352	35939	139164
2020	260668	5488	80371	33724	141085
Шабакаи телефони деҳот <i>Сельская телефонная сеть</i>					
1995	46147	7174	15203	10641	13129
2000	28610	5952	8938	8268	5452
2005	26949	5910	9439	7752	3848
2010	29770	6301	11751	8636	3082
2015	19520	4797	7784	4542	2397
2016	19708	4799	8116	4605	2188
2017	19726	4799	8071	4588	2268
2018	19486	4776	8058	4607	2045
2019	18857	4776	8059	3890	2142
2020	17067	4706	7912	3736	713

Шумораи дастгоҳҳои телефони хонагии шабакаи телефони истифодаи умум дар тақсими минтақавӣ
Число домашних телефонных аппаратов телефонной сети общего пользования, или имеющих на нее выход в разрезе регионов

(дар охири сол, адад - на қонеи сода, штук)

	Ҳамагӣ Всего	ВМКБ ГБАО	Вилояти Суғд Согдийская область	Вилояти Хатлон Хатлонская область	НТҶ ва ш. Душанбе РРП и г. Душанбе
Шабакаи телефони шахр ва деҳот <i>Городская и сельская телефонная сеть</i>					
1995	187234	8999	51525	33435	93275
2000	172747	8518	48353	31587	84289
2005	226414	8671	61372	39220	117151
2010	251735	10014	72827	45709	123185
2015	228095	8481	64027	37145	118442
2016	232040	8335	67916	37397	118392
2017	240665	8384	76823	37106	118352
2018	243284	8169	79890	37095	118130
2019	237516	8169	80047	31025	118275
2020	236312	8134	79739	30512	117927
Шабакаи телефони шахр <i>Городская телефонная сеть</i>					
	Ҳамагӣ Всего	ВМКБ ГБАО	Вилояти Суғд Согдийска я область	Вилояти Хатлон Хатлонск ая область	НТХ ва ш. Душанбе РРП и г. Душанбе
1995	159369	3108	43128	27812	85321
2000	153127	3361	41852	27196	80718
2005	206149	3742	53526	34547	114334
2010	227586	4539	62116	40182	120749
2015	211910	4547	56871	33608	116884
2016	215662	4399	60460	33818	116985
2017	224296	4448	69419	33564	116865
2018	227388	4389	72496	33547	116956
2019	222107	4389	72647	28254	116817
2020	222507	4400	72797	27916	117394
Шабакаи телефони деҳот <i>Сельская телефонная сеть</i>					
1995	27865	5891	8397	5623	7954
2000	19620	5157	6501	4391	3571
2005	20265	4929	7846	4673	2817
2010	24149	5475	10711	5527	2436
2015	16185	3934	7156	3537	1558
2016	16378	3936	7456	3579	1407
2017	16369	3936	7404	3542	1487
2018	15896	3780	7394	3548	1174
2019	15409	3780	7400	2771	1458
2020	13805	3734	6942	2596	533

**Таъминоти аҳолии шаҳру деҳот бо дастгоҳҳои телефони
хонагии шабакаи истифодаи умум
Обеспеченность городского и сельского населения домашними телефонными
аппаратами телефонной сети общего пользования**

(дар охири сол; дона ба 1000 нафар аҳолии доими - на қонеъи сол; шук на 1000 ҳолокони доимии аҳолии)

	Ҳамагӣ <i>Всего</i>	ВМКБ <i>ГБАО</i>	Вилояти Суғд <i>Согдийская</i> <i>область</i>	Вилояти Хатлон <i>Хатлонская</i> <i>область</i>	НТЧ ва ш. Душанбе <i>РРП и</i> <i>г. Душанбе</i>
Аҳолии шаҳру деҳот					
<i>Городское и сельское население</i>					
1995	33	48	29	17	53
2000	28	41	26	15	44
2005	33	40	30	16	54
2010	33	45	33	17	52
2015	27	39	26	12	43
2016	27	38	27	12	131
2017	27	37	29	11	128
2018	29	36	30	11	125
2019	26	36	30	9	122
2020	25	36	30	8	116
Аҳолии шаҳр - Ҳолокони доимии аҳолии					
	Ҳамагӣ <i>Всего</i>	ВМКБ <i>ГБАО</i>	Вилояти Суғд <i>Согдийска</i> <i>я область</i>	Вилояти Хатлон <i>Хатлонска</i> <i>я область</i>	НТЧ ва ш. Душанбе <i>РРП и</i> <i>г. Душанбе</i>
1995	97	129	80	75	121
2000	93	122	83	72	109
2005	113	130	101	81	136
2010	115	155	111	86	129
2015	95	156	93	62	111
2016	94	149	96	61	194
2017	96	149	108	58,4	190
2018	95	145	111	57,3	187
2019	91	144	109	47	182
2020	90	144	109	46	176
Аҳолии деҳот - Ҳолокони доимии аҳолии					
1995	7	33	6	3	7
2000	6	33	6	5	5
2005	4	26	5	2	2
2010	4	28	6	2	1
2015	3	21	4	1	0,9
2016	2	21	4	1	0,8
2017	2	20	4	1	0,8
2018	2	19	3	1	0,6
2019	2	19	4	1	0,8
2020	2	19	4	1	0,6

Шумораи аризаҳои қоне нашуда ба рои васли дастгоҳҳои телефони хонагӣ
Число неудовлетворенных заявлений на установку домашних телефонных аппаратов

(дар охири сол; воҳид - на қоне года; единица)

	1995	2000	2005	2010	2015	
Ҳамагӣ	74558	10269	22516	10191	2650	<i>Всего</i>
аз онҳо:						<i>из них:</i>
ба маъҷубони гуруҳи 1, ҚБВ	386	29	13	-	-	<i>инвалидам 1 группы, ВОВ</i>
иштирокчиёни ҚБВ	717	97	35	-	-	<i>участники ВОВ</i>
СТД – Ҳамагӣ	4542	528	3780	2529	1005	<i>СТС – Всего</i>
аз онҳо:						<i>из них:</i>
ба маъҷубони гуруҳи 1, ХБВ	204	9	3	-	-	<i>инвалидам 1 группы, ВОВ</i>
иштирокчиёни ҚБВ	147	34	22	-	-	<i>участники ВОВ</i>
Талаботи умумии аҳоли ба дастгоҳҳои телефонӣ, дона	261792	196479	45806	13359	6508	<i>Общая потребность населения в телефонных аппаратах, штук</i>
Ғайриқаноатмандии аҳоли ба дастгоҳҳои телефони хонагӣ, фоиз	28,5	5,0	49,2	76,3	40,7	<i>Неудовлетворенность населения в домашнем телефонном аппарате (%)</i>

**Шумораи аризаҳои қоне нашуда барои васли дастгоҳҳои телефони хонагӣ
Число неудовлетворенных заявлений на установку домашних телефонных аппаратов**

(дар охири сол; воҳид - на қонеи сода; единица)

	2016	2017	2018	2019	2020	
Ҳамагӣ	841	453	466	380	360	Всего
аз онҳо:						<i>из них:</i>
СТД – ҳамагӣ	104	84	420	420	280	СТС – Всего
Талаботи умумии аҳоли ба дастгоҳҳои телефонӣ, дона	4836	2670	2284	2513	2940	Общая потребность населения в телефонных аппаратах, штук
Ғайриқаноатмандии аҳоли ба дастгоҳҳои телефони хонагӣ, фоиз	17,4	17,0	20,4	15,1	12,2	Неудовлетворенность населения в домашнем телефонном аппарате (%)

**Миқдори васлақҳои шабакаи радиоташунавонии ноқилии
Ҳадамоти алоқаи назди Ҳукумати Ҷумҳурии Тоҷикистон дар шаҳри дехот
Число розеток радиопроводной сети Службы связи при Правительстве Республики
Таджикистан в городской и сельской местности**

(дар охири сол; дона - на қонеи сода; штук)

	Ҳамагӣ Всего	ВМКБ ГБАО	Вилояти Суғд Согдийская область	Вилояти Хатлон Хатлонская область	НТЧ ва ш. Душанбе РРП и г. Душанбе
1995	357075	32329	110703	97348	116695
2000	254577	29665	85461	72518	66933
2005	260572	29061	91986	72584	66941
2010	204378	28761	92033	72584	11000
2015	13501	-	2501	-	11000
2016	2501	-	2501	-	-
2017	889	-	889	-	-
2018	1955	-	1955	-	-
2019	1955	-	1955	-	-
2020	2501	-	2501	-	-

**Таносуби шабакаи кабелӣ дар дарозии умумии шабакаи
радиошунавонии истифодаи умум**

**Удельный вес кабельной сети в общей длине
радиопроводной сети общего пользования**

(дар охири сол; фоиз - на конец года; процентов)

	Ҳамагӣ <i>Всего</i>	аз он ҳумла:			
		ВМКБ <i>ГБАО</i>	Вилояти Сӯғд <i>Согдийская область</i>	Вилояти Хатлон <i>Хатлонская область</i>	НТҚ ва ш. Душанбе <i>РРП и г. Душанбе</i>
1995	14	10	24	14	11
2000	13	12	17	11	12
2005	13	12	17	11	12
2010	13	12	22	11	13
2015	13	12	22	11	13
2016	24	-	24	-	-
2017	24	-	24	-	-
2018	21	-	21	-	-
2019	21	-	21	-	-
2020	21	-	21	-	-

Дарозии шабакаи радиошунавонии истифодаи умум

Длина радиопроводной сети общего пользования

(дар охири сол; километр - на конец года; километров)

	1995	2000	2005	2010	2015	
Ҳамагӣ	6195	6578	6584	5006	4959	Всего
аз он ҳумла: кабелӣ						<i>в том числе кабельной</i>
ВМКБ - ҳамагӣ	1410	1498	1494	1494	1494	<i>ГБАО - всего</i>
аз он ҳумла кабелӣ	138	176	176	176	176	<i>в том числе кабельной</i>
Вилояти Сӯғд- ҳамагӣ	1685	1212	1222	896	849	<i>Согдийская область - всего</i>
аз он ҳумла: кабелӣ	405	206	206	196	186	<i>в том числе кабельной</i>
Вилояти Хатлон- ҳамагӣ	1366	2550	2550	2550	2550	<i>Хатлонская область - всего</i>
аз он ҳумла: кабелӣ	186	281	280	280	280	<i>в том числе кабельной</i>
НТҚ ва ш. Душанбе - ҳамагӣ	1734	1318	1318	66	66	<i>РРП и г. Душанбе - всего</i>
аз он ҳумла: кабелӣ	183	164	164	8,5	8,5	<i>в том числе кабельной</i>

(дар охири сол; километр - на конец года; километров)

	2016	2017	2018	2019	2020	
Ҳамагӣ	670	560	644	644	644	Всего
аз он ҷумла:						<i>в том числе</i>
кабелӣ	164	135	135	135	135	<i>кабельной</i>
ВМКБ - ҳамагӣ	-	-	-	-	-	<i>ГБАО - всего</i>
Вилояти Суғд-ҳамагӣ	670	560	644	644	644	<i>Согдийская область - всего</i>
аз он ҷумла:						<i>в том числе</i>
кабелӣ	164	135	135	135	135	<i>кабельной</i>
Вилояти Хатлон-ҳамагӣ	-	-	-	-	-	<i>Хатлонская область - всего</i>
НТҚ ва ш. Душанбе - ҳамагӣ	-	-	-	-	-	<i>РРП и г.Душанбе - всего</i>

**МЕХНАТ ДАР АЛОҚА
ТРУД В СВЯЗИ**

	Шумораи коргарони кироя, ҳазор нафар. <i>Численность работников, работающих по найму, тыс. человек</i>	Музди қори миёнамоҳаи номиналӣ, сомонӣ <i>Среднемесячная номинальная заработная плата, сомони</i>
1995	9,4	1,11
2000	8,1	38,44
2005	9,0	288,82
2010	8,1	1175,66
2015	7,5	2516,38
2016	7,2	2780,27
2017	6,6	2897,34
2018	6,3	3089,90
2019	6,3	3258,15
2020	4,3	2706,94

**НАҚЛИЁТ ВА АЛОҚАИ ҶУМҲУРИИ ТОҶИКИСТОН
ТРАНСПОРТ И СВЯЗЬ РЕСПУБЛИКИ ТАДЖИКИСТАН**

**МАҶМӯАИ ОМОРӢ
СТАТИСТИЧЕСКИЙ СБОРНИК**

Зери таҳрири Ҳасанзода Г.К - Директори Агентии оморӣ назди Президенти
Ҷумҳурии Тоҷикистон

*Под редакцией Хасанзода Г.К – Директора Агентства по статистике при Президенте
Республики Таджикистан*

734025 Тоҷикистон, ш. Душанбе, кӯчаи Бохтар 17
734025 Таджикистан, г. Душанбе, ул. Бохтар 17

Масъулони таҳия:

Раёсати оморӣ савдо ва хизматрасонии
Агентии омор
тел: 227-82-66

Ответственные за выпуск:

*Управления статистики торговли и услуг
Агентства по статистике
тел: 227-82-66*

Масъул барои чопи адади нашр:

Сардори МК { Агентии оморӣ назди
Президенти Ҷумҳурии Тоҷикистон
Қурбонов С.М.

Ответственный за выпуск тиража

*Начальник ГВЦ Агентства по статистике
при Президенте Республики Таджикистан
Курбонов С.М.
тел: 227-96-09*

Фармоиши №

Заказ №

Нашр 40 нусха

Тираж 40 ҷазмпларов

Ба нашр супурда шуд:

Сдано в печать:

Раёсати таъбу нашри таъҷилии МКХ-и

Агентии оморӣ назди Президенти Ҷумҳурии Тоҷикистон

Управление оперативной полиграфии ГВЦ

Агентства по статистике при Президенте Республики Таджикистан