



**НИШОНДИҲАНДАҲОИ АСОСИИ
САВДО ВА ХИЗМАТРАСОНӢ ДАР
ҶУМҲУРИИ ТОҶИКИСТОН:**

маҷмӯаи оморӣ

*Основные показатели торговли и услуги
в Республике Таджикистан:*

статистический сборник

АГЕНТИИ ОМОРИ НАЗДИ
ПРЕЗИДЕНТИҶУМҲУРИИ ТОҶИКИСТОН

Агентство по статистике при Президенте
Республики Таджикистан

Ҳайати тахририя:

Ҳасанзода Г.К. - Раиси ҳайати тахририя,
Шокирзода Ш.Ш.- Муовини раиси ҳайати тахририя,
Аъзоёни ҳайати тахририя:
Давлатзода Қ., Мирзоён Н.Р., Қосимов Х.М., Чурабойзода З.Ҷ., Асмаббекзода Ф.Я
Мусаварзода С., Набизода А.Н., Начибуллоев А.Қ.

Редакционнаыколлегиа:

Ҳасанзода Г.К. - *Председатель редакционной коллегии,*
Шокирзода Ш.Ш. - *Заместитель председателя редакционной коллегии*
Члены редакционной коллегии:
Давлатзода Қ., Мирзоён Н.Р., Қасимов Х.М., Джурабойзода З. Дж., Асмаббекзода Ф.Я., Мусаварзода С., Набизода А.Н., Наджибуллоев А.Қ.

Дар маҷмӯа маълумотҳои оморӣ дар бораи гардиши моли чакана ва хизматрасонии пулакӣ ба аҳоли дар Ҷумҳурии Тоҷикистон дар солҳои 1995 – 2020 оварда шудаанд.

Маълумотҳо мувофиқи принципҳои методологияи муосир ҳисоб карда шудаанд, ки ин имконият медиҳад онҳо бо нишондиҳандаҳои байналхалқӣ муқоиса карда шаванд.

Маҷмӯа барои доираи васеи хонандагон таҳия гардидааст: барои кормандони мақомоти идоракунӣ ва хадамоти молияю иқтисодии корхонаву ташкилотҳо, кормандони илмӣ ва соҳибкорон.

В сборнике приведены статистические данные о розничном товарообороте и платных услугах населению в Республике Таджикистан за 1995 – 2020 годы.

Данные получены в соответствии с принципами современной методологии, что позволяет сопоставить их с международными показателями.

Сборник рассчитан на широкий круг читателей: для работников органов управления и финансово-экономических служб предприятий и организаций, научных работников, предпринимателей.

Дар маҷмӯа аломатҳои шартӣ қабул карда шудаанд:

В сборнике приняты условные обозначения:

НТЧ -РРП	Ноҳияҳои тобеи ҷумҳурӣ – Районы республиканского подчинения
ҳаз. - тыс.	ҳазор - тысяча
млн.	миллион—миллион
воҳид - ед.	воҳид - единица
нафар-чел.	нафар-человек
дал.	декалитр-декалитр
м. мураббаъ - кв. м.	Метри мураббаъ – квадратный метр
м. мукааб - куб. м.	Метри мукааб – кубический метр
тахтаишартӣ - усл. плиток	Тахтаи шартӣ – условных плиток
...	Маълумот мавҷуд нест –данных неимеется
-	Аломат мавҷуд нест –явление отсутствует
0,0	Бузургии начандон калон –незначительная величина

*) Дар баъзе мавридҳо ҷамъбасти маълумотҳо аз ҳосили ҷамъи маълумотҳо фарқӣ ночиз дорад, сабаб он ки маълумот яқлухт карда шудааст.

*) *В отдельных случаях незначительные расхождения итогов от суммы слагаемых объясняется округлением данных.*

Маълумотҳои солҳои 1995-2020 аз руи ТУНФИ (Таснифоти умуми намудҳои фаъолияти иқтисодӣ) ҳисоб карда шудааст.

Данные за 1995-2020 пересчитаны по ОКЭД (Общий классификатор видов экономической деятельности)

© Агентии омори назди Президенти Ҷумҳурии Тоҷикистон, 2020

© Агентство по статистике при Президенте Республики Таджикистан, 2020

	саҳ.
Шарҳи мухтасари савдо ва хизматрасонии пулакӣ ба аҳоли <i>Краткий обзор торговли и платных услуг населению</i>	6
Фасли 1. Нишондиҳандаҳои асосии гардиши савдои дохилӣ	
Раздел 1. Основные показатели оборотов внутренней торговли	7
Савдои чакана, таъмири автомобилҳо, молҳои маишӣ ва ашёҳо барои истифодаи шахсӣ <i>Розничная торговля, ремонт автомобилей, бытовых товаров и предметов личного пользования</i>	8
Манбаъҳои ташаккули гардиши моли чакана бо нархҳои соли 2020 <i>Источники образования розничного товарооборота в ценах 2020 года</i>	9
Дараҷаи гардиши моли чакана дар минтақаҳои ҷумҳурӣ <i>Динамика розничного товарооборота в территориальном разрезе</i>	11
Суръати афзоиши гардиши моли чакана бо нархҳои муқоисавӣ <i>Темпы роста розничного товарооборота в сопоставимых ценах</i>	12
Суръати афзоиши гардиши моли чакана дар ҳамаи соҳаҳои савдо <i>Темпы розничного товарооборота по всем каналам реализации</i>	13
Сохтори гардиши моли чакана ба воситаи ҳамаи соҳаҳои савдо аз рӯи шаклҳои моликият дар минтақаҳои ҷумҳурӣ дар соли 2020 <i>Структура розничного товарооборота через все каналы реализации и по формам собственности и по регионам республики за 2020 год</i>	14-15
Таносуби гардиши моли чакана ба воситаи ҳамаи соҳаҳои савдо аз рӯи шаклҳои моликият <i>Удельный вес розничного товарооборота через все каналы реализации по формам собственности ..</i>	16
Нишондиҳандаҳои асосии шабакаҳои савдо дар ҳамаи соҳаҳои фурӯш <i>Основные показатели торговой сети по всем каналам реализации.....</i>	17
Гардиши моли чакана дар ҳамаи соҳаҳои савдо ба ҳисоби ба ҳар нафар аҳоли <i>Розничный товарооборот по всеканалам реализации в расчете на душу населения</i>	18
Манбаъҳои ташаккули гардиши моли чакана <i>Источники образования розничного товарооборота</i>	19
Гардиши моли чакана дар минтақаҳои ҷумҳурӣ дар ҳамаи соҳаҳои савдо дар соли 2020 <i>Розничный товарооборот по регионам республики по всем каналам реализации за 2020 год</i>	20
Сохтори моли гардиши моли чакана дар ҳамаи соҳаҳои савдо <i>Товарная структура розничного товарооборота по всем каналам реализации</i>	21-23
Индексҳои ҳаҷми физикии гардиши моли чакана дар ҳамаи соҳаҳои фурӯш <i>Индексы физического объема розничного товарооборота по всем каналам реализации</i>	24
Индексҳои ҳаҷми физикии фурӯши молҳои истеъмолии халқ <i>Индексы физического объема реализации товаров народного потребления.....</i>	25-28
Сохтори гардиши моли чакана аз рӯи гурӯҳи молҳо, яқоя бо ҳуроки умумӣ <i>Структура розничного товарооборота, включая общественное питание по группам товаров.....</i>	29
Таъмини аҳолии ҷумҳурӣ бо лавозимоти маданияи маишӣ ва хоҷагии истифодаи тӯлонӣ дар ҳамаи соҳаҳои фурӯш <i>Обеспеченность населения республики предметами культурно-бытового и хозяйственного назначения длительного пользования по всем каналам реализации.....</i>	30
Фасли 2. Савдои бахши ғайридавлатӣ	
Раздел 2. Негосударственный сектор торговли	31

Гардиши моли чаканаи баҳши савдои ғайридавлатӣ <i>Розничный товарооборот негосударственного сектораторговли.....</i>	32
Шумораи бозорҳои ашё, озуқаворӣ ва омехта дар ҳудуди ҷумҳурӣ <i>Количество вещевых, продовольственных и смешанных рынков на территории республики.....</i>	33
Манбаъҳои ташаккули гардиши моли чакана дар бозорҳо ва дигар сохторҳои тиҷорати минтақаҳои ҷумҳурӣ дар соли 2020 <i>Источники образования розничного товарооборота рыночки других коммерческих структур по регионам республики за 2020 год.</i>	34
Таносуби гардиши моли чакана дар бозорҳо ва дигар сохторҳои тиҷорати минтақаҳои ҷумҳурӣ <i>Удельный вес розничного товарооборота рынков и других коммерческих структур по регионам республики</i>	34
Фасли 3. Нишондиҳандаҳои асосии савдои давлатӣ ва кооперативӣ	
Раздел 3. Основные показатели государственной кооперативной торговли	35
Нишондиҳандаҳои асосии шабакаи савдои давлатӣ ва кооперативӣ <i>Основные показатели торговой сети государственной и кооперативной торговли.....</i>	36
Тақсимои гардиши моли чакана дар соҳаҳои фурӯш (бе ҳӯроки умумӣ) <i>Распределение розничного товарооборота по сферам торговли (без общественного питания).....</i>	37
Гардиши моли чаканаи савдои давлатӣ ва кооперативӣ (якҷоя бо ҳӯроки умумӣ) дар минтақаҳои ҷумҳурӣ <i>Розничный товарооборот государственной и кооперативной торговли (включая общественное питание) порегионам республики.....</i>	38
Гардиши моли чакана дар савдои давлатӣ ва кооперативӣ (бе ҳӯроки умумӣ) дар минтақаҳои ҷумҳурӣ <i>Розничный товарооборот государственной и кооперативной торговли (без общественного питания) по регионам республики</i>	39
Фасли 4. Заминаи моддию техникии савдо	
Раздел 4. Материально-техническая база торговли	41
Шумораи корхонаҳо ва нуқтаҳои савдои чакана <i>Число предприятий и объектов розничной торговли</i>	41
Шумораи корхонаҳои ҳӯроки умумӣ аз рӯи шаклҳои моликият <i>Число предприятий общественного питания по формам собственности</i>	41
Шумораи корхонаҳои савдои чакана ва ҳӯроки умумӣ дар шаҳрҳо ва деҳот <i>Число предприятий розничной торговли общественного питания в городских поселениях и в сельской местности</i>	42
Шумораи мағозаҳо ва хаймаҳои савдои давлатӣ ва кооперативӣ дар шаҳрҳо ва деҳот <i>Число магазинов и палаток государственной и кооперативной торговли в городских поселениях и в сельской местности</i>	43

Фасли5. Хизматрасонии пулакӣ ба аҳоли	
<i>Раздел 4. Платные услуги населению</i>	44
Хизматрасонии пулакӣ ба аҳоли — <i>платные услуги населению</i>	
Ҳаҷми хизматрасонии пулакӣ — <i>объем платных услуг</i>	45-48
Ҳаҷми хизматрасонии пулакӣ ба аҳоли дар минтақаҳо	
<i>Объем реализации платных услуг населению по регионам</i>	49
Соҳтори хизматҳои пулакӣ ба аҳоли дар сатҳи минтақаҳо дар с.2020 (бофоиз)	
<i>Структура реализации платных услуг населению по регионам в 2020 г. (в %)</i>	50

Дар маҷмӯае, ки пешниҳод карда мешавад, ҳамаи ҷабҳаҳои савдои чакана ва хизматрасонии пулакӣ ба аҳоли, ки таҳти мушоҳидаҳои оморӣ қарор доранд, бо фаслҳои мавзӯӣ гурӯҳбандӣ кардашудаанд:

1. Нишондиҳандаҳои асосии савдои дохилӣ;
2. Бахши савдои ғайридавлатӣ;
3. Нишондиҳандаҳои асосии савдои давлатӣ ва кооперативӣ;
4. Заминаи моддию техники савдо;
5. Хизматрасонии пулакӣ ба аҳоли.

Маълумотҳои оморӣ, ки дар фаслҳо овардашудаанд, ҳолати савдои чакана ва хизматрасонии пулакӣ ба аҳолиро умуман ҳам дар Ҷумҳурии Тоҷикистон ва ҳам дар минтақаҳои мамлакат инъикос менамоянд. Ғайр аз он дар як чанд ҷадвал графикҳои таносуб, суръати афзоиш, дараҷаҳои инкишофи гардиши моли чакана дарҷ шудаанд.

Инкишофи дараҷаи физикии намудҳои ҷудогонаи молҳо, бо молҳои истифодаи тӯлонӣ таъмин будани аҳоли дарҷ гардидаанд.

Тамоми иттилооти омории маҷмӯаи мазкур дар асоси таҳияи ҳисоботҳои солонаи ташкилотҳои савдо ва хизматрасонии пулакӣ ба аҳоли инчунин шаклҳои нави мушоҳидаҳои оморӣ, ки дар заминаи усулҳои ташаккули иттилооти омории ба стандарти байналхалқӣ наздик, ки дар таърибаи мамлакатҳои мутараққии дорои иқтисодӣ бозорӣ ва ташкилотҳои иқтисодии байналхалқӣ қабул гардидаанд, ба даст оварда шудааст.

В предлагаемом сборнике освещены все аспекты розничной торговли и платных услуг населению, находящиеся под статистическим наблюдением, которые сгруппированы в тематические разделы:

- 1. Основные показатели внутренней торговли;*
- 2. Негосударственный сектор торговли;*
- 3. Основные показатели государственной и кооперативной торговли;*
- 4. Материально – техническая база торговли;*
- 5. Платные услуги населению.*

Статистические данные, приведенные в разделах, отражают состояние розничной торговли платных услуг населению как в целом по Республике Таджикистан, так и по регионам страны. Ряд таблиц сопровождаются графическим изображением удельных весов, темпов роста, динамики розничного товарооборота.

Приводится динамика физических объемов отдельных видов товаров, обеспеченность населения товарами длительного пользования.

Вся статистическая информация, помещенная в настоящем сборнике, получена на основе традиционных статистических разработок годовых отчетов по торговле платных услуг населению, а также новых форм статистических наблюдений, основанных на методах формирования статистической информации, приближенной к международным стандартам, принятым в практике развитых стран с рыночной экономикой и международных экономических организаций.

ФАСЛИ 1

РАЗДЕЛ 1

НИШОНДИҲАНДАҲОИ АСОСИИ САВДОИ ДОХИЛӢ
ОСНОВНЫЕ ПОКАЗАТЕЛИ ВНУТРЕННЕЙ ТОРГОВЛИ

Гардиши моли чакана даромади Ҳамаи соҳаҳои (бахшҳои) фурӯши мол ба аҳоли бо пули нақд, сарфи назар аз шакли моликият, шакли ташкилию ҳуқуқӣ, мансубияти идоравӣ, ҳои фурӯши молҳоро дар бар мегирад.

Дараҷаи гардиши моли чаканаро индексҳои ҳаҷми физикӣ тавсифмекунанд, ки ин бороҳи муқоисаи андозаи гардиши мол дар давраҳои ҳисобот ва заминавӣ бо нархҳои муқоисавӣ муайянкарда мешавад.

Дар ин фасл аз соли 1995 саркарда, маълумоти муфассал оиди ҳаҷм ва дараҷаи умумии гардиши моли чакана дар Ҷумҳурии Тоҷикистон оварда шудааст.

Таҳлили муфассали сатҳи тасвирии дараҷаи гардиши моли чакана аз рӯи манбаҳои ташаккули он, дар минтақаҳои Ҷумҳурии Тоҷикистон, таҳлили сохторӣ аз рӯи шаклҳои моликият додашудааст. Сохтори молии гардиши моли чакана дар Ҳамаи соҳаҳои савдо оварда мешавад.

Дар ҳадвалҳои ҳудогона маълумот дар бораи ташаккули захира ва истеъмоли машрубот оварда мешавад.

Ҳадвалҳои таҳлилӣ дар бораи дараҷаи фурӯши молҳои озуқа ва ғайриозуқа, инчунин таъмини аҳолии ҳумҳурӣ бомолҳои фарҳангию маишӣ ва истифодаи таиноти хочагии тӯлонӣ аз соли 1995 саркарда дар Ҳамаи манбаҳои ташаккули гардиши моли чакана овардашудааст.

Розничный товарооборот охватывает выручку всех каналов (секторов) реализации товаров населению наличные деньги, независимо от форм собственности, организационно – правовых форм, ведомственной принадлежности, места реализации товаров.

Динамику розничного товарооборота характеризуют индексы физического объема, которые определяются путем сопоставления величины товарооборота за отчетный и базисный периоды в сопоставимых ценах.

В этом разделе приводятся подробные данные общего объема розничного товарооборота по Республике Таджикистан в динамике, начиная с 1995 года. Даны подробный схематический и графический анализ динамики розничного товарооборота по источникам его образования, по регионам Республики Таджикистан, структурный анализ по формам собственности. Приводится товарная структура розничного товарооборота по всем каналам реализации.

Отдельной таблицей приводятся данные по образованию ресурсов и потреблению алкогольной продукции. Приводятся аналитические таблицы по реализации продовольственных и непродовольственных товаров, а также обеспеченности населения республики предметам и культурно-бытового и хозяйственного назначения длительного пользования в динамике, начиная с 1995 года всеми источникам и образования розничного товарооборота.

САВДОИ ДОХИЛӢ-ВНУТРЕННЯЯ ТОРГОВЛЯ

САВДО – ТОРГОВЛЯ¹

ГАРДИШИ САВДОИ ЧАКАНА, ТАЪМИРИ АВТОМОБИЛӢО, МОЛӢОИ
МАИШӢИ ВА АШӢӢО БАРОИ ИСТИФОДАИ ШАХСӢИ
ОБОРОТ РОЗНИЧНОЙ ТОРГОВЛИ, РЕМОНТ АВТОМОБИЛЕЙ, БЫТОВЫХ
ТОВАРОВ И ПРЕДМЕТОВ ЛИЧНОГО ПОЛЬЗОВАНИЯ
(бо нархҳои асли, млн. сомони – в фактических ценах, млн. сомони)

	2015	2016	2017	2018	2019	2020
Ҳамагӣ						
Всего	14696,7	16573,4	18959,6	20929,0	25456,8	27599,7
Аз он ҷумла:						
В том числе:						
Гардиши моли чакана						
Розничный товарооборот – всего	14377,7	16166,7	18435,2	20479,7	24948,2	27024,8
аз онҳо:						
из него:						
савдои автомобилӢо, мототсиклӢо ва қисмҳои эҳтиётгии онҳо торговля автомобилями, мотоциклами запасными частями и кним	264,5	232,4	239,6	629,4	612,6	651,3
фуруши сӯзишворӣ продажа горючего	1257,7	1573,5	2161,8	3394,6	4892,4	5345,5
савдои чакана и мағозаҳои молҳои озуқаворӣ ва ғайриозуқаворӣ Розничная торговля магазинов продовольственными и непродовольственными товарами	4227,8	4691,6	5470,2	5666,0	6609,4	7231,5
савдои чакана ба воситаи бозорҳои хӯрокворӣ, ашӢ ва омехта розничная торговля через продовольственные, вещевые и смешанные рынки	7132,6	8080,6	8835,6	8923,7	10410,4	11276,4
савдои махсусгардонидашудаи чорвои хонагӣ Специализированная торговля домашними животными	1495,1	1588,5	1728,0	1866,0	2423,4	2520,1
Хизматрасонии техникаӣ ва таъмири автомобилӢо Техническое обслуживание и ремонт автомобилей	257,5	327,5	426,1	449,3	508,6	534,9
Таъмири молҳои маишӣ ва ашӢҳо и истифодаи шахсӣ Ремонт бытовых товаров и предметов личного пользования	61,5	79,3	98,3	-	-	-

¹⁾ Маълумотҳо дар асоси Таснифоти умумии намуди фаъолияти иқтисодӣ ҳисоб карда шудаанд.
¹⁾ Данные рассчитаны на основе Общий классификатор видов экономической деятельности.

САВДОИ ДОХИЛӢ-ВНУТРЕННЯЯ ТОРГОВЛЯ

МАНБАӢҲОИ ТАШАККУЛИ ГАРДИШИ МОЛИ ЧАКАНА
ИСТОЧНИКИ ОБРАЗОВАНИЯ РОЗНИЧНОГО ТОВАРООБОРОТА

(бо нархҳои соли 2020, млн. сомонӣ — в ценах 2020 г., млн. сомони)

	1995	2000	2005	2010	2015
Ҳаҷми умумии гардиши моли чакана дар ҷамаи соҳаҳои савдо <i>Общий объем розничного товарооборота по всем каналам реализации</i>	4081,6	3750,1	7587,0	12032,8	20366,6
-бахши давлатӣ <i>государственный сектор</i>	282,1	88,8	72,5	152,5	81,9
-бахши ғайридавлатӣ <i>негосударственный сектор</i> аз он ҷумла: в том числе:	3799,5	3661,3	7514,5	11880,3	20284,7
- савдои тиҷоратӣ <i>коммерческая торговля</i>	90,9	80,6	220,5	596,6	4564,1
- савдои кооперативии □Тоҷикматлубот□ <i>Кооперативная торговля</i> □Таджикматлубот□	260,9	50,7	89,3	164,7	92,5
- бозорҳо ва дигар сохторҳои тиҷоратӣ <i>Рынки и другие коммерческие структуры</i>	3447,6	3529,9	7204,7	11119,0	15628,1
	2016	2017	2018	2019	2020
Ҳаҷми умумии гардиши моли чакана дар ҷамаи соҳаҳои савдо <i>Общий объем розничного товарооборота по всем каналам реализации</i>	21588,6	22948,7	24646,9	27604,5	27024,8
-бахши давлатӣ <i>Государственный сектор</i>	112,4	81,5	158,1	189,0	131,5
-бахши ғайридавлатӣ <i>Негосударственный сектор</i> Аз он ҷумла: в том числе:	21476,2	22867,2	24488,8	27415,5	26893,3
- савдои тиҷоратӣ <i>Коммерческая торговля</i>	4887,1	6046,6	7957,4	9238,5	9451,0
- савдои кооперативии □Тоҷикматлубот□ <i>Кооперативная торговля</i> □Таджикматлубот□	15,3	2,9	1,6	0,5	0,3
- бозорҳо ва дигар сохторҳои тиҷоратӣ <i>Рынки и другие коммерческие структуры</i>	16572,8	16817,7	16529,8	18176,5	17442,0

САВДОИ ДОХИЛӢ-ВНУТРЕННЯЯ ТОРГОВЛЯ

ТАНОСУБ (бо фоиз нисбат ба ҳаҷми умумӣ)
УДЕЛЬНЫЙ ВЕС (в % к общему объёму)

	1995	2000	2005	2010	2015
Ҳаҷми умумии гардиши моли чакана дар ҳамаи соҳаҳои савдо <i>Общий объем розничного товаро оборота по всем каналам реализации</i>	100,0	100	100	100	100,0
-бахши давлатӣ <i>Государственный сектор</i>	6,9	2,4	1,0	1,3	0,4
-бахши ғайридавлатӣ <i>Негосударственный сектор</i>	93,1	97,6	99,0	98,7	99,6
Аз он ҷумла: в том числе:					
- савдои тиҷоратӣ <i>Коммерческая торговля</i>	2,2	26,3	2,9	5,0	22,4
- савдои кооперативии Тоҷикматлубот <i>Кооперативная торговля</i> Тоҷикматлубот	6,4	1,3	1,2	1,4	0,5
- бозорҳо ва дигар сохторҳои тиҷоратӣ <i>Рынки и другие коммерческие структуры</i>	84,5	94,1	94,6	92,4	76,7

	2016	2017	2018	2019	2020
Ҳаҷми умумии гардиши моли чакана дар ҳамаи соҳаҳои савдо <i>Общий объем розничного товаро оборота по всем каналам реализации</i>					
-бахши давлатӣ <i>Государственный сектор</i>	0,5	0,4	0,6	0,7	0,5
-бахши ғайридавлатӣ <i>Негосударственный сектор</i>	99,5	99,6	99,4	99,3	99,5
Аз он ҷумла: в том числе:					
- савдои тиҷоратӣ <i>Коммерческая торговля</i>	22,6	26,3	32,3	33,5	35,0
- савдои кооперативии Тоҷикматлубот <i>Кооперативная торговля</i> Тоҷикматлубот	0,1	0,0	0,0	0,0	0,0
- бозорҳо ва дигар сохторҳои тиҷоратӣ <i>Рынки и другие коммерческие структуры</i>	76,8	73,3	67,1	65,8	64,5

САВДОИ ДОХИЛӢ-ВНУТРЕННЯЯ ТОРГОВЛЯ

ДАРАҶАИ ГАРДИШИ МОЛИ ЧАКАНА ДАРСАТҲИМИНТАҚАҲОИ ҶУМҲУРИ
ДИНАМИКА РОЗНИЧНОГО ТОВАРОБОРОТА В РЕГИОНАЛЬНАХ РАЗРЕЗЕ

(бо нархҳои соли 2020, “” – “” – в ценах 2020,млс”“”)

	1995	2000	2005	2010	2015
Ҷумҳурии Тоҷикистон Республика Таджикистан	4081,6	3750,1	7587,0	12032,8	20366,6
ВМКБ ГБАО	22,8	21,0	42,4	67,3	113,9
Вилояти Суғд Согдийская область	1427,4	1311,4	2653,3	4208,0	7122
Вилояти Хатлон Хатлонская область	1011,2	929,0	1879,6	2981,0	5045,6
ш. Душанбе г. Душанбе	960,1	882,2	1784,7	2830,5	4791
НТҶ РРП	660,1	606,5	1226,9	1945,9	3293,6

	2016	2017	2018	2019	2020
Ҷумҳурии Тоҷикистон Республика Таджикистан	21588,6	22948,7	24646,9	27604,5	27024,8
ВМКБ ГБАО	120,8	128,4	137,9	154,4	151,2
Вилояти Суғд Согдийская область	7549,8	8025,4	8619,3	9653,6	9450,9
Вилояти Хатлон Хатлонская область	5348,4	5685,3	6106,0	6838,8	6695,1
ш. Душанбе г. Душанбе	5078,4	5398,4	5797,8	6493,6	6357,2
НТҶ РРП	3191,2	3711,2	3985,8	4464,1	4370,4

САВДОИ ДОХИЛӢ-ВНУТРЕННЯЯ ТОРГОВЛЯ

*СУРЪАТИ АФЗОИШИ ГАРДИШИ МОЛИ ЧАКАНА ДАР ӲАМАИ СОӲАӲОИ САВДО
ТЕМП РОСТА РОЗНИЧНОГО ТОВАРОБОРОТА ПО ВСЕМ КАНАЛАМ РЕАЛИЗАЦИИ*

(бо нархҳои муқоисавӣ; ба ҳисоби фоиз нисбат ба соли гузашта – в сопоставимых ценах; в % к предыдущему году)

	1995	2000	2005	2010	2015
Ӳаҷми умумии гардиши моли чакана дар Ӳамаи соҳаҳои савдо					
<i>Общий объем розничного товаро оборота по всем каналам реализации</i>	77,4	79,4	110,4	107,5	105,6
-бахши давлатӣ <i>Государственный сектор</i>	24,9	107,0	98,2	119,6	50,0
-бахши ғайридавлатӣ <i>Негосударственный сектор</i>	103,7	78,9	110,5	107,4	106,1
Аз он ҷумла: <i>В том числе:</i>					
- савдои тиҷоратӣ <i>Коммерческая торговля</i>	9,4	87,3	141,5	138,3	112,0
- савдои кооперативии Тоҷикматлубот <i>Кооперативная торговля Таджикматлубот</i>	23,6	104,2	110,1	98,5	59,5
- бозорҳо ва дигар сохторҳои тиҷоратӣ <i>Рынки и другие коммерческие структуры</i>	х	78,3	109,7	106,2	104,9
	2016	2017	2018	2019	2020
Ӳаҷми умумии гардиши моли чакана дар Ӳамаи соҳаҳои савдо					
<i>Общий объем розничного товаро оборота по всем каналам реализации</i>	106,0	106,3	107,4	112,0	97,9
-бахши давлатӣ <i>Государственный сектор</i>	137,3	72,5	194,0	182,2	45,5
-бахши ғайридавлатӣ <i>Негосударственный сектор</i>	105,8	106,5	107,1	111,5	99,7
Аз он ҷумла: <i>В том числе:</i>					
- савдои тиҷоратӣ <i>Коммерческая торговля</i>	107,1	123,7	131,6	116,1	102,3
- савдои кооперативии Тоҷикматлубот <i>Кооперативная торговля Таджикматлубот</i>	16,5	2,5	54,6	32,8	0,3
- бозорҳо ва дигар сохторҳои тиҷоратӣ <i>Рынки и другие коммерческие структуры</i>	106,0	101,4	98,2	109,3	96,5

САВДОИ ДОХИЛӢ-ВНУТРЕННЯЯ ТОРГОВЛЯ

СУРЪАТИ АФЗОИШИ ГАРДИШИ МОЛИ ЧАКАНА ДАР ӲАМАИ СОӲАӲОИ САВДО
ТЕМП РОСТА РОЗНИЧНОГО ТОВАРОБОРОТА ПО ВСЕМ КАНАЛАМ РЕАЛИЗАЦИИ
(бо нархҳои муқоисавӣ; 1995=100 - в сопоставимы хценах; 1995=100)

	1995	2000	2005	2010	2015
Ӳаҷми умумии гардиши моли чакана дар Ӳамаи соҳаҳои савдо <i>Общий объем розничного товаро оборота по всем каналам реализации</i>	100	91,9	185,9	294,8	499,0
-бахши давлатӣ <i>Государственный сектор</i>	100	31,5	25,7	54,1	29,0
-бахши ғайридавлатӣ <i>Негосударственный сектор</i>	100	96,4	197,8	312,7	533,9
Аз он ҷумла: <i>В том числе:</i>					
- савдои тиҷоратӣ <i>Коммерческая торговля</i>	100	88,7	242,5	656,1	5018,6
- савдои кооперативии [Тоҷикматлубот] <i>Кооперативная торговля</i> [Таджикматлубот]	100	19,4	34,2	63,1	35,4
- бозорҳо ва дигар сохторҳои тиҷоратӣ <i>Рынки и другие коммерческие структуры</i>	100	102,4	209,0	322,5	453,3

	2016	2017	2018	2019	2020
Ӳаҷми умумии гардиши моли чакана дар Ӳамаи соҳаҳои савдо <i>Общий объем розничного товаро оборота по всем каналам реализации</i>	528,9	562,2	603,9	676,3	662,1
-бахши давлатӣ <i>Государственный сектор</i>	39,8	28,9	56,0	102,4	46,6
-бахши ғайридавлатӣ <i>Негосударственный сектор</i>	565,2	601,8	644,5	718,9	707,8
Аз он ҷумла: <i>В том числе:</i>					
- савдои тиҷоратӣ <i>Коммерческая торговля</i>	5374,9	6648,8	8749,8	10158,5	10392,1
- савдои кооперативии [Тоҷикматлубот] <i>Кооперативная торговля</i> [Таджикматлубот]	5,8	1,1	0,6	0,2	0,1
- бозорҳо ва дигар сохторҳои тиҷоратӣ <i>Рынки и другие коммерческие структуры</i>	480,7	487,8	479,5	524,3	505,9

САВДОИ ДОХИЛӢ-ВНУТРЕННЯЯ ТОРГОВЛЯ

СОХТОРИ ГАРДИШИ МОЛИ ЧАКАНА БА ВОСИТАИ ҲАМАИ СОҲАҲОИ САВДО АЗ РӢИ
ШАКЛҲОИ МОЛИКИЯТ ДАР МИНТАҚАҲОИ ҶУМҲУРӢ ДАР СОЛИ 2020
СТРУКТУРА РОЗНИЧНОГО ТОВАРОБОРОТА ЧЕРЕЗ ВСЕ КАНАЛЫ РЕАЛИЗАЦИИ ПО ФОРМАМ
СОБСТВЕННОСТИ И ПО РЕГИОНАМ РЕСПУБЛИКИ ЗА 2020 ГОД

(ҳаз. сомонӣ - тыс. сомони)

	Ҳаҷми умумии гардиши моли чакана	Моликияти давлатӣ	Шаклҳои ғайридавлатии моликият Негосударственные формы собственности			
			Общий объем розничного товаро- оборота	Ҳамагӣ Всего	аз он ҷумла: в том числе:	
					Государствен- ная собственность	Кооператсия истеъмолӣ Потребительская кооперация
Ҷумҳурии Тоҷикистон	27024811,7	131772,8	26893038,9	346,6	26892692,3	
<i>Республика Таджикистан</i>						
ВМКБ						
ГБАО	151187,2	82,5	151104,7	240,7	150864	
Вилояти Суғд						
Согдийская область	9450902,0	2429,4	9448472,6	-	9448472,6	
Вилояти Хатлон						
Хатлонская область	6695141,2	4695,8	6690445,4	-	6690445,4	
ш. Душанбе						
г. Душанбе	6357203,9	124565,1	6232638,8	105,9	6232532,9	
НТҶ						
РРП	4370377,4	-	4370377,4	-	4370377,4	
Варзоб						
Варзоб	93425,7	-	93425,7	-	93425,7	
Ваҳдат						
Ваҳдат	537898,8	-	537898,8	-	537898,8	
Ҳисор						
Гиссар	893976,5	-	893976,5	-	893976,5	
Лахш						
Ляхиский	22452,5	-	22452,5	-	22452,5	
Нуробод						
Нурабад	91413,5	-	91413,5	-	91413,5	
Рашт						
Раит	99490,9	-	99490,9	-	99490,9	
Роғун						
Роғун	29622,5	-	29622,5	-	29622,5	
Рӯдакӣ						
Рӯдакӣ	1412088,4	-	1412088,4	-	1412088,4	
Сангвор						
Сангвор	33388,4	-	33388,4	-	33388,4	
Тоҷикобод						
Таджикабад	52882,1	-	52882,1	-	52882,1	
Турсунзода						
Турсунзаде	798908,0	-	798908,0	-	798908,0	
Файзобод						
Файзабад	205185,7	-	205185,7	-	205185,7	
Шаҳринав						
Шаҳринав	99644,3	-	99644,3	-	99644,3	

САВДОИ ДОХИЛӢ-ВНУТРЕННЯЯ ТОРГОВЛЯ

БА ҲИСОБИ ФОИЗ НИСБАТ БА ҲАҶМИ УМУМӢ
В ПРОЦЕНТАХ К ОБЩЕМУ ОБЪЕМУ

	Ҳаҷми умумии гардиши моли чакана	Моликияти давлатӣ	Шаклҳои ғайридавлатии моликият <i>Негосударственные формы собственности</i>		
			Ҳамагӣ <i>Всего</i>	аз он ҳумла: <i>в том числе:</i>	
				Кооператсия истеҳмоли <i>Потребитель- ская кооперация</i>	хусусӣ частная
	<i>Общий объем розничного товарооборо- та</i>	<i>Государствен- ная собственность</i>			
Ҷумҳурии Тоҷикистон					
<i>Республика Таджикистан</i>	100,0	0,5	99,5	0,0	99,5
ВМКБ					
ГБАО	100,0	0,5	99,5	0,2	99,3
Вилояти Суғд					
<i>Согдийская область</i>	100,0	0,0	100	-	100
Вилояти Ҳатлон					
<i>Хатлонская область</i>	100,0	0,1	99,9	-	99,9
ш. Душанбе					
<i>г. Душанбе</i>	100,0	2,0	98,0	0,0	98,0
НТҶ					
РРП	100,0	-	100	-	100
Варзоб					
<i>Варзоб</i>	100,0	-	100	-	100
Ваҳдат					
<i>Ваҳдат</i>	100,0	-	100	-	100
Ҳисор					
<i>Гиссар</i>	100,0	-	100	-	100
Лахш					
<i>Ляхи</i>	100,0	-	100	-	100
Нуробод					
<i>Нурабад</i>	100,0	-	100	-	100
Рашт					
<i>Раишс</i>	100,0	-	100	-	100
Роғун					
<i>Рогун</i>	100,0	-	100	-	100
Рӯдакӣ					
<i>Рудаки</i>	100,0	-	100	-	100
Сангвор					
<i>Сангвор</i>	100,0	-	100	-	100
Тоҷикобод					
<i>Таджикабад</i>	100,0	-	100	-	100
Турсунзода					
<i>Турсунзаде</i>	100,0	-	100	-	100
Файзобод					
<i>Файзабад</i>	100,0	-	100	-	100
Шаҳринав					
<i>Шахринав</i>	100,0	-	100	-	100

САВДОИ ДОХИЛӢ-ВНУТРЕННЯЯ ТОРГОВЛЯ

ТАНОСУБИ ГАРДИШИ МОЛИ ЧАКАНА ДАР ӲАМАИ СОӲАӲОИ САВДО АЗ РӲИ
ШАКЛӲОИ МОЛИКИЯТ

УДЕЛЬНЫЙ ВЕС РОЗНИЧНОГО ТОВАРООБОРОТА ЧЕРЕЗ ВСЕ КАНАЛЫ
РЕАЛИЗАЦИИ ПО ФОРМАМ СОБСТВЕННОСТИ

(ба Ӳисоби фоиз нисбат ба Ӳамъбаст—в процентах к итогу)

	1995	2000	2005	2010	2015
Моликият идавлатӢ					
<i>Государственная собственность</i>	10,9	2,6	1,0	1,4	0,4
Шакли ғайри давлатии моликият					
<i>Негосударственные формы собственности</i>	89,1	97,4	99,0	98,6	99,6
аз он Ӳумла: в том числе:					
Кооператсия истехмоӢ <i>Потребительская кооперация</i>	11,7	1,7	1,5	1,7	0,5
Моликияти хусусӢ <i>Частная собственность</i>	74,1	95,1	97,4	96,9	99,1
Дигар шаклӲои ғайридавлатии моликият <i>Другие негосударственные формы собственности</i>	3,3	0,6	0,1	-	0,4

	2016	2017	2018	2019	2020
Моликияти давлатӢ					
<i>Государственная собственность</i>	0,5	0,4	0,7	1,1	0,5
Шакли ғайридавлатии моликият					
<i>Негосударственные формы собственности</i>	99,5	99,6	99,3	98,9	99,5
аз он Ӳумла: в том числе:					
Кооператсия истехмоӢ <i>Потребительская кооперация</i>	0,1	0,0	0,0	0,0	0,0
Моликияти хусусӢ <i>Частная собственность</i>					
Дигар шаклӲои ғайридавлатии моликият <i>Другие негосударственные формы собственности</i>	99,4	99,6	99,3	98,9	99,5

САВДОИ ДОХИЛӢ-ВНУТРЕННЯЯ ТОРГОВЛЯ

НИШОНДИҲАНДАҶОИ АСОСИИ ШАБАКАҶОИ САВДО ДАР ҶАМАИ СОҶАҶОИ ФУРӢШ
ОСНОВНЫЕ ПОКАЗАТЕЛИ ТОРГОВОЙ СЕТИ ПО ВСЕМ КАНАЛАМ РЕАЛИЗАЦИИ

	2005	2010	2015	2016	2017	2018	2019	2020
Ҷаъми умумии гардиши моли чакана бо нархҳои солҳои далхдор, млн. сомонӣ <i>Общий объем розничного товарооборота в ценах соответствующих лет, млн. сомони</i>	2219,3	5997,7	14377,7	16166,7	18435,2	20479,7	24948,3	27024,8
Шумораи корхонаҳои савдои чакана, воҳид <i>Число предприятий розничной сети, ед.</i>	9608	12080	14271,0	15178	14708	15378	15018	15412
Масоҳати дӯконҳои савдо, ҳазор метри мураббаъ <i>Торговая площадь, тыс.кв.м</i>	690,3	1012,0	1374,6	1519,1	2065,5	2357,8	2630,1	3445,1
Шумораи корхонаҳои хӯроки умумӣ, воҳид <i>Число предприятий общественного питания, ед.</i>	2913	2641	2717,0	2748	2757	2802	3095	3176
шумораи ҷоинишаст, ҳазор адад <i>число по садовым мест, тыс. ед</i>	78,7	105,0	141,3	164,9	169,9	275,9	170,2	245,0
Шумораи бозорҳо (омехта ва озӯқаворӣ), воҳид <i>Количество рынков (смешанных и продовольственных), единиц</i>	271	312	297	300	304	284	248	288
Шумораи фурӯшандаҳо дар онҳо дар як рӯз, ба ҳисоби миёна, ҳазор нафар <i>Количество торгующих наних в среднем за один день, тыс. чел.</i>	64,6	68,6	62,9	67,1	68,0	69,7	49,4	35,2
Шумораи бозорҳои фурӯши чорвон зинда, воҳид <i>Количество рынков по продаже живых животных, единиц,</i>	54	99	122	121	123	124	123	121
Шумораи бозорҳои фурӯши автомобилҳо, воҳид <i>количество рынков по продаже автомобилей, единиц</i>	8	8	10	10	10	10	11	10
Миқдори нуқтаҳои фурӯши сӯзишворӣ ва равшанҳои молиданӣ, воҳид <i>количествоАЗС, единиц</i>	685	1026	1125	1121	931	1191	1236	1254

САВДОИ ДОХИЛӢ-ВНУТРЕННЯЯ ТОРГОВЛЯ

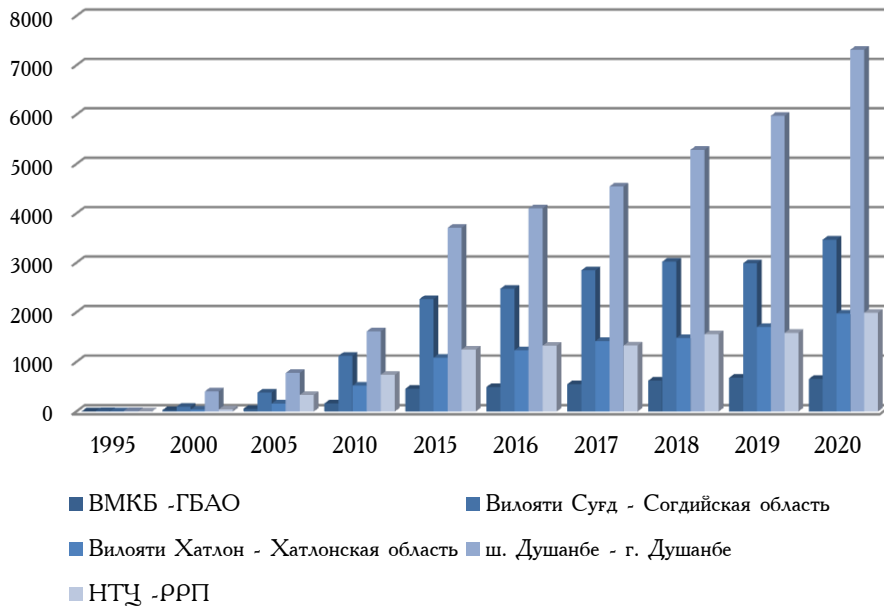
ГАРДИШИ МОЛИ ЧАКАНА ДАР ӲАМАИ СОӲАӲОИ САВДО
 АЗРӲИ ӲИСОБИ БА ӲАР САРИ АӲОЛИ
 РОЗНИЧНЫЙ ТОВАРОБОРОТ ПО ВСЕМ КАНАЛАМ РЕАЛИЗАЦИИ
 В РАСЧЁТЕ НА ДУШУ НА СЕЛЕНИЯ

(бо нархҳои солҳои дахлдор, сомони — в ценах соответствующих лет, сомони)

	1995	2000	2005	2010	2015
ӲумӲурии Тоҷикистон Республика Таджикистан	4,7	91,0	319,3	839,3	1701,2
аз он Ӳумла:					
в том числе:					
ВМКБ					
ГБАО	1,4	29,2	54,0	162,7	459,3
Вилояти Суғд Согдийская область	6,8	97,8	381,6	1122,2	2267,3
Вилояти Хатлон Хатлонская область	3,1	38,2	161,3	520,9	1085,4
ш. Душанбе г. Душанбе	10,1	404,7	776,8	1616,1	3708,1
НТӲ РРП	2,7	44,5	334,6	742,0	1248,2
	2016	2017	2018	2019	2020
ӲумӲурии Тоҷикистон Республика Таджикистан	1869,7	2086,2	2272,2	2708,7	2872,9
аз он Ӳумла:					
в том числе:					
ВМКБ					
ГБАО	492,6	550,1	621,8	680,6	657,9
Вилояти Суғд Согдийская область	2474,9	2846,9	3022,8	2990,2	3468,0
Вилояти Хатлон Хатлонская область	1235,1	1420,6	1482,1	1703,0	1976,0
ш. Душанбе г. Душанбе	4102,5	4546,0	5287,7	5977,0	7315,5
НТӲ РРП	1327,3	1330,6	1556,8	1585,0	1991,4

САВДОИ ДОХИЛӢ-ВНУТРЕННЯЯ ТОРГОВЛЯ

ГАРДИШИ МОЛИ ЧАКАНА АЗ РӢИ ӲИСОБИ БА ӲАР САРИ АӲОЛӢ
РОЗНИЧНЫЙ ТОВАРОБОРОТ В РАСЧЕТЕ НА ДУШУ НАСЕЛЕНИЯ



МАНБАӢӲОИТАШАККУЛИГАРДИШИМОЛИЧАКАНА
ИСТОЧНИКИ ОБРАЗОВАНИЯ РОЗНИЧНОГО ТОВАРОБОРОТА
(бонархӲоинаслӢ - вфактическихценах)

(млн.сомонӢ - млн.сомони)

	1995	2000	2005	2010	2015
Ӳазми умумии гардиши моли чакана дар Ӳаман соӲаӲон савдо					
Общий объем розничного товарооборота по всем каналам реализации	27,4	558,2	2219,3	637,1	14377,7
- бахши давлатӢ государственный сектор	2,9	14,3	22,9	87,3	58,7
- бахши ғайридавлатӢ Негосударственный сектор	24,5	543,9	2196,4	6286,8	14319,0
аз он ҷумла:					
в том числе:					
- савдои тижоратӢ коммерческая торговля	0,9	12,8	68,7	336,1	3258,8
- савдои кооперативии ӲоҷикматлуботӢ Кооперативная торговля "Таджикматлубот"	3,2	9,7	33,3	111,3	69,7
- бозорӲо ва дигар сохторӲои тижоратӢ Рынки и другие коммерческие структуры	20,4	521,4	2094,4	5839,4	10990,5

САВДОИ ДОХИЛӢ-ВНУТРЕННЯЯ ТОРГОВЛЯ

	2016	2017	2018	2019	2020
Ҳаҷми умумии гардиши моли чакана дар Ҷамаи соҳаҳои савдо	16166,7	18435,2	20479,7	24948,3	27024,8
Общий объем розничного товарооборота по всем каналам реализации					
- баҳши давлатӣ государственный сектор	85,6	66,6	133,6	264,8	131,5
- баҳши ғайридавлатӣ Негосударственный сектор	16081,1	18368,6	20346,1	24683,5	26893,3
аз он ҷумла: в том числе:					
- савдои тиҷоратӣ Коммерческая торговля	3704,2	4918,3	6691,0	8448,8	9451,0
- савдои кооперативии □Тоҷикматлубот□ Кооперативная торговля “Таджикматлубот”	12,2	2,5	1,4	0,5	0,3
- бозорҳо ва дигар сохторҳои тиҷоратӣ Рынки и другие коммерческие структуры	12364,7	13447,8	13653,7	16234,2	17442

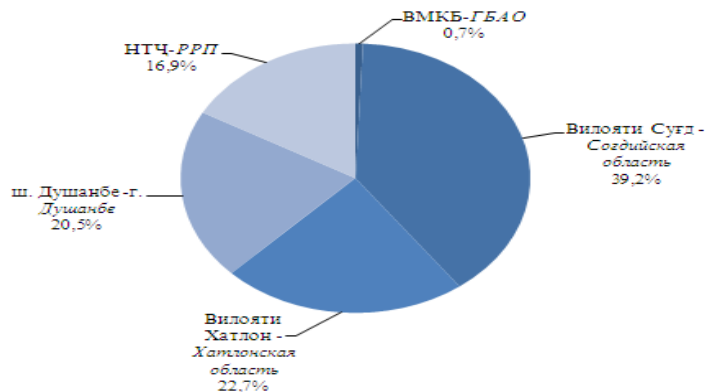
САВДОИ ДОХИЛӢ-ВНУТРЕННЯЯ ТОРГОВЛЯ

ГАРДИШИ МОЛИ ЧАКАНА ДАР САТӢИ МИНТАҚАӢОИ ҶУМӢУРӢ
 ДАР ӢАМАИ СОӢАӢОИ САВДО ДАР СОЛИ 2020 (бо нархӢои амалӢ)
 РОЗНИЧНЫЙ ТОВАРОБОРОТ ПО РЕГИОНАМ РЕСПУБЛИКИ
 ПО ВСЕМКАНАЛАМ РЕАЛИЗАЦИИ ЗА 2020 ГОД (в фактических ценах)

(Ӣаз.сомонӢ - тыс. сомони)

	ҶумӢурии Тоҷикистон Республика Таджикистан	ВМКБ ГБАО	Вилояти Сӯғд Согдийская область	Вилояти Хатлон Хатлонская область	ш. Душанбе г. Душанбе	НТҶ РРП
Ӣазми умумии гардиши моли чакана дар Ӣамаи соӢаӢои савдо <i>Общий объем розничного товарооборота по всем каналам реализации</i>	27024811,7	151187,2	9450902,0	6695141,2	6357203,9	1370377,4
бахши давлатӢ <i>государственный сектор</i>	131572,8	82,5	2429,4	4695,8	124365,1	-
бахши ғайридавлатӢ <i>негосударственный сектор</i>	26893238,9	151104,7	9448472,6	6690445,4	6232838,8	4370377,4
аз он ҷумла: <i>в том числе:</i>						
Савдои тиҷоратӢ <i>коммерческая торговля</i>	9451029,3	37955,1	3195204,1	1415965,4	3244194	1557710,7
Савдои кооперативии [Тоҷикматлубот] <i>кооперативная торговля "Таджикматлубо т"</i>	346,6	240,7	-	-	105,9	-
бозорӢо ва дигар сохторӢои тиҷоратӢ <i>рынки другие</i>						2812666,7
<i>коммерческие структуры</i>	17441863	112908,9	6253268,5	5274480,0	2988538,9	

ТАНОСУБИ МИНТАҚАӢОИ ҶУМӢУРӢ ДАР ӢАҶМИ УМУМИИ ГАРДИШИ МОЛИ ЧАКАНА
 УДЕЛЬНЫЙ ВЕС РЕГИОНОВ РЕСПУБЛИКИ В ОБЩЕМ ОБЪЕМЕ РОЗНИЧНОГО ТОВАРОБОРОТА
 соли 2020
 2020 год



САВДОИ ДОХИЛӢ-ВНУТРЕННЯЯ ТОРГОВЛЯ

СОХТОРИ МОЛИИ ГАРДИШИ МОЛИ ЧАКАНА ДАР ҲАМАИ СОҲАҲОИ САВДО
ТОВАРНАЯ СТРУКТУРА РОЗНИЧНОГО ТОВАРОБОРОТА ПО ВСЕМКАНАЛАМ РЕАЛИЗАЦИИ

(ҳаз.сомонӣ - тыс. сомони)

	2019	2020	с.2020 ба наҳҳои му- қоисавӣ с.2019 2020 г. в сопос- та- вимых ценах 2019г	с.2020 ба ҳисоби физ нисбат ба с.2019 2020г. в % к 2019г.	
Ҳамаи молҳо	24948279,5	27024811,7	24953658,1	100,0	Все товары
Молҳоиозуқа	12099915,6	13052984,1	11685751,2	96,7	Продовольственные товары
-гӯшт ва маҳсулот аз ҳасиб, консерваи гуштин <i>Аз он ҷумла:</i>	1844027,1	2011464,8	1910222,9	103,6	<i>-мясо и колбасные изделия, консервы из мяса</i>
Гӯшт ва гӯшти мурғ	1638341,5	1989717,2	1811338	110,6	<i>Мясо животных и домашней птицы</i>
-моҳӣ ва ҳӯроквории баҳрӣ	62919,6	67875,5	64828,6	103,0	<i>-рыба и море продукты пищевые</i>
-консерваҳо-ҳамагӣ	65339,5	70486,1	64904,3	99,3	<i>-консервы- всего</i>
-равғанҳо:	895393,7	995942,7	893222,2	99,8	<i>-жиры:</i>
Равғани чорво	102849,3	121392,8	100574	97,8	<i>Животное масло</i>
Равғани растанӣ	588055,9	653954,5	595587	101,3	<i>Растительное масло</i>
Чарбуи ҳӯроквории, доғкарадшуда ва дигар чарбуҳои ҳӯрокворӣ	79859,4	86149,7	77612,3	97,2	<i>Жир пищевой топленый и прочие пищевые жиры</i>
Маргарин ва маҳсулоти маргаринӣ	124629,1	134445,7	128779,4	103,3	<i>Маргарин и маргариновая продукция</i>
-шир, маҳсулоти ширӣ ва майонез	205698,6	211458,3	198552,4	96,5	<i>-молоко, молочная продукция и майонез</i>
-панир	68969,5	74402	72871,7	105,7	<i>-сыр</i>
-туҳм ва маҳсулоти туҳм	140359,0	151414,6	144204,4	102,7	<i>-яйца и яйце продукты</i>
-қанд	302497,9	336767	309244,3	102,2	<i>-сахар</i>
-маҳсулоти қаннодӣ, мураббо, ҷем, повидло, асал	540866,3	606963	656733,9	121,4	<i>-кондитерские изделия, варенье, джем, повидло, мед</i>
-чай	234738,4	253227,9	259800,9	110,7	<i>-чай натуральный</i>
-намак	41139,7	44380,1	44291,5	107,7	<i>-соль</i>
-нон ва маҳсулоти нонӣ	221428,5	238869,6	202431,9	91,4	<i>-хлеб и хлебо булочные изделия</i>
-орд	1409633,8	1303704	1617896,7	114,8	<i>-мука</i>
-ярма ва лӯбиёӣ	289188,0	311966,3	239974,1	83,0	<i>-крупa и бобовые</i>

САВДОИ ДОХИЛӢ-ВНУТРЕННЯЯ ТОРГОВЛЯ

	2019	2020	с.2020ба нархҳои му- қоисавӣ с.2019 2020. В сопос- та- вимых ценах 2019	с.2020ба ҳисоби фоиз нисбат бас.2019 2020. в % к2019.	
-маҳсулоти макаронӣ	198438,6	214068,9	170301,4	85,8	-макаронные изделия
-картошка	379337,3	409863,7	321209,8	84,5	-картофель
-сабзавот	347267,6	374620,6	338716,6	97,5	-овощи
-мева, буттамева, ангур, тарбуз ва харбуза	226268,4	244090,8	222507,6	98,3	-плоды, ягоды, виноград, арбузы и дыни
-машруботи спиртдор	81069,4	87455	85238,8	105,1	-алкогольные напитки
-нӯшокиҳои беспирт	266198,1	287165,6	291538,7	109,5	-безалкогольные напитки
- чорвои зинда	3697734,2	4069002	4081209	110,4	- живые животные
-дигар молҳои хӯрокворӣ	786494,6	699543,2	703040,9	89,4	-прочие продовольственные товары
Молҳои ғайриозуқа	12848363,9	13971827,6	13306502,5	103,6	Непродовольственные товары
-газвор- ҳамагӣ					-ткани — всего
азонҳо:	1282266,7	1353870,1	1339139,6	104,4	из них:
пахтагин	290373,0	315763,3	296213,2	102,0	хлопчатобумажные
Матоъ ва рӯй молҳои пашмин	142616,8	155087,3	160360,3	112,4	Шерстяные ткани и платки
абрешимӣ	78375,0	85228,1	87017,9	111,0	шёлковые
катонӣ	46254,1	50298,6	52863,8	114,3	льняные
-либос ва либоси таг	346905,8	377239,3	364834,9	105,2	-одежда и белье
-мӯина, маҳсулоти мӯина ва каллапӯшҳо	195295,1	177442,2	173792,6	89,0	-меха, меховые изделия и головные уборы
-маҳсулоти кешбофӣ	104071,7	113171,8	107680,1	103,5	-трикотажные изделия
-ҷӯробуапайпоқ	128483,6	139718,3	133958,1	104,3	-чулочно-носочные изделия
-пайафзол-ҳамагӣ	693811,7	754478,7	730376,2	105,3	-обувь -всего
-собуни ҷомашӯй ва маводи синтетикӣ шустушӯй	224846,4	244507	248735,5	110,6	-мыло хозяйственное и синтетические моющие средства
-собуни дастурӯйшӯй (мушк)	69381,2	75447,9	69409,3	100,0	-мыло туалетное
-атриёт ва маводи косметикӣ (ороишӣ)	140047,2	152292,9	142998	102,1	-парфюмерно- косметические товары
-чарчинворӣ	44969,3	48901,4	46528,4	103,5	-галантерея
-қоғаз	32120,9	34929,6	33266,3	103,6	-нитки
-маҳсулоти тамоку ва махорка	57817,6	62873,2	59708,6	103,3	-табачные изделия и махорка

САВДОИ ДОХИЛӢ – ВНУТРЕННЯЯ ТОРГОВЛЯ

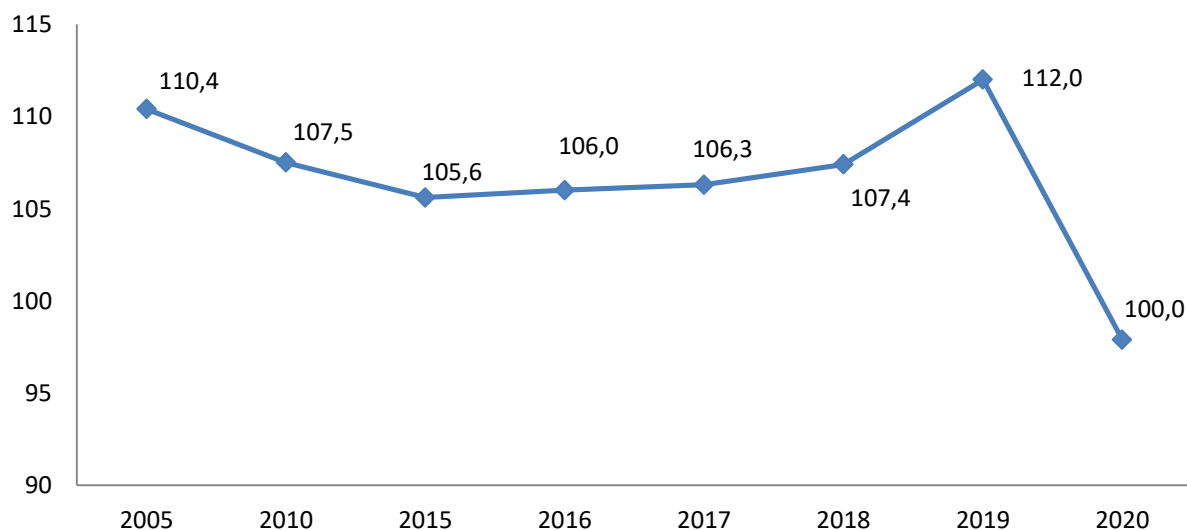
	2019	2020	с.2020 ба наҳҳои му- қоисавӣ с.2019 2020г. в сопос- та- вимых ценах 2019г.	с.2020 ба ҳисоби фоиз нисбат ба с.2019 2020г. в % к 2019г.	
-гӯгирд	19272,5	20957,7	20426,6	106,0	-спички
-мебел	301936,6	318557,7	307488,1	101,8	-мебель
-қолинҳо ва маснуоти қолинӣ	303221,4	339515,4	332532,2	109,7	-ковры и ковровые изделия
-соатҳо	57817,6	62873,2	60805,8	105,2	-часы
-зарфҳои металлӣ	69381,2	75447,9	74332,9	107,1	-металлическая посуда
-зарфҳои шишагин, чинӣ, хомчинӣ, сафолин ва пластмассӣ	295512,4	321352	300329	101,6	-стеклянная, фарфоро- фаянсовая, керамическая и пластмассовая посуда
-молҳои маданӣ	244118,9	285025,3	271452,7	111,2	-культ.товары
-велосипед ва мотосиклҳо	64241,8	71256,3	62232,6	96,9	-велосипеды и мотоциклы
-молҳои барқӣ	142616,8	155087,3	140732,6	98,7	-электротовары
-молҳои бинокорӣ	3250636,1	3864238,6	3343775,1	102,9	-строительные товары
-молҳои хоҷагӣ	142616,8	209577,4	195319,1	137,0	-хозяйственные товары
-ҷавохирот	493377,2	546298,5	511994,8	103,8	-ювелирные изделия
-автомобилҳо	1363211,4	1342692,6	1291670,3	94,8	-автомобили (запчасти к ним)
-маҳсулотинафт	1340084,4	1457261,6	1535158,2	114,6	-нефтепродукты
-дигар молҳои ғайриозуқа	881289,6	760436,4	811369,7	91,9	-другие непродовольственные товары

ИНДЕКСҲОИ ҲАҶМИ ФИЗИКИИ ГАРДИШИ МОЛИ ЧАКАНА ДАР ҲАМАИ
СОҲАҶОИ ФУРӢШ
ИНДЕКСЫ ФИЗИЧЕСКОГО ОБЪЕМА РОЗНИЧНОГО ТОВАРОБОРОТА
ПО ВСЕМКАНАЛАМ РЕАЛИЗАЦИИ

(ба ҳисоби фоиз – в процентах)

2005	2010	2015	2016	2017	2018	2019	2020	солҳо годы
100								2005
110,4	100							2010
	107,5	100						2015
		105,6	100					2016
			106,0	100				2017
				106,3				2018
					100			2018
					107,4			2018
						100		2019
						112,0		2019
							100	2020
							100	2020

ИНДЕКСҲОИ ҲАҶМИ ФИЗИКИИ ГАРДИШИ МОЛИ ЧАКАНА ДАР ҲАМАИ
СОҲАҶОИ ФУРӢШ
ИНДЕКСЫ ФИЗИЧЕСКОГО ОБЪЕМА РОЗНИЧНОГО ТОВАРОБОРОТА
ПО ВСЕМ КАНАЛАМ РЕАЛИЗАЦИИ



САВДОИ ДОХИЛӢ-ВНУТРЕННЯЯ ТОРГОВЛЯ

ИНДЕКСҲОИ ҲАҶМИ ФИЗИКӢИ ФУРӯШИ МОЛҲОИ ИСТЕЪМОЛИИ ХАЛҚ
ИНДЕКСЫ ФИЗИЧЕСКОГО ОБЪЕМА РЕАЛИЗАЦИИ
ТОВАРОВ НАРОДНОГО ПОТРЕБЛЕНИЯ

(бо нархҳои муқоисавӣ; сол ба асос — в сопоставимых ценах; год к году)

	2005	2010	2015	2016	2017	2018	2019	2020
Ҳамаи молҳо:								
Всетоҷароӣ:	110,4	107,5	105,6	106,0	106,3	107,4	112,0	100,0
Молҳои озуқа								
Продовольственные товары	98,2	114,7	106,9	107,1	107,6	105,5	110,0	97,9
Гушт ва маҳсулоти гуштӣ:								
<i>Мясои мясо продукты:</i>	98,8	121,6	98,4	116,2	99,9	94,3	105,9	96,7
Гӯшт ва гӯшти мурғ								
<i>Мясои птица</i>	98,3	120,0	98,0	116,8	98,3	93,7	104,8	110,6
консерваҳои гуштӣ								
<i>консервы мясные</i>	104,0	112,5	91,6	111,8	124,2	117,1	113,5	99,3
Моҳӣ ва маҳсулоти баҳрӣ								
<i>Рыба и морепродукты</i>	126,9	112,5	107,8	103,0	129,3	89,4	111,3	103
пищевые, сельди								
Равғанҳо— ҳамагӣ:								
<i>Жиры—всего:</i>	87,2	160,3	101,6	101,1	125,8	113,1	112,9	99,8
рӯи ҳайвонотӣ								
<i>животное масло</i>	51,2	93,7	105,2	121,3	125,2	96,3	113,9	97,8
рӯи растаӣ								
<i>растительное масло</i>	92,9	106,4	121,0	97,2	128,5	122,4	110,6	101,3
Ҷирҳои растанӣ								
<i>Жиры пищевой топленый и</i>								
<i>Прочие пищевые жиры</i>	102,8	85,3	102,4	98,1	125,0	96,4	109,8	97,2
Маргарин ва маҳсулоти маргаринӣ								
<i>Маргарин и маргариновая продукция</i>	61,7	140,9	105,4	101,4	107,7	84,9	142,9	103,3
Шир ва маҳсулоти ширӣ								
<i>Молоко и молочная продукция</i>	91,2	119,1	110,5	113,2	110,1	127,0	110,1	96,5
Панир								
<i>Сыр</i>	77,3	148,5	99,4	107,0	124,1	107,0	111,9	105,7
Консерваҳои сабзавотӣ								
<i>Консервы овощные</i>	110,8	197,1	120,9	92,8	96,2	112,5	105,4	103,9

САВДОИ ДОХИЛӢ-ВНУТРЕННЯЯ ТОРГОВЛЯ

ИНДЕКСҲОИ ҲАҶМИ ФИЗИКӢИ ФУРӯШИ МОЛҲОИ ИСТЕЪМОЛИИ ХАЛҚ
ИНДЕКСЫ ФИЗИЧЕСКОГО ОБЪЕМА РЕАЛИЗАЦИИ
ТОВАРОВ НАРОДНОГО ПОТРЕБЛЕНИЯ

(бо нархҳои муқоисавӣ; сол ба сол – в сопоставимых ценах; год к году)

	2005	2010	2015	2016	2017	2018	2019	2020
Консерваҳои меваю буттамева <i>Консервы фруктово-ягодные</i>	102,2	85,6	161,9	97,1	90,5	92,2	105,4	99,6
Тухм ва маҳсулоти тухм <i>Яйца и яиче продукты</i>	96,0	113,4	115,7	105,9	105,9	102,6	116,6	102,7
Қанд <i>Сахар</i>	91,4	93,9	96,2	98,9	132,6	125,6	138,5	102,2
Маҳсулоти қаннодӣ, мураббо, ҷем, повидло, асал <i>Кондитерские изделия, варенье, джем, повидло, мёд</i>	102,7	123,1	113,7	99,9	110,6	90,9	111,0	121,4
Чой <i>Чай натуральный</i>	80,2	120,9	108,1	90,1	107,7	116,6	111,4	110,7
Намак <i>Соль</i>	101,6	110,2	125,2	107,9	110,7	90,7	119,2	107,7
Орд <i>Мука</i>	100,1	111,6	105,2	114,0	133,6	99,6	105,2	114,8
Нон ва маҳсулоти нонӣ <i>Хлеб и хлебобулочные изделия</i>	89,5	108,6	104,0	111,3	146,3	98,4	108,3	91,4
Ярма ва лӯбиёӣ <i>Крупа и бобовые</i>	90,6	113,4	103,7	94,6	114,0	124,7	105,0	83,0
Маҳсулоти макаронӣ <i>Макаронные изделия</i>	101,3	116,1	125,8	111,7	115,3	109,5	112,4	85,8
Картошка <i>Картофель</i>	80,0	121,3	104,0	111,8	72,0	130,5	151,0	84,5
Сабзавот <i>Овощи</i>	110,2	102,0	90,7	111,3	65,7	127,9	105,4	97,5
Мева, буттамева, ангур, тарбуз ва харбуза <i>Фрукты, ягоды, виноград, арбузы и дыни</i>	92,2	97,8	118,4	111,4	88,7	116,2	125,9	98,3
Машруботи спиртдор <i>Алкогольные напитки</i>	101,2	142,3	80,7	94,9	117,4	86,7	117,9	105,1
арақ ва ликёру арақ водка и ликероводочные изделия	100,8	132,7	82,0	98,8	121,7	79,8	118,2	105,1
Нӯшокиҳои беспирт <i>Безалкогольные напитки</i>	106,7	111,0	131,0	109,4	130,6	143,1	113,5	109,5
Дигар молҳои озуқа <i>Прочие продовольственные товары</i>	102,3	113,5	124,7	152,0	106,2	97,1	139,8	89,4

САВДОИ ДОХИЛӢ-ВНУТРЕННЯЯ ТОРГОВЛЯ

ИНДЕКСҲОИ ҲАҶМИ ФИЗИКӢИ ФУРӯШИ МОЛҲОИ ИСТЕЪМОЛИИ ХАЛҚ
ИНДЕКСЫ ФИЗИЧЕСКОГО ОБЪЕМА РЕАЛИЗАЦИИ
ТОВАРОВ НАРОДНОГО ПОТРЕБЛЕНИЯ

(бо нархҳои муқоисавӣ; сол ба сол – в сопоставимых ценах; год к году)

	2005	2010	2015	2016	2017	2018	2019	2020
Молҳои ғайриозуқа <i>Непродовольственные товары</i>	130,9	101,5	105,1	103,9	108,0	108,3	115,3	103,6
Газвор– ҳамагӣ								
<i>Ткани –всего</i>	68,2	96,4	99,7	104,7	100,2	105,0	102,8	104,4
газворҳои пахтагин <i>хлопчатобумажные ткани</i>	106,7	82,3	85,4	99,9	86,1	119,2	111,8	102,0
Матоъ ва рӯймолҳои пашмин <i>Шерстяные ткани и платки</i>	128,9	82,8	148,1	97,7	96,4	109,7	108,8	112,4
абрешимӣ <i>шелковыеткани</i>	106,8	90,3	109,8	101,4	107,0	114,9	88,6	111,0
катонӣ <i>льняные ткани</i>	117,9	173,4	100,9	104,5	107,7	9,1	146,1	114,3
Либос ва либоси таг <i>Одежда и бельё</i>	110,5	133,0	130,8	104,7	91,5	143,2	114,0	105,2
Маҳсулоти кашбофӣ <i>Трикотажные изделия</i>	147,5	89,1	85,3	104,0	78,2	109,1	119,8	103,5
Ҷуробу пайпоқ <i>Чулочно-носочные изделия</i>	133,1	100,6	213,8	103,7	101,8	116,4	102,3	104,3
Пойафзол– ҳамагӣ <i>Обувь –всего</i>	81,9	108,2	102,0	101,4	103,2	136,8	109,1	105,3
Собуни ҷомашӯй <i>Мыло хозяйственное</i>	124,2	103,6	86,2	107,0	106,7	154,9	113,7	110,6
Маводи синтетикӣ шустушӯй <i>Синтетические моющие средства</i>	158,2	102,8	123,7	103,7	106,9	132,0	113,7	110,6
Собунидастуруйшӯй (мушк) <i>Мыло туалетное</i>	158,9	100,4	94,5	111,1	100,8	175,1	122,0	100,0
Атриёт ва маводи косметикӣ <i>Парфюмерно-косметические товары</i>	135,9	104,0	120,0	104,8	101,5	122,8	113,2	102,1
Чарчинворӣ <i>Галантерея</i>	136,7	102,5	86,8	108,8	99,7	76,8	117,2	103,5
Ресмонҳо <i>Нитки</i>	151,9	101,1	84,5	104,0	70,9	114,5	113,8	103,6
Маҳсулоти тамоку ва маҳорка <i>Табачные изделия и махорка</i>	119,3	115,7	99,4	99,4	108,2	109,8	113,2	103,3

САВДОИ ДОХИЛӢ-ВНУТРЕННЯЯ ТОРГОВЛЯ

ИНДЕКСҶОИ ҲАҶМИ ФИЗИКӢИ ФУРӯШИ МОЛҶОИ ИСТЕЪМОЛИИ ХАЛҚ
ИНДЕКСЫ ФИЗИЧЕСКОГО ОБЪЕМА РЕАЛИЗАЦИИ
ТОВАРОВ НАРОДНОГО ПОТРЕБЛЕНИЯ

(бо нархҳои муқоисавӣ; сол ба сол – в сопоставимых ценах; год к году)

	2005	2010	2015	2016	2017	2018	2019	2020
Гӯгирд								
<i>Спички</i>	130,9	102,9	143,8	107,1	112,4	133,2	122,0	106,0
Мӯина, маҳсулоти мӯина ва каллапӯшҳо								
<i>Меха, меховые изделия и головные уборы</i>	68,2	88,5	121,7	103,6	100,2	157,5	115,4	89,0
Молҳои маданӣ – ҳамагӣ								
<i>Культ товары – всего</i>	106,7	165,0	185,0	115,1	102,4	79,3	117,2	111,2
Телевизору радио								
<i>Телерадиотовары</i>	128,9	119,7	102,6	109,0	115,9	168,3	109,1	101,7
Мебел								
<i>Мебель</i>	106,8	98,2	97,1	106,1	110,3	121,3	111,7	101,8
Қолинҳо ва маснуоти қолинӣ								
<i>Ковры ковровые изделия</i>	117,9	99,2	98,2	91,6	88,5	108,9	110,7	109,7
Зарфҳои фулузӣ								
<i>Металлическая посуда</i>	110,5	62,1	70,5	108,2	101,1	120,1	113,8	107,2
Зарфҳои чинӣ, хомчинӣ, сафолин ва пластмасса								
<i>Фарфорофаянсовая, керамическая и пластмассовая посуда</i>	147,5	102,2	106,1	88,4	100,3	110,2	111,8	101,6
Зарфҳои шишагин, булӯрин								
<i>Стеклопосуда, хрусталь</i>	133,1	118,3	97,6	108,2	104,2	110,2	111,8	103,7
Соатҳо								
<i>Часы</i>	81,9	106,1	120,0	100,7	129,3	115,3	113,8	105,2
Молҳои барқӣ								
<i>Электротовары</i>	124,2	104,5	96,0	103,7	110,2	109,9	118,3	98,7
Велосипед ва мотосиклҳо								
<i>Велосипеды и мотоциклы</i>	158,2	80,6	107,9	112,5	96,3	132,3	108,8	96,9
Молҳои бинокорӣ								
<i>Строительные товары</i>	158,9	107,2	112,1	112,8	127,8	95,1	113,4	102,9
Молҳои хоҷагӣ								
<i>Хозяйственные товары</i>	135,9	136,9	112,6	103,1	113,1	123,9	118,3	137,0
Ҷавохирот								
<i>Ювелирные изделия</i>	136,7	85,3	156,3	100,7	100,4	131,9	117,0	103,8
Дигар молҳои ғайриозуқа								
<i>Прочие непродовольственные товары</i>	151,9	106,4	79,4	82,2	79,8	93,6	144,8	91,9

САВДОИ ДОХИЛӢ-ВНУТРЕННЯЯ ТОРГОВЛЯ

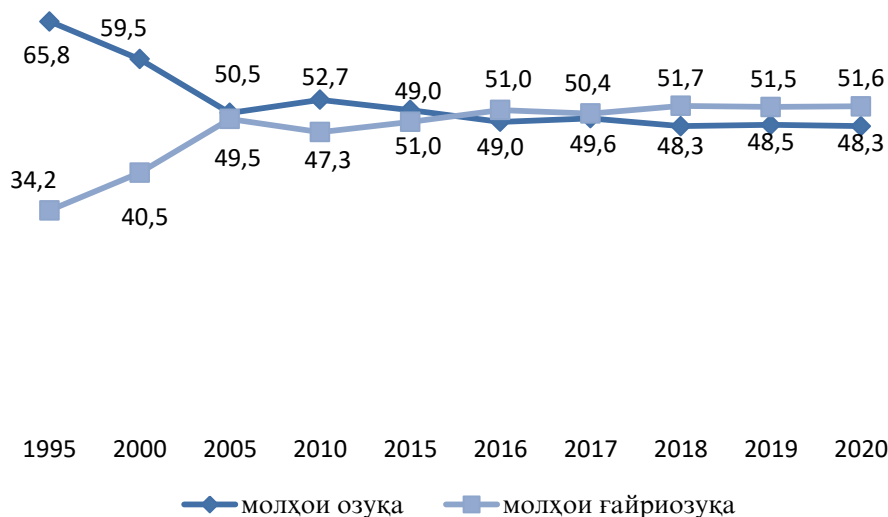
ДАРАҶАИ ГАРДИШИ МОЛИ ЧАКАНА АЗ РӢИ ГУРӢҶИ МОЛҶО,
 АЗ ҶУМЛА ХӢРОКИ УМУМӢ
 СТРУКТУРА РОЗНИЧНОГО ТОВАРОБОРОТА
 ВКЛЮЧАЯ ОБЩЕСТВЕННОЕ ПИТАНИЕ ПО ГРУППАМ ТОВАРОВ
 (бо нархҳои солҳои дахлдор – в ценах соответствующих лет)

(ҳаз.сомони - тыс. сомони)

солҳо	молҳои озуқа	молҳои ғайриозуқа	ҳамаимолҳо
годы	продовольственные товары	непродовольственные товары	Все товары
1995	18026,2	9369,2	27395,4
2000	332103,0	226053,3	558156,3
2005	1120768,2	1098574,7	2219342,9
2010	2836171,2	3161581,8	5997753,0
2015	7045065,7	7332619,5	14377685,2
2016	7921665,2	8244998,4	16166663,6
2017	9144104,2	9291082,0	18435186,2
2018	9891677,1	10587985,0	20479662,1
2019	12099915,6	12848363,9	24948279,5
2020	13052984,1	13971827,6	27024811,7

ТАҒЙИРОТИ ТАНОСУБИ МОЛҶОИ ОЗУҚА ВА ҒАЙРИОЗУҚА ДАР ГАРДИШИ МОЛИ ЧАКАНА

ИЗМЕНЕНИЕ УДЕЛЬНЫХ ВЕСОВ ПРОДОВОЛЬСТВЕННЫХ И НЕПРОДОВОЛЬСТВЕННЫХ ТОВАРОВ В РОЗНИЧНОМ ТОВАРОБОРОТЕ



САВДОИ ДОХИЛӢ-ВНУТРЕННЯЯ ТОРГОВЛЯ

ТАЪМИНИ БУДАНИ АҲОЛИИ ҶУМҲУРӢ БО ЛАВОЗИМОТИ МАДАНИЮ МАИШӢ ВА ХОҶАГИИ
ИСТИФОДАИ ТӢЛОНӢ ДАР ҲАМАИ СОҲАҲОИ ФУРӯШӢ¹⁾ (дар охири сол, дона)
ОБЕСПЕЧЕННОСТЬ НАСЕЛЕНИЯ РЕСПУБЛИКИ ПРЕДМЕТАМИ
КУЛЬТУРНО-БЫТОВОГО И ХОЗЯЙСТВЕННОГО НАЗНАЧЕНИЯ ДЛИТЕЛЬНОГО ПОЛЬЗОВАНИЯ ПО ВСЕМ
КАНАЛАМ РЕАЛИЗАЦИИ¹⁾ (на конец года, штук)

	1995	2000	2005	2010	2015	2016	2017	2018	2019	2020
ба 100 оила—на 100 домохозяйств										
Ҳамаи намудҳои соатҳо										
Часы всех видов	333	365	501	681	841	907	973	1039	1105	1171
Дастгоҳҳои қабули мавҷҳои радио										
Радио приемные устройства	59	24	33	69	85	88	91	94	97	100
Телевизорҳо - Телевизоры	57	27	24	94	186	193	199	205	211	218
Дастгоҳҳои суратгирӣ										
Фотоаппараты	11	43	43	46	44	44	45	46	47	47
Велосипедҳо ва мопедҳо										
Велосипеды и мопеды	47	16	19	44	46	46	46	47	48	48
Мотосиклҳо ва мотороллерҳо										
Мотоциклы и мотороллеры	12	37	42	67	152	151	152	152	152	152
Чангкашакҳои барқӣ										
Электропылесосы	17	8	5	10	14	15	16	18	19	20
Яхдон ва сармодон										
Холодильники и морозильники	54	37	23	23	26	28	30	33	35	36
Мошини ҷомашӯӣ										
Стиральные машины	48	30	8	6	9	10	11	12	12	13
Магнитофонҳо - Магнитофоны	32	34	60	74	78	82	86	91	91	99
Мошинҳои дарздӯзӣ										
Швейные машины	63	54	46	43	42	43	45	46	48	48
ба 1000 нафар—на 1000 человек										
Ҳамаи намудҳои соатҳо										
Часы всех видов	553	623	760	939	1339	1444	1548	1653	1758	1863
Дастгоҳҳои қабули мавҷҳои радио										
Радио приемные устройства	98	42	51	70	136	141	145	150	155	160
Телевизорҳо - Телевизоры	95	46	36	130	296	306	316	326	336	347
Дастгоҳҳои суратгирӣ										
Фотоаппараты	18	73	64	65	69	70	71	73	74	75
Велосипедҳо ва мопедҳо										
Велосипеды и мопеды	78	28	29	61	72	73	74	75	76	76
Мотосиклҳо ва мотороллерҳо										
Мотоциклы и мотороллеры	21	64	65	92	241	242	241	242	242	242
Чангкашакҳои барқӣ										
Электро пылесосы	28	14	8	15	23	24	26	29	31	32
Яхдон ва сармодон										
Холодильники и морозильники	89	63	32	32	42	44	47	52	55	57
Мошини ҷомашӯӣ										
Стиральные машины	80	51	13	9	14	16	17	18	20	21
Магнитофонҳо - Магнитофоны	53	57	91	75	124	131	138	144	151	157
Мошинҳои дарздӯзӣ										
Швейные машины	104	92	69	60	66	69	71	73	76	78

¹⁾ Ҳисоби таъмини аҳоли аз лавозимоти истифодаи тӯлонӣ ба маълумотҳои мавҷуд будани ин лавозимот дар дасти аҳоли бо назар дошти фарсонии маънавия ва қисми онҳо асос ёфтааст. Расёт обеспеченности населения предметами длительного пользования основывается на данных о наличии этих предметов с учётом их морального и физического износа

**САВДОИ БАХШИ ҒАЙРИДАВЛАТӢ
НЕГОСУДАРСТВЕННЫЙ СЕКТОР ТОРГОВЛИ**

Мақомоти омури давлатии Ҷумҳурии Тоҷикистон барои муайяннамудани гардиши молиҷакана дар савдои бахши ғайридавлатӣ шакли нави мушоҳида-тадқиқотро мегузаронад, ки дар мамлакатҳои иқтисодӣташон тараққикарда, ҷорӣ карда шудааст.

Тадқиқоти бозорҳоиашё, озуқаворӣ ва омехта, автомобилҳо, нуқтаҳои фурӯши сӯзишвориҳои автомобилӣ, мағозаҳо, тарабхонаҳо, қаҳвахонаҳо, ошхонаҳо, дорухонаҳо, бозорҳои чорвофурӯшӣ аз соли 1995 саркарда, дар тамоми минтақаҳои ҷумҳурӣ гузаронида мешавад.

Тадқиқот бо роҳи пурсиши саволнома (анкетаӣ) бо иштирокчиёни ҷараёнҳои иқтисодӣ дар соҳаҳои савдо гузаронида мешавад, сохтори мавҷудияти молҳо омӯхта мешавад. Иттилооти ба дастамада барои ҳисобу китоби дурнамои гардиши молиҷакана ва ҳисобу китоби ҳаҷми маҳсулоти умумии дохилӣ (МУД) дар Ҷумҳурии Тоҷикистон замина мегардад.

Для определения розничного товарооборота в негосударственном секторе торговли статистическими органами Республики Таджикистан применяются новые формы статистических наблюдений - обследования, которые проводятся в странах с развитой экономикой.

Обследование вещевых, продовольственных и смешанных рынков, рынков по продаже автомобилей, автозаправочных станций, магазинов, ресторанов, кафе, столовых, аптек, рынков по продаже живых животных, ведется во всех регионах республики с 1995 года.

Обследования проводятся путём анкетного опроса участников экономического процесса сферы торговли, изучается структурное наличие товара. Собранная информация является базой для перспективных расчетов розничного товарооборота и расчетов объемов ВВП в целом по Республике Таджикистан.

БАХШИ ҒАЙРИДАВЛАТӢ – НЕГОСУДАРСТВЕННЫЙ СЕКТОР

**ГАРДИШИ МОЛИ ЧАКАНА ДАР БАХШИ САВДОИ ҒАЙРИДАВЛАТӢ
РОЗНИЧНЫЙ ТОВАРОБОРОТ НЕГОСУДАРСТВЕННОГО СЕКТОРА ТОРГОВЛИ**

(бо нархҳои соли 2020; млн. сомонӣ - *в ценах 2020г., млн. сомони*)

	1995	2000	2005	2010	2015
Бахши ғайридавлатӣ Негосударственный сектор	2678,8	2583,6	5304,0	8385,0	15189,3
аз он ҷумла: в том числе:					
Савдои тиҷоратӣ коммерческа я торговля	64,9	57,6	157,5	426,0	3458,6
Савдои кооперативии □Тоҷикматлу бот □					
кооперативная торговля □Таджикматлубот □	196,7	38,2	67,3	124,1	73,9
бозорҳо ва дигар сохторҳои тиҷоратӣ рынкии дигаре					
коммерческие структуры	2417,2	2487,8	5079,2	7834,9	11656,8

	2016	2017	2018	2019	2020
Бахши ғайридавлатӣ Негосударственный сектор	16081,1	18368,6	20346,0	24683,5	26893, 0
аз он ҷумла: в том числе:					
Савдои тиҷоратӣ коммерческа я торговля	3704,2	4918,3	6691,0	8448,8	9451,0
Савдои кооперативии □Тоҷикматлу бот □					
Кооперативная торговля □Таджикматлубот □	12,2	2,5	1,4	0,5	0,3
бозорҳо ва дигар сохторҳои тиҷоратӣ рынкии дигаре					
коммерческие структуры	12364,7	13447,8	13653,6	16234,2	17441,8

БАХШИ ҒАЙРИДАВЛАТӢ – НЕГОСУДАРСТВЕННЫЙ СЕКТОР

ШУМОРАИ БОЗОРҶОИ АШӢ, ОЗУҚАВОРӢ ВА ОМЕХТА ДАР ҲУДУДИ ҶУМҲУРӢ
КОЛИЧЕСТВО ВЕЩЕВЫХ, ПРОДОВОЛЬСТВЕННЫХ И СМЕШАННЫХ РЫНКОВ
ПО ТЕРРИТОРИИ РЕСПУБЛИКИ

(воҳид - единица)

	1995	2000	2005	2010	2015
Ҷумҳурии Тоҷикистон					
Республика Таджикистан	x	205	271	312	297
аз он ҷумла:					
в том числе:					
ВМКБ					
ГБАО	x	10	10	11	11
Вилояти Суғд					
Согдийская область	x	85	111	136	128
Вилояти Хатлон					
Хатлонская область	x	60	71	82	85
ш. Душанбе					
г. Душанбе	x	20	33	30	27
НТҶ					
РРП	x	30	46	53	46

	2016	2017	2018	2019	2020
Ҷумҳурии Тоҷикистон					
Республика Таджикистан	300	304	284	248	287
аз он ҷумла:					
в том числе:					
ВМКБ					
ГБАО	10	10	10	10	10
Вилояти Суғд					
Согдийская область	134	135	124	103	123
Вилояти Хатлон					
Хатлонская область	85	85	84	72	89
ш. Душанбе					
г. Душанбе	26	29	24	21	24
НТҶ					
РРП	45	45	42	42	41

БАХШИ ҒАЙРИДАВЛАТӢ – НЕГОСУДАРСТВЕННЫЙ СЕКТОР

МАНБАЪҶОИ ТАШАККУЛИ ГАРДИШИ МОЛИ ЧАКАНА ДАР БОЗОРҶО ВА ДИГАР
СОХТОРҶОИ ТИҶОРАТИИ МИНТАҚАҶОИ ҶУМҶУРИ ДАР СОЛИ 2020

*ИСТОЧНИКИ ОБРАЗОВАНИЯ РОЗНИЧНОГО ТОВАРОБОРОТА РЫНКОВИ ДРУГИХ
КОММЕРЧЕСКИХ СТРУКТУР ПО РЕГИОНАМ РЕСПУБЛИКИ ЗА 2020 ГОД*

(ҳаз. сомонӣ - тыс. сомони)

	Ҷамағӣ	азон ҷумлаазфурӯши: втомчислеотпродажи:				
		Дар бозорҳои ашё, озуқаворӣ <i>наличные, продоволь- ствен ныхрынках</i>	маҳсулоти нафт <i>нефтепро- дуктов</i>	Чорвои зинда <i>живыхживо тных</i>	автомо- билҳо <i>автомо- билей</i>	Дигар манбаъҳо <i>другихисточн иков</i>
<i>Всего</i>						
Ҷумҳурии Тоҷикистон Республика Таджикистан	27024811,7	11276351,9	-	2520118,3	329690,0	12898651,5
ВМКБ						
ГБАО	151187,2	57471,0	-	101,8	-	93614,4
Вилояти Суғд <i>Согдийская область</i>	9450902,0	4613900,0	-	736360,6	60733,8	4039907,6
Вилояти Хатлон <i>Хатлонская область</i>	6695141,2	2856050,3	-	1301787,3	145950,6	2391353
ш. Душанбе <i>г. Душанбе</i>	6357203,9	2354593,1	-	-	-	4002610,8
НТҶ РРП	4370377,4	1394337,5	-	481868,6	123005,6	2371165,7

БА ҲИСОБИ ФОИЗ НИСБАТ БА ҲАҶМИ УМУМӢ

В ПРОЦЕНТАХ К ОБЩЕМУ ОБЪЕМУ

Ҷумҳурии Тоҷикистон Республика Таджикистан	100,0	41,7	-	9,3	1,2	47,8
ВМКБ						
ГБАО	100,0	38,0	-	0,1	-	61,9
Вилояти Суғд <i>Согдийская область</i>	100,0	48,8	-	7,8	0,6	42,8
Вилояти Хатлон <i>Хатлонская область</i>	100,0	42,7	-	19,4	2,2	35,7
ш. Душанбе <i>г. Душанбе</i>	100,0	37,0	-	-	-	63,0
НТҶ РРП	100,0	31,9	-	11,0	2,8	54,3

РАЗДЕЛ 3

НИШОНДИҲАНДАҶОИ АСОСИИ САВДОИ ДАВЛАТӢ ВА КООПЕРАТИВӢ
ОСНОВНЫЕ ПОКАЗАТЕЛИ ГОСУДАРСТВЕННОЙ И КООПЕРАТИВНОЙ ТОРГОВЛИ

Дар ин фасл маълумоти корхонаҳои бахши савдои давлатӣ, савдои кооперативии Тоҷикматлубот фаъолияти тижоратии расмӣ ба қайд гирифташудаи корхонаҳои савдо овардашудааст.

Сарфи назар аз он ки савдои бахши ғайридавлатӣ аҳамияти афзалиятнокро соҳиб аст, дар соли 2020 дар қатори онҳо ба аҳоли зиёда 4,4 ҳазор корхонаҳои савдои давлатию кооперативӣ боғардиши умумии моли чакана 9794,0 млн. сомони хизмат расонидаанд.

Нишондиҳандаҳои дар ин фасл овардашуда дар ҷумҳурӣ ва дар минтақаҳои ҷудогона хусусияти фаъолияти корхонаҳои савдору аз ҷиҳати миқдори корхонаҳои савдо ва масоҳати фурӯшгоҳҳои онҳо, ҳаҷми гардиши моли чакана, захираҳои молии ташкилотҳо ва ғайраро тавсиф мекунанд.

Маълумотҳо дар бораи шумораи корхонаҳои савдо ва масоҳати фурӯшгоҳҳо оид ба ҳаҷми гардиши моли савдои чакана, захираи ташкилотҳои савдо ва ғайраҳо дар зер овардашудааст.

Ҳаҷми бештари гардиши молро корхонаҳои савдои Тоҷикматлубот пешниҳод менамоянд.

В этом разделе приводятся данные предприятий государственной сферы торговли, кооперативной торговли “Таджикматлубот”, коммерческой деятельности официально зарегистрированных торговых предприятий.

Несмотря на то, что негосударственный сектор торговли имеет преобладающее значение, в 2020 году, наряду с ними, населению оказывали торговые услуги 4,4 тыс. Предприятий государственной и кооперативной торговли с общим розничным товарооборотом 9794,0 млн. сомони.

Показатели, приведенные в этом разделе по республике и в региональном разрезе, характеризуют деятельность торговых предприятий.

Приводятся данные о количестве торговых предприятий и их торговых площадях, об объеме розничного товарооборота, товарные запасы торговых организаций и тд.

Значительный объем товарооборота представляют торговые предприятия Тоҷикматлубот

САВДОИ ДАВЛАТӢ ВА КООПЕРАТИВӢ – ГОСУДАРСТВЕННАЯ И КООПЕРАТИВНАЯ ТОРГОВЛЯ
НИШОНДИҲАНДАҲОИ АСОСИИ САВДОИ ДАВЛАТӢ ВА КООПЕРАТИВӢ

ОСНОВНЫЕ ПОКАЗАТЕЛИ ГОСУДАРСТВЕННОЙ И КООПЕРАТИВНОЙ ТОРГОВЛИ

	2000	2005	2010	2015	2016	2017	2018	2019	2020
Ҳаҷми гардиши моли чакана дар савдои давлатӣ ва кооперативӣ (аз ҳумла хӯроки умумӣ), млн. сомонӣ <i>Объем розничного товарооборота государственной и кооперативной торговли (включая общественное питание), млн. сомони</i>	36,8	125,0	534,7	3605,1	3999,3	4987,4	7095,6	9034,9	9794,0
Гардиши мол дар савдои чакана, млн. сомонӣ <i>Товарооборот розничной сети, млн. сомони</i>	33,0	110,3	465,7	3387,2	3802,0	4781,1	6826,1	8714,2	9583,0
Гардиши мол дар соҳаи хӯроки умумӣ, млн. сомонӣ <i>Товарооборот общественного питания, млн. сомони</i>	3,8	14,7	69,0	217,9	197,3	206,3	269,5	320,7	211,0
Захираи мол дар шабакаҳои савдои чакана (дар охири сол) млн. сомонӣ <i>Товарные запасы в розничной сети (на конец года), млн. сомони</i>	4,6	11,0	26,1	231,1	374,3	513,4	1091,0	1203,2	1073,5
Дар рӯзҳои савдо <i>В днях торговли</i>	64	32	19,1	19	24	27	25	26	27
Адади корхонаҳои савдои чакана (дар охири сол) <i>Число предприятий розничной торговли (на конец года)</i>	4516	4054	2489	3103	3987	3872	3683	4045	4389
Майдони савдо дар мағозаҳо, ҳазор м ² <i>Торговая площадь в магазинах, тыс. м²</i>	365	308	216	333	326	436	303	341	344
Адади корхонаҳои хӯроки умумӣ (дар охири сол) <i>Число предприятий общественного питания (на конец года)</i>	1126	873	605	676	621	515	603	669	683

САВДОИ ДАВЛАТӢ ВА КООПЕРАТӢ – ГОСУДАРСТВЕННАЯ И КООПЕРАТИВНАЯ ТОРГОВЛЯ

ГАРДИШИ МОЛИ ЧАКАНАИ САВДОИ ДАВЛАТӢ ВА КООПЕРАТИВӢ
(ҲАМРОҶИ ХӢРОКИ УМУМӢ) ДАР МИНТАҚАҲО
РОЗНИЧНЫЙ ТОВАРОБОРОТ ГОСУДАРСТВЕННОЙ И КООПЕРАТИВНОЙ ТОРГОВЛИ (ВКЛЮЧАЯ
ОБЩЕСТВЕННОЕ ПИТАНИЕ) ПО РЕГИОНАМ

(ҳаз. сомонӣ - тыс. сомони)

	1995	2000	2005	2010	2015
Ҷумҳурии Тоҷикистон Республика Таджикистан	7099	36771	124987	534790	3605085
ВМКБ					
ГБАО	71	613	3381	12828	15608
Вилояти Суғд Согдийская область	3195	15304	42519	236950	1654608
Вилояти Хатлон Хатлонская область	1562	4524	12017	45745	207536
ш. Душанбе г. Душанбе	1349	9915	37114	134750	1378387
НТҶ РРП	922	6415	29956	104517	348946

	2016	2017	2018	2019	2020
Ҷумҳурии Тоҷикистон Республика Таджикистан	3999313	4987422	7095611	9034987	9794032
ВМКБ					
ГБАО	20255	30195	31678	43104	40938
Вилояти Суғд Согдийская область	1730920	2357334	2803777	3420843	3244081
Вилояти Хатлон Хатлонская область	243321	370820	591585	660253	1427650
ш. Душанбе г. Душанбе	1622506	1677783	2411733	3342392	3508512
НТҶ РРП	379211	551290	1256838	1568395	1572851

ТАНОСУБИ МИНТАКАҲО,
бо фоиз
УДЕЛНЫЙ ВЕС РЕГИОНОВ

	1995	2000	2005	2010	2015
Ҷумҳурии Тоҷикистон <i>Республика Таджикистан</i>	100,0	100,0	100,0	100,0	100,0
ВМКБ					
ГБАО	1,0	1,7	2,7	2,4	0,4
Вилояти Суғд <i>Согдийская область</i>	45,0	41,6	34,0	44,3	45,9
Вилояти Хатлон <i>Хатлонская область</i>	22,0	12,3	9,6	8,6	5,8
ш. Душанбе <i>г. Душанбе</i>	19,0	27,0	29,7	25,2	38,2
НТҶ <i>РРП</i>	13,0	17,4	24,0	19,5	9,7

	2016	2017	2018	2019	2020
Ҷумҳурии Тоҷикистон <i>Республика Таджикистан</i>	100	100	1000	100	100
ВМКБ					
ГБАО	0,5	0,6	0,4	0,5	0,4
Вилояти Суғд <i>Согдийская область</i>	43,3	47,3	39,5	37,9	33,1
Вилояти Хатлон <i>Хатлонская область</i>	6,1	7,4	8,4	7,3	14,6
ш. Душанбе <i>г. Душанбе</i>	40,6	33,6	34,0	36,9	35,8
НТҶ <i>РРП</i>	9,4	11,1	17,7	17,4	16,1

САВДОИ ДАВЛАТӢ ВА КООПЕРАТӢ – ГОСУДАРСТВЕННАЯ И КООПЕРАТИВНАЯ ТОРГОВЛЯ

ГАРДИШИ МОЛИ ЧАКАНАИ САВДОИДАВЛАТӢ ВА КООПЕРАТИВӢ
(БЕ ХӢРОКИУМУМӢ) ДАР МИНТАҚАҲО
РОЗНИЧНЫЙ ТОВАРОБОРОТ ГОСУДАРСТВЕННОЙ И КООПЕРАТИВНОЙ ТОРГОВЛИ (БЕЗ
ОБЩЕСТВЕННОГО ПИТАНИЯ) ПО РЕГИОНАМ

(ҳаз. сомонӣ - тыс. сомони)

	1995	2000	2005	2010	2015
Ҷумҳурии Тоҷикистон <i>Республика Таджикистан</i>	6491	32975	110286	465705	3387213
ВМКБ					
ГБАО	65	525	2372	9146	13498
Вилояти Суғд <i>Согдийская область</i>	2921	14554	39547	225897	1605680
Вилояти Хатлон <i>Хатлонская область</i>	1428	3631	10211	39593	193008
ш. Душанбе <i>г. Душанбе</i>	1233	9563	30068	94504	1249519
НТҶ РРП	844	4702	28088	96565	325508

	2016	2017	2018	2019	2020
Ҷумҳурии Тоҷикистон <i>Республика Таджикистан</i>	3801993	4781067	6826074	8714235	9583000
ВМКБ					
ГБАО	17649	26719	30085	39452	38235
Вилояти Суғд <i>Согдийская область</i>	1693682	2314809	2737272	3354744	3197633
Вилояти Хатлон <i>Хатлонская область</i>	235736	364616	584646	653919	1420661
ш. Душанбе <i>г. Душанбе</i>	1488782	1532720	2232787	3116879	3368760
НТҶ РРП	366146	542203	1241284	1549241	1557711

*ТАНОСУБИ МИНТАКАҲО,
бо фоиз
УДЕЛНЫЙ ВЕС РЕГИОНОВ*

	1995	2000	2005	2010	2015
Ҷумҳурии Тоҷикистон <i>Республика Таджикистан</i>	100,0	100,0	100,0	100,0	100,0
ВМКБ					
ГБАО	1,0	1,6	2,2	2,0	0,4
Вилояти Суғд <i>Согдийская область</i>	45,0	44,1	35,8	48,5	47,4
Вилояти Хатлон <i>Хатлонская область</i>	22,0	11,0	9,2	8,5	5,7
ш. Душанбе <i>г. Душанбе</i>	19,0	29,0	27,3	20,3	36,9
НТҶ <i>РРП</i>	13,0	14,3	25,5	20,7	9,6

	2016	2017	2018	2019	2020
Ҷумҳурии Тоҷикистон <i>Республика Таджикистан</i>	100	100	100	100	100
ВМКБ					
ГБАО	0,5	0,6	0,4	0,4	0,4
Вилояти Суғд <i>Согдийская область</i>	44,5	48,4	40,2	38,5	33,4
Вилояти Хатлон <i>Хатлонская область</i>	6,2	7,6	8,5	7,5	14,8
ш. Душанбе <i>г. Душанбе</i>	39,2	32,1	32,7	35,8	35,2
НТҶ <i>РРП</i>	9,6	11,3	18,2	17,8	16,2

ЗАМИНАИ МОДДИЮ ТЕХНИКӢ – МАТЕРИАЛЬНО – ТЕХНИЧЕСКАЯ БАЗА

ФАСЛИ 4

РАЗДЕЛ 4

ЗАМИНАИ МОДДИЮ ТЕХНИКИИ САВДО /МАТЕРИАЛЬНО – ТЕХНИЧЕСКАЯ БАЗА ТОРГОВЛИ
ШУМОРАИ КОРХОНАҶОИ САВДОИ ЧАКАНА /ЧИСЛО ПРЕДПРИЯТИЙ РОЗНИЧНОЙ ТОРГОВЛИ
(дар охири сол – на конец года)

	1995	2000	2005	2010	2015
Ҷамаи корхонаҳо ва нуқтаҳои савдои чакана, воҳид Всего предприятий объектов розничной торговли, ед.	9208	4516	4054	2489	3103
аз он ҷумла: в том числе:					
Мағозаҳо магазины	7358	4213	3590	2201	2856
хаймаҳо палатки	1850	303	464	288	247

	2016	2017	2018	2019	2020
Ҷамаи корхонаҳо ва нуқтаҳои савдои чакана, воҳид Всего предприятий объектов розничной торговли, ед.	3987	3872	3683	4045	4237
аз он ҷумла: в том числе:					
Мағозаҳо магазины	3631	3484	3670	4004	4085
хаймаҳо палатки	356	388	13	41	152

ШУМОРАИ КОРХОНАҶОИ ХӢРОКИ УМУМӢ АЗ РӢИ ШАКЛӢОИ МОЛИКИЯТ
ЧИСЛО ПРЕДПРИЯТИЙ ОБЩЕСТВЕННОГО ПИТАНИЯ ПО ФОРМАМ СОБСТВЕННОСТИ

(дар охири сол – на конец года)

	2005	2010	2015	2016	2017	2018	2019	2020
Ҷамаи корхонаҳои хӯроки умумӣ, воҳид Всего предприятий общественного питания, ед.	873	605	676	621	515	603	669	683
аз онҳо: из них:								
корхонаҳои моликияти давлатӣ, воҳид предприятия государственной собственности, ед.	171	158	67	12	30	-	-	-
Таносуб дар ҷамаи корхонаҳо, фоиз Удельный вес во всех предприятиях, %	20	26	10	2	6	-	-	-
корхонаҳои кооператсияи матлубот, воҳид предприятия потребительской кооперации, ед.	702	447	609	609	485	603	669	683
Таносуб дар ҷамаи корхонаҳо, фоиз Удельный вес во всех предприятиях, %	80	74	90	98	94	100	100	100
корхонаҳои дигар шакли моликият, воҳид предприятия прочих форм собственности, ед.	-	-	-	-	-	-	-	-
Таносуб дар ҷамаи корхонаҳо, фоиз Удельный вес во всех предприятиях, %	-	-	-	-	-	-	-	-

САВДО ВА ХИЗМАТРАСОНӢ ДАР ҶУМҲУРИИ ТОҶИКИСТОН
ТОРГОВЛЯ И УСЛУГИ В РЕСПУБЛИКЕ ТАДЖИКИСТАН

ЗАМИНАИ МОДДИЮ ТЕХНИКӢ – МАТЕРИАЛЬНО – ТЕХНИЧЕСКАЯ БАЗА

**ШУМОРАИ КОРХОНАҶОИ САВДОИ ЧАКАНА ВА ХӢРОКИ УМУМӢ
ДАР ШАҲРҶО ВА ДЕҶОТ
ЧИСЛО ПРЕДПРИЯТИЙ РОЗНИЧНОЙ ТОРГОВЛИ ОБЩЕСТВЕННОГО
ПИТАНИЯ В ГОРОДСКИХ ПОСЕЛЕНИЯХ И В СЕЛЬСКОЙ МЕСТНОСТИ
(дар охири сол, воҳид – на конец года, единиц)**

	2005	2010	2015	2016	2017	2018	2019	2020
Шумораи корхонаҳои Савдои чакана <i>Число предприятий Розничной торговли</i>	4054	2489	3103	3987	3872	3683	4045	4237
аз он ҷумла: в том числе:								
Дар шаҳрҳо в городских поселениях	1937	1261	3001	3144	3400	3176	2813	2905
Таносуб дар ҳамаи корхонаҳо, фоиз <i>Удельный вес во всех предприятиях, %</i>	47,8	50,7	96,7	78,9	87,8	86,2	69,5	68,5
Дар деҳот в сельской местности	2116	1228	102	843	472	507	1232	1332
Таносуб дар ҳамаи корхонаҳо, фоиз <i>Удельный вес во всех предприятиях, %</i>	52,2	49,3	3,3	21,1	12,2	13,8	30,5	31,5
Шумораи корхонаҳои Хӯроки умумӣ <i>Число предприятий Общественного питания</i>	873	605	676	621	515	603	669	683
аз он ҷумла: в том числе:								
Дар шаҳрҳо в городских поселениях	666	460	609	544	477	553	562	585
Таносуб дар ҳамаи корхонаҳо, фоиз <i>Удельный вес во всех предприятиях, %</i>	76,3	76,0	90	87,6	92,6	91,7	84,0	85,6
Дар деҳот В сельской местности	207	145	67	77	38	50	107	98
Таносуб дар ҳамаи корхонаҳо, фоиз <i>Удельный вес во всех предприятиях, %</i>	23,7	24,0	10,0	12,4	7,4	8,3	16,0	14,4

ФАСЛИ 5

РАЗДЕЛ 5

НИШОНДИҲАНДАҶОИ АСОСИИ ХИЗМАТРАСОНИИ ПУЛАКӢ БА АҲОЛӢ
ОСНОВНЫЕ ПОКАЗАТЕЛИ ПЛАТНЫЕ УСЛУГИ НАСЕЛЕНИЮ

Дар ин фасл аз соли 1995 саркарда, маълумоти муфассал оиди ҳаҷми хизматрасонии пулакӣ ба аҳоли дар Ҷумҳурии Тоҷикистон оварда шудааст.

Ҳаҷми хизмати пулакӣ, ки ба аҳоли расондашудааст, хароҷоти пулии аҳоли барои хизмат мебошад, ки корхонаҳо, ташкилотҳои шакли моликиятшон гуногун ба аҳоли расонидаанд. Ба ҳаҷми хизматрасонии пулакӣ ба аҳоли инчунин маблағи аз корхона ва ташкилотҳо ҳамчун пардохти ҳаққи хизмат ба кормандони онҳо расонидашуда ба ҳисобгирифта мешавад.

Ба хизматрасонии пулакӣ ба аҳоли дохил мешаванд: хизмати маишӣ, хизмати нақлиёти мусофирбар, алоқа, хизмати манзилӣ-коммуналӣ, хизмати таъминоти кӯдакони муассисаҳои томақтабӣ, хизмати муассисаҳои фарҳангӣ, маданӣ ва варзишӣ, тиббӣ, санитарӣ-табобатӣ, хизмати хусусияти ҳуқуқӣ дошта, хизмати бонкҳо ва ғайра.

В этом разделе приводятся подробные данные общего объема платных услуг населению по Республике Таджикистан в динамике, начиная с 1995 года.

Объем платных услуг, оказанных населению — это денежные расходы населения на услуги, оказанные ему предприятиями и организациями различных форм собственности. В объеме платных услуг, оказанных населению, также учитываются средства, поступившие от предприятия и организаций в уплату за оказанные их работникам услуги.

Платные услуги, оказанные населению, включают: бытовые услуги, услуги пассажирского транспорта, связи, жилищно-коммунальные услуги, услуги по содержанию детей в дошкольных учреждениях, услуги учреждений культуры и спорта, медицинские, санаторно-оздоровительные, услуги правового характера, банковских учреждений и др.

ХИЗМАТРАСОНИИ ПУЛАКӢ БА АҲОЛӢ – ПЛАТНЫЕ УСЛУГИ НАСЕЛЕНИЮ

ХИЗМАТРАСОНИИ ПУЛАКӢ БА АҲОЛӢ – ПЛАТНЫЕ УСЛУГИ НАСЕЛЕНИЮ
 ҲАҶМИ ХИЗМАТРАСОНИИ ПУЛАКӢ – ОБЪЕМ ПЛАТНЫХ УСЛУГ

(бо нархҳои соли 2020 - в ценах 2020года)

	1995	2000	2005	2010	2015
Ҳамагӣ хизматрасонии пулакӣ, млн. сомонӣ					
Всего платных услуг, млн. сомони	1612,8	2535,0	5794,5	10002,2	13405,4
Ба ҳар нафар аҳолӣ, сомонӣ (бо нархҳои амалӣ)					
На душу населения, сомони (в фактических ценах)	168,0	233,6	482,7	716,6	1131,3
	(бо нархҳои соли 2020 - в ценах 2020года)				
	2016	2017	2018	2019	2020
Ҳамагӣ хизматрасонии пулакӣ, млн. сомонӣ					
Всего платных услуг, млн. сомони	13338,4	13645,2	13372,3	13599,6	13205,2
Ба ҳар нафар аҳолӣ, сомонӣ (бо нархҳои амалӣ)					
На душу населения, сомони (в фактических ценах)	1161,2	1231,7	1247,7	1409,4	1389,5

ХИЗМАТРАСОНИИ ПУЛАКӢ БА АҲОЛӢ – ПЛАТНЫЕ УСЛУГИ НАСЕЛЕНИЮ

ТАҚСИМОТИ ҲАҶМИ ХИЗМАТРАСОНИИ ПУЛАКӢ БА АҲОЛӢ АЗ РӢИ
ШАКЛӢҲОИ МОЛИКИЯТ
РАСПРЕДЕЛЕНИЕ ОБЪЕМА ПЛАТНЫХ УСЛУГ, ОКАЗАННЫХ НАСЕЛЕНИЮ,
ПО ФОРМАМ СОБСТВЕННОСТИ

Бо нархҳои солҳои зикршуда – в ценах соответствующих лет

	2000	2005	2010	2015	2016	2017	2018	2019	2020
Хизматрасонии пулакӣ, Ҳамагӣ	188,9	1460,4	5374,5	9615,8	10033,7	10884,0	11245,6	11731,0	10925,8
<i>Платные услуги, всего</i>									
аз он ҷумла:									
<i>в том числе:</i>									
Моликияти давлатӣ <i>Государственная собственность</i>	42,3	250,1	1115,8	1125,0	1396,4	1751,4	2487,3	22980,4	2824,8
Моликияти ғайри давлатӣ <i>Негосударственная собственность</i>	146,6	1210,3	4258,7	8490,2	8637,3	9132,6	9643,5	10685,1	10380,4
аз он ҷумла:									
<i>в том числе:</i>									
	2000	2005	2010	2015	2016	2017	2018	2019	2020
<i>маишӣ - бытовые</i>	83,6	685,1	2105,2	3758,6	3694,1	3908,3	4030,6	4387,2	4253,8
Моликияти давлатӣ <i>Государственная собственность</i>	0,4	2,7	10,7	27,6	25,2	33,1	43,3	44,7	77,7
моликияти ғайри давлатӣ <i>негосударственная собственность</i>	83,2	682,4	2094,5	3731,0	3668,9	3875,2	3987,5	4342,5	4176,1
нақлиёти мусофирбар пассажирского транспорта	39,0	282,6	1073,5	1741,0	2024,3	2208,2	2264,4	2000,9	1394,2
Моликияти давлатӣ <i>Государственная собственность</i>	23,7	168,5	202,7	248,9	350,9	499,0	895,3	490,3	392,1
моликияти ғайри давлатӣ <i>негосударственная собственность</i>	15,3	114,1	870,8	1492,1	1673,4	1709,2	1369,1	1510,6	1002,1
алоқа - связи	5,0	147,0	1036,9	1331,3	1552,0	1645,3	1948,5	2018,7	1973,2
Моликияти давлатӣ <i>Государственная собственность</i>	2,0	9,5	601,3	4,8	4,9	7,4	5,3	7,1	18,8
моликияти ғайри давлатӣ	3,0	137,5	435,6	1326,5	1547,1	1637,9	1943,2	2011,6	1954,4

ХИЗМАТРАСОНИИПУЛАКӢ БААҶОЛӢ - ПЛАТНЫЕУСЛУГИНАСЕЛЕНИЮ

<i>негосударственная собственность манзилӣ-коммуналӣ жилищно- коммунальные</i>	16,3	97,0	22,0	72,6	79,3	99,5	203,3	144,4	140,3
Моликияти давлати <i>Государственная собственность</i> моликияти ғайри давлати	9,9	23,8	15,4	55,1	59,5	71,5	158,8	107,6	90,0
<i>негосударственная собственность соҳаи маориф системы образования</i>	6,4	73,2	6,6	17,5	19,8	28,0	44,5	36,8	50,3
Моликияти давлати <i>Государственная собственность</i> моликияти ғайри давлати	40,9	146,3	512,0	990,2	173,8	1354,8	1576,5	1761,1	1841,1
<i>негосударственная собственность маданият культуры</i>	3,6	28,4	204,3	481,8	633,4	775,7	787,6	1035,4	1100,2
Моликияти давлати <i>Государственная собственность</i> моликияти ғайридавлати	37,3	117,9	307,7	508,4	540,4	579,1	697,9	725,7	740,9
<i>негосударственная собственность</i>	0,1	9,6	19,6	59,4	64,5	74,5	72,4	76,1	56,0
Моликияти давлати <i>Государственная собственность</i> моликияти ғайридавлати	0,1	1,1	1,7	11,6	11,5	11,2	11,9	12,8	6,8
<i>негосударственная собственность</i>	0,0	8,5	17,9	47,8	53,0	63,3	60,5	63,3	49,2

ХИЗМАТРАСОНИИ ПУЛАКӢ БА АҲОЛӢ – ПЛАТНЫЕ УСЛУГИ НАСЕЛЕНИЮ

	2000	2005	2010	2015	2016	2017	2018	2019	2020
саёҳат ва экскурсия									
туристско-экскурсионные	0,05	2,2	0,8	2,8	2,1	4,0	6,0	10,0	2,4
Моликияти давлатӣ									
Государственная собственность	0,04	0,2	0,1	0,4	0,1	-	-	-	0,9
моликияти ғайридавлатӣ									
негосударственная собственность	0,004	2,0	0,7	2,4	2,0	4,0	6,0	9,6	1,5
варзиш ва тарбияи бадан	0,01	0,09	0,7	1,4	2,2	1,1	2,7	3,4	2,5
Моликияти давлатӣ									
Государственная собственность	0,007	0,02	0,04	0,8	1,1	0,5	0,3	0,6	0,6
моликияти ғайридавлатӣ									
негосударственная собственность	0,006	0,07	0,7	0,6	1,0	0,6	2,4	2,8	1,9
тиббӣ-медицинские	0,2	70,4	164,7	403,9	447,1	490,7	628,9	703,1	687,9
Моликияти давлатӣ									
Государственная собственность	0,1	2,9	19,8	137,1	152,2	185,0	242,1	261,0	217,8
моликияти ғайри давлатӣ									
негосударственная собственность	0,05	67,5	144,9	266,8	294,9	305,7	386,8	442,1	461,1
санаторӣ ва табобатӣ санаторно-оздорови тельные	0,7	3,9	14,9	38,8	43,4	48,1	63,7	53,7	29,7
Моликияти давлатӣ									
Государственная ясобственность	0,6	3,3	13,9	21,1	21,6	24,7	26,6	29,3	13,8
моликияти ғайри давлатӣ									
негосударственная собственность	0,1	0,6	1,0	17,7	24,8	23,4	37,1	24,4	15,9
муассисаҳои бонкӣ ва хусусияти ҳуқуқидошта право вого характера и банковских учреждений	1,3	6,6	183,7	658,5	399,2	384,2	534,6	689,6	1324,0
Моликияти давлатӣ									
Государственная собственность	1,3	6,4	16,8	84,3	85,0	93,2	127,4	146,8	526,9
моликияти ғайри давлатӣ									
негосударственная собственность	0,003	0,2	166,9	574,2	214,2	291,0	407,2	542,8	797,1
дигар хизматҳо другие услуги	1,7	9,5	240,5	557,3	551,7	665,3	799,2	1135,4	1575,7
Моликияти давлатӣ									
Государственная собственность	0,6	3,2	29,1	52,1	51,0	50,1	97,8	162,5	366,0
моликияти ғайри давлатӣ									
негосударственная собственность	1,1	6,3	211,4	505,2	500,7	615,2	701,4	972,4	1209,7

ХИЗМАТРАСОНИИ ПУЛАКӢ БА АҲОЛӢ - ПЛАТНЫЕ УСЛУГИ НАСЕЛЕНИЮ

**ҲАҶМИ ХИЗМАТРАСОНИИ ПУЛАКӢ БА АҲОЛӢ ДАР МИНТАҚАҲО
ОБЪЕМ РЕАЛИЗАЦИИ ПЛАТНЫХ УСЛУГ НАСЕЛЕНИЮ ПО РЕГИОНАМ**

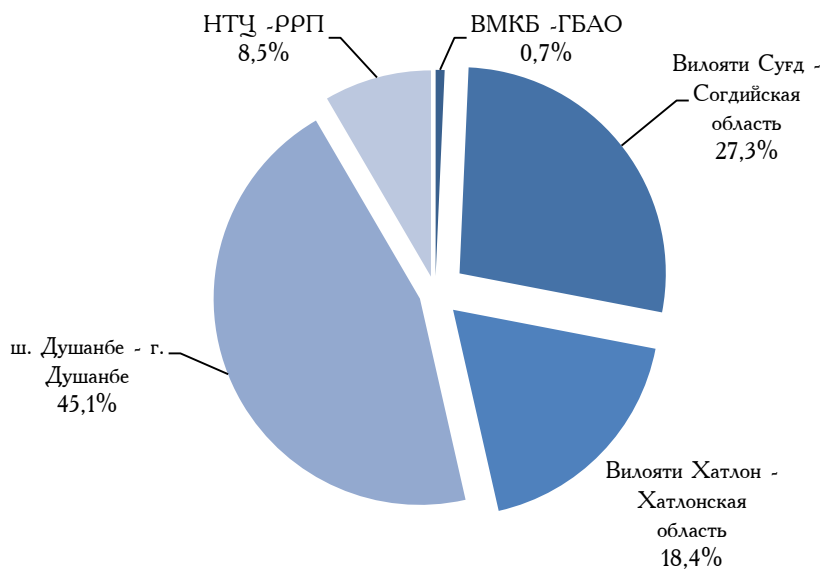
Бо нарҳҳои солҳои зикршуда, млн. сомонӣ-дар ҳамаи соҳаҳои хизматрасонӣ
В ценах соответствующих лет, млн. сомони — по всем каналам реализации

	2000	2005	2010	2015	2016	2017	2018	2019	2020
Ҷумҳурии Тоҷикистон Республика Таджикистан									
Хизмати пулакӣ									
Платные услуги	188,9	1460,4	5374,5	9615,8	10033,7	10884,0	11245,6	11731,0	13205,2
аз ҷумла маишӣ									
в том числе бытовые	1,1	685,1	2105,2	3758,6	3694,1	3908,3	4030,6	4387,2	4253,8
Вилояти Мухтори Кӯҳистони Бадахшон									
Горно-Бадахшанская Автономная область									
Хизмати пулакӣ									
Платные услуги	0,5	16,0	31,7	64,9	67,5	74,5	84,2	88,9	98,0
аз ҷумла маишӣ									
в том числе бытовые	0,0	9,6	8,2	31,2	31,4	34,0	34	33	28,6
Вилояти Суғд									
Согдийская область									
Хизмати пулакӣ									
Платные услуги	16,0	338,0	1381,3	3001,7	3137,8	3335,7	3337,2	3399,8	3291,6
аз ҷумла маишӣ									
в том числе бытовые	0,6	161,1	935,3	1657,1	1622,7	1702,0	1791,7	1921,9	1828,8
Вилояти Хатлон									
Хатлонская обл.									
Хизмати пулакӣ									
Платные услуги	2,6	276,9	819,2	1569,0	1565,4	1686,7	1836,8	2025,7	2070,5
аз ҷумла маишӣ									
В том числе бытовые	0,2	168,8	527,0	999,4	1015,6	1061,5	1116,0	1270,9	1303,4
ш. Душанбе									
г. Душанбе									
Хизмати пулакӣ									
Платные услуги	167,1	547,8	2531,3	3969,2	4289,3	4781,6	5074,1	5243,8	6737,6
аз ҷумла маишӣ									
в том числе бытовые	0,3	149,8	253,4	471,7	437,3	516,0	550,1	600,5	548,2

ХИЗМАТРАСОНИИ ПУЛАКӢ БА АҲОЛӢ – ПЛАТНЫЕ УСЛУГИ НАСЕЛЕНИЮ

	2000	2005	2010	2015	2016	2017	2018	2019	2020
НТЧ - РРП									
Хизмати пулакӣ									
Платные услуги	2,7	281,7	606,3	1011,0	973,7	1005,5	913,3	972,8	1007,4
аз ҷумла маишӣ									
в том числе бытовые	0,1	195,8	403,2	599,2	587,1	594,8	538,8	560,9	544,8

СОХТОРИ ХИЗМАТҲОИ ПУЛАКӢ БА АҲОЛӢ ДАР САТҲИ МИНТАҚАҲО
(бофоиз)
СТРУКТУРА РЕАЛИЗАЦИИ ПЛАТНЫХ УСЛУГ НАСЕЛЕНИЕ ПО РЕГИОНАМ
(в %)
соли 2020 год



НИШОНДИҲАНДАҶОИ АСОСИИ САВДО ВА ХИЗМАТРАСОНӢ

ДАР ҶУМҲУРИИ ТОҶИКИСТОН:

МАҶМУӢИ ОМОРӢ

Агентии омили назди Президенти Ҷумҳурии Тоҷикистон

ш. Душанбе, кӯчаи Бохтар, 17

Масъули нашр:

- таҳияи ҳуҷҷати асосӣ Раёсати омили савдо ва хизматрасонӣ
тел: (992 372)227 -82 -66;
e-mail: stat@tojikiston.com;

- барои нашри маҷмӯа Сардори МКҲ-и Агентии омили назди
Президенти ҶТ Курбонов С.М. .
тел. 227-96-09

Фармоиши № _____
Адади нашр 70 нусха
Ба чоп супорида шуд _____ .с.2021

Раёсати таъҷилии таъбу нашри
Маркази Кулли Ҳисоббарории
Агентии омили назди Президенти
Ҷумҳурии Тоҷикистон

ОСНОВНЫЕ ПОКАЗАТЕЛИ ТОРГОВЛЯ И УСЛУГИ

В РЕСПУБЛИКЕ ТАДЖИКИСТАН:

СТАТИСТИЧЕСКИЙ СБОРНИК

Агентство по статистике при Президенте Республики Таджикистан

г. Душанбе, ул. Бохтар, 17

Ответственные за: Управления статистики, торговли и услуг
тел: (992 372)227 -82 -66;
подготовку основного документа:

e-mail: stat@tojikiston.com;

за выпуск тиража: Начальник ГВЦ Агентства по статистике при
Президенте РТ Курбонов С.М.
тел. 227-96-09

Заказ № _____
Тираж 70 экз.
Сдано в печать _____ . 2021 г.

**УОП ГВЦ Агентства по статистике при Президенте
Республики Таджикистан**