



ВНЕШНЕЭКОНОМИЧЕСКАЯ ДЕЯТЕЛЬНОСТЬ РЕСПУБЛИКИ ТАДЖИКИСТАН

Агентство по статистике при Президенте
Республики Таджикистан

Редакционная коллегия:

Хасанзода Г.К. - Председатель редакционной коллегии,

Шокирзода Ш.Ш.- Заместитель председателя редакционной коллегии

Члены редакционной коллегии:

Давлатзода К., Касымов Х.М., Асмаатбекзода Ф.Я., Набизода А.Н., Джурабойзода З.

УСЛОВНЫЕ ОБОЗНАЧЕНИЯ ИСОКРАЩЕНИЯ:

-	- явление отсутствует
0 (0,0)	- небольшая величина (меньше половины используемой единицы измерения)
растит.	- растительные
пр.,проч.	-прочие
ДСП	- плиты древесностружечные
ДВП	- плиты древесноволокнистые
КРС	- крупный рогатый скот
спец.	- специального
изд.	- изделия
х/б	- хлопчатобумажные
ч/м	- чёрные металлы
з/ч	- запасные части
зап.	- запасные
с/х	- сельское хозяйство
оборуд.	- оборудование
др.	- другие
углерод.	- углеродистая
неармиров.	- неармированные
сод.	- содержащие
портф.	- портфельные
об.%	- объемный процент
мас.	- масса
мм	- миллиметр
г/кв.м	- грамм/квадратный метр
...	- данных не имеется
В	- вольт
МСТК	- международный статистический товарный классификатор

В отдельных случаях незначительные расхождения между итогом и суммой слагаемых объясняются округлением данных.

Данные за 2016-2020 гг. уточнены по единой методологии таможенной статистики внешней торговли государств участников СНГ, в новой редакции

ПРЕДИСЛОВИЕ

Статистический сборник «Внешнеэкономическая деятельность Республики Таджикистан» содержит сводные данные и аналитические группировки, характеризующие важнейшие аспекты внешних торговых связей Республики Таджикистан.

Информация, помещенная в сборнике, основана на сведениях, содержащихся в грузовых таможенных декларациях, полученных от Таможенной службы при Правительстве Республики Таджикистан, а также статистической отчетности субъектов внешнеэкономической деятельности, сформированной в аналитические таблицы, с учетом всех имеющихся уточнений. В сборнике внешняя экономическая деятельность Республики Таджикистан представлена данными об экспорте и импорте товаров, о реализации международных услуг, транспорта, связи (коммуникационные услуги), гостиниц, услуги в образовании, консультационных и других услуг, а также данными о деятельности совместных предприятий и о поступлении и накоплении иностранных инвестиций. Статистические данные приведены как в генеральной совокупности, так и по географическому расположению стран, по группам стран, состоящих в СНГ, Европейском Союзе и другим экономическим блокам и континентам.

Внешнеторговый оборот за последние 5 лет составил в среднем за год 4241,7 млн. долларов США. Следует отметить, что в 2020 году в сравнении с 2019 годом он увеличился на 0,8%, а в сравнении с 2016 годом он увеличился на 16,0%. В сравнении с предыдущим 2019 годом импорт уменьшился на 5,9%, экспорт увеличился на 19,8%. Сальдо сложилось отрицательным и составил -1744,0 млн. долларов, то есть, экспорт товаров был ниже импорта на 69,1%.

Анализируя товарную структуру, следует отметить, что в экспорте преобладают сырьевые и энергетические товары – это недргоценные металлы, хлопок-волокно, руды и концентратов, электроэнергия и продукты растительного происхождения (овощи, фрукты).

В импорте преобладают продукция химического производства (глинозем), продукция растительного происхождения и ее производные (зерно, мука, крупы), машины, оборудование и транспортные средства.

В географическом направлении экспорта и импорта товаров наблюдается преимущество в экспорте товаров стран дальнего зарубежья, а в импорте – государств – участников СНГ. Во внешнеторговом обороте доля стран СНГ составила 51,7%, стран дальнего зарубежья 48,3%.

Крупнейшими торговыми партнерами для республики являются Россия, Казахстан, Китай, Турция, Узбекистан, Германия, Иран, Афганистан, Япония, Пакистан, Кыргызстан, Италия, Туркменистан, США и др.

Перепечатка, перевод приведенных выдержек допускается только при указании источника.

СОДЕРЖАНИЕ

Условные обозначения и сокращения.....	2
Предисловие.....	3
Содержание.....	4
Курс национальной валюты.....	8
Внешнеэкономические связи Республики Таджикистан.....	9
Внешняя торговля Республики Таджикистан.....	10
Внешнеторговый оборот по регионам мира за ряд лет.....	12
Экспорт и импорт по регионам мира за ряд лет.....	13
Внешнеторговый оборот по основным торговым партнерам за 2019-2020 годы.....	14
Экспорт по основным торговым партнерам за 2019-2020 годы.....	14
Импорт по основным торговым партнерам за 2019-2020 годы.....	14
Внешнеторговый оборот Республики Таджикистан за 2016-2020 годы.....	15
Экспорт Республики Таджикистан по странам за 2016-2020 годы.....	18
Импорт Республики Таджикистан по странам за 2016-2020 годы.....	21
Экспорт Республики Таджикистан по товарным группам.....	25
Импорт Республики Таджикистан по товарным группам.....	26
Экспорт, импорт картофеля по Республике Таджикистан за 2016-2020 годы.....	28
Экспорт, импорт овощей по Республике Таджикистан за 2016-2020 годы.....	29
Экспорт, импорт томатов свежих по Республике Таджикистан за 2016-2020 годы.....	31
Экспорт, импорт лука по Республике Таджикистан за 2016-2020 годы.....	32
Экспорт, импорт цитрусовых плодов по Республике Таджикистан за 2016-2020 годы.....	34
Экспорт, импорт фруктов по Республике Таджикистан за 2016-2020 годы.....	35
Экспорт, импорт винограда по Республике Таджикистан за 2016-2020 годы.....	39
Экспорт, импорт яблок, груш и айвы по Республике Таджикистан за 2016-2020 годы.....	41
Экспорт, импорт прочих плодов свежих по Республике Таджикистан за 2016-2020 годы.....	43
Экспорт, импорт плодов сушеных по Республике Таджикистан за 2016-2020 годы.....	45
Экспорт, импорт арахиса по Республике Таджикистан за 2016-2020 годы.....	47
Экспорт, импорт томатов консервированных по Республике Таджикистан за 2016-2020 годы.....	49
Экспорт, импорт соков фруктовых и овощных по Республике Таджикистан за 2016-2020 годы.....	50
Экспорт, импорт пшеницы по Республике Таджикистан за 2016-2020 годы.....	53
Экспорт, импорт муки пшеничной по Республике Таджикистан за 2016-2020 годы.....	54
Экспорт основных видов продукции производственно-технического назначения, сырья и товаров народного потребления из Республики Таджикистан.....	55
Импорт основных видов продукции производственно-технического назначения, сырья и товаров народного потребления в Республику Таджикистан.....	63
Экспорт товаров по группам МСТК.....	89
Импорт товаров по группам МСТК.....	89
Экспорт и импорт продукции производственно-технического назначения, сырья и товаров народного потребления по Республике Таджикистан.....	90
Экспорт и импорт продукции производственно-технического назначения, сырья и товаров народного потребления по странам СНГ.....	120
Экспорт и импорт продукции производственно-технического назначения, сырья и товаров народного потребления по странам дальнего зарубежья.....	146
Страны СНГ.....	176
Беларусь.....	176

Казахстан.....	182
Кыргызстан.....	194
Российская Федерация.....	201
Азербайджан.....	223
Армения.....	224
Республика Молдова.....	225
СЭЗ Таджикистан.....	226
Туркменистан.....	228
Узбекистан.....	229
Украина.....	245
Страны дальнего зарубежья.....	253
Страны Европы.....	253
Австрия.....	253
Андорра.....	256
Бельгия.....	257
Болгария.....	260
Босния и Герцеговина.....	261
Венгрия.....	262
Германия.....	264
Греция.....	276
Дания.....	277
Ирландия.....	279
Испания.....	281
Италия.....	285
Латвия.....	295
Литва.....	298
Люксембург.....	304
Македония.....	305
Мальта.....	305
Нидерланды.....	305
Норвегия.....	310
Польша.....	311
Португалия.....	318
Румыния.....	318
Сербия.....	320
Словения.....	322
Словакия.....	324
Соединённое Королевство (Великобритания).....	325
Финляндия.....	328
Франция.....	331
Хорватия.....	335
Чешская Республика.....	336
Швейцарии.....	340
Швеция.....	344
Эстония.....	347
Страны Азии.....	349

Афганистан.....	349
Бангладеш.....	353
Бруней.....	354
Вьетнам.....	355
Грузия.....	357
Израиль.....	359
Индия.....	360
Индонезия.....	366
Ирак.....	368
Иран.....	368
Катар.....	380
Кипр.....	380
Китай.....	381
Кувейт.....	406
Корея (КНДР).....	406
Ливан.....	407
Малайзия.....	407
Мьянма.....	410
ОАЭ.....	410
Оман.....	419
Пакистан.....	420
Республика Корея.....	423
САР Гонконг.....	429
Сингапур.....	430
Саудовская Арабия.....	431
Тайланд.....	432
Тайвань.....	433
Турция.....	435
Филиппину.....	455
Шри-Ланка.....	456
Япония.....	456
Други (Неизвестная).....	461
Страны Америки.....	463
Ангилье.....	463
Аргентина.....	463
Барбадос.....	464
Бразилия.....	464
Виргинские Острова.....	465
Гондурас.....	465
Чили.....	466
Куба.....	466
Канада.....	467
Коста-Рика.....	468
Колумбия.....	468
Мексика.....	469
Перу.....	470

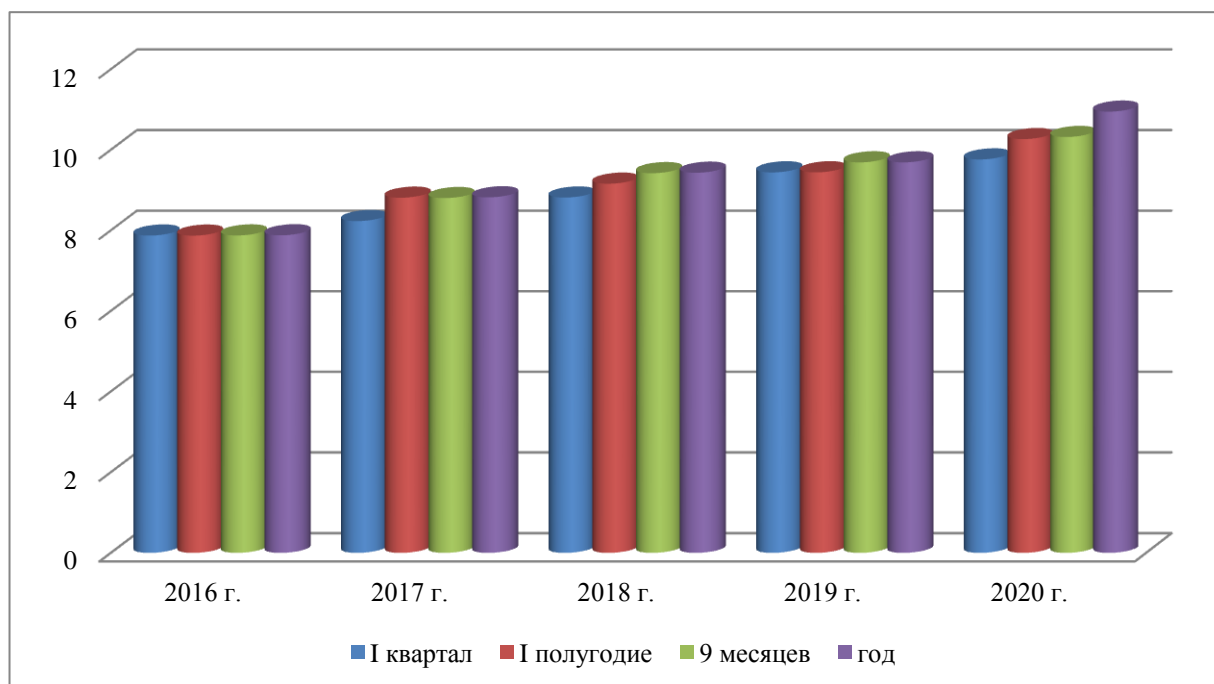
Панама.....	471
Пуэрто-Рико.....	471
США.....	471
Уругвай.....	478
Эквадор.....	478
Ямайка.....	479
Страны Африки.....	480
Алжир.....	480
Гана.....	480
Египет.....	480
Зимбабве.....	482
Кения.....	482
Кот-Д ивуар.....	482
Камбоджа.....	482
Марокко.....	483
Тунис.....	484
Южная Африка.....	485
Страны Австралии и Океании.....	486
Австралия.....	486
Новая Зеландия.....	486
Экспортно-импортные операции международных услуг (тыс. долларов США).....	488
Экспортно-импортные операции международных услуг (в % к итогу).....	490
Экспорт международных услуг по странам.....	490
Импорт международных услуг по странам.....	494
Экспорт и импорт международных услуг по странам и видам.....	497
Экспорт и импорт международных услуг по регионам.....	497
Данные об инвестициях совместных предприятий в Республику Таджикистан из-за рубежа за 1997-2020 гг.....	561
Сведения об инвестициях по видам деятельности предприятий за 2020 г.....	564
Сведения об инвестициях по странам партнерам за 2020 г.....	576
Сведения об инвестициях по регионам Республики Таджикистан за 2020 г.....	578
Краткие методологические пояснения.....	579

Курс национальной валюты к доллару США за 2016– 2020 годы

(сомони)

периоды	2016г.		2017г.		2018г.		2019г.		2020г.	
	средний за период	на последнюю дату	средний за период	на последнюю дату	средний за период	на последнюю дату	средний за период	на последнюю дату	средний за период	на последнюю дату
<i>I квартал</i>	7,7283	7,8696	7,9704	8,2293	8,8223	8,8138	9,4375	9,4385	9,7597	10,2000
<i>I полугодие</i>	7,7987	7,8680	8,2913	8,8102	8,8953	9,1574	9,4385	9,4396	10,2649	10,3084
<i>9 месяцев</i>	7,8222	7,8722	8,4632	8,8001	9,0607	9,4191	9,4767	9,6876	10,3169	10,3292
<i>год</i>	7,8356	7,8762	8,5497	8,8190	9,1512	9,4296	9,5301	9,6872	10,9462	11,3000

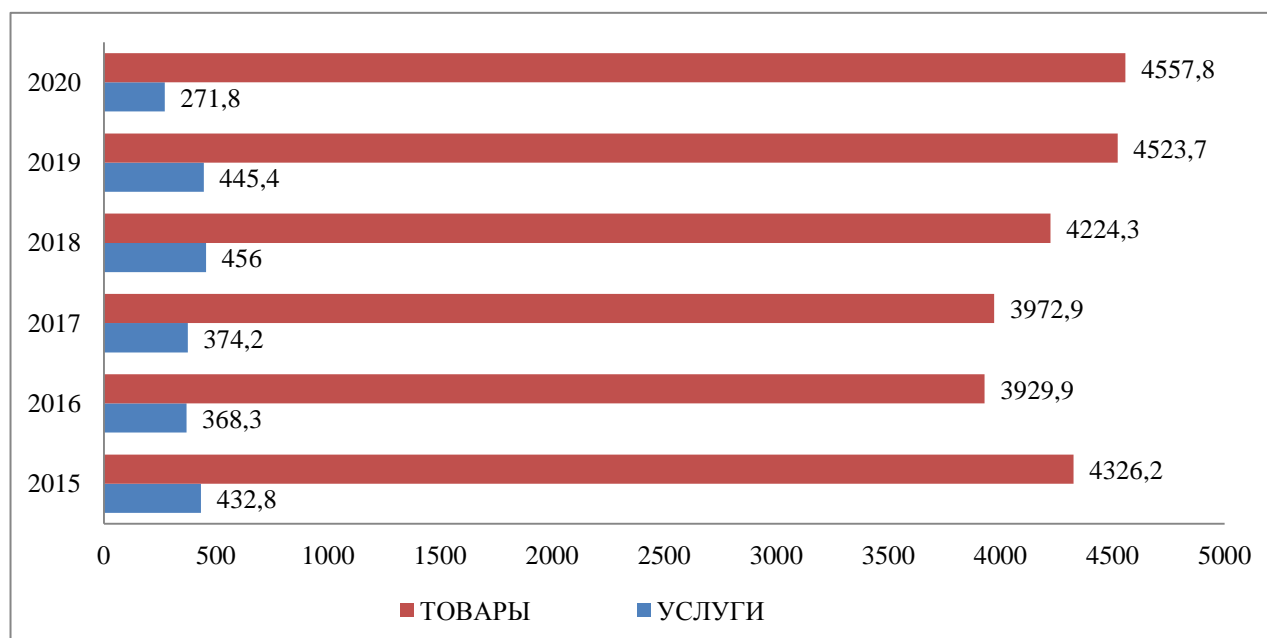
Динамика курса национальной валюты (сомони) к доллару США



**ВНЕШНЕЭКОНОМИЧЕСКИЕ СВЯЗИ
РЕСПУБЛИКИ ТАДЖИКИСТАН**

(тыс. долларов США)

	ТОВАРЫ		2020г. в % к 2019г.	УСЛУГИ		2020г. в % к 2019г.
	2019г.	2020г.		2019г.	2020г.	
Внешнеторговый оборот товаров и услуг – всего	4523691,5	4557791,8	100,8	445378,2	271852,2	61,0
Страны СНГ	2521146,0	2357868,3	93,5	267435,1	134287,1	50,2
Страны остального мира	2002545,5	2199923,5	109,9	177943,1	137565,1	77,3
Экспорт	1174354,3	1406878,3	119,8	242358,3	138533,1	57,2
Страны СНГ	449868,5	289494,4	64,4	171200,1	64519,9	37,7
Страны остального мира	724485,8	1117383,9	154,2	71158,2	74013,2	104,0
Импорт	3349337,2	3150913,5	94,1	203019,9	133319,1	65,7
Страны СНГ	2071277,5	2068373,9	99,9	96235,0	69767,2	72,5
Страны остального мира	1278059,7	1082539,6	84,7	106784,9	63551,9	59,5

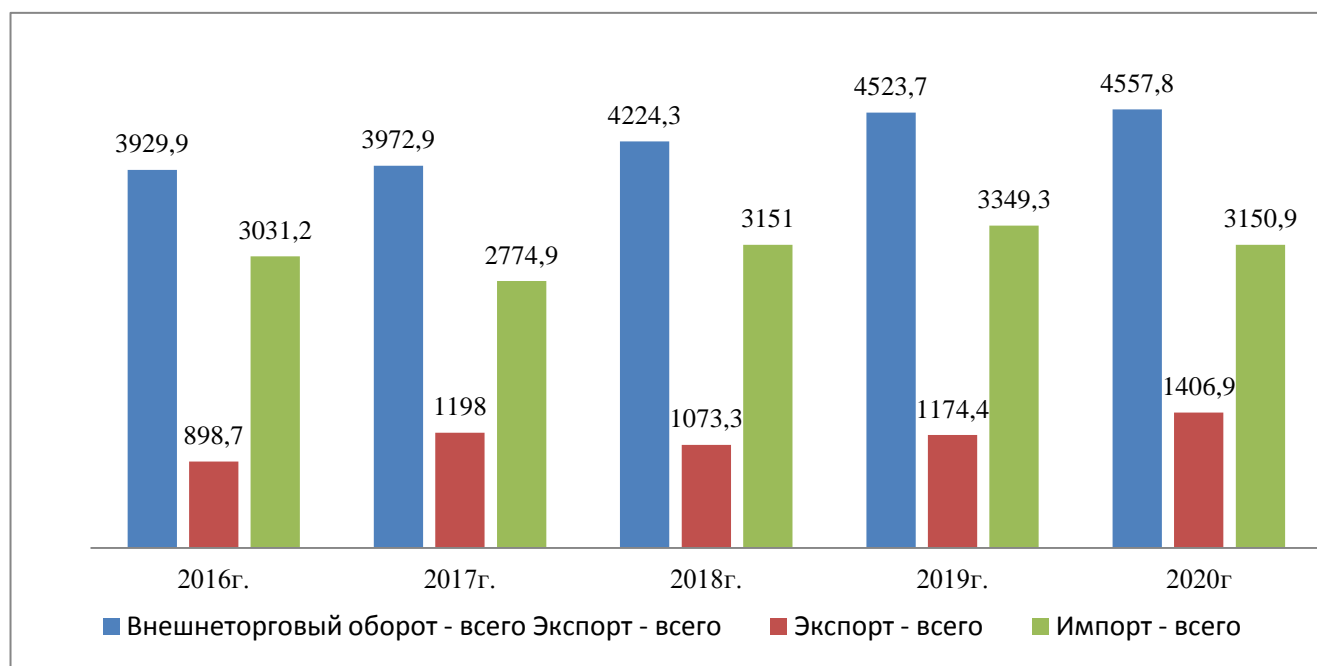
**Внешнеторговый оборот товаров и услуг Республики Таджикистан
(млн. долларов США)**


ВНЕШНЯЯ ТОРГОВЛЯ РЕСПУБЛИКИ ТАДЖИКИСТАН

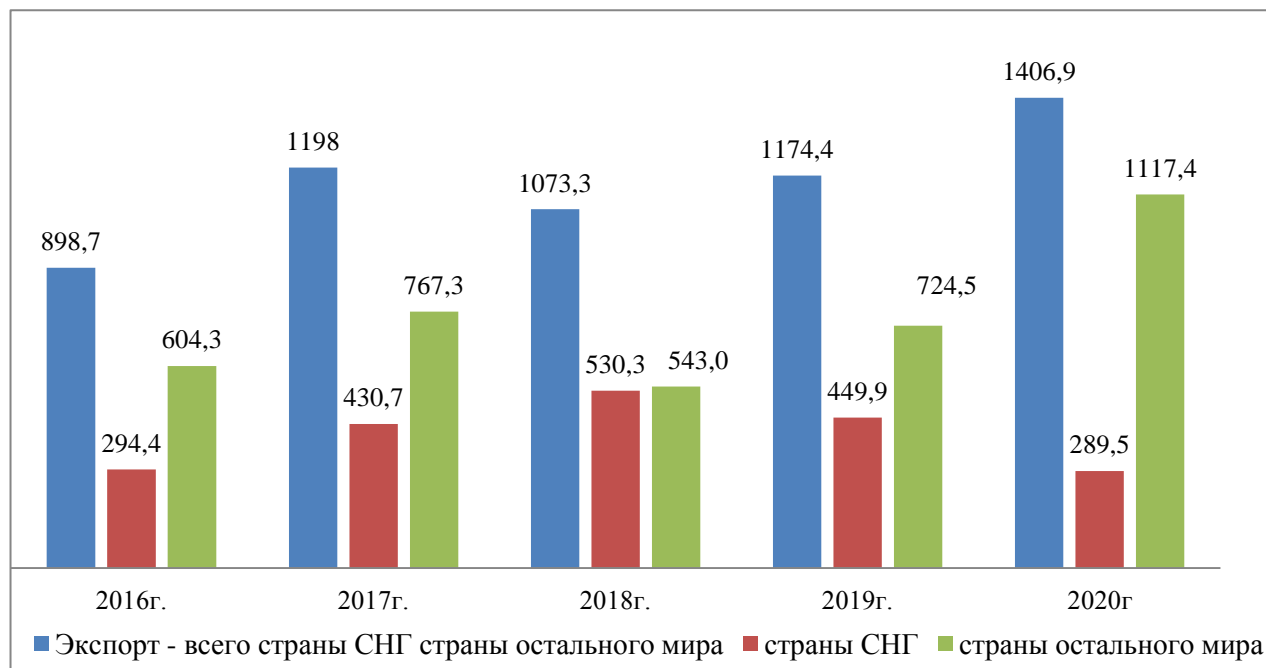
(млн. долларов США)

	2016г.	2017г.	2018г.	2019г.	2020г.
Внешнеторговый оборот - всего	3929,9	3972,9	4224,3	4523,7	4557,8
страны СНГ	1968,0	2086,9	2348,3	2521,1	2357,9
страны остального мира	1961,9	1886,0	1876,0	2002,6	2199,9
Экспорт - всего	898,7	1198,0	1073,3	1174,4	1406,9
страны СНГ	294,4	430,7	530,3	449,9	289,5
страны остального мира	604,3	767,3	543,0	724,5	1117,4
Импорт - всего	3031,2	2774,9	3151,0	3349,3	3150,9
страны СНГ	1673,6	1656,2	1818,0	2071,2	2068,4
страны остального мира	1357,6	1118,7	1333,0	1278,1	1082,5

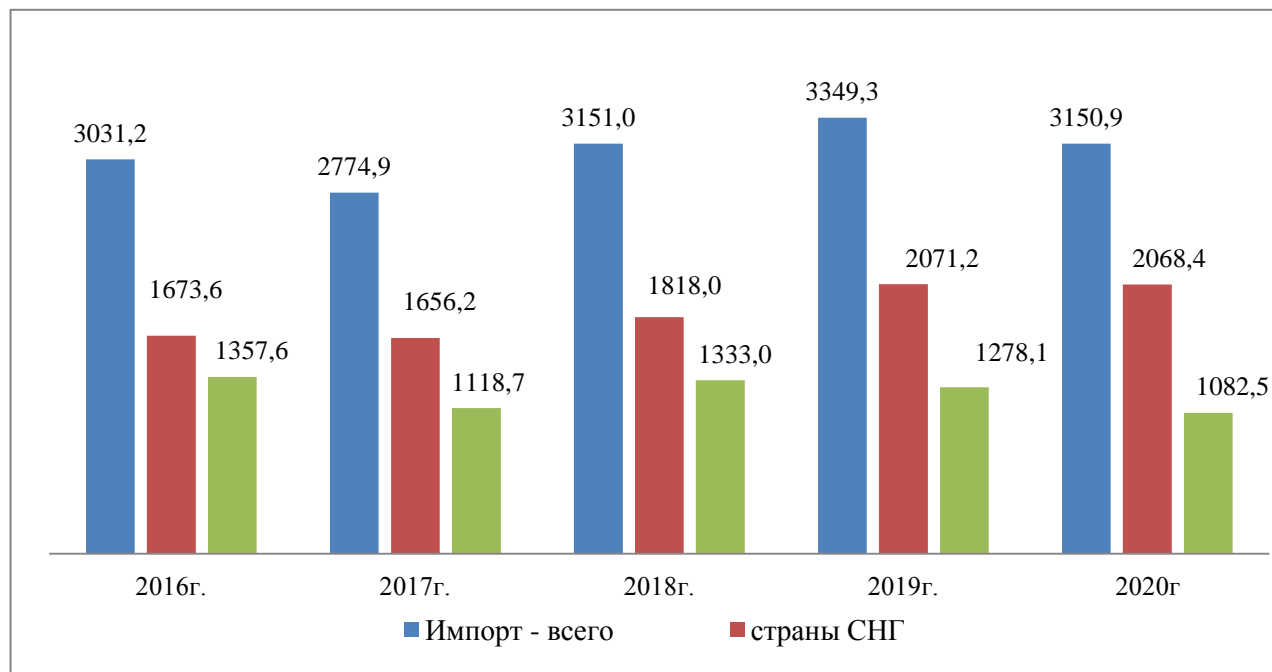
Внешнеторговый оборот за ряд лет (млн. долларов США)



Экспорт за ряд лет (млн. долларов США)



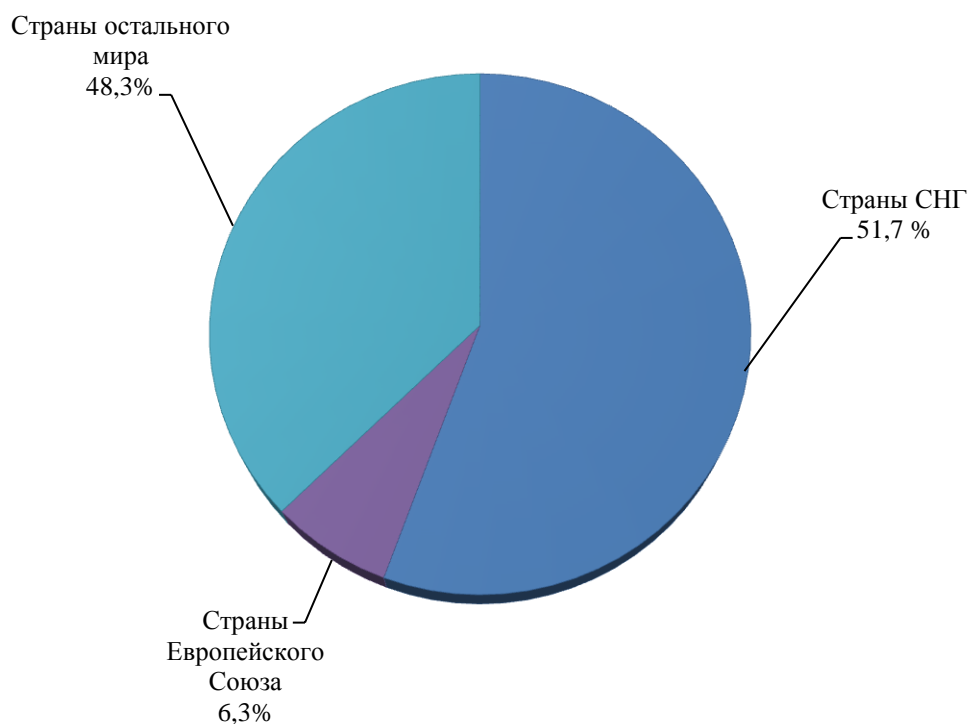
Импорт за ряд лет (млн. долларов США)



ВНЕШНЕТОРГОВЫЙ ОБОРОТ РЕСПУБЛИКИ ТАДЖИКИСТАН ПО РЕГИОНАМ МИРА

	2016г.		2017г.		2018г.		2019г.		2020г.	
	млн. долл.	в % к итогу	млн. долл.	в % к итогу	млн. долл.	в % к итогу	млн. долл.	в % к итогу	млн. долл.	в % к итогу
ВСЕГО	3929,9	100,0	3972,9	100,0	4224,3	100,0	4523,7	100,0	4557,8	100
в том числе:										
<i>Страны СНГ</i>	1968,0	50,1	2086,9	52,5	2348,3	55,6	2521,1	55,7	2357,9	51,7
<i>Страны остального мира</i>	1961,9	49,9	1886,0	47,5	1876,0	44,4	2002,6	44,3	2199,9	48,3
в том числе:										
Страны Европейского Союза	178,0	4,5	356,2	9,0	301,3	7,1	244,1	5,4	286,1	6,3

Внешнеторговый оборот Республики Таджикистан со странами мира за 2020 год



ЭКСПОРТ И ИМПОРТ РЕСПУБЛИКИ ТАДЖИКИСТАН ПО РЕГИОНАМ МИРА

(млн. долларов США)

	2016г.		2017г.		2018г.		2019г.		2020г.	
	экспорт	импорт	экспорт	импорт	экспорт	импорт	экспорт	импорт	экспорт	импорт
ВСЕГО	898,7	3031,2	1198,0	2774,9	1073,3	3151,0	1174,4	3349,3	1406,9	3150,9
в том числе:										
<i>Страны СНГ</i>	<i>294,4</i>	<i>1673,6</i>	<i>430,7</i>	<i>1656,2</i>	<i>530,3</i>	<i>1818,0</i>	<i>449,9</i>	<i>2071,2</i>	<i>289,5</i>	<i>2068,4</i>
<i>Страны остального мира</i>	<i>604,3</i>	<i>1357,6</i>	<i>767,3</i>	<i>1118,7</i>	<i>543,0</i>	<i>1333,0</i>	<i>724,5</i>	<i>1278,1</i>	<i>1117,4</i>	<i>1082,5</i>
в том числе:										
Страны Европейского Союза	37,2	140,8	169,9	186,3	60,3	241,0	55,3	188,8	66,3	219,7

ЭКСПОРТ И ИМПОРТ РЕСПУБЛИКИ ТАДЖИКИСТАН ПО РЕГИОНАМ МИРА

(в процентах к итогу)

	2016г.		2017г.		2018г.		2019г.		2020г.	
	экспорт	импорт	экспорт	импорт	экспорт	импорт	экспорт	импорт	экспорт	импорт
ВСЕГО	100,0	100,0	100,0	100,0	100,0	100,0	100,0	100,0	100	100
в том числе:										
<i>Страны СНГ</i>	<i>32,8</i>	<i>55,2</i>	<i>36,0</i>	<i>59,7</i>	<i>49,4</i>	<i>57,7</i>	<i>38,3</i>	<i>61,8</i>	<i>20,6</i>	<i>65,6</i>
<i>Страны остального мира</i>	<i>67,2</i>	<i>44,8</i>	<i>64,0</i>	<i>40,3</i>	<i>50,6</i>	<i>42,3</i>	<i>61,7</i>	<i>38,2</i>	<i>79,4</i>	<i>34,4</i>
в том числе:										
Страны Европейского Союза	4,1	4,6	14,2	6,7	5,6	7,6	4,7	5,6	4,7	7,0

ВНЕШНЕТОРГОВЫЙ ОБОРОТ
по основным торговым партнерам за 2019-2020 гг.

Страныпартнеры	млн. долл. США		%		место	
	2020г.	2019г.	2020г.	2019г.	2020г.	2019г.
Россия	973,6	1053,5	21,4	23,28	1	1
Казахстан	909,7	957,6	20,0	21,16	2	2
Китай	472,7	660,9	10,4	14,60	3	3
Турция	322,6	377,3	7,1	8,34	5	4
Узбекистан	333,7	362,2	7,3	8,0	4	5
Германия	91,4	77,0	2,0	1,70	6	7
Иран	57,7	64,4	1,3	1,42	8	9
Афганистан	70,7	98,1	1,6	2,16	7	6
Япония	48,5	68,1	1,1	1,50	9	8
Пакистан	25,8	56,3	0,6	1,24	13	10
Кыргызстан	36,8	54,2	0,8	1,19	12	11
Италия	38,2	45,5	0,8	1,00	10	12
Туркменистан	7,8	12,2	0,2	0,26	14	14
США	38,2	45,5	0,8	1,00	11	13

Экспорт по основным торговым партнерам за 2019-2020 гг.

Страныпартнеры	млн. долл. США		%		место	
	2020г.	2019г.	2020г.	2019г.	2020г.	2019г.
Казахстан	152,2	218,2	10,8	18,57	2	2
Турция	203,0	233,8	14,4	19,90	1	1
Узбекистан	83,5	172,0	5,9	14,64	3	3
Афганистан	69,8	97,9	5,0	8,33	4	4
Китай	34,4	55,5	2,4	4,72	6	5
Россия	41,0	44,3	2,9	3,77	5	6
Иран	9,4	18,1	0,7	1,54	10	7
Нидерланды	1,3	4,6	0,1	0,39	12	12
Тайвань	0,0	0,0	0,0	0,0	13	13
Италия	15,4	11,0	1,1	0,93	7	10
Кыргызстан	9,6	11,4	0,7	0,97	11	9
Пакистан	14,2	10,4	1,0	0,88	8	11
Латвия	10,0	12,8	0,7	1,08	9	8
Багамские Острова	0,0	0,0	0,0	0,0	14	14

Импорт по основным торговым партнерам за 2019-2020 гг.

Страныпартнеры	млн. долл. США		%		место	
	2020г.	2019г.	2020г.	2019г.	2020г.	2019г.
Россия	932,6	1009,2	29,6	30,13	1	1
Китай	438,4	605,5	13,9	18,07	3	3
Казахстан	757,5	739,3	24,0	22,07	2	2
Узбекистан	250,2	190,2	7,9	5,67	4	4
Турция	119,6	143,5	3,8	4,28	5	5
Германия	91,0	76,0	2,9	2,26	6	6
Япония	47,0	66,9	1,5	1,99	9	7
Иран	48,3	46,2	1,5	1,37	8	8
Пакистан	11,5	45,9	0,4	1,37	14	9
Кыргызстан	27,2	42,8	0,9	1,27	11	11
Туркменистан	7,8	11,9	0,2	0,35	15	15
США	38,0	44,4	1,2	1,32	10	10
Украина	26,5	37,6	0,8	1,12	12	12
Италия	22,8	34,5	0,7	1,03	13	13
Беларусь	52,3	26,4	1,7	0,78	7	14

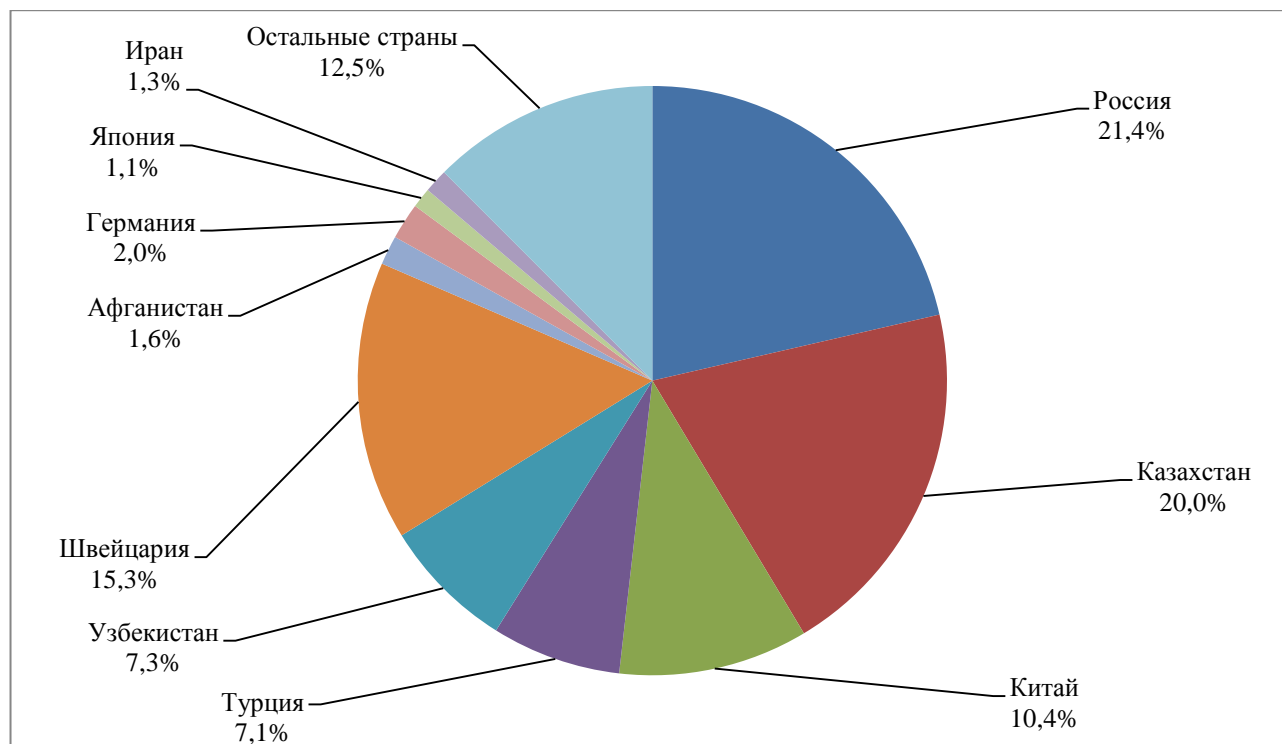
**ВНЕШНЕТОРГОВЫЙ ОБОРОТ РЕСПУБЛИКИ ТАДЖИКИСТАН ПО
СТРАНАМ ЗА 2016 – 2020 ГОДЫ**

	2016г.		2017г.		2018г.		2019г.		2020г.	
	млн. долл.	в % к итогу	млн. долл.	в % к итогу	млн. долл.	в % к итогу	млн. долл.	в % к итогу	млн. долл.	в % к итогу
Всего	3929,9	100,0	3972,9	100,0	4224,3	100,0	4523,7	100,0	4557,8	100,0
в том числе:										
СТРАНЫ СНГ	1968,0	50,1	2086,9	52,5	2348,3	55,6	2521,1	55,8	2357,9	51,7
Азербайджан	13,4	0,3	2,8	0,1	6,9	0,2	5,8	0,1	6,2	0,1
Армения	0,3	0,0	0,3	0,0	0,3	0,0	0,40	0,0	0,30	0,0
Беларусь	21,1	0,5	39,5	1,0	38,5	0,9	28,5	0,6	54,4	1,2
Казахстан	676,0	17,2	838,9	21,1	836,5	19,8	957,6	21,2	909,7	20,0
Кыргызстан	25,7	0,7	48,8	1,2	62,3	1,5	54,2	1,2	36,8	0,8
Молдова	1,0	0,0	2,1	0,1	1,4	0,0	0,5	0,0	0,4	0,0
Россия	1036,3	26,4	935,9	23,6	1023,1	24,2	1053,5	23,3	973,6	21,4
Туркменистан	93,5	2,4	50,3	1,3	47,2	1,1	12,2	0,3	7,8	0,2
Таджикистан (СЭЗ)	3,5	0,1	4,2	0,1	6,3	0,1	8,1	0,2		
Узбекистан	69,2	1,8	126,4	3,2	288,5	6,8	362,2	8,0	333,8	7,3
Украина	28,0	0,7	37,7	0,9	37,3	0,9	38,3	0,8	26,9	0,6
СТРАНЫ ОСТАЛЬНОГО МИРА	1961,9	49,9	1886,0	47,5	1876,0	44,4	2002,6	44,3	2199,9	48,3
ЕВРОПА	295,2	7,5	463,4	11,7	319,8	7,6	479,1	10,6	983,0	21,6
СТРАНЫ ЕС	178,0	4,5	356,2	9,0	301,3	7,1	244,1	5,4	286,1	6,3
Австрия	7,5	0,2	2,7	0,1	2,9	0,1	2,5	0,1	26,7	0,6
Андорра	0,0	0,0	0,1	0,0	0,0	0,0	0,0	0,0	0,0	0,0
Бельгия	4,4	0,1	7,1	0,2	9,4	0,2	28,0	0,6	35,7	0,8
Болгария	0,8	0,0	0,7	0,0	0,8	0,0	3,9	0,1	0,7	0,0
Босния	-	-	0,0	0,0	-	-	-	-	0,0	0,0
Босния и Герцеговина	-	-	-	-	0,0	0,0	0,0	0,0	0,0	0,0
Венгрия	4,9	0,1	1,8	0,0	1,5	0,0	2,3	0,1	1,5	0,0
Германия	59,5	1,5	106,5	2,7	97,6	2,3	77,0	1,7	91,4	2,0
Гернси	0,3	0,0	-	-	-	-	-	-	0,0	0,0
Греция	0,0	0,0	1,0	0,0	1,8	0,0	1,6	0,0	0,3	0,0
Дания	1,5	0,0	0,9	0,0	1,6	0,0	1,7	0,0	1,9	0,0
Ирландия	0,3	0,0	0,8	0,0	0,6	0,0	0,7	0,0	0,9	0,0
Испания	1,8	0,0	4,5	0,1	5,5	0,1	2,5	0,1	4,5	0,1
Италия	25,6	0,7	33,8	0,9	52,1	1,2	45,5	1,0	38,2	0,8
Латвия	6,3	0,2	4,9	0,1	10,4	0,2	13,9	0,3	13,8	0,3
Литва	9,6	0,2	8,8	0,2	10,3	0,2	13,0	0,3	10,5	0,2
Люксембург	2,1	0,1	124,4	3,1	0,4	0,0	0,0	0,0	0,0	0,0
Мальта	-	-	-	-	-	-	-	-	-	-
Нидерланды	18,9	0,5	30,0	0,8	34,0	0,8	10,4	0,2	16,6	0,4
Польша	6,6	0,2	6,9	0,2	9,4	0,2	11,0	0,2	8,5	0,2
Португалия	0,1	0,0	0,0	0,0	0,4	0,0	0,0	0,0	0,2	0,0
Румыния	0,8	0,0	0,7	0,0	1,2	0,0	3,3	0,1	0,8	0,0
Словакия	0,4	0,0	0,3	0,0	0,7	0,0	1,6	0,0	1,2	0,0
Словения	1,6	0,0	0,8	0,0	1,5	0,0	1,6	0,0	1,7	0,0
Соединённое Королевство	3,7	0,1	4,6	0,0	26,3	0,6	5,0	0,1	6,7	0,1
Финляндия	2,5	0,1	1,3	0,0	2,2	0,1	2,4	0,1	3,1	0,1

	2016г.		2017г.		2018г.		2019г.		2020г.	
	млн. долл.	в % к итогу	млн. долл.	в % к итогу	млн. долл.	в % к итогу	млн. долл.	в % к итогу	млн. долл.	в % к итогу
Франция	12,9	0,3	4,6	0,1	16,8	0,4	5,8	0,1	6,6	0,1
Чешская Республика	3,9	0,1	3,2	0,1	4,9	0,1	1,7	0,0	3,8	0,1
Швеция	1,2	0,0	3,9	0,1	5,6	0,1	3,8	0,1	5,4	0,1
Эстония	0,9	0,0	1,7	0,0	3,3	0,1	0,2	0,0	0,3	0,0
СТРАНЫ ВНЕ ЕС	117,1	3,0	107,4	2,6	18,6	0,4	236,0	5,2	701,2	15,4
Албания	-	-	0,0	0,0	-	-	0,0	0,0	0,0	0,0
Босния и Герцеговина	0,0	0,0	0,0	0,0	-	-	0,0	0,0	0,0	0,0
Ватикан	-	-	0,0	0,0	-	-	0,0	0,0	0,0	0,0
Исландия	-	-	0,0	0,0	0,0	0,0	0,0	0,0	0,0	0,0
Лихтенштейн	0,0	0,0	0,0	0,0	0,0	0,0	0,0	0,0	0,0	0,0
Македония	0,0	0,0	0,0	0,0	0,0	0,0	0,0	0,0	0,0	0,0
Норвегия	1,2	0,0	0,0	0,0	0,1	0,0	0,0	0,0	0,3	0,0
Сан-Марино	0,9	0,0	1,2	0,0	0,9	0,0	0,3	0,0	0,0	0,0
Сербия	6,7	0,2	9,1	0,2	4,0	0,1	0,0	0,0	1,0	0,0
Хорватия	0,1	0,0	0,3	0,0	0,0	0,0	1,7	0,0	4,4	0,1
Швейцария	108,2	2,8	96,8	2,4	13,6	0,3	234,0	5,2	695,5	15,3
АЗИЯ	1607,5	40,9	1344,9	33,9	1470,5	34,8	1436,5	31,8	1145,5	25,1
СТРАНЫ ЕС	0,1	0,0	0,0	0,0	0,1	0,0	0,0	0,0	0,0	0,0
Кипр	0,1	0,0	0,0	0,0	0,1	0,0	0,1	0,0	0,0	0,0
СТРАНЫ ВНЕ ЕС	1607,4	40,9	1344,9	33,9	1470,4	34,8	1436,5	31,8	1145,5	25,1
Афганистан	75,0	1,9	100,2	2,5	72,4	1,7	98,1	2,2	70,7	1,6
Бангладеш	1,0	0,0	2,1	0,1	1,2	0,0	6,4	0,1	5,6	0,1
Вьетнам	2,4	0,1	2,1	0,1	3,3	0,1	5,0	0,1	4,1	0,1
Грузия	3,0	0,1	2,2	0,1	3,0	0,1	7,2	0,2	15,4	0,3
Израиль	0,2	0,0	0,7	0,0	0,5	0,0	0,5	0,0	0,5	0,0
Индия	23,8	0,6	23,7	0,6	20,5	0,5	24,3	0,5	39,7	0,9
Индонезия	0,5	0,0	0,9	0,0	0,3	0,0	0,9	0,0	1,3	0,0
Иордания	0,0	0,0	0,0	0,0	0,0	0,0	0,0	0,0	0,0	0,0
Ирак	3,8	0,1	3,9	0,1	1,2	0,0	0,8	0,0	0,7	0,0
Иран	114,2	2,9	91,8	2,3	97,3	2,3	64,4	1,4	57,7	1,3
Катар	0,0	0,0	0,0	0,0	0,0	0,0	1,1	0,0	0,9	0,0
Китай	885,1	22,5	591,7	14,9	651,2	15,4	660,9	14,6	472,8	10,4
Кувейт	-	-	-	-	-	-	0,0	0,0	0,0	0,0
Корея (КНДР)	0,2	0,0	0,1	0,0	0,1	0,0	0,0	0,0	0,1	0,0
Ливан	0,0	0,0	0,0	0,0	0,0	0,0	0,0	0,0	0,0	0,0
Малайзия	6,0	0,2	3,9	0,1	7,1	0,2	4,3	0,1	2,9	0,1
Мьянма	0,1	0,0	0,1	0,0	0,1	0,0	0,0	0,0	0,0	0,0
ОАЭ	46,4	1,2	40,6	1,0	25,9	0,6	22,6	0,5	18,3	0,4
Оман	0,0	0,0	0,0	0,0	0,0	0,0	0,0	0,0	0,0	0,0
Пакистан	55,5	1,4	41,3	1,1	62,5	1,5	56,3	1,2	25,8	0,6
Республика Корея	13,5	0,3	15,9	0,4	27,6	0,7	33,9	0,7	53,5	1,2
Непал	0,0	0,0	0,0	0,0	-	-	0,0	0,0	0,0	0,0
Саудовская Аравия	0,1	0,0	-	-	0,0	0,0	0,0	0,0	0,2	0,0
Сингапур	0,5	0,0	0,1	0,0	0,2	0,0	0,4	0,0	0,1	0,0
САР Гонконг	0,3	0,0	0,3	0,0	0,4	0,0	0,1	0,0	0,0	0,0
Таиланд	1,8	0,0	4,3	0,1	3,4	0,1	2,1	0,0	1,9	0,0
Тайвань	45,9	1,2	50,1	1,3	18,2	0,4	0,5	0,0	0,1	0,0

	2016г.		2017г.		2018г.		2019г.		2020г.	
	млн. долл.	в % к итогу	млн. долл.	в % к итогу	млн. долл.	в % к итогу	млн. долл.	в % к итогу	млн. долл.	в % к итогу
Турция	315,3	8,0	338,6	8,5	401,4	9,5	377,3	8,3	322,6	7,1
Филиппины	0,2	0,0	0,1	0,0	0,2	0,0	0,0	0,0	0,0	0,0
Шри-Ланка	0,1	0,0	0,1	0,0	0,2	0,0	0,2	0,0	0,5	0,0
Япония	12,5	0,3	30,1	0,8	65,2	1,5	68,1	1,5	48,5	1,1
Други	-	-	-	-	7,0	0,2	-	-	0,0	0,0
АМЕРИКА	54,8	1,4	75,3	1,9	82,6	2,0	85,3	1,9	69,0	1,5
Аргентина	3,0	0,1	1,7	0,0	2,7	0,1	4,7	0,1	6,9	0,2
Багамские Острова	0,0	0,0	-	-	4,9	0,1	0,0	0,0	0,0	0,0
Белиз	0,0	0,0	-	-	-	-	0,0	0,0	0,0	0,0
Ангилья (Брит)	0,4	0,0	0,1	0,0	0,1	0,0	0,6	0,0	0,0	0,0
Бразилия	7,7	0,2	4,9	0,1	13,2	0,3	5,6	0,1	1,0	0,0
Венесуэла	-	-	-	-	-	-	0,0	0,0	0,0	0,0
Виргинские Острова	-	-	4,0	0,1	0,5	0,0	7,1	0,2	6,7	0,1
Восточное Самоа (США)	-	-	-	-	0,0	0,0	0,0	0,0	0,0	0,0
Чили	0,1	0,0	0,2	0,0	0,1	0,0	0,4	0,0	0,0	0,0
Куба	0,0	0,0	0,0	0,0	-	-	0,0	0,0	0,0	0,0
Доминика	-	-	-	-	-	-	0,0	0,0	0,0	0,0
Канада	1,0	0,0	1,8	0,0	9,1	0,2	12,6	0,3	7,7	0,2
Колумбия	0,2	0,0	0,0	0,0	0,1	0,0	0,0	0,0	0,0	0,0
Коста-Рика	0,1	0,0	0,0	0,0	0,0	0,0	0,0	0,0	0,0	0,0
Мексика	0,4	0,0	0,0	0,0	0,2	0,0	0,4	0,0	0,2	0,0
Панама	0,0	0,0	0,0	0,0	0,0	0,0	0,0	0,0	0,0	0,0
Перу	0,0	0,0	0,0	0,0	-	-	0,0	0,0	0,0	0,0
Парагвай	0,0	0,0	-	-	-	-	0,0	0,0	0,0	0,0
США	25,0	0,6	38,7	1,0	42,8	1,0	45,5	1,0	38,1	0,8
Уругвай	0,0	0,0	0,4	0,0	0,6	0,0	0,0	0,0	0,0	0,0
Эквадор	6,6	0,2	7,5	0,2	8,3	0,2	8,3	0,2	8,0	0,2
Ямайка	10,1	0,3	15,3	0,4	0,0	0,0	1,2	0,0	0,0	0,0
АФРИКА	3,6	0,1	1,2	0,0	0,9	0,0	1,1	0,0	1,7	0,0
Алжир	-	-	0,0	0,0	-	-	0,0	0,0	0,0	0,0
Гана	-	-	0,0	0,0	0,1	0,0	0,0	0,0	0,0	0,0
Кения	-	-	-	-	0,0	0,0	0,0	0,0	0,0	0,0
Египет	3,4	0,0	0,1	0,0	0,4	0,0	0,5	0,0	0,6	0,0
Мадагаскар	0,0	0,0	-	-	-	-	0,0	0,0	0,0	0,0
Марокко	0,0	0,0	-	-	-	-	0,0	0,0	0,0	0,0
Кот-д Ивуар	0,0	0,0	-	-	-	-	0,0	0,0	0,0	0,0
Либерия	-	-	-	-	-	-	0,0	0,0	0,0	0,0
Камбоджа	0,0	0,0	0,0	0,0	0,0	0,0	0,0	0,0	0,4	0,0
Мозамбик	-	-	0,0	0,0	-	-	0,0	0,0	0,0	0,0
Марокко	-	-	0,8	0,0	-	-	0,0	0,0	0,0	0,0
Сейшельские Острова	0,0	0,0	-	-	0,1	0,0	0,0	0,0	0,0	0,0
Южная Африка	0,2	0,0	0,3	0,0	0,2	0,0	0,3	0,0	0,5	0,0
АВСТРАЛИЯ И ОКЕАНИЯ	0,8	0,0	1,2	0,0	2,2	0,1	0,6	0,0	0,6	0,0
Австралия	0,2	0,0	0,5	0,0	1,8	0,0	0,4	0,0	0,2	0,0
Новая Зеландия	0,6	0,0	0,7	0,0	0,4	0,0	0,2	0,0	0,5	0,0

**Доля основных торговых партнеров во внешнеторговом обороте
в 2020 году**



**ЭКСПОРТ РЕСПУБЛИКИ ТАДЖИКИСТАН ПО СТРАНАМ
за 2016 – 2020 гг.**

	2016г.		2017г.		2018г.		2019г.		2020г.	
	млн. долл.	в % к итогу	млн. долл.	в % к итогу	млн. долл.	в % к итогу	млн. долл.	в % к итогу	млн. долл.	в % к итогу
Всего	898,7	100,0	1198,0	100,0	1073,3	100,0	1174,4	100,0	1406,9	100,0
в том числе:										
СТРАНЫ СНГ	294,4	32,8	430,7	36,0	530,3	49,4	449,9	38,3	289,5	20,6
Азербайджан	0,0	0,0	0,0	0,0	0,1	0,0	0,0	0,0	0,0	0,0
Армения	0,0	0,0	0,1	0,0	-	-	0,0	0,0	0,0	0,0
Беларусь	2,2	0,2	2,5	0,2	3,3	0,3	2,1	0,2	2,1	0,2
Казахстан	194,9	21,7	324,3	27,1	299,9	27,9	218,2	18,6	152,2	10,8
Кыргызстан	8,9	1,0	10,9	0,9	14,1	1,3	11,4	1,0	9,6	0,7
Молдова	1,6	0,1	0,9	0,1	0,9	0,1	0,2	0,0	0,0	0,0
Россия	50,6	5,6	32,1	2,7	55,2	5,1	44,3	3,8	41,0	2,9
Туркменистан	1,4	0,2	1,5	0,1	0,6	0,1	0,3	0,0	0,0	0,0
Таджикистан (СЭЗ)	0,1	0,0	0,2	0,0	0,6	0,1	0,7	0,1	0,6	0,0
Узбекистан	35,6	4,0	57,1	4,8	155,3	14,5	172,0	14,6	83,6	6,0
Украина	0,4	0,0	0,4	0,0	0,3	0,0	0,7	0,1	0,4	0,0
СТРАНЫ ОСТАЛЬНОГО МИРА	604,3	67,2	767,3	64,0	543,0	50,6	724,5	61,7	1117,4	79,4
ЕВРОПА	137,4	15,3	260,5	21,7	63,0	5,9	280,7	23,7	755,1	53,7
СТРАНЫ ЕС	37,2	4,1	169,9	14,2	60,3	5,6	55,3	4,7	66,4	4,7

	2016г.		2017г.		2018г.		2019г.		2020г.	
	млн. долл.	в % к итогу	млн. долл.	в % к итогу	млн. долл.	в % к итогу	млн. долл.	в % к итогу	млн. долл.	в % к итогу
Австрия	0,0	0,0	0,2	0,0	-	-	0,0	0,0	0,0	0,0
Бельгия	0,1	0,0	0,1	0,0	2,3	0,2	21,0	1,8	32,1	2,3
Босния и Герцеговина	-	-	-	-	0,0	0,0	0,0	0,0	0,0	0,0
Болгария	-	-	-	-	-	-	0,0	0,0	0,0	0,0
Венгрия	-	-	-	-	-	-	0,0	0,0	0,0	0,0
Германия	1,1	0,1	0,2	0,0	0,6	0,1	1,0	0,1	0,3	0,0
Гернси	0,0	0,0	-	-	-	-	0,0	0,0	0,0	0,0
Греция	0,0	0,0	-	-	-	-	0,0	0,0	0,0	0,0
Ирландия	0,0	0,0	-	-	-	-	0,0	0,0	0,0	0,0
Испания	-	-	-	-	-	-	0,0	0,0	0,1	0,0
Италия	12,7	1,4	16,0	1,3	16,1	1,5	11,0	0,9	15,4	1,1
Латвия	5,1	0,6	2,5	0,2	8,9	0,8	12,8	1,1	10,0	0,7
Литва	1,5	0,2	0,4	0,0	0,1	0,0	0,3	0,0	0,0	0,0
Люксембург			124,4	10,4	-	-	0,0	0,0	0,0	0,0
Нидерланды	14,6	1,6	24,6	2,1	28,8	2,7	4,6	0,4	1,3	0,1
Польша	0,2	0,0	0,1	0,0	0,3	0,0	0,4	0,0	0,8	0,1
Португалия	0,1	0,0	-	-	-	-	0,0	0,0	0,0	0,0
Румыния	0,2	0,0	0,1	0,0	-	-	0,0	0,0	0,0	0,0
Соединённое Королевство	0,6	0,1	0,8	0,1	3,0	0,3	1,9	0,2	1,4	0,1
Финляндия	-	-					0,0	0,0	0,0	0,0
Франция	0,2	0,0	0,2	0,0	0,0	0,0	0,3	0,0	0,0	0,0
Чешская Республика	0,1	0,0	0,0	0,0	0,0	0,0	0,3	0,0	0,3	0,0
Швеция	0,1	0,0	0,3	0,0	0,1	0,0	0,0	0,0	0,0	0,0
Эстония	0,6	0,1	-	-	0,1	0,0	0,0	0,0	0,0	0,0
СТРАНЫ ВНЕ ЕС	100,2	11,1	90,6	7,6	2,7	0,2	225,4	19,2	688,7	49,0
Норвегия	-	-	0,0	0,0	-	-	0,0	0,0	0,0	0,0
Сан-Марино	0,9	0,1	1,2	0,1	0,9	0,1	0,3	0,0	0,0	0,0
Сербия	0,0	0,0	0,0	0,0	0,2	0,0	0,0	0,0	0,0	0,0
Швейцария	99,3	11,0	89,4	7,5	1,6	0,1	225,1	19,2	688,7	49,0
АЗИЯ	464,4	51,7	487,1	40,7	474,3	44,2	430,5	36,7	355,4	25,3
СТРАНЫ ЕС	-	-	-	-	-	-	-	-	-	-
Кипр	-	-	-	-	-	-	-	-	-	-
СТРАНЫ ВНЕ ЕС	464,4	51,7	487,1	40,7	474,3	44,2	430,5	36,7	355,4	25,3
Афганистан	74,7	8,3	99,6	8,3	72,1	6,7	97,9	8,3	69,8	5,0
Бангладеш	-	-	-	-	0,0	0,0	4,2	0,4	4,0	0,3
Вьетнам	0,0	0,0	0,0	0,0	1,4	0,1	2,4	0,2	1,4	0,1
Грузия	0,0	0,0	0,2	0,0	0,4	0,0	4,9	0,4	13,3	0,9
Израиль	0,0	0,0	0,0	0,0	0,0	0,0	0,0	0,0	0,0	0,0
Индия	0,0	0,0	0,3	0,0	0,0	0,0	0,0	0,0	0,0	0,0
Иордания	0,0	0,0	0,0	0,0	-	-	-	-	0,0	0,0
Ирак	3,8	0,4	3,5	0,3	1,1	0,1	0,7	0,1	0,7	0,1
Иран	39,0	4,3	30,4	2,5	35,2	3,3	18,1	1,5	9,4	0,7
Катар	0,0	0,0	-	-	0,0	0,0	0,0	0,0	0,0	0,0
Китай	44,0	4,9	35,4	3,0	57,1	5,3	55,4	4,7	34,4	2,4
Ливан	-	-	0,0	0,0	0,0	0,0	0,0	0,0	0,0	0,0
Малайзия	-	-	0,0	0,0	-	-	-	-	0,0	0,0

	2016г.		2017г.		2018г.		2019г.		2020г.	
	млн. долл.	в % к итогу	млн. долл.	в % к итогу	млн. долл.	в % к итогу	млн. долл.	в % к итогу	млн. долл.	в % к итогу
Мьянма	0,1	0,0	0,1	0,0	0,1	0,0	0,1	0,0	0,0	0,0
ОАЭ	24,9	2,8	17,3	1,4	2,7	0,3	0,9	0,1	3,4	0,2
Оман	-	-	-	-	-	-	-	-	0,0	0,0
Пакистан Республика	30,3	3,4	16,7	1,4	10,1	0,9	10,4	0,9	14,2	1,0
Корея	0,0	0,0	0,0	0,0	0,0	0,0	0,0	0,0	0,0	0,0
Сингапур	0,3	0,0	-	-	0,0	0,0	0,0	0,0	0,0	0,0
Сирия	-	-	-	-	-	-	-	-	0,0	0,0
САР Гонконг	0,0	0,0	0,0	0,0	0,1	0,0	-	-	0,0	0,0
Саудовская Аравия	0,0	0,0	-	-	0,0	0,0	-	-	0,0	0,0
Таиланд	0,0	0,0	-	-	-	-	-	-	0,0	0,0
Тайвань	45,3	5,0	49,4	4,1	16,7	1,6	-	-	0,0	0,0
Турция	200,8	22,3	233,2	19,5	276,5	25,8	233,8	19,9	203,0	14,4
Шир-Ланка	-	-	-	-	-	-	-	-	0,0	0,0
Япония	1,2	0,1	1,0	0,1	0,8	0,1	1,2	0,1	1,5	0,1
АМЕРИКА	2,5	0,3	18,9	1,6	5,7	0,5	13,2	1,1	6,8	0,5
Аргентина	2,1	0,2	-	-	-	-	-	-	-	-
Ангилья (Брит)	0,3	0,0	-	-	-	-	-	-	-	-
Багамские Острова	-	-	-	-	4,9	0,5	-	-	-	-
Виргинские Острова	-	-	3,7	0,3	-	-	6,8	0,6	6,7	0,5
Канада	-	-	0,0	0,0	-	-	5,2	0,4	0,0	0,0
США	0,1	0,0	15,2	1,3	0,8	0,1	1,1	0,1	0,1	0,0
АФРИКА	0,0	0,0	0,8	0,1	-	-	-	-	-	-
Кот-д Ивуар	0,0	0,0	-	-	-	-	-	-	-	-
Египет	0,0	0,0	0,0	0,0	-	-	-	-	-	-
Либерия	-	-	-	-	-	-	-	-	-	-
Мозамбика	-	-	0,0	0,0	-	-	-	-	-	-
Марокко	-	-	0,8	0,0	-	-	-	-	-	-
Южная Африка	-	-	-	-	-	-	-	-	-	-
АВСТРАЛИЯ И ОКЕАНИЯ	-	-	0,0	0,0	-	-	-	-	-	-
Австралия	-	-	0,0	0,0	-	-	-	-	-	-

**Доля основных торговых партнеров в экспорте
в 2020 году**



**ИМПОРТ РЕСПУБЛИКИ ТАДЖИКИСТАН ПО СТРАНАМ
за 2016 – 2020 гг.**

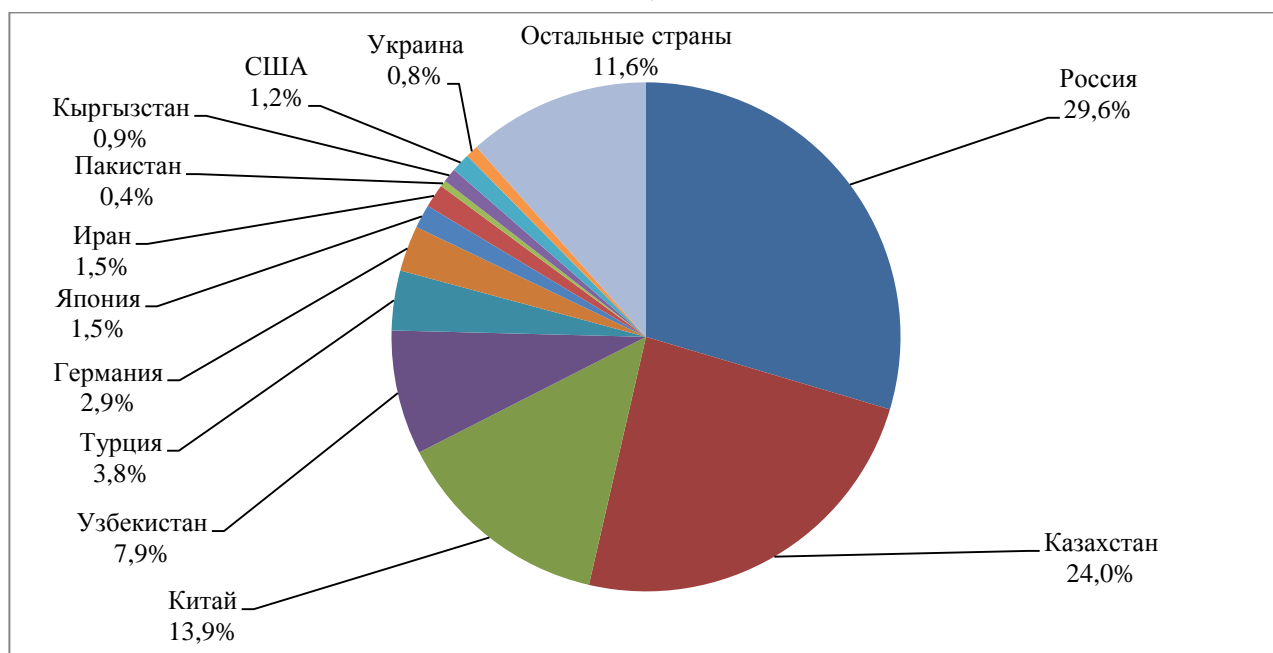
	2016г.		2017г.		2018г.		2019г.		2020г.	
	млн. долл.	в % к итогу	млн. долл.	в % к итогу	млн. долл.	в % к итогу	млн. долл.	в % к итогу	млн. долл.	в % к итогу
Всего	3031,2	100,0	2774,9	100,0	3151,0	100,0	3349,3	100,0	3150,9	100,0
в том числе:										
СТРАНЫ СНГ	1673,6	55,2	1656,2	59,7	1818,0	57,7	2071,2	61,8	2068,4	65,6
Азербайджан	13,4	0,4	2,8	0,1	6,8	0,2	5,8	0,2	6,2	0,2
Армения	0,3	0,0	0,2	0,0	0,3	0,0	0,4	0,0	0,2	0,0
Беларусь	18,9	0,6	37,0	1,3	35,2	1,1	26,4	0,8	52,3	1,7
Казахстан	481,1	15,9	514,6	18,5	536,6	17,0	739,3	22,1	757,5	24,0
Кыргызстан	16,8	0,6	37,9	1,4	48,2	1,5	42,8	1,3	27,2	0,9
Молдова	0,7	0,0	0,5	0,0	0,5	0,0	0,3	0,0	0,3	0,0
Россия	985,7	32,5	903,8	32,6	967,9	30,7	1009,1	30,1	932,6	29,6
Туркменистан	92,1	3,0	48,8	1,8	46,6	1,5	11,9	0,4	7,8	0,2
Таджикистан (СЭЗ)	3,4	0,1	4,0	0,1	5,7	0,2	7,4	0,2	7,2	0,2
Узбекистан	33,6	1,1	69,3	2,5	133,2	4,2	190,2	5,7	250,3	7,9
Украина	27,6	0,9	37,3	1,3	37,0	1,2	37,6	1,1	26,5	0,8
СТРАНЫ ОСТАЛЬНОГО МИРА	1357,6	44,8	1118,7	40,3	1333,0	42,3	1278,1	38,2	1082,5	34,4
ЕВРОПА	157,8	5,2	202,9	7,3	256,8	8,1	198,5	5,9	227,9	7,2
СТРАНЫ ЕС	140,8	4,6	186,3	6,7	241,0	7,6	188,8	5,6	219,8	7,0
Австрия	7,5	0,2	2,5	0,1	2,9	0,1	2,5	0,1	2,7	0,8
Андорра	-	-	0,1	0,0	-	-	0,0	0,0	0,0	0,0
Бельгия	4,3	0,1	7,0	0,3	7,1	0,2	7,1	0,2	3,7	0,1

	2016г.		2017г.		2018г.		2019г.		2020г.	
	млн. долл.	в % к итогу	млн. долл.	в % к итогу	млн. долл.	в % к итогу	млн. долл.	в % к итогу	млн. долл.	в % к итогу
Болгария	0,8	0,0	0,7	0,0	0,8	0,0	3,9	0,1	0,7	0,0
Венгрия	4,9	0,2	1,8	0,1	1,5	0,0	2,2	0,1	1,5	0,0
Германия	58,4	1,9	106,3	3,8	97,0	3,1	76,0	2,3	91,0	2,9
Гернси	0,3	0,0	-	-	-	-	-	-	0,0	0,0
Греция	-	-	1,0	0,0	1,8	0,1	1,6	0,0	0,3	0,0
Дания	1,5	0,0	0,9	0,0	1,6	0,1	1,6	0,0	1,9	0,1
Ирландия	0,3	0,0	0,8	0,0	0,6	0,0	0,6	0,0	0,9	0,0
Испания	1,8	0,1	4,5	0,2	5,5	0,2	2,5	0,1	4,3	0,1
Италия	12,9	0,4	17,8	0,6	36,0	1,1	34,5	1,0	22,8	0,7
Латвия	1,2	0,0	2,4	0,1	1,5	0,0	1,2	0,0	3,7	0,1
Литва	8,1	0,3	8,4	0,3	10,2	0,3	12,7	0,4	10,5	0,3
Лихтенштейн	0,0	0,0	0,0	0,0	0,0	0,0	0,0	0,0	0,0	0,0
Люксембург	2,1	0,1	0,0	0,0	0,4	0,0	0,0	0,0	0,0	0,0
Мальта	-	-	-	-	-	-	-	-	0,0	0,0
Нидерланды	4,3	0,1	5,4	0,2	5,2	0,2	5,8	0,2	15,3	0,5
Польша	6,4	0,2	6,8	0,2	9,1	0,3	10,6	0,3	7,6	0,2
Португалия	0,0	0,0	0,0	0,0	0,4	0,0	0,0	0,0	0,3	0,0
Румыния	0,6	0,0	0,6	0,0	1,2	0,0	3,3	0,1	0,8	0,0
Словакия	0,4	0,0	0,3	0,0	0,7	0,0	1,6	0,0	1,2	0,0
Словения	1,6	0,1	0,8	0,0	1,5	0,0	1,6	0,0	1,7	0,1
Соединённое Королевство	3,1	0,1	3,8	0,1	23,3	0,7	3,2	0,1	5,3	0,2
Финляндия	2,5	0,1	-	-	2,2	0,1	2,4	0,1	3,1	0,1
Франция	12,7	0,4	0,2	0,0	16,8	0,5	5,6	0,2	6,6	0,2
Чешская Республика	3,8	0,1	0,0	0,0	4,9	0,2	4,0	0,1	3,5	0,1
Швеция	1,1	0,0	0,3	0,0	5,5	0,2	3,7	0,1	5,4	0,2
Эстония	0,3	0,0	-	-	3,2	0,1	0,2	0,0	0,3	0,0
СТРАНЫ ВНЕ ЕС	16,9	0,5	98,5	7,8	15,9	0,5	9,7	0,3	8,1	0,2
Босния и Герцеговина	-	-	0,0	0,0	0,0	0,0	0,0	0,0	0,0	0,0
Ватикан	-	-	0,0	0,0	-	-	-	-	-	-
Исландия	-	-	0,0	0,0	0,0	0,0	-	-	-	-
Македония	0,0	0,0	0,0	0,0	0,0	0,0	-	-	-	-
Норвегия	1,2	0,0	0,0	0,0	0,1	0,0	-	-	0,3	0,0
Сан-Марино	-	-	-	-	-	-	-	-	-	-
Сербия	6,7	0,2	9,1	0,3	3,8	0,1	0,8	0,0	1,0	0,0
Хорватия	0,1	0,0	-	-	0,0	0,0	0,0	0,0	0,0	0,0
Швейцария	8,9	0,3	89,4	7,5	12,0	0,4	8,9	0,3	6,8	0,2
АЗИЯ	1143,1	37,7	857,8	30,9	996,2	31,6	1006,0	30,0	790,1	25,1
СТРАНЫ ЕС	0,1	0,0	0,0	0,0	0,1	0,0	0,1	0,0	0,0	0,0
Кипр	0,1	0,0	0,0	0,0	0,1	0,0	0,1	0,0	0,0	0,0
СТРАНЫ ВНЕ ЕС	1143,0	37,7	857,8	30,9	996,1	31,6	1006,0	30,0	790,1	25,1
Афганистан	0,3	0,0	0,6	0,0	0,3	0,0	0,2	0,0	0,9	0,0
Бангладеш	1,0	0,0	2,1	0,1	1,2	0,0	2,1	0,1	1,6	0,1
Вьетнам	2,4	0,1	2,1	0,1	1,9	0,1	2,6	0,1	2,7	0,1
Грузия	3,0	0,1	2,0	0,1	2,6	0,1	2,3	0,1	2,2	0,1
Израиль	0,2	0,0	0,7	0,0	0,5	0,0	0,5	0,0	0,5	0,0

	2016г.		2017г.		2018г.		2019г.		2020г.	
	млн. долл.	в % к итогу	млн. долл.	в % к итогу	млн. долл.	в % к итогу	млн. долл.	в % к итогу	млн. долл.	в % к итогу
Индия	23,8	0,8	23,4	0,8	20,5	0,7	24,2	0,7	39,7	1,3
Индонезия	0,5	0,0	0,9	0,0	0,3	0,0	0,9	0,0	1,3	0,0
Иордания	0,0	0,0	0,0	0,0	0,0	0,0	-	-	0,0	0,0
Ирак	0,0	0,0	0,4	0,0	0,1	0,0	0,1	0,0	0,0	0,0
Иран	75,2	2,5	61,4	2,2	62,1	2,0	46,2	1,4	48,4	1,5
Катар	0,0	0,0	0,0	0,0	-	-	-	-	0,9	0,0
Китай	841,1	27,7	556,3	20,0	594,1	18,9	605,5	18,1	438,4	13,9
Карейя КНДР	0,2	0,0	0,1	0,0	0,1	0,0	0,1	0,0	0,1	0,0
Кувейт	-	-	-	-	-	-	-	-	-	-
Ливан	0,0	0,0	-	-	0,0	0,0	-	-	-	-
Малайзия	6,0	0,2	3,9	0,1	7,1	0,2	4,3	0,1	2,9	0,1
Непал	0,0	0,0	0,0	0,0	-	-	-	-	-	-
ОАЭ	21,5	0,7	23,3	0,8	23,2	0,7	21,7	0,6	14,9	0,5
Оман	0,0	0,0	-	-	0,0	0,0	0,0	0,0	0,0	0,0
Пакистан	25,2	0,8	24,6	0,9	52,4	1,7	45,9	1,4	11,6	0,4
Республика Корея	13,5	0,4	15,9	0,6	27,6	0,9	33,9	1,0	53,5	1,7
САР Гонконг	0,3	0,0	0,3	0,0	0,3	0,0	0,1	0,0	0,0	0,0
Саудовская Аравия	0,1	0,0	-	-	-	-	-	-	0,3	0,0
Сингапур	0,2	0,0	0,1	0,0	0,2	0,0	0,5	0,0	0,2	0,0
Таиланд	1,8	0,1	4,3	0,2	3,4	0,1	2,1	0,1	1,9	0,1
Тайвань	0,6	0,0	0,7	0,0	1,5	0,0	0,5	0,0	0,2	0,0
Турция	114,5	3,8	105,4	3,8	124,9	4,0	143,5	4,3	119,6	3,8
Филиппины	0,2	0,0	0,1	0,0	0,2	0,0	0,0	0,0	0,0	0,0
Шри-Ланка	0,1	0,0	0,1	0,0	0,2	0,0	0,2	0,0	0,6	0,0
Япония	11,3	0,4	29,1	1,0	64,4	2,0	66,9	2,0	47,0	1,5
Други	-	-	-	-	7,0	0,2	0,6	0,0	0,4	0,0
АМЕРИКА	52,3	1,7	56,4	2,0	76,9	2,4	72,1	2,2	62,2	2,0
Аргентина	0,9	0,0	1,7	0,1	2,7	0,1	4,7	0,1	6,9	0,2
Ангилья (Брит)	0,1	0,0	0,1	0,0	0,1	0,0	0,6	0,0	0,0	0,0
Багамские Острова	0,0	0,0	-	-	0,0	0,0	0,0	0,0	0,0	0,0
Белиз	0,0	0,0	-	-	-	-	0,0	0,0	0,0	0,0
Бразилия	7,7	0,3	4,9	0,2	13,2	0,4	5,6	0,2	1,0	0,0
Венесуэла	-	-	-	-	-	-	0,3	0,0	0,0	0,0
Виргинские Острова	0,2	0,0	0,3	0,0	0,5	0,0	0,0	0,0	0,0	0,0
Восточное Самоа (США)	-	-	-	-	0,0	0,0	0,0	0,0	0,0	0,0
Доминика	-	-	-	-	-	-	0,0	0,0	0,0	0,0
Канада	1,0	0,0	1,8	0,1	9,1	0,3	7,3	0,2	7,6	0,2
Коста - Рика	0,1	0,0	0,0	0,0	0,0	0,0	0,0	0,0	0,0	0,0
Куба	0,0	0,0	0,0	0,0	-	-	0,0	0,0	0,0	0,0
Колумбия	0,2	0,0	0,0	0,0	0,0	0,0	0,0	0,0	0,0	0,0
Перу	0,0	0,0	0,0	0,0	-	-	0,0	0,0	0,0	0,0
Мексика	0,4	0,0	0,0	0,0	0,2	0,0	0,4	0,0	0,2	0,0
Панама	0,0	0,0	0,0	0,0	0,0	0,0	0,0	0,0	0,0	0,0
Науру	-	-	-	-	0,0	0,0	0,0	0,0	0,0	0,0
Чили	0,1	0,0	0,2	0,0	0,1	0,0	0,0	0,0	0,0	0,0
США	24,9	0,8	23,5	0,8	42,0	1,3	44,4	1,3	38,0	1,2

	2016г.		2017г.		2018г.		2019г.		2020г.	
	млн. долл.	в % к итогу	млн. долл.	в % к итогу	млн. долл.	в % к итогу	млн. долл.	в % к итогу	млн. долл.	в % к итогу
Уругвай	0,0	0,0	0,4	0,0	0,6	0,0	0,0	0,0	0,0	0,0
Эквадор	6,6	0,2	7,5	0,3	8,3	0,3	8,3	0,2	8,0	0,3
Ямайка	10,1	0,3	15,3	0,6	0,0	0,0	0,0	0,0	0,0	0,0
АФРИКА	3,6	0,1	0,4	0,0	0,9	0,0	0,8	0,0	1,7	0,1
Алжир	-	-	0,0	0,0	-	-	-	-	-	-
Гвинея	-	-	-	-	-	-	-	-	-	-
Гана	-	-	0,0	0,0	0,1	0,0	-	-	-	-
Джибути	-	-	-	-	-	-	-	-	-	-
Зимбабве	-	-	-	-	0,0	0,0	-	-	-	-
Египет	3,4	0,1	0,1	0,0	0,4	0,0	0,5	0,0	0,6	0,0
Кения	-	-	0,0	0,0	0,0	0,0	0,0	0,0	0,0	0,0
Мадагаскар	0,0	0,0	-	-	-	-	-	-	-	-
Камбоджа	0,0	0,0	0,0	0,0	0,0	0,0	-	-	0,4	0,0
Марокко	0,0	0,0	0,0	0,0	0,1	0,0	-	-	-	-
Свазиленд	-	-	0,0	0,0	0,0	0,0	-	-	-	-
Сейшельские Острова	0,0	0,0	-	-	0,1	0,0	-	-	-	-
Тунис	0,0	0,0	0,0	0,0	0,0	0,0	-	-	-	-
Южная Африка	0,2	0,0	0,3	0,0	0,2	0,0	-	-	0,5	0,0
АВСТРАЛИЯ И ОКЕАНИЯ	0,8	0,0	1,2	0,0	2,2	0,1	0,6	0,0	0,7	0,0
Австралия	0,2	0,0	0,5	0,0	1,8	0,1	0,4	0,0	0,1	0,0
Новая Зеландия	0,6	0,0	0,7	0,0	0,4	0,0	0,2	0,0	0,5	0,0
Норфолк (Австралия)	-	-	-	-	-	-	-	-	-	-

*Доля основных торговых партнеров в импорт
в 2020 году*



ЭКСПОРТ РЕСПУБЛИКИ ТАДЖИКИСТАН ПО ТОВАРНЫМ ГРУППАМ

(млн. долларов США)

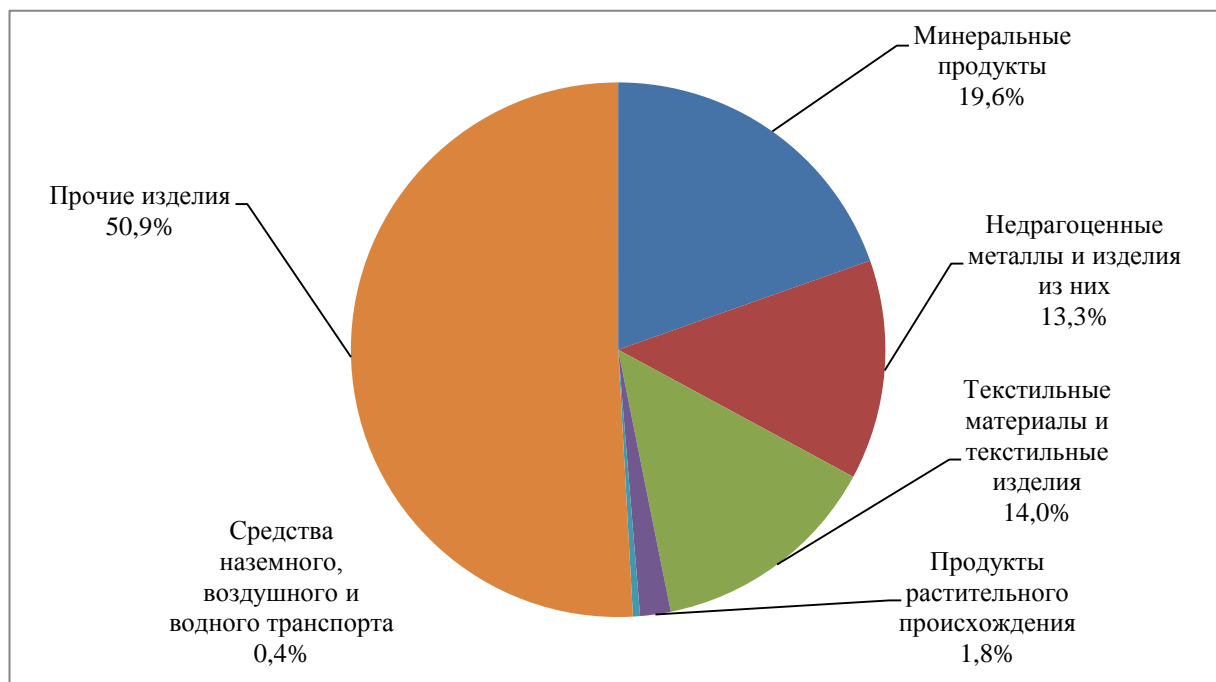
	2016г.	2017г.	2018г.	2019г.	2020г.
Живые животные и продукты животного происхождения	0,4	0,6	0,9	1,0	0,4
Продукты растительного происхождения	28,3	25,9	20,1	26,9	25,9
Жиры и масла растительного и животного происхождения	0,0	0,0	0,1	0,1	0,0
Готовые пищевые продукты, алкогольные и безалкогольные напитки, табак и его заменители	4,1	5,0	3,8	5,1	8,8
Минеральные продукты	307,2	487,1	544,4	459,3	275,6
Продукция химической промышленности	2,2	2,8	8,0	8,1	5,9
Пластмассы и изделия из них	0,5	0,8	0,5	0,9	1,0
Кожсырье, кожа, натуральный мех и изделия из них	2,5	2,5	2,5	2,7	2,9
Древесина и изделия из древесины	0,2	0,4	0,2	0,2	0,0
Бумага и картон, изделия из них	0,1	0,1	0,9	1,2	0,7
Текстильные материалы и текстильные изделия	153,1	181,8	226,4	200,5	196,3
Обувь, головные уборы и прочее	0,1	0,0	0,0	0,0	0,0
Изделия из камня, гипса, цемента или аналогичных материалов	0,1	0,2	0,3	0,3	0,2
Прочие изделия	99,3	213,8	2,0	225,8	689,7
Недрагоценные металлы и изделия из них	225,4	229,4	235,4	218,0	187,0
Машины, оборудование, механизмы, их части и другие	18,4	14,9	10,6	7,0	5,3
Средства наземного, воздушного и водного транспорта	39,2	25,9	16,3	16,0	6,0
Приборы и аппараты оптические, музыкальные инструменты, часы и др.	16,9	6,5	0,6	0,9	0,2
Разные промышленные товары	0,7	0,3	0,3	0,6	1,2
Произведения искусства	0,0	0,0	-	0,0	0,0
Прочие нерасшифрованные товары	-	0,0	-	0,0	0,0
Всего	898,7	1198,0	1073,3	1174,4	1406,9

ИМПОРТ РЕСПУБЛИКИ ТАДЖИКИСТАН ПО ТОВАРНЫМ ГРУППАМ

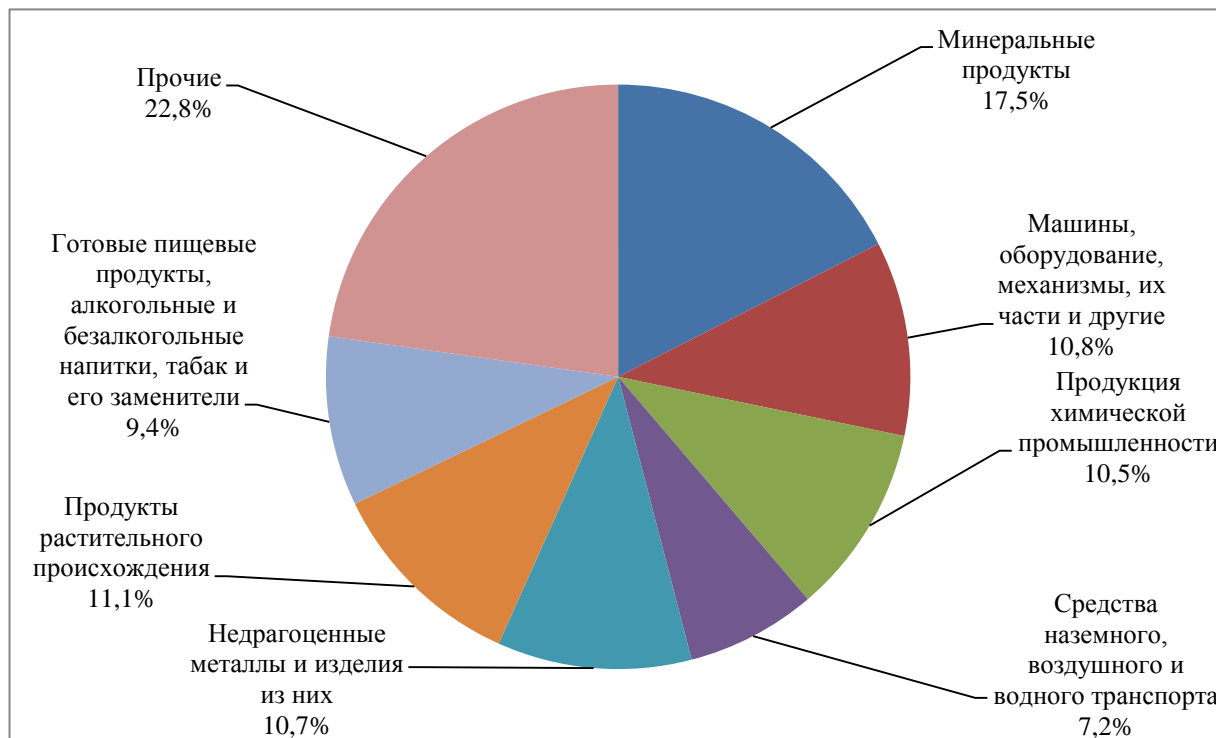
(млн. долларов США)

	2016г.	2017г.	2018г.	2019г.	2020г.
Живые животные и продукты животного происхождения	50,2	62,5	62,3	67,6	57,1
Продукты растительного происхождения	318,3	264,9	240,3	305,4	351,2
Жиры и масла растительного и животного происхождения	92,1	93,7	83,0	106,4	114,4
Готовые пищевые продукты, алкогольные и безалкогольные напитки, табак и его заменители	190,6	216,8	232,0	277,5	295,2
Минеральные продукты	484,8	485,6	582,6	628,1	551,1
Продукция химической промышленности	336,9	319,0	302,9	327,0	331,3
Пластмассы и изделия из них	91,3	93,9	105,8	127,5	116,8
Кожсырье, кожа, натуральный мех и изделия из них	1,0	1,7	1,6	2,4	1,2
Древесина и изделия из древесины	131,0	131,8	123,9	127,5	120,8
Бумага и картон, изделия из них	54,5	51,6	48,9	44,0	40,3
Текстильные материалы и текстильные изделия	70,7	66,4	60,1	80,6	82,7
Обувь, головные уборы и прочее	17,0	13,0	8,5	12,0	9,5
Изделия из камня, гипса, цемента или аналогичных материалов	102,6	91,8	84,7	70,8	60,9
Прочие изделия	7,0	4,7	5,3	4,3	1,9
Недрагоценные металлы и изделия из них	347,3	283,8	407,8	323,5	338,7
Машины, оборудование, механизмы, их части и другие	468,5	299,6	427,7	423,9	338,9
Средства наземного, воздушного и водного транспорта	188,0	216,3	307,2	325,7	226,7
Приборы и аппараты оптические, музыкальные инструменты, часы и др.	34,7	22,0	17,7	24,0	67,6
Разные промышленные товары	42,4	43,5	44,9	18,1	41,9
Произведения искусства	0,0	-	0,0	53,2	0,0
Прочие нерасшифрованные товары	2,3	12,3	3,9	0,0	2,5
Всего	3031,2	2774,9	3151,0	3349,3	3150,9

ДОЛЯ ТОВАРНЫХ ГРУПП В ЭКСПОРТЕ ЗА 2020 ГОД



ДОЛЯ ТОВАРНЫХ ГРУПП В ИМПОРТЕ ЗА 2020 ГОД



**ЭКСПОРТ, ИМПОРТ КАРТОФЕЛЯ ПО РЕСПУБЛИКЕ ТАДЖИКИСТАН
с 2016 по 2020 годы**

	Код ТН ВЭД	Год поставки	Экспорт		Импорт	
			тонн	тыс. долл. США	тонн	тыс. долл. США
Всего	0701	2016	778	63	5374	652
из них:						
Афганистан			20	9	14	3
Кыргызстан			18	2	-	-
Россия			38	16	84	16
Узбекистан			702	36	-	-
Пакистан			-	-	5276	633
Всего	0701	2017	664	56	17229	2095
из них:						
Афганистан			21	13	-	-
Кыргызстан			-	-	16	2
Казахстан			229	18	768	85
Россия			-	-	288	68
Узбекистан			414	25	19	3
Пакистан			-	-	16138	1937
Всего	0701	2018	17	8	32184	3912
из них:						
Афганистан			17	8	222	16
Бельгия			-	-	21	18
Германия			-	-	22	23
Кыргызстан			-	-	5	1
Казахстан			-	-	586	52
Россия			-	-	194	31
Пакистан			-	-	31134	3771
Всего	0701	2019	26	15	3672	462
из них:						
Афганистан			26	15		
Бельгия						
Германия					20	23
Кыргызстан					8	1
Казахстан					60	5
Россия					111	16
Пакистан					3473	417
Всего	0701	2020			17950	4055
из них:						
Афганистан					48	10
Пакистан					5463	1202

	Код ТН ВЭД	Год поставки	Экспорт		Импорт	
			тонн	тыс. долл. США	тонн	тыс. долл. США
Германия					20	24
Кыргызстан					3268	759
Казахстан					3610	780
Россия					5441	1210
Нидерландия					100	70

**ЭКСПОРТ, ИМПОРТ ОВОЩЕЙ ПО РЕСПУБЛИКЕ ТАДЖИКИСТАН
с 2016 по 2020 годы**

	Код ТН ВЭД	Год поставки	Экспорт		Импорт	
			тонн	тыс. долл. США	тонн	тыс. долл. США
Всего	0702	2016	99757	7277	1513	1423
из них:	0703					
Афганистан	0704		16808	1702	1	0
Иран	0706		-	-	68	76
Ирак	0707		22	4	-	-
Вьетнам	0709		-	-	4	6
Казахстан			80271	5117	-	-
Кыргызстан			1104	129	21	4
ОАЭ			51	7	-	-
Пакистан			-	-	1397	1311
Россия			140	12	-	-
Узбекистан					2	2
Туркменистан			1361	306	-	-
Турция			-	-	20	24
Всего		2017	55153	2887	4422	1214
из них:	0702					
Афганистан	0703		864	282	246	47
Азербайджан	0704		66	40	-	-
Вьетнам	0706		-	-	12	6
Казахстан	0707		50602	2196	1224	94
Кыргызстан	0709		1802	256	32	22
ОАЭ			3	2	-	-
Пакистан			-	-	2777	991
Россия			0	0	-	-
Украина			10	26	-	-
Узбекистан			136	7	99	21
Туркменистан			1670	78	-	-

	Код ТН ВЭД	Год поставки	Экспорт		Импорт	
			тонн	тыс. долл.	тонн	тыс. долл.
				США		США
Турция			-	-	32	33
Всего		2018	83920	4154	1156	794
из них:	0702					
Афганистан	0703		4538	442	-	-
Вьетнам	0704		-	-	3	1
Казахстан	0706		77384	3491	67	5
Кыргызстан	0707		1701	181	-	-
Китай	0709		-	-	170	48
ОАЭ			23	1	-	-
Пакистан			-	-	776	625
Россия			274	39	20	21
Индия			-	-	66	40
Узбекистан			-	-	16	16
Турция			-	-	38	38
Всего		2019	3743	404	876	511
из них:	0702					
Афганистан	0703		2881	312	-	-
Пакистан	0704		-	-	736	434
Туркменистан	0706		-	-	36	40
Кыргызстан	0707		839	89	2	1
Китай	0709		-	-	14	9
ОАЭ			-	-	-	-
Вьетнам			-	-	-	-
Россия			-	-	-	-
Индия			-	-	-	-
Узбекистан			-	-	87	26
Турция			23	3	1	1
Всего		2020	90769	7519	1738	1193
из них:	0702					
Афганистан	0703		2278	259	11	8
Пакистан	0704		17358	1927	521	353
Туркменистан	0706				98	108
Узбекистан	0707				490	471
Беларусс	0709		82	10		
Казахстан			68559	5102	139	13
Кыргызстан			1914	153	3	1
Россия			459	51		
Украина			119	17		
Китай					450	210
Турция					26	29

**ЭКСПОРТ, ИМПОРТ ТОМАТОВ СВЕЖИХ ПО РЕСПУБЛИКЕ ТАДЖИКИСТАН
с 2016 по 2020 годы**

	Код ТН ВЭД	Год поставки	Экспорт		Импорт	
				тыс. долл.		тыс. долл.
			тонн	США	тонн	США
Всего	0702	2016	106	25	644	776
из них:						
Афганистан			4	7	-	-
Иран			-	-	26	33
Кыргызстан			102	18	-	-
Турция			-	-	13	17
ОАЭ			0	0	-	-
Россия			0	0	-	-
Узбекистан			-	-	1	1
Пакистан			-	-	604	725
Всего	0702	2017	268	151	205	246
из них:						
Афганистан			77	113	-	-
Кыргызстан			190	37	0	0
Турция			-	-	10	12
ОАЭ			1	1	-	-
Россия			0	0	-	-
Пакистан			-	-	195	234
Всего	0702	2018	116	62	193	201
из них:						
Афганистан			99	59	-	-
Кыргызстан			17	3	-	-
Китай			-	-	2	2
Узбекистан			-	-	14	14
Россия			-	-	20	21
Пакистан			-	-	157	164
ОАЭ			1	1	-	-
Россия			0	0	-	-
Пакистан			-	-	195	234
Всего	0702	2019	59	29	79	79
из них:						
Афганистан			59	29	-	-
Кыргызстан			-	-	-	-
Китай			-	-	-	-
Узбекистан			-	-	1	1
Россия			-	-	-	-
Пакистан			-	-	78	78
Всего	0702	2020			279	325
из них:						
Афганистан						
Туркменистан					98	108

	Код ТН ВЭД	Год поставки	Экспорт		Импорт	
				тыс. долл.		тыс. долл.
			тонн	США	тонн	США
Китай						
Узбекистан					175	211
Россия						
Пакистан					6	6

**ЭКСПОРТ, ИМПОРТ ЛУКА ПО РЕСПУБЛИКЕ ТАДЖИКИСТАН
с 2016 по 2020 годы**

	Код ТН ВЭД	Год поставки	Экспорт		Импорт	
				тыс. долл.		тыс. долл.
			тонн	США	тонн	США
Всего	0703	2016	98828	7167	178	35
из них:						
Афганистан			16790	1685	1	0
Ирак			22	4	-	-
Казахстан			79695	5079	-	-
Кыргызстан			769	76	-	-
Китай						
Россия			140	10	-	-
ОАЭ			51	7	-	-
Пакистан			-	-	177	35
Туркменистан			1361	306	-	-
Всего	0703	2017	53071	2424	4416	743
из них:						
Афганистан			674	89	246	47
Украина			10	26	-	-
Узбекистан			-	-	75	15
Казахстан			50109	2174	1224	94
Кыргызстан			608	57	10	2
Китай			-	-	596	132
Россия			0	0	-	-
ОАЭ			0	0	-	-
Пакистан			-	-	2265	453
Туркменистан			1670	78	-	-
Всего	0703	2018	82101	3900	4415	352
из них:						
Афганистан			4257	315	-	-
Казахстан			76317	3426	-	-
Кыргызстан			1245	141	-	-
Китай			-	-	158	37
Россия			259	17	-	-

	Код ТН ВЭД	Год поставки	Экспорт		Импорт	
			тонн	тыс. долл.	тонн	тыс. долл.
				США		США
ОАЭ			23	1	-	-
Пакистан			-	-	68	27
Пакистан			-	-	2265	453
Туркменистан			1670	78	-	-
Всего	0703	2019	83121	7694	155	51
из них:						
Афганистан			2739	252	-	-
Казахстан			52457	3270	-	-
Кыргызстан			839	89	-	-
Китай			-	-	-	-
Россия			21	10	-	-
ОАЭ			-	-	-	-
Пакистан			25663	3938	86	34
Кипр			92	5	-	-
Литва			21	5	-	-
Таджикистан			43	4	-	-
Турция			23	3	-	-
Украина			1223	118	-	-
Узбекистан			-	-	69	17
Всего	0703	2020	90201	7467	825	346
из них:						
Афганистан			2278	259	7	3
Казахстан			68036	5062	139	13
Кыргызстан			1914	153		
Узбекистан					37	25
Россия			431	43		
Украина			102	13		
Беларусия			82	10		
Китай					450	210
Пакистан			17358	1927	192	95

**ЭКСПОРТ, ИМПОРТ ЦИТРУСОВЫХ ПЛОДОВ ПО РЕСПУБЛИКЕ ТАДЖИКИСТАН
с 2016 по 2020 годы**

	Код ТН ВЭД	Год поставки	Экспорт		Импорт	
			тонн	тыс. долл. США	тонн	тыс. долл. США
Всего	0805	2016	351	80	14261	6500
из них:						
Афганистан			0	0	-	-
Аргентина			-	-	4	5
Иран			-	-	28	28
Китай			-	-	452	362
Коста-Рико			-	-	8	9
Казахстан			186	27	-	-
Кыргызстан			129	39	-	-
Египет			-	-	42	45
Марокко			-	-	8	7
Перу			-	-	25	21
Россия			36	14	-	-
Турция			-	-	196	207
Пакистан			--	-	13478	5796
ЮАР			-	-	20	20
Всего	0805	2017	107	33	9214	4147
из них:						
Афганистан			13	11	-	-
Аргентина			-	-	20	17
Казахстан			3	1	-	-
Кыргызстан			90	21	-	-
Египет			-	-	20	21
Россия			1	0	-	-
Турция			-	-	190	181
Пакистан			-	-	8976	3920
ЮАР			-	-	8	8
Всего	0805	2018	143	54	17110	7551
из них:						
Казахстан			37	12	-	-
Кыргызстан			102	39	2	2
Египет			-	-	45	46
Марокко			2	2	-	-
Россия			2	1	-	-
Турция			-	-	272	278
Пакистан			-	-	16781	7216
Эквадор			-	-	2	2

	Код ТН ВЭД	Год поставки	Экспорт		Импорт	
			тонн	тыс. долл. США	тонн	тыс. долл. США
ЮАР			-	-	8	7
ЮАР			-	-	8	8
Всего	0805	2019	168	51	13703	6250
из них:						
Казахстан			118	28	-	-
Кыргызстан			21	10	-	-
Египет			-	-	129	136
Марокко			-	-	24	21
Россия			4	5	-	-
Турция			-	-	258	261
Пакистан			-	-	13077	5623
Эквадор			-	-	19	20
ЮАР			-	-	186	179
Аргентина			-	-	9	10
Узбекистон			25	8	-	-
Всего	0805	2020	355	113	15800	7715
из них:						
Казахстан			184	45		
Кыргызстан			17	4		
Узбекистан			83	22		
Авганистан			38	18	37	18
Россия			33	24		
Грузия					41	18
Пакистан					14816	6758
Турция					391	393
Египет					206	219
Марока					52	45
Южная Африка					257	264

**ЭКСПОРТ, ИМПОРТ ФРУКТОВ ПО РЕСПУБЛИКЕ ТАДЖИКИСТАН
с 2016 по 2020 годы**

	Код ТН ВЭД	Год поставки	Экспорт		Импорт	
			тонн	тыс. долл. США	тонн	тыс. долл. США
Всего	0803	2016	21770	4508	23900	15488
из них:	0804					
Афганистан	0805		22	8	-	-
Аргентина	0806		-	-	11	12

	Код ТН ВЭД	Год	Экспорт		Импорт	
		поставки	тонн	тыс. долл. США	тонн	тыс. долл. США
Беларусь	0808		20	12	-	-
Грузия	0809					
Иран	0810		-	-	794	1008
Италия			-	-	1	1
Индия			-	-	2	4
Чили			-	-	59	74
Казахстан			2860	294	34	9
Коста-рика			-	-	59	53
Катар			0	0	0	0
Китай			32	78	531	440
Кыргызстан			13746	2995	30	15
Узбекистан			-	-	226	259
Украина						
ОАЭ			40	13	133	159
Латвия						
Нидерландия						
Польша			-	-	156	86
Пакистан			4316	560	13631	5969
Перу			-	-	28	28
Россия			556	515	2	5
ЮАР			-	-	44	46
Турция			21	9	473	712
Туркменистан			157	24	17	3
Египет			-	-	42	45
США			0	0	1	1
Сербия			-	-	3	4
Эквадор			-	-	7623	6555
Всего		2017	27669	5776	18983	12818
из них:						
Афганистан	0803		636	130	-	-
Аргентина	0804		-	-	23	20
Иран	0805		-	-	21	30
Ирак	0806		19	3	349	356
Чили	0808		-	-	33	42
Казахстан	0809		3984	532	-	-
Калумбия	0810		-	-	17	17
Коста-рика			-	-	12	12
Китай			41	67	20	22
Кыргызстан			12680	2967	9	8
Узбекистан			34	9	312	294

	Код ТН ВЭД	Год	Экспорт		Импорт	
		поставки	тонн	тыс. долл. США	тонн	тыс. долл. США
Украина			36	41	-	-
ОАЭ			14	12	81	115
Латвия						
Польша			-	-	6	5
Пакистан			9589	1134	9005	3960
Перу			-	-	2	3
Россия			635	880	1	3
ЮАР			-	-	22	24
Турция			-	-	346	431
Египет			-	-	23	24
США			1	1	-	-
Эквадор			-	-	8701	7452
Всего		2018	27642	4815	27565	16486
из них:						
Афганистан	0803		28	23	-	-
Беларусь	0804		19	9	-	-
Израиль	0805		1	3	-	-
Иран	0806		-	-	103	137
Ирак	0808		-	-	114	110
Казахстан	0809		4750	544	-	-
Коста-Рика	0810		-	-	9	9
Катар			0	1	-	-
Китай			46	104	1	1
Чили			-	-	10	11
Марокко			-	-	2	2
Кыргызстан			11622	2133	3	4
Узбекистан			6	2	108	127
ОАЭ			5	10	21	21
Сербия			-	-	2	2
Панама			-	-	20	17
Польша			-	-	0	0
Пакистан			10730	1312	16800	7238
Россия			431	664	6	6
ЮАР			-	-	8	7
Турция			4	10	468	537
Египет			-	-	45	46
США			0	0	-	-
Эквадор			-	-	9845	8211
Всего		2019	17250	3546	26439	15611

	Код ТН ВЭД	Год	Экспорт		Импорт	
		поставки	тонн	тыс. долл. США	тонн	тыс. долл. США
из них:						
Афганистан	0803		81	13		
Иран	0804				207	93
Ирак	0805				117	113
Индия	0806		62	12	66	48
Казахстан	0808		8387	1658	17	2
Коста-Рика	0809				69	70
Китай	0810		93	162		
Чили					82	108
Марокко					24	21
Кыргызстан			5840	974	18	5
Узбекистан			95	85	47	38
Украина			152	26		
ОАЭ			4	5	5	12
Сербия					14	15
Соединенное королевство (Великобритания)			3	1		
Пакистан			2341	297	13392	5954
Саудовская аравия					23	23
Россия			188	301	1	1
ЮАР					231	227
Аргентина					69	74
Турция			4	11	514	551
Египет					129	136
США			0	1		
Эквадор					11414	8120
Всего		2020	17534	3711	29800	17457
из них:						
Афганистан	0803		109	89	37	18
Сербия	0804				1	1
Индия	0805			2		
Иран	0806				607	319
Ирак	0808		17	1	73	42
Казахстан	0809		11979	2249		
ОАЭ	0810		3	10		
Саудовская Аравия					88	103
Косто-Рико					83	52
Кыргызстан			2360	427		

	Код ТН ВЭД	Год	Экспорт		Импорт	
		поставки	тонн	тыс. долл. США	тонн	тыс. долл. США
Узбекистан			155	89	1418	757
Грузия					41	18
Алжир					42	24
Турция					559	617
Польша			1	3		
Пакистан			1221	139	14969	6877
Россия			1616	673	25	20
Аргентина					33	42
Украина			73	29		
Перу					4	9
Чили					26	36
Эквадор					11257	7959
Египет					206	219
Мароко					52	45
Южная Африка					279	299

**ЭКСПОРТ, ИМПОРТ ВИНОГРАДА ПО РЕСПУБЛИКЕ ТАДЖИКИСТАН
с 2016 по 2020 годы**

	Код ТН ВЭД	Год поставки	Экспорт		Импорт	
			тонн	тыс. долл. США	тонн	тыс. долл. США
Всего	0806	2016	13116	2428	228	262
из них:						
Афганистан			20	4	-	-
Беларусь			1	2	-	-
Казахстан			725	118	-	-
Кыргызстан			7849	1571	-	-
Катар			0	0	-	-
Пакистан			4316	560	-	-
Чили			-	-	2	4
Россия			204	172	0	0
Узбекистан			-	-	226	258
ОАЭ			1	1	-	-
США			0	0	-	-
Всего	0806	2017	20028	4053	248	243
из них:						
Афганистан			587	73	-	-
Беларусь						

	Код ТН ВЭД	Год поставки	Экспорт		Импорт	
			тонн	тыс. долл.	тонн	тыс. долл.
				США		США
Казахстан			1219	259	-	-
Кыргызстан			8081	1905	-	-
ЮАР			-	-	1	2
Пакистан			9589	1134	3	6
Ирак			19	3	-	-
Россия			494	665	0	0
Узбекистан			34	9	244	235
ОАЭ			4	4	-	-
США			1	1	-	-
Всего	0806	2018	18899	2822	55	55
из них:						
Афганистан			7	2	-	-
Беларусь			19	9	-	-
Казахстан			2239	358	-	-
Кыргызстан			5745	877	-	-
Катар			0	1	-	-
Пакистан			10730	1312	-	-
Польша			-	-	0	0
Турция			4	10	-	-
Россия			155	252	0	0
Узбекистан			-	-	55	55
ОАЭ			0	1	-	-
США			0	0	-	-
Всего	0806	2019	9087	1674	45	35
из них:						
Афганистан			22	3		
Казахстан			5468	1078		
Кыргызстан			1055	155		
Пакистан			2306	278		
Турция			4	11		
Россия			41	42	0	0
Узбекистан			70	77	45	35
Украина			55	12		
Индия			62	12		
ОАЭ			4	5		
США			0	1		
Всего	0806	2020	9226	1809	135	106
из них:						

	Код ТН ВЭД	Год поставки	Экспорт		Импорт	
				тыс. долл.		тыс. долл.
			тонн	США	тонн	США
Афганистан			1	1		
Казахстан			7361	1483		
Кыргызстан			226	42		
Ирак			17	1		
Турция						
Россия			327	73		
Узбекистан			72	67	128	91
Польша			1	3		
Пакистан			1221	139		
Южная Африка					7	15

**ЭКСПОРТ, ИМПОРТ ЯБЛОК, ГРУШ И АЙВЫ ПО РЕСПУБЛИКЕ ТАДЖИКИСТАН
с 2016 по 2020 годы**

	Код ТН ВЭД	Год поставки	Экспорт		Импорт	
				тыс. долл.		тыс. долл.
			тонн	США	тонн	США
Всего	0808	2016	155	39	440	335
из них:						
Афганистан			2	4	-	-
Аргентина			-	-	7	8
Турция			-	-	37	40
Казахстан			37	7	34	9
Кыргызстан			110	20	30	15
Россия			6	8	-	-
Чили			-	-	31	32
Италия			-	-	1	1
Пакистан			-	-	34	34
Польша			-	-	156	86
Марокко			-	-	3	3
США			-	-	1	-
Сербия			-	-	2	2
Китай			-	-	79	79
ЮАР			-	-	25	26
Всего	0808	2017	137	46	81	76
из них:						
Афганистан			1	0	-	-
Аргентина			-	-	3	4
Казахстан			18	4	-	-

СОДЕРЖАНИЕ

	Код ТН ВЭД	Год поставки	Экспорт		Импорт	
			тонн	тыс. долл. США	тонн	тыс. долл. США
Кыргызстан			104	26	2	3
Россия			12	15	-	-
Чили			-	-	15	15
Пакистан			-	-	2	2
Польша			-	-	6	5
ОАЭ			2	1	-	-
Узбекистон			-	-	22	13
Китай			-	-	19	21
ЮАР			-	-	12	13
Всего	0808	2018	126	31	55	58
из них:						
Афганистан			2	1	-	-
Казахстан			-	-	0	0
Кыргызстан			112	20	-	-
Россия			6	8	-	-
Чили			-	-	7	8
Пакистан			-	-	3	3
Турция			-	-	43	45
Узбекистон			6	2	-	-
Сербия			-	-	2	2
Узбекистон			-	-	22	13
Китай			-	-	19	21
ЮАР			-	-	12	13
Всего	0808	2019	217	41	200	213
из них:						
Афганистан			35	7	-	-
Казахстан			133	23	-	-
Кыргызстан			22	2	-	-
Россия			2	4	-	-
Чили			-	-	9	10
Аргентина			-	-	60	64
Пакистан			25	5	33	33
Турция			-	-	39	43
Узбекистон			-	-	-	-
Сербия			-	-	14	15
ЮАР			-	-	45	48
Всего	0808	2020	302	110	145	172
из них:						
Афганистан			70	70	-	-
Казахстан			63	8	-	-
Южная Африка			-	-	15	20

	Код ТН ВЭД	Год поставки	Экспорт		Импорт	
			тонн	тыс. долл. США	тонн	тыс. долл. США
Россия			169	32		
Коста-Рико			-	-	1	1
Аргентина			-	-	31	42
Пакистан			-	-	44	44
Турция			-	-	43	54
Узбекистон			-	-	8	10
Сербия			-	-	1	1

**ЭКСПОРТ, ИМПОРТ ПРОЧИХ ПЛОДОВ СВЕЖИХ
ПО РЕСПУБЛИКЕ ТАДЖИКИСТАН
с 2016 по 2020 годы**

	Код ТН ВЭД	Год поставки	Экспорт		Импорт	
			тонн	тыс. долл. США	тонн	тыс. долл. США
Всего	0810	2016	2814	361	859	1331
из них:						
Беларусь			19	11	-	-
Иран			-	-	469	680
Индия			2	4	-	-
Пакистан			-	-	44	63
Чили			27	37	-	-
Казахстан			1890	136	-	-
Кыргызстан			698	140	-	-
Перу			-	-	4	7
ОАЭ			-	-	86	114
Россия			0	0	-	-
Турция			21	9	239	464
Туркменистан			157	24	17	3
Всего	0810	2017	2460	236	318	475
из них:						
Афганистан			16	32	2	4
Иран			-	-	21	30
Пакистан			-	-	23	30
Чили			-	-	19	27
Казахстан			2308	179	-	-
Кыргызстан			132	23	-	-
Китай			-	-	1	1
Перу			-	-	2	3
ОАЭ			2	1	81	114

	Код ТН ВЭД	Год поставки	Экспорт		Импорт	
			тонн	тыс. долл.	тонн	тыс. долл.
				США		США
Россия			2	1	-	-
Турция			-	-	123	220
Узбекистан			-	-	46	46
Всего	0810	2018	2373	160	216	311
из них:						
Афганистан			9	14	-	-
Иран			-	-	20	29
Израиль			0	3	-	-
Пакистан			-	-	14	18
Чили			-	-	2	3
Казахстан			2330	140	-	-
Кыргызстан			34	3	1	2
Китай			-	-	1	1
ОАЭ			0	0	-	-
Россия			0	0	-	-
Турция			-	-	125	186
Узбекистан			-	-	53	72
Всего	0810	2019	318	72	301	396
из них:						
Афганистан						
Иран						
Израиль						
Пакистан			10	14	84	110
Чили					66	91
Казахстан			232	48	17	2
Кыргызстан			17	4		
Китай						
ОАЭ			-	-	5	12
Россия						
Турция			-	-	127	178
Узбекистан			-	-	2	3
Украина			59	6	-	-
Всего	0810	2020	749	113	1446	884
из них:						
Афганистан						
Иран			-	-	7	9
Перу			-	-	4	9
Пакистан			-	-	19	24
Турция			-	-	122	175

	Код ТН ВЭД	Год поставки	Экспорт		Импорт	
			тонн	тыс. долл.	тонн	тыс. долл.
				США		США
Казахстан			732	111	-	-
Кыргызстан			17	2	-	-
Китай						
Узбекистан			-	-	1278	651
Чили			-	-	24	34

**ЭКСПОРТ, ИМПОРТ ПЛОДОВ СУШЁНЫХ ПО РЕСПУБЛИКЕ ТАДЖИКИСТАН
с 2016 по 2020 годы**

	Код ТН ВЭД	Год поставки	Экспорт		Импорт	
			тонн	тыс. долл.	тонн	тыс. долл.
				США		США
Всего	0813	2016	41232	7942	104	82
из них:						
Азербайджан			45	9	--	-
Афганистан			289	91	-	-
Беларусь			578	770	20	16
Германия			2	24	0	0
Ирак			3295	621	23	4
Израиль			8	16	-	-
Иран			650	115	20	4
Казахстан			34043	4844	-	-
Кыргызстан			182	38	2	4
Китай			417	70	17	30
Словакия			3	3	-	-
Россия			571	840	22	23
ОАЭ			5	5	-	-
Пакистан			70	13	--	-
Польша			1	11	-	-
Швейцария			1	5	-	-
США			22	62	-	-
Туркменистан			17	4	-	-
Турция			529	154	0	1
Украина			503	244	-	-
Япония			1	3	-	-
Всего	0813	2017	27976	5888	84	32
из них:						
Афганистан			57	22	-	-
Беларусь			450	528	-	-

	Код ТН ВЭД	Год поставки	Экспорт		Импорт	
			тонн	тыс. долл.	тонн	тыс. долл.
				США		США
Германия			2	25	-	-
Ирак			6077	1039	-	-
Иран			295	52	22	3
Казахстан			19162	2772	-	-
Кыргызстан			106	30	-	-
Китай			129	50	59	22
Россия			455	933	0	1
ОАЭ			11	17	-	-
Пакистан			60	14	2	4
США			33	94	-	-
Турция			779	160	1	2
Украина			350	111	-	-
Япония			10	41	-	-
Всего	0813	2018	19504	4961	101	41
из них:						
Афганистан			18	1	-	-
Азербайджан			1	0	-	-
Беларусь			271	249	-	-
Германия			151	127	-	-
Ирак			4898	730	46	6
Израиль			6	10	-	-
Иран			143	20	-	-
Казахстан			11139	1702	-	-
Катар			0	0	-	-
Китай			-	-	1	1
Россия			1352	1727	0	1
ОАЭ			1	1	-	-
Польша			31	43	0	0
США			26	69	-	-
Турция			995	179	23	5
Швейцария			1	8	-	-
Узбекистан			136	17	31	28
Украина			335	78	-	-
Всего	0813	2019	14090	5334	89	85
из них:						
Афганистан			22	3		
Соединения королевство (Велокобритания)			14	7		
Беларусь			291	233		
Германия			177	85		

	Код ТН ВЭД	Год поставки	Экспорт		Импорт	
			тонн	тыс. долл.	тонн	тыс. долл.
				США		США
Ирак			2816	439		
Иран			69	7		
Казахстан			5781	970		
Китай			70	9	0	0
Россия			2930	2974	20	13
ОАЭ			45	18		
Оман			18	5		
Польша			86	21		
США			60	188		
Турция			694	146	23	38
Чехия			15	50		
Узбекистан			569	69	46	34
Украина			433	110		
Всего	0813	2020	17027	6894	6	7
из них:						
США			19	56		
Ирак			5091	720		
Беларусь			569	488		
Германия			21	20		
Израиль			7	14		
Казахстан			5539	907		
Китай			23	2	1	1
Россия			4492	4137		
Чешская Республика			3	8		
Польша			154	143		
Норвегия				1		
Турция			264	62		
Латвия			19	23		
Узбекистан			187	103	5	6
Украина			639	210		

**ЭКСПОРТ, ИМПОРТ АРАХИСА ПО РЕСПУБЛИКЕ ТАДЖИКИСТАН
с 2016 по 2020 годы**

	Код ТН ВЭД	Год поставки	Экспорт		Импорт	
			тонн	тыс. долл.	тонн	тыс. долл.
				США		США
Всего	1202	2016	2833	585	1	1
из них:						
Афганистан			523	91	-	-

	Код ТН ВЭД	Год поставки	Экспорт		Импорт	
			тонн	тыс. долл.	тонн	тыс. долл.
				США		США
Беларусь			29	48	-	-
Казахстан			2215	400	-	-
Россия			35	25	-	-
Украина			31	21	-	-
Иран			-	-	1	1
Всего	1202	2017	2387	462	0	0
из них:						
Афганистан			871	127	-	-
Беларусь			12	18	-	-
Кыргызстан			1	0	-	-
Казахстан			1366	250	-	-
Туркменистан			35	28	-	-
Украина			44	32	-	-
Китай			58	6	0	0
Швейцария			0	1	-	-
Всего	1202	2018	3181	470	56	20
из них:						
Афганистан			2475	290	-	-
Россия			13	13	-	-
Кыргызстан			1	0	-	-
Казахстан			505	93	-	-
Узбекистан			-	-	55	18
ОАЭ			1	0	-	-
Украина			102	62	-	-
Иран			44	7	1	2
Пакистан			40	5	-	-
Всего	1202	2019	970	303	0	0
из них:						
Афганистан			583	114		
Россия			114	99	0	0
Казахстан			141	23		
Узбекистан						
ОАЭ						
Украина			93	56		
Иран						
Пакистан						
Таджикистан (СЭЗ)			17	4		
Турция			22	7		
Всего	1202	2020	737	291	2	3
из них:						

	Код ТН ВЭД	Год поставки	Экспорт		Импорт	
				тыс. долл.		тыс. долл.
			тонн	США	тонн	США
Афганистан			327	61		
Беларуссия			18	21		
Казахстан			158	26		
Россия			95	98		
Узбекистан			-	-	2	3
Украина			139	85		
Пакистан						

**ЭКСПОРТ, ИМПОРТ ТОМАТОВ КОНСЕРВИРОВАННЫХ
ПО РЕСПУБЛИКЕ ТАДЖИКИСТАН
с 2016 по 2020 годы**

	Код ТН ВЭД	Год поставки	Экспорт		Импорт	
				тыс. долл.		тыс. долл.
			тонн	США	тонн	США
Всего	2002	2016	28	11	1162	890
из них:						
Венглия			-	-	12	14
Иран			-	-	479	477
Китай			-	-	653	373
Казахстан			6	4	-	-
Кыргызстан			2	1	6	12
Россия			20	6	11	13
Украина			-	-	0	0
ОАЭ			-	-	0	0
Турция			-	-	1	1
Всего	2002	2017	812	909	60	55
из них:						
Афганистан			45	60	-	-
Иран			280	347	-	-
Германия			-	-	0	1
Китай			487	502	-	-
Казахстан			-	-	12	8
Кыргызстан			0	0	16	10
Россия			-	-	30	33
ОАЭ			-	-	2	3
Турция			-	-	0	0
Всего	2002	2018	1	1	743	629
из них:						

	Код ТН ВЭД	Год поставки	Экспорт		Импорт	
				тыс. долл.		тыс. долл.
			тонн	США	тонн	США
Беларусь			-	-	0	1
Иран			-	-	77	97
Италия			-	-	0	1
Польша			-	-	3	5
Китай			-	-	597	459
Казахстан			-	-	13	14
Кыргызстан			1	1	29	25
Россия			-	-	24	27
Турция			-	-	0	0
Всего	2002	2019	25	22	867	675
из них:						
Италия					8	19
Иран					32	28
Китай					817	617
Казахстан			19	10		
Кыргызстан			6	12		
Россия					8	8
Турция					2	3
Всего	2002	2020	12	5	1351	1052
из них:						
Италия					10	18
Афганистан					1	1
Китай					1093	806
Казахстан			12	5		
Кыргызстан						
Россия					146	145
Турция					3	4
Узбекистан						
Иран					98	78

**ЭКСПОРТ, ИМПОРТ СОКОВ ФРУКТОВЫХ И ОВОЩНЫХ
ПО РЕСПУБЛИКЕ ТАДЖИКИСТАН
с 2016 по 2020 годы**

	Код ТН ВЭД	Год поставки	Экспорт		Импорт	
				тыс. долл.		тыс. долл.
			тонн	США	тонн	США
Всего	2009	2016	111	30	1402	1281
из них:						
Азербайджан			-	-	7	8

	Код ТН ВЭД	Год поставки	Экспорт		Импорт	
				тыс. долл.		тыс. долл.
			тонн	США	тонн	США
Австрия			-	-	4	13
Иран			-	-	19	22
Казахстан			51	22	7	11
Кыргызстан			60	8	7	7
ОАЭ			-	-	35	54
Пакистан			-	-	119	75
Польша			-	-	5	7
Россия			-	-	1099	967
Узбекистан			-	-	2	2
Украина			-	-	39	42
Турция			-	-	59	73
Всего	2009	2017	32	13	374	395
из них:						
Австрия			-	-	1	2
Беларусь			-	-	0	0
Иран			-	-	23	19
Индия			-	-	0	0
Казахстан			-	-	6	3
Кыргызстан			32	13	0	0
Китай			-	-	21	29
ОАЭ			-	-	197	274
Польша			-	-	3	5
Узбекистан			-	-	115	57
Украина			-	-	7	4
Тайвань			-	-	0	0
Турция			-	-	1	2
Всего	2009	2018	183	127	1337	869
из них:						
Афганистан			122	65	-	-
Австрия			-	-	1	3
Армения			-	-	0	0
Азербайджан			-	-	2	1
Иран			-	-	8	3
Казахстан			8	4	11	8
Кыргызстан			52	57	-	-
Китай			-	-	2	3
Россия			-	-	830	651
Пакистан			-	-	26	12
Польша			-	-	3	7

СОДЕРЖАНИЕ

	Код ТН ВЭД	Год поставки	Экспорт		Импорт	
			тонн	тыс. долл.	тонн	тыс. долл.
				США		США
Узбекистан			-	-	408	153
Украина			1	1	46	27
Турция			-	-	0	1
Всего	2009	2019	140	45	1231	1033
из них:						
Австрия					2	7
Азербайджан					11	6
Франция					0	4
Казахстан			131	42		
Кыргызстан			3	1	0	0
Литва			6	2		
Россия					1106	930
Пакистан					38	24
Польша					3	8
Узбекистан					68	47
Республика Корея					1	1
Таиланд					0	1
Тайвань					0	1
Турция					1	3
Мексика					1	1
Всего	2009	2020	201	88	1511	1723
из них:						
Азербайджан					3	2
Беларусия			19	10		
Франция					4	18
Казахстан			164	72	28	27
Кыргызстан			18	6		
Украина					36	38
Россия					1379	1539
Италия					1	2
Польша					3	8
Узбекистан					36	28
Иран						1
Афганистан						1
Австрия					2	6
Китай						1
Пакистан					8	13
Турция					11	39

**ЭКСПОРТ, ИМПОРТ ПШЕНИЦЫ ПО РЕСПУБЛИКЕ ТАДЖИКИСТАН
с 2016 по 2020 годы**

	Код ТН ВЭД	Год поставки	Экспорт		Импорт	
				тыс. долл.		тыс. долл.
			тонн	США	тонн	США
Всего	1001	2016	103	54	858812	244485
из них:						
Афганистан			103	54	-	-
Казахстан			-	-	856580	243902
Кыргызстан			-	-	1	0
Узбекистан			-	-	2155	551
Турция			-	-	76	32
Всего	1001	2017	-	-	1034112	231465
из них:						
Афганистан						
Казахстан			-	-	1033000	231214
Россия			-	-	121	53
Узбекистан			-	-	985	185
США			-	-	6	13
Всего	1001	2018	-	-	1014484	197513
из них:						
Казахстан			-	-	1012981	197195
Россия			-	-	129	57
Узбекистан			-	-	1374	261
Всего	1001	2019	0	0	1090208	222775
из них:						
Казахстан					1049106	214594
Россия					6028	1342
Узбекистан					35072	6838
Китай					2	1
Всего	1001	2020			999025	243337
из них:						
Казахстан					932289	227236
Узбекистан					16161	3309
Россия					50573	12791
Китай					2	1

**ЭКСПОРТ, ИМПОРТ МУКИ ПШЕНИЧНОЙ ПО РЕСПУБЛИКЕ ТАДЖИКИСТАН
с 2016 по 2020 годы**

	Код ТН ВЭД	Год поставки	Экспорт		Импорт	
				тыс. долл.		тыс. долл.
			тонн	США	тонн	США
Всего	1101	2016	38	22	150482	63497
из них:						
Афганистан			38	22	-	-
Венгрия			-	-	4	4
Казахстан			-	-	139898	56885
Кыргызстан			-	-	62	23
Россия			-	-	10383	6548
Туркменистан			-	-	134	35
ОАЭ			-	-	0	2
Турция			-	-	1	0
Япония			-	-	0	0
Всего	1101	2017	-	-	96518	33393
из них:						
Афганистан			-	-	230	83
Азербайджан			-	-	19	6
Казахстан			-	-	89094	28784
Россия			-	-	6945	4437
Турция			-	-	230	83
Всего	1101	2018	138	52	61454	17235
из них:						
Афганистан			138	52	-	-
Казахстан			-	-	55651	13944
Китай			0	0	59	24
Россия			-	-	5732	3262
Турция			-	-	12	5
Всего	1101	2019	3132	802	90623	23836
из них:						
Афганистан			2950	782		
Казахстан					84632	20752
Кыргызстан					3	1
Узбекистан			182	20	1098	249
Россия					4888	2832
Италия					1	2
Турция					1	0

	Код ТН ВЭД	Год поставки	Экспорт		Импорт	
			тонн	тыс. долл.	тонн	тыс. долл.
				США		США
Всего	1101	2020	466	124	104461	28544
из них:						
Афганистан			466	124		
Казахстан					90037	23425
Кыргызстан					200	73
Россия					11950	4612
Узбекистан					2271	428
Италия					3	6

ЭКСПОРТ ОСНОВНЫХ ВИДОВ ПРОДУКЦИИ ПРОИЗВОДСТВЕННО-ТЕХНИЧЕСКОГО НАЗНАЧЕНИЯ, СЫРЬЯ И ТОВАРОВ НАРОДНОГО ПОТРЕБЛЕНИЯ ИЗ РЕСПУБЛИКИ ТАДЖИКИСТАН

(тыс. долларов США)

	Коды	2016г.	2017г.	2018г.	2019г.	2020г.
Проволока алюминиевая – всего	7605	401	537	898	451	731
Страны СНГ		83	537	883	451	569
из них:						
Кыргызстан		-	490	750	-	-
Россия		-	-	-	-	-
Туркменистан		-	-	-	-	-
Узбекистан		83	47	133	451	569
Украина		-	-	-	-	-
Страны вне СНГ		318	-	15		162
из них:						
Афганистан		10	-	12		-
Пакистан		308	-	-		162
Италия		-	-	3		-
Иран		-	-	-		-
Волокно хлопковое – всего	5201, 5203	122646	121026	165300	139600	135989
Страны СНГ		21546	25544	27918	33032	23492
из них:						
Азербайджан		-	-	-		-
Армения		-	-	-		-
Беларусь		495	-	1264	621	426
Казахстан		-	-	-	318	-

	Коды	2016г.	2017г.	2018г.	2019г.	2020г.
Молдова		257	1263	926	173	-
Россия		18218	15872	23965	9594	12831
Узбекистан		2575	7409	1763	22326	10235
Страны вне СНГ		101101	96482	137382	106568	112497
из них:						
Афганистан		0	-	-	-	-
Бельгия		-	368	102	-	-
Грузия		-	-	446	4848	13261
Иран		28138	25718	32465	17040	7297
Китай		1520	495	10214	10365	9398
Бангладеш		-	-	-	4232	4002
Латвия		5104	2416	8879	12758	10070
Литва		-	-	-	256	-
ОАЭ		322	-	892		186
Пакистан		28116	15028	7695	5763	9755
Чехия		-	-	33	65	-
Соединенное Королевство (Великобритания)		-	-	-	-	-
САР-Гонконг		-	-	-	-	-
Франция		-	-	31	-	-
Турция		37900	52457	76625	51241	58528
Пряжа хлопчато-бумажная – всего	5205-5207	11052	36708	37819	40360	36091
Страны СНГ		2485	6268	12762	15569	16041
из них:						
Армения		-	68	-		-
Беларусь		604	1409	1637	1104	1034
Казахстан		38	14	46		-
Кыргызстан		22	718	983	754	1781
Мальдова		-	303	-		-
Россия		1820	3442	9952	13417	13143
Украина		-	177	144	127	35
Узбекистан		-	137	-	167	-
Азербайджан						48
Страны вне СНГ		8567	30440	25057	25061	20050
из них:						
Германия		229	86	-		-
Иран		397	962	417	316	-
Италия		169	179	-		-
Китай		1796	2743	7045	11680	4850
Литва		-	-	-	-	-
Португалия		86	-	-	-	-
Польша		-	-	-	-	-

	Коды	2016г.	2017г.	2018г.	2019г.	2020г.
Пакистан		-	-	-	-	2144
Чехия		108	-	-	-	-
Швеция		84	320	46		-
Турция		5709	26150	17536	13065	13056
Македония		-	-	13		
Ткани хлопчато-бумажные – всего	5208-5212	409	616	465	1054	1305
Страны СНГ		-	0	0	482	330
из них :	-					
Беларусь		-	0	-		-
Казахстан		-	-	-		-
Россия		-	-	-	482	330
Узбекистан		-	-	0		-
Страны вне СНГ		409	616	465	572	975
из них :						
Афганистан		0	0	-	6	-
Италия		-	114	244		-
Иран		-	-	-		-
Китай		-	-	-	7	-
Польша		143	143	221	362	683
Канада						-
Литва		105	254	-		-
ОАЭ		-	14	-		-
Румыния		162	91	-		-
Чешская республика		-	-	-	197	292
Ковры и текстильные напольные покрытия – всего	5701 - 5705	48	191	238	373	180
Страны СНГ		44	163	215	340	179
из них:						
Казахстан		0	-	-	51	-
Кыргызстан		44	157	215	289	179
Россия		-	4	-		-
Узбекистон		-	2	-		-
Страны вне СНГ		4	28	23	33	1
из них:						
Афганистан		4	11	0	30	-
Иран		-	16	4	-	-
ОАЭ		-	1	5	-	-
Турция		-	-	14	3	-
США						1
Электроэнергия - всего	2716	51665	53427,6	76985	93116	55492
Страны СНГ		1037	944,6	30966	32285	16926

	Коды	2016г.	2017г.	2018г.	2019г.	2020г.
из них:						
Кыргызстан		1037	944,6	1063	1290	1349
Узбекистан		--	-	38003	30995	15138
Казахстан						38
Таджикистан						401
Страны вне СНГ		50627	52483,0	37919	60831	38566
из них:						
Афганистан		50627	52483,0	37919	60831	38566
Картофель - всего	0701	65	55	8	15	-
Страны СНГ		55	42	-	-	-
из них:						
Кыргызстан		2	-	-	-	-
Казахстан		-	18	-	-	-
Россия		16	-	-	-	-
Узбекистан		36	25	-	-	-
Страны вне СНГ		9	13	8	15	-
из них:						
Афганистан		9	13	8	15	-
Лук репчатый - всего	0703	7167	2424	3612	7694	7467
Страны СНГ		5472	2335	3584	3491	5281
из них:						
Казахстан		5079	2174	3426		5062
Кыргызстан		76	57	141		153
Россия		10	0	17		43
Туркменистан		306	78	-		-
Узбекистан		-	-	-		-
Украина		-	26	-		13
Беларусь						10
Страны вне СНГ		1695	89	28	4203	2186
из них:						
Афганистан		1685	89	-	252	259
Ирак		4	-	-		-
Пакистан		-	-	27	3938	1927
ОАЭ		7	0	1		-
Турция		-	-	-	3	-
Кипр		-	-	-	5	-
Литва		-	-	-	5	-
Цитрусовые плоды - всего	0805	79	33	54	51	113
Страны СНГ		79	22	52	51	95
из них:						
Казахстан		27	1	12	28	45
Кыргызстан		39	21	39	10	4
Россия		14	0	1	5	24
Узбекистан		-	-	-	8	22

	Коды	2016г.	2017г.	2018г.	2019г.	2020г.
Страны вне СНГ		0	11	2	-	18
из них:						
Афганистан		-	11	-	-	18
Марокко		-	-	2	-	-
Грузия		-	1	-	-	-
Виноград - всего	0806	2429	4051	2722	1674	1809
Страны СНГ		1862	2837	1496	1364	1665
из них:						
Беларусь		2	-	9		-
Казахстан		118	259	358	1078	1483
Кыргызстан		1571	1905	877	155	42
Россия		172	665	252	42	73
Турменистан		-	-	-		-
Украина		-	-	-	12	-
Узбекистон		-	8	-	77	67
Страны вне СНГ		567	1224	1226	310	144
из них:						
Афганистан		4	73	2	3	1
Германия		-	-	-		-
Израиль		-	-	-		-
ОАЭ		2	4	1	5	-
Ирак		-	3	-		1
Индия		-	-	-	12	-
Катар		0	-	1		-
Китай		-	-	-		-
Пакистан		560	1133	1312	278	139
США		0	1	0	1	-
Турция		-	-	10	11	-
Польша						3
Яблоки, груши, айва - всего	0808	39	46	31	41	110
Страны СНГ		35	45	30	29	40
из них:						
Казахстан		7	4	-	23	8
Кыргызстан		20	26	20	2	-
Россия		8	15	8	4	32
Узбекистан		-	-	2	-	-
Страны вне СНГ		4	1	1	12	70
из них:						
Афганистан		4	0	1	7	70
Катар		-	-	-	-	-
ОАЭ		-	1	-	-	-
Пакистан		-	-	-	5	-
Прочие плоды - всего	0810	321	237	160	72	113

	Коды	2016г.	2017г.	2018г.	2019г.	2020г.
Страны СНГ		311	203	143	58	113
из них:						
Беларусь		11	-	-	-	-
Казахстан		136	179	140	48	111
Кыргызстан		140	23	3	4	2
Россия		0	1	0	-	-
Туркменистан		-	-	-	-	-
Украина		24	-	-	6	-
Страны вне СНГ		9	34	17	14	-
из них:						
Афганистан		-	32	14	-	-
ОАЭ		-	1	0	-	-
Нидерланды		-	-	-	-	-
Турция		9	-	-	-	-
Израиль		-	-	3	-	-
Китай		-	1	-	-	-
Пакистан		-	-	-	14	-
Плоды сушеные - всего	0813	7940	5888	4961	5334	6894
Страны СНГ		6748	4373	3773	4356	5845
из них:						
Азербайджан		9	-	0		
Беларусь		770	528	249	233	488
Казахстан		4844	2772	1702	970	907
Кыргызстан		38	30	-		
Россия		840	933	1727	2974	4137
Туркменистан		4	-	-		
Украина		244	111	78	110	210
Узбекистан		-	-	78	69	103
Страны вне СНГ		1192	1514	1188	978	1049
из них:						
Афганистан		91	22	1	3	-
Бразилия		-	-	-	-	-
Германия		24	25	127	85	20
Чехия		-	-	-	50	-
Ирак		621	1039	730	439	720
Иран		115	52	20	7	-
Италия		-	-	-	-	-
Израиль		16	-	10	-	14
Катар		0	-	0	-	-
Китай		70	50	-	9	2
Пакистан		13	14	-	-	-
Польша		11	-	43	21	143
США		62	94	69	188	56

	Коды	2016г.	2017г.	2018г.	2019г.	2020г.
Соединенного королевства(Великобритания)		-	-	-	7	-
Словакия		3	-	-	-	-
Оман		-	-	-	5	-
ОАЭ		5	17	1	18	-
Литва		-	-	-	-	-
Латвия		-	-	-	-	23
Турция		154	160	179	146	62
Швейцария		5	-	8	-	-
ЮАР		-	-	-	-	-
Япония		3	41	-	-	-
Эстония		-	-	-	-	-
Норвегия						1
Чешская Республика						8
Арахис - всего	1202	464	470	404	303	291
Страны СНГ		329	168	187	182	230
из них:						
Беларусь		18	-	-		21
Казахстан		250	93	88	23	26
Россия		-	13	72	99	98
Туркменистан		28	-	-		-
Украина		32	62	27	56	85
Таджикистан (СЭЗ)		-	-	-	4	-
Страны вне СНГ		134	302	217	121	61
из них:						
Афганистан		127	290	206	114	61
Пакистан		-	5	7		-
Швейцария		1	-	-		-
Иран		6	7	4		-
Турция		-	-	-	7	-
Томаты консервированные – всего	2002	60	1	9	22	5
Страны СНГ		0	1	9	22	5
из них:						
Казахстан		-	-	9	10	5
Кыргызстан		0	1	0	12	-
Россия		-	-	-	-	-
Страны вне СНГ		60	-	-	-	-
Афганистан		60	-	-	-	-
Фруктовые и овощные соки – всего	2009	13	127	26	45	88
Страны СНГ		13	62	26	43	88
из них:						

	Коды	2016г.	2017г.	2018г.	2019г.	2020г.
Казахстан		-	4	26	42	72
Кыргызстан		13	57	-	1	6
Россия		-	-	-	-	-
Туркменистан		-	-	-	-	-
Украина		-	1	-	-	-
Беларусь		-	-	-	-	10
Страны вне СНГ		-	65	-	2	-
Афганистан		-	65	-	-	-
Литва		-	-	-	2	-
Спирт этиловый – всего	2208	51	-	8	10	4
Страны СНГ		51	-	-	10	4
из них:		-	-	-	-	-
Кыргызстан		12	-	-	-	-
Россия		-	-	-	-	-
Таджикистан (СЭЗ)		39	-	-	10	4
Страны вне СНГ		-	-	8	-	-
из них:		-	-	8	-	-
Китай		-	-	8	-	-
Табак и табачные изделия – всего	2401, 2402	3448	3488	2416	2312	4431
Страны СНГ		73	-	83	388	322
из них:		-	-	-	185	242
Казахстан		-	-	-	185	242
Кыргызстан		15	-	83	190	80
Молдова		-	-	-	-	-
Россия		58	-	-	-	-
Таджикистан (СЭЗ)		-	-	-	13	-
Страны вне СНГ		3375	3488	2333	1924	4109
из них:		131	1772	1671	444	132
ОАЭ		131	1772	1671	444	132
Грузия		-	161	-	-	-
Китай		88	-	-	1289	3977
Ирак		3155	2255	155	191	-
Эстония		-	-	134	-	-
Великобритания		-	-	373	-	-
Табачные экстракты и эссенции – всего	2403	-	-	-	-	115
Страны СНГ		-	-	-	-	-
из них:		-	-	-	-	115
Казахстан		-	-	-	-	115

ИМПОРТ ОСНОВНЫХ ВИДОВ ПРОДУКЦИИ ПРОИЗВОДСТВЕННО-ТЕХНИЧЕСКОГО НАЗНАЧЕНИЯ, СЫРЬЯ И ТОВАРОВ НАРОДНОГО ПОТРЕБЛЕНИЯ В РЕСПУБЛИКУ ТАДЖИКИСТАН

(тыс. долларов США)

	Коды	2016г.	2017г.	2018г.	2019г.	2020г.
Электроэнергия – всего	2716	1032	973,8	9669	3867	5121
Страны СНГ		1032	973,8	9669	3867	5121
из них:						
Кыргызстан		1032	973,8	1283	1373	1116
Узбекистан		-	-	8386	2494	3652
Таджикистан						353
Страны вне СНГ		-	-	-	-	-
Оксид алюминия – всего	2818	137370	107196	86303	107093	89366
Страны СНГ		119993	87262	86189	103577	89362
из них:						
Россия		119993	87262	86189	24290	333
Казахстан		-	-	-	79287	89029
Страны вне СНГ		17377	19934	114	3516	4
из них:						
Бразилия		5250	-	-	-	-
Венесуэла		-	-	-	-	-
Греция		-	-	-	-	-
Испания		-	-	-	-	-
Ирландия		-	-	-	-	-
Иран		-	4129	-	-	-
Китай		2023	487	110	895	1
США		-	-	-	-	-
Дания		-	-	3	-	-
Румыния		-	-	-	2619	-
Турция		0	1	1	2	3
Ямайка		10103	15317	-	-	-
Нефтепродукты – всего	2710	259267	272178	318760	333561	275637
Страны СНГ		254388	267341	313487	326003	269190
из них:						
Азербайджан		-	399	591	58	-
Беларусь		594	496	808	457	6068
Казахстан		4071	8104	8689	29979	37826
Кыргызстан		743	22775	25632	15664	5333
Россия		229515	218188	245563	275348	213629
Туркменистан		19235	16534	28242	515	2273
Узбекистан		33	619	3485	3598	3685
Украина		197	226	477	384	376
Страны вне СНГ		4879	4837	5273	7558	6447

	Коды	2016г.	2017г.	2018г.	2019г.	2020г.
из них:						
Афганистан		23	-	-	-	-
Австрия		-	-	3	-	-
Бельгия		1	6	20	25	40
Египет		10	-	-	-	-
Германия		992	739	1083	1207	1155
Грузия		-	-	-	-	-
Греция		-	84	-	-	71
Дания		-	-	-	-	-
Испания		-	-	3	-	1
Индия		-	1	-	247	-
Иран		103	97	258	91	329
Италия		5	8	153	52	10
Канада		-	-	1	-	-
Китай		1492	1054	718	1330	647
Латвия		-	6	57	15	26
Литва		437	262	259	455	649
Люксембург		-	-	-	-	-
Нидерланды		23	174	237	339	217
ОАЭ		1063	1113	536	1166	852
Польша		18	57	331	352	345
Республика Корея		236	479	274	691	991
Мексика		-	-	0	-	-
Малайзия		-	-	32	67	-
Сингапур		-	-	32	15	-
США		2	1	4	12	-
Соединённое Королевство		-	-	-	21	-
Турция		435	662	1089	1332	909
Финляндия		-	-	16	13	33
Франция		-	1	64	36	29
Чешская Республика		-	56	-	-	1
Швейцария		-	2	10	3	-
Швеция		-	-	-	17	-
Эстония		-	-	-	-	36
ЮАР		-	24	-	-	-
Япония		39	11	45	72	105
Други		-	-	48	-	-
Израиль						1
Портландцемент – всего	2523	1182	4276	4717	2418	1556
Страны СНГ		1149	1238	1181	1028	758
из них:						
Казахстан		291	5	10		14
Кыргызстан		-	1120	935	478	1

	Коды	2016г.	2017г.	2018г.	2019г.	2020г.
Россия		95	60	70	82	108
Туркменистан		763	-	-	-	-
Таджикистан		-	27	51	27	25
Узбекистан		-	26	115	441	610
Страны вне СНГ		33	3038	3536	1390	798
из них:						
Афганистан		-	-	-	-	-
Германия		-	-	-	-	-
Иран		-	1867	2289	-	-
Соединённое Королевство		-	-	-	1	-
Китай		-	1132	206	194	44
Италия		-	-	1039	253	423
Иран		-	-	-	936	321
Литва		-	-	-	-	-
ОАЭ		-	3	0	-	-
Пакистан		7	-	-	-	-
Республика Корея		0	3	-	-	-
Турция		26	33	2	6	10
Япония		-	-	-	-	-
Пек и кокс пековый – всего	2708	8444	6302	8044	7289	6737
Страны СНГ		8107	6302	8044	7289	6737
из них:						
Казахстан		7250	5700	6287	6458	5417
Россия		731	602	1757	831	940
Украина		127	-	-	-	380
Страны вне СНГ		337	-	-	-	-
из них:						
Иран		-	-	-	-	-
Китай		337	-	-	-	-
Турция		-	-	-	-	-
Сода каустическая – всего	2815	1035	661	787	916	495
Страны СНГ		1	297	340	340	226
из них:						
Россия		1	297	340	340	176
Узбекистон						50
Страны вне СНГ		1034	364	447	576	269
из них:						
Австралия		-	-	-	-	-
Германия		-	-	2	1	-
Дания		-	-	-	-	-
Иран		15	-	91	178	36
США		-	-	0	-	-
Китай		1019	343	350	397	233

	Коды	2016г.	2017г.	2018г.	2019г.	2020г.
Испания		-	-	0	-	-
Турция		-	21	4	-	-
Азотные удобрения – всего	3102	31001	26850	26096	24762	30566
Страны СНГ		29625	26682	26039	24640	30552
из них:						
Казахстан		51	-	336	308	208
Кыргызстан		64	0	-	5	-
Россия		2601	2353	2421	1941	1595
Туркменистан		4610	2160	3607	2600	3277
Узбекистан		22298	22169	19654	19786	25472
Украина		-	-	21	-	-
Страны вне СНГ		1376	168	57	122	14
из них:						
Афганистан		-	-	-	-	-
Германия		-	-	0	2	1
Китай		1256	141	16	54	12
Литва		15	-	0	-	-
Нидерланды		1	-	-	-	-
Пакистан		94	20	27	63	-
Испания		-	-	3	3	-
Турция		9	7	9	-	-
Соединенное королевство(Великобритания)		-	-	-	-	1
Фосфорные удобрения – всего	3103	349	1525	1266	1025	950
Страны СНГ		262	1120	1266	1025	950
из них:						
Казахстан		-	76	245	198	293
Таджикистан (СЭЗ)		10	-	-	-	-
Кыргызстан		-	1	-	-	-
Россия		-	-	15	1	-
Узбекистан		252	1043	1006	826	657
Страны вне СНГ		87	405	0	-	-
из них:						
Китай		87	401	-	-	-
Турция		-	4	-	-	-
Краски и лаки – всего	3203- 3210	8795	15320	14240	12527	10224
Страны СНГ		1100	3607	4539	4942	4521
из них:						
Азербайджан		-	-	39	38	20
Беларусь		-	3	7	2	-
Казахстан		208	288	244	241	311
Кыргызстан		1	-	-	92	-

	Коды	2016г.	2017г.	2018г.	2019г.	2020г.
Россия		887	3043	3835	4123	3789
Таджикистан (СЭЗ)		-	-	22	109	-
Узбекистан		4	133	111	71	196
Украина		-	140	281	266	206
Страны вне СНГ		7695	11713	9701	7585	5703
из них:						
Австрия		8	120	2	25	14
Ангилья (Брит)		-	2	-	-	-
Афганистан		-	-	-	-	-
Бельгия		-	8	-	-	49
Венгрия		42	25	32	27	36
Вьетнам		13	-	-	-	8
Германия		67	284	266	327	244
Дания		-	0	-	-	-
Индия		8	45	16	-	23
Иран		1988	3171	2662	2307	1837
Испания		-	-	9	1	62
Италия		92	100	102	54	113
Китай		2424	3915	2985	1882	711
Латвия		-	-	51	31	-
Литва		43	38	-	71	8
Нидерланды		1	9	0	14	2
ОАЭ		275	309	341	89	241
Пакистан		29	32	29	52	29
Польша		70	62	143	101	112
Республика Корея		-	1	-	40	10
Румыния		-	-	-	-	-
Соединённое Королевство		-	2	-	-	-
Тайланд		3	0	-	-	-
Турция		1929	3106	2241	1841	1456
Франция		64	48	23	-	6
Финляндия		335	71	418	343	80
Швейцария		221	339	339	276	611
Славения		2	13	22	43	8
Сербия		55	2	-	-	-
Эстония		24	1	0	-	-
США		-	-	19	60	41
Япония		-	10	-	1	-
Южная Африка		2	-	-	-	-
Други		-	-	1	-	-
Люксембург						7
Словакия						10
Инданезия						2

	Коды	2016г.	2017г.	2018г.	2019г.	2020г.
Малайзия						2
Эквадор						2
Египет						7
Пигменты – всего	3212	817	740	998	997	733
Страны СНГ		562	664	950	908	660
из них:						
Россия		562	664	950	908	655
Узбекистан						5
Страны вне СНГ		255	76	48	89	73
из них:		-	-			
Германия		-	1	0	-	2
Иран		-	-	-	-	-
Италия		-	-	1	-	1
Китай		38	53	5	58	36
Латвия		-	-	-	-	-
Литва		-	-	-	-	-
ОАЭ		9	5	-	-	-
Нидерланды		-	-	4	2	7
Польша		-	-	29	25	17
Турция		208	17	8	4	10
Финляндия		-	-	1	-	-
Ленты, ремни приводные – всего	4010	112	375	521	3736	847
Страны СНГ		49	32	185	268	116
из них:						
Беларусь		1	1	-		4
Казахстан		-	-	-		-
Кыргызстан		-	-	-		-
Россия		48	31	185	154	91
Украина		-	-	-	106	-
Узбекистон		-	-	-	8	21
Страны вне СНГ		63	343	336	3468	731
из них:						
Бельгия		-	6	15	7	1
Германия		51	42	7	74	25
Польша		-	-	2	895	2
Египет		1	-	-		-
Иран		-	14	21		2
Италия		4	2	13	1602	17
Индия		-	-	-	1	-
Испания		-	-	-	1	2
Китай		-	262	234	706	608
Литва		2	-	-		-
Мексика		-	-	2		-

	Коды	2016г.	2017г.	2018г.	2019г.	2020г.
США		-	1	2	3	2
Нидерланды		-	-	-	-	-
Соединённое Королевство		-	-	0	-	-
ОАЭ		-	-	0	1	1
Республика Корея		0	-	2	2	1
Румыния		-	-	-	19	62
Эстония		-	2	-	-	-
Турция		0	6	10	130	2
Чехия		0	2	0	2	3
Франция		-	-	0	-	-
Швейцария		0	4	0	-	-
Швеция		-	-	3	23	-
Япония		5	2	25	2	2
Тайвань						1
Шины пневматические – всего	4011	14358	11886	13952	13341	12576
Страны СНГ		6395	4969	6957	4843	5572
из них:						
Беларусь		769	247	805	735	929
Казахстан		-	-	-	-	-
Кыргызстан		-	-	-	-	-
Россия		5608	4593	5980	4098	4524
Украина		18	129	172	-	29
Узбекистон		-	-	-	10	90
Страны вне СНГ		7963	6917	6995	8498	7004
из них:						
Афганистан		-	-	7	-	-
Бразилия		-	-	10	73	-
Германия		-	18	17	20	6
Иран		43	43	59	9	-
Индия		-	-	2	-	-
Индонезия		-	-	-	7	-
Италия		-	-	142	62	31
Испания		-	-	6	-	-
Китай		7351	6292	6487	-	6803
Малайзия		-	-	0	-	-
Корея КНДР		-	74	-	-	-
Латвия		-	-	-	7996	-
Литва		-	-	-	-	-
Нидерланды		-	-	49	-	12
ОАЭ		144	116	59	44	26
Польша		-	-	0	-	-
Пакистан		-	41	15	-	4
Республика Корея		208	227	18	89	11

	Коды	2016г.	2017г.	2018г.	2019г.	2020г.
Румыния		102	3	-	-	-
Соединённое Королевство		-	10	5	-	13
САР Гонконг		36	-	-	-	-
США		-	22	-	4	-
Шри-Ланка		-	-	14	4	-
Франция		-	70	-	-	-
Тайвань		3	-	-	-	-
Таиланд		25	-	4	18	6
Турция		18	1	11	154	48
Египет		16	-	89	3	39
Эстония		-	-	-	-	-
Япония		17	0	1	15	5
Лесоматериалы обработанные – всего	4407	77209	76566	62612	61788	67470
Страны СНГ		77188	76546	62521	61707	67404
из них:						
Азарбаджан		7	-	-	-	-
Беларусь		-	251	-	908	358
Казахстан		314	82	13	146	14
Кыргызстан		79	17	25	138	-
Россия		76787	76196	62431	60461	67015
Украина		1	-	7	53	17
Узбекистан		-	-	45	1	-
Страны вне СНГ		21	20	91	81	66
из них:						
Иран		-	-	-	-	-
Китай		10	0	5	51	-
Германия		7	0	0	-	9
Гана		-	-	7	-	-
Хорватия		-	-	19	-	-
Италия		4	-	-	-	-
ОАЭ		-	9	23	3	-
Турция		-	11	37	27	37
США		-	-	-	-	20
Япония		-	-	-	-	-
Бумага и картон – всего	4801- 4811	8723	13861	17116	16658	12931
Страны СНГ		6307	8896	12809	13279	9840
из них:						
Беларусь		-	-	1	55	5
Казахстан		220	232	79	98	-
Кыргызстан		6	2	0	-	-
Россия		6063	8554	12262	12774	9374
Молдова		-	-	-	-	-

	Коды	2016г.	2017г.	2018г.	2019г.	2020г.
Узбекистан		7	58	107	90	185
Украина		11	50	360	262	276
Страны вне СНГ		2416	4965	4307	3379	3091
из них:						
Австрия		51	32	0	-	-
Афганистан		-	-	-	-	1
Бельгия		-	33		-	-
Германия		22	5	26	6	31
Грузия		-	-	-	-	-
Индия		9	57	94	5	130
Иран		4	47	65	170	385
Италия		26	56	78	70	50
Инданезия		7	-	-	-	-
Китай		496	3021	2200	1592	1095
Латвия		-	-	0	-	-
Литва		8	32	-	3	-
Нидерланды		-	0	0	3	8
ОАЭ		890	707	868	541	94
Польша		7	1	1	1	1
Пакистан		-	7	-	-	-
США		0	4	1	2	-
Сербия					2	-
Турция		267	415	498	383	300
Таиланд		47	133	-	-	123
Швеция		5	-	0	-	67
Финляндия		558	414	474	601	798
Франция		18	0	1	-	-
Япония		1	0	-	-	-
Эстония		-	1	-	-	-
Други		-	-	1	-	-
Португалия						8
Шерсть натуральная – всего	5101	-	0	-	-	-
Страны вне СНГ		-	0	-	-	-
из них:						
Афганистан		-	-	-	-	-
Нити синтетические – всего	5402	2503	3826	4202	4418	4233
Страны СНГ		129	562	516	1142	880
из них:						
Беларусь		27	1	59	94	96
Казахстан		-	-			-
Россия		49	45	22	47	1

	Коды	2016г.	2017г.	2018г.	2019г.	2020г.
Узбекистон		53	516	435	1001	783
Страны вне СНГ		2372	3264	3686	3276	3353
из них:						
Иран		928	1268	292	60	43
Индия		-	-	-	1	26
Италия		69	21	-	-	-
Китай		81	214	274	522	588
Турция		1294	1761	3120	2693	2627
Швейцария						69
Волокна синтетические – всего	5503, 5506	148	374	486	656	701
Страны СНГ		130	323	359	422	411
из них:						
Россия		-	-	1	-	1
Узбекистон		130	323	358	422	410
Страны вне СНГ		18	51	127	234	290
из них:						
Иран		-	-	6	43	69
Китай		8	48	117	185	221
Турция		10	3	4	6	-
Одежда и белье – всего	6101- 6216	12528	17763	15749	14643	16302
Страны СНГ		396	256	839	2491	1610
из них:						
Беларусь		4	4	275	8	-
Казахстан		19	2	16	3	-
Кыргызстан		31	89	6	12	8
Молдова		-	-	-	-	-
Россия		326	96	482	2407	180
Таджикистан (СЭЗ)		-	-	1	-	-
Узбекистан		16	61	55	61	1421
Украина		0	4	4	-	1
Страны вне СНГ		12132	17429	14910	12152	14692
из них:						
Австрия		0	-	-	-	4
Албания		-	-	1	-	-
Афганистан		1	4	-	-	-
Бангладеш		23	117	44	-	508
Вьетнам		4	10	5	-	15
Венгрия		-	-	6	-	-
Германия		0	36	13	6	24
Грузия		-	-	-	1	-
Дания		-	-	-	-	110
Египет		-	-	-	8	19

	Коды	2016г.	2017г.	2018г.	2019г.	2020г.
Индия		12	156	19	72	13
Иран		196	3	37	28	127
Италия		20	169	249		14
Испания		2	128	104	47	6
Иландия		-	-	-		-
Индонезия		-	2	0	2	5
Китай		8440	13668	10501	6029	7587
Кувейт		-	-		-	-
Латвия		5	6	14	-	-
Литва		1	10	88	29	12
Люксембург		-	-		-	-
Марокко		1	0	7	1	2
Малайзия		1	-	11	-	-
Мьянма						1
Нидерланды		16	2	19	16	5
Норвегия		-	-		-	-
ОАЭ		99	101	61	49	39
Пакистан		4	3	58	61	41
Польша		5	7	4	3	5
Чехия		-	-	11	-	-
Республика Корея		494	161	-	350	6
Румыния		0	4	132	-	-
САР Гонконг		-	-	11	1	-
Сан Марино		-	-	-	-	-
Сингапур		-	-	-	-	-
Сербия		2	8	2	-	-
Сирия		-	-	-	-	-
Соединённое Королевство		2	16	13	-	-
Шри-ланка		4	0	5	2	1
Камбоджа		-	-	16	2	365
США		8	50	21	2	15
Тайланд		1	2	2	-	2
Турция		2785	2832	3368	5145	5759
Тунис		-	1	5	-	-
Тайвань		2	-	-	-	-
Филиппины		2	1	1	2	-
Франция		2	3	1	-	4
Швеция		-	4	-	-	-
Швейцария		-	-	2	1	1
Япония		-	6	2	-	-
Другие		-	-	77	295	-
Израиль						3

	Коды	2016г.	2017г.	2018г.	2019г.	2020г.
Рельсы, изделия из черных металлов – всего	7302	10177	2004	1626	2181	1276
Страны СНГ		10045	1762	1359	2029	796
из них:						
Россия		10041	1762	1295	1908	796
Украина		4	-	64	121	-
Страны вне СНГ		132	242	264	152	480
из них:						
Австрия		-	1	-	-	-
Иран		9	-	1	10	1
Китай		94	241	263	142	400
Республика Корея		-	-	-	-	-
Германия		28	-	-	-	-
Турция		1	-	-	-	33
Литва						46
Трубы бесшовные – всего	7304	1233,0	3789	6894	4110	1488
Страны СНГ		853	380	1260	799	18
из них:						
Кыргызстан		-	-	2	-	-
Россия		853	328	1227	797	16
Украина		-	52	31	-	2
Узбекистан		-	-	-	2	-
Страны вне СНГ		380	3409	5634	3311	1470
из них:						
Афганистан		-	-	-	-	-
Восточное Сомоа (США)		-	-	14	-	-
Германия		1	0	0	-	-
Иран		297	123	154	38	96
Индия		-	-	-	-	-
Италия		17	38	18	392	33
Китай		-	2846	5156	1999	1239
Польша		-	-	29	47	1
Швеция		13	19	-	-	-
ОАЭ		-	-	-	7	-
Республика Корея		4	1	-	11	-
Сербия		-	1	-	-	-
США		10	352	67	-	-
Турция		34	20	-	810	98
Чехия		-	9	-	-	-
Финляндия		-	-	190	-	-
Франция		4	-	-	-	-
ЮАР		-	-	6	-	-
Япония		-	-	-	7	-

	Коды	2016г.	2017г.	2018г.	2019г.	2020г.
Канада						3
Двигатели внутреннего сгорания – всего	8407, 8408	701	1184	1727	2825	3487
Страны СНГ		33	23	143	69	16
из них:						
Беларусь		-	0	-	1	1
Россия		33	23	141	68	15
Туркменистан		-	-	2	-	-
Страны вне СНГ		668	1161	1584	2756	3471
из них:						
Австралия		-	2	-	-	-
Афганистан		-	-	-	-	-
Германия		420	-	1011	1181	1979
Иран		12	720	16	-	36
Катар		-	25	-	-	-
Китай		29	244	278	471	462
Латвия		16	-	57	7	3
Литва		21	28	79	241	108
ОАЭ		8	10	4	29	73
Республика Корея		106	35	95	210	157
Соединённое Королевство		47	-	-	-	-
США		-	23	-	-	17
Швейцария		1	-	-	-	-
Швеция		-	1	-	-	-
Турция		8	0	-	579	608
Франция		-	-	-	-	-
Эстония		-	4	2	-	18
Япония		0	69	41	15	7
Польша		-	-	-	6	-
Другие		-	-	1	17	-
Нидерланды						3
Насосы - всего	8413, 8414	10764	13767	15747	19980	14564
Страны СНГ		1144	1093	1300	1404	1246
из них:						
Азербайджан		-	19	-	-	-
Беларусь		22	66	200	102	52
Казахстан		-	5	47	85	10
Кыргызстан		-	1	-	-	-
Россия		1024	897	869	905	755
Узбекистан		8	12	49	155	388
Украина		90	93	135	157	41
Страны вне СНГ		9620	12674	14447	18576	13318
из них:						

	Коды	2016г.	2017г.	2018г.	2019г.	2020г.
Австрия		11	1	0	3	34
Афганистан		-	3	-	2	2
Ангилья (брит)		-	1	-	-	-
Бельгия		137	301	0	353	30
Болгария		-	-	44		-
Бразилия		3	-	-	2	-
Венгрия		11	14	43	234	109
Восточное Самоа (США)		-	-	1	-	-
Германия		502	517	297	334	3488
Греция		-	3	0	-	-
Грузия		-	-	-	-	8
Дания		112	31	77	137	197
Ираиль		-	-	-	-	-
Индия		-	1	3	6	1
Испания		2	-	1	7	-
Иран		512	328	383	24	38
Италия		65	268	714	856	222
Канада		1	1	2	-	4
Китай		6361	8601	10642	11332	7201
Латвия		1	0	9	2	-
Ливан		-	5	-	-	-
Литва		173	-	12	21	16
Люксембург		-	-	-	-	-
Малайзия		2	1	11	-	-
Мексика		8	3	10	8	2
Нидерланды		-	-	1	3	-
ОАЭ		53	277	232	104	52
Польша		396	53	107	89	62
Пакистан		-	-	1	-	-
Республика Корея		30	17	122	36	428
Румыния		6	-	2	-	1
Соединённое Королевство		3	199	9	192	120
США		59	65	64	80	55
Словакия		7	-	5	8	37
Словения		2	7	12	3	3
Сербия		1	164	1	12	40
Сингапур		17	-	1	-	1
Египет		7	-	-	-	-
Тайвань		-	0	-	-	-
Таиланд		-	222	33	-	-
Турция		1052	548	789	4295	811
Финляндия		15	16	-	-	15
Франция		11	4	184	138	3

	Коды	2016г.	2017г.	2018г.	2019г.	2020г.
Чешская Республика		15	170	75	43	58
Швейцария		3	1	2	58	137
Швеция		-	789	91	5	1
Эстония		-	24	31	1	-
Япония		20	39	406	188	82
ЮАР		-	-	3	-	-
Другие		-	-	27	-	-
Индонезия						60
Двигатели и генераторы - всего	8501	11564	1233	1461	2534	6548
Страны СНГ		95	349	365	163	105
из них:						
Беларусь		3	0	1	2	-
Казахстан		7	-	-	-	19
Россия		85	289	157	142	54
Украина		-	60	205	12	29
Узбекистан		-	-	2	7	3
Страны вне СНГ		11469	884	1096	2371	6443
из них:						
Австрия		-	5	1	-	4896
Афганистан		-	-	-	-	-
Ангилья		-	-	-	1	-
Болгария		-	9	5	10	2
Венгрия		4	-	0		2
Вьетнам		14	5	3	6	8
Германия		11	22	58	32	29
Италия		-	-	60		-
Испания		-	-	1	-	-
Иран		2	3	4	-	4
Италия		8	6	-	22	29
Канада		-	-	-	-	-
Китай		11336	743	898	2210	989
Латвия		-	-	-	-	1
Литва		2	0	1	1	-
Польша		-	-	2	1	4
ОАЭ		-	1	11	8	2
Республика Корея		9	6	3	4	4
Соединённое Королевство		0	-	-	-	2
Чехия -	-	-	-	2	1	1
США		3	12	19	3	3
Словения		-	-	2	1	-
Сербия		-	5	-	-	1
Турция		79	65	21	67	131

	Коды	2016г.	2017г.	2018г.	2019г.	2020г.
Франция		-	-	-	1	1
Финляндия		-	-	-	1	-
Швейцария		-	2	-	2	-
Япония		1	-	2	-	-
Други		-	-	3	-	-
Индия						334
Трансформаторы - всего	8504	18361	16529	25000	19194	19188
Страны СНГ		1888	1771	11641	5117	1833
из них:						
Азербайджан		-	6	-	-	-
Армения		-	-	-	-	-
Беларусь		3	-	291	111	-
Казахстан		663	763	1032	-	474
Кыргызстан		-	-	-	1	-
Россия		1129	978	9992	3994	1080
Узбекистан		-	1	0	891	265
Украина		93	23	326	120	14
Страны вне СНГ		16473	14758	13359	14077	17355
из них:						
Австрия		-	4	48	12	4481
Бельгия		-	5	0	-	-
Болгария		14	-	-	5	-
Бразилия		-	-	-	1	-
Виргинские острова		-	-	-	3	-
Вьетнам		-	1	0	1	1
Венгрия		-	-	57	-	-
Германия		60	76	390	159	1023
Грузия		80	-	7	-	-
Греция		-	-	-	-	-
Хорватия		-	-	1	-	-
Дания		3	-	1	-	14
Индия		1	-	-	3489	-
Иран		108	1	2	1	2
Италия		2	112	164	104	29
Испания		-	-	-	497	-
Ирландия		-	-	-	-	-
Индонезия		-	-	-	2	-
Израиль		-	-	12	-	-
Кипр		-	-	-	-	-
Канада		-	28	1	2	-
Китай		10381	9405	10020	6820	6531
Латвия		29	-	-	-	-
Ливан		3	-	-	-	-

	Коды	2016г.	2017г.	2018г.	2019г.	2020г.
Литва		-	-	0	853	2
Малайзия		7	0	135	-	-
Мексика		3	2	-	-	1
Республика Корея		10	135	0	6	1741
Нидерланды		4	6	-	8	7
ОАЭ		29	39	31	80	78
Панама		-	-	-	-	-
Польша		3	1	8	-	-
Сербия		102	116	-	-	12
Сингапур		-	-	-	32	-
Словакия		-	-	1	25	-
Соединённое Королевство		-	1	38	87	-
США		14	55	52	17	6
САР Гонконг		1	0	-	14	11
Словения						40
Турция		5049	4634	619	1389	3281
Таиланд		-	1	1	1	5
Тунис			5	0	-	-
Тайвань		3	0	--	1	-
Филиппин		18	12	19	4	13
Франция		524	61	12	5	3
Чехия		-	39	3	-	-
Швейцария		4	16	4	-	12
Швеция		-	-	781	-	61
Эстония		-	3	-	4	-
Япония		21	-	1	416	-
Другие		-	-	951	39	-
Румыния						1
Аккумуляторы - всего	8507	4069	8059	8182	8493	7636
Страны СНГ		2206	7090	7041	6574	5851
из них:						
Беларусь		-	224	-	-	-
Казахстан		1015	1711	1705	1149	1260
Россия		1091	4740	4682	4281	3398
Украина		100	415	419	726	814
Узбекистан		-	-	235	418	379
Страны вне СНГ		1863	969	1141	1919	1785
из них:						
Германия		423	65	37	10	277
Грузия		-	-	4	2	-
Дания		7	-	-	-	-
Иран		-	-	2	-	166
Ирак		-	-	-	30	-

	Коды	2016г.	2017г.	2018г.	2019г.	2020г.
Виргинские острова		3	-	-	-	-
Вьетнам		-	-	-	7	-
Италия		-	57	10	14	3
Китай		936	648	643	1409	877
Латвия		-	-	-	-	-
Литва		-	-	-	-	5
Нидерланды		-	11	-	-	2
ОАЭ		8	28	46	28	37
Парагвай		-	2	320	-	-
Польша		4	-	1	5	-
Панама		-	-	-	-	-
Республика Корея		0	-	0	2	-
Соединённое Королевство		-	-	-	4	-
США		7	7	7	160	4
САР Гонконг		-	15	-	3	-
Сербия		-	4	-	-	-
Словения		-	-	-	4	-
Тайвань		4	0	3	-	-
Турция		14	82	64	80	47
Чехия		40	35	4	-	-
Франция		417	-	-	-	355
Чешская Республика		-	-	-	-	2
Швейцария		0	1	0	-	-
Эстония		-	5	-	-	-
Япония		-	9	0	161	-
Бельгия						10
Тракторы - всего	8701	7857	11131	17215	10693	13793
Страны СНГ		2346	6903	10555	5343	6691
из них:						
Беларусь		-	6759	10290	5135	6586
Казахстан		1768	-	2	-	-
Кыргызстан		-	4	-	-	-
Россия		575	136	76	206	103
Узбекистан		-	-	187	-	-
Украина		3	4	-	2	2
Страны вне СНГ		5511	4228	6660	5350	7102
из них:						
Афганистан		44	-	-	-	-
Босния и Герцеговина		-	-	-	-	-
Германия		885	1578	1431	2679	3659
Иран		20	57	69	33	109
Испания		-	34	-	-	-
Италия		-	41	32	67	-

	Коды	2016г.	2017г.	2018г.	2019г.	2020г.
Китай		4250	2116	4804	1599	2306
Корея КНДР		55	-	-	-	-
Латвия		-	-	-	-	-
Литва		-	8	-	3	228
Нидерланды		201	338	184	399	588
Польша		-	-	-	-	10
Славения		20	-	-	-	-
Словакия		-	-	-	-	-
США		-	-	-	10	-
Хорватия		-	-	-	-	-
Франция		-	-	5	-	40
Румыния		-	-	20	-	-
Швеция		36	56	115	519	132
Республика Корея		-	-	-	7	1
Япония		-	-	-	34	1
Эстония						1
Турция						27
Автомобили легковые - всего	8703	32614	80120	124836	113030	116052
Страны СНГ		5033	15200	28250	5334	18425
из них:						
Азербайджан		-	-	-	-	-
Беларусь		-	-	-	29	-
Казахстан		49	617	1234	42	30
Кыргызстан		-	-	-	-	-
Молдова		-	-	-	-	-
Россия		4972	13443	26573	3993	17002
Таджикистан (<i>Свободная экономическая зона</i>)		3	-	-	-	-
Туркменистан		-	-	-	-	-
Узбекистан		9	1137	400	1256	1381
Украина		-	3	43	14	12
Страны вне СНГ		27581	94920	96586	107696	97627
из них:						
Австралия		-	248	945	331	64
Австрия		60	-	84	109	181
Ангилья (Брит)		40	15	127	565	9
Афганистан		-	-	-	-	-
Бельгия		18	-	16	12	77
Болгария		-	-	-	-	-
Венгрия		-	-	17	2	-
Виргинские острова		-	75	-	-	-
Восточное самоа (США)		-	-	26	13	-
Германия		15215	35577	22227	24819	23870

	Коды	2016г.	2017г.	2018г.	2019г.	2020г.
Греция		-	-	-	-	-
Грузия		-	-	-	6	37
Иран		-	-	-	-	-
Испания		-	-	7	17	2
Исландия		-	-	-	-	-
Индонезия		-	-	21	-	162
Италия		10	2	40	366	-
Индия		-	-	-	68	13
Канада		35	84	1844	1884	1226
Катар		-	-	-	-	-
Китай		93	463	2550	3921	163
Латвия		-	-	-	-	-
Литва		5	4	29	-	34
Мексика		-	14	8	97	82
Нидерланды		-	-	-	-	2
Норвегия		-	-	-	-	-
ОАЭ		-	-	11	88	-
Польша		10	-	8	72	33
Корея (КНДР)		85	23	34	12	-
Республика Корея		956	1546	9078	13087	16864
Румыния		-	-	-	12	-
Словакия		-	46	27	-	32
Соединённое Королевство		441	496	689	891	1547
США		464	1313	11093	9604	8552
Таиланд		278	371	436	437	221
Тайвань		-	94	1002	141	10
Турция		19	131	117	397	317
Финляндия		-	-	6	17	5
Франция		15	8	165	93	38
Египет		2847	-	-	-	-
Чехия		1	38	165	55	65
Чили		-	-	-	2	-
Швейцария		-	62	-	4	-
Швеция		-	-	83	137	146
ЮАР		17	-	8	6	-
Эстония		-	-	-	5	-
Япония		6972	24310	45723	50426	43862
Бразилия						1
Южная Африка						12
Автомобили грузовые - всего	8704	32393	45320	66132	55802	38117
Страны СНГ		4489	6792	3253	2665	938
из них:						
Беларусь		1928	765	-	431	3

	Коды	2016г.	2017г.	2018г.	2019г.	2020г.
Казахстан		-	-	-	24	-
Кыргызстан		-	-	-	-	-
Молдова		-	-	-	-	-
Россия		2561	2153	1572	2096	700
Таджикистан (Свободная экономическая зона)		-	-	-	-	-
Турменистан		-	-	-	-	-
Узбекистан		-	3874	1681	56	235
Украина		-	-	-	58	-
Страны вне СНГ		27904	38528	68879	53137	37179
из них:						
Афганистан		25	-	-	-	-
Бельгия		-	-	-	-	-
Германия		5111	10747	10252	12327	8338
Грузия		-	-	-	-	-
Иран		-	-	55	-	-
Италия		9	1394	92	497	31
Китай		19520	20270	22397	31926	16608
Латвия		-	-	-	-	-
Литва		30	11	177	25	253
Нидерланды		56	74	185	256	233
ОАЭ		-	-	-	98	-
Польша		-	-	-	23	-
Румыния		5	-	-	-	-
Республика Корея		2714	4053	5572	7074	11156
Корея (КНДР)		13	-	-	-	-
Соединённое Королевство		-	-	16783	-	-
США		-	7	636	8	16
Таиланд		-	1615	2071	281	201
Франция		50	-	32	57	89
Швейцария		11	20	-	34	-
Швеция		60	66	192	210	151
Эстония		-	-	-	-	-
Япония		299	271	4435	321	103
Запасные части автомобильные – всего	8708	1375	20922	20532	20346	17422
Страны СНГ		66	631	550	642	655
из них:						
Беларусь		16	-	20	50	46
Казахстан		-	-	-	8	1
Кыргызстан		-	-	-	-	-
Россия		8	532	473	582	522
Узбекистан		-	61	9	2	85
Украина		42	38	25	-	1

	Коды	2016г.	2017г.	2018г.	2019г.	2020г.
Туркменистан		-	-	23	-	-
Страны вне СНГ		1309	20291	19982	19704	16767
из них:						
Афганистан		1	2	-	-	-
Австралия		-	-	-	2	-
Бельгия		-	15	-	-	-
Болгария		-	1	0	-	-
Бразилия		-	-	3	-	-
Венгрия		-	-	-	3	-
Германия		606	2817	3930	3657	4737
Грузия		-	-	-	-	-
Мексика		-	-	0	19	-
Малайзия		-	-	-	1	-
Индия		10	6	24	14	2
Иран		-	83	49	21	123
Испания		-	-	0	29	9
Ирландия		-	-	2	-	-
Индонезия		-	-	-	1	-
Италия		1	7	688	408	212
Канада		-	-	2	-	-
Китай		60	14213	10961	9854	7095
Латвия		-	3	98	4	8
Литва		19	176	244	613	195
Лаос		10	-	-	-	-
Нидерланды		-	4	-	13	12
ОАЭ		20	1857	2310	1289	1105
Пакистан		1	3	15	3	5
Польша		15	-	28	-	1
Республика Корея		446	408	493	771	557
Румыния		22	-	-	-	-
Сейшельские острова		-	-	51	-	-
Словения		-	-	3	2	-
Словакия		-	-	-	-	-
Соединённое Королевство		17	-	5	100	4
США		2	44	30	251	30
Сан-Марино		-	-	-	-	-
Египет		45	-	1	-	-
Тайвань		-	-	1	-	-
Таиланд		-	-	5	36	9
Турция		1	591	535	2586	2483
Тунис		-	-	3	-	-
Франция		-	0	97	1	6
Чехия		28	-	1	3	1

	Коды	2016г.	2017г.	2018г.	2019г.	2020г.
Швейцария		1	-	-	-	-
Швеция		-	-	14	4	2
Корея (КНДР)		-	-	3	-	-
Эстония		4	1	3	19	26
Япония		-	48	336	-	145
ЮАР		-	6	3	-	-
Другие		-	-	44	-	-
Чай – всего	0902	6942	7055	7718	7093	7418
Страны СНГ		879	1066	1701	1558	1749
из них:						
Азербайджан		21	-	-	-	-
Казахстан		18	-	-	-	-
Кыргызстан		362	289	215	172	10
Россия		478	777	1486	1373	1731
Узбекистон		-	-	-	13	8
Страны вне СНГ		6063	5989	6017	5535	5669
из них:						
Афганистан		-	-	-	-	-
Вьетнам		1476	691	853	933	1004
Грузия		96	66	-	-	-
Индия		903	1673	1221	1138	1046
Иран		-	348	266	229	466
Ирак		-	-	-	7	-
Колумбия		71	-	-	-	-
Китай		3310	2599	3175	2788	2484
ОАЭ		14	525	326	288	80
Соединённое Королевство		1	-	-	-	-
Пакистан		52	-	-	-	-
Турция		56	6	3	1	3
Новая Зеландия		-	-	16	7	-
Шри-Ланка		84	81	154	144	549
Япония		-	0	-	-	-
Другие		-	-	3	-	-
Кения						37
Мука – всего	1101	33310	17235	14152	23836	28544
Страны СНГ		33227	17206	14151	23834	28538
из них:						
Азербайджан		6	-	-	-	-
Казахстан		28784	13944	10414	20752	23425
Кыргызстан		-	-	-	1	73
Россия		4437	3262	3709	2832	4612
Туркменистан		-	-	-	-	-
Узбекистан		-	-	28	249	428

	Коды	2016г.	2017г.	2018г.	2019г.	2020г.
Страны вне СНГ		83	29	1	2	6
из них:						
Венгрия		-	-	-	-	-
Китай		-	24	-	-	-
Италия		-	-	-	2	6
ОАЭ		-	-	-	-	-
Турция		83	5	1	-	-
Франция		0	-	-	-	-
Пшеница – всего	1001	231465	197153	172642	222775	243337
Страны СНГ		231452	197253	172642	222774	243336
из них:						
Казахстан		231214	197195	172381	214594	227236
Россия		53	57	0	1342	12791
Узбекистан		185	-	262	6838	3309
Страны вне СНГ		13	-	-	1	1
из них:						
Китай		-	-	-	1	1
Турция		-	-	-	-	-
США		13	-	-	-	-
Масло подсолнечное или хлопковое – всего	1512	65866	70165	58642	82722	79630
Страны СНГ		65758	69612	57971	81031	79504
из них:						
Азербайджан		1186	1392	3499	3450	2678
Казахстан		3462	10412	16503	13681	14427
Кыргызстан		-	7	-	-	-
Россия		26011	50089	31895	51565	51048
Туркменистан		35099	7712	6074	213	-
Украина		-	-	-	-	-
Узбекистон		-	-	-	12122	11351
Страны вне СНГ		108	553	671	1691	126
из них:						
Германия		-	-	-	-	-
Иран		107	248	153	221	118
Индонезия		-	-	-	165	-
Китай		-	19	-	9	1
ОАЭ		-	-	354	319	2
Турция		1	0	1	140	-
Марокко		-	-	53	-	-
Малайзия		-	286	110	793	-

	Коды	2016г.	2017г.	2018г.	2019г.	2020г.
Другие		-	-	-	44	-
Италия						5
Сахар – всего	1701	37022	59669	56497	72633	71695
Страны СНГ		28906	43945	15871	35571	65244
из них:						
Азербайджан		10376	21	1210	886	864
Беларусь		2901	13814	7982	4877	9657
Казахстан		1576	3175	-	-	1749
Кыргызстан		-	-	1	-	52
Россия		9829	19379	737	16450	45363
Украина		4224	7556	5941	13351	7231
Молдова						38
Туркменистан						4
Узбекистан						286
Страны вне СНГ		8116	15724	40626	37062	6451
из них:						
Австрия		324	-	541	-	3
Афганистан		-	-	-	-	-
Венглия		-	-	-	-	-
Бразилия		1180	-	-	-	3
Германия		-	-	-	-	43
Индия		6269	-	2803	1800	4359
Иран		-	374	85	-	301
Испания						1
Италия						3
Словения		2	-	-	-	-
Китай		-	8	2	-	184
Литва		-	-	-	-	527
ОАЭ		276	4	2	-	-
Пакистан		-	14861	36573	34608	265
Польша		36	143	580	235	3
Турция		29	85	40	89	626
Франция		-	-	-	330	13
Чешская Республика		-	248	-	-	90
Эстония		-	1	-	-	-
Нидерланды						27
Швеция						1
США						2
Спирт этиловый – всего	2207, 2208	3124	3991	4619	5055	5563
Страны СНГ		2269	2938	3131	3728	4211

	Коды	2016г.	2017г.	2018г.	2019г.	2020г.
из них :						
Армения		-	-	1	-	4
Казахстан		-	-	10	-	-
Кыргызстан		18	30	29	15	-
Россия		2246	2885	3063	3594	4132
Таджикистан (Свободная экономическая зона)		-	-	-	-	-
Узбекистан		-	8	13	119	70
Украина		5	15	15	-	-
Беларуссия						5
Страны вне СНГ		856	1053	1488	1327	1352
из них:						
Австралия		-	-	-	1	-
Грузия		-	2	1	-	-
Греция		2	-	9	-	1
Германия		-	52	1	3	4
Багамская острова		-	-	4	-	-
Бельгия		-	-	-	2	-
Мексика		3	-	31	-	-
Ирландия		32	25	60	75	75
Италия		-	1	12	33	1
Испания		-	-	-	1	1
Иран						21
Финляндия		1	2	0	18	5
Франция		70	143	282	181	80
Латвия		-	-	-	8	-
США		11	100	87	130	190
Турция		-	-	-	2	1
Литва		-	3	-	-	-
Соединённое Королевство		101	397	683	693	774
Нидерланды		594	261	141	73	142
Швейцария		-	-	110	-	-
Швеция		39	26	45	19	24
Мексика		-	27	-	23	27
Ямайка		3	-	-	1	2
Пуэрто-Рико(США)		-	11	17	56	4
Косто-Реко		-	2	-	-	-
Куба		-	1	-	-	4
Канада		-	-	-	8	-
Дания		-	-	5	-	-
ОАЭ		-	-	-	-	-

Экспорт товаров по группам МСТК
(Международный статистический товарный классификатор)

(млн. долларов США)

	2016г.	2017г.	2018г.	2019г.	2020г.
Пищевые продукты и живые животные (МСТК 0)	22,3	18,6	17,4	20,3	20,7
Напитки и табак (МСТК 1)	3,5	3,7	3,0	8,0	7,5
Сырье непродовольственное (МСТК 2)	375,1	521,3	572,9	450,2	475,9
Минеральное топливо (МСТК 3)	51,7	53,7	78,1	93,4	85,7
Животные и растительные масла (МСТК 4)	0,0	0,0	0,1	0,1	0,0
Химические вещества (МСТК 5)	2,6	3,2	8,4	7,1	14,0
Промышленные товары (МСТК 6)	254,0	316	364,7	529,2	741,4
Машины и транспортное оборудование (МСТК 7)	57,5	40,8	26,8	45,2	40,9
Прочие готовые изделия (МСТК 8)	32,2	26,6	1,5	20,2	19,7
Товары, не включенные в другие категории (МСТК 9)	99,3	213,8	0,2	0,3	0,4
Прочие нерасшифрованные товары	0,5	0,3	0,2	0,4	0,7
ВСЕГО	898,7	1198,0	1073,3	1174,4	1406,9

Импорт товаров по группам МСТК
(Международный статистический товарный классификатор)

(млн. долларов США)

	2016г.	2017г.	2018г.	2019г.	2020г.
Пищевые продукты и живые животные (МСТК 0)	540,3	514,8	505,2	619,7	666,0
Напитки и табак (МСТК 1)	26,8	38,0	40,2	38,4	42,9
Сырье непродовольственное (МСТК 2)	128,9	103,1	87,1	102,0	118,1
Минеральное топливо (МСТК 3)	471,3	475,5	569,3	595,5	576,3
Животные и растительные масла (МСТК 4)	76,5	76,5	63,4	80,6	84,9
Химические вещества (МСТК 5)	352,3	374,4	363,3	395,7	397,7
Промышленные товары (МСТК 6)	603,8	527,1	661,8	636,5	553,7
Машины и транспортное оборудование (МСТК 7)	641,1	494,5	734,1	751,1	603,2
Прочие готовые изделия (МСТК 8)	181,0	153,6	117,1	125,3	103,1
Товары, не включенные в другие категории (МСТК 9)	9,2	16,9	4,1	3,9	4,3
Прочие нерасшифрованные товары	-	0,5	0,4	0,6	0,7
ВСЕГО	3031,2	2774,9	3151,0	3349,3	3150,9

ЭКСПОРТ И ИМПОРТ ПРОДУКЦИИ ПРОИЗВОДСТВЕННО-ТЕХНИЧЕСКОГО НАЗНАЧЕНИЯ, СЫРЬЯ И ТОВАРОВ НАРОДНОГО ПОТРЕБЛЕНИЯ ПО РЕСПУБЛИКЕ ТАДЖИКИСТАН
за 2020 год

	Код ТН ВЭД	ед. изм.	ЭКСПОРТ		ИМПОРТ	
			кол-во	тыс. долл. США	кол-во	тыс. долл. США
ВСЕГО				1406878		3150914
			из них:			
РАЗДЕЛ 1 ЖИВЫЕ ЖИВОТНЫЕ И ПРОДУКТЫ ЖИВОТНОГО ПРОИСХОЖДЕНИЯ						
Лошади, ослы, мулы и лошаки живые	0101	тонн	0	0	3	24
Крупный рогатый скот живой	0102	тонн	0	0	434	691
Овцы и козы живые	0104	тонн	0	0	47	74
Домашняя птица живая	0105	тонн	5	10	309	3554
Живые животные прочие	0106	тонн	2	5	4	7
Мясо крупного рогатого скота, мороженое	0202	тонн	0	0	161	278
Мясо домашней птицы	0207	тонн	0	0	14330	31808
Мясо и мясные субпродукты, солёные и др.	0210	тонн	0	0	0	4001
Живая рыба	0301	тонн	0	0	4	13
Рыба мороженая	0303	тонн	0	0	2641	4997
Филе рыбное и прочее мясо рыб (включая фарш)	0304	тонн	0	0	0	2
Рыба сушеная, соленая или в рассоле	0305	тонн	0	0	12	29
Ракообразные	0306	тонн	0	0	2	19
Моллюски	0307	тонн	0	0	1	4
Молоко и сливки	0401	тонн	18	13	631	603
Молоко и сливки сгущенные	0402	тонн	0	0	1083	951
Пахта, йогурт, кефир	0403	тонн	1	2	5327	6350
Молочная сыворотка	0404	тонн	0	0	592	514
Сливочное масло	0405	тонн	0	0	248	834
Сыры и творог	0406	тонн	0	0	217	765
Яйца птиц	0407	тыс. штук	4050	208	11093	3797
Мед натуральный	0409	тонн	4	11	0	0
Человеческий волос необработанный	0501	тонн	77	45	0	0
Кишки животных	0504	тонн	139	77	0	0
Продукты животного происхождения, не пригодные для употребления в пищу	0511	тонн	62	56	0	266
РАЗДЕЛ 2 ПРОДУКТЫ РАСТИТЕЛЬНОГО ПРОИСХОЖДЕНИЯ						
Луковицы, клубни, корневые клубни	0601	тонн	0	0	278	1333
Прочие живые растения	0602	тонн	15	4	6607	10727
Срезанные цветы и бутоны	0603	тонн	0	0	61	154
Листья, ветки и другие части растений без	0604	тонн	0	0	0	0

СВОДНЫЕ ИТОГИ ПО РЕСПУБЛИКЕ ТАДЖИКИСТАН

	Код ТН ВЭД	ед. изм.	ЭКСПОРТ		ИМПОРТ	
			КОЛ-ВО	тыс. ДОЛЛ. США	КОЛ-ВО	тыс. ДОЛЛ. США
цветков и бутонов						
Картофель	0701	тонн	0	0	17950	4055
Томаты свежие	0702	тонн	0	0	279	325
Лук	0703	тонн	90201	7467	825	346
Капуста кочанная, капуста цветная и др.	0704	тонн	297	36	160	40
Морковь, репа, свекла и др.	0706	тонн	133	10	3	1
Огурцы и корнишоны	0707	тонн	0	0	132	143
Бобовые овощи	0708	тонн	0	0	5	5
Овощи прочие	0709	тонн	138	6	339	338
Овощи мороженые	0710	тонн	20	45	58	62
Овощи, консервированные для кратковременного хранения	0711	тонн	0	0	2	7
Овощи сушеные	0712	тонн	212	218	174	55
Овощи бобовые сушеные	0713	тонн	5	5	8938	2487
Маниок, маранта, салеп, землянаягруша	0714	тонн	0	0	0	0
Орехи кокосовые	0801	тонн	0	0	23	31
Прочие орехи свежие или сушеные	0802	тонн	268	273	247	483
Бананы	0803	тонн	0	0	11238	7945
Финики, инжир, ананасы	0804	тонн	0	0	984	595
Цитрусовые плоды	0805	тонн	355	113	15800	7715
Виноград	0806	тонн	9226	1809	135	106
Дыни, арбузы	0807	тонн	93	13	480	137
Яблоки, груши и айва	0808	тонн	302	110	145	172
Абрикосы, вишня, черешня, персики и др.	0809	тонн	6902	1566	6	7
Прочие плоды, свежие	0810	тонн	749	113	1446	884
Плоды и орехи мороженые, с добавлением сахара и без него	0811	тонн	0	2	22	20
Плоды сушеные	0813	тонн	17027	6894	6	7
Кожа цитрусовых плодов	0814	тонн	0	0	0	0
Кофе	0901	тонн	0	0	17	72
Чай	0902	тонн	24	24	6029	7418
Перец молотый	0904	тонн	0	0	226	104
Корица и цветки коричневого дерева	0906	тонн	0	0	0	3
Гвоздика (целые плоды, цветки и цветоножки)	0907	тонн	0	0	1	1
Мускатный орех	0908	тонн	0	0	18	40
Семена аниса, бадьяна, фенхеля и др.	0909	тонн	18	3	95	40
Имбирь, шафран и др.	0910	тонн	4	6	77	108
Пшеница и меслин	1001	тонн	0	0	999025	243337
Рожь	1002	тонн	0	0	0	0
Ячмень	1003	тонн	0	0	23488	4073

	Код ТН ВЭД	ед. изм.	ЭКСПОРТ		ИМПОРТ	
			КОЛ-ВО	тыс. долл. США	КОЛ-ВО	тыс. долл. США
Кукуруза	1005	тонн	20	39	9241	2375
Рис	1006	тонн	41	9	45273	12769
Сорго зерновое	1007	тонн	0	0	0	0
Гречиха, просо и прочие зерновые	1008	тонн	0	0	3236	746
Мука пшеничная	1101	тонн	466	124	104461	28544
Мука прочих зерновых	1102	тонн	0	0	588	144
Крупа, мука грубого помола и гранулы	1103	тонн	0	0	2514	718
Зерно обрушенное, дробленое и др.	1104	тонн	0	0	5347	1706
Мука ,крупа, хлопья и гранулы картофеля	1105	тонн	0	0	80	58
Мука и крупа	1106	тонн	0	0	0	3
Солод	1107	тонн	0	0	3296	1367
Крахмал, инулин	1108	тонн	0	0	3342	1337
Соевые бобы	1201	тонн	0	0	72	30
Арахис	1202	тонн	737	291	2	3
Семена льна	1204	тонн	0	0	2034	687
Семена рапса	1205	тонн	0	0	0	0
Семена подсолнечника	1206	тонн	224	33	13115	3892
Семена прочих масличных культур	1207	тонн	48	6	8189	1668
Семена для посева	1209	тонн	227	154	386	1068
Шишки хмеля	1210	тонн	0	0	3	59
Растения для парфюмерных фармацевтических целей	1211	тонн	9	2	66	37
Плоды рожкового дерева, косточки и ядра плодов	1212	тонн	2234	492	0	0
Соки и экстракты растительные	1302	тонн	437	6044	46	57
Материалы растительного происхождения, используемые главным образом для плетения	1401	тонн	0	0	0	0
Материалы растительного происхождения (хлопковый лент)	1404	тонн	64	5	3155	460
РАЗДЕЛ 3 ЖИРЫ И МАСЛА ЖИВОТНОГО ИЛИ РАСТИТЕЛЬНОГО ПРОИСХОЖДЕНИЯ						
Масло соевое и его фракции	1507	тонн	0	0	5694	3823
Масло арахисовое и его фракции	1508	тонн	0	0	0	0
Масло оливковое и его фракции	1509	тонн	0	0	73	266
Прочие масла и их фракции	1510	тонн	0	0	1	5
Масло пальмовое и его фракции	1511	тонн	0	0	0	0
Масло подсолнечное или хлопковое	1512	тонн	3	1	89022	79630
Масло кокосовое и др.	1513	тонн	0	0	173	215
Масло рапсовое сурепное или горчичное	1514	тонн	0	0	7344	6032
Прочие жиры и растительные масла	1515	тонн	2	1	46	71
Жиры и масла животные или растительные	1516	тонн	0	0	405	451
Мargarин	1517	тонн	0	0	22146	23605
Животные или растительные жиры и	1518	тонн	0	0	64	56

СВОДНЫЕ ИТОГИ ПО РЕСПУБЛИКЕ ТАДЖИКИСТАН

	Код ТН ВЭД	ед. изм.	ЭКСПОРТ		ИМПОРТ	
			КОЛ-ВО	тыс. ДОЛЛ. США	КОЛ-ВО	тыс. ДОЛЛ. США
масла и их фракции						
Глицерин	1520	тонн	0	0	0	0
Дегра, остатки после обработки жировых веществ или восков растительного или животного происхождения	1522	тонн	0	0	1222	245
РАЗДЕЛ 4 ГОТОВЫЕ ПИЩЕВЫЕ ПРОДУКТЫ						
Колбасы и продукты из мяса	1601	тонн	0	0	2741	6513
Готовые и консервированные продукты из мяса	1602	тонн	0	0	786	1258
Готовая или консервированная рыба	1604	тонн	0	0	508	705
Консервированные ракообразные	1605	тонн	0	0	3	36
Сахар	1701	тонн	0	0	144204	57114
Прочие виды сахара	1702	тонн	0	0	4925	2325
Меласса, полученная в результате рафинирования сахара	1703	тонн	0	0	0	0
Кондитерские изделия из сахара	1704	тонн	39	27	10742	12256
Какао-паста, обезжиренная или необезжиренная	1803	тонн	0	0	24	87
Какао-масло	1804	тонн	0	0	3	19
Какао-порошок без добавления	1805	тонн	0	0	354	612
Шоколад	1806	тонн	16	17	9537	30349
Экстракт солодовый	1901	тонн	0	0	9289	12488
Макаронны, лапша, рожки и др.	1902	тонн	0	0	15437	19673
Готовые пищевые продукты	1904	тонн	8	13	245	302
Хлеб, пирожные, печенье	1905	тонн	321	334	17324	23269
Овощи, плоды консервированные	2001	тонн	13	15	126	162
Томаты консервированные без уксуса	2002	тонн	12	5	1351	1052
Грибы	2003	тонн	0	0	4	7
Овощи прочие консервированные без уксуса	2004	тонн	7	1	456	397
Овощи прочие, без добавления уксуса	2005	тонн	55	13	2943	4335
Овощи, плоды, консервированные с помощью сахара	2006	тонн	0	0	20	38
Джемы, желе, мармелады, пюре	2007	тонн	40	53	239	392
Плоды, орехи, консервированные иным способом	2008	тонн	228	69	1916	3054
Соки фруктовые и овощные	2009	тонн	201	88	1511	1723
Экстракты, концентраты кофе, чая	2101	тонн	0	0	1286	4289
Дрожжи	2102	тонн	0	0	1869	2912
Продукты для приготовления соусов	2103	тонн	1	1	5676	5846
Супы и бульоны, готовые и заготовки	2104	тонн	0	0	1115	1757
Мороженое	2105	тонн	0	0	102	347

	Код ТН ВЭД	ед. изм.	ЭКСПОРТ		ИМПОРТ	
			КОЛ-ВО	тыс. ДОЛЛ. США	КОЛ-ВО	тыс. ДОЛЛ. США
Прочие пищевые продукты	2106	тонн	0	1	5047	7772
Воды минеральные без добавления сахара	2201	тонн	383	119	874	969
Воды минеральные содержащие добавки сахара	2202	тонн	9614	2966	15799	19957
Пиво	2203	тонн	0	0	4219	3759
Вина виноградные натуральные	2204	тонн	0	0	235	604
Вермуты и виноградные натуральные вина пр.	2205	тонн	0	0	0	4
Прочие напитки сброшенные	2206	тонн	0	0	166	146
Спирт этиловый, с концентрацией спирта не менее 80 об. %	2207	тонн	117	189	49	59
Спирт этиловый менее 80 об. %	2208	тонн	1	4	3066	5504
Уксус	2209	тонн	0	0	58	44
Мука и гранулы из мяса или мясных субпродуктов, рыбы	2301	тонн	0	0	2642	1035
Отруби и прочие отходы просеивания	2302	тонн	3840	307	357	72
Жмыхи и другие твердые отходы, получаемые при экстрагировании соевого масла	2304	тонн	0	0	38641	20255
Жмыхи и другие твердые отходы	2306	тонн	0	0	35407	7872
Продукты, используемые в кормлении животных	2309	тонн	0	0	45383	20755
Табачное сырье	2401	тонн	6	5	92	33
Сигареты	2402	тонн	532	4431	1231	12542
Прочий промышленный табак	2403	тонн	18	115	201	346
РАЗДЕЛ 5 МИНЕРАЛЬНЫЕ ПРОДУКТЫ						
Соль	2501	тонн	1774	31	168	160
Сера	2503	тонн	0	0	3670	121
Графит природный	2504	тонн	0	0	66	18
Пески природные	2505	тонн	0	0	107	71
Каолин и глины каолиновые	2507	тонн	0	0	53	22
Глины прочие	2508	тонн	0	0	195	176
Мел	2509	тонн	0	0	923	43
Земли кремнистые инфузорные	2512	тонн	0	0	665	317
Пемза, наждак	2513	тонн	0	0	181	109
Мрамор, известковый туф и др. известняки	2515	тонн	0	0	2133	230
Гранит, базальт, песчаник и камень	2516	тонн	0	0	732	171
Галька, гравий, щебень или дробленый камень	2517	тонн	22	1	1554	172
Карбонат магния природный (магнезит)	2519	тонн	0	0	27	44
Гипс, ангидрит, штукатурка	2520	тонн	0	0	14876	1799
Известь негашеная, гашеная	2522	тонн	0	0	47	8
Портландцемент	2523	тонн	1315720	59914	8543	1556
Асбест	2524	тонн	0	0	15492	5595

СВОДНЫЕ ИТОГИ ПО РЕСПУБЛИКЕ ТАДЖИКИСТАН

	Код ТН ВЭД	ед. изм.	ЭКСПОРТ		ИМПОРТ	
			кол-во	тыс. долл. США	кол-во	тыс. долл. США
Слюда	2525	тонн	0	0	134	51
Стеатит природный	2526	тонн	0	0	59	25
Плавленый шпат, лейцит и др.	2529	тонн	1091	347	43	15
Вещества минеральные	2530	тонн	0	0	103	45
Руды и концентраты железные	2601	тонн	0	0	6957	964
Руды и концентраты медные	2603	тонн	3975	7655	0	0
Руды и концентраты свинцовые	2607	тонн	61513	77956	0	0
Руды и концентраты цинковые	2608	тонн	108161	57755	0	0
Руды и концентраты драгоценных металлов	2616	тонн	1	5	0	0
Руды и концентраты сурьмянистые	2617	тонн	17791	14866	0	0
Шлак, зола и остатки	2619	тонн	0	0	0	0
Уголь каменный, брикеты	2701	тонн	4701	140	52995	2230
Лигнит, или бурый уголь агломерированный или неагломерированный	2702 2703	тонн тонн	0 0	0 0	26 117	4 27
Кокс	2704	тонн	0	0	4455	1339
Масла и другие продукты перегонки каменноугольной смолы	2707	тонн	0	0	1	2
Пек и кокс пековый	2708	тонн	0	0	14887	6737
Нефть сырая	2709	тонн	0	0	10079	2665
Нефтепродукты	2710	тонн	81	19	589438	275637
Газ природный	2711	тыс. м ³	0	0	225047	28502
Газы нефтяные сжиженные	2711	тонн	0	0	0	0
Вазелин нефтяной	2712	тонн	0	0	390	269
Кокс нефтяной, битум нефтяной	2713	тонн	0	0	100666	37471
Битум и асфальт, природные	2714	тонн	0	0	0	0
Смеси битумные	2715	тонн	0	0	1593	557
Электроэнергия	2716	млн. кВт/ч	1870,3	56423,3	378,7	6086,8
РАЗДЕЛ 6 ПРОДУКЦИЯ ХИМИЧЕСКОЙ ПРОМЫШЛЕННОСТИ						
Фтор, хлор, бром и йод	2801	тонн	0	0	233	180
Углерод	2803	тонн	0	0	0	0
Водород, газы инертные и прочие	2804	тонн	0	0	35	47
Металлы щелочные и др.	2805	тонн	295	4482	0	0
Кислота соляная	2806	тонн	0	0	203	36
Серная кислота	2807	тонн	0	0	54	14
Азотная кислота	2808	тонн	0	0	341	99
Пентаоксиддифосфора; фосфорная кислота	2809	тонн	0	0	1	1
Кислоты борные	2810	тонн	0	0	0	0

СВОДНЫЕ ИТОГИ ПО РЕСПУБЛИКЕ ТАДЖИКИСТАН

	Код ТН ВЭД	ед. изм.	ЭКСПОРТ		ИМПОРТ	
			КОЛ-ВО	тыс. ДОЛЛ. США	КОЛ-ВО	тыс. ДОЛЛ. США
Кислоты неорганические прочие	2811	тонн	0	0	1033	213
Галогениды и оксид-галогениды неметаллов	2812	тонн	0	0	0	0
Аммиак, безводный или в водном растворе	2814	тонн	0	0	146	31
Сода каустическая	2815	тонн	0	0	1069	495
Гидроксидпероксидмагния; оксиды	2816	тонн	0	0	0	0
Оксид алюминия	2818	тонн	0	0	171832	89366
Оксиды и гидроксиды железа	2821	тонн	0	0	156	87
Оксиды титана	2823	тонн	0	0	21	46
Гидразин и гидроксилламин	2825	тонн	0	0	2	9
Фториды, фторосиликаты	2826	тонн	0	0	3311	3644
Хлориды, бромиды и йодиды	2827	тонн	0	0	109	62
Гипохлориты и др.	2828	тонн	0	0	1254	699
Хлоратыиперхлораты	2829	тонн	0	0	0	0
Сульфиды, полусульфиды	2830	тонн	0	0	137	142
Дитионитыисульфоксилаты	2831	тонн	0	0	39	90
Сульфиты, тиосульфаты	2832	тонн	0	0	132	146
Сульфаты, квасцы, пересульфаты	2833	тонн	0	0	4139	3315
Нитриты , нитраты	2834	тонн	0	0	19	15
Фосфинаты, фосфаты	2835	тонн	0	0	1027	723
Карбонаты	2836	тонн	0	0	5614	1941
Цианиды	2837	тонн	0	0	2990	8298
Силикаты	2839	тонн	1	0	1822	332
Бораты; пероксобораты (пербораты)	2840	тонн	0	0	204	138
Соли оксометаллические	2841	тонн	0	0	0	5
Соли неорганических кислот прочие	2842	тонн	0	0	0	0
Металлы драгоценные	2843	тонн	0	0	0	16
Пероксид водорода	2847	тонн	0	0	98	74
Карбиды	2849	тонн	0	0	203	168
Соединенияртути	2852	тонн	0	0	0	0
Соединения неорганические, прочие	2853	тонн	0	0	1	1
Углеводородыациклические	2901	тонн	0	0	536	245
Углеводороды циклические	2902	тонн	0	0	14	18
Галогенированные производные углеводородов	2903	тонн	0	0	19	33
Спирты ациклические	2905	тонн	0	0	340	297
Спирты циклические	2906	тонн	0	0	0	4
Фенолы; фенолоспирты	2907	тонн	0	0	1	4
Эфиры простые	2909	тонн	0	0	3	37
Ацеталииполуацетали	2911	тонн	0	0	0	0
Альдегиды	2912	тонн	0	0	93	44
Кетоны и хиноны, и их производные	2914	тонн	0	0	0	10

СВОДНЫЕ ИТОГИ ПО РЕСПУБЛИКЕ ТАДЖИКИСТАН

	Код ТН ВЭД	ед. изм.	ЭКСПОРТ		ИМПОРТ	
			КОЛ-ВО	тыс. долл. США	КОЛ-ВО	тыс. долл. США
Кислоты ациклические монокарбоновые	2915	тонн	0	0	1094	833
Кислоты ациклические ненасыщенные	2916	тонн	0	0	36	91
Соединения гетероциклические	2917	тонн	0	0	17	96
Кислоты карбоновые и др.	2918	тонн	0	0	369	342
Сложные эфиры прочих неорганических кислот неметаллов и их соли	2920	тонн	0	0	36	78
Соединения саминной функциональной группой	2921	тонн	0	0	0	6
Аминосоединения	2922	тонн	0	0	440	825
Соли и гидроксилы аммония четвертичные	2923	тонн	0	0	30	42
Соединения, содержащие функциональную карбоксамидную группу	2924	тонн	0	0	4	39
Соединения, содержащие функцию анальную карбоксимидную группу	2925	тонн	0	0	10	11
Соединения	2926	тонн	0	0	4	4
Производные гидразина	2928	тонн	0	0	1	3
Соединения, содержащие другие азотсодержащие функциональные группы	2929	тонн	0	0	111	137
Соединения сераорганические	2930	тонн	0	0	566	1319
Соединения неорганические	2931	тонн	0	0	22	11
Соединения гетероциклические	2932	тонн	0	0	19	87
Соединения гетероциклические, содержащие лишь гетероатом(ы) азота	2933	тонн	0	0	6	51
Соединения гетероциклические прочие	2934	тонн	0	0	6	9
Провитамины и витамины	2936	тонн	0	0	53	168
Гормоны, простагландины, тромбоксаны и лейкотриены	2937	тонн	0	0	0	1
Гликозиды, природные или синтезированные	2938	тонн	0	0	23	1399
Антибиотики	2941	тонн	0	0	10	71
Соединения органические прочие	2942	тонн	0	0	0	0
Железы и прочие органы, предназначенные для органотерапии	3001	тонн	0	0	6	142
Кровь, кровь животных для медицинских целей	3002	тонн	0	0	119	13697
Лекарственные средства не расфасованные	3003	тонн	0	0	21	89
Лекарственные средства расфасованные	3004	тонн	143	369	14448	48562
Вата, марля, бинты и проч.	3005	тонн	0	0	62	309
Фармацевтическая продукция	3006	тонн	0	0	100	879
Удобрения животного или растительного происхождения	3101	тонн	0	0	0	1
Удобрения минеральные азотные	3102	тонн	0	0	144318	30566
Удобрения минеральные фосфорные	3103	тонн	0	0	9488	950
Удобрения минеральные калийные	3104	тонн	0	0	947	727

	Код ТН ВЭД	ед. изм.	ЭКСПОРТ		ИМПОРТ	
			кол-во	тыс. долл. США	кол-во	тыс. долл. США
Удобрения минеральные прочие	3105	тонн	1000	295	49549	12377
Экстракты дубильные растительного происхождения	3201	тонн	0	0	18	25
Дубильные вещества	3202	тонн	0	0	165	231
Красящие вещества растительного или животного происхождения	3203	тонн	0	1	3	33
Синтетические красящие вещества	3204	тонн	0	0	282	1264
Красящие вещества прочие	3206	тонн	0	0	389	703
Готовые пигменты, эмали и глазури стекловидные	3207	тонн	0	0	29	14
Краски и лаки синтетические, растворенные в неводной среде	3208	тонн	0	1	7429	5748
Краски, лаки синтетические, растворенные в водной среде	3209	тонн	80	103	3567	2206
Краски и лаки прочие	3210	тонн	0	0	330	256
Готовые сиккативы	3211	тонн	0	0	236	213
Пигменты	3212	тонн	0	0	460	733
Краски художественные	3213	тонн	0	0	5	11
Замазки стекольная и садовая	3214	тонн	102	142	17517	4533
Краска типографская, чернила	3215	тонн	0	0	132	383
Масла эфирные	3301	тонн	0	0	3	9
Смеси душистые для производства напитков	3302	тонн	0	0	353	3526
Духи и туалетная вода	3303	тонн	0	1	268	1893
Косметические средства	3304	тонн	0	0	393	2394
Средства для волос	3305	тонн	11	8000	2860	6808
Препараты для гигиены полости рта	3306	тонн	0	0	1018	2953
Средства для бритья, дезодоранты	3307	тонн	0	0	999	3233
Мыло	3401	тонн	1	3	31547	23754
Вещества и средства чистящие	3402	тонн	10	15	21439	13638
Материалы смазочные	3403	тонн	0	0	162	466
Воски	3404	тонн	0	0	194	391
Ваксы и кремы для обуви, мастики	3405	тонн	0	0	296	528
Свечи	3406	тонн	0	0	533	361
Пласталин "зубоврачебный воск"	3407	тонн	0	0	35	43
Казеин	3501	тонн	0	0	40	38
Альбумины и их производные	3502	тонн	0	0	0	0
Желатин и его производные	3503	тонн	89	422	8	35
Пептоны и их производные	3504	тонн	0	0	309	556
Декстрины и прочие крахмалы	3505	тонн	0	0	127	143
Готовые клеи	3506	тонн	0	0	1416	1785
Ферменты	3507	тонн	0	0	77	280
Вещества взрывчатые	3602	тонн	0	0	180	543

СВОДНЫЕ ИТОГИ ПО РЕСПУБЛИКЕ ТАДЖИКИСТАН

	Код ТН ВЭД	ед. изм.	ЭКСПОРТ		ИМПОРТ	
			КОЛ-ВО	тыс. долл. США	КОЛ-ВО	тыс. долл. США
Шнуры бикфордовых, детонирующие, капсули	3603	тонн	0	0	139	2738
Фейерверки, ракеты сигнальные	3604	тонн	0	0	0	0
Спички	3605	тонн	0	0	752	913
Ферроцерий	3606	тонн	0	0	0	0
Фотопластинки и фото пленки плоские	3701	тонн	0	0	22	188
Фотоплёнки в рулонах	3702	тонн	0	0	1	8
Фотографические бумага и картон	3703	тонн	0	0	81	53
Фотохимикаты	3707	тонн	0	0	7	41
Графит искусственный	3801	тонн	0	0	10	9
Уголь активированный	3802	тонн	0	0	1052	2276
Канифоль и смоляные кислоты, и их производные	3805	тонн	0	0	0	0
Инсектициды и др.	3808	тонн	23	20	1188	1968
Средства отделочные	3809	тонн	0	0	322	752
Препараты для травления металлических поверхностей	3810	тонн	0	0	8	23
Антидетонаторы и др.	3811	тонн	0	0	30	121
Ускорители вулканизации каучука и др.	3812	тонн	0	0	3075	1195
Составы и заряды для огнетушителей	3813	тонн	0	0	12	46
Растворители и разбавители	3814	тонн	0	0	1590	859
Инициаторы, ускорители реакций и катализаторы	3815	тонн	0	0	42	109
Цементы огнеупорные, растворы строительные	3816	тонн	0	0	258	245
Жидкости тормозные	3819	тонн	0	0	330	285
Антифризы и жидкости антиобледенительные	3820	тонн	0	0	3986	1960
Среды культуральные для выращивания микроорганизмов	3821	тонн	0	0	7	53
Реагенты диагностические или лабораторные	3822	тонн	0	4	66	7159
Жирные кислоты, кислотные масла	3823	тонн	0	0	208	184
Продукты и препараты химические	3824	тонн	0	0	5824	4529
Остаточные продукты химической или смежных отраслей промышленности	3825	тонн	0	0	2	3
РАЗДЕЛ 7 ПЛАСТМАССЫ И ИЗДЕЛИЯ ИЗ НИХ						
Полимеры этилена	3901	тонн	0	0	16219	12402
Полимеры пропилена	3902	тонн	0	0	16190	13818
Полимеры стирола в первичных формах	3903	тонн	0	0	1461	49924
Полимеры винилхлорида	3904	тонн	0	0	12574	9369
Полимеры винилацетата	3905	тонн	0	0	372	322
Акриловые полимеры	3906	тонн	0	0	2807	2982
Смолы алкидные	3907	тонн	0	0	6900	6100

	Код ТН ВЭД	ед. изм.	ЭКСПОРТ		ИМПОРТ	
			КОЛ-ВО	тыс. долл. США	КОЛ-ВО	тыс. долл. США
Полиамиды в первичных формах	3908	тонн	0	0	11	11
Аминосмолы, фенольные смолы	3909	тонн	0	0	357	386
Силиконы в первичных формах	3910	тонн	0	0	484	434
Смолы нефтяные и др.	3911	тонн	0	0	103	102
Целлюлоза и её химические производные	3912	тонн	0	0	178	244
Полимеры природные	3913	тонн	0	0	85	61
Смолы ионообменные, полученные на основе полимеров	3914	тонн	0	0	14	51
Отходы, обрезки из пластмасс	3915	тонн	3062	353	511	196
Мононить более 1мм из полимерных материалов	3916	тонн	0	0	3312	5708
Трубы, трубки из пластмасс	3917	тонн	10	18	4751	5857
Покрытия для пола из полимерных материалов	3918	тонн	0	0	261	569
Плиты, листы, полоса из полимерных материалов	3919	тонн	0	0	2107	1638
Плиты из полимерных материалов неармированные	3920	тонн	0	0	7524	7402
Плиты из полимерных материалов прочие	3921	тонн	0	0	2300	4417
Ванны, души, раковины и др. из пластмасс	3922	тонн	0	0	676	805
Изделия для упаковки товаров из пластмасс	3923	тонн	57	93	7069	12114
Посуда столовая из пластмасс	3924	тонн	5	12	2200	1865
Детали строительные из пластмасс	3925	тонн	2	2	2487	3404
Изделия прочие из пластмасс	3926	тонн	0	2	2089	5239
Каучукнатуральный, балата	4001	тонн	0	0	23	47
Каучук синтетический	4002	тонн	0	0	620	685
Каучук регенерированный в первичных формах	4003	тонн	0	0	0	0
Отходы обрезки и скрап резины	4004	тонн	0	0	12	3
Невулканизованная резиновая смесь	4005	тонн	0	0	19	42
Прочие формы и заготовки из невулканизованной резины	4006	тонн	0	0	9	24
Резина протекторная и корд	4007	тонн	0	0	595	125
Пластины, листы, полоса из резины	4008	тонн	0	0	418	561
Трубы, шланги, рукава из резины	4009	тонн	0	1	853	1405
Ленты транспортерные или ремни приводные	4010	тонн	0	0	262	847
Шины пневматические, новые	4011	тонн	1	4	6732	12576
Шины восстановленные	4012	тонн	1	1	2274	1244,4
Камеры резиновые	4013	тонн	0	0	306	524
Изделия гигиенические, фармацевтические	4014	тонн	0	0	52	422

СВОДНЫЕ ИТОГИ ПО РЕСПУБЛИКЕ ТАДЖИКИСТАН

	Код ТН ВЭД	ед. изм.	ЭКСПОРТ		ИМПОРТ	
			КОЛ-ВО	тыс. долл. США	КОЛ-ВО	тыс. долл. США
из резины						
Одежда и ее принадлежности	4015	тонн	0	2	258	590
Прочие изделия из резины	4016	тонн	25	44	735	1204
Резина твердая	4017	тонн	0	0	3	15
РАЗДЕЛ 8 КОЖЕВЕННОЕ СЫРЬЕ, КОЖА						
Шкуры КРС	4101	тонн	0	0	0	0
Шкуры овец или шкурки ягнят	4102	тонн	78	25	1	1
Кожа из шкур крупного рогатого скота	4104	тонн	2973	2851	50	25
Кожа, дополнительно обработанная	4107	тонн	0	0	5	40
Кожа, дополнительно обработанная после дубления или в виде кожаного краста	4112	тонн	0	0	0	0
Замша (включая комбинированную замшу)	4114	тонн	0	0	0	1
Кожа композиционная на основе натуральной кожи и прочие отходы натуральной или композиционной кожи	4115	тонн	0	0	20	21
Изделия шорно-седельные	4201	тонн	0	0	1	2
Саквояжи, чемоданы, дорожные сумки	4202	тонн	0	15	484	907
Одежда и принадлежности	4203	тонн	0	0	35	105
Прочие изделия	4205	тонн	0	0	1	9
Предметы одежды	4303	тонн	0	0	1	5
Мех искусственный	4304	тонн	0	0	1	12
РАЗДЕЛ 9 ДРЕВЕСИНА И ИЗДЕЛИЯ ИЗ ДРЕВЕСИНЫ						
Древесина топливная в виде отрезков	4401	тонн	17	2	189	30
Уголь древесный	4402	тонн	0	0	67	48
Лесоматериалы необработанные	4403	тонн	161	51	3024	547
Древесина бондарная	4404	тонн	1	1	373	107
Шпалы деревянные	4406	тонн	0	0	575	178
Лесоматериалы распиленные, строганные	4407	тонн	182	41	318686	67470
Листы однослойной фанеры	4408	тонн	0	0	54	32
Пиломатериалы	4409	тонн	0	0	9272	2741
Плиты древесностружечные	4410	тонн	0	0	77406	20707
Плиты древесноволокнистые	4411	тонн	0	0	38949	15581
Фанера клееная	4412	тонн	0	0	11805	6856
Рамы деревянные для картин и др.	4414	тонн	0	0	8	9
Тара из древесины	4415	тонн	0	0	212	119
Бочки, бочонки, чаны, кадки и прочие бондарные изделия	4416	тонн	0	0	2	3
Инструменты	4417	тонн	0	0	519	153
Изделия деревянные строительные	4418	тонн	0	0	6328	5797
Принадлежности столовые и кухонные	4419	тонн	0	0	30	29

	Код ТН ВЭД	ед. изм.	ЭКСПОРТ		ИМПОРТ	
			КОЛ-ВО	тыс. долл. США	КОЛ-ВО	тыс. долл. США
деревянные						
Изделия деревянные мозаичные, шкатулки	4420	тонн	0	0	7	7
Изделия деревянные прочие	4421	тонн	0	0	354	224
Изделия из натуральной пробки	4503	тонн	0	0	0	4
Пробка агломерированная	4504	тонн	0	0	7	4
Плетенки и аналогичные изделия из материалов для плетения	4601	тонн	0	0	3	10
Плетеные и другие изделия	4602	тонн	0	0	4	4
РАЗДЕЛ 10 БУМАГА И КАРТОН, ИЗДЕЛИЯ ИЗ НИХ						
Целлюлоза древесная	4703	тонн	0	0	413	231
Массоволокнистая, полученная из регенерируемых	4706	тонн	0	0	85	125
Макулатура и отходы	4707	тонн	0	0	7069	1591
Бумага газетная	4801	тонн	0	0	3133	1618
Бумага и картон немелованные	4802	тонн	1	1	10122	7766
Бумажные салфетки	4803	тонн	0	0	40	43
Крафт-бумага и картон немелованные	4804	тонн	0	0	646	513
Бумага и картон немелованные прочие	4805	тонн	1445	636	1506	897
Пергамент растительный, калька и др.	4806	тонн	0	0	9	13
Бумага и картон многослойные	4807	тонн	0	0	476	314
Бумага и картон гофрированные	4808	тонн	0	0	197	167
Бумага копировальная	4809	тонн	0	0	14	12
Бумага и картон мелованные	4810	тонн	0	0	1337	1154
Бумага, картон	4811	тонн	0	0	281	434
Плиты и пластины из бумажной массы	4812	тонн	0	0	25	69
Бумага папиросная	4813	тонн	0	0	19	29
Обои и аналогичные настенные покрытия	4814	тонн	0	0	3145	10403
Бумага копировальная и др.	4816	тонн	0	0	2	2
Конверты, почтовые открытки	4817	тонн	0	0	1	4
Бумага туалетная	4818	тонн	0	0	1021	2029
Тара из бумаги	4819	тонн	0	1	2991	2900
Журналы, бухгалтерские книги, блокноты	4820	тонн	2	3	2787	2495
Ярлыки и этикетки из бумаги	4821	тонн	0	1	1238	1323
Бобины, катушки, шпули	4822	тонн	0	0	474	579
Бумага, картон прочие	4823	тонн	0	0	207	225
Книги, брошюры	4901	тонн	0	0	44	277
Газеты, журналы, прочие издания	4902	тонн	0	0	0	1
Книги-картинки для рисования, для раскрашивания	4903	тонн	0	0	32	43
Карты географические	4905	тонн	0	0	1	9
Планы и чертежи для архитектурных	4906	тонн	0	0	0	2

СВОДНЫЕ ИТОГИ ПО РЕСПУБЛИКЕ ТАДЖИКИСТАН

	Код ТН ВЭД	ед. изм.	ЭКСПОРТ		ИМПОРТ	
			кол-во	тыс. долл. США	кол-во	тыс. долл. США
товаров						
Почтовые марки	4907	тонн	0	0	0	5
Картинки переводные	4908	тонн	0	0	4	3
Открытки	4909	тонн	0	0	3	3
Печатные календари	4910	тонн	0	0	13	13
Прочая печатная продукция	4911	тонн	1	0	231	4912
РАЗДЕЛ 11 ТЕКСТИЛЬНЫЕ МАТЕРИАЛЫ И ТЕКСТИЛЬНЫЕ ИЗДЕЛИЯ						
Коконь	5001	тонн	28	168	0	0
Шелк-сырец	5002	тонн	8	336	0	0
Отходы шелковые	5003	тонн	6	30	0	0
Нить шелковая и пряжа из шелковых отходов	5006	тонн	0	0	0	1
Ткани шелковые	5007	тонн	0	0	190	232
Ткани из гребенной шерстяной пряжи	5112	тонн	0	0	30	48
Ткани из грубого волоса животных	5113	тонн	0	0	1	1
Волокно хлопковое	5201	тонн	100120	135989	62	94
Отходы хлопка	5202	тонн	973	456	0	0
Нитки хлопчатобумажные	5204	тонн	0	0	9	164
Пряжа х/б сод.хлопка 85 мас. % или более	5205	тонн	17558	36091	0	1
Пряжа хлопчатобумажная	5207	тонн	0	0	1	1
Ткани х/б сод. 85 мас. % или более хлопка, с поверхностной плотностью не более 200г/кв.м	5208	м ²	487	1305	801	377
Ткани х/б сод.85 масс. % или более хлопка, с поверхностной плотностью более 200 г/кв. м	5209	м ²	0	0	11	21
Ткани х/б сод. менее 85 масс. % хлопка с добавлением химических волокон, с поверхностной плотностью не более 200 г/кв. м	5210	м ²	0	0	8	14
Ткани х/б сод. менее 85 масс. % хлопка с добавлением в основном химических волокон, с поверхностной плотностью более 200 г/кв. м	5211	м ²	0	0	55	250
Ткани х/б прочие	5212	м ²	0	0	434	639
Джутовое волокно и другие	5303	тонн	28	8	5	4
Волокно кокосового ореха	5305	тонн	0	0	21	12
Пряжа льняная	5306	тонн	0	0	0	0
Пряжа из джута или других лубяных текстильных волокон	5307	тонн	0	0	2222	2273
Ткани льняные	5309	тонн	0	0	49	74
Ткани из прочих растительных текстильных	5311	тонн	0	0	4	5

	Код ТН ВЭД	ед. изм.	ЭКСПОРТ		ИМПОРТ	
			КОЛ-ВО	тыс. долл. США	КОЛ-ВО	тыс. долл. США
олокон						
Нитки швейные из химических нитей	5401	тонн	0	0	234	611
Нити комплексные синтетические	5402	тонн	0	0	3696	4233
Нити искусственные	5403	тонн	0	0	176	186
Мононити синтетические	5404	тонн	0	0	31	19
Нити комплексные химические	5406	тонн	0	0	19	19
Ткани синтетические	5407	тонн	0	0	2085	2731
Ткани из искусственных нитей	5408	тонн	0	0	15	34
Жгут синтетических нитей	5501	тонн	0	0	10	11
Жгутискусственныхнитей	5502	тонн	0	0	1	7
Волокна штапельные синтетические	5503	тонн	0	0	871	623
Отходы химических волокон	5505	тонн	0	0	0	0
Волокна штапельные синтетические	5506	тонн	0	0	100	78
Нитки швейные из химических волокон	5508	тонн	0	0	269	251
Пряжа из синтетических волокон	5509	тонн	0	0	462	475
Пряжа из искусственных волокон	5510	тонн	0	0	3	1
Пряжа из химических волокон	5511	тонн	0	0	2	1
Ткани из синтетических волокон	5512	тонн	0	0	2804	2874
Ткани из синтетических волокон	5513	тонн	0	0	1718	1617
Ткани из синтетических волокон, с добавлением хлопка	5514	тонн	0	0	4857	5270
Ткани из синтетических волокон прочие	5515	тонн	0	0	184	235
Ткани из искусственных волокон	5516	тонн	0	0	803	854
Вата и изделия из нее	5601	тонн	1	1	66	242
Фетр и войлок	5602	тонн	0	0	50	104
Нетканые материалы	5603	тонн	0	0	1085	1746
Нити резиновые и корд	5604	тонн	0	0	66	227
Бечевки, шнуры, веревки и канаты	5607	тонн	0	0	1213	587
Сетки и сети, плетеные из бечевки и другие готовые сети из текстильных волокон	5608	тонн	0	0	30	87
Изделия из нитей	5609	тонн	0	0	4	11
Узелковые ковры и прочие напольные покрытия	5701	тонн	0	0	56	47
Тканые ковры	5702	тонн	131	180	478	887
Ковры и прочие текстильные напольные покрытия	5703	тонн	0	0	912	2061
Ковры и прочие покрытия из войлока	5704	тонн	0	0	389	343
Ковры и текстильные напольные покрытия	5705	тонн	0	0	5	15
Ткани ворсовые	5801	тонн	0	0	419	469
Ткани махровые полотенечные	5802	тонн	0	0	12	16

СВОДНЫЕ ИТОГИ ПО РЕСПУБЛИКЕ ТАДЖИКИСТАН

	Код ТН ВЭД	ед. изм.	ЭКСПОРТ		ИМПОРТ	
			КОЛ-ВО	тыс. долл. США	КОЛ-ВО	тыс. долл. США
Ткани ажурного переплетения	5803	тонн	0	0	18	26
Тюль и сетчатые полотна прочие	5804	тонн	0	0	221	217
Тканые вручную гобелены типа гобеленов бельгийских	5805	тонн	0	0	0	0
Узкие ткани	5806	тонн	0	0	50	310
Этикетки, эмблемы из текстильных материалов	5807	тонн	0	0	2	76
Тесьма, отделочные материалы и др.	5808	тонн	0	0	13	21
Ткани из металлических нитей и ткани	5809	тонн	0	0	0	0
Вышивки в куске	5810	тонн	0	0	3	9
Стеганыетекстильнематериалывкуске	5811	тонн	0	0	8	52
Текстильные материалы	5901	Тонн	0	0	1	1
Ткани дублированные	5903	тонн	0	0	205	288
Линолеум	5904	тонн	0	0	3469	2510
Настенные покрытия	5905	тонн	0	0	5	7
Текстильные материалы прорезиненные	5906	тонн	0	0	5	9
Текстильные материалы с покрастием	5907	тонн	0	0	5	82
Шланги текстильные	5909	тонн	0	0	24	26
Транспортерные ленты	5910	тонн	0	0	7	28
Текстильные материалы и изделия для технических целей	5911	тонн	0	0	182	285
Ворсовое полотно	6001	тонн	2	8	3909	4759
Прочее трикотажное полотно	6002	тонн	0	0	1	1
Трикотажные полотна машинного или ручного вязания прочие	6004	тонн	0	0	26	14
Полотна основовязанные	6005	тонн	0	0	8	14
Трикотажные полотна машинного или ручного вязания прочие	6006	тонн	13	43	343	258
Пальто, плащи, куртки мужские трикотажные	6101	штук	0	0	43591	134
Пальто, плащи, куртки с капюшоном	6102	штук	0	0	10869	41
Костюмы, пиджаки трикотажные мужские	6103	штук	0	0	1004087	911
Костюмы, комплекты, платья, юбки женские	6104	штук	17529	71	119807	293
Сорочки и рубашки трикотажные мужские	6105	штук	0	0	105286	124
Блузки, рубашки трикотажные женские	6106	штук	0	0	43850	48
Белье нижнее мужское трикотажное	6107	штук	0	0	590714	216
Белье нижнее женское трикотажное	6108	штук	0	0	748685	425
Майки и изделия трикотажные	6109	штук	0	0	4682574	1363
Свитеры, изделия трикотажные	6110	штук	0	0	654621	1140
Детская одежда из трикотажа	6111	тонн	0	0	178	606

	Код ТН ВЭД	ед. изм.	ЭКСПОРТ		ИМПОРТ	
			кол-во	тыс. долл. США	кол-во	тыс. долл. США
Костюмы спортивные трикотажные	6112	штук	0	0	19857	47
Одежда из трикотажного полотна	6113	тонн	0	0	1	6
Одежда трикотажная	6114	тонн	0	0	47	251
Колготы, чулки, носки	6115	штук	6944487	551	5317530	1046
Перчатки, варежки трикотажные	6116	штук	6480	1	1191326	226
Принадлежности одежды трикотажные	6117	тонн	0	0	28	77
Пальто, плащи, куртки мужские	6201	штук	1868	24	123378	372
Пальто, плащи, куртки женские	6202	штук	760	10	167158	439
Костюмы, пиджаки, брюки мужские	6203	штук	1419930	10996	689368	1238
Костюмы, жакеты, платья, юбки женские	6204	штук	696891	4466	363759	846
Рубашки мужские	6205	штук	14335	131	481048	597
Блузки, рубашки женские	6206	штук	0	0	49011	147
Майки, трусы, пижамы мужские	6207	тонн	0	0	295	287
Майки, халаты женские	6208	тонн	0	0	139	493
Детская одежда и принадлежности к ней	6209	тонн	0	0	203	571
Одежда	6210	тонн	0	0	148	2348
Костюмы спортивные	6211	тонн	151	1506	279	1453
Бюстгальтеры, пояса, корсеты и др.	6212	штук	0	0	169529	106
Платки носовые	6213	штук	0	0	980179	229
Шали, шарфы, вуали	6214	штук	0	0	146023	109
Галстуки, шейные платки	6215	штук	0	0	121139	23
Перчатки, варежки и митенки	6216	тонн	9	89	59	90
Принадлежности одежды прочие	6217	тонн	4	64	16	81
Одеяла и пледы дорожные	6301	тонн	0	0	384	491
Бельё постельное, столовое и прочее	6302	тонн	0	0	732	1319
Занавеси и шторы	6303	м ²	0	1	192	417
Изделия декоративные прочие	6304	тонн	0	0	97	213
Мешки и пакеты упаковочные	6305	тонн	89	143	2585	4437
Брезент, навесы, шторы	6306	тонн	6	40	80	133
Готовые изделия прочие	6307	тонн	29	3455	318	5780
Наборы, состоящие из тканей и пряжи или нитей	6308	тонн	0	0	1	3
Одежда и изделия, бывшие в употреблении	6309	тонн	18	69	22927	13068
Тряпье, отходы из текстильных материалов	6310	тонн	0	0	1	2
РАЗДЕЛ 12 ОБУВЬ, ГОЛОВНЫЕ УБОРЫ						
Водонепроницаемая обувь	6401	пар	0	0	3671088	1792
Другие виды обуви из резины	6402	пар	0	0	4491835	2774
Обувь на подошве из резины с верхом из кожи	6403	пар	2002	10	2368656	2362
Обувь на подошве из резины, с верхом из	6404	пар	0	0	781187	659

СВОДНЫЕ ИТОГИ ПО РЕСПУБЛИКЕ ТАДЖИКИСТАН

	Код ТН ВЭД	ед. изм.	ЭКСПОРТ		ИМПОРТ	
			КОЛ-ВО	тыс. долл. США	КОЛ-ВО	тыс. долл. США
текстильных материалов						
Прочая обувь	6405	пар	880	4	1506641	972
Части обуви	6406	тонн	0	6	133	268
Шляпные полуфабрикаты	6502	тонн	0	0	0	0
Шляпы и прочие головные уборы	6504	тонн	0	0	0	5
Шляпы и прочие головные уборы трикотажные	6505	тонн	0	0	65	234
Головные уборы прочие	6506	тонн	0	0	14	184
Прокладки, подкладки, чехлы, каркасы для шляп	6507	тонн	0	0	2	4
Зонты	6601	тонн	0	0	69	140
Трости, трости-сиденья, хлысты	6602	штук	0	0	5474	9
Части, отделочные детали и принадлежности	6603	тонн	0	0	0	0
Шкурки и прочие части птиц	6701	тонн	0	0	0	0
Искусственные цветы, листья	6702	тонн	0	0	32	57
Человеческие волосы, расчесанные, прореженные	6703	тонн	0	0	0	0
Парики, бороды накладные	6704	тонн	0	0	0	3
РАЗДЕЛ 13 ИЗДЕЛИЯ ИЗ КАМНЯ ИЛИ АНАЛОГИЧНЫХ МАТЕРИАЛОВ						
Зонты от дождя и солнца	6801	тонн	0	0	72	22
Камень, обработанный для строительства	6802	тонн	125	15	8319	2360
Сланец, обработанный и изделия из сланца	6803	тонн	0	0	897	220
Жернова, камни точильные	6804	тонн	0	0	2621	1035
Природный или искусственный абразивный порошок	6805	тонн	0	0	26	36
Шлаковата, минеральная вата и др.	6806	тонн	0	0	1112	610
Изделия из асфальта	6807	тонн	0	0	8023	2659
Панели, плиты, изделия из растительных волокон	6808	тонн	0	0	107	120
Изделия из гипса	6809	тонн	93	32	46092	5566
Изделия из цемента, бетона	6810	тонн	41	5	5447	435
Изделия из асбоцемента и цемента	6811	тонн	250	48	31385	5190
Волокно асбестовое, изделия из него	6812	тонн	0	0	258	171
Фрикционные материалы	6813	тонн	0	0	228	131
Слюда обработанная и изделия из нее	6814	тонн	0	0	4	11
Изделия из камня	6815	тонн	0	0	1	7
Кирпичи, блоки, плитки	6901	тонн	0	0	74	25
Кирпичи огнеупорные, блоки, плитки	6902	тонн	1	0	3321	1972
Прочие огнеупорные керамические изделия	6903	тонн	0	0	64	132
Кирпич строительный	6904	тонн	0	0	598	98

	Код ТН ВЭД	ед. изм.	ЭКСПОРТ		ИМПОРТ	
			КОЛ-ВО	тыс. долл. США	КОЛ-ВО	тыс. долл. США
Плитки(черепица) кровельные	6905	тонн	0	0	38	21
Трубыкерамические	6906	тонн	0	0	0	0
Плиты для мощения керамические неглазурованные	6907	тонн	16	1	55711	11510
Плиты для мощения керамические	6908	тонн	0	0	20783	3970
Посуда керамическая лабораторная и др.	6909	тонн	0	0	8	9
Раковины, ванны и др. из керамики	6910	тонн	0	0	3238	2780
Посуда столовая из фарфора	6911	тонн	0	0	1196	991
Посуда столовая и др. из керамики	6912	тонн	1	1	2607	1014
Прочие декоративные изделия	6913	тонн	0	0	17	43
Прочие керамические изделия	6914	тонн	0	0	1	3
Бой стеклянный	7001	тонн	0	0	1	2
Стеклоформешаров	7002	тонн	0	0	0	0
Бой стеклянный	7003	тонн	0	0	1359	403
Стекло тянутое, выдувное, листовое	7004	тонн	0	0	646	230
Стекло термически полированное с матовой поверхностью	7005	тонн	0	0	28026	9063
Стекло гнутое, граненое и др.	7006	тонн	0	0	7	3
Стекло безопасное, многослойное	7007	тонн	0	0	556	1123
Многослойные изолирующие изделия из стекла	7008	тонн	0	0	199	151
Зеркала стеклянные	7009	тонн	0	0	2406	1265
Стеклянные емкости	7010	тонн	283	77	6308	2477
Баллоны стеклянные	7011	тонн	0	0	0	0
Посуда столовая и кухонная	7013	тонн	0	0	3225	2848
Стеклянные изделия для сигнализации	7014	тонн	0	0	1	1
Стекла для часов и аналогичные стекла	7015	тонн	0	0	7	10
Блоки для мощения из прессованного стекла	7016	тонн	0	0	365	238
Посуда стеклянная для лабораторных целей	7017	тонн	0	0	4	33
Бусины стеклянные, изделия, имитирующие жемчуг	7018	тонн	5	13	634	525
Стекловолокно и изделия из него	7019	тонн	13	23	1555	1379
Изделия из стекла прочие	7020	тонн	0	0	15	19
РАЗДЕЛ 14 ДРАГОЦЕННОЕ И ПОЛУДРАГОЦЕННОЕ МЕТАЛЛЫ						
Прочие		тонн	0	0	0	0
РАЗДЕЛ 15 НЕДРАГОЦЕННЫЕ МЕТАЛЛЫ И ИЗДЕЛИЯ ИЗ НИХ						
Ферросплавы	7202	тонн	0	0	687	770
Отходы и лом ч/м	7204	тонн	29085	8143	60	16

СВОДНЫЕ ИТОГИ ПО РЕСПУБЛИКЕ ТАДЖИКИСТАН

	Код ТН ВЭД	ед. изм.	ЭКСПОРТ		ИМПОРТ	
			КОЛ-ВО	тыс. долл. США	КОЛ-ВО	тыс. долл. США
Гранулы и порошки из пердедельного	7205	тонн	0	0	19	9
Железо и сталь нелегированная	7206	тонн	0	0	4	3
Полуфабрикаты из углеродистой стали	7207	тонн	0	0	41	41
Прокат плоский из углеродистой стали	7208	тонн	0	0	51632	27961
Прокат плоский из углеродистой стали холоднокатаный	7209	тонн	0	0	22995	13501
Прокат плоский из углеродистой стали, шириной 600мм или более, лакированный	7210	тонн	0	0	59914	28995
Прокат плоский из углеродистой стали, шириной менее 600 мм, нелакированный	7211	тонн	0	0	908	513
Прокат плоский из углеродистой стали, лакированный	7212	тонн	0	0	11108	5292
Прутки горячекатаные из углеродистой стали	7213	тонн	3269	947	23016	11200
Прутки из углеродистой стали	7214	тонн	1956	585	270051	127360
Прутки прочие из углеродистой стали	7215	тонн	0	0	204	89
Уголки, профили из углеродистой стали	7216	тонн	3245	829	16991	10255
Проволока из углеродистой стали	7217	тонн	1714	518	11352	6606
Сталь коррозионнотойкая	7218	тонн	0	0	6	17
Прокат плоский из коррозионнотойкой стали, шириной 600 мм или более	7219	тонн	0	0	72	242
Прокат плоский из коррозионнотойкой стали, шириной менее 600 мм	7220	тонн	0	0	12	43
Прутки из коррозионнотойкой стали прочие	7222	тонн	0	0	159	140
Проволока из коррозионнотойкой стали	7223	тонн	0	0	77	39
Сталь легированная в слитках или других первичных формах прочая	7224	тонн	0	0	214	644
Прокат плоский из прочих легированных сталей, шириной 600 мм или более	7225	тонн	0	0	1629	2009
Прутки горячекатаные из прочих легированных сталей	7227	тонн	0	0	0	0
Прутки из легированных сталей прочие	7228	тонн	67	16	10757	6035
Проволока из прочих легированных сталей	7229	тонн	0	0	1172	623
Конструкции шпунтовые из ч/м	7301	тонн	0	0	18	20
Рельсы, изделия из ч/м	7302	тонн	0	0	773	1276
Трубы из чугуна литые	7303	тонн	0	0	134	109
Трубы бесшовные	7304	тонн	0	0	708	1488
Трубы и трубки прочие	7305	тонн	0	0	2676	1762
Трубы, трубки из ч/м	7306	тонн	1194	845	14064	8629
Фитинги для труб из ч/м	7307	тонн	0	0	658	1015
Металлоконструкции из ч/м	7308	тонн	15	8	15084	26246
Резервуары, цистерны из черных металлов	7309	тонн	39	8	125	250

СВОДНЫЕ ИТОГИ ПО РЕСПУБЛИКЕ ТАДЖИКИСТАН

	Код ТН ВЭД	ед. изм.	ЭКСПОРТ		ИМПОРТ	
			КОЛ-ВО	тыс. долл. США	КОЛ-ВО	тыс. долл. США
Цистерны, бочки, барабаны, ящики из ч/м	7310	тонн	0	0	178	563
Емкости для газа из черных металлов	7311	тонн	7	1	607	558
Крученая проволока, тросы из ч/м	7312	тонн	0	0	1156	1568
Проволока колючая из ч/м	7313	тонн	0	0	85	66
Металлическая ткань, решетки, сетки из ч/м	7314	тонн	10	5	1095	1275
Цепи и их части из ч/м	7315	тонн	0	0	174	341
Якоря, кошки и их части, из черных металлов	7316	тонн	0	0	1	3
Гвозди, кнопки и др. из ч/м	7317	тонн	61	55	870	736
Винты, болты, гайки, глухари, шайбы из ч/м	7318	тонн	10	27	2531	4707
Иглы швейные, спицы вязальные из ч/м	7319	тонн	0	0	8	7
Пружины из ч/м	7320	тонн	0	0	882	1099
Печи отопительные	7321	тонн	0	0	896	800
Радиаторы для центрального отопления	7322	тонн	0	0	424	1162
Изделия столовые, кухонные и др. из ч/м	7323	тонн	0	0	3788	3563
Оборудование санитарно-техническое из ч/м	7324	тонн	0	0	1816	1719
Изделия литые из ч/м	7325	тонн	0	0	1233	1442
Изделия прочие из ч/м	7326	тонн	2053	2269	5540	10107
Медьнерафинированная	7402	тонн	0	0	0	0
Отходы и лом медные	7404	тонн	0	0	0	0
Порошки и чешуйки медные:	7406	тонн	0	0	0	0
Прутки и профили медные	7407	тонн	0	0	0	2
Проволока медная	7408	тонн	0	0	33	205
Плиты, листы, полосы и ленты медные	7409	тонн	0	0	0	5
Фольга медная	7410	тонн	0	0	11	80
Трубы и трубки медные	7411	тонн	0	0	16	141
Фитинги медные для труб или трубок	7412	тонн	0	0	6	29
Крученая проволока из меди	7413	тонн	0	0	2	97
Гвозди, кнопки и аналогичные изделия из меди или из ч/м с медными головками	7415	тонн	0	0	38	70
Изделия столовые, кухонные или прочие для бытовых нужд и их части из меди	7418	тонн	0	0	2	7
Изделия из меди прочие	7419	тонн	0	0	1	36
Прутки, профили и проволока никелевые	7505	тонн	0	0	0	0
Плиты, листы, полосы и ленты фольга никелевые	7506	тонн	0	0	0	0
Трубки и фитинги	7507	тонн	0	0	3	2
Порошки и чешуйки алюминиевые	7603	тонн	0	0	38	120

СВОДНЫЕ ИТОГИ ПО РЕСПУБЛИКЕ ТАДЖИКИСТАН

	Код ТН ВЭД	ед. изм.	ЭКСПОРТ		ИМПОРТ	
			кол-во	тыс. долл. США	кол-во	тыс. долл. США
Прутки и профили алюминиевые	7604	тонн	1195	2889	438	1074
Проволока алюминиевая	7605	тонн	401	731	66	141
Плиты, листы, полосы алюминиевые	7606	тонн	22	29	511	940
Фольга алюминиевая	7607	тонн	0	0	78	220
Трубы и трубки алюминиевые	7608	тонн	0	2	43	527
Фитинги для труб или трубок алюминиевые	7609	тонн	0	0	1	4
Металлоконструкции алюминиевые	7610	тонн	0	0	294	1183
Цистерны, бочки, барабаны, емкости алюминиевые	7612	тонн	0	0	49	390
Проволока, тросы, кабели из алюминия	7614	тонн	109	234	163	365
Изделия столовые и др. из алюминия	7615	тонн	1	4	146	155
Прочие изделия из алюминия	7616	тонн	0	1	311	870
Свинцеобрабатанный	7801	тонн	0	0	0	5
Плиты, листы, полосы, порошки свинцовые	7804	тонн	0	0	0	0
Прочие изделия из свинца	7806	тонн	0	0	0	1
Пыль, пороки и чешуйки цинковые	7903	тонн	0	0	12	67
Прочие изделия из цинка	7907	тонн	0	0	0	2
Оловнеобрабатанное	8001	тонн	0	0	0	0
Прутки, профили и проволока оловянные	8003	тонн	0	0	0	1
Магний и изделия из него	8104	тонн	0	0	18	58
Титан и изделия из него, включая отходы и лом	8108	тонн	0	0	0	33
Цирконий и изделия из него	8109	тонн	0	0	0	0
Сурьма и изделия из нее	8110	тонн	6924	32399	0	0
Металлокерамика и изделия из нее	8113	тонн	3	15	0	0
Инструмент ручной для сельского хозяйства	8201	тонн	0	2	1719	1387
Пилы ручные (ножовки)	8202	тонн	0	0	55	61
Напильники, надфили, рашпили и др.	8203	тонн	0	0	229	235
Ключи гаечные ручные	8204	тонн	0	0	42	57
Инструменты ручные	8205	тонн	0	3	509	766
Инструменты	8206	тонн	0	0	26	137
Инструмент сменный ручной с механическим приводом	8207	тонн	0	0	159	1012
Ножи и лезвия для машин	8208	тонн	0	0	35	82
Пластины, бруски, наконечники и аналогичные изделия для инструмента, из металлокерамики	8209	тонн	0	0	3	5
Устройства ручные механические для приготовления пищи	8210	тонн	0	0	32	44

	Код ТН ВЭД	ед. изм.	ЭКСПОРТ		ИМПОРТ	
			КОЛ-ВО	тыс. долл. США	КОЛ-ВО	тыс. долл. США
Ножи	8211	тонн	0	0	57	62
Бритвы и лезвия для них	8212	тонн	0	0	201	777
Ножницы портновские и др.	8213	тонн	0	0	69	28
Изделия режущие прочие	8214	тонн	0	0	19	28
Ложки, вилки, столовые приборы	8215	тонн	0	0	230	184
Замки висячие и врезные из недорогих металлов	8301	тонн	0	1	331	432
Крепежная арматура из недорогих металлов	8302	тонн	1	9	1424	1805
Сейфы бронированные из недорогих металлов	8303	тонн	0	0	110	142
Шкафы, ящики из недорогих металлов	8304	тонн	0	0	1	2
Фурнитура для скоросшивателей или папок, скрепки	8305	тонн	0	0	24	39
Колокола, гонги и др.	8306	тонн	0	0	29	35
Трубы гибкие из недорогих металлов	8307	тонн	0	0	76	470
Застежки, рамы с застежками, пряжки, крючки	8308	тонн	0	0	7	35
Пробки, колпачки и крышки	8309	тонн	1	3	746	1366
Таблички с указателями	8310	тонн	0	0	37	373
Электроды, прутки, трубы из недорогих металлов	8311	тонн	0	0	1838	1351
прочие		тонн	0	0	0	0
РАЗДЕЛ 16 МАШИНЫ, ОБОРУДОВАНИЕ И ЗАПЧАСТИ						
Котлы паровые	8402	тонн	0	0	66	198
Котлы центрального отопления	8403	тонн	7	27	230	697
Вспомогательное оборудование для использования с котлами товарной	8404	тонн	0	0	412	3235
Газогенераторы	8405	тонн	0	0	3	95
Турбины на водяном паре и турбины паровые прочие	8406	тонн	0	0	8	145
Двигатели внутреннего сгорания с искровым зажиганием	8407	штук	1	1	6188	2293
Двигатели внутреннего сгорания	8408	штук	0	0	1097	1194
Части для двигателей товарной позиции 8407 или 8408	8409	тонн	0	2	605	1824
Гидротурбины	8410	тонн	0	0	414	6829
Двигатели турбореактивные и др.	8411	штук	4	46	31	394
Двигатели и силовые установки прочие	8412	тонн	0	0	73	1036
Насосы жидкостные	8413	штук	27	364	155302	8595
Насосы воздушные или вакуумные	8414	штук	17	217	549437	5969
Установки для кондиционирования воздуха	8415	штук	0	0	20980	8402
Горелки топочные для топлива и газа	8416	тонн	0	0	14	134

СВОДНЫЕ ИТОГИ ПО РЕСПУБЛИКЕ ТАДЖИКИСТАН

	Код ТН ВЭД	ед. изм.	ЭКСПОРТ		ИМПОРТ	
			кол-во	тыс. долл. США	кол-во	тыс. долл. США
Печи и камеры промышленные или лабораторные	8417	штук	0	0	112	1587
Холодильники, морозильники	8418	штук	60	46	75442	12958
Машины, оборудование промышленное для обработки материалов	8419	тонн	0	0	276	2394
Валковые машины	8420	тонн	0	0	1	17
Центрифуги, агрегаты для очистки	8421	тонн	0	27	511	3328
Машины посудомоечные	8422	штук	1	17	4955	5125
Оборудование для взвешивания товаров	8423	штук	0	0	23543	4597
Механические устройства для разбрызгивания жидкостей или порошков	8424	штук	1	2	1634917	2999
Тали подъемные и подъемники, домкраты	8425	штук	0	2	32799	1771
Краны подъемные разных типов, погрузчики	8426	штук	9	1498	343	7074
Автопогрузчики	8427	штук	0	0	80	474
Машины и устройства для подъема, погрузки или разгрузки	8428	тонн	0	1	1595	5321
Бульдозеры самоходные	8429	штук	200	460	660	19812
Машины для трамбования или бурения	8430	штук	25	979	418	4146
Части для подъемно-транспортного оборудования	8431	тонн	9	126	1424	8733
Машины сельскохозяйственные для обработки почвы	8432	штук	5	34	6616	1413
Машины для обмолота сельскохозяйственных культур	8433	штук	26	176	12258	2910
Установки и аппараты доильные и др.	8434	тонн	0	0	18	103
Прессы, дробилки и аналогичные машины для виноделия	8435	штук	0	0	101	288
Оборудование для с/х	8436	тонн	0	0	2391	4849
Машины для очистки, сортировки семян	8437	штук	0	0	15171	3826
Оборудование для промышленного приготовления пищевых продуктов	8438	тонн	3	9	341	4470
Оборудование для производства массы из целлюлозных материалов	8439	тонн	0	0	175	432
Оборудование переплетное	8440	тонн	0	0	4	360
Оборудование для производства изделий из бумаги или картона	8441	тонн	0	0	251	435
Машины, аппаратура и оснастка для шрифтоотливки	8442	тонн	0	0	12	79
Оборудование печатное	8443	тонн	0	1	167	2013
Машины для подготовки текстильных волокон	8444	тонн	0	1	0	4
Машины для подготовки текстильных волокон	8445	тонн	0	0	742	2046

СВОДНЫЕ ИТОГИ ПО РЕСПУБЛИКЕ ТАДЖИКИСТАН

	Код ТН ВЭД	ед. изм.	ЭКСПОРТ		ИМПОРТ	
			КОЛ-ВО	тыс. долл. США	КОЛ-ВО	тыс. долл. США
Станки ткацкие	8446	тонн	21	3	322	2064
Машины трикотажные, вязально- прошивные	8447	тонн	0	0	107	2149
Оборудование и з/ч вспомогательные для текстильной и печатной промышленности	8448	тонн	0	0	106	1393
Машины стиральные	8450	тонн	0	0	3154	9192
Оборудование для промывки, чистки, сушки, глажения, прессования и др.	8451	тонн	0	0	84	847
Машины швейные, мебель для них	8452	тонн	0	0	680	1265
Оборудование для подготовки, дубления шкур, кож и др.	8453	тонн	1	0	32	90
Конвертеры, литейные ковши	8454	тонн	0	0	140	485
Станы прокатные и валки для них	8455	тонн	0	0	265	388
Станки для обработки материалов с помощью лазерного или другого луча	8456	тонн	0	0	3	22
Станки токарные металлорежущие	8458	тонн	91	19	72	340
Станки металлорежущие	8459	тонн	31	10	136	1369
Станки заточные, шлифовальные	8460	тонн	19	6	18	70
Станки для обработки металлов или металлокерамики	8461	тонн	0	0	18	136
Станки для обработки металлов штамповкой	8462	тонн	23	10	1059	1321
Станки для обработки металлов прочие	8463	тонн	25	13	209	683
Станки для обработки камня	8464	тонн	0	0	495	1302
Станки для обработки дерева	8465	тонн	0	1	238	506
Части для металлорежущих токарных и др.	8466	тонн	0	0	295	3515
Инструменты ручные	8467	тонн	1	3	345	652
Оборудование и аппараты для сварки	8468	тонн	0	0	2	6
Машинкипишущие	8469	тонн	0	0	2	5
Калькуляторы и др.	8470	тонн	33	91	105	605
Вычислительные машины и их блоки	8471	тонн	0	14	46	6653
Оборудование конторское	8472	тонн	0	0	158	202
Части для пишущих машин и вычислительной техники	8473	тонн	0	8	140	369
Оборудование для сортировки, измельчения грунта, камня	8474	тонн	102	118	5608	18478
Машины для сборки электрических и электронных ламп, трубок	8475	тонн	0	0	0	0
Автоматы торговые	8476	тонн	0	0	0	1
Оборудование для обработки резины и	8477	тонн	21	63	767	4556
Оборудование для подготовки	8478	тонн	0	0	0	0
Машины и оборудование специального	8479	тонн	52	164	372	4473

СВОДНЫЕ ИТОГИ ПО РЕСПУБЛИКЕ ТАДЖИКИСТАН

	Код ТН ВЭД	ед. изм.	ЭКСПОРТ		ИМПОРТ	
			КОЛ-ВО	тыс. долл. США	КОЛ-ВО	тыс. долл. США
назначения						
Опоки и изложницы, литейные поддоны	8480	тонн	0	0	229	683
Краны, клапаны для трубопроводов, котлов	8481	тонн	0	0	565	2920
Подшипники шариковые, роликовые	8482	тонн	0	0	176	777
Валы трансмиссионные и кривошипы	8483	тонн	7	4	351	3215
Прокладки из листового металла	8484	тонн	0	10	29	205
Турбины на водяном пару и турбины	8486	тонн	0	0	0	1
Части оборудования, не имеющие электрических соединений	8487	тонн	0	0	1	40
Двигатели и генераторы электрические	8501	тонн	5	13	958	6548
Электродвигательные установки	8502	тонн	26	206	261	3027
Части для машин товарной позиции	8503	тонн	0	0	15	284
Трансформаторы электрические	8504	штук	0	1	2678	19188
Электромагниты и др.	8505	тонн	0	0	5	46
Первичные элементы и батареи	8506	тонн	0	0	111	152
Аккумуляторы электрические	8507	тонн	0	0	3706	7636
Пылесосы	8508	тонн	0	0	254	1101
Машины электромеханические бытовые	8509	тонн	0	0	120	726
Электробритвы, машинки для стрижки	8510	тонн	0	0	19	244
Электрооборудование для двигателей внутреннего сгорания	8511	тонн	0	1	139	910
Оборудование электроосветительное	8512	тонн	0	0	197	451
Фонари портативные электрические	8513	тонн	0	6	69	107
Печи и камеры промышленные	8514	тонн	0	0	88	1033
Машины и аппараты для электрической сварки	8515	тонн	1	5	68	389
Водонагреватели электрические	8516	тонн	2	20	5391	12878
Аппараты телефонные или телеграфные	8517	тонн	0	20	321	15696
Микрофоны, громкоговорители и др.	8518	тонн	0	5	68	367
Устройства электропроигрывающие	8519	тонн	0	0	6	45
Видеозаписывающая аппаратура	8521	тонн	0	0	31	83
Запчасти для видеоаппаратуры, проигрывателей	8522	тонн	0	0	1	1
Носители для записи звука	8523	тонн	0	0	138	3439
Аппаратура, передающая для радиотелефонной связи	8525	тонн	0	407	15	1332
Аппаратура радиолокационная	8526	тонн	0	0	2	47
Аппаратура приемная для радиотелефонной связи	8527	тонн	0	0	15	273
Аппаратура приемная для телевизионной связи	8528	тонн	0	1	672	5661

	Код ТН ВЭД	ед. изм.	ЭКСПОРТ		ИМПОРТ	
			КОЛ-ВО	тыс. долл. США	КОЛ-ВО	тыс. долл. США
З/ч для теле- радиоаппаратуры	8529	тонн	0	0	389	1970
Устройства электрической сигнализации	8530	тонн	3	4	6	50
Электрооборудование звуковое	8531	тонн	0	0	28	1089
Конденсаторы электрические	8532	тонн	0	0	111	802
Резисторы электрические	8533	тонн	0	0	25	1746
Схемы печатные	8534	тонн	0	0	1	3
Аппаратура электрическая для коммутации	8535	тонн	0	0	272	3085
Аппаратура электрическая для коммутации не более 1000 В	8536	тонн	0	2	839	3429
Пульты, панели, консоли, распределительные щиты	8537	тонн	1	2	366	7966
З/ч для электроаппаратуры	8538	тонн	0	0	81	605
Лампы накаливания электрические и др.	8539	тонн	0	1	231	759
Лампы и трубки электронные	8540	тонн	0	0	1	102
Диоды, транзисторы	8541	тонн	0	0	72	194
Схемы электронные интегральные и микросборки	8542	тонн	0	0	2	54
Машины электрические и аппаратура	8543	тонн	0	0	27	881
Провода изолированные, кабели	8544	тонн	1	3	3657	10892
Электроды угольные, угольные щетки	8545	тонн	0	0	1117	552
Изоляторы электрические	8546	тонн	0	0	2486	4818
Арматура изолирующая	8547	тонн	0	0	10	114
Части и принадлежности электрического оборудования	8548	тонн	0	0	0	0
РАЗДЕЛ 17 СРЕДСТВА НАЗЕМНОГО, ВОЗДУШНОГО И ВОДНОГО ТРАНСПОРТА						
Железнодорожные локомотивы	8601	штук	0	0	0	1
Вагоны железнодорожные грузовые	8606	штук	0	0	101	492
Части железнодорожных локомотивов	8607	тонн	0	0	16	54
Путевое оборудование	8608	тонн	0	0	2	35
Контейнеры	8609	штук	421	581	4812	3976
Тракторы	8701	штук	7	196	3135	13793
Автомобили для перевозки 10 человек	8702	штук	1	6	172	18106
Автомобили легковые	8703	штук	258	1869	23020	116052
Автомобили грузовые	8704	штук	22	377	5474	38117
Автомобили специального назначения	8705	штук	17	1475	132	5532
Шасси для автомобилей	8706	штук	0	0	450	226
Кузова для автомобилей	8707	штук	18	7	4989	630
З/ч для автомобилей	8708	тонн	261	74	13118	17422
Транспортные средства грузовые	8709	штук	0	0	115	21
Транспортные средства их части	8710	тонн	129	852	229	989
Мотоциклы и велосипеды с установленным	8711	штук	0	0	11364	425

СВОДНЫЕ ИТОГИ ПО РЕСПУБЛИКЕ ТАДЖИКИСТАН

	Код ТН ВЭД	ед. изм.	ЭКСПОРТ		ИМПОРТ	
			КОЛ-ВО	тыс. долл. США	КОЛ-ВО	тыс. долл. США
вспомогательным двигателем						
Велосипеды двухколёсные и прочие	8712	штук	15497	179	65865	892
Коляски инвалидные	8713	штук	0	0	2200	109
Части и оборудование к мотоциклам и велосипедам	8714	тонн	0	0	569	500
Коляски детские и их части	8715	штук	23466	145	41347	357
Прицепы и полуприцепы	8716	штук	27	156	21388	3374
Летательные аппараты прочие	8802	штук	0	0	3	4916
Части летательных аппаратов	8803	тонн	0	11	11	529
Стартовое оборудование	8805	тонн	0	0	3	2
Яхты и прочие плавучие средства для отдыха	8903	тонн	0	0	4	10
Плавучие конструкции	8907	тонн	0	1	0	3
РАЗДЕЛ 18 ПРИБОРЫ И АППАРАТЫ ОПТИЧЕСКИЕ, ЧАСЫ						
Волокна оптические	9001	тонн	0	0	3	15
Оптические элементы	9002	тонн	0	0	0	4
Оправы и арматура	9003	тонн	0	0	0	3
Очки	9004	тонн	0	6	27	460
Бинокли	9005	тонн	0	0	1	4
Фотокамеры и др.	9006	тонн	0	0	2	31
Киноаппараты и кинопроекторы	9007	тонн	0	0	0	0
Проекторы изображений	9008	тонн	0	0	1	10
Аппаратура и оборудование для фото	9010	тонн	0	0	1	11
Микроскопы	9011	тонн	0	0	1	67
Микроскопы, кроме оптических	9012	тонн	0	0	0	21
Устройства на жидких кристаллах	9013	тонн	0	0	0	16
Компасы для определения направления	9014	тонн	0	1	0	2
Приборы и инструменты топографические	9015	тонн	0	122	10	1016
Весы	9016	тонн	0	0	0	20
Инструменты для черчения	9017	тонн	0	0	35	101
Приборы и устройства для медицины	9018	тонн	0	0	1549	10221
Аппаратура для механотерапии и др.	9019	тонн	0	0	67	7231
Аппаратура дыхательная, прочая	9020	тонн	0	0	2	275
Аппаратура медицинская	9021	тонн	0	0	12	572
Аппаратура, основанная на использовании рентгеновского излучения	9022	тонн	0	0	362	34494
Приборы, аппаратура и модели,	9023	тонн	0	0	14	316
Машины и приборы для испытания на	9024	тонн	4	11	17	195
Ареометры и аналогичные приборы	9025	тонн	0	0	7	724

	Код ТН ВЭД	ед. изм.	ЭКСПОРТ		ИМПОРТ	
			КОЛ-ВО	тыс. долл. США	КОЛ-ВО	тыс. долл. США
Приборы для измерения давления	9026	тонн	0	1	7	368
Приборы для физического и химического анализа	9027	тонн	0	21	23	7207
Счетчики подачи жидкости или электроэнергии	9028	тонн	0	0	68	407
Счетчики	9029	тонн	0	1	1	12
Осциллографы	9030	тонн	0	2	18	1422
Измерительные или контрольные приборы	9031	тонн	0	5	23	365
Приборы и аппаратура для	9032	тонн	0	0	54	1082
Части и принадлежности к машинам	9033	тонн	0	0	74	318
Часы наручные	9101	тонн	0	0	2	11
Часы наручные, карманные из драгоценных металлов	9102	тонн	0	0	1	36
Часы, не предназначенные для ношения с	9103	тонн	0	0	0	0
Часы, устанавливаемые на приборных	9104	тонн	0	0	0	0
Часы, не предназначенные для ношения	9105	тонн	0	0	21	48
Аппаратура для регистрации	9106	тонн	0	0	0	15
Фортепиано и прочие клавишные	9201	тонн	0	0	0	1
Инструменты музыкальные струнные	9202	тонн	0	0	1	3
Инструменты музыкальные, ударные	9206	тонн	0	0	3	7
Музыкальные инструменты	9207	тонн	0	0	0	2
Шкатулки музыкальные	9208	тонн	0	0	0	0
Части механизмы музыкальных принадлежностей	9209	тонн	0	0	0	0
прочие		тонн				
РАЗДЕЛ 20 РАЗНЫЕ ПРОМЫШЛЕННЫЕ ТОВАРЫ						
Мебель для сидения	9401	тонн	0	0	1469	2834
Мебель медицинская	9402	тонн	0	0	64	567
Мебель прочая и её части	9403	тонн	112	152	6382	7674
Основы матрацные и пр.	9404	тонн	0	1	295	589
Лампы и осветительное оборудование	9405	тонн	1	3	1336	3076
Конструкции строительные сборные	9406	тонн	28	184	828	1790
Игрушки прочие	9503	тонн	618	849	860	1213
Товары для аттракционов, игры и т.п.	9504	тонн	0	0	62	413
Изделия карнавальные или прочие	9505	тонн	0	0	28	55
Снаряды и инвентарь для занятий	9506	тонн	0	0	377	683
Удочки рыболовные, крючки и прочие	9507	тонн	0	0	19	25
Карусели, качели, тигры и пр.	9508	тонн	19	7	212	999
Обработанные и пригодные для резьбы	9601	тонн	0	0	0	1
Обработанные материалы растительного	9602	тонн	0	0	0	0

СВОДНЫЕ ИТОГИ ПО РЕСПУБЛИКЕ ТАДЖИКИСТАН

	Код ТН ВЭД	ед. изм.	ЭКСПОРТ		ИМПОРТ	
			кол-во	тыс. долл. США	кол-во	тыс. долл. США
Метлы и щетки	9603	тонн	0	1	562	783
Сита и решета ручные	9604	тонн	0	0	1	5
Наборы дорожные	9605	тонн	0	0	0	2
Пуговицы, кнопки, запонки	9606	тонн	0	0	15	281
Застежки „молнии“ и их части	9607	тонн	0	0	22	247
Ручки шариковые	9608	тонн	0	0	152	216
Карандаши, мелки для письма	9609	тонн	0	0	78	60
Доски грифельные для рисования	9610	тонн	0	0	37	42
Штемпели для датирования	9611	тонн	0	5	0	1
Ленты для пишущих машинок	9612	тонн	0	0	2	52
Зажигалки сигаретные	9613	тонн	0	0	9	11
Трубки курительные	9614	тонн	0	0	1	3
Расчески, гребни, зажимы	9615	тонн	0	0	48	89
Аэрозоли ароматические	9616	тонн	0	0	15	24
Термосы, кроме стеклянных	9617	тонн	0	0	225	359
Манекены	9618	тонн	0	0	25	59
Женские гигиенические прокладки и тампоны	9619	тонн	0	0	8009	19646
РАЗДЕЛ 21 ПРОИЗВЕДЕНИЯ ИСКУССТВА						
Картины, рисунки и др.	9701	тонн	0	0	0	38
прочие		тонн	0	0	0	0

ЭКСПОРТ И ИМПОРТ ПРОДУКЦИИ ПРОИЗВОДСТВЕННО-ТЕХНИЧЕСКОГО НАЗНАЧЕНИЯ, СЫРЬЯ И ТОВАРОВ НАРОДНОГО ПОТРЕБЛЕНИЯ ПО СТРАНАМ СНГ

за 2020 год

	Код ТН ВЭД	ед. изм.	ЭКСПОРТ		ИМПОРТ	
			кол-во	тыс. долл. США	кол-во	тыс. долл. США
ВСЕГО				289494,4		2068373,9
из них:						
РАЗДЕЛ 1 ЖИВЫЕ ЖИВОТНЫЕ И ПРОДУКТЫ ЖИВОТНОГО ПРОИСХОЖДЕНИЯ						
Лошади, ослы, мулы и лошаки живые	0101	тонн	0	0	1	2
Крупный рогатый скот живой	0102	тонн	0	0	378	436
Овцы и козы живые	0104	тонн	0	0	0	0
Домашняя птица живая	0105	тонн	2	10	308	3534
Живые животные прочие	0106	тонн	2	5	4	7
Мясо крупного рогатого скота, мороженое	0202	тонн	0	0	161	278
Мясо домашней птицы	0207	тонн	0	0	3829	9093
Живая рыба	0301	тонн	0	0	4	13
Рыба мороженая	0303	тонн	0	0	2411	4380
Филе рыбное и прочее мясо рыб (включая фарш)	0304	тонн	0	0	0	2
Рыба сушеная, соленая или в рассоле	0305	тонн	0	0	12	28
Ракообразные	0306	тонн	0	0	1	13
Моллюски	0307	тонн	0	0	1	4
Молоко и сливки	0401	тонн	18	13	629	600
Молоко и сливки сгущенные	0402	тонн	0	0	790	751
Пахта, йогурт, кефир	0403	тонн	0	0	5327	6349
Молочная сыворотка	0404	тонн	0	0	398	373
Сливочное масло	0405	тонн	0	0	31	155
Сыры и творог	0406	тонн	0	0	155	583
Яйца птиц	0407	тыс. штук	0	0	10881	3645
Мед натуральный	0409	тонн	0	0	0	0
Кишки животных	0504	тонн	0	0	0	0
Продукты животного происхождения	0511	тонн	0	0	0	5
РАЗДЕЛ 2 ПРОДУКТЫ РАСТИТЕЛЬНОГО ПРОИСХОЖДЕНИЯ						
Луковицы, клубни, корневые клубни	0601	тонн	0	0	11	8
Прочие живые растения	0602	тонн	15	4	351	460
Срезанные цветы и бутоны	0603	тонн	0	0	41	78
Картофель	0701	тонн	0	0	12319	2749
Томаты свежие	0702	тонн	0	0	273	319
Лук	0703	тонн	70565	5281	176	38
Капуста кочанная, капуста цветная и др.	0704	тонн	297	36	37	4

СВОДНЫЕ ИТОГИ ПО СТРАНАМ СНГ

	Код ТН ВЭД	ед. изм.	ЭКСПОРТ		ИМПОРТ	
			кол-во	тыс. долл. США	кол-во	тыс. долл. США
Морковь, репа, свекла и др.	0706	тонн	133	10	3	1
Овощи прочие	0709	тонн	138	6	241	231
Овощи мороженые	0710	тонн	20	45	36	35
Овощи сушеные	0712	тонн	196	215	171	50
Овощи бобовые сушеные	0713	тонн	1	0	8905	2457
Орехи кокосовые	0801	тонн	0	0	10	8
Прочие орехи свежие или сушеные	0802	тонн	37	13	25	21
Финики, инжир, ананасы	0804	тонн	0	0	25	20
Цитрусовые плоды	0805	тонн	317	95	0	0
Виноград	0806	тонн	7986	1665	128	91
Дыни, арбузы	0807	тонн	59	2	450	129
Яблоки, груши и айва	0808	тонн	232	40	8	10
Абрикосы, вишня, черешня, персики и др.	0809	тонн	6899	1554	4	5
Прочие плоды, свежие	0810	тонн	749	113	1278	651
Плоды и орехи мороженые, с добавлением сахара и без него	0811	тонн	0	1	22	20
Плоды сушеные	0813	тонн	11426	5845	5	6
Кофе	0901	тонн	0	0	15	58
Чай	0902	тонн	0	0	387	1749
Перец молотый	0904	тонн	0	0	218	91
Корица и цветки коричневого дерева	0906	тонн	0	0	0	1
Семена аниса, бадьяна, фенхеля и др.	0909	тонн	18	3	79	22
Имбирь, шафран и др.	0910	тонн	3	1	44	45
Пшеница и меслин	1001	тонн	0	0	999023	243336
Рожь	1002	тонн	0	0	0	0
Ячмень	1003	тонн	0	0	23488	4073
Кукуруза	1005	тонн	20	39	7310	1756
Рис	1006	тонн	20	6	43462	11894
Сорго зерновое	1007	тонн	0	0	0	0
Гречиха, просо и семейна злаки	1008	тонн	0	0	3236	746
Мука пшеничная	1101	тонн	0	0	104458	28538
Мука прочих зерновых	1102	тонн	0	0	586	143
Крупа, мука грубого помола и гранулы	1103	тонн	0	0	2502	712
Зерно обрушенное, дробленое и др.	1104	тонн	0	0	5345	1705
Мука ,крупа, хлопья и гранулы картофелин	1105	тонн	0	0	80	58
Мука и крупа	1106	тонн	0	0	0	3
Солод	1107	тонн	0	0	3139	1273
Крахмал, инулин	1108	тонн	0	0	2946	1114
Соевые бобы	1201	тонн	0	0	68	28
Арахис	1202	тонн	410	230	2	3

	Код ТН ВЭД	ед. изм.	ЭКСПОРТ		ИМПОРТ	
			КОЛ-ВО	тыс. долл. США	КОЛ-ВО	тыс. долл. США
Семена льна	1204	тонн	0	0	2034	687
Семена рапса	1205	тонн	0	0	0	0
Семена подсолнечника	1206	тонн	1	1	12546	3699
Семена прочих масличных культур	1207	тонн	4	1	8046	1345
Семена для посева	1209	тонн	227	154	22	16
Растения для парфюмерных фармацевтических целей	1211	тонн	8	1	64	35
Плоды рожкового дерева, косточки и ядра плодов	1212	тонн	228	114	0	0
Соки и экстракты растительные	1302	тонн	0	0	0	6
Материалы растительного происхождения (хлопковый лент)	1404	тонн	64	5	3153	458
РАЗДЕЛ 3 ЖИРЫ И МАСЛА ЖИВОТНОГО ИЛИ РАСТИТЕЛЬНОГО ПРОИСХОЖДЕНИЯ						
Масло соевое и его фракции	1507	тонн	0	0	5694	3823
Масло оливковое и его фракции	1509	тонн	0	0	8	16
Прочие масло и фракции	1510	тонн	0	0	0	2
Масоло пальмовое и его фракции	1511	тонн	0	0	0	0
Масло подсолнечное или хлопковое	1512	тонн	0	0	88886	79504
Масло кокосовое и др.	1513	тонн	0	0	0	0
Масло рапсовое сурепное или горчичное	1514	тонн	0	0	7344	6032
Прочие жиры и растительные масла	1515	тонн	1	0	18	31
Жиры и масла животные или растительные	1516	тонн	0	0	386	415
Мargarин	1517	тонн	0	0	21698	22858
Животные или растительные жиры и масла и их фракции	1518	тонн	0	0	64	56
Глицерин	1520	тонн	0	0	0	0
Дегра, остатки после обработки жировых веществ или восков растительного или животного происхождения	1522	тонн	0	0	787	98
РАЗДЕЛ 4 ГОТОВЫЕ ПИЩЕВЫЕ ПРОДУКТЫ						
Колбасы и продукты из мяса	1601	тонн	0	0	132	324
Готовые и консервированные продукты из мяса	1602	тонн	0	0	785	1248
Готовая или консервированная рыба	1604	тонн	0	0	490	662
Консервированные ракообразные	1605	тонн	0	0	3	34
Сахар	1701	тонн	0	0	133242	51921
Прочие виды сахара	1702	тонн	0	0	4440	1926
Меласса, полученная в результате рафинирования сахара	1703	тонн	0	0	0	0
Кондитерские изделия из сахара	1704	тонн	37	26	10207	11397
Какао-паста, обезжиренная или необезжиренная	1803	тонн	0	0	24	87
Какао-масло, какао-жир	1804	тонн	0	0	3	19
Какао-порошок без добавления	1805	тонн	0	0	114	176

СВОДНЫЕ ИТОГИ ПО СТРАНАМ СНГ

	Код ТН ВЭД	ед. изм.	ЭКСПОРТ		ИМПОРТ	
			кол-во	тыс. долл. США	кол-во	тыс. долл. США
Шоколад	1806	тонн	16	17	8880	28115
Экстракт солодовый	1901	тонн	0	0	8465	7901
Макароны, лапша, рожки и др.	1902	тонн	0	0	15304	19499
Готовые пищевые продукты	1904	тонн	8	13	241	291
Хлеб, пирожные, печенье	1905	тонн	0	0	15982	20880
Овощи, плоды консервированные	2001	тонн	13	15	119	144
Томаты консервированные без уксуса	2002	тонн	12	5	146	145
Грибы	2003	тонн	0	0	1	1
Овощи прочие консервированные без уксуса	2004	тонн	7	1	169	165
Овощи прочие, без добавления уксуса	2005	тонн	55	13	2715	4029
Овощи, плоды, консервированные с помощью сахара	2006	тонн	0	0	19	37
Джемы, желе, мармелады, пюре	2007	тонн	40	53	180	271
Плоды, орехи, консервированные иным способом	2008	тонн	228	69	1860	2914
Соки фруктовые и овощные	2009	тонн	201	88	1482	1634
Экстракты, концентраты кофе, чая	2101	тонн	0	0	1209	4051
Дрожжи	2102	тонн	0	0	1099	2177
Продукты для приготовления соусов	2103	тонн	1	1	5460	5562
Супы и бульоны, готовые и заготовки	2104	тонн	0	0	1036	1530
Мороженое	2105	тонн	0	0	61	242
Прочие пищевые продукты	2106	тонн	0	1	3177	4912
Воды минеральные без добавления сахара	2201	тонн	383	119	280	362
Воды минеральные содержащие добавки сахара	2202	тонн	9614	2966	15194	18831
Пиво	2203	тонн	0	0	4208	3736
Вина виноградные натуральные	2204	тонн	0	0	94	112
Прочие напитки сброшенные	2206	тонн	0	0	166	146
Спирит этиловый неденатурированный	2207	тонн	0	0	49	58
Спирит этиловый менее 80 об. %	2208	тонн	1	4	2931	4153
Уксус	2209	тонн	0	0	58	43
Мука и гранулы из мяса или мясных субпродуктов, рыбы	2301	тонн	0	0	2618	1026
Отруби и прочие отходы просеивания	2302	тонн	3840	307	348	65
Жмыхи и другие твердые отходы, получаемые при экстрагировании соевого масла	2304	тонн	0	0	24222	11750
Жмыхи и другие твердые отходы	2306	тонн	0	0	35350	7854
Продукты, используемые в кормлении животных	2309	тонн	0	0	42623	17782
Табачное сырье	2401	тонн	6	5	92	33
Сигареты	2402	тонн	43	322	358	5516
Прочие промышленности изготовленный	2403	тонн	18	115	2	3

Внешнеэкономическая деятельность
Республики Таджикистан, 2021

	Код ТН ВЭД	ед. изм.	ЭКСПОРТ		ИМПОРТ	
			КОЛ-ВО	тыс. ДОЛЛ. США	КОЛ-ВО	тыс. ДОЛЛ. США
табак						
РАЗДЕЛ 5 МИНЕРАЛЬНЫЕ ПРОДУКТЫ						
Соль	2501	тонн	330	7	100	54
Сера всех видов, кроме серы сублимированной	2503	тонн	0	0	3670	121
Пески природные	2505	тонн	0	0	16	11
Каолин и глины	2507	тонн	0	0	42	17
Глины прочие	2508	тонн	0	0	72	68
Мел	2509	тонн	0	0	917	39
Земли кремнистые инфузорные	2512	тонн	0	0	10	4
Мрамор, известковый туф и др. известняки	2515	тонн	0	0	1948	171
Гранит, базальт, песчаник и камень Галька, гравий, щебень или дробленый камень	2516	тонн	0	0	700	134
Карбонат магния природный (магнезит)	2517	тонн	22	1	1500	117
2519	тонн	0	0	3	6	
Гипс, ангидрит, штукатурка	2520	тонн	0	0	14780	1740
Известь негашеная, гашеная	2522	тонн	0	0	41	6
Портландцемент	2523	тонн	810186	37195	5880	758
Асбест	2524	тонн	0	0	12192	4678
Слюда, в том числе расслоенная; слюдяные отходы	2525	тонн	0	0	126	41
Стеатит природный грубо разобленный	2526	тонн	0	0	52	17
Плавленый шпат, лейцит и др.	2529	тонн	1091	347	43	15
Вещество минеральный, в другом месте	2530	тонн	0	0	66	16
Руды и концентраты железные	2601	тонн	0	0	6957	964
Руды и концентраты медные	2603	тонн	3975	7655	0	0
Руды и концентраты свинцовые	2607	тонн	61513	77956	0	0
Руды и концентраты цинковые	2608	тонн	108161	57755	0	0
Шлак, зола и остатки	2619	тонн	0	0	0	0
Уголь каменный, брикеты	2701	тонн	1098	32	52069	2082
Лигнит, или бурый уголь агломерированный или неагломерированный	2702	тонн	0	0	0	0
2703	тонн	0	0	110	24	
Кокс	2704	тонн	0	0	4455	1339
Масла и другие продукты перегонки	2707	тонн	0	0	0	0
Пек и кокс пековый	2708	тонн	0	0	14887	6737
Нефть сырая	2709	тонн	0	0	10079	2665
Нефтепродукты	2710	тонн	1	5	584882	269190
Газ природный	2711	тыс. м ³	0	0	225047	28502
Газы нефтяные сжиженные	2711	тонн	0	0	392100	164433

	Код ТН ВЭД	ед. изм.	ЭКСПОРТ		ИМПОРТ	
			КОЛ-ВО	тыс. ДОЛЛ. США	КОЛ-ВО	тыс. ДОЛЛ. США
Вазелин нефтяной; парафин, воск	2712	тонн	0	0	51	40
Кокс нефтяной, битум нефтяной	2713	тонн	0	0	100579	37423
Битум и асфальт, природные	2714	тонн	0	0	0	0
Смеси битумные	2715	тонн	0	0	1570	547
Электроэнергия	2716	млн. кВт/ч	940	17414	378	6086
РАЗДЕЛ 6 ПРОДУКЦИЯ ХИМИЧЕСКОЙ ПРОМЫШЛЕННОСТИ						
Фтор,хлор,бром и йод	2801	тонн	0	0	103	48
Водород,газы инертные и прочие	2804	тонн	0	0	32	43
Металлы щелочные и др.	2805	тонн	144	3	0	0
Кислота соляная	2806	тонн	0	0	203	36
Серная кислота	2807	тонн	0	0	54	14
Азотная кислота	2808	тонн	0	0	341	99
Пентаоксид дифосфора фосфорный кислота	2809	тонн	0	0	1	1
Оксиды бора, кислоты борные	2810	тонн	0	0	0	0
Кислоты неорганические прочие	2811	тонн	0	0	1031	211
Галогениды и оксид-галогениды неметаллов	2812	тонн	0	0	0	0
Аммиак, безводный или в водном растворе	2814	тонн	0	0	146	31
Сода каустическая	2815	тонн	0	0	514	226
Оксид алюминия	2818	тонн	0	0	171828	89362
Оксиды и гидроксиды железа	2821	тонн	0	0	1	1
Оксиды титана	2823	тонн	0	0	0	0
Фториды, фторосиликаты	2826	тонн	0	0	1818	1997
Хлориды, бромиды и йодиды	2827	тонн	0	0	108	57
Гипохлориты; гипохлорит кальция технический	2828	тонн	0	0	712	442
Сульфиты, тиосульфаты	2832	тонн	0	0	120	139
Сульфаты, квасцы, персульфаты	2833	тонн	0	0	2668	2748
Нитриты , нитраты	2834	тонн	0	0	19	15
Фосфинаты, фосфаты	2835	тонн	0	0	735	494
Карбонаты	2836	тонн	0	0	4412	1352
Цианиды	2837	тонн	0	0	2742	7579
Силикаты	2839	тонн	1	0	1780	322
Металлы драгоценные	2843	тонн	0	0	0	16
Пероксид водорода	2847	тонн	0	0	79	57
Карбиды	2849	тонн	0	0	182	151
Соединения неорганические прочие воздух сжатый	2853	тонн	0	0	1	0
Углеводородыациклические	2901	тонн	0	0	536	245
Углеводороды циклические:	2902	тонн	0	0	7	9

	Код ТН ВЭД	ед. изм.	ЭКСПОРТ		ИМПОРТ	
			КОЛ-ВО	тыс. долл. США	КОЛ-ВО	тыс. долл. США
Галогенированные производные углеводов:	2903	тонн	0	0	0	1
Спирты ациклические	2905	тонн	0	0	244	186
Эфиры простые, эфироспирты,	2909	тонн	0	0	0	7
Альдегиды	2912	тонн	0	0	22	9
Кетоны и хиноны	2914	тонн	0	0	0	10
Кислоты ациклические монокарбоновые	2915	тонн	0	0	931	635
Кислоты ациклические монокарбоновые	2916	тонн	0	0	5	9
Кислоты поликарбоновые, их ангидриды	2917	тонн	0	0	2	5
Кислоты карбоновые и др.	2918	тонн	0	0	6	7
Аминосоединения	2922	тонн	0	0	20	78
Соли и гидроксиды	2923	тонн	0	0	24	32
Соединения, содержащие функцию анальную карбоксимидную группу	2925	тонн	0	0	5	3
Соединения сераорганические	2930	тонн	0	0	144	238
Соединения гетероциклические	2932	тонн	0	0	10	13
Нуклеиновые кислоты и их соли	2934	тонн	0	0	1	0
Провитамины и витамины	2936	тонн	0	0	1	1
Антибиотики	2941	тонн	0	0	10	60
Железы и прочие органы, предназначенные для органотерапии	3001	тонн	0	0	1	25
Кровь, кровь животных для медицинских целей	3002	тонн	0	0	68	2889
Лекарственные средства расфасованные	3004	тонн	1	281	5323	13116
Вата, марля, бинты и проч.	3005	тонн	0	0	22	63
Фармацевтическая продукция	3006	тонн	0	0	41	184
Удобрения животного или растительного происхождения	3101	тонн	0	0	0	1
Удобрения минеральные азотные	3102	тонн	0	0	144270	30552
Удобрения минеральные фосфорные	3103	тонн	0	0	9488	950
Удобрения минеральные или химические	3104	тонн	0	0	63	13
Удобрения минеральные прочие	3105	тонн	0	0	48981	11927
Красящие вещества растительное	3203	тонн	0	0	1	1
Синтетические красящие вещества	3204	тонн	0	0	41	90
Красящие вещества прочие	3206	тонн	0	0	79	104
Готовые пигменты	3207	тонн	0	0	7	3
Краски и лаки синтетические, растворенные в неводной среде	3208	тонн	0	1	3843	3380
Краски, лаки синтетические, растворенные в водной среде	3209	тонн	80	103	1304	906
Краски и лаки прочие	3210	тонн	0	0	40	37
Готовые сиккативы	3211	тонн	0	0	1	3
Пигменты	3212	тонн	0	0	416	660
Краски художественные	3213	тонн	0	0	1	7

СВОДНЫЕ ИТОГИ ПО СТРАНАМ СНГ

	Код ТН ВЭД	ед. изм.	ЭКСПОРТ		ИМПОРТ	
			кол-во	тыс. долл. США	кол-во	тыс. долл. США
Замаски стекольная и садовая	3214	тонн	102	142	15266	2633
Краска типографская, чернила	3215	тонн	0	0	15	35
Масла эфирные	3301	тонн	0	0	3	8
Смеси душистые для производства напитков	3302	тонн	0	0	36	226
Духи и туалетная вода	3303	тонн	0	1	122	1060
Косметические средства	3304	тонн	0	0	216	1498
Средства для волос	3305	тонн	0	0	2107	4949
Препараты для гигиены полости рта	3306	тонн	0	0	148	484
Средства для бритья, дезодоранты	3307	тонн	0	0	517	1613
Мыло	3401	тонн	0	2	18489	14885
Вещества и средства чистящие	3402	тонн	0	0	14524	8739
Материалы смазочные	3403	тонн	0	0	56	119
Воски	3404	тонн	0	0	23	30
Ваксы и кремы для обуви, мастики	3405	тонн	0	0	125	209
Свечи	3406	тонн	0	0	56	22
Пласталин "зубоврачебный воск"	3407	тонн	0	0	17	20
Казеин, казеинаты и прочие производные казеина	3501	тонн	0	0	40	38
Желатин	3503	тонн	89	422	0	0
Пептоны и их производные белковые вещество	3504	тонн	0	0	309	556
Декстрины и прочие крахмалы	3505	тонн	0	0	93	98
Готовые клеи	3506	тонн	0	0	365	372
Ферменты	3507	тонн	0	0	12	63
Вещества взрывчатые	3602	тонн	0	0	180	543
Шнуры бикфордовых, детонирующие, капсули	3603	тонн	0	0	96	1559
Спички	3605	тонн	0	0	612	689
Фотопластинки и фото пленки плоские	3701	тонн	0	0	3	3
Фотохимикаты	3707	тонн	0	0	0	0
Графит искусственный	3801	тонн	0	0	9	6
Уголь активированный	3802	тонн	0	0	369	651
Скипидар живичный древесный или сульфатный масло	3805	тонн	0	0	0	0
Инсектициды и др.	3808	тонн	23	20	101	225
Средства отделочные	3809	тонн	0	0	45	67
Препараты для травления металлических поверхностей	3810	тонн	0	0	0	0
Антидетонаторы и др.	3811	тонн	0	0	2	4
Ускорители вулканизации каучука и др.	3812	тонн	0	0	2721	700
Составы и заряды для огнетушителей	3813	тонн	0	0	12	5
Растворители и разбавители	3814	тонн	0	0	949	530

	Код ТН ВЭД	ед. изм.	ЭКСПОРТ		ИМПОРТ	
			КОЛ-ВО	тыс. долл. США	КОЛ-ВО	тыс. долл. США
Инициаторы, ускорители реакций и катализаторы	3815	тонн	0	0	1	59
Цементы огнеупорные, растворы строительные	3816	тонн	0	0	60	43
Жидкости тормозные	3819	тонн	0	0	325	255
Антифризы и жидкости антиобледенительные	3820	тонн	0	0	3822	1790
Среды культуральные для выращивания микроорганизмов	3821	тонн	0	0	1	35
Реагенты диагностические или лабораторные	3822	тонн	0	4	11	740
Жирные кислоты, кислотные масла	3823	тонн	0	0	187	121
Продукты и препараты химические	3824	тонн	0	0	3732	1997
РАЗДЕЛ 7 ПЛАСТМАССЫ И ИЗДЕЛИЯ ИЗ НИХ						
Полимеры этилена	3901	тонн	0	0	7401	6576
Полимеры пропилена	3902	тонн	0	0	9113	8885
Полимеры стирола в первичных формах	3903	тонн	0	0	21	26
Полимеры винилхлорида	3904	тонн	0	0	4751	4280
Полимеры винилацетата	3905	тонн	0	0	29	43
Акриловые полимеры	3906	тонн	0	0	272	246
Смолы алкидные	3907	тонн	0	0	279	339
Полиамиды в первичных формах	3908	тонн	0	0	11	11
Аминосмолы, фенольные смолы	3909	тонн	0	0	59	61
Силиконы в первичных формах	3910	тонн	0	0	1	5
Смолы нефтяные и др.	3911	тонн	0	0	85	77
Целлюлоза и её химические производные	3912	тонн	0	0	37	64
Смолы ионообменные получение на снове полимера	3914	тонн	0	0	9	43
Отходы, обрезки из пластмасс	3915	тонн	3062	353	401	114
Мононить более 1мм из полимерных материалов	3916	тонн	0	0	1303	2281
Трубы, трубки из пластмасс	3917	тонн	0	0	2012	2251
Покрытия для пола из полимерных материалов	3918	тонн	0	0	56	84
Плиты, листы, полоса из полимерных материалов	3919	тонн	0	0	82	76
Плиты из полимерных материалов неармированные	3920	тонн	0	0	240	361
Плиты из полимерных материалов прочие	3921	тонн	0	0	1040	2133
Ванны, души, раковины и др. из пластмасс	3922	тонн	0	0	144	337
Изделия для упаковки товаров из пластмасс	3923	тонн	57	91	4049	9075
Посуда столовая из пластмасс	3924	тонн	5	12	1242	1015

	Код ТН ВЭД	ед. изм.	ЭКСПОРТ		ИМПОРТ	
			КОЛ-ВО	тыс. долл. США	КОЛ-ВО	тыс. долл. США
Детали строительные из пластмасс	3925	тонн	1	1	1829	2399
Изделия прочие из пластмасс	3926	тонн	0	2	232	377
Каучук синтетический	4002	тонн	0	0	360	437
Отходы обрезки и скрап резины	4004	тонн	0	0	5	1
Вулканизованные резиновые нити и корд	4007	тонн	0	0	595	125
Пластины, листы, полоса из резины	4008	тонн	0	0	31	56
Трубы, шланги, рукава из резины	4009	тонн	0	0	254	366
Ленты транспортерные или ремни приводные	4010	тонн	0	0	49	116
Шины пневматические, новые	4011	тонн	1	1	3025	5572
Шины восстановленные	4012	тонн	0	0	92	66
Камеры резиновые	4013	тонн	0	0	224	401
Изделия гигиенические, фармацевтические из резины	4014	тонн	0	0	8	19
Одежда и ее принадлежности	4015	тонн	0	2	9	25
Прочие изделия из резины	4016	тонн	25	36	338	260
Резина твердая	4017	тонн	0	0	2	2
РАЗДЕЛ 8 КОЖЕВЕННОЕ СЫРЬЕ, КОЖА						
Необработанные шкуры овец или шкурки ягнят	4102	тонн	0	0	1	1
Кожа, дополнительно обработанная	4107	тонн	0	0	5	40
Замша (включая комбинированную замшу)	4114	тонн	0	0	0	1
Кожа композиционная на основе	4115	тонн	0	0	0	0
Саквояжи, чемоданы, дорожные сумки	4202	тонн	0	1	77	57
Одежда и принадлежности	4203	тонн	0	0	0	0
Предметы одежды, принадлежности к одеждеи прочие изделия	4303	тонн	0	0	0	0
Мех искусственный и изделия из него	4304	тонн	0	0	1	1
РАЗДЕЛ 9 ДРЕВЕСИНА И ИЗДЕЛИЯ ИЗ ДРЕВЕСИНЫ						
Древесино топливная в виде отрезков	4401	тонн	0	0	5	2
Уголь древесный	4402	тонн	0	0	56	45
Лесоматериалы необработанные	4403	тонн	0	0	3024	547
Древесина бондарная	4404	тонн	0	0	373	107
Шпалы деревянные	4406	тонн	0	0	575	178
Лесоматериалы распиленные, строганные	4407	тонн	21	4	318549	67404
Листы однослойной фанеры	4408	тонн	0	0	0	1
Пиломатериалы	4409	тонн	0	0	9215	2694
Плиты древесностружечные	4410	тонн	0	0	76162	20214
Плиты древесноволокнистые	4411	тонн	0	0	31451	11991
Фанера клееная	4412	тонн	0	0	10069	5941

	Код ТН ВЭД	ед. изм.	ЭКСПОРТ		ИМПОРТ	
			КОЛ-ВО	тыс. долл. США	КОЛ-ВО	тыс. долл. США
Рамы деревянные для картин, фотографий	4414	тонн	0	0	0	1
Тара из древесины	4415	тонн	0	0	195	110
Бочки, бочонки, чаны, кадки и прочие бондарные изделия	4416	тонн	0	0	2	3
Инструменты	4417	тонн	0	0	511	143
Изделия деревянные строительные	4418	тонн	0	0	5547	5064
Принадлежности столовые и кухонные деревянные	4419	тонн	0	0	9	9
Изделия деревянные мозайчные	4420	тонн	0	0	1	1
Изделия деревянные прочие	4421	тонн	0	0	82	47
Корзиночные, плетеные и другие изделия	4602	тонн	0	0	3	2
РАЗДЕЛ 10 БУМАГА И КАРТОН, ИЗДЕЛИЯ ИЗ НИХ						
Целлюлоза древесная	4703	тонн	0	0	388	206
Массаволокнистая, полученная из регенерируемых	4706	тонн	0	0	0	0
Макулатура и отходы	4707	тонн	0	0	3890	801
Бумага газетная	4801	тонн	0	0	2889	1457
Бумага и картон немелованные	4802	тонн	0	0	7573	6233
Бумажные салфетки	4803	тонн	0	0	31	29
Крафт-бумага и картон немелованные	4804	тонн	0	0	462	298
Бумага и картон немелованные прочие	4805	тонн	1445	636	1386	733
Пергамент растительный, калька и др.	4806	тонн	0	0	9	13
Бумага и картон многослойные	4807	тонн	0	0	468	307
Бумага и картон гофрированные	4808	тонн	0	0	3	18
Бумага копировальная	4809	тонн	0	0	1	1
Бумага и картон мелованные	4810	тонн	0	0	743	595
Бумага, картон	4811	тонн	0	0	94	156
Плиты и пластины из бумажной массы	4812	тонн	0	0	21	46
Обои и аналогичные настенные покрытия	4814	тонн	0	0	2627	9465
Бумага копировальная и др.	4816	тонн	0	0	1	1
Конверты, почтовые открытки	4817	тонн	0	0	1	4
Бумага туалетная	4818	тонн	0	0	957	1211
Тара из бумаги	4819	тонн	0	0	793	1159
Журналы, бухгалтерские книги, блокноты	4820	тонн	2	3	1245	1126
Ярлыки и этикетки из бумаги	4821	тонн	0	0	67	106
Бобины, катушки, шпули	4822	тонн	0	0	174	132
Бумага, картон прочие	4823	тонн	0	0	113	87
Книги, брошюры	4901	тонн	0	0	1	10
Газеты, журналы, прочие издания	4902	тонн	0	0	0	1
Книги-картинки для рисования, для	4903	тонн	0	0	21	32

	Код ТН ВЭД	ед. изм.	ЭКСПОРТ		ИМПОРТ	
			КОЛ-ВО	тыс. ДОЛЛ. США	КОЛ-ВО	тыс. ДОЛЛ. США
раскрашивания						
Карта географическое и гидро географическое	4905	тонн	0	0	1	8
Почтовые марки	4907	тонн	0	0	0	5
Печатные календари	4910	тонн	0	0	9	7
Прочая печатная продукция	4911	тонн	0	0	164	688
РАЗДЕЛ 11 ТЕКСТИЛЬНЫЕ МАТЕРИАЛЫ И ТЕКСТИЛЬНЫЕ ИЗДЕЛИЯ						
Кокконы	5001	тонн	28	168	0	0
Шелк-сырец	5002	тонн	8	336	0	0
Отходы шелковые	5003	тонн	6	30	0	0
Ткани и шелковых нитей или шелковых отходов	5007	тонн	0	0	0	0
Ткани из шерстяной пряжей	5112	тонн	0	0	0	0
Волокно хлопковое	5201	тонн	17045	23492	62	81
Отходы хлопка	5202	тонн	0	0	0	0
Нитки хлопчатобумажные швейные	5204	тонн	0	0	1	1
Пряжа х/б сод.хлопка 85 мас. % или более	5205	тонн	8238	16041	0	0
Пряжа хлопчатобумажная (кроме швейных ниток	5207	тонн	0	0	1	1
Ткани х/б сод. 85 мас. % или более хлопка, с поверхностной плотностью не более 200г/кв.м	5208	м ²	145	330	768	312
Ткани х/б сод.85 масс. % или более хлопка, с поверхностной плотностью более 200 г/кв. м	5209	м ²	0	0	7	11
Ткани хлопчатобумажные	5210	м ²	0	0	0	0
Ткани х/б прочие	5212	м ²	0	0	0	0
Джутовоеолокноидруги	5303	тонн	28	8	0	0
Пряжа из джута или других лубяных текстильных волокон	5307	тонн	0	0	120	92
Ткание льняные	5309	тонн	0	0	0	0
Нитки швейные из химических нитей	5401	тонн	0	0	51	18
Нити комплексные синтетические	5402	тонн	0	0	708	880
Нити комплексные искусственные	5403	тонн	0	0	1	1
Мононити синтетические	5404	тонн	0	0	16	5
Ткани синтетические	5407	тонн	0	0	73	204
Ткани из искусственных нитей	5408	тонн	0	0	3	3
Волокна штапельные синтетические	5503	тонн	0	0	603	410
Волокна штапельные синтетические	5506	тонн	0	0	1	1
Нитки швейные из химическое волокон	5508	тонн	0	0	0	0
Ткани из синтетических волокон	5512	тонн	0	0	31	10

СВОДНЫЕ ИТОГИ ПО СТРАНАМ СНГ

	Код ТН ВЭД	ед. изм.	ЭКСПОРТ		ИМПОРТ	
			кол-во	тыс. долл. США	кол-во	тыс. долл. США
Ткани из синтетическое волокон 85масс %	5514	тонн	0	0	4	38
Ткани из синтетических волокон прочие	5515	тонн	0	0	3	2
Вата и изделия из нее	5601	тонн	0	0	26	46
Фетр и войлок	5602	тонн	0	0	11	4
Нетканые материалы	5603	тонн	0	0	827	1362
Резиновые нить и шнур	5604	тонн	0	0	0	2
Бечевки, шнуры, веревки и канаты	5607	тонн	0	0	459	118
Сетки и сети, плетеные из бечевки и другие готовые сети из текстильных волокон	5608	тонн	0	0	5	26
Изделия из нити или пряжи	5609	тонн	0	0	0	2
Узелковые ковры и прочие	5701	тонн	0	0	53	39
Тканые ковры	5702	тонн	131	179	304	531
Ковры и прочие текстильные напольные покрытия	5703	тонн	0	0	859	1848
Ковры и прочие покрытия из войлока	5704	тонн	0	0	382	319
Ковры и текстильные напольные покрытия	5705	тонн	0	0	1	1
Ткани ворсовые	5801	тонн	0	0	137	98
Ткани перевивочного переплетения	5803	тонн	0	0	1	0
Тюль и прочие сетчатые полотна	5804	тонн	0	0	1	2
Узкие ткани	5806	тонн	0	0	25	58
Этикетки, эмблемы из текстильных материалов	5807	тонн	0	0	0	0
Тесьма плетенная в куске	5808	тонн	0	0	4	6
Стеганные текстильные материалы	5811	тонн	0	0	1	2
Текстильные материалы	5903	тонн	0	0	4	6
Линолеум	5904	тонн	0	0	1133	1608
Текстильные материалы иным способом проптаные	5907	тонн	0	0	0	0
Шланги текстильные	5909	тонн	0	0	15	15
Лента конвейерные	5910	тонн	0	0	0	0
Текстильные материалы и изделия для технических целей	5911	тонн	0	0	2	2
Ворсовое полотно	6001	тонн	2	8	6	17
Трикотажная полотна	6004	тонн	0	0	26	11
Полотна основовязанные	6005	тонн	0	0	5	2
Трикотажные полотна машинного или ручного вязания прочие	6006	тонн	13	43	311	193
Пальто, полупальто накидки	6101	штук	0	0	34353	74
Костюмы, пиджаки трикотажные мужские	6103	штук	0	0	790144	178
Костюмы, комплекты, платья, юбки женские	6104	штук	17529	71	53319	8

	Код ТН ВЭД	ед. изм.	ЭКСПОРТ		ИМПОРТ	
			кол-во	тыс. долл. США	кол-во	тыс. долл. США
Сорочки и рубашки трикотажные мужские	6105	штук	0	0	54170	17
Блузки, блузы и блузаны трикотажные	6106	штук	0	0	25170	4
Белье нижнее мужское трикотажное	6107	штук	0	0	344965	50
Белье нижнее женское трикотажное	6108	штук	0	0	259646	82
Майки и изделия трикотажные	6109	штук	0	0	420482	600
Свитеры, изделия трикотажные	6110	штук	0	0	230625	82
Детская одежда из трикотажа	6111	тонн	0	0	31	30
Костюмы спортивные трикотажные	6112	штук	0	0	12419	24
Одежда трикотажная	6114	тонн	0	0	0	0
Колготы, чулки, носки	6115	штук	6944487	551	1915680	86
Перчатки, варежки трикотажные	6116	штук	6480	1	451696	15
Принадлежности одежды трикотажные	6117	тонн	0	0	1	2
Пальто, плащи, куртки мужские	6201	штук	0	0	4796	16
Пальто, плащи, куртки женские	6202	штук	0	0	627	1
Костюмы, пиджаки, брюки мужские	6203	штук	72526	720	32692	40
Костюмы, жакеты, платья, юбки женские	6204	штук	9567	46	105145	69
Рубашки мужские	6205	штук	0	0	800	1
Блузки, рубашки женские	6206	штук	0	0	0	0
Майки, трусы, пижамы мужские	6207	тонн	0	0	242	136
Майки, халаты женские	6208	тонн	0	0	15	22
Детская одежда и принадлежности к детской одежде	6209	тонн	0	0	45	29
Одежда	6210	тонн	0	0	0	0
Костюмы спортивные	6211	тонн	150	1494	5	19
Бюстгальтеры, пояса, корсеты и др.	6212	штук	0	0	1440	5
Платки:	6213	штук	0	0	443682	19
Шали, шарфы, вуали	6214	штук	0	0	0	0
Галстуки, шейные платки	6215	штук	0	0	0	0
Перчатки, варежки и митенки	6216	тонн	9	89	0	1
Принадлежности одежды прочие	6217	тонн	4	64	2	3
Одеяла и пледы дорожные	6301	тонн	0	0	41	88
Бельё постельное, столовое и прочее	6302	тонн	0	0	168	132
Занавеси и шторы	6303	м ²	0	0	1	4
Изделия декоративные прочие	6304	тонн	0	0	28	15
Мешки и пакеты упаковочные	6305	тонн	89	143	495	1208
Брезент, навесы, шторы	6306	тонн	3	29	14	12
Готовые изделия прочие	6307	тонн	1	20	90	338
Одежда и изделия, бывшие в употреблении	6309	тонн	3	3	22517	12204
Тряпье, отходы из текстильных материалов	6310	тонн	0	0	0	0

РАЗДЕЛ 12 ОБУВЬ, ГОЛОВНЫЕ УБОРЫ

	Код ТН ВЭД	ед. изм.	ЭКСПОРТ		ИМПОРТ	
			кол-во	тыс. долл. США	кол-во	тыс. долл. США
Водонепроницаемая обувь	6401	пар	0	0	3226513	1360
Другие виды обуви из резины	6402	пар	0	0	2771420	720
Обувь на подошве из резины с верхом из кожи	6403	пар	2002	10	118030	118
Обувь на подошве из резины, с верхом из текстильных материалов	6404	пар	0	0	368626	164
Прочая обувь	6405	пар	0	0	1204774	643
Части обуви	6406	тонн	0	6	67	153
Шляпы и прочие головной уборы плетенные	6504	тонн	0	0	0	0
Шляпы и прочие головные уборы трикотажные	6505	тонн	0	0	4	9
Головные уборы прочие	6506	тонн	0	0	1	30
Ленты подкладки чехлы	6507	тонн	0	0	0	0
Цветы листья и плоды	6702	тонн	0	0	0	0
РАЗДЕЛ 13 ИЗДЕЛИЯ ИЗ КАМНЯ ИЛИ АНАЛОГИЧНЫХ МАТЕРИАЛОВ						
Зонты от дождя и солнца	6801	тонн	0	0	8	1
Камень, обработанный для строительства	6802	тонн	125	15	2041	386
Сланец, обработанный и изделия из сланца	6803	тонн	0	0	0	0
Жернова, камни точильные	6804	тонн	0	0	1172	527
Природный или искусственный абразивный порошок	6805	тонн	0	0	1	4
Шлаковата, минеральная вата и др.	6806	тонн	0	0	639	394
Изделия из асфальта	6807	тонн	0	0	4420	1552
Панели, плиты, изделия из растительных волокон	6808	тонн	0	0	93	112
Изделия из гипса	6809	тонн	93	32	46069	5546
Изделия из цемента, бетона	6810	тонн	0	0	5444	432
Изделия из асбоцемента и цемента	6811	тонн	250	48	31149	5084
Волокно асбестовое, изделия из него	6812	тонн	0	0	72	96
Фрикционные материалы	6813	тонн	0	0	50	27
Изделия из камня	6815	тонн	0	0	0	0
Кирпичи, блоки, плитки	6901	тонн	0	0	0	0
Кирпичи огнеупорные, блоки, плитки	6902	тонн	1	0	2480	831
Прочие огнеупорные керамические издел	6903	тонн	0	0	44	21
Кирпич строительный	6904	тонн	0	0	510	24
Плитки(черепица) кровельные	6905	тонн	0	0	0	0
Плиты для мощения керамические неглазурованные	6907	тонн	16	1	25064	4749
Плиты для мощения керамические глазурованные	6908	тонн	0	0	14127	2544
Посуда керамическая лабораторная и др.	6909	тонн	0	0	0	0

	Код ТН ВЭД	ед. изм.	ЭКСПОРТ		ИМПОРТ	
			кол-во	тыс. долл. США	кол-во	тыс. долл. США
Раковины, ванны и др. из керамики	6910	тонн	0	0	2027	1900
Посуда столовая из фарфора	6911	тонн	0	0	70	30
Посуда столовая и др. из керамики	6912	тонн	0	0	2084	655
Статуэтки и прочие декоративные изделия из керамики	6913	тонн	0	0	2	1
Прочие керамическое изделия	6914	тонн	0	0	0	0
Бой стеклянный	7003	тонн	0	0	985	256
Стекло тянутое, выдувное, листовое	7004	тонн	0	0	564	186
Стекло термически полированное с матовой поверхностью	7005	тонн	0	0	25535	7974
Стекло гнутое, граненое и др.	7006	тонн	0	0	0	0
Стекло безопасное, многослойное	7007	тонн	0	0	189	204
Многослойные изолирующие изделия из стекла	7008	тонн	0	0	118	99
Зеркала стеклянные	7009	тонн	0	0	1309	702
Стеклянные емкости	7010	тонн	282	76	4962	1919
Баллоны стеклянные	7011	тонн	0	0	0	0
Посуда столовая и кухонная	7013	тонн	0	0	385	393
Стеклянные изделия	7014	тонн	0	0	1	1
Стекла для часов и аналогичные стекла	7015	тонн	0	0	0	1
Блоки для мощения из прессованного стекла	7016	тонн	0	0	276	160
Посуда стеклянная для лабораторных целей	7017	тонн	0	0	1	5
Бусины стеклянные, изделия, имитирующие жемчуг	7018	тонн	5	13	0	0
Стекловолокно и изделия из него	7019	тонн	0	0	1022	971
Изделия из стекла прочие	7020	тонн	0	0	5	7
РАЗДЕЛ 14 ДРАГОЦЕННОЕ ИЛИ ПОЛУДРАГОЦЕННЫЕ КАМНИ И МЕТАЛЛЫ						
Прочие		тонн				
РАЗДЕЛ 15 НЕДРАГОЦЕННЫЕ МЕТАЛЛЫ И ИЗДЕЛИЯ ИЗ НИХ						
Ферросплавы	7202	тонн	0	0	540	633
Отходы и лом ч/м	7204	тонн	29085	8143	60	16
Полуфабрикаты из углеродистой стали	7207	тонн	0	0	41	41
Прокат плоский из углеродистой стали	7208	тонн	0	0	49164	26807
Прокат плоский из углеродистой стали холоднокатаный	7209	тонн	0	0	22581	13313
Прокат плоский из углеродистой стали, шириной 600мм или более, плакированный	7210	тонн	0	0	3599	3217
Прокат плоский из углеродистой стали, шириной менее 600 мм, неплакированный	7211	тонн	0	0	350	181

	Код ТН ВЭД	ед. изм.	ЭКСПОРТ		ИМПОРТ	
			КОЛ-ВО	тыс. ДОЛЛ. США	КОЛ-ВО	тыс. ДОЛЛ. США
Прокат плоский из углеродистой стали, лакированный	7212	тонн	0	0	173	206
Прутки горячекатаные из углеродистой	7213	тонн	2969	854	18613	9158
Прутки из углеродистой стали	7214	тонн	70	17	263825	123529
Прутки прочие из углеродистой стали	7215	тонн	0	0	81	31
Уголки, профили из углеродистой стали	7216	тонн	3245	829	7997	5522
Проволока из углеродистой стали	7217	тонн	0	0	5754	3069
Прокат плоский из коррозионностойкой стали, шириной 600 мм или более	7219	тонн	0	0	1	2
Прокат плоский из коррозионностойкой стали	7220	тонн	0	0	0	1
Прутки из коррозионностойкой стали прочие	7222	тонн	0	0	104	105
Проволока из коррозионностойкой стали	7223	тонн	0	0	0	0
Прокат плоский из прочих легированных сталей, шириной 600 мм или более	7225	тонн	0	0	924	760
Прутки из легированных сталей прочие	7228	тонн	67	16	7596	3664
Проволока из прочих легированных сталей	7229	тонн	0	0	13	18
Конструкции шпунтовые из ч/м	7301	тонн	0	0	11	6
Рельсы, изделия из ч/м	7302	тонн	0	0	324	796
Трубы из чугуна литые	7303	тонн	0	0	0	0
Трубы бесшовные	7304	тонн	0	0	18	18
Трубы и трубки прочие	7305	тонн	0	0	2424	1511
Трубы, трубки из ч/м	7306	тонн	1188	844	11099	6209
Фитинги для труб из ч/м	7307	тонн	0	0	40	96
Металлоконструкции из ч/м	7308	тонн	15	8	5278	7609
Резервуары, цистерны из черных металлов	7309	тонн	0	0	30	92
Цистерны, бочки, барабаны, ящики из ч/м	7310	тонн	0	0	122	155
Емкости для газа из черных металлов	7311	тонн	0	0	400	369
Крученая проволока, тросы из ч/м	7312	тонн	0	0	187	546
Проволока колючая из ч/м	7313	тонн	0	0	0	0
Металлическая ткань, решетки, сетки из ч/м	7314	тонн	0	0	81	71
Цепи и их части из ч/м	7315	тонн	0	0	15	11
Якоря кошки и их части из черных металлов	7316	тонн	0	0	0	0
Гвозди, кнопки и др. из ч/м	7317	тонн	61	55	341	288
Винты, болты, гайки, глухари, шайбы из ч/м	7318	тонн	10	24	186	421
Пружины из ч/м	7320	тонн	0	0	27	41
Печи отопительные	7321	тонн	0	0	195	122
Радиаторы для центрального отопления	7322	тонн	0	0	19	191

СВОДНЫЕ ИТОГИ ПО СТРАНАМ СНГ

	Код ТН ВЭД	ед. изм.	ЭКСПОРТ		ИМПОРТ	
			КОЛ-ВО	тыс. ДОЛЛ. США	КОЛ-ВО	тыс. ДОЛЛ. США
Изделия столовые, кухонные и др. из ч/м	7323	тонн	0	0	1898	1981
Оборудование санитарно-техническое из ч/м	7324	тонн	0	0	697	818
Изделия литые из ч/м	7325	тонн	0	0	163	156
Изделия прочие из ч/м	7326	тонн	2053	2269	1881	1193
Прутки и профили медные	7407	тонн	0	0	0	1
Проволока медная	7408	тонн	0	0	28	186
Плиты, листы, полосы и ленты медные	7409	тонн	0	0	0	1
Фольга медная	7410	тонн	0	0	11	80
Трубы и трубки медные	7411	тонн	0	0	0	0
Фитинги медные для труб или трубок	7412	тонн	0	0	2	11
Гвозди и кнопки	7415	тонн	0	0	3	3
Порошки и чешуйки алюминиевые	7603	тонн	0	0	23	108
Прутки и профили алюминиевые	7604	тонн	1195	2889	276	790
Проволока алюминиевая	7605	тонн	351	569	63	126
Плиты, листы, полосы алюминиевые	7606	тонн	22	29	328	548
Фольга алюминиевая	7607	тонн	0	0	18	99
Фитинги для труб или трубок алюминиевые	7609	тонн	0	0	0	1
Металлоконструкции алюминиевые	7610	тонн	0	0	135	459
Цистерны, бочки, барабаны, емкости алюминиевые	7612	тонн	0	0	48	389
Скрученная проволока, троссы	7614	тонн	109	234	160	355
Изделия столовые и др. из алюминия	7615	тонн	0	0	72	47
Прочие изделия из алюминия	7616	тонн	0	1	195	479
Свинец необработанный	7801	тонн	0	0	0	0
Плиты листы пасы и ленты	7804	тонн	0	0	0	0
Прочие изделия из свинца	7806	тонн	0	0	0	0
Пыль, пороки и чешуйки цинковые	7903	тонн	0	0	9	42
Прочие изделия из цинка	7907	тонн	0	0	0	0
Оловнеобработанное	8001	тонн	0	0	0	0
Титан и изделия из него, включая отходы	8108	тонн	0	0	0	33
Инструмент ручной для сельского хозяйства	8201	тонн	0	0	331	179
Пилы ручные (ножовки)	8202	тонн	0	0	8	7
Напильники, надфили, рашпили и др.	8203	тонн	0	0	0	2
Ключи гаечные ручные	8204	тонн	0	0	0	4
Инструменты ручные	8205	тонн	0	3	210	184
Инструменты	8206	тонн	0	0	0	12

	Код ТН ВЭД	ед. изм.	ЭКСПОРТ		ИМПОРТ	
			КОЛ-ВО	тыс. долл. США	КОЛ-ВО	тыс. долл. США
Инструмент сменный ручной с механическим приводом	8207	тонн	0	0	10	151
Ножи и лезвия для машин	8208	тонн	0	0	0	22
Пластины, бруски, наконечники и аналогичные изделия для инструмента, из металлокерамики	8209	тонн	0	0	0	0
Устройства ручные механические для приготовления пищи	8210	тонн	0	0	27	33
Ножи	8211	тонн	0	0	0	0
Бритвы и лезвия для них	8212	тонн	0	0	16	114
Ножницы портновские и др.	8213	тонн	0	0	0	0
Изделия режущие прочие	8214	тонн	0	0	0	0
Ложки, вилки, столовые приборы	8215	тонн	0	0	28	13
Замки висячие и врезные из недорогих металлов	8301	тонн	0	0	4	9
Крепежная арматура из недорогих металлов	8302	тонн	1	9	246	395
Сейфы бронированные из недорогих металлов	8303	тонн	0	0	4	11
Фурнитура для скоросшивателей или папок, скрепки	8305	тонн	0	0	0	1
Колокола, гонги и аналогичные изделия	8306		0	0	5	1
Трубы гибкие из недорогих металлов	8307	тонн	0	0	56	383
Застежки, рамы с застежками, пряжки	8308	тонн	0	0	0	1
Пробки, колпачки и крышки	8309	тонн	1	3	706	1136
Таблички с указателями	8310	тонн	0	0	0	2
Электроды, прутки, трубы из недорогих металлов	8311	тонн	0	0	421	476
прочие		тонн	0	0	0	0
РАЗДЕЛ 16 МАШИНЫ, ОБОРУДОВАНИЕ И ЗАПЧАСТИ						
Котлы паровые	8402	тонн	0	0	36	114
Котлы центрального отопления	8403	тонн	6	9	89	231
Вспомогательное оборудование для использования с котлами товарной	8404	тонн	0	0	411	3228
Газогенераторы или генераторы водяного газа	8405	тонн	0	0	0	0
Турбины на водяном пару и турбины паровые прочие	8406	тонн	0	0	0	61
Двигатели внутреннего сгорания с искровым зажиганием	8407	штук	1	1	6	5
Двигатели внутреннего сгорания	8408	штук	0	0	13	11
Части для двигателей товарной позиции 8407 или 8408	8409	тонн	0	1	128	130
Гидротурбины	8410	тонн	0	0	0	0
Двигатели турбореактивные и др.	8411	штук	4	37	0	0

СВОДНЫЕ ИТОГИ ПО СТРАНАМ СНГ

	Код ТН ВЭД	ед. изм.	ЭКСПОРТ		ИМПОРТ	
			кол-во	тыс. долл. США	кол-во	тыс. долл. США
Двигатели и силовые установки прочие	8412	тонн	0	0	26	109
Насосы жидкостные	8413	штук	11	3	7253	641
Насосы воздушные или вакуумные	8414	штук	8	4	20551	605
Установки для кондиционирования воздуха	8415	штук	0	0	7734	1198
Печи и камеры промышленные или лабораторные	8417	штук	0	0	4	114
Холодильники, морозильники	8418	штук	60	41	38797	6225
Машины, оборудование промышленное для обработки материалов	8419	тонн	0	0	47	270
Валковые машины	8420	тонн	0	0	0	3
Центрифуги, агрегаты для очистки	8421	тонн	0	18	57	157
Машины посудомоечные	8422	штук	1	16	241	169
Оборудование для взвешивания товаров	8423	штук	0	0	62	2
Механические устройства для разбрызгивания жидкостей или порошков	8424	штук	1	2	10906	297
Тали подъемные и подъемники, домкраты	8425	штук	0	2	5445	14
Краны подъемные разных типов, погрузчики	8426	штук	3	14	2	25
Автопогрузчики	8427	штук	0	0	4	3
Машины и устройства для подъема, погрузки или разгрузки	8428	тонн	0	1	154	674
Бульдозеры самоходные	8429	штук	196	261	257	297
Машины для трамбования или бурения	8430	штук	8	19	109	75
Части для подъемно-транспортного оборудования	8431	тонн	2	10	98	185
Машины сельскохозяйственные для обработки почвы	8432	штук	5	34	20	6
Машины для обмолота сельскохозяйственных культур	8433	штук	26	176	628	1060
Установки и аппараты доильные и др.	8434	тонн	0	0	4	59
Оборудование для с/х	8436	тонн	0	0	1066	744
Машины для очистки, сортировки семян	8437	штук	0	0	1	1
Оборудование для промышленного приготовления пищевых продуктов	8438	тонн	2	8	22	160
Оборудование для производства массы из волокнистых целлюлозных материалов	8439	тонн	0	0	13	84
Оборудование переплетное, включая машины для сшивания книжных блоков	8440	тонн	0	0	1	3
Оборудованные для производство изделия из бумажные массы	8441	тонн	0	0	0	14
Машины, аппаратура и останстка	8442	тонн	0	0	0	0
Машана печатные используемые для печати	8443	тонн	0	1	6	154

	Код ТН ВЭД	ед. изм.	ЭКСПОРТ		ИМПОРТ	
			КОЛ-ВО	тыс. ДОЛЛ. США	КОЛ-ВО	тыс. ДОЛЛ. США
Машины для экструдирования, вытягиванные	8444	тонн	0	1	0	0
Машины для подготовки текстильных волокон	8445	тонн	0	0	94	36
Станки ткацкие	8446	тонн	21	3	85	27
Оборудование и з/ч вспомогательные для текстильной и печатной промышленности	8448	тонн	0	0	0	1
Машины стиральные	8450	тонн	0	0	2662	8421
Оборудование для промывки	8451	тонн	0	0	14	8
Машины швейные, мебель для них	8452	тонн	0	0	233	166
Оборудованные для подготовки дубления или обработка шкуры	8453	тонн	0	0	0	14
Станы прокатные и валки для них	8455	тонн	0	0	1	36
Станки токарные металлорежущие	8458	тонн	0	0	0	0
Станки металлорежущие	8459	тонн	0	0	0	26
Станки заточные, шлифовальные	8460	тонн	0	0	11	7
Станки для обработки металлов или металлокерамики	8461	тонн	0	0	1	53
Станки для обработки металлов штамповкой	8462	тонн	5	3	16	113
Станки для обработки металлов прочие	8463	тонн	25	13	0	0
Станки для обработки камня	8464	тонн	0	0	0	0
Станки для обработки дерева	8465	тонн	0	1	5	3
Части для металлорежущих токарных и др. Станков	8466	тонн	0	0	0	6
Инструменты ручные	8467	тонн	1	3	4	27
Оборудование и аппараты для сварки	8468	тонн	0	0	0	0
Машины счетные и карманные машины	8470	тонн	32	82	95	186
Вычислительные машины и их блоки	8471	тонн	0	0	1	694
Оборудование конторское	8472	тонн	0	0	4	12
Части для пишущих машин и вычислительной техники	8473	тонн	0	0	1	1
Оборудование для сортировки, измельчения грунта, камня	8474	тонн	82	90	413	833
Машины для сборки электрических или электронных ламп	8475	тонн	0	0	0	0
Оборудование для обработки резины или пластмасс	8477	тонн	12	12	9	56
Оборудование для подготовки или приготовления табак	8478	тонн	0	0	0	0
Машины и оборудование специального назначения	8479	тонн	48	142	14	185

СВОДНЫЕ ИТОГИ ПО СТРАНАМ СНГ

	Код ТН ВЭД	ед. изм.	ЭКСПОРТ		ИМПОРТ	
			кол-во	тыс. долл. США	кол-во	тыс. долл. США
Опоки и изложницы, литейные поддоны	8480	тонн	0	0	50	21
Краны, клапаны для трубопроводов, котлов	8481	тонн	0	0	54	318
Подшипники шариковые, роликовые	8482	тонн	0	0	10	44
Валы трансмиссионные и кривошипы	8483	тонн	7	4	75	511
Прокладки из листового металла	8484	тонн	0	10	14	27
Части оборудования, не имеющие электрических соединений	8487	тонн	0	0	0	1
Двигатели и генераторы электрические	8501	тонн	2	3	33	105
Электрогенераторные установки	8502	тонн	21	91	6	38
Части для машин товарной позиции 8501 или 8502	8503	тонн	0	0	8	165
Трансформаторы электрические	8504	штук	0	0	1070	1833
Электромагниты и др.	8505	тонн	0	0	0	0
Аккумуляторы электрические	8507	тонн	0	0	3300	5851
Пылесосы	8508	тонн	0	0	40	231
Машины электромеханические бытовые	8509	тонн	0	0	1	2
Электрооборудование для двигателей внутреннего сгорания	8511	тонн	0	0	49	468
Оборудование электроосветительное	8512	тонн	0	0	18	27
Фонари портативные электрические	8513	тонн	0	0	0	4
Печи и камеры промышленные	8514	тонн	0	0	7	40
Машины и аппараты для электрической сварки	8515	тонн	1	5	3	36
Водонагреватели электрические	8516	тонн	0	0	3448	8456
Аппараты телефонные или телеграфные	8517	тонн	0	5	3	418
Микрофоны, громкоговорители и др.	8518	тонн	0	0	0	2
Устройства электропроигрывающие	8519	тонн	0	0	0	0
Видеозаписывающая аппаратура	8521	тонн	0	0	0	0
Носители для записи звука	8523	тонн	0	0	25	600
Аппаратура, передающая для радиотелефонной связи	8525	тонн	0	407	0	148
Аппаратура радиолокационная	8526	тонн	0	0	0	15
Аппаратура приемная для радиотелефонной связи	8527	тонн	0	0	0	0
Аппаратура приемная для телевизионной связи	8528	тонн	0	0	149	2245
З/ч для теле- радиоаппаратуры	8529	тонн	0	0	57	1306
Устройства электрической сигнализации	8530	тонн	3	4	3	38
Электрооборудование звуковое	8531	тонн	0	0	2	249
Конденсаторы электрические	8532	тонн	0	0	0	2
Резисторы электрические	8533	тонн	0	0	0	14

	Код ТН ВЭД	ед. изм.	ЭКСПОРТ		ИМПОРТ	
			КОЛ-ВО	тыс. долл. США	КОЛ-ВО	тыс. долл. США
Схемы печатные	8534	тонн	0	0	0	0
Аппаратура электрическая для коммутации	8535	тонн	0	0	96	332
Аппаратура электрическая для коммутации не более 1000 В	8536	тонн	0	0	55	123
Пульты, панели, консоли, распределительные щиты	8537	тонн	1	2	160	4097
З/ч для электроаппаратуры	8538	тонн	0	0	56	150
Лампы накаливания электрические и др.	8539	тонн	0	0	13	105
Лампы и трубки электронные	8540	тонн	0	0	0	101
Диоды, транзисторы	8541	тонн	0	0	2	15
Схемы электронные интегральные	8542	тонн	0	0	0	0
Машины электрические и аппаратура	8543	тонн	0	0	1	60
Провода изолированные, кабели	8544	тонн	0	0	2047	5010
Электроды угольные, угольные щетки	8545	тонн	0	0	2	12
Изоляторы электрические	8546	тонн	0	0	1715	2775
Арматура изолирующая	8547	тонн	0	0	1	7
РАЗДЕЛ 17 СРЕДСТВА НАЗЕМНОГО, ВОЗДУШНОГО И ВОДНОГО ТРАНСПОРТА						
Железнодорожных локомотив	8601	тонн	0	0	0	1
Вагоны железнодорожный или трамвайный	8606	тонн	0	0	0	0
Части железнодорожных локомотивов	8607	тонн	0	0	10	22
Путевое оборудование	8608	тонн	0	0	1	29
Контейнеры	8609	штук	1	1	0	0
Тракторы	8701	штук	6	105	459	6691
Автомобили для перевозки 10 человек или более	8702	штук	1	6	145	17359
Автомобили легковые	8703	штук	249	1721	1674	18425
Автомобили грузовые	8704	штук	21	372	130	938
Автомобили специального назначения	8705	штук	16	1376	61	1434
Шасси с установленными двигателями для моторных транспортных средств	8706	штук	0	0	0	0
Кузова для автомобилей	8707	штук	7	3	29	204
З/ч для автомобилей	8708	тонн	12	7	672	655
Транспортные средства грузовые	8709	штук	0	0	0	13
Транспортные средства их части	8710	тонн	129	852	229	989
Мотоциклы и велосипеды с установленным вспомогательным двигателем	8711	штук	0	0	47	2
Велосипеды двухколёсные и прочие	8712	штук	15497	179	9324	139
Коляски инвалидные	8713	штук	0	0	111	2
Части и оборудование к мотоциклам и велосипедам	8714	тонн	0	0	199	72
Коляски детские и их части	8715	штук	23466	145	1579	14

	Код ТН ВЭД	ед. изм.	ЭКСПОРТ		ИМПОРТ	
			кол-во	тыс. долл. США	кол-во	тыс. долл. США
Прицепы и полуприцепы	8716	штук	27	156	13663	243
Летательные аппараты прочие (вертолеты, самолеты)	8802	штук	0	0	1	2220
Части летательных аппаратов	8803	тонн	0	0	2	298
Стартовое оборудование для летательных аппаратов	8805	тонн	0	0	3	2
Суда круизные, экскурсионные, паромы	8901	тонн	0	0	0	2
Яхты и прочие плавучие средства для отдыха	8903	тонн	0	0	4	9
Плавучие конструкции прочие	8907	тонн	0	0	0	0
РАЗДЕЛ 18 ПРИБОРЫ И АППАРАТЫ ОПТИЧЕСКИЕ, ЧАСЫ						
Волокна оптические и жгуты волоконно-оптические	9001	тонн	0	0	0	3
Линзы, призмы, зеркала и прочие оптические элементы, из любого материала, в сборе,	9002	тонн	0	0	0	0
Оправы и арматура для очков, защитных очков или аналогичных оптических приборов, и их части:	9003	тонн	0	0	0	1
Очки, защитные очки и аналогичные оптические приборы, корректирующие, защитные или прочие:	9004	тонн	0	0	1	5
Кинокамеры и кинопроекторы	9007	тонн	0	0	0	0
Аппаратура и оборудование для фотолабораторий	9010	тонн	0	0	1	1
Микроскопы оптические сложные	9011	тонн	0	0	0	5
Устройства на жидких кристаллах	9013	тонн	0	0	0	5
Компасы для определения направления	9014	тонн	0	0	0	0
Приборы и инструменты топографические	9015	тонн	0	0	0	30
Инструменты для черчения	9017	тонн	0	0	0	5
Приборы и устройства для медицины	9018	тонн	0	0	57	425
Аппаратура для механотерапии и др.	9019	тонн	0	0	1	13
Аппаратура дыхательная, прочая	9020	тонн	0	0	0	0
Аппаратура медицинская	9021	тонн	0	0	3	20
Аппаратура, основанная на использовании рентгеновского излучения	9022	тонн	0	0	0	0
Приборы, аппаратура и модели, предназначенные для демонстрационных целей	9023	тонн	0	0	14	303
Машины и приборы для испытания на твердость	9024	тонн	4	11	0	4
Ареометры и аналогичные приборы	9025	тонн	0	0	1	13
Приборы для измерения давления жидкостей или газов	9026	тонн	0	1	1	20
Приборы для физического и химического	9027	тонн	0	0	1	149

	Код ТН ВЭД	ед. изм.	ЭКСПОРТ		ИМПОРТ	
			КОЛ-ВО	тыс. долл. США	КОЛ-ВО	тыс. долл. США
анализа						
Счетчики подачи жидкости или электроэнергии	9028	тонн	0	0	37	296
Счетчики	9029	тонн	0	1	0	2
Осциллоскопы	9030	тонн	0	0	0	44
Измерительные или контрольные приборы	9031	тонн	0	2	1	105
Приборы и аппаратура для автоматического регулирования	9032	тонн	0	0	1	46
Части и принадлежности к машинам	9033	тонн	0	0	0	1
Часы наручные, карманные и прочие	9102	тонн	0	0	0	7
Часы непредназначенные для ношения	9105	тонн	0	0	11	6
Музыкальные инструменты	9207	тонн	0	0	0	0
РАЗДЕЛ 20 РАЗНЫЕ ПРОМЫШЛЕННЫЕ ТОВАРЫ						
Мебель для сидения	9401	тонн	0	0	621	1188
Мебель медицинская	9402	тонн	0	0	4	19
Мебель прочая и её части	9403	тонн	110	147	4175	3450
Основы матрацные и пр.	9404	тонн	0	0	80	155
Лампы и осветительное оборудование	9405	тонн	1	1	101	640
Конструкции строительные сборные	9406	тонн	16	3	494	1012
Игрушки прочие	9503	тонн	618	849	453	568
Товары для аттракционов, игры и т.п.	9504	тонн	0	0	20	237
Изделия карнавальные или прочие	9505	тонн	0	0	0	0
Снаряды и инвентарь для занятий физкультурой	9506	тонн	0	0	36	109
Карусели, качели, тир и пр.	9508	тонн	19	7	1	3
Обработанные материалы растительного или минерального происхождения	9602	тонн	0	0	0	0
Метлы и щетки	9603	тонн	0	1	367	153
Сита и решета ручные	9604	тонн	0	0	0	1
Застежки-молнии и их части	9607	тонн	0	0	0	2
Ручки шариковые; ручки и маркеры с наконечником из фетра и прочих пористых материалов;	9608	тонн	0	0	5	13
Карандаши простые (кроме указанных в товарной позиции 9608),	9609	тонн	0	0	28	12
Доски грифельные для письма или рисования, в рамках или без рам	9610	тонн	0	0	1	1
Штемпели для датирования, опечатывания или нумераторы, и аналогичные предназначенные для ручной работы;	9611	тонн	0	5	0	1
Ленты для пишущих машинок или аналогичные ленты, пропитанные чернилами или обработанные иным способом,	9612	тонн	0	0	1	3

СВОДНЫЕ ИТОГИ ПО СТРАНАМ СНГ

	Код ТН ВЭД	ед. изм.	ЭКСПОРТ		ИМПОРТ	
			кол-во	тыс. долл. США	кол-во	тыс. долл. США
Трубкикурительные	9614	тонн	0	0	0	1
Расчески, гребни, зажимы	9615	тонн	0	0	3	2
Распылители ароматических веществ	9616	тонн	0	0	8	3
Термосы, кроме стеклянных	9617	тонн	0	0	2	2
Манекены для портных и прочие манекены	9618	тонн	0	0	6	3
Женские гигиенические прокладки и тампоны	9619	тонн	0	0	716	2519
РАЗДЕЛ 21 ПРОИЗВЕДЕНИЯ ИСКУССТВА						
прочие		тонн	0	0	0	0

**ЭКСПОРТ И ИМПОРТ ПРОДУКЦИИ ПРОИЗВОДСТВЕННО-ТЕХНИЧЕСКОГО
НАЗНАЧЕНИЯ, СЫРЬЯ И ТОВАРОВ НАРОДНОГО ПОТРЕБЛЕНИЯ ПО
СТРАНАМ ДАЛЬНЕГО ЗАРУБЕЖЬЯ**

за 2020 год

	Код ТН ВЭД	ед. изм.	ЭКСПОРТ		ИМПОРТ	
			кол-во	тыс. долл. США	кол-во	тыс. долл. США
ВСЕГО			1117383,9		1082539,6	
из них:						
РАЗДЕЛ 1 ЖИВЫЕ ЖИВОТНЫЕ И ПРОДУКТЫ ЖИВОТНОГО ПРОИСХОЖДЕНИЯ						
Лошади, ослы, мулы и лошаки живые:	0101	тонн	0	0	2	22
Крупный рогатый скот живой	0102	тонн	0	0	56	255
Овцы и козы живые	0104	тонн	0	0	47	74
Домашняя птица живая	0105	тонн	3	0	1	20
Живые животные прочие	0106	тонн	0	0	0	0
Мясо крупного рогатого скота, замороженное:	0202	тонн	0	0	0	0
Мясо домашней птицы	0207	тонн	0	0	10501	22715
Мясо и пищевые мясные субпродукты,	0210	тонн	0	0	0	4000
Живая рыба	0301	тонн	0	0	0	0
Рыба мороженая	0303	тонн	0	0	230	617
Филе рыбное и прочее мясо рыб (включая фарш)	0304	тонн	0	0	0	0
Рыба сушеная, соленая или в рассоле	0305	тонн	0	0	0	1
Ракообразные	0306	тонн	0	0	1	6
Моллюски, в раковине или без раковины,	0307	тонн	0	0	0	0
Молоко и сливки	0401	тонн	0	0	2	3
Молоко и сливки сгущенные	0402	тонн	0	0	293	200
Пахта, свернувшиеся молоко и сливки, йогурт, кефир	0403	тонн	1	2	0	1
Молочная сыворотка	0404	тонн	0	0	194	141
Сливочное масло	0405	тонн	0	0	217	679
Сыры и творог	0406	тонн	0	0	62	182
Яйца птиц	0407	тыс. Штук	244	208	26	152
Мед натуральный	0409	тонн	4	11	0	0
Человеческий волос необработанный	0501	тонн	77	45	0	0
Кишки животных	0504	тонн	139	77	0	0
Продукты животного происхождения, не пригодные для употребления в пищу	0511	тонн	62	56	0	261
РАЗДЕЛ 2 ПРОДУКТЫ РАСТИТЕЛЬНОГО ПРОИСХОЖДЕНИЯ						
Луковицы, клубни, корневые клубни	0601	тонн	0	0	267	1325
Прочие живые растения	0602	тонн	0	0	6256	10267
Срезанные цветы и бутоны	0603	тонн	0	0	20	76

СВОДНЫЕ ИТОГИ ПО СТРАНАМ ДАЛЬНЕГО ЗАРУБЕЖЬЯ

	Код ТН ВЭД	ед. изм.	ЭКСПОРТ		ИМПОРТ	
			КОЛ-ВО	тыс. долл. США	КОЛ-ВО	тыс. долл. США
Листья, ветки и другие части растений без цветков и бутонов	0604	тонн	0	0	0	0
Картофель	0701	тонн	0	0	5631	1306
Томаты свежие	0702	тонн	0	0	6	6
Лук	0703	тонн	19636	2186	649	308
Капуста кочанная, капуста цветная и др.	0704	тонн	0	0	123	36
Морковь, репа, свекла и др.	0706	тонн	0	0	0	0
Огурцы и корнишоны	0707	тонн	0	0	132	143
Бобовые овощи	0708	тонн	0	0	5	5
Овощи прочие	0709	тонн	0	0	98	107
Овощи мороженые	0710	тонн	0	0	22	27
Овощи, консервированные для кратковременного хранения	0711	тонн	0	0	2	7
Овощи сушеные	0712	тонн	16	3	3	5
Овощи бобовые сушеные	0713	тонн	4	5	33	30
Маниок, маранта, салеп	0714	тонн	0	0	0	0
Орехи кокосовые	0801	тонн	0	0	13	23
Прочие орехи свежие или сушеные	0802	тонн	231	260	222	462
Бананы	0803	тонн	0	0	11238	7945
Финики, инжир, ананасы	0804	тонн	0	0	959	575
Цитрусовые плоды	0805	тонн	38	18	15800	7715
Виноград	0806	тонн	1240	144	7	15
Дыни, арбузы	0807	тонн	34	11	30	8
Яблоки, груши и айва	0808	тонн	70	70	137	162
Абрикосы, вишня, черешня, персики и др.	0809	тонн	3	12	2	2
Прочие плоды, свежие	0810	тонн	0	0	168	233
Плоды и орехи мороженые, с добавлением сахара и без него	0811	тонн	0	1	0	0
Плоды сушеные	0813	тонн	5601	1049	1	1
Кожа цитрусовых плодов	0814	тонн	0	0	0	0
Кофе	0901	тонн	0	0	2	14
Чай	0902	тонн	24	24	5642	5669
Перец молотый	0904	тонн	0	0	8	13
Корица и цветки коричневого дерева	0906	тонн	0	0	0	2
Гвоздика (целые плоды, цветки и цветоножки)	0907	тонн	0	0	1	1
Мускатный орех, мацис и кардамон	0908	тонн	0	0	18	40
Семена аниса, бадьяна, фенхеля и др.	0909	тонн	0	0	16	18
Имбирь, шафран и др.	0910	тонн	1	5	33	63
Пшеница и меслин:	1001	тонн	0	0	2	1
Кукуруза	1005	тонн	0	0	1931	619

СВОДНЫЕ ИТОГИ ПО СТРАНАМ ДАЛЬНЕГО ЗАРУБЕЖЬЯ

	Код ТН ВЭД	ед. изм.	ЭКСПОРТ		ИМПОРТ	
			кол-во	тыс. долл. США	кол-во	тыс. долл. США
Рис	1006	тонн	21	3	1811	875
Мука пшеничная	1101	тонн	466	124	3	6
Мука из зерна прочих злаков	1102	тонн	0	0	2	1
Крупа, мука грубого помола и гранулы	1103	тонн	0	0	12	6
Зерно обрушенное, дробленое и др.	1104	тонн	0	0	2	1
Мука тонкого и грубого помола	1106	тонн	0	0	0	0
Солод	1107	тонн	0	0	157	94
Крахмал, инулин	1108	тонн	0	0	396	223
Соевые бобы	1201	тонн	0	0	4	2
Арахис	1202	тонн	327	61	0	0
Семена подсолнечника	1206	тонн	223	32	569	193
Семена прочих масличных культур	1207	тонн	44	5	143	323
Семена для посева	1209	тонн	0	0	364	1052
Шишки хмеля	1210	тонн	0	0	3	59
Растения для парфюмерных фармацевтических целей	1211	тонн	1	1	2	2
Плоды рожкового дерева, косточки и ядра плодов	1212	тонн	2006	378	0	0
Соки и экстракты растительные	1302	тонн	437	6044	46	51
Материалы растительного происхождения, используемые главным образом для плетения	1401	тонн	0	0	0	0
Материалы растительного происхождения	1404	тонн	0	0	2	2
РАЗДЕЛ 3 ЖИРЫ И МАСЛА ЖИВОТНОГО ИЛИ РАСТИТЕЛЬНОГО ПРОИСХОЖДЕНИЯ						
Масло соевое и его фракции	1507	тонн	0	0	0	0
Масло арахисовое и его фракции	1508	тонн	0	0	0	0
Масло оливковое и его фракции	1509	тонн	0	0	65	250
Прочие масла и их фракции	1510	тонн	0	0	1	3
Масло пальмовое и его фракции	1511	тонн	0	0	0	0
Масло подсолнечное или хлопковое	1512	тонн	3	1	136	126
Масло кокосовое и др.	1513	тонн	0	0	173	215
Масло рапсовое (из рапса, или кользы) или горчичное и их фракции,	1514	тонн	0	0	0	0
Прочие жиры и растительные масла	1515	тонн	1	1	28	40
Жиры и масла животные или растительные	1516	тонн	0	0	19	36
Маргарин	1517	тонн	0	0	448	747
Дегра, остатки после обработки жировых веществ или восков растительного или животного происхождения	1522	тонн	0	0	435	147
РАЗДЕЛ 4 ГОТОВЫЕ ПИЩЕВЫЕ ПРОДУКТЫ						
Колбасы и продукты из мяса	1601	тонн	0	0	2609	6189
Готовые и консервированные продукты из мяса	1602	тонн	0	0	1	10

СВОДНЫЕ ИТОГИ ПО СТРАНАМ ДАЛЬНЕГО ЗАРУБЕЖЬЯ

	Код ТН ВЭД	ед. изм.	ЭКСПОРТ		ИМПОРТ	
			кол-во	тыс. долл. США	кол-во	тыс. долл. США
Готовая или консервированная рыба	1604	тонн	0	0	18	43
Консервированные ракообразные	1605	тонн	0	0	0	2
Сахар	1701	тонн	0	0	10962	5193
Прочие виды сахара	1702	тонн	0	0	485	399
Меласса, полученная в результате рафинирования сахара	1703	тонн	0	0	0	0
Кондитерские изделия из сахара	1704	тонн	2	1	535	859
Какао-паста, обезжиренная или необезжиренная	1803	тонн	0	0	0	0
Какао-порошок без добавления	1805	тонн	0	0	240	436
Шоколад	1806	тонн	0	0	657	2234
Экстракт солодовый	1901	тонн	0	0	824	4587
Макароны, лапша, рожки и др.	1902	тонн	0	0	133	174
Готовые пищевые продукты	1904	тонн	0	0	4	11
Хлеб, пирожные, печенье	1905	тонн	321	334	1342	2389
Овощи, плоды консервированные	2001	тонн	0	0	7	18
Томаты консервированные без уксуса	2002	тонн	0	0	1205	907
Грибы	2003	тонн	0	0	3	6
Овощи прочие консервированные без уксуса	2004	тонн	0	0	287	232
Овощи прочие, без добавления уксуса	2005	тонн	0	0	228	306
Овощи, плоды, консервированные с помощью сахара	2006	тонн	0	0	1	1
Джемы, желе, мармелады, пюре	2007	тонн	0	0	59	121
Плоды, орехи, консервированные иным способом	2008	тонн	0	0	56	140
Соки фруктовые и овощные	2009	тонн	0	0	29	89
Экстракты, концентраты кофе, чая	2101	тонн	0	0	77	238
Дрожжи	2102	тонн	0	0	770	735
Продукты для приготовления соусов	2103	тонн	0	0	216	284
Супы и бульоны, готовые и заготовки	2104	тонн	0	0	79	227
Мороженое	2105	тонн	0	0	41	105
Прочие пищевые продукты	2106	тонн	0	0	1870	2860
Воды минеральные без добавления сахара	2201	тонн	0	0	594	607
Воды минеральные содержащие добавки сахара	2202	тонн	0	0	605	1126
Пиво	2203	тонн	0	0	11	23
Вина виноградные натуральные	2204	тонн	0	0	141	492
Вермуты и виноградные натуральные вина пр.	2205	тонн	0	0	0	4
Спирт этиловый неденатурированный с концентрацией	2207	тонн	117	189	0	1
Спирт этиловый менее 80 об. %	2208	тонн	0	0	135	1351

	Код ТН ВЭД	ед. изм.	ЭКСПОРТ		ИМПОРТ	
			КОЛ-ВО	тыс. долл. США	КОЛ-ВО	тыс. долл. США
Уксус	2209	тонн	0	0	0	1
Мука и гранулы из мяса или мясных субпродуктов, рыбы	2301	тонн	0	0	24	9
Отруби и прочие отходы просеивания	2302	тонн	0	0	9	7
Жмыхи и другие твердые отходы, получаемые при экстрагировании соевого масла	2304	тонн	0	0	14419	8505
Жмыхи и другие твердые отходы	2306	тонн	0	0	57	18
Продукты, используемые в кормлении животных	2309	тонн	0	0	2760	2973
Табачное сырье; табачные отходы	2401	тонн	0	0	0	0
Сигареты	2402	тонн	489	4109	873	7026
Прочий промышленный табак	2403	тонн	0	0	199	343
РАЗДЕЛ 5 МИНЕРАЛЬНЫЕ ПРОДУКТЫ						
Соль	2501	тонн	1444	24	68	106
Графит природный	2504	тонн	0	0	66	18
Пески природные	2505	тонн	0	0	91	60
Каолин и глины каолиновые	2507	тонн	0	0	11	5
Глины прочие	2508	тонн	0	0	123	108
Мел	2509	тонн	0	0	6	4
Земли кремнистые инфузорные	2512	тонн	0	0	655	313
Пемза, наждак	2513	тонн	0	0	181	109
Мрамор, известковый туф и др. Известняки	2515	тонн	0	0	185	59
Гранит, порфир, базальт, песчаник и камень для памятников или строительства	2516	тонн	0	0	32	37
Галька, гравий, щебень или дробленый камень	2517	тонн	0	0	54	55
Карбонат магния природный (магнезит)	2519	тонн	0	0	24	38
Гипс, ангидрит, штукатурка	2520	тонн	0	0	96	59
Известь негашеная, гашеная	2522	тонн	0	0	6	2
Портландцемент	2523	тонн	505534	22719	2663	798
Асбест	2524	тонн	0	0	3300	917
Слюда	2525	тонн	0	0	8	10
Стеатит природный	2526	тонн	0	0	7	8
Плавленый шпат, лейцит и др.	2529	тонн	0	0	0	0
Вещества минеральные	2530	тонн	0	0	37	29
Руды и концентраты железные, включая обоженный пирит:	2601	тонн	0	0	0	0
Руды и концентраты хромовые	2610	тонн	0	0	0	2
Руды и концентраты драгоценных металлов	2616	тонн	1	5	0	0
Руды и концентраты сурьмянистые	2617	тонн	17791	14866	0	0
Уголь каменный, брикеты	2701	тонн	3603	108	926	148
Лигнит, или бурый уголь,	2702	тонн	0	0	26	4

СВОДНЫЕ ИТОГИ ПО СТРАНАМ ДАЛЬНЕГО ЗАРУБЕЖЬЯ

	Код ТН ВЭД	ед. изм.	ЭКСПОРТ		ИМПОРТ	
			кол-во	тыс. долл. США	кол-во	тыс. долл. США
агломерированный или агломерированный или неагломерированный	2703	тонн	0	0	7	3
Масла и другие продукты перегонки каменноугольной смолы	2707	тонн	0	0	1	2
Нефтепродукты	2710	тонн	80	14	4556	6447
Вазелин нефтяной	2712	тонн	0	0	339	229
Кокс нефтяной, битум нефтяной и прочие	2713	тонн	0	0	87	48
Битум и асфальт, природные	2714	тонн	0	0	0	0
Смеси битумные	2715	тонн	0	0	23	10
Электроэнергия	2716	млн. кВт/ч	930	39009	0	0
РАЗДЕЛ 6 ПРОДУКЦИЯ ХИМИЧЕСКОЙ ПРОМЫШЛЕННОСТИ						
Фтор, хлор, бром и йод	2801	тонн	0	0	130	132
Углерод (сажи и прочие формы углерода, в другом месте не поименованные или не включенные):	2803	тонн	0	0	0	0
Водород, газы инертные и прочие	2804	тонн	0	0	3	4
Металлы щелочные и др.	2805	тонн	151	4479	0	0
Кислоты борные	2810	тонн	0	0	0	0
Кислоты неорганические прочие	2811	тонн	0	0	2	2
Галогениды и оксид-галогениды неметаллов	2812	тонн	0	0	0	0
Аммиак, безводный или в водном растворе	2814	тонн	0	0	0	0
Сода каустическая	2815	тонн	0	0	555	269
Гидроксидпероксида магния; оксиды	2816	тонн	0	0	0	0
Оксид алюминия	2818	тонн	0	0	4	4
Оксиды и гидроксиды железа	2821	тонн	0	0	155	86
Оксиды титана	2823	тонн	0	0	21	46
Гидразин и гидроксилламин и их неорганические соли	2825	тонн	0	0	2	9
Фториды, фторосиликаты	2826	тонн	0	0	1493	1647
Хлориды, бромиды и йодиды	2827	тонн	0	0	1	5
Гипохлориты и др.	2828	тонн	0	0	542	257
Хлораты и перхлораты	2829	тонн	0	0	0	0
Сульфиды, полусульфиды	2830	тонн	0	0	137	142
Дитиониты и сульфоксилаты	2831	тонн	0	0	39	90
Сульфиты, тиосульфаты	2832	тонн	0	0	12	7
Сульфаты, квасцы, персульфаты	2833	тонн	0	0	1471	567
Фосфинаты, фосфаты	2835	тонн	0	0	292	229
Карбонаты	2836	тонн	0	0	1202	589
Цианиды	2837	тонн	0	0	248	719

СВОДНЫЕ ИТОГИ ПО СТРАНАМ ДАЛЬНЕГО ЗАРУБЕЖЬЯ

	Код ТН ВЭД	ед. изм.	ЭКСПОРТ		ИМПОРТ	
			КОЛ-ВО	тыс. долл. США	КОЛ-ВО	тыс. долл. США
Силикаты	2839	тонн	0	0	42	10
Бораты; пероксобораты (пербораты)	2840	тонн	0	0	204	138
Соли оксометаллические	2841	тонн	0	0	0	5
Соли неорганических кислот или пероксокислот	2842	тонн	0	0	0	0
Пероксид водорода	2847	тонн	0	0	19	17
Карбиды, определенного или неопределенного химического состава	2849	тонн	0	0	21	17
Гидриды, нитриды, азиды	2850	тонн	0	0	0	0
Соединения ртути, неорганические или органические, кроме амальгам:	2852	тонн	0	0	0	0
Соединения неорганические, прочие	2853	тонн	0	0	0	1
Углеводороды ациклические	2901	тонн	0	0	0	0
Углеводороды циклические	2902	тонн	0	0	7	9
Галогенированные производные углеводородов	2903	тонн	0	0	19	32
Сульфированные, нитрованные или нитрозированные производные углеводородов,	2904	тонн	0	0	0	0
Спирты ациклические	2905	тонн	0	0	96	111
Спирты циклические	2906	тонн	0	0	0	4
Фенолы; фенолоспирты	2907	тонн	0	0	1	4
Эфиры простые	2909	тонн	0	0	3	30
Альдегиды	2912	тонн	0	0	71	35
Кетоны и хиноны, и их производные	2914	тонн	0	0	0	0
Кислоты ациклические монокарбоновые	2915	тонн	0	0	163	198
Кислоты ациклические ненасыщенные	2916	тонн	0	0	31	82
Соединения гетероциклические	2917	тонн	0	0	15	91
Кислоты карбоновые и др.	2918	тонн	0	0	363	335
Сложные эфиры прочих неорганических кислот неметаллов и их соли	2920	тонн	0	0	36	78
Соединения саминной функциональной группой	2921	тонн	0	0	0	6
Аминосоединения	2922	тонн	0	0	420	747
Соли и гидроксилы аммония четвертичные	2923	тонн	0	0	6	10
Соединения, содержащие функциональную карбоксимидную группу	2924	тонн	0	0	4	39
Соединения, содержащие функцию амальную карбоксимидную группу	2925	тонн	0	0	5	8
Соединения	2926	тонн	0	0	4	4
Производные гидразина	2928	тонн	0	0	1	3
Соединения, содержащие другие азотсодержащие функциональные группы	2929	тонн	0	0	111	137
Соединения сераорганические	2930	тонн	0	0	422	1081

СВОДНЫЕ ИТОГИ ПО СТРАНАМ ДАЛЬНЕГО ЗАРУБЕЖЬЯ

	Код ТН ВЭД	ед. изм.	ЭКСПОРТ		ИМПОРТ	
			КОЛ-ВО	тыс. долл. США	КОЛ-ВО	тыс. долл. США
Соединения неорганические	2931	тонн	0	0	22	11
Соединения гетероциклические	2932	тонн	0	0	9	74
Соединения гетероциклические, содержащие лишь гетероатом(ы) азота	2933	тонн	0	0	6	51
Соединения гетероциклические прочие	2934	тонн	0	0	5	9
Провитамины и витамины	2936	тонн	0	0	52	167
Гормоны, простагландины	2937	тонн	0	0	0	1
Гликозиды, природные или синтезированные, их соли, простые и сложные эфиры и прочие производные:	2938	тонн	0	0	23	1399
Антибиотики	2941	тонн	0	0	0	11
Соединения органические прочие	2942	тонн	0	0	0	0
Железы и прочие органы, предназначенные для органотерапии,	3001	тонн	0	0	5	117
Кровь, кровь животных для медицинских целей	3002	тонн	0	0	51	10808
Лекарственные средства не расфасованные	3003	тонн	0	0	21	89
Лекарственные средства расфасованные	3004	тонн	142	88	9125	35446
Вата, марля, бинты и проч.	3005	тонн	0	0	40	246
Фармацевтическая продукция	3006	тонн	0	0	59	695
Удобрения животного или растительного происхождения, смешанные или несмешанные,	3101	тонн	0	0	0	0
Удобрения минеральные азотные	3102	тонн	0	0	48	14
Удобрения минеральные калийные	3104	тонн	0	0	884	714
Удобрения минеральные прочие	3105	тонн	1000	295	568	450
Экстракты дубильные растительного происхождения; таннины и их соли, эфиры простые и сложные и прочие производные:	3201	тонн	0	0	18	25
Дубильные вещества	3202	тонн	0	0	165	231
Красящие вещества растительного или животного происхождения	3203	тонн	0	1	2	32
Синтетические красящие вещества	3204	тонн	0	0	241	1174
Красящие вещества прочие	3206	тонн	0	0	310	599
Готовые пигменты, эмали и глазури стекловидные	3207	тонн	0	0	22	11
Краски и лаки синтетические, растворенные в неводной среде	3208	тонн	0	0	3586	2368
Краски, лаки синтетические, растворенные в водной среде	3209	тонн	0	0	2263	1300
Краски и лаки прочие	3210	тонн	0	0	290	219
Готовые сиккативы	3211	тонн	0	0	235	210
Пигменты	3212	тонн	0	0	44	73
Краски художественные	3213	тонн	0	0	4	4

СВОДНЫЕ ИТОГИ ПО СТРАНАМ ДАЛЬНЕГО ЗАРУБЕЖЬЯ

	Код ТН ВЭД	ед. изм.	ЭКСПОРТ		ИМПОРТ	
			КОЛ-ВО	тыс. долл. США	КОЛ-ВО	тыс. долл. США
Замазки стекольная и садовая	3214	тонн	0	0	2251	1900
Краска типографская, чернила	3215	тонн	0	0	117	348
Масла эфирные	3301	тонн	0	0	0	1
Смеси душистые для производства напитков	3302	тонн	0	0	317	3300
Духи и туалетная вода	3303	тонн	0	0	146	833
Косметические средства	3304	тонн	0	0	177	896
Средства для волос	3305	тонн	11	8000	753	1859
Препараты для гигиены полости рта	3306	тонн	0	0	870	2469
Средства для бритья, дезодоранты	3307	тонн	0	0	482	1620
Мыло	3401	тонн	1	1	13058	8869
Вещества и средства чистящие	3402	тонн	10	15	6915	4899
Материалы смазочные	3403	тонн	0	0	106	347
Воски	3404	тонн	0	0	171	361
Ваксы и кремы для обуви, мастики	3405	тонн	0	0	171	319
Свечи	3406	тонн	0	0	477	339
Пластилин „зубоврачебный воск“	3407	тонн	0	0	18	23
Казеин	3501	тонн	0	0	0	0
Альбумины и их производные	3502	тонн	0	0	0	0
Желатин и его производные	3503	тонн	0	0	8	35
Пептоны и их производные	3504	тонн	0	0	0	0
Декстрины и прочие крахмалы	3505	тонн	0	0	34	45
Готовые клеи	3506	тонн	0	0	1051	1413
Ферменты	3507	тонн	0	0	65	217
Вещества взрывчатые	3602	тонн	0	0	0	0
Шнуры бикфордовых, детонирующие, капсули	3603	тонн	0	0	43	1179
Фейерверки, ракеты сигнальные,	3604	тонн	0	0	0	0
Спички	3605	тонн	0	0	140	224
Ферроцерий	3606	тонн	0	0	0	0
Фотопластинки и фотопленки плоские	3701	тонн	0	0	19	185
Фотоплёнки в рулонах	3702	тонн	0	0	1	8
Фотографические бумага и картон	3703	тонн	0	0	81	53
Фотохимикаты	3707	тонн	0	0	7	41
Графит искусственный	3801	тонн	0	0	1	3
Уголь активированный	3802	тонн	0	0	683	1625
Скипидар живичный, древесный или сульфатный и масла терпеновые прочие,	3805	тонн	0	0	0	0
Инсектициды и др.	3808	тонн	0	0	1087	1743
Средства отделочные	3809	тонн	0	0	277	685
Препараты для травления металлических поверхностей	3810	тонн	0	0	8	23
Антидетонаторы и др.	3811	тонн	0	0	28	117

СВОДНЫЕ ИТОГИ ПО СТРАНАМ ДАЛЬНЕГО ЗАРУБЕЖЬЯ

	Код ТН ВЭД	ед. изм.	ЭКСПОРТ		ИМПОРТ	
			кол-во	тыс. долл. США	кол-во	тыс. долл. США
Ускорители вулканизации каучука и др.	3812	тонн	0	0	354	495
Составы и заряды для огнетушителей	3813	тонн	0	0	0	41
Растворители и разбавители	3814	тонн	0	0	641	329
Инициаторы, ускорители реакций и катализаторы	3815	тонн	0	0	41	50
Цементы огнеупорные, растворы строительные	3816	тонн	0	0	198	202
Жидкости тормозные	3819	тонн	0	0	5	30
Антифризы и жидкости антиобледенительные	3820	тонн	0	0	164	170
Среды культуральные для выращивания микроорганизмов	3821	тонн	0	0	6	18
Реагенты диагностические или лабораторные	3822	тонн	0	0	55	6419
Жирные кислоты, кислотные масла	3823	тонн	0	0	21	63
Продукты и препараты химические, химической или смежных отраслей	3824	тонн	0	0	2092	2532
Остаточные продукты химической или смежных отраслей промышленности	3825	тонн	0	0	2	3
РАЗДЕЛ 7 ПЛАСТМАССЫ И ИЗДЕЛИЯ ИЗ НИХ						
Полимеры этилена	3901	тонн	0	0	8818	5826
Полимеры пропилена	3902	тонн	0	0	7077	4933
Полимеры стирола в первичных формах	3903	тонн	0	0	1440	49898
Полимеры винилхлорида	3904	тонн	0	0	7823	5089
Полимеры винилацетата	3905	тонн	0	0	343	279
Акриловые полимеры	3906	тонн	0	0	2535	2736
Смолы алкидные	3907	тонн	0	0	6621	5761
Полиамиды в первичных формах	3908	тонн	0	0	0	0
Аминосмолы, фенольные смолы	3909	тонн	0	0	298	325
Силиконы в первичных формах	3910	тонн	0	0	483	429
Смолы нефтяные и др.	3911	тонн	0	0	18	25
Целлюлоза и её химические производные	3912	тонн	0	0	141	180
Полимеры природные	3913	тонн	0	0	85	61
Смолы ионообменные, полученные на основе полимеров	3914	тонн	0	0	5	8
Отходы, обрезки из пластмасс	3915	тонн	0	0	110	82
Мононить более 1мм из полимерных материалов	3916	тонн	0	0	2009	3427
Трубы, трубки из пластмасс	3917	тонн	10	18	2739	3606
Покрытия для пола из полимерных материалов	3918	тонн	0	0	205	485
Плиты, листы, полоса из полимерных материалов	3919	тонн	0	0	2025	1562
Плиты из полимерных материалов	3920	тонн	0	0	7284	7041

	Код ТН ВЭД	ед. изм.	ЭКСПОРТ		ИМПОРТ	
			КОЛ-ВО	тыс. долл. США	КОЛ-ВО	тыс. долл. США
неармированные						
Плиты из полимерных материалов прочие	3921	тонн	0	0	1260	2284
Ванны, души, раковины и др. Из пластмасс	3922	тонн	0	0	532	468
Изделия для упаковки товаров из пластмасс	3923	тонн	0	2	3020	3039
Посуда столовая из пластмасс	3924	тонн	0	0	958	850
Детали строительные из пластмасс	3925	тонн	1	1	658	1005
Изделия прочие из пластмасс	3926	тонн	0	0	1857	4862
Каучукнатуральный, балата	4001	тонн	0	0	23	47
Каучук синтетический	4002	тонн	0	0	260	248
Каучук регенерированный в первичных формах	4003	тонн	0	0	0	0
Отходы обрезки и скрап резины	4004	тонн	0	0	7	2
Невулканизованная резиновая смесь	4005	тонн	0	0	19	42
Прочие формы и заготовки из невулканизованной резины	4006	тонн	0	0	9	24
Резина протекторная и корд	4007	тонн	0	0	0	0
Пластины, листы, полоса из резины	4008	тонн	0	0	387	505
Трубы, шланги, рукава из резины	4009	тонн	0	1	599	1039
Ленты транспортерные или ремни приводные	4010	тонн	0	0	213	731
Шины пневматические, новые	4011	тонн	0	3	3707	7004
Шины восстановленные	4012	тонн	1	1	2182	1178,4
Камеры резиновые	4013	тонн	0	0	82	123
Изделия гигиенические, фармацевтические из резины	4014	тонн	0	0	44	403
Одежда и ее принадлежности	4015	тонн	0	0	249	565
Прочие изделия из резины	4016	тонн	0	8	397	944
Резина твердая	4017	тонн	0	0	1	13
РАЗДЕЛ 8 КОЖЕВЕННОЕ СЫРЬЕ, КОЖА						
Шкуры овец или шкурки ягнят	4102	тонн	78	25	0	0
Кожа из шкур крупного рогатого скота	4104	тонн	2973	2851	50	25
Кожа, дополнительно обработанная	4107	тонн	0	0	0	0
Кожа, дополнительно обработанная после дубления или в виде кожевенного краста,	4112	тонн	0	0	0	0
Замша (включаякомбинированнуюзамшу)	4114	тонн	0	0	0	0
Кожа композиционная на основе натуральной кожи и прочие отходы натуральной или композиционной кожи	4115	тонн	0	0	20	21
Изделия шорно-седельные	4201	тонн	0	0	1	2
Саквояжи, чемоданы, дорожные сумки	4202	тонн	0	14	407	850

СВОДНЫЕ ИТОГИ ПО СТРАНАМ ДАЛЬНЕГО ЗАРУБЕЖЬЯ

	Код ТН ВЭД	ед. изм.	ЭКСПОРТ		ИМПОРТ	
			кол-во	тыс. долл. США	кол-во	тыс. долл. США
Одежда и принадлежности	4203	тонн	0	0	35	105
Прочие изделия	4205	тонн	0	0	1	9
Предметыодежды	4303	тонн	0	0	1	5
Мех искусственный	4304	тонн	0	0	0	11
РАЗДЕЛ 9 ДРЕВЕСИНА И ИЗДЕЛИЯ ИЗ ДРЕВЕСИНЫ						
Древесино топливная в виде отрезков	4401	тонн	17	2	184	28
Уголь древесный	4402	тонн	0	0	11	3
Лесоматериалы необработанные	4403	тонн	161	51	0	0
Древесина бондарная	4404	тонн	1	1	0	0
Шпалы деревянные для железнодорожных или трамвайных путей:	4406	тонн	0	0	0	0
Лесоматериалы распиленные, строганные	4407	тонн	161	37	137	66
Листы однослойной фанеры	4408	тонн	0	0	54	31
Пиломатериалы	4409	тонн	0	0	57	47
Плиты древесностружечные	4410	тонн	0	0	1244	493
Плиты древесноволокнистые	4411	тонн	0	0	7498	3590
Фанера клееная	4412	тонн	0	0	1736	915
Рамы деревянные для картин и др.	4414	тонн	0	0	8	8
Тара из древесины	4415	тонн	0	0	17	9
Бочки, бочонки, чаны, кадки и прочие бондарные изделия	4416	тонн	0	0	0	0
Инструменты	4417	тонн	0	0	8	10
Изделия деревянные строительные	4418	тонн	0	0	781	733
Принадлежности столовые и кухонные деревянные	4419	тонн	0	0	21	20
Изделия деревянные мозаичные, шкатулки	4420	тонн	0	0	6	6
Изделия деревянные прочие	4421	тонн	0	0	272	177
Изделия из натуральной пробки	4503	тонн	0	0	0	4
Пробка агломерированная (со связующим веществом или без него) и изделия из нее:	4504	тонн	0	0	7	4
Плетенки и аналогичные изделия из материалов для плетения	4601	тонн	0	0	3	10
Плетеные и другие изделия	4602	тонн	0	0	1	2
РАЗДЕЛ 10 БУМАГА И КАРТОН, ИЗДЕЛИЯ ИЗ НИХ						
Целлюлоза древесная	4703	тонн	0	0	25	25
Массаволокнистая, полученнаяизрегенерируемых	4706	тонн	0	0	85	125
Макулатура и отходы	4707	тонн	0	0	3179	790
Бумага газетная	4801	тонн	0	0	244	161
Бумага и картон немелованные	4802	тонн	1	1	2549	1533
Бумажные салфетки	4803	тонн	0	0	9	14

СВОДНЫЕ ИТОГИ ПО СТРАНАМ ДАЛЬНЕГО ЗАРУБЕЖЬЯ

	Код ТН ВЭД	ед. изм.	ЭКСПОРТ		ИМПОРТ	
			КОЛ-ВО	тыс. долл. США	КОЛ-ВО	тыс. долл. США
Крафт-бумага и картон немелованные	4804	тонн	0	0	184	215
Бумага и картон немелованные прочие	4805	тонн	0	0	120	164
Пергамент растительный, калька и др.	4806	тонн	0	0	0	0
Бумага и картон многослойные	4807	тонн	0	0	8	7
Бумага и картон гофрированные	4808	тонн	0	0	194	149
Бумага копировальная	4809	тонн	0	0	13	11
Бумага и картон мелованные	4810	тонн	0	0	594	559
Бумага, картон	4811	тонн	0	0	187	278
Плиты и пластины из бумажной массы	4812	тонн	0	0	4	23
Бумага папиросная	4813	тонн	0	0	19	29
Обои и аналогичные настенные покрытия	4814	тонн	0	0	518	938
Бумага копировальная и др.	4816	тонн	0	0	1	1
Конверты, почтовые открытки	4817	тонн	0	0	0	0
Бумага туалетная	4818	тонн	0	0	64	818
Тара из бумаги	4819	тонн	0	1	2198	1741
Журналы, бухгалтерские книги, блокноты	4820	тонн	0	0	1542	1369
Ярлыки и этикетки из бумаги	4821	тонн	0	1	1171	1217
Бобины, катушки, шпули	4822	тонн	0	0	300	447
Бумага, картон прочие	4823	тонн	0	0	94	138
Книги, брошюры	4901	тонн	0	0	43	267
Газеты, журналы, прочие издания	4902	тонн	0	0	0	0
Книги-картинки для рисования, для раскрашивания	4903	тонн	0	0	11	11
Карты географические	4905	тонн	0	0	0	1
Планы и чертежи для архитектурных	4906	тонн	0	0	0	2
Картинки переводные	4908	тонн	0	0	4	3
Открытки	4909	тонн	0	0	3	3
Печатные календари	4910	тонн	0	0	4	6
Прочая печатная продукция	4911	тонн	1	0	67	4224
РАЗДЕЛ 11 ТЕКСТИЛЬНЫЕ МАТЕРИАЛЫ И ТЕКСТИЛЬНЫЕ ИЗДЕЛИЯ						
Коконь	5001	тонн	0	0	0	0
Шелк-сырец	5002	тонн	0	0	0	0
Отходы шелковые	5003	тонн	0	0	0	0
Нить шелковая и пряжа из шелковых отходов	5006	тонн	0	0	0	1
Ткани шелковые	5007	тонн	0	0	190	232
Ткани из гребенной шерстяной пряжи	5112	тонн	0	0	30	48
Ткани из грубого волоса животных	5113	тонн	0	0	1	1
Волокно хлопковое	5201	тонн	83075	112497	0	13
Отходы хлопка	5202	тонн	973	456	0	0

СВОДНЫЕ ИТОГИ ПО СТРАНАМ ДАЛЬНЕГО ЗАРУБЕЖЬЯ

	Код ТН ВЭД	ед. изм.	ЭКСПОРТ		ИМПОРТ	
			КОЛ-ВО	тыс. долл. США	КОЛ-ВО	тыс. долл. США
Нитки хлопчатобумажные	5204	тонн	0	0	8	163
Пряжа х/б сод.хлопка 85 мас. % или более	5205	тонн	9320	20050	0	1
Ткани х/б сод. 85 мас. % или более хлопка, с поверхностной плотностью не более 200г/кв.м	5208	м ²	342	975	33	65
Ткани х/б сод.85 масс. % или более хлопка, с поверхностной плотностью более 200 г/кв. М	5209	м ²	0	0	4	10
Ткани х/б сод.менее 85 масс. % хлопка с добавлением химических волокон, с поверхностной плотностью не более 200 г/кв. М	5210	м ²	0	0	8	14
Ткани х/б сод.менее 85 масс. % хлопка с добавлением в основном химических волокон, с поверхностной плотностью более 200 г/кв. М	5211	м ²	0	0	55	250
Ткани х/б прочие	5212	м ²	0	0	434	639
Джутовое волокно и другие текстильные лубяные волокна	5303	тонн	0	0	5	4
Волокнококосовогоореха	5305	тонн	0	0	21	12
Пряжа из джута или других лубяных текстильных волокон	5307	тонн	0	0	2102	2181
Ткани льняные	5309	тонн	0	0	49	74
Тканиизпрочихрастительныхтекстильныхх олокон	5311	тонн	0	0	4	5
Нитки швейные из химических нитей	5401	тонн	0	0	183	593
Нити комплексные синтетические	5402	тонн	0	0	2988	3353
Нити искусственные	5403	тонн	0	0	175	185
Мононити синтетические	5404	тонн	0	0	15	14
Нити комплексные химические (кроме швейных ниток), расфасованные для розничной продажи	5406	тонн	0	0	19	19
Ткани синтетические	5407	тонн	0	0	2012	2527
Ткани из искусственных нитей	5408	тонн	0	0	12	31
Жгут синтетических нитей	5501	тонн	0	0	10	11
Жгутискусственныхнитей	5502	тонн	0	0	1	7
Волокна штапельные синтетические	5503	тонн	0	0	268	213
Отходы химических волокон	5505	тонн	0	0	0	0
Волокна синтетические, подвергнутые кардо-, гребнечесанию или другой подготовке для прядения:	5506	тонн	0	0	99	77
Нитки швейные из химических волокон	5508	тонн	0	0	269	251

СВОДНЫЕ ИТОГИ ПО СТРАНАМ ДАЛЬНЕГО ЗАРУБЕЖЬЯ

	Код ТН ВЭД	ед. изм.	ЭКСПОРТ		ИМПОРТ	
			КОЛ-ВО	тыс. долл. США	КОЛ-ВО	тыс. долл. США
Пряжа из синтетических волокон	5509	тонн	0	0	462	475
Пряжа из искусственных волокон	5510	тонн	0	0	3	1
Пряжа из химических волокон	5511	тонн	0	0	2	1
Ткани из синтетических волокон	5512	тонн	0	0	2773	2864
Ткани из синтетических волокон	5513	тонн	0	0	1718	1617
Ткани из синтетических волокон, с добавлением хлопка	5514	тонн	0	0	4853	5232
Ткани из синтетических волокон прочие	5515	тонн	0	0	181	233
Ткани из искусственных волокон	5516	тонн	0	0	803	854
Вата и изделия из нее	5601	тонн	1	1	40	196
Фетр и войлок	5602	тонн	0	0	39	100
Нетканые материалы	5603	тонн	0	0	258	384
Нити резиновые и корд	5604	тонн	0	0	66	225
Бечевки, шнуры, веревки и канаты	5607	тонн	0	0	754	469
Сетки и сети, плетеные из бечевки и другие готовые сети из текстильных волокон	5608	тонн	0	0	25	61
Изделия из нитей	5609	тонн	0	0	4	9
Узелковые ковры и прочие напольные покрытия	5701	тонн	0	0	3	8
Тканые ковры	5702	тонн	0	1	174	356
Ковры и прочие текстильные напольные покрытия	5703	тонн	0	0	53	213
Ковры и прочие покрытия из войлока	5704	тонн	0	0	7	24
Ковры и текстильные напольные покрытия	5705	тонн	0	0	4	14
Ткани ворсовые	5801	тонн	0	0	282	371
Ткани махровые полотенечные	5802	тонн	0	0	12	16
Ткани ажурного переплетения	5803	тонн	0	0	17	26
Тюль и сетчатые полотна прочие	5804	тонн	0	0	220	215
Узкие ткани	5806	тонн	0	0	25	252
Этикетки, эмблемы из текстильных материалов	5807	тонн	0	0	2	76
Тесьма, отделочные материалы и др.	5808	тонн	0	0	9	15
Вышивки в куске	5810	тонн	0	0	3	9
Стеганыетекстильнематериалывкуске	5811	тонн	0	0	7	50
Текстильные материалы	5901	Тонн	0	0	1	1
Материалы кордные для шин	5902	тонн	0	0	0	3
Ткани дублированные	5903	тонн	0	0	201	282
Линолеум	5904	тонн	0	0	2336	902
Настенные покрытия	5905	тонн	0	0	5	7
Текстильные материалы прорезиненные	5906	тонн	0	0	5	9
Текстильные материалы с покрастием	5907	тонн	0	0	5	82

СВОДНЫЕ ИТОГИ ПО СТРАНАМ ДАЛЬНЕГО ЗАРУБЕЖЬЯ

	Код ТН ВЭД	ед. изм.	ЭКСПОРТ		ИМПОРТ	
			кол-во	тыс. долл. США	кол-во	тыс. долл. США
Шланги текстильные	5909	тонн	0	0	9	11
Транспортерные ленты	5910	тонн	0	0	7	28
Текстильные материалы и изделия для технических целей	5911	тонн	0	0	180	283
Ворсовое полотно	6001	тонн	0	0	3903	4742
Прочее трикотажное полотно	6002	тонн	0	0	1	1
Трикотажные полотна машинного или ручного вязания прочие	6004	тонн	0	0	0	3
Полотна основовязанные	6005	тонн	0	0	3	12
Трикотажные полотна машинного или ручного вязания прочие	6006	тонн	0	0	32	65
Пальто, плащи, куртки мужские трикотажные	6101	штук	0	0	9238	60
Пальто, плащи, куртки с капюшоном	6102	штук	0	0	10869	41
Костюмы, пиджаки трикотажные мужские	6103	штук	0	0	213943	733
Костюмы, комплекты, платья, юбки женские	6104	штук	0	0	66488	285
Сорочки и рубашки трикотажные мужские	6105	штук	0	0	51116	107
Блузки, рубашки трикотажные женские	6106	штук	0	0	18680	44
Белье нижнее мужское трикотажное	6107	штук	0	0	245749	166
Белье нижнее женское трикотажное	6108	штук	0	0	489039	343
Майки и изделия трикотажные	6109	штук	0	0	475092	763
Свитеры, изделия трикотажные	6110	штук	0	0	423996	1058
Детская одежда из трикотажа	6111	тонн	0	0	147	576
Костюмы спортивные трикотажные	6112	штук	0	0	7438	23
Одежда из трикотажного полотна	6113	тонн	0	0	1	6
Одежда трикотажная	6114	тонн	0	0	47	251
Колготы, чулки, носки	6115	штук	0	0	3401850	960
Перчатки, варежки трикотажные	6116	штук	0	0	739630	211
Принадлежности одежды трикотажные	6117	тонн	0	0	27	75
Пальто, плащи, куртки мужские	6201	штук	1	24	118582	356
Пальто, плащи, куртки женские	6202	штук	1	10	166531	438
Костюмы, пиджаки, брюки мужские	6203	штук	1347404	10276	656676	1198
Костюмы, жакеты, платья, юбки женские	6204	штук	687324	4420	258614	777
Рубашки мужские	6205	штук	14335	131	480248	596
Блузки, рубашки женские	6206	штук	0	0	49011	147
Майки, трусы, пижамы мужские	6207	тонн	0	0	53	151
Майки, халаты женские	6208	тонн	0	0	124	471
Детская одежда и принадлежности к ней	6209	тонн	0	0	158	542
Одежда	6210	тонн	0	0	148	2348
Костюмы спортивные	6211	тонн	1	12	274	1434

СВОДНЫЕ ИТОГИ ПО СТРАНАМ ДАЛЬНЕГО ЗАРУБЕЖЬЯ

	Код ТН ВЭД	ед. изм.	ЭКСПОРТ		ИМПОРТ	
			кол-во	тыс. долл. США	кол-во	тыс. долл. США
Бюстгальтеры, пояса, корсеты и др.	6212	штук	0	0	168089	101
Платки носовые	6213	штук	0	0	536497	210
Шали, шарфы, вуали	6214	штук	0	0	146023	109
Галстуки, шейные платки	6215	штук	0	0	121139	23
Перчатки, варежки и митенки	6216	тонн	0	0	59	89
Принадлежности одежды прочие	6217	тонн	0	0	14	78
Одеяла и пледы дорожные	6301	тонн	0	0	343	403
Бельё постельное, столовое и прочее	6302	тонн	0	0	564	1187
Занавеси и шторы	6303	м ²	0	1	191	413
Изделия декоративные прочие	6304	тонн	0	0	69	198
Мешки и пакеты упаковочные	6305	тонн	0	0	2090	3229
Брезент, навесы, шторы	6306	тонн	3	11	66	121
Готовые изделия прочие	6307	тонн	28	3435	228	5442
Наборы, состоящие из тканей и пряжи или нитей с принадлежностями или без них, для изготовления ковров,	6308	тонн	0	0	1	3
Одежда и изделия, бывшие в употреблении	6309	тонн	15	66	410	864
Тряпье, отходы из текстильных материалов	6310	тонн	0	0	1	2
РАЗДЕЛ 12 ОБУВЬ, ГОЛОВНЫЕ УБОРЫ						
Водонепроницаемая обувь	6401	пар	0	0	444575	432
Другие виды обуви из резины	6402	пар	0	0	1720415	2054
Обувь на подошве из резины с верхом из кожи	6403	пар	0	0	2250626	2244
Обувь на подошве из резины, с верхом из текстильных материалов	6404	пар	0	0	412561	495
Прочая обувь	6405	пар	0	4	301867	329
Части обуви	6406	тонн	0	0	66	115
Шляпы и прочие головные уборы	6504	тонн	0	0	0	5
Шляпы и прочие головные уборы трикотажные	6505	тонн	0	0	61	225
Головные уборы прочие	6506	тонн	0	0	13	154
Прокладки, подкладки, чехлы, каркасы для шляп	6507	тонн	0	0	2	4
Зонты	6601	тонн	0	0	69	140
Трости, трости-сиденья, хлысты	6602	штук	0	0	5474	9
Части, отделочные детали и принадлежности	6603	тонн	0	0	0	0
Искусственные цветы, листья	6702	тонн	0	0	32	57
Парики, бороды накладные	6704	тонн	0	0	0	3
РАЗДЕЛ 13 ИЗДЕЛИЯ ИЗ КАМНЯ ИЛИ АНАЛОГИЧНЫХ МАТЕРИАЛОВ						
Зонты от дождя и солнца	6801	тонн	0	0	64	21
Камень, обработанный для строительства	6802	тонн	0	0	6278	1974
Сланец, обработанный и изделия из сланца	6803	тонн	0	0	897	220

СВОДНЫЕ ИТОГИ ПО СТРАНАМ ДАЛЬНЕГО ЗАРУБЕЖЬЯ

	Код ТН ВЭД	ед. изм.	ЭКСПОРТ		ИМПОРТ	
			кол-во	тыс. долл. США	кол-во	тыс. долл. США
Жернова, камни точильные	6804	тонн	0	0	1449	508
Природный или искусственный абразивный порошок	6805	тонн	0	0	25	32
Шлаковата, минеральная вата и др.	6806	тонн	0	0	473	216
Изделия из асфальта	6807	тонн	0	0	3603	1107
Панели, плиты, изделия из растительных волокон	6808	тонн	0	0	14	8
Изделия из гипса	6809	тонн	0	0	23	20
Изделия из цемента, бетона	6810	тонн	41	5	3	3
Изделия из асбоцемента и цемента	6811	тонн	0	0	236	106
Волокно асбестовое, изделия из него	6812	тонн	0	0	186	75
Фрикционные материалы	6813	тонн	0	0	178	104
Слюдаобработаннаяизделиязнее	6814	тонн	0	0	4	11
Изделия из камня	6815	тонн	0	0	1	7
Кирпичи, блоки, плитки	6901	тонн	0	0	74	25
Кирпичи огнеупорные, блоки, плитки	6902	тонн	0	0	841	1141
Прочие огнеупорные керамические изделия	6903	тонн	0	0	20	111
Кирпич строительный	6904	тонн	0	0	88	74
Плитки(черепица) кровельные	6905	тонн	0	0	38	21
Трубыкерамические	6906	тонн	0	0	0	0
Плиты для мощения керамические неглазурованные	6907	тонн	0	0	30647	6761
Плиты для мощения керамические глазурованные	6908	тонн	0	0	6656	1426
Посуда керамическая лабораторная и др.	6909	тонн	0	0	8	9
Раковины, ванны и др. Из керамики	6910	тонн	0	0	1211	880
Посуда столовая из фарфора	6911	тонн	0	0	1126	961
Посуда столовая и др. Из керамики	6912	тонн	1	1	523	359
Прочие декоративные изделия	6913	тонн	0	0	15	42
Прочие керамические изделия	6914	тонн	0	0	1	3
Бой стеклянный	7001	тонн	0	0	1	2
Стекло в форме шаров (кроме микросфер товарной позиции 7018), прутков или трубок, необработанное:	7002	тонн	0	0	0	0
Бой стеклянный	7003	тонн	0	0	374	147
Стекло тянутое, выдувное, листовое	7004	тонн	0	0	82	44
Стекло термически полированное с матовой поверхностью	7005	тонн	0	0	2491	1089
Стекло гнутое, граненое и др.	7006	тонн	0	0	7	3

	Код ТН ВЭД	ед. изм.	ЭКСПОРТ		ИМПОРТ	
			КОЛ-ВО	тыс. долл. США	КОЛ-ВО	тыс. долл. США
Стекло безопасное, многослойное	7007	тонн	0	0	367	919
Многослойные изолирующие изделия из стекла	7008	тонн	0	0	81	52
Зеркала стеклянные	7009	тонн	0	0	1097	563
Стеклянные емкости	7010	тонн	1	1	1346	558
Посуда столовая и кухонная	7013	тонн	0	0	2840	2455
Стеклянные изделия для сигнализации	7014	тонн	0	0	0	0
Стекла для часов и аналогичные стекла	7015	тонн	0	0	7	9
Блоки для мощения из прессованного стекла	7016	тонн	0	0	89	78
Посуда стеклянная для лабораторных целей	7017	тонн	0	0	3	28
Бусины стеклянные, изделия, имитирующие жемчуг	7018	тонн	0	0	634	525
Стекловолокно и изделия из него	7019	тонн	13	23	533	408
Изделия из стекла прочие	7020	тонн	0	0	10	12
РАЗДЕЛ 14 ПОЛУДРАГОЦЕННЫЕ КАМНИ, ДРАГОЦЕННЫЕ МЕТАЛЛЫ,						
Прочие	7101	тонн	0	0	0	0
РАЗДЕЛ 15 НЕДРАГОЦЕННЫЕ МЕТАЛЛЫ И ИЗДЕЛИЯ ИЗ НИХ						
Ферросплавы	7202	тонн	0	0	147	137
Отходы и лом ч/м	7204	тонн	0	0	0	0
Гранулы порошки из передельного	7205	тонн	0	0	19	9
Железо и нелегированная сталь в слитках или прочих первичных формах (кроме железа товарной позиции 7203):	7206	тонн	0	0	4	3
Полуфабрикаты из железа или нелегированной стали:	7207	тонн	0	0	0	0
Прокат плоский из углеродистой стали	7208	тонн	0	0	2468	1154
Прокат плоский из углеродистой стали	7209	тонн	0	0	414	188
Прокат плоский из углеродистой стали, шириной 600мм или более, плакированный	7210	тонн	0	0	56315	25778
Прокат плоский из углеродистой стали, шириной менее 600 мм, неплакированный	7211	тонн	0	0	558	332
Прокат плоский из углеродистой стали, плакированный	7212	тонн	0	0	10935	5086
Прутки горячекатаные из углеродистой стали	7213	тонн	300	93	4403	2042
Прутки из углеродистой стали	7214	тонн	1886	568	6226	3831
Прутки прочие из углеродистой стали	7215	тонн	0	0	123	58
Уголки, профили из углеродистой стали	7216	тонн	0	0	8994	4733
Проволока из углеродистой стали	7217	тонн	1714	518	5598	3537
Сталь коррозионнотойкая в слитках	7218	тонн	0	0	6	17

СВОДНЫЕ ИТОГИ ПО СТРАНАМ ДАЛЬНЕГО ЗАРУБЕЖЬЯ

	Код ТН ВЭД	ед. изм.	ЭКСПОРТ		ИМПОРТ	
			КОЛ-ВО	тыс. долл. США	КОЛ-ВО	тыс. долл. США
Прокат плоский из коррозионностойкой стали, шириной 600 мм или более	7219	тонн	0	0	71	240
Прокат плоский из коррозионностойкой стали, шириной менее 600 мм	7220	тонн	0	0	12	42
Прутки из коррозионностойкой стали прочие	7222	тонн	0	0	55	35
Проволока из коррозионностойкой стали	7223	тонн	0	0	77	39
Сталь легированная в слитках или других первичных формах прочая; полуфабрикаты из прочих легированных сталей:	7224	тонн	0	0	214	644
Прокат плоский из прочих легированных сталей, шириной 600 мм или более	7225	тонн	0	0	705	1249
Прокат плоский из прочих легированных сталей	7226	тонн			46	39
Прутки горячекатаные, в свободно смотанных бухтах, из прочих легированных сталей:	7227	тонн	0	0	0	0
Прутки из легированных сталей прочие	7228	тонн	0	0	3161	2371
Проволока из прочих легированных сталей	7229	тонн	0	0	1159	605
Конструкции шпунтовые из ч/м	7301	тонн	0	0	7	14
Рельсы, изделия из ч/м	7302	тонн	0	0	449	480
Трубы из чугуна литые	7303	тонн	0	0	134	109
Трубы бесшовные	7304	тонн	0	0	690	1470
Трубы и трубки прочие	7305	тонн	0	0	252	251
Трубы, трубки из ч/м	7306	тонн	6	1	2965	2420
Фитинги для труб из ч/м	7307	тонн	0	0	618	919
Металлоконструкции из ч/м	7308	тонн	0	0	9806	18637
Резервуары, цистерны из черных металлов	7309	тонн	39	8	95	158
Цистерны, бочки, барабаны, ящики из ч/м	7310	тонн	0	0	56	408
Емкости для газа из черных металлов	7311	тонн	7	1	207	189
Крученая проволока, тросы из ч/м	7312	тонн	0	0	969	1022
Проволока колючая из ч/м	7313	тонн	0	0	85	66
Металлическая ткань, решетки, сетки из ч/м	7314	тонн	10	5	1014	1204
Цепи и их части из ч/м	7315	тонн	0	0	159	330
Якоря, кошки и их части, из черных металлов	7316	тонн	0	0	1	3
Гвозди, кнопки и др. Из ч/м	7317	тонн	0	0	529	448
Винты, болты, гайки, глухари, шайбы из ч/м	7318	тонн	0	3	2345	4286
Иглы швейные, спицы вязальные из ч/м	7319	тонн	0	0	8	7
Пружины из ч/м	7320	тонн	0	0	855	1058

СВОДНЫЕ ИТОГИ ПО СТРАНАМ ДАЛЬНЕГО ЗАРУБЕЖЬЯ

	Код ТН ВЭД	ед. изм.	ЭКСПОРТ		ИМПОРТ	
			кол-во	тыс. долл. США	кол-во	тыс. долл. США
Печи отопительные	7321	тонн	0	0	701	678
Радиаторы для центрального отопления	7322	тонн	0	0	405	971
Изделия столовые, кухонные и др. Из ч/м	7323	тонн	0	0	1890	1582
Оборудование санитарно-техническое из	7324	тонн	0	0	1119	901
Изделия литые из ч/м	7325	тонн	0	0	1070	1286
Изделия прочие из ч/м	7326	тонн	0	0	3659	8914
Медьнерафинированная	7402	тонн	0	0	0	0
Отходы и лом медные	7404	тонн	0	0	0	0
Прутки и профили медные	7407	тонн	0	0	0	1
Проволока медная	7408	тонн	0	0	5	19
Плиты, листы, полосы и ленты медные	7409	тонн	0	0	0	4
Трубы и трубки медные	7411	тонн	0	0	16	141
Фитинги медные для труб или трубок	7412	тонн	0	0	4	18
Крученая проволока из меди	7413	тонн	0	0	2	97
Гвозди, кнопки и аналогичные изделия из меди или из ч/м с медными головками	7415	тонн	0	0	35	67
Изделия столовые, кухонные или прочие для бытовых нужд и их части из меди	7418	тонн	0	0	2	7
Изделия из меди прочие	7419	тонн	0	0	1	36
Плиты, листы, полосы и ленты фольга никелевые	7506	тонн	0	0	0	0
Трубки и фитинги	7507	тонн	0	0	3	2
Порошки и чешуйки алюминиевые	7603	тонн	0	0	15	12
Прутки и профили алюминиевые	7604	тонн	0	0	162	284
Проволока алюминиевая	7605	тонн	50	162	3	15
Плиты, листы, полосы алюминиевые	7606	тонн	0	0	183	392
Фольга алюминиевая	7607	тонн	0	0	60	121
Трубы и трубки алюминиевые	7608	тонн	0	2	43	527
Фитинги для труб или трубок алюминиевые	7609	тонн	0	0	1	3
Металлоконструкции алюминиевые	7610	тонн	0	0	159	724
Цистерны, бочки, барабаны, емкости алюминиевые	7612	тонн	0	0	1	1
Проволока, тросы, кабели из алюминия	7614	тонн	0	0	3	10
Изделия столовые и др. Из алюминия	7615	тонн	1	4	74	108
Прочие изделия из алюминия	7616	тонн	0	0	116	391
Отходы и лом свинцовые	7801	тонн	0	0	0	5
Плиты, листы, полосы, порошки свинцовые	7804	тонн	0	0	0	0
Прочие изделия из свинца	7806	тонн	0	0	0	1

СВОДНЫЕ ИТОГИ ПО СТРАНАМ ДАЛЬНЕГО ЗАРУБЕЖЬЯ

	Код ТН ВЭД	ед. изм.	ЭКСПОРТ		ИМПОРТ	
			кол-во	тыс. долл. США	кол-во	тыс. долл. США
Пыль, пороки и чешуйки цинковые	7903	тонн	0	0	3	25
Прочие изделия из цинка	7907	тонн	0	0	0	2
Прутки, профили и проволока оловянные	8003	тонн	0	0	0	1
Магний и изделия из него	8104	тонн	0	0	18	58
Титан и изделия из него, включая отходы и лом	8108	тонн	0	0	0	0
Цирконий и изделия из него	8109	тонн	0	0	0	0
Сурьма и изделия из нее	8110	тонн	6924	32399	0	0
Металлокерамика и изделия из нее	8113	тонн	3	15	0	0
Инструмент ручной для сельского хозяйства	8201	тонн	0	2	1388	1208
Пилы ручные (ножовки)	8202	тонн	0	0	47	54
Напильники, надфили, рашпили и др.	8203	тонн	0	0	229	233
Ключи гаечные ручные	8204	тонн	0	0	42	53
Инструменты ручные	8205	тонн	0	0	299	582
Инструменты	8206	тонн	0	0	26	125
Инструмент сменный ручной с механическим приводом	8207	тонн	0	0	149	861
Ножи и лезвия для машин	8208	тонн	0	0	35	60
Пластины, бруски, наконечники и аналогичные изделия для инструмента, из металлокерамики	8209	тонн	0	0	3	5
Устройства ручные механические для приготовления пищи	8210	тонн	0	0	5	11
Ножи	8211	тонн	0	0	57	62
Бритвы и лезвия для них	8212	тонн	0	0	185	663
Ножницы портновские и др.	8213	тонн	0	0	69	28
Изделия режущие прочие	8214	тонн	0	0	19	28
Ложки, вилки, столовые приборы	8215	тонн	0	0	202	171
Замки висячие и врезные из недрагоценных металлов	8301	тонн	0	1	327	423
Крепежная арматура из недрагоценных металлов	8302	тонн	0	0	1178	1410
Сейфы бронированные из недрагоценных металлов	8303	тонн	0	0	106	131
Шкафы, ящики из недрагоценных металлов	8304	тонн	0	0	1	2
Фурнитура для скоросшивателей или папок, скрепки	8305	тонн	0	0	24	38
Колокола, гонги и др.	8306	тонн	0	0	24	34
Трубы гибкие из недрагоценных металлов	8307	тонн	0	0	20	87
Застежки, рамы с застежками, пряжки, крючки	8308	тонн	0	0	7	34
Пробки, колпачки и крышки	8309	тонн	0	0	40	230
Таблички с указателями	8310	тонн	0	0	37	371

	Код ТН ВЭД	ед. изм.	ЭКСПОРТ		ИМПОРТ	
			КОЛ-ВО	тыс. долл. США	КОЛ-ВО	тыс. долл. США
Электроды, прутки, трубы из недрагоценных металлов	8311	тонн	0	0	1417	875
прочие		тонн	0	0	0	0
РАЗДЕЛ 16 МАШИНЫ, ОБОРУДОВАНИЕ И ЗАПЧАСТИ						
Котлы паровые	8402	тонн	0	0	30	84
Котлы центрального отопления	8403	тонн	1	18	141	466
Вспомогательное оборудование для использования с котлами товарной	8404	тонн	0	0	1	7
Газогенераторы	8405	тонн	0	0	3	95
Турбины на водяном паре и турбины паровые прочие	8406	тонн	0	0	8	84
Двигатели внутреннего сгорания с искровым зажиганием	8407	штук	0	0	6182	2288
Двигатели внутреннего сгорания	8408	штук	0	0	1084	1183
Части для двигателей товарной позиции 8407 или 8408	8409	тонн	0	1	477	1694
Гидротурбины	8410	тонн	0	0	414	6829
Двигатели турбореактивные и др.	8411	штук	0	9	31	394
Двигатели и силовые установки прочие	8412	тонн	0	0	47	927
Насосы жидкостные	8413	штук	16	361	148049	7954
Насосы воздушные или вакуумные	8414	штук	9	213	528886	5364
Установки для кондиционирования воздуха	8415	штук	0	0	13246	7204
Горелки топочные для топлива и газа	8416	тонн	0	0	14	134
Печи и камеры промышленные или лабораторные	8417	штук	0	0	108	1473
Холодильники, морозильники	8418	штук	1	5	36645	6733
Машины, оборудование промышленное для обработки материалов	8419	тонн	0	0	229	2124
Валковые машины	8420	тонн	0	0	1	14
Центрифуги, агрегаты для очистки	8421	тонн	0	9	454	3171
Машины посудомоечные	8422	штук	0	1	4714	4956
Оборудование для взвешивания товаров	8423	штук	0	0	23481	4595
Механические устройства для разбрызгивания жидкостей или порошков	8424	штук	0	0	1624011	2702
Тали подъемные и подъемники, домкраты	8425	штук	0	0	27354	1757
Краны подъемные разных типов, погрузчики	8426	штук	6	1484	341	7049
Автопогрузчики	8427	штук	0	0	76	471
Машины и устройства для подъема, погрузки или разгрузки	8428	тонн	0	0	1441	4647
Бульдозеры самоходные	8429	штук	4	199	403	19515
Машины для трамбования или бурения	8430	штук	17	960	309	4071
Части для подъемно-транспортного	8431	тонн	7	116	1326	8548

СВОДНЫЕ ИТОГИ ПО СТРАНАМ ДАЛЬНЕГО ЗАРУБЕЖЬЯ

	Код ТН ВЭД	ед. изм.	ЭКСПОРТ		ИМПОРТ	
			КОЛ-ВО	тыс. долл. США	КОЛ-ВО	тыс. долл. США
оборудования						
Машины сельскохозяйственные для обработки почвы	8432	штук	0	0	6596	1407
Машины для обмола сельскохозяйственных культур	8433	штук	0	0	11630	1850
Установки и аппараты доильные и др.	8434	тонн	0	0	14	44
Прессы, дробилки и аналогичные машины для виноделия	8435	штук	0	0	101	288
Оборудование для с/х	8436	тонн	0	0	1325	4105
Машины для очистки, сортировки семян	8437	штук	0	0	15170	3825
Оборудование для промышленного приготовления пищевых продуктов	8438	тонн	1	1	319	4310
Оборудование для производства массы из целлюлозных материалов	8439	тонн	0	0	162	348
Оборудование переплетное	8440	тонн	0	0	3	357
Оборудование для производства изделий из бумаги или картона	8441	тонн	0	0	251	421
Машины, аппаратура и оснастка для шрифтоотливки	8442	тонн	0	0	12	79
Оборудование печатное	8443	тонн	0	0	161	1859
Машины для подготовки текстильных волоко н	8444	тонн	0	0	0	4
Машины для подготовки текстильных волокон	8445	тонн	0	0	648	2010
Станки ткацкие	8446	тонн	0	0	237	2037
Машины трикотажные, вязально- прошивные	8447	тонн	0	0	107	2149
Оборудование и з/ч вспомогательные для текстильной и печатной промышленности	8448	тонн	0	0	106	1392
Машины стиральные	8450	тонн	0	0	492	771
Оборудование для промывки, чистки, сушки, глажения, прессования и др.	8451	тонн	0	0	70	839
Машины швейные, мебель для них	8452	тонн	0	0	447	1099
Оборудование для подготовки, дубления шкур, кож и др.	8453	тонн	1	0	32	76
Конвертеры, литейные ковши	8454	тонн	0	0	140	485
Станы прокатные и валки для них	8455	тонн	0	0	264	352
Станки для обработки материалов с помощью лазерного или другого луча	8456	тонн	0	0	3	22
Центры обрабатывающие, станки агрегатные	8457	тонн			37	
Станки токарные металлорежущие	8458	тонн	91	19	72	340
Станки металлорежущие	8459	тонн	31	10	136	1343

СВОДНЫЕ ИТОГИ ПО СТРАНАМ ДАЛЬНЕГО ЗАРУБЕЖЬЯ

	Код ТН ВЭД	ед. изм.	ЭКСПОРТ		ИМПОРТ	
			КОЛ-ВО	тыс. долл. США	КОЛ-ВО	тыс. долл. США
Станки заточные, шлифовальные	8460	тонн	19	6	7	63
Станки для обработки металлов или металлокерамики	8461	тонн	0	0	17	83
Станки для обработки металлов штамповкой	8462	тонн	18	7	1043	1208
Станки для обработки металлов прочие	8463	тонн	0	0	209	683
Станки для обработки камня	8464	тонн	0	0	495	1302
Станки для обработки дерева	8465	тонн	0	0	233	503
Части для металлорежущих токарных и др. станков	8466	тонн	0	0	295	3509
Инструменты ручные	8467	тонн	0	0	341	625
Оборудование и аппараты для сварки	8468	тонн	0	0	2	6
Машинки пишущие, кроме принтеров товарной позиции 8443; устройства для обработки текстов:	8469	тонн	0	0	2	5
Калькуляторы и др.	8470	тонн	1	9	10	419
Вычислительные машины и их блоки	8471	тонн	0	14	45	5959
Оборудование конторское	8472	тонн	0	0	154	190
Части для пишущих машин и вычислительной техники	8473	тонн	0	8	139	368
Оборудование для сортировки, измельчения грунта, камня	8474	тонн	20	28	5195	17645
Машины для сборки электрических и электронных ламп, трубок	8475	тонн	0	0	0	0
Автоматы торговые	8476	тонн	0	0	0	1
Оборудование для обработки резины и пластмасс	8477	тонн	9	51	758	4500
Машины и оборудование специального назначения	8479	тонн	4	22	358	4288
Опоки и изложницы, литейные поддоны	8480	тонн	0	0	179	662
Краны, клапаны для трубопроводов, котлов	8481	тонн	0	0	511	2602
Подшипники шариковые, роликовые	8482	тонн	0	0	166	733
Валы трансмиссионные и кривошипы	8483	тонн	0	0	276	2704
Прокладки из листового металла	8484	тонн	0	0	15	178
Турбины на водяном пару и турбины	8486	тонн	0	0	0	1
Части оборудования, не имеющие электрических соединений	8487	тонн	0	0	1	39
Двигатели и генераторы электрические	8501	тонн	3	10	925	6443
Электрогенераторные установки	8502	тонн	5	115	255	2989
Части для машин товарной позиции 8501 или 8502	8503	тонн	0	0	7	119
Трансформаторы электрические	8504	штук	0	1	1608	17355
Электромагниты и др.	8505	тонн	0	0	5	46

СВОДНЫЕ ИТОГИ ПО СТРАНАМ ДАЛЬНЕГО ЗАРУБЕЖЬЯ

	Код ТН ВЭД	ед. изм.	ЭКСПОРТ		ИМПОРТ	
			КОЛ-ВО	тыс. долл. США	КОЛ-ВО	тыс. долл. США
Первичные элементы и батареи	8506	тонн	0	0	111	152
Аккумуляторы электрические	8507	тонн	0	0	406	1785
Пылесосы	8508	тонн	0	0	214	870
Машины электромеханические бытовые	8509	тонн	0	0	119	724
Электробритвы, машинки для стрижки волос	8510	тонн	0	0	19	244
Электрооборудование для двигателей внутреннего сгорания	8511	тонн	0	1	90	442
Оборудование электроосветительное	8512	тонн	0	0	179	424
Фонари портативные электрические	8513	тонн	0	6	69	103
Печи и камеры промышленные	8514	тонн	0	0	81	993
Машины и аппараты для электрической сварки	8515	тонн	0	0	65	353
Водонагреватели электрические	8516	тонн	2	20	1943	4422
Аппараты телефонные или телеграфные	8517	тонн	0	15	318	15278
Микрофоны, громкоговорители и др.	8518	тонн	0	5	68	365
Устройства электропроигрывающие	8519	тонн	0	0	6	45
Видеозаписывающая аппаратура	8521	тонн	0	0	31	83
Запчасти для видеоаппаратуры, проигрывателей	8522	тонн	0	0	1	1
Носители для записи звука	8523	тонн	0	0	113	2839
Аппаратура, передающая для радиотелефонной связи	8525	тонн	0	0	15	1184
Аппаратура радиолокационная	8526	тонн	0	0	2	32
Аппаратура приемная для радиотелефонной связи	8527	тонн	0	0	15	273
Аппаратура приемная для телевизионной связи	8528	тонн	0	1	523	3416
З/ч для теле- радиоаппаратуры	8529	тонн	0	0	332	664
Устройства электрической сигнализации	8530	тонн	0	0	3	12
Электрооборудование звуковое	8531	тонн	0	0	26	840
Конденсаторы электрические	8532	тонн	0	0	111	800
Резисторы электрические	8533	тонн	0	0	25	1732
Схемы печатные	8534	тонн	0	0	1	3
Аппаратура электрическая для коммутации	8535	тонн	0	0	176	2753
Аппаратура электрическая для коммутации не более 1000 В	8536	тонн	0	2	784	3306
Пульты, панели, консоли, распределительные щиты	8537	тонн	0	0	206	3869
З/ч для электроаппаратуры	8538	тонн	0	0	25	455
Лампы накаливания электрические и др.	8539	тонн	0	1	218	654
Лампы и трубки электронные	8540	тонн	0	0	1	1

	Код ТН ВЭД	ед. изм.	ЭКСПОРТ		ИМПОРТ	
			КОЛ-ВО	тыс. долл. США	КОЛ-ВО	тыс. долл. США
Диоды, транзисторы	8541	тонн	0	0	70	179
Схемы электронные интегральные и микросборки	8542	тонн	0	0	2	54
Машины электрические и аппаратура	8543	тонн	0	0	26	821
Провода изолированные, кабели	8544	тонн	1	3	1610	5882
Электроды угольные, угольные щетки	8545	тонн	0	0	1115	540
Изоляторы электрические	8546	тонн	0	0	771	2043
Арматура изолирующая	8547	тонн	0	0	9	107
Части и принадлежности электрического оборудования	8548	тонн	0	0	0	0
РАЗДЕЛ 17 СРЕДСТВА НАЗЕМНОГО, ВОЗДУШНОГО И ВОДНОГО ТРАНСПОРТА						
Железнодорожные локомотивы	8601	штук	0	0	0	0
Вагоны железнодорожные грузовые	8606	штук	0	0	101	492
Части железнодорожных локомотивов	8607	тонн	0	0	2	32
Путевое оборудование	8608	тонн	0	0	0	6
Контейнеры	8609	штук	420	580	4812	3976
Тракторы	8701	штук	1	91	2676	7102
Автомобили для перевозки 10 человек или более	8702	штук	0	0	27	747
Автомобили легковые	8703	штук	9	148	21346	97627
Автомобили грузовые	8704	штук	1	5	5344	37179
Автомобили специального назначения	8705	штук	1	99	71	4098
Шасси для автомобилей	8706	штук	0	0	450	226
Кузова для автомобилей	8707	штук	11	4	4960	426
З/ч для автомобилей	8708	тонн	249	67	12446	16767
Транспортные средства грузовые	8709	штук	0	0	115	8
Танки и прочие боевые самоходные бронированные транспортные средства,	8710	штук	0	0	0	0
Мотоциклы и велосипеды с установленным вспомогательным двигателем	8711	штук	0	0	11317	423
Велосипеды двухколёсные и прочие	8712	штук	0	0	56541	753
Коляски инвалидные	8713	штук	0	0	2089	107
Части и оборудование к мотоциклам и велосипедам	8714	тонн	0	0	370	428
Коляски детские и их части	8715	штук	0	0	39768	343
Прицепы и полуприцепы	8716	штук	0	0	7725	3131
Летательные аппараты прочие (вертолеты, самолеты)	8802	штук	0	0	2	2716
Части летательных аппаратов	8803	тонн	0	11	9	231
Яхты и прочие плавучие средства для отдыха	8903	тонн	0	0	0	1
Плавучие конструкции	8907	тонн	0	1	0	3

СВОДНЫЕ ИТОГИ ПО СТРАНАМ ДАЛЬНЕГО ЗАРУБЕЖЬЯ

	Код ТН ВЭД	ед. изм.	ЭКСПОРТ		ИМПОРТ	
			КОЛ-ВО	тыс. долл. США	КОЛ-ВО	тыс. долл. США
РАЗДЕЛ 18 ПРИБОРЫ И АППАРАТЫ ОПТИЧЕСКИЕ, ЧАСЫ						
Волокна оптические	9001	тонн	0	0	3	12
Оптические элементы	9002	тонн	0	0	0	4
Оправы и арматура для очков, защитных очков или аналогичных оптических приборов, и их части:	9003	тонн	0	0	0	2
Очки	9004	тонн	0	6	26	455
Бинокли	9005	тонн	0	0	1	4
Фотокамеры и др.	9006	тонн	0	0	2	31
Киноаппараты и кинопроекторы	9007	тонн	0	0	0	0
Проекторы изображений	9008	тонн	0	0	1	10
Аппаратура и оборудование для фото- и кино- лабораторий	9010	тонн	0	0	0	10
Микроскопы	9011	тонн	0	0	1	62
Микроскопы, кроме оптических	9012	тонн	0	0	0	21
Устройства на жидких кристаллах	9013	тонн	0	0	0	11
Компасы для определения направления	9014	тонн	0	1	0	2
Приборы и инструменты топографические и др.	9015	тонн	0	122	10	986
Весы	9016	тонн	0	0	0	20
Инструменты для черчения	9017	тонн	0	0	35	96
Приборы и устройства для медицины	9018	тонн	0	0	1492	9796
Аппаратура для механотерапии и др.	9019	тонн	0	0	66	7218
Аппаратура дыхательная, прочая	9020	тонн	0	0	2	275
Аппаратура медицинская	9021	тонн	0	0	9	552
Аппаратура, основанная на использовании рентгеновского излучения	9022	тонн	0	0	362	34494
Приборы, аппаратура и модели, предназначенные для демонстрационных целей	9023	тонн	0	0	0	13
Машины и приборы для испытания на	9024	тонн	0	0	17	191
Ареометры и аналогичные приборы	9025	тонн	0	0	6	711
Приборы для измерения давления жидкостей или газов	9026	тонн	0	0	6	348
Приборы для физического и химического анализа	9027	тонн	0	21	22	7058
Счетчики подачи жидкости или электроэнергии	9028	тонн	0	0	31	111
Счетчики	9029	тонн	0	0	1	10
Осциллографы	9030	тонн	0	2	18	1378
Измерительные или контрольные приборы	9031	тонн	0	3	22	260

СВОДНЫЕ ИТОГИ ПО СТРАНАМ ДАЛЬНЕГО ЗАРУБЕЖЬЯ

	Код ТН ВЭД	ед. изм.	ЭКСПОРТ		ИМПОРТ	
			КОЛ-ВО	тыс. долл. США	КОЛ-ВО	тыс. долл. США
Приборы и аппаратура для автоматического регулирования	9032	тонн	0	0	53	1036
Части и принадлежности к машинам	9033	тонн	0	0	74	317
Часы наручные	9101	тонн	0	0	2	11
Часы наручные, карманные из недрагоценных металлов	9102	тонн	0	0	1	29
Часы, не предназначенные для ношения с собой или на себе	9103	тонн	0	0	0	0
Часы, устанавливаемые на приборных досках, и аналогичные часы для наземных транспортных средств,	9104	тонн	0	0	0	0
Часы, не предназначенные для ношения на себе, прочие	9105	тонн	0	0	10	42
Аппаратура для регистрации времени суток	9106	тонн	0	0	0	15
Фортепиано и прочие клавишные струнные инструменты	9201	тонн	0	0	0	1
Инструменты музыкальные струнные прочие	9202	тонн	0	0	1	3
Инструменты музыкальные, ударные	9206	тонн	0	0	3	7
Музыкальные инструменты	9207	тонн	0	0	0	2
Шкатулки музыкальные	9208	тонн	0	0	0	0
Части механизмы музыкальных принадлежностей	9209	тонн	0	0	0	0
РАЗДЕЛ 20 РАЗНЫЕ ПРОМЫШЛЕННЫЕ ТОВАРЫ						
Мебель для сидения	9401	тонн	0	0	848	1646
Мебель медицинская	9402	тонн	0	0	60	548
Мебель прочая и её части	9403	тонн	2	5	2207	4224
Основы матрацные и пр.	9404	тонн	0	1	215	434
Лампы и осветительное оборудование	9405	тонн	0	2	1235	2436
Конструкции строительные сборные	9406	тонн	12	181	334	778
Игрушки прочие	9503	тонн	0	0	407	645
Товары для аттракционов, игры и т.п.	9504	тонн	0	0	42	176
Изделия карнавальные или прочие	9505	тонн	0	0	28	55
Снаряды и инвентарь для занятий физкультурой	9506	тонн	0	0	341	574
Удочки рыболовные, крючки и прочие снасти для рыбной ловли	9507	тонн	0	0	19	25
Карусели, качели, тире и пр.	9508	тонн	0	0	211	996
Обработанные и пригодные для резьбы кость слоновая	9601	тонн	0	0	0	1
Обработанные материалы растительного или минерального происхождения	9602	тонн	0	0	0	0

СВОДНЫЕ ИТОГИ ПО СТРАНАМ ДАЛЬНЕГО ЗАРУБЕЖЬЯ

	Код ТН ВЭД	ед. изм.	ЭКСПОРТ		ИМПОРТ	
			кол-во	тыс. долл. США	кол-во	тыс. долл. США
Метлы и щетки	9603	тонн	0	0	195	630
Сита и решета ручные	9604	тонн	0	0	1	4
Наборы дорожные, используемые для личной гигиены	9605	тонн	0	0	0	2
Пуговицы, кнопки, запонки	9606	тонн	0	0	15	281
Застежки "молнии" и их части	9607	тонн	0	0	22	245
Ручки шариковые	9608	тонн	0	0	147	203
Карандаши, мелки для письма	9609	тонн	0	0	50	48
Доски грифельные для рисования	9610	тонн	0	0	36	41
Штемпели для датирования	9611	тонн	0	0	0	0
Ленты для пишущих машинок	9612	тонн	0	0	1	49
Зажигалки сигаретные	9613	тонн	0	0	9	11
Трубки курительные (включая чашеобразные части)	9614	тонн	0	0	1	2
Расчески, гребни, зажимы	9615	тонн	0	0	45	87
Аэрозоли ароматические	9616	тонн	0	0	7	21
Термосы, кроме стеклянных	9617	тонн	0	0	223	357
Манекены	9618	тонн	0	0	19	56
Женские гигиенические прокладки тампоны	9619	тонн	0	0	7293	17127
РАЗДЕЛ 21 ПРОИЗВЕДЕНИЯ ИСКУССТВА						
Картины, рисунки и др.	9701	тонн	0	0	0	38
Подлинники скульптур и статуэток из любых материалов	9703	тонн	0	0	0	1
ПРОЧИЕ		тонн	0	0	0	0

СТРАНЫ СНГ
ЭКСПОРТ И ИМПОРТ ТОВАРОВ
за 2020 год по РЕСПУБЛИКЕ БЕЛАРУСЬ

	Код ТН ВЭД	ед. изм.	ЭКСПОРТ		ИМПОРТ		
			КОЛ-ВО	тыс. ДОЛЛ. США	КОЛ-ВО	тыс. ДОЛЛ. США	
ВСЕГО				2061,3		52348,4	
			из них:				
РАЗДЕЛ 1 ЖИВЫЕ ЖИВОТНЫЕ И ПРОДУКТЫ ЖИВОТНОГО ПРОИСХОЖДЕНИЯ							
Мясо крупного рогатого скота	0201	тонн			16	60	
Мясо крупного рогатого скота, мороженое	0202	тонн					
Мясо домашней птицы	0207	тонн			39	96	
Рыба сушеная, соленая или в рассоле	0305	тонн			1	14	
Молоко и сливки	0401	тонн			17	16	
Молоко и сливки сгущенные	0402	тонн				1	
Молочная сыворотка	0404	тонн			275	260	
Сливочное масло	0405	тонн			29	149	
Сыры и творог	0406	тонн			2	10	
Продукты животного происхождения, в другом месте не поименованные или не включенные;	0511	тонн				1	
РАЗДЕЛ 2 ПРОДУКТЫ РАСТИТЕЛЬНОГО ПРОИСХОЖДЕНИЯ							
Лук репчатый, лук шалот, чеснок	0703	тонн	82	10			
Виноград	0806	тонн					
Плоды сушеные	0813	тонн	569	488			
Солод	1107	тонн			1519	619	
Крахмал, инулин	1108	тонн					
Арахис, нежареный	1202	тонн	18	21			
Маргарин;	1517	тонн			104	57	
РАЗДЕЛ 4 ГОТОВЫЕ ПИЩЕВЫЕ ПРОДУКТЫ							
Готовая или консервированная рыба	1604	тонн			32	96	
Консервированные ракообразные	1605	тонн				1	
Сахар	1701	тонн			21628	9630	
Кондитерские изделия из сахара	1704	тонн			20	27	
Шоколад	1806	тонн		3	24	124	
Экстракт солодовый	1901	тонн			286	345	
Хлеб, пирожные, печенье	1905	тонн			68	119	
Овощи, плоды консервированные	2001	тонн			37	27	
Овощи прочие,	2005	тонн			16	13	
Джемы, желе фруктовое, мармелады, пюре фруктовое или ореховое,	2007	тонн			32	68	
Соки фруктовые	2009	тонн	19	10			
Мороженое и прочие виды пищевого льда, не содержащие или содержащие какао:	2105	тонн					

	Код ТН ВЭД	ед. изм.	ЭКСПОРТ		ИМПОРТ	
			КОЛ-ВО	тыс. ДОЛЛ. США	КОЛ-ВО	тыс. ДОЛЛ. США
Прочие пищевые продукты	2106	тонн			14	26
Воды минеральные содержащие добавки сахара	2202	тонн			1	1
Вина виноградные натуральные	2204	тонн			13	19
Напитки прочие сброженные	2206	тонн			2	2
Спирт этиловый неденатурированный с концентрацией спирта менее 80 об.%;	2208	тонн			3	5
Мука и гранулы из мяса или мясных субпродуктов, рыбы	2301	тонн			2302	913
Соль	2501	тонн			1	1
РАЗДЕЛ 5 МИНЕРАЛЬНЫЕ ПРОДУКТЫ						
Нефтепродукты	2710	тонн			9322	6068
Смеси битумные	2715	тонн				
РАЗДЕЛ 6 ПРОДУКЦИЯ ХИМИЧЕСКОЙ ПРОМЫШЛЕННОСТИ						
Лекарственные средства расфасованные	3004	тонн			82	271
Удобрения минеральные или химические, азотные:	3102	тонн				
Органические красящие вещества синтетические, определенного или неопределенного химического состава;	3204	тонн				2
Смеси душистых веществ	3302	тонн			1	17
Косметические средства	3304	тонн			3	29
Средства для волос	3305	тонн			12	23
Препараты для гигиены полости рта	3306	тонн				2
Средства для бритья, дезодоранты	3307	тонн			1	7
Мыло	3401	тонн			7	15
Вещества и средства чистящие	3402	тонн			96	75
Инсектициды, родентициды, фунгициды, гербициды,	3808	тонн			1	16
Антифризы и жидкости антиобледенительные готовые	3820	тонн				
Готовые связующие вещества	3824	тонн			1	1
РАЗДЕЛ 7 ПЛАСТМАССЫ И ИЗДЕЛИЯ ИЗ НИХ						
Полиацетали, полиэфирные простые прочие	3907	тонн			48	44
Трубы, трубки из пластмасс	3917	тонн			5	28
Плиты, листы, пленка и полосы или ленты	3920	тонн			10	14
Изделия для упаковки товаров из пластмасс	3923	тонн			2	6
Посуда столовая из пластмасс	3924	тонн				2
Детали строительные из пластмасс	3925	тонн				1
Изделия прочие из пластмасс	3926	тонн				2
Ленты конвейерные или ремни приводные	4010	тонн			1	4

	Код ТН ВЭД	ед. изм.	ЭКСПОРТ		ИМПОРТ	
			кол-во	тыс. долл. США	кол-во	тыс. долл. США
Шины пневматические, новые	4011	тонн	1	1	433	929
Шины восстановленные	4012	тонн				1
Изделия из вулканизированной резины	4016	тонн				1
РАЗДЕЛ 8 КОЖЕВЕННОЕ СЫРЬЕ, КОЖА						
Саквояжи, чемоданы, дорожные сумки	4202	тонн				
РАЗДЕЛ 9 ДРЕВЕСИНА И ИЗДЕЛИЯ ИЗ ДРЕВЕСИНЫ						
Лесоматериалы распиленные или расколотые вдоль,	4407	тонн			1892	358
Пиломатериалы (включая планки и фриз для паркетного покрытия пола,	4409	тонн			3	7
Плиты древесностружечные	4410	тонн			3163	931
Плиты древесноволокнистые	4411	тонн			1071	646
Фанера клееная	4412	тонн			215	127
Изделия деревянные строительные	4418	тонн			40	100
Изделия деревянные прочие	4421	тонн				
РАЗДЕЛ 10 БУМАГА И КАРТОН, ИЗДЕЛИЯ ИЗ НИХ						
Бумажные туалетные салфетки	4803	тонн			9	5
Крафт-бумага и крафт-картон немелованные,	4804	тонн				
Плиты и пластины из бумажной массы	4812	тонн			18	45
Обои и аналогичные настенные покрытия	4814	тонн			163	599
Бумага туалетная и аналогичная бумага, целлюлозная вата или полотно из целлюлозных волокон	4818	тонн			91	84
Журналы, бухгалтерские книги, блокноты	4820	тонн			825	721
Почтовые марки	4907	тонн				2
Прочая печатная продукция	4911	тонн				
РАЗДЕЛ 11 ТЕКСТИЛЬНЫЕ МАТЕРИАЛЫ И ТЕКСТИЛЬНЫЕ ИЗДЕЛИЯ						
Волокно хлопковое	5201	тонн	303	426		
Пряжа х/б сод.хлопка 85 мас. % или более	5205	тонн	445	1034		
Нити комплексные синтетические	5402	тонн			52	96
Ткани из синтетических комплексных нитей, включая ткани,	5407	тонн				
Ткани из синтетических волокон, содержащие менее 85 мас.% этих волокон,	5514	тонн			4	38
Изделия из нитей или пряжи, плоских или аналогичных нитей товарной позиции 5404 или 5405,	5609	тонн				
Тканые ковры	5702	тонн			40	120
Ковры и прочие текстильные напольные покрытия	5703	тонн			192	465
Материалы кордные для шин	5902	тонн			5	10

	Код ТН ВЭД	ед. изм.	ЭКСПОРТ		ИМПОРТ	
			КОЛ-ВО	тыс. долл. США	КОЛ-ВО	тыс. долл. США
Колготы, чулки, гольфы, носки и подследники и прочие чулочно-носочные изделия,	6115	тонн				
Костюмы, пиджаки, брюки мужские	6203	штук	12176	62		
Белье постельное, столовое, туалетное и кухонное:	6302	тонн				4
Готовые изделия прочие	6307	тонн				
РАЗДЕЛ 12 ОБУВЬ, ГОЛОВНЫЕ УБОРЫ						
Обувь на подошве из резины с верхом из кожи	6403	пар			1490	32
Изделия из цемента, бетона	6810	тонн			1	4
РАЗДЕЛ 13 ИЗДЕЛИЯ ИЗ КАМНЯ ИЛИ АНАЛОГИЧНЫХ МАТЕРИАЛОВ						
Плиты для мощения керамические неглазурованные	6907	тонн			130	38
Раковины, умывальники, консоли раковин	6910	тонн				1
Стекло безопасное, многослойное	7007	тонн			1	11
Зеркала стеклянные	7009	тонн			1	5
Посуда столовая и кухонная	7013	тонн			3	26
РАЗДЕЛ 15 НЕДРАГОЦЕННЫЕ МЕТАЛЛЫ И ИЗДЕЛИЯ ИЗ НИХ						
Трубы, трубки и профили полые прочие (например, с открытым швом или сварные,	7306	тонн				
Металлоконструкции из ч/м	7308	тонн			160	372
Резервуары, цистерны, баки	7309	тонн			10	67
Емкости для газа из черных металлов	7311	тонн			127	197
Пружины, рессоры и листы для них	7320	тонн			2	5
Печи отопительные	7321	тонн				1
Радиаторы для центрального отопления	7322	тонн			13	144
Оборудование санитарно-техническое и его части	7324	тонн				3
Изделия прочие из черных металлов	7326	тонн			4	5
Прутки и профили алюминиевые:	7604	тонн			3	16
Металлоконструкции алюминиевые (кроме сборных строительных металлоконструкций товарной позиции 9406) и их части	7610	тонн			6	37
Скрученная проволока, тросы	7614	тонн				1
Прочие изделия из алюминия	7616	тонн		1		
Прочие изделия из свинца:	7806	тонн				
Пилы ручные; полотна для пил всех типов	8202	тонн				1
Инструменты ручные	8205	тонн				1
Устройства ручные механические массой 10 кг или менее для приготовления,	8210	тонн			1	1

	Код ТН ВЭД	ед. изм.	ЭКСПОРТ		ИМПОРТ	
			КОЛ-ВО	тыс. ДОЛЛ. США	КОЛ-ВО	тыс. ДОЛЛ. США
Крепежная арматура из недргоценных металлов	8302	тонн				
Фурнитура для скоросшивателей или папок, скрепки	8305	тонн				
Пробки, колпачки и крышки (включая крончатые колпачки,	8309	тонн			127	224
РАЗДЕЛ 16 МАШИНЫ, ОБОРУДОВАНИЕ И ЗАПЧАСТИ						
Двигатели внутреннего сгорания поршневые с воспламенением от сжатия (дизели или полудизели):	8408	тонн			1	1
Части, предназначенные исключительно или главным образом для двигателей	8409	тонн			1	1
Двигатели и силовые установки прочие:	8412	тонн				
Насосы жидкостные	8413	штук			78	40
Насосы воздушные или вакуумные	8414	штук			356	12
Установки для кондиционирования воздуха, оборудованные вентилятором с двигателем	8415	штук				
Холодильники, морозильники	8418	штук			941526	331
Машины, оборудование промышленное или лабораторное с электрическим или неэлектрическим нагревом	8419	тонн			1	3
Каландры или другие валковые машины, кроме машин для обработки металла или стекла, и валки для них:	8420	тонн				
Машины посудомоечные	8422	штук			3	29
Механические устройства для метания	8424	штук			7	1
Тали подъемные и подъемники, кроме скиповых подъемников; лебедки и кабестаны; домкраты:	8425	штук				
Машины и устройства для подъема, погрузки или разгрузки	8428	тонн			5	35
Бульдозеры с неповоротным и поворотным отвалом	8429	штук			6	21
Машины для трамбования или бурения	8430	штук			2	5
Машины сельскохозяйственные для обработки почвы	8432	штук			1	1
Машины для обмолота сельскохозяйственных культур	8433	штук			24	627
Оборудование для сельского хозяйства, садоводства, лесного хозяйства,	8436	тонн				
Оборудование вспомогательное для использования с машинами	8448	тонн				1
Машины стиральные	8450	тонн			5	16
Части для металлорежущих токарных и др.	8466	тонн				4

	Код ТН ВЭД	ед. изм.	ЭКСПОРТ		ИМПОРТ	
			КОЛ-ВО	тыс. долл. США	КОЛ-ВО	тыс. долл. США
Оборудование для сортировки, грохочения	8474	тонн			7	10
Оборудование для обработки резины или пластмасс или для производства	8479	тонн				8
Краны, клапаны для трубопроводов, котлов	8481	тонн				1
Подшипники шариковые или роликовые:	8482	тонн				
Валы трансмиссионные и кривошипы	8483	тонн				6
Двигатели и генераторы электрические	8501	тонн				
Части для машин товарной позиции 8501	8503	тонн				
Трансформаторы электрические	8504	штук				
Водонагреватели электрические	8516	тонн			19	84
Аппаратура радиолокационная, радионавигационная и радиоаппаратура дистанционного управления:	8526	тонн				1
Мониторы и проекторы	8528	тонн			1	28
Аппаратура электрическая для коммутации не более 1000 В	8536	тонн				1
Пульты, панели, консоли, распределительные щиты	8537	тонн				
Машины электрические и аппаратура, имеющие индивидуальные функции,	8543	тонн				
Провода изолированные	8544	тонн			316	825
РАЗДЕЛ 17 СРЕДСТВА НАЗЕМНОГО, ВОЗДУШНОГО И ВОДНОГО ТРАНСПОРТА						
Тракторы	8701	штук			428	6586
Моторные транспортные средства, предназначенные для перевозки 10 человек или более, включая водителя:	8702	тонн			83	16987
Автомобили легковые и прочие моторные транспортные средства,	8703	тонн				
Моторные транспортные средства для перевозки грузов:	8704	тонн			3	3
Автомобили специального назначения	8705	штук			2	32
3/4 для автомобилей	8708	тонн			14	46
Велосипеды двухколесные и прочие велосипеды	8712	штук			570	44
Прицепы и полуприцепы	8716	штук			33	73
РАЗДЕЛ 18 ПРИБОРЫ И АППАРАТЫ ОПТИЧЕСКИЕ, ЧАСЫ						
Приборы и устройства, применяемые в медицине,	9018	тонн			4	65
Аппаратура, основанная на использовании рентгеновского	9021	тонн				16
Приборы для измерения давления жидкостей или газов	9026	тонн				4
Измерительные или контрольные приборы	9031	тонн				35

	Код ТН ВЭД	ед. изм.	ЭКСПОРТ		ИМПОРТ	
			кол-во	тыс. долл. США	кол-во	тыс. долл. США
РАЗДЕЛ 20 РАЗНЫЕ ПРОМЫШЛЕННЫЕ ТОВАРЫ						
Мебель для сидения	9401	тонн			93	298
Мебель прочая и её части	9403	тонн			112	179
Основы матрацные и пр.	9404	тонн			2	7
Лампы и осветительное оборудование, включая прожекторы, лампы узконаправленного света,	9405	тонн				
Товары для развлечений,	9406	тонн				
Игрушки прочие	9503	тонн				
Манекены для портных и прочие манекены;	9618	тонн				
Женские гигиенические прокладки и тампоны	9619	тонн				
ПРОЧИЕ					5	372

**ЭКСПОРТ И ИМПОРТ ТОВАРОВ
за 2020 год по КАЗАХСТАНУ**

	Код ТН ВЭД	ед. изм.	ЭКСПОРТ		ИМПОРТ	
			кол-во	тыс. долл. США	кол-во	тыс. долл. США
ВСЕГО				152213,6		757546,9
из них:						
РАЗДЕЛ 1 ЖИВЫЕ ЖИВОТНЫЕ И ПРОДУКТЫ ЖИВОТНОГО ПРОИСХОЖДЕНИЯ						
Лошади, ослы, мулы и лошаки живые	0101	тонн			289	291
Крупный рогатый скот живой	0102	тонн				
Овцы и козы живые:	0104	тонн				
Домашняя птица живая	0105	тонн			22	397
Живые животные прочие:	0106	тонн				
Мясо домашней птицы	0207	тонн			97	236
Молоко и сливки	0401	тонн			144	130
Молоко и сливки сгущенные	0402	тонн			96	52
Пахта, йогурт, кефир	0403	тонн			82	131
Сыры и творог	0406	тонн			1	1
Яйца птиц	0407	тыс. штук			2	145
РАЗДЕЛ 2 ПРОДУКТЫ РАСТИТЕЛЬНОГО ПРОИСХОЖДЕНИЯ						
Прочие живые растения	0602	тонн				
Картофель	0701	тонн			3610	780
Лук	0703	тонн	68036	5062	139	13

	Код ТН ВЭД	ед. изм.	ЭКСПОРТ		ИМПОРТ	
			КОЛ-ВО	тыс. долл. США	КОЛ-ВО	тыс. долл. США
Капуста кочанная, капуста цветная	0704	тонн	280	32		
Морковь, репа, свекла и др.	0706	тонн	113	3		
Овощи прочие, свежие или охлажденные:	0709	тонн	130	5		
Овощи	0710	тонн				
Овощи сушеные, целые, нарезанные кусками	0712	тонн			135	35
Овощи бобовые сушеные	0713	тонн	1		4612	1086
Прочие орехи свежие или сушеные	0802	тонн	37	11		
Цитрусовые плоды	0805	тонн	184	45		
Виноград	0806	тонн	7361	1483		
Дыни, арбузы	0807	тонн	59	2		
Яблоки, груши и айва	0808	тонн	63	8		
Абрикосы, вишня, черешня, персики и др.	0809	тонн	3639	602		
Прочие плоды, свежие	0810	тонн	732	111		
Плоды сушеные	0813	тонн	5539	907		
Семена аниса, бадьяна, фенхеля и др.	0909	тонн	18	3		
Имбирь, шафран и др.	0910	тонн	3	1		
Пшеница и меслин	1001	тонн			932289	227236
Рожь	1002	тонн				
Ячмень	1003	тонн			23483	4070
Кукуруза	1005	тонн			7310	1756
Рис	1006	тонн	3	1	38689	10488
Сорго зерновое	1007	тонн				
Гречиха, просо и семена канареечника; прочие злаки:	1008	тонн			3236	746
Мука пшеничная	1101	тонн			90037	23425
Крупа, мука грубого помола и гранулы	1103	тонн			2117	517
Зерно обрушенное, дробленое и др.	1104	тонн			899	293
Солод	1107	тонн			1560	620
Крахмал, инулин	1108	тонн			1999	675
Соевые бобы	1201	тонн			68	28
Арахис	1202	тонн	158	26		
Семена льна	1204	тонн			2034	687
Семена рапса	1205	тонн				
Семена подсолнечника	1206	тонн			9731	2812
Семена прочих масличных культур	1207	тонн	4	1	7561	1207
Семена, плоды и споры для посева	1209	тонн	1	19	1	5
Растения для парфюмерных фармацевтических целей	1211	тонн	8	1		
Плоды рожкового дерева, косточки и ядра плодов	1212	тонн	91	17		

	Код ТН ВЭД	ед. изм.	ЭКСПОРТ		ИМПОРТ	
			КОЛ-ВО	тыс. долл. США	КОЛ-ВО	тыс. долл. США
Материалы растительного происхождения (хлопковый лент)	1404	тонн	64	5	1727	284
РАЗДЕЛ 3 ЖИРЫ И МАСЛА ЖИВОТНОГО ИЛИ РАСТИТЕЛЬНОГО ПРОИСХОЖДЕНИЯ						
Масло соевое и его фракции	1507	тонн			1357	1046
Масло подсолнечное или хлопковое	1512	тонн			17963	14427
Масло рапсовое сурепное или горчичное	1514	тонн			7344	6032
Прочие жиры и растительные масла	1515	тонн	1			
Маргарин	1517	тонн			150	138
Дегра, остатки после обработки жировых веществ или восков растительного или животного происхождения	1522	тонн			538	67
РАЗДЕЛ 4 ГОТОВЫЕ ПИЩЕВЫЕ ПРОДУКТЫ						
Прочие виды сахара	1702	тонн			1691	642
Кондитерские изделия из сахара	1704	тонн	11	3	1224	1107
Какао-порошок без добавления	1805	тонн			19	37
Шоколад	1806	тонн			587	1692
Экстракт солодовый	1901	тонн				
Макаронны, лапша, рожки и др.	1902	тонн			8127	10387
Готовые пищевые продукты	1904	тонн			13	17
Хлеб, пирожные, печенье	1905	тонн			907	1210
Овощи, плоды консервированные	2001	тонн				
Томаты консервированные без уксуса	2002	тонн	12	5		
Овощи прочие, без добавления уксуса	2005	тонн	55	13	22	69
Джемы, желе, мармелады, пюре	2007	тонн	40	54		
Плоды, орехи, консервированные иным способом	2008	тонн	146	33	3	5
Соки фруктовые и овощные	2009	тонн	164	73	28	28
Дрожжи	2102	тонн			1	1
Продукты для приготовления соусов	2103	тонн			126	272
Супы и бульоны, готовые и заготовки	2104	тонн			877	1161
Мороженое и прочие виды пищевого льда, не содержащие или содержащие какао:	2105	тонн				
Прочие пищевые продукты	2106	тонн			1	7
Воды минеральные без добавления сахара	2201	тонн	108	18		
Воды минеральные содержащие добавки сахара	2202	тонн	8851	2679	1316	1428
Пиво	2203	тонн				
Отруби и прочие отходы просеивания	2302	тонн			128	22
Жмыхи и другие твердые отходы, получаемые при экстрагировании соевого масла	2304	тонн			17735	8118
Жмыхи и другие твердые отходы	2306	тонн			17531	4167
Продукты, используемые в кормлении	2309	тонн			2109	644

	Код ТН ВЭД	ед. изм.	ЭКСПОРТ		ИМПОРТ	
			КОЛ-ВО	тыс. долл. США	КОЛ-ВО	тыс. долл. США
животных						
Сигареты	2402	тонн	28	242	214	3488
Прочий промышленно изготовленный табак	2403	тонн	18	115		
РАЗДЕЛ 5 МИНЕРАЛЬНЫЕ ПРОДУКТЫ						
Глины прочие	2508	тонн				
Мел	2509	тонн				
Гипс, ангидрит, штукатурка	2520	тонн			8038	1158
Портландцемент, цемент глиноземистый	2523	тонн			30	14
Асбест	2524	тонн			12192	4678
Стеатит природный, грубо раздробленный или нераздробленный,	2526	тонн				
Руды и концентраты медные	2603	тонн	2180	4377		
Руды и концентраты свинцовые	2607	тонн	61513	77956		
Руды и концентраты цинковые	2608	тонн	108161	57755		
Пек и кокс пековый	2708	тонн			12039	5417
Нефтепродукты	2710	тонн		2	88918	37826
Газы нефтяные сжиженные	2711	тонн			380143	158426
Кокс нефтяной, битум нефтяной	2713	тонн			20710	7415
Битум и асфальт, природные;	2714	тонн				
Смеси битумные на основе природного асфальта	2715	тонн			202	54
Электроэнергия	2716	млн. кВт/ч	12,2	0,0	12,2	0,0
РАЗДЕЛ 6 ПРОДУКЦИЯ ХИМИЧЕСКОЙ ПРОМЫШЛЕННОСТИ						
Водород, газы инертные и прочие	2804	тонн				
Серная кислота; олеум:	2807	тонн			19	5
Азотная кислота; сульфазотные кислоты	2808	тонн				
Кислоты неорганические прочие	2811	тонн			164	59
Пентаоксид дифосфора;	2818	тонн			171211	89029
Фториды; фторосиликаты,	2826	тонн			1499	1646
Сульфиты; тиосульфаты	2832	тонн			120	139
Сульфаты, квасцы, персульфаты	2833	тонн			382	361
Карбонаты; пероксокарбонаты	2836	тонн				
Цианиды	2837	тонн			1572	4435
Силикаты	2839	тонн			30	13
Карбиды, определенного или неопределенного химического состава	2849	тонн			182	151
Кетоны и хиноны	2914	тонн				10
Аминосоединения	2922	тонн			14	78
Кровь человеческая; кровь животных, приготовленная для использования в	3002	тонн			1	42

	Код ТН ВЭД	ед. изм.	ЭКСПОРТ		ИМПОРТ	
			КОЛ-ВО	тыс. долл. США	КОЛ-ВО	тыс. долл. США
терапевтических, профилактических целях;						
Лекарственные средства расфасованные	3004	тонн		2	1292	387
Удобрения минеральные азотные	3102	тонн			1027	208
Удобрения минеральные фосфорные	3103	тонн			3015	293
Удобрения минеральные прочие	3105	тонн			12703	3678
Краски и лаки	3208	тонн				
Краски, лаки синтетические, растворенные в водной среде	3209	тонн			505	311
Краски и лаки прочие	3210	тонн				
Замазки стекольная и садовая	3214	тонн	20	12	4530	1147
Смеси душистые для производства напитков	3302	тонн				
Средства для волос	3305	тонн				
Средства, используемые до, во время	3307	тонн				
Мыло	3401	тонн			6116	4364
Вещества и средства чистящие	3402	тонн			53	70
Готовые клеи	3506	тонн			21	14
Ферменты; ферментные препараты	3507	тонн			12	63
Инсектициды и др.	3808	тонн				
Антидетонаторы и др.	3811	тонн				
Огнеупорные цементы	3816	тонн			60	43
Антифризы и жидкости антиобледенительные готовые	3820	тонн				
Реагенты диагностические или лабораторные	3822	тонн				4
Готовые связующие вещества для производства литейных форм или литейных стержней;	3824	тонн			25	9
Биодизельноегосмеси	3826	тонн				
РАЗДЕЛ 7 ПЛАСТМАССЫ И ИЗДЕЛИЯ ИЗ НИХ						
Полимеры этилена в первичных формах:	3901	тонн				
Полимеры пропилена	3902	тонн			421	403
Полимеры стирола в первичных формах	3903				21	26
Полимеры винилхлорида	3904	тонн				
Смолы нефтяные, смолы кумароно- инденовые, политерпены, полисульфиды, полисульфоны и продукты прочие,	3911	тонн				
Целлюлоза и ее химические производные	3912	тонн			20	47
Смолы ионообменные, полученные на основе полимеров	3914	тонн				
Мононить более 1мм из полимерных материалов	3916	тонн			62	173

	Код ТН ВЭД	ед. изм.	ЭКСПОРТ		ИМПОРТ	
			КОЛ-ВО	тыс. ДОЛЛ. США	КОЛ-ВО	тыс. ДОЛЛ. США
Трубы, трубки из пластмасс	3917	тонн			285	315
Плиты, листы, полоса из полимерных материалов	3919	тонн				
Плиты из полимерных материалов неармированные	3920	тонн				
Плиты из полимерных материалов прочие	3921	тонн			451	844
Ванны, души, раковины и др. Из пластмасс	3922	тонн				
Изделия для упаковки товаров из пластмасс	3923	тонн			673	1544
Посуда столовая и кухонная, приборы столовые и кухонные принадлежности,	3924	тонн				
Детали строительные из пластмасс	3925	тонн			285	256
Изделия прочие из пластмасс	3926	тонн			1	4
Отходы обрезки и скрап резины	4004	тонн				
Трубы, шланги, рукава из резины	4008	тонн				
Шины и покрышки пневматические резиновые	4012	тонн			2	1
Одежда и принадлежности к одежде	4015	тонн				1
Прочие изделия из резины	4016	тонн			17	51
Резина твердая	4017	тонн				
РАЗДЕЛ 8 КОЖЕВЕННОЕ СЫРЬЕ, КОЖА						
Саквояжи, чемоданы, дорожные сумки	4202	тонн				
РАЗДЕЛ 9 ДРЕВЕСИНА И ИЗДЕЛИЯ ИЗ ДРЕВЕСИНЫ						
Лесоматериалы распиленные, строганные	4407	тонн			26	14
Плиты древесностружечные	4410	тонн			1237	415
Плиты древесноволокнистые	4411	тонн			512	192
Фанера клееная	4412	тонн			65	20
Тара из древесины	4415	тонн			98	49
Изделия деревянные строительные	4418	тонн			41	22
Изделия деревянные мозаичные и инкрустированные;	4420	тонн				
РАЗДЕЛ 10 БУМАГА И КАРТОН, ИЗДЕЛИЯ ИЗ НИХ						
Масса волокнистая,	4706	тонн				
Бумага и картон немелованные прочие	4805	тонн				
Бумага, картон, целлюлозная вата и полотно из целлюлозных волокон,	4811	тонн				
Бумага туалетная	4818	тонн			2	4
Тара из бумаги	4819	тонн			5	6
Журналы регистрационные, бухгалтерские книги	4820	тонн	2	3		
Бумага, картон прочие	4823	тонн			2	4

	Код ТН ВЭД	ед. изм.	ЭКСПОРТ		ИМПОРТ	
			КОЛ-ВО	тыс. долл. США	КОЛ-ВО	тыс. долл. США
Газеты, журналы	4902	тонн				1
Книги-картинки,	4903	тонн				
Прочая печатная продукция	4911	тонн			20	141
РАЗДЕЛ 11 ТЕКСТИЛЬНЫЕ МАТЕРИАЛЫ И ТЕКСТИЛЬНЫЕ ИЗДЕЛИЯ						
Коконь	5001	тонн	22	132		
Шелк-сырец	5002	тонн				
Отходы шелковые	5003	тонн	6	30		
Волокно хлопковое,	5201	тонн				
Отходы хлопка	5202	тонн				
Ткани хлопчатобумажные,	5208	м ²				
Нитки швейные из химических нитей,	5401	тонн				
Нетканые материалы, пропитанные или непропитанные,	5603	тонн			9	13
Тканые ковры	5702	тонн			121	226
Ковры и текстильные напольные покрытия прочие,	5705	тонн				
Узкие ткани,	5806	тонн				
Линолеум	5904	тонн			24	12
Текстильные материалы и изделия для технических целей,	5911	тонн				
Свитеры, пуловеры, кардиганы,	6110	штук				
Колготы, чулки, гольфы, носки	6115	штук	1307504	41		
Пальто, полупальто, накидки, плащи, куртки	6201	штук				
Костюмы, комплекты, жакеты, блейзеры, платья, юбки,	6204	штук				
Костюмы спортивные	6211	тонн				
Мешки и пакеты упаковочные	6305	тонн	89	143	120	231
Готовые изделия прочие	6307	тонн				19
Одежда и изделия, бывшие в употреблении	6309	тонн			2547	1298
РАЗДЕЛ 12 ОБУВЬ, ГОЛОВНЫЕ УБОРЫ						
Шляпы и прочие головные уборы трикотажные	6505	тонн				
РАЗДЕЛ 13 ИЗДЕЛИЯ ИЗ КАМНЯ ИЛИ АНАЛОГИЧНЫХ МАТЕРИАЛОВ						
Камень, обработанный для строительства	6802	тонн			66	10
Жернова, камни точильные, круги шлифовальные и аналогичные изделия	6804	тонн				
Шлаковата, минеральная вата и др.	6806	тонн			38	31
Изделия из асфальта или аналогичных материалов	6807	тонн			158	55
Изделия из гипса	6809	тонн			14910	2209
Изделия из цемента, бетона или	6810	тонн				

	Код ТН ВЭД	ед. изм.	ЭКСПОРТ		ИМПОРТ	
			КОЛ-ВО	тыс. долл. США	КОЛ-ВО	тыс. долл. США
искусственного камня,						
Изделия из асбоцемента и цемента	6811	тонн			10787	1145
Волокно асбестовое обработанное;	6812	тонн			2	7
Кирпичи огнеупорные, блоки, плитки	6902	тонн			1050	185
Плиты для мощения керамические	6907	тонн				
Плиты для мощения, плитки облицовочные	6908	тонн			1116	201
Раковины, умывальники, консоли раковин, ванны, биде, унитазы, сливные бачки,	6910	тонн				
Зеркала стеклянные, в рамах	7009	тонн				3
Стеклянные емкости	7010	тонн			61	20
Блоки для мощения, плиты, кирпичи, плитки и прочие изделия из прессованного или литого стекла,	7016	тонн				
Бусины стеклянные, изделия, имитирующие жемчуг,	7018	тонн				
Стекловолокно	7019	тонн			36	66
РАЗДЕЛ 14						
Прочие		тонн				
РАЗДЕЛ 15 НЕДРАГОЦЕННЫЕ МЕТАЛЛЫ И ИЗДЕЛИЯ ИЗ НИХ						
Ферросплавы	7202	тонн			481	529
Прокат плоский из углеродистой стали	7208	тонн			2896	1426
Прокат плоский из углеродистой стали холоднокатаный	7209	тонн			21485	12628
Прокат плоский из углеродистой стали, шириной 600мм или более, плакированный	7210	тонн			453	333
Прокат плоский из углеродистой стали, плакированный	7212	Тонн				
Прутки из углеродистой стали	7214	тонн			132510	62296
Уголки, профили из углеродистой стали	7216	тонн			458	353
Проволока из железа	7217	тонн			368	184
Прутки из коррозионностойкой стали	7222	тонн			64	52
Прокат плоский из прочих легированных сталей, шириной 600 мм или более	7225	тонн				
Прутки из легированных сталей прочие	7228	тонн			4166	1946
Проволока из прочих легированных сталей	7229	тонн				1
Трубы и трубки прочие (например, сварные, клепаные или соединенные аналогичным способом),	7305	тонн				
Трубы , трубки из ч/м	7306	тонн			5	2
Фитинги для труб или трубок	7307	тонн				1
Металлоконструкции из ч/м	7308	тонн			578	748
Емкости для сжатого или сжиженного газа	7311	тонн			1	1

	Код ТН ВЭД	ед. изм.	ЭКСПОРТ		ИМПОРТ	
			КОЛ-ВО	тыс. ДОЛЛ. США	КОЛ-ВО	тыс. ДОЛЛ. США
Металлическая ткань, решетки, сетки из ч/м	7314	тонн			5	17
Гвозди, кнопки, чертежные кнопки	7317	тонн			93	77
Винты, болты, гайки, глухари, шайбы из ч/м	7318	тонн			6	21
Печи отопительные, печи отопительно	7321	тонн			2	1
Изделия столовые, кухонные и др. Из ч/м	7323	тонн			223	127
Оборудование санитарно-техническое из ч/м	7324	тонн			50	40
Изделия прочие из ч/м	7326	тонн			13	28
Плиты, листы, полосы и ленты медные	7409	тонн				
Трубы и трубки медные:	7411	тонн				
Алюминий необработанный	7601	тонн			325	597
Фольга алюминиевая (без основы или на основе из бумаги, картона,	7607	тонн				
Прочие изделия из алюминия:	7616	тонн			2	1
Свинец необработанный:	7801	тонн				
Прочие изделия из цинка	7907	тонн				
Олово необработанное:	8001	тонн				
Пилы ручные; полотна для пил всех типов (включая полотна пил для продольной резки,	8202	тонн				
Инструмент сменный ручной с механическим приводом	8207	тонн				
Ножи и режущие лезвия для машин или механических приспособлений:	8208	тонн				
Замки висячие и врезные (действующие с помощью ключа, кодовой комбинации или электрические), из не драгоценных металлов;	8301	тонн				
Крепежная арматура из не драгоценных металлов	8302	тонн			18	60
РАЗДЕЛ 16 МАШИНЫ, ОБОРУДОВАНИЕ И ЗАПЧАСТИ						
Котлы центрального отопления	8403	тонн				
Вспомогательное оборудование для использования с котлами товарной	8404	тонн			364	2742
Турбины на водяном пару	8406	тонн				1
Двигатели внутреннего сгорания с искровым зажиганием,	8407	штук				
Насосы жидкостные	8413	штук				
Насосы воздушные или вакуумные	8414	штук			29	10
Установки для кондиционирования воздуха	8415	штук			1	1

	Код ТН ВЭД	ед. изм.	ЭКСПОРТ		ИМПОРТ	
			КОЛ-ВО	тыс. долл. США	КОЛ-ВО	тыс. долл. США
Холодильники, морозильники	8418	штук			289	13
Машины, оборудование промышленное или лабораторное с электрическим или неэлектрическим нагревом	8419	тонн				
Центрифуги, включая центробежные сушилки; оборудование и устройства для фильтрования или очистки жидкостей или газов:	8421	тонн		16		
Механические устройства (с ручным управлением или без него) для метания, Тали подъемные и подъемники, кроме скиповых подъемников; лебедки и кабестаны; домкраты:	8424	тонн				13
Бульдозеры с неповоротным и поворотным отвалом, грейдеры, планировщики, Машины и механизмы прочие для перемещения	8429	тонн				
Части, предназначенные исключительно или в основном для оборудования	8430	тонн	4	11		
Машины или механизмы для уборки	8431	тонн			22	29
Станки ткацкие	8433	тонн			10	9
Машины стиральные	8446	тонн			2	2
Машины швейные, кроме машин для сшивания книжных блоков товарной позиции	8450	тонн			16	8
Станы металлопрокатные и валки для них	8452	тонн			21	17
Станки продольно-строгальные, поперечно-строгальные, долбежные,	8455	тонн			1	36
Станки для обработки дерева	8461	тонн				
Машины счетные и карманные машины для записи, воспроизведения и визуального представления данных с вычислительными функциями;	8465	тонн			1	1
Вычислительные машины и их блоки; магнитные или оптические считывающие устройства,	8470	тонн				
Оборудование конторское (например, гектографические или трафаретные множительные аппараты, машины адресовальные,	8471	тонн				
Оборудование для сортировки, измельчения грунта, камня	8472	тонн				2
Краны, клапаны для трубопроводов, котлов	8474	тонн			52	83
Валы трансмиссионные и кривошипы	8481	тонн				
	8483	тонн			1	9

	Код ТН ВЭД	ед. изм.	ЭКСПОРТ		ИМПОРТ	
			КОЛ-ВО	тыс. долл. США	КОЛ-ВО	тыс. долл. США
Прокладки и аналогичные соединительные элементы	8484	тонн		10		5
Двигатели и генераторы электрические	8501	тонн			2	19
Электрогенераторные установки и вращающиеся электрические преобразователи:	8502	тонн				
Части, предназначенные исключительно	8503	тонн				63
Трансформаторы электрические	8504	тонн			47	474
Аккумуляторы электрические	8507	тонн			886	1260
Машины электромеханические бытовые со встроенным	8509	тонн				
Оборудование электроосветительное или	8512	тонн				2
Печи и камеры промышленные или лабораторные электрические	8514	тонн				
Машины и аппараты для электрической	8515	тонн				
Водонагреватели электрические	8516	тонн			1	1
Аппараты телефонные, включая аппараты телефонные для сотовых сетей связи или других беспроводных сетей связи;	8517	тонн				
Микрофоны и подставки для них;						
громкоговорители, смонтированные или не смонтированные в корпусах;	8518	тонн				
Аппаратура звукозаписывающая или звуковоспроизводящая:	8519	тонн				
Аппаратура радиолокационная, радионавигационная и радиоаппаратура дистанционного управления	8526	тонн				
Аппаратура приемная для телевизионной связи	8528	тонн			1	5
Части, предназначенные исключительно	8529	тонн			57	1300
Электрические устройства сигнализации, обеспечения безопасности	8530	тонн				
Электрооборудование звуковое	8531	тонн			1	234
Конденсаторы электрические	8532	тонн				1
Аппаратура электрическая для коммутации не более 1000 В	8536	тонн			2	28
Пульты, панели, консоли, распределительные щиты	8537	тонн		1	39	1028
З/ч для электроаппаратуры	8538	тонн				5
Лампы накаливания электрические и др.	8539	тонн			5	43
Диоды, транзисторы	8541	тонн			1	10
Машины электрические и аппаратура	8543	тонн				
Провода изолированные, кабели	8544	тонн			832	1390

	Код ТН ВЭД	ед. изм.	ЭКСПОРТ		ИМПОРТ	
			КОЛ-ВО	ТЫС. ДОЛЛ. США	КОЛ-ВО	ТЫС. ДОЛЛ. США
РАЗДЕЛ 17 СРЕДСТВА НАЗЕМНОГО, ВОЗДУШНОГО И ВОДНОГО ТРАНСПОРТА						
Автомобили для перевозки 10 человек или более	8702	штук				
Автомобили легковые	8703	штук	7	30	3	30
Автомобили грузовые	8704	штук				
Моторные транспортные средства специального назначения	8705	штук	1	52		
Части и принадлежности моторных транспортных средств промышленного назначения, самоходные,	8708	тонн			15	1
Велосипеды двухколесные	8712	штук			616	4
Коляски детские и их части:	8715	штук			112	1
Прицепы и полуприцепы; прочие несамоходные транспортные средства; их части:	8716	штук			1608	20
Части летательных аппаратов	8803	тонн				34
РАЗДЕЛ 18 ПРИБОРЫ И АППАРАТЫ ОПТИЧЕСКИЕ, ЧАСЫ						
Приборы и инструменты геодезические или топографические	9015	тонн				
Приборы и устройства, применяемые в медицине	9018	тонн			15	38
Приборы, аппаратура и модели, предназначенные для демонстрационных	9023	тонн			4	17
Приборы и аппаратура для измерения или контроля расхода	9026	тонн		1		
Приборы и аппаратура для физического или химического анализа	9027	тонн				41
Счетчики числа оборотов	9029	тонн		1		1
РАЗДЕЛ 20 РАЗНЫЕ ПРОМЫШЛЕННЫЕ ТОВАРЫ						
Мебель для сидения	9401	тонн			85	144
Мебель прочая и её части	9403	тонн			341	327
Основы матрацные и пр.	9404	тонн			9	14
Лампы и осветительное оборудование	9405	тонн			61	362
Конструкции строительные сборные	9406	тонн				
Инвентарь и оборудование для занятий общей физкультурой, гимнастикой,	9506	тонн				
Карусели, качели, тиры и прочие аттракционы;	9508	тонн				
Метлы, щетки	9603	тонн		1		
Картины, рисунки и пастели,	9619	тонн				
ПРОЧИЕ				63		1484

ЭКСПОРТ И ИМПОРТ ТОВАРОВ
за 2020 год по РЕСПУБЛИКА КЫРГЫЗСТАНУ

	Код ТН ВЭД	ед. ИЗМ.	ЭКСПОРТ		ИМПОРТ		
			КОЛ-ВО	ТЫС. ДОЛЛ. США	КОЛ-ВО	ТЫС. ДОЛЛ. США	
ВСЕГО				9812,3		27124,4	
			из них:				
РАЗДЕЛ 1 ЖИВЫЕ ЖИВОТНЫЕ И ПРОДУКТЫ ЖИВОТНОГО ПРОИСХОЖДЕНИЯ							
Крупный рогатый скот живой	0102	тонн			49	57	
Домашняя птица живая, то есть куры домашние	0105	тонн					
Молоко и сливки	0401	тонн	18	13	65	64	
Молоко и сливки сгущенные	0402	тонн			94	151	
Сливочное масло и прочие жиры и масла	0405	тонн			1	4	
Яйца птиц в скорлупе,	0407	тонн					
Прочие живые растения	0602	тонн			17	1	
РАЗДЕЛ 2 ПРОДУКТЫ РАСТИТЕЛЬНОГО ПРОИСХОЖДЕНИЯ							
Картофель	0701	тонн			3268	759	
Лук	0703	тонн	1914	153			
Морковь, репа, свекла столовая, козлотородник, сельдерей корневой, редис	0706	тонн			3	1	
Прочие орехи, свежие или сушеные,	0802	тонн			24	20	
Финики, инжир, ананасы	0804	тонн					
Цитрусовые плоды	0805	тонн	17	4			
Виноград	0806	тонн	226	42			
Дыни, арбузы	0807	тонн					
Яблоки, груши и айва	0808	тонн					
Абрикосы, вишня, черешня, персики и др.	0809	тонн	2100	379			
Прочие плоды, свежие	0810	тонн	17	2			
Чай	0902	тонн			18	10	
Имбирь, шафран, турмерик	0910	тонн			14	31	
Кукуруза	1005	тонн					
Мука пшеничная или пшенично-ржаная:	1101	тонн			200	73	
Семена подсолнечника	1206	тонн	1	1	1154	229	
Материалы растительного происхождения (хлопковый лент)	1404	тонн					
РАЗДЕЛ 3 ЖИРЫ И МАСЛА ЖИВОТНОГО ИЛИ РАСТИТЕЛЬНОГО ПРОИСХОЖДЕНИЯ							
Масло соевое и его фракции	1507	тонн			2	2	
Маргарин; пригодные для употребления в пищу смеси или готовые	1517	тонн					
РАЗДЕЛ 4 ГОТОВЫЕ ПИЩЕВЫЕ ПРОДУКТЫ							
Прочие сахара, включая химически чистые лактозу,	1702	тонн					
Кондитерские изделия из сахара	1704	тонн			71	52	
Шоколад	1806	тонн			37	136	

	Код ТН ВЭД	ед. изм.	ЭКСПОРТ		ИМПОРТ	
			КОЛ-ВО	тыс. долл. США	КОЛ-ВО	тыс. долл. США
Макароны, лапша, рожки и др.	1902	тонн			1552	1344
Готовые пищевые продукты	1904	тонн	8	13		
Хлеб, пирожные, печенье	1905	тонн			14	19
Овощи, плоды консервированные	2001	тонн	4	13	1	1
Томаты консервированные без уксуса	2002	тонн				
Овощи прочие, без добавления уксуса	2005	тонн			72	45
Фрукты, орехи и прочие съедобные части растений	2008	тонн	30	11		
Соки фруктовые и овощные	2009	тонн	18	6		
Экстракты, эссенции и концентраты кофе	2101	тонн				1
Продукты для приготовления соусов	2103	тонн	1	1	43	13
Прочие пищевые продукты	2106	тонн				1
Воды минеральные без добавления сахара	2201	тонн	271	101		
Воды минеральные содержащие добавки сахара	2202	тонн	746	286	75	87
Пиво	2203	тонн			11	14
Спирт этиловый менее 80 об. %	2208	тонн				
Мука тонкого и грубого помола	2301	тонн			52	6
Продукты, используемые в кормлении животных	2309	тонн			89	72
Табачное сырье; табачные отходы:	2401	тонн	6	5	38	20
Сигареты	2402	тонн	15	80		
РАЗДЕЛ 5 МИНЕРАЛЬНЫЕ ПРОДУКТЫ						
Соль	2501	тонн	241	6		
Известь негашеная, гашеная	2522	тонн			18	5
Портландцемент	2523	тонн	42122	1802	5	1
Уголь каменный, брикеты	2701	тонн			52069	2082
Лигнит, или бурый уголь	2702	тонн				
Нефть сырая	2709	тонн			10079	2665
Нефтепродукты	2710	тонн			11780	5333
Смеси битумные на основе природного асфальта,	2715	тонн				
Электроэнергия	2716	млн. кВт/ч	114,0	1140,3	124,4	1243,7
РАЗДЕЛ 6 ПРОДУКЦИЯ ХИМИЧЕСКОЙ ПРОМЫШЛЕННОСТИ						
Водород, газы инертные и прочие	2804	тонн				
Металлы щелочные или щелочно-земельные; металлы редкоземельные,	2805	тонн	144	3		
Хлорид водорода	2806	тонн				
Нитриты , нитраты	2834	тонн				
Эфиры простые, эфироспирты, эфирофенолы	2909	тонн				7
Лекарственные средства расфасованные	3004	тонн	1	162	1	15

	Код ТН ВЭД	ед. изм.	ЭКСПОРТ		ИМПОРТ	
			КОЛ-ВО	тыс. долл. США	КОЛ-ВО	тыс. долл. США
Удобрения минеральные или химические, азотные:	3102	тонн				
Удобрения минеральные или химические	3105	тонн			2	3
Краски и лаки синтетические, растворенные в неводной среде	3208	тонн		1		
Краски, лаки синтетические, растворенные в водной среде	3209	тонн	1	1		
Краски и лаки прочие	3210	тонн				
Замазки стекольная и садовая	3214	тонн	42	16	1	4
Смеси душистых веществ и смеси	3302	тонн				2
Косметические средства	3304	тонн				
Средства для волос:	3305	тонн				
Мыло	3401	тонн		1	186	86
Вещества поверхностно-активные органические (кроме мыла); поверхностно-активные средства,	3402	тонн				
Материалы смазочные (включая смазочно-охлаждающие эмульсии	3403	тонн				
Ваксы и кремы для обуви, полироли и мастики для мебели, полов, автомобильных кузовов,	3405	тонн				
Готовые клеи	3506	тонн			121	134
Уголь активированный	3802	тонн			43	125
Канифоль и смоляные кислоты	3806	тонн		1		
РАЗДЕЛ 7 ПЛАСТМАССЫ И ИЗДЕЛИЯ ИЗ НИХ						
Смолы ионообменные,	3915	тонн				
Мононить более 1мм из полимерных материалов	3916	тонн				
Трубы, трубки, шланги и их фитинги	3917	тонн				
Плиты из полимерных материалов неармированные	3920	тонн			3	3
Плиты из полимерных материалов прочие	3921	тонн				
Изделия для упаковки товаров из пластмасс	3923	тонн	57	91	2274	5034
Посуда столовая из пластмасс	3924	тонн	5	12	1	1
Детали строительные из пластмасс	3925	тонн			1	3
Изделия прочие из пластмасс	3926	тонн		1	36	14
Вулканизованные резиновые нити и корд	4007	тонн			595	125
Одежда и принадлежности к одежде	4015	тонн		1		
Прочие изделия из резины	4016	тонн	24	35		
РАЗДЕЛ 9 ДРЕВЕСИНА И ИЗДЕЛИЯ ИЗ ДРЕВЕСИНЫ						
Лесоматериалы необработанные	4403	тонн				
Лесоматериалы распиленные, строганные	4407	тонн				

	Код ТН ВЭД	ед. изм.	ЭКСПОРТ		ИМПОРТ	
			КОЛ-ВО	тыс. долл. США	КОЛ-ВО	тыс. долл. США
Пиломатериалы	4409	тонн			1	1
Плиты древесностружечные	4410	тонн			6	1
Плиты древесноволокнистые	4411	тонн			295	185
Фанера клееная,	4412	тонн				
Ящики, коробки, упаковочные клетки или корзины,	4415	тонн			58	36
Изделия деревянные строительные	4418	тонн			37	22
Принадлежности столовые и кухонные, деревянные:	4419	тонн				
РАЗДЕЛ 10 БУМАГА И КАРТОН, ИЗДЕЛИЯ ИЗ НИХ						
Масса волокнистая, полученная из регенерируемых бумаги или картона	4706	тонн				
Бумага туалетная	4818	тонн			3	2
Тара из бумаги	4819	тонн			4	15
Печатные книги, брошюры	4901	тонн				2
Газеты, журналы и прочие периодические издания,	4902	тонн				
Карты географические и гидрографические или аналогичные карты всех видов,	4905	тонн				
Прочая печатная продукция	4911	тонн			1	9
РАЗДЕЛ 11 ТЕКСТИЛЬНЫЕ МАТЕРИАЛЫ И ТЕКСТИЛЬНЫЕ ИЗДЕЛИЯ						
Кокконы шелкопряда, пригодные для разматывания	5001	тонн	6	36		
Шелк-сырец	5002	тонн	8	336		
Отходы шелковые	5003	тонн				
Пряжа х/б сод.хлопка 85 мас. % или более	5205	тонн	646	1781		
Тканые ковры	5702	тонн	131	179		
Ковры и прочие текстильные напольные	5703	тонн				
Свитеры, пуловеры, кардиганы, жилеты	6110	штук				1
Колготы, чулки, носки	6115	штук	3172681	178		
Костюмы, жакеты, платья, юбки женские	6204	штук				
Рубашки мужские	6205	штук				
Костюмы спортивные	6211	тонн				7
Одеяла и пледы дорожные	6301	тонн			6	58
Белье постельное, столовое, туалетное и кухонное	6302	тонн				7
Мешки и пакеты упаковочные:	6305	тонн				
Готовые изделия прочие, включая выкройки одежды	6307	тонн		1		
Одежда и изделия, бывшие в употреблении	6309	тонн	1	1		
РАЗДЕЛ 12 ОБУВЬ, ГОЛОВНЫЕ УБОРЫ						
Другие виды обуви из резины	6402	пар				

	Код ТН ВЭД	ед. изм.	ЭКСПОРТ		ИМПОРТ	
			КОЛ-ВО	тыс. долл. США	КОЛ-ВО	тыс. долл. США
РАЗДЕЛ 13 ИЗДЕЛИЯ ИЗ КАМНЯ ИЛИ АНАЛОГИЧНЫХ МАТЕРИАЛОВ						
Камень, обработанный для строительства	6802	тонн			381	45
Изделия из гипса	6809	тонн			4	1
Изделия из цемента, бетона	6810	тонн			28	7
Изделия из асбоцемента и цемента	6811	тонн				
Плиты для мощения керамические неглазурованные	6907	тонн			100	16
Посуда столовая, кухонная и прочие хозяйственные и туалетные изделия	6911	тонн				
Прочие керамические изделия:	6914	тонн				
Стекло термически полированное с матовой поверхностью	7005	тонн			15151	4334
Зеркала стеклянные	7009	тонн			280	151
Стеклоемкости	7010	тонн	282	76	8	2
Посуда столовая и кухонная	7013	тонн				
Изделия золотых или серебряных дел мастеров	7114	тонн				11
РАЗДЕЛ 14						
Прочие		тонн				
РАЗДЕЛ 15 НЕДРАГОЦЕННЫЕ МЕТАЛЛЫ И ИЗДЕЛИЯ ИЗ НИХ						
Прокат плоский из железа	7208	тонн			275	151
Прокат плоский из железа	7209	тонн			6	4
Прокат плоский из железа	7210	тонн			58	22
Прокат плоский	7211	тонн			15	7
Прутки горячекатаные в свободно смотанных бухтах из железа	7213	тонн			149	72
Прутки из железа или легированной стали	7214	тонн			141	53
Прутки прочие из железа	7215	тонн			81	30
Трубы, трубки и профили полые прочие	7306	тонн				
Металлоконструкции из черных металлов	7308	тонн	9	4	866	1238
Цистерны, бочки, барабаны, канистры, ящики и аналогичные емкости,	7310	тонн				
Емкости для сжатого или сжиженного газа, из черных металлов:	7311	тонн			64	16
Гвозди, кнопки и др. из ч/м	7317	тонн			30	24
Печи отопительные, печи отопительно	7321	тонн			1	1
Изделия столовые, кухонные и др. из ч/м	7323	тонн				
Изделия прочие из ч/м	7326	тонн				
Прутки и профили алюминиевые	7604	тонн	370	853		
Прочие изделия из алюминия	7616	тонн			24	17
Инструменты ручные (включая алмазные)	8205	тонн		3		

	Код ТН ВЭД	ед. изм.	ЭКСПОРТ		ИМПОРТ	
			КОЛ-ВО	тыс. долл. США	КОЛ-ВО	тыс. долл. США
стеклорезы						
Ложки, вилки, половники, шумовки,	8215	тонн				
Крепежная арматура, фурнитура и аналогичные изделия из недргоценных металлов,	8302	тонн	1	9	1	5
Несгораемые шкафы	8303	тонн			1	2
РАЗДЕЛ 16 МАШИНЫ, ОБОРУДОВАНИЕ И ЗАПЧАСТИ						
Котлы центрального отопления, кроме котлов товарной позиции 8402:	8403	тонн				
Части, предназначенные исключительно или главным образом для двигателей	8409	тонн		1		
Насосы жидкостные с расходомерами или без них; подъемники жидкостей:	8413	штук	11	3		
Насосы воздушные или вакуумные	8414	штук	8	4		
Холодильники, морозильники	8418	штук				
Центрифуги, включая центробежные сушилки	8421	тонн				16
Тали подъемные и подъемники	8425	тонн		2		
Машины и устройства для подъема,	8428	тонн		1		
Бульдозеры самоходные	8429	штук	173	249		
Машины механизмы прочие для перемещения, планировки, профилирования, разработки, трамбования,	8430	штук	2	4		
Части, предназначенные исключительно или в основном для оборудования	8431	тонн		5		
Машины для обмола сельскохозяйственных культур	8433	штук			104	42
Оборудование для сельского хозяйства, садоводства, лесного хозяйства,	8436	тонн				
Машины стиральные	8450	тонн			176	370
Станки (включая прессы)	8462	тонн	2	2		
Инструменты ручные пневматические	8467	тонн	1	1		
Вычислительные машины и их блоки	8471	тонн				5
Оборудование для сортировки, измельчения грунта, камня	8474	тонн	26	50		
Машины и оборудование специального назначения	8479	тонн	42	133		2
Двигатели и генераторы электрические	8501	тонн	1	2		
Электрогенераторные установки	8502	тонн	21	91		
Трансформаторы электрические, статические электрические преобразователи	8504	штук				
Водонагреватели электрические	8516	тонн			3	5

	Код ТН ВЭД	ед. изм.	ЭКСПОРТ		ИМПОРТ	
			КОЛ-ВО	тыс. долл. США	КОЛ-ВО	тыс. долл. США
Аппараты телефонные, включая аппараты телефонны	8517	тонн				35
Аппаратура радиолокационная, радионавигационная и радиоаппаратура дистанционного управления:	8526	тонн				
Аппаратура электрическая для коммутации или защиты электрических цепей	8536	тонн				
Пульты, панели, консоли, столы	8537	тонн	1	1		
Лампы накаливания электрические или	8539	тонн				6
РАЗДЕЛ 17 СРЕДСТВА НАЗЕМНОГО, ВОЗДУШНОГО И ВОДНОГО ТРАНСПОРТА						
Контейнеры	8609	штук				
Автомобили легковые	8703	штук	8	127		
Автомобили грузовые	8704	штук	13	266		
Автомобили специального назначения	8705	штук	4	68		
Велосипеды двухколесные и прочие велосипеды	8712	штук	12545	145		
Коляски детские и их части	8715	штук	12658	75		
Прицепы и полуприцепы	8716	штук	2	20		
РАЗДЕЛ 18 ПРИБОРЫ И АППАРАТЫ ОПТИЧЕСКИЕ, ЧАСЫ						
Оправы и арматура для очков,	9003	тонн				
Приборы и устройства для медицины	9018	тонн				
Машины и устройства для испытания на твердость	9024	тонн	4	10		
Приборы и аппаратура для физического или химического анализа	9027	тонн				
Приборы и устройства для автоматического регулирования или управления	9032	тонн				11
РАЗДЕЛ 20 РАЗНЫЕ ПРОМЫШЛЕННЫЕ ТОВАРЫ						
Мебель прочая и её части	9403	тонн	64	79	39	24
Основы матрацные;	9404	тонн			1	7
Лампы и осветительное оборудование	9406	тонн			1	6
Игрушки прочие	9503	тонн	263	390		
Карусели, качели, тиры и пр.	9508	тонн	18	6	1	3
Манекены для портных и прочие манекены	9619	тонн			3	12
ПРОЧИЕ				337		-73

**ЭКСПОРТ И ИМПОРТ ТОВАРОВ за 2020 год
по РОССИЙСКОЙ ФЕДЕРАЦИИ**

	Код ТН ВЭД	ед. ИЗМ.	ЭКСПОРТ		ИМПОРТ	
			КОЛ-ВО	ТЫС. ДОЛЛ. США	КОЛ-ВО	ТЫС. ДОЛЛ. США
ВСЕГО				41032,6		932583,3
из них:						
РАЗДЕЛ 1 ЖИВЫЕ ЖИВОТНЫЕ И ПРОДУКТЫ ЖИВОТНОГО ПРОИСХОЖДЕНИЯ						
Лошади, ослы, мулы и лошаки живые	0101	тонн			1	2
Домашняя птица живая	0105	тонн			11	301
Живые животные прочие	0106	тонн				
Мясо крупного рогатого скота, мороженое	0202	тонн				
Свинина свежая, охлажденная или замороженная	0203	тонн				2
Мясо домашней птицы	0207	тонн			3688	8751
Мясо и пищевые мясные субпродукты	0210	тонн				1
Живая рыба	0301	тонн				2
рыбы товарной позиции 0304	0302	тонн			1	1
Рыба мороженая	0303	тонн			2411	4380
Филе рыбное и прочее мясо рыб (включая фарш)	0304	тонн				2
Рыба сушеная, соленая или в рассоле	0305	тонн			11	14
Ракообразные	0306	тонн			1	13
Моллюски	0307	тонн			1	4
Молоко и сливки	0401	тонн			215	231
Молоко и сливки сгущенные	0402	тонн			555	499
Пахта, йогурт, кефир	0403	тонн			5245	6218
Молочная сыворотка	0404	тонн			86	86
Сливочное масло	0405	тонн			1	2
Сыры и творог	0406	тонн			135	486
Яйца птиц	0407	тыс. штук			192	372
Кишки животных	0504	тонн				
Продукты животного происхождения	0511	тонн				4
РАЗДЕЛ 2 ПРОДУКТЫ РАСТИТЕЛЬНОГО ПРОИСХОЖДЕНИЯ						
Прочие живые растения	0601	тонн			3	2
Прочие живые растения (включая их корни)	0602	тонн			43	208
Срезанные цветы и бутоны	0603	тонн				1
Картофель	0701	тонн			5441	1210
Лук	0703	тонн	431	43		
Морковь, репа, свекла столовая, козлородник	0706	тонн	20	7		
Овощи прочие, свежие или охлажденные	0709	тонн	8	1		
Овощи мороженые	0710	тонн	20	45	36	35

	Код ТН ВЭД	ед. изм.	ЭКСПОРТ		ИМПОРТ	
			КОЛ-ВО	тыс. долл. США	КОЛ-ВО	тыс. долл. США
Овощи сушеные	0712	тонн	196	215	1	1
Овощи бобовые сушеные	0713	тонн			2835	702
Орехи кокосовые	0801	тонн			10	8
Прочие орехи свежие или сушеные	0802	тонн		1		
Финики, инжир, ананасы	0804	тонн			25	20
Цитрусовые плоды	0805	тонн	33	24		
Виноград	0806	тонн	327	73		
Яблоки, груши и айва	0808	тонн	169	32		
Абрикосы, вишня, черешня, персики и др.	0809	тонн	1087	544		
Плоды и орехи мороженые, с добавлением сахара и без него	0811	тонн		1	22	20
Плоды сушеные	0813	тонн	4492	4137		
Кофе	0901	тонн			15	58
Чай	0902	тонн			364	1731
Перец молотый	0904	тонн			2	4
Корица и цветки коричневого дерева	0906	тонн				1
Семена аниса, бадьяна, фенхеля и др.	0909	тонн				
Имбирь, шафран и др.	0910	тонн			9	7
Пшеница и меслин	1001	тонн			50573	12791
Ячмень	1003	тонн			5	3
Рис	1006	тонн			4773	1406
Мука пшеничная	1101	тонн			11950	4612
Мука прочих зерновых	1102	тонн			586	143
Крупа, мука грубого помола и гранулы	1103	тонн			385	195
Зерно обрушенное, дробленое и др.	1104	тонн			4446	1412
Мука ,крупа, хлопья и гранулы картофеля	1105	тонн				
Мука и крупа	1106	тонн				3
Солод	1107	тонн			60	34
Крахмал, инулин	1108	тонн			837	367
Арахис	1202	тонн	95	98		
Семена льна	1204	тонн				
Семена подсолнечника	1206	тонн			762	293
Семена прочих масличных культур	1207	тонн				
Семена для посева	1209	тонн				3
Растения для парфюмерных фармацевтических целей	1211	тонн				1
Плоды рожкового дерева, косточки и ядра плодов	1212	тонн	65	83		
Соки и экстракты растительные	1302	тонн				1
РАЗДЕЛ 3 ЖИРЫ И МАСЛА ЖИВОТНОГО ИЛИ РАСТИТЕЛЬНОГО ПРОИСХОЖДЕНИЯ						
Масло соевое и его фракции,	1507	тонн			4335	2775
Масло оливковое и его фракции	1509	тонн			8	16

	Код ТН ВЭД	ед. изм.	ЭКСПОРТ		ИМПОРТ	
			КОЛ-ВО	тыс. долл. США	КОЛ-ВО	тыс. долл. США
Масло пальмовое и его фракции,	1511	тонн				
Масло подсолнечное или хлопковое	1512	тонн			54212	51048
Масло кокосовое и др.	1513	тонн				
Масло рапсовое сурепное или горчичное	1514	тонн				
Прочие жиры и растительные масла	1515	тонн			18	28
Жиры и масла животные или растительные	1516	тонн			266	309
Маргарин	1517	тонн			21268	22400
Животные или растительные жиры и масла	1518	тонн				
Глицерин сырой; глицериновая вода и глицериновый щелок	1520	тонн				
Дегра; остатки после обработки жировых веществ или восков растительного или животного происхождения:	1522	тонн			249	31
РАЗДЕЛ 4 ГОТОВЫЕ ПИЩЕВЫЕ ПРОДУКТЫ						
Колбасы и продукты из мяса	1601	тонн			6	22
Готовые и консервированные продукты из мяса	1602	тонн			775	1233
Готовая или консервированная рыба	1604	тонн			394	490
Консервированные ракообразные	1605	тонн			3	33
Сахар	1701	тонн			101372	37655
Прочие виды сахара	1702	тонн			2581	1216
Кондитерские изделия из сахара	1704	тонн			5766	6492
Какао-паста, обезжиренная или необезжиренная	1803	тонн			24	87
Какао-масло, какао-жир	1804	тонн			3	19
Какао-порошок без добавления	1805	тонн			52	88
Шоколад	1806	тонн			7407	23765
Экстракт солодовый	1901	тонн			7617	7028
Макаронны, лапша, рожки и др.	1902	тонн			5563	7703
Готовые пищевые продукты	1904	тонн			228	274
Хлеб, пирожные, печенье	1905	тонн			12558	16946
Овощи, плоды консервированные	2001	тонн			81	116
Томаты консервированные без уксуса	2002	тонн			146	145
Грибы	2003	тонн			1	1
Овощи прочие консервированные без уксуса	2004	тонн	7	1	161	159
Овощи прочие, без добавления уксуса	2005	тонн			2421	3826
Овощи, плоды, консервированные с помощью сахара	2006	тонн			16	31
Джемы, желе, мармелад, пюре	2007	тонн			148	203

	Код ТН ВЭД	ед. изм.	ЭКСПОРТ		ИМПОРТ	
			КОЛ-ВО	тыс. долл. США	КОЛ-ВО	тыс. долл. США
Плоды, орехи, консервированные иным способом	2008	тонн	19	11	1534	2777
Соки фруктовые и овощные	2009	тонн			1379	1539
Экстракты, концентраты кофе, чая	2101	тонн			1209	4049
Дрожжи	2102	тонн			1071	2143
Продукты для приготовления соусов	2103	тонн			5123	5156
Супы и бульоны, готовые и заготовки	2104	тонн			159	369
Мороженое	2105	тонн			61	242
Прочие пищевые продукты	2106	тонн			2143	4422
Воды минеральные без добавления сахара	2201	тонн			280	361
Воды минеральные содержащие добавки сахара	2202	тонн			13244	16789
Пиво	2203	тонн			4197	3722
Вина виноградные натуральные	2204	тонн			15	15
Прочие напитки сброшенные	2206	тонн			143	120
Спирт этиловый менее 80 об. %	2208	тонн			2924	4132
Уксус	2209	тонн			55	42
Жмыхи и другие твердые отходы, получаемые при экстрагировании соевого масла	2304	тонн			6449	3611
Жмыхи и другие твердые отходы	2306	тонн			22	3
Продукты, используемые в кормлении животных	2309	тонн			1436	1490
Сигареты	2402	тонн			2	113
Прочий промышленно изготовленный табак	2403	тонн			2	3
РАЗДЕЛ 5 МИНЕРАЛЬНЫЕ ПРОДУКТЫ						
Соль	2501	тонн			57	47
Пески природные всех видов	2505	тонн			16	11
Глины прочие	2508	тонн			28	38
Мел	2509	тонн				
Земли кремнистые инфузорные	2512	тонн			10	4
Гранит, порфир, базальт, песчаник и камень	2516	тонн				
Галька, гравий, щебень или дробленый камень,	2517	тонн				
Карбонат магния природный (магнезит)	2519	тонн			3	6
Гипс, ангидрит, штукатурка	2520	тонн				
Портландцемент	2523	тонн			250	108
Асбест	2524	тонн				
Полевой шпат; лейцит; нефелин	2529	тонн	39	9		
Вещества минеральные, в другом месте не поименованные или не включенные:	2530	тонн			66	16
Руды и концентраты железные	2601	тонн			6957	964
Шлак и зола прочие, включая золу	2621	тонн			60	11

	Код ТН ВЭД	ед. изм.	ЭКСПОРТ		ИМПОРТ	
			КОЛ-ВО	тыс. долл. США	КОЛ-ВО	тыс. долл. США
агломерированный или неагломерированный	2703	тонн			110	24
Кокс	2704	тонн			4455	1339
Пек и кокс пековый	2708	тонн			2101	940
Нефтепродукты	2710	тонн			463521	213629
Газы нефтяные сжиженные	2711	тонн			11957	6007
Вазелин нефтяной; парафин, воск	2712	тонн			43	39
Кокс нефтяной, битум нефтяной	2713	тонн			46718	19009
Битум и асфальт, природные;	2714	тонн				
Смеси битумные	2715	тонн			1345	492
РАЗДЕЛ 6 ПРОДУКЦИЯ ХИМИЧЕСКОЙ ПРОМЫШЛЕННОСТИ						
Водород, газы инертные и прочие	2804	тонн			2	17
Кислота соляная	2806	тонн			20	8
Серная кислота	2807	тонн			35	9
Азотная кислота	2808	тонн			63	32
Пентаоксиддифосфора; фосфорная кислота	2809	тонн				
Кислоты борные	2810	тонн				
Кислоты неорганические прочие	2811	тонн				
Галогениды и галогенид оксиды неметаллов:	2812	тонн				
Аммиак, безводный или в водном растворе	2814	тонн				
Сода каустическая	2815	тонн			368	176
Оксид алюминия	2818	тонн			617	333
Оксиды и гидроксиды железа	2821	тонн			1	1
Фториды, фторосиликаты	2826	тонн			319	351
Хлориды, бромиды и йодиды	2827	тонн			83	35
Гипохлориты; гипохлорит кальция технический	2828	тонн			315	297
Сульфиты, тиосульфаты	2832	тонн				
Сульфаты, квасцы, персульфаты	2833	тонн			1058	783
Нитриты; нитраты	2834	тонн			19	15
Фосфинаты, фосфаты	2835	тонн			735	494
Карбонаты	2836	тонн			1542	736
Цианиды	2837	тонн			1170	3144
Силикаты	2839	тонн			46	20
Металлы драгоценные	2843	тонн				16
Пероксид водорода	2847	тонн			79	57
Соединения неорганические прочие	2853	тонн			1	
Углеводороды ациклические	2901	тонн			535	240
Углеводороды циклические	2902	тонн			7	9
Галогенированные производные	2903	тонн				1

	Код ТН ВЭД	ед. изм.	ЭКСПОРТ		ИМПОРТ	
			КОЛ-ВО	тыс. долл. США	КОЛ-ВО	тыс. долл. США
углеводородов						
Производные углеводородов	2904	тонн				
Спирты ациклические	2905	тонн			88	70
Альдегиды	2912	тонн			19	8
Кислоты ациклические монокарбоновые	2915	тонн			926	628
Кислоты ациклические ненасыщенные	2916	тонн			5	9
Кислоты поликарбоновые, их ангидриды	2917	тонн			2	5
Кислоты карбоновые и др.	2918	тонн			1	3
Аминосоединения, включающие кислородсодержащую функциональную группу:	2922	тонн			6	
Соли и гидроксиды четвертичного аммониевого основания	2923	тонн			24	32
Соединения, содержащие функцию анальную карбоксимидную группу	2925	тонн			5	3
Соединения сераорганические	2930	тонн			126	214
Соединения гетероциклические	2932	тонн			10	13
Провитамины и витамины	2936	тонн			1	1
Железы и прочие органы	3001	тонн			1	25
Кровь, кровь животных для медицинских целей	3002	тонн			66	2798
Лекарственные средства не расфасованные	3003	тонн				
Лекарственные средства расфасованные	3004	тонн			3242	9365
Вата, марля, бинты и проч.	3005	тонн			12	34
Фармацевтическая продукция	3006	тонн			2	83
Удобрения минеральные азотные	3102	тонн			7092	1595
Удобрения минеральные фосфорные	3103	тонн				
Удобрения минеральные прочие	3105	тонн			12873	3868
Красящие вещества растительного или животного происхождения	3203	тонн			1	1
Синтетические красящие вещества	3204	тонн			3	37
Красящие вещества прочие	3205	тонн				3
Красящие вещества прочие	3206	тонн			77	89
Краски и лаки синтетические, растворенные в неводной среде	3208	тонн			3599	3098
Краски, лаки синтетические, растворенные в водной среде	3209	тонн			667	526
Краски и лаки прочие	3210	тонн			38	35
Готовые сиккативы	3211	тонн			1	3
Пигменты	3212	тонн			408	655
Краски художественные	3213	тонн			1	7
Замазки стекольная и садовая	3214	тонн			500	432
Краска типографская, чернила	3215	тонн			8	11

	Код ТН ВЭД	ед. изм.	ЭКСПОРТ		ИМПОРТ	
			КОЛ-ВО	тыс. долл. США	КОЛ-ВО	тыс. долл. США
Масла эфирные	3301	тонн			3	8
Смеси душистые для производства напитков	3302	тонн			31	198
Духи и туалетная вода	3303	тонн			113	1049
Косметические средства	3304	тонн			210	1454
Средства для волос	3305	тонн			1725	4610
Препараты для гигиены полости рта	3306	тонн			142	457
Средства для бритья, дезодоранты	3307	тонн			511	1594
Мыло	3401	тонн			10912	9391
Вещества и средства чистящие	3402	тонн			8266	6883
Материалы смазочные	3403	тонн			50	111
Воски	3404	тонн			23	30
Ваксы и кремы для обуви, мастики	3405	тонн			113	204
Свечи	3406	тонн			1	2
Пластилин "зубоврачебный воск"	3407	тонн			7	16
Казеин, казеинаты	3501	тонн			40	38
Желатин	3503	тонн	84	421		
Пептоны и их производные; белковые вещества прочие и их производные,	3504	тонн				
Декстрины и прочие крахмалы	3505	тонн				
Готовые клеи	3506	тонн			144	160
Ферменты; ферментные препараты	3507	тонн				
Вещества взрывчатые	3602	тонн			180	543
Шнуры бикфордовых, детонирующие, капсули	3603	тонн			96	1559
Спички	3605	тонн			526	640
Фотопластинки и фотопленки плоские	3701	тонн			3	3
Уголь активированный	3802	тонн			292	510
Скипидар живичный, древесный или сульфатный и масла терпеновые прочие,	3805	тонн				
Инсектициды и др.	3808	тонн			58	148
Средства отделочные	3809	тонн				1
Препараты для травления металлических поверхностей	3810	тонн				
Антидетонаторы и др.	3811	тонн			2	4
Ускорители вулканизации каучука и др.	3812	тонн				
Составы и заряды для огнетушителей	3813	тонн			12	5
Растворители и разбавители	3814	тонн			764	415
Инициаторы, ускорители реакций и катализаторы	3815	тонн			1	59
Жидкости тормозные	3819	тонн			325	255
Антифризы и жидкости антиобледенительные	3820	тонн			2655	1178

	Код ТН ВЭД	ед. изм.	ЭКСПОРТ		ИМПОРТ	
			КОЛ-ВО	тыс. долл. США	КОЛ-ВО	тыс. долл. США
Среды культуральные для выращивания микроорганизмов	3821	тонн			1	35
Реагенты диагностические или лабораторные	3822	тонн			11	736
Промышленные монокарбоновые жирные кислоты	3823	тонн			5	11
Продукты и препараты химические	3824	тонн			1653	1974
РАЗДЕЛ 7 ПЛАСТМАССЫ И ИЗДЕЛИЯ ИЗ НИХ						
Полимеры этилена	3901	тонн			591	637
Полимеры пропилена	3902	тонн			2813	3030
Полимеры винилхлорида	3904	тонн			1254	1222
Полимеры винилацетата	3905	тонн			20	37
Акриловые полимеры	3906	тонн			263	212
Смолы алкидные	3907	тонн			149	222
Аминосмолы, фенольные смолы	3909	тонн			59	61
Силиконы в первичных формах	3910	тонн			1	5
Смолы нефтяные и др.	3911	тонн			85	77
Целлюлоза и ее химические производные	3912	тонн				1
Смолы ионообменные, полученные на основе полимеров товарных позиций	3914	тонн			9	43
Отходы, обрезки из пластмасс	3915	тонн			380	113
Мононить более 1мм из полимерных материалов	3916	тонн			844	1610
Трубы, трубки из пластмасс	3917	тонн			344	546
Покрытия для пола из полимерных материалов	3918	тонн			41	57
Плиты, листы, полоса из полимерных материалов	3919	тонн			20	33
Плиты из полимерных материалов неармированные	3920	тонн			148	270
Плиты из полимерных материалов прочие	3921	тонн			307	668
Ванны, души, раковины и др. из пластмасс	3922	тонн			78	204
Изделия для упаковки товаров из пластмасс	3923	тонн			482	1122
Посуда столовая из пластмасс	3924	тонн			146	174
Детали строительные из пластмасс	3925	тонн			1189	1648
Изделия прочие из пластмасс	3926	тонн			77	227
Каучук синтетический	4002	тонн			267	369
Отходы обрезки и скрап резины	4004	тонн				
Пластины, листы, полоса из резины	4008	тонн			21	53
Трубы, шланги, рукава из резины	4009	тонн			242	360
Ленты транспортерные или ремни приводные	4010	тонн			37	91

	Код ТН ВЭД	ед. изм.	ЭКСПОРТ		ИМПОРТ	
			КОЛ-ВО	тыс. долл. США	КОЛ-ВО	тыс. долл. США
Шины пневматические, новые	4011	тонн			2476	4524
Шины восстановленные	4012	тонн			20	19
Камеры резиновые	4013	тонн			136	333
Изделия гигиенические, фармацевтические из резины	4014	тонн			8	19
Одежда и ее принадлежности	4015	тонн			2	7
Прочие изделия из резины	4016	тонн			228	128
Резина твердая	4017	тонн			2	2
РАЗДЕЛ 8 КОЖЕВЕННОЕ СЫРЬЕ, КОЖА						
Кожа, дополнительно обработанная после дубления или в виде кожевенного краста, Замша (включая комбинированную замшу);	4107	тонн			5	40
Изделия шорно-седельные и упряжь для любых животных	4114	тонн				1
Саквояжи, чемоданы, дорожные сумки	4201	тонн				
Одежда и принадлежности	4202	тонн		1	77	57
Предметы одежды, принадлежности к одежде и прочие изделия, из натурального меха:	4203	тонн				
Мех искусственный	4303	тонн				
	4304	тонн				
РАЗДЕЛ 9 ДРЕВЕСИНА И ИЗДЕЛИЯ ИЗ ДРЕВЕСИНЫ						
Древесино топливная в виде отрезков	4401	тонн			5	2
Уголь древесный	4402	тонн			53	44
Лесоматериалы необработанные	4403	тонн			3024	547
Древесина бондарная	4404	тонн			373	107
Шпалы деревянные	4406	тонн			575	178
Лесоматериалы распиленные, строганные	4407	тонн	21	4	316567	67015
Листы однослойной фанеры	4408	тонн				1
Пиломатериалы	4409	тонн			9205	2685
Плиты древесностружечные	4410	тонн			69819	18131
Плиты древесноволокнистые	4411	тонн			25098	9464
Фанера клееная	4412	тонн			9789	5794
Рамы деревянные для картин	4414	тонн				1
Тара из древесины	4415	тонн			28	13
Бочки, бочонки, чаны, кадки и прочие бондарные изделия	4416	тонн			2	3
Инструменты	4417	тонн			507	142
Изделия деревянные строительные	4418	тонн			4881	4206
Принадлежности столовые и кухонные деревянные	4419	тонн			1	5
Изделия деревянные мозаичные, шкатулки	4420	тонн				

	Код ТН ВЭД	ед. изм.	ЭКСПОРТ		ИМПОРТ	
			КОЛ-ВО	тыс. долл. США	КОЛ-ВО	тыс. долл. США
Изделия деревянные прочие	4421	тонн			58	40
Корзиночные, плетеные и другие изделия	4602	тонн			1	1
РАЗДЕЛ 10 БУМАГА И КАРТОН, ИЗДЕЛИЯ ИЗ НИХ						
Целлюлоза древесная	4703	тонн			388	206
Макулатура и отходы	4707	тонн			2882	599
Бумага газетная	4801	тонн			2889	1457
Бумага и картон немелованные	4802	тонн			7291	6166
Бумажные салфетки	4803	тонн			22	24
Крафт-бумага и картон немелованные	4804	тонн			451	291
Бумага и картон немелованные прочие	4805	тонн			1376	729
Пергамент растительный, калька и др.	4806	тонн			9	9
Бумага и картон многослойные	4807	тонн			405	262
Бумага копировальная, самокопировальная	4809	тонн			1	1
Бумага и картон мелованные	4810	тонн			325	290
Бумага, картон	4811	тонн			78	145
Плиты и пластины из бумажной массы	4812	тонн			3	1
Обои и аналогичные настенные покрытия	4814	тонн			1357	5106
Бумага копировальная, самокопировальная и прочая	4816	тонн			1	1
Конверты, почтовые открытки	4817	тонн			1	4
Бумага туалетная	4818	тонн			504	947
Тара из бумаги	4819	тонн			264	530
Журналы, бухгалтерские книги, блокноты	4820	тонн			255	329
Ярлыки и этикетки из бумаги	4821	тонн			13	28
Бобины, катушки, шпули	4822	тонн			22	13
Бумага, картон прочие	4823	тонн			93	72
Книги, брошюры	4901	тонн			1	7
Книги-картинки для рисования, для раскрашивания	4903	тонн			21	32
Карты географические и гидрографические	4905	тонн			1	8
Печатные календари	4910	тонн			2	5
Прочая печатная продукция	4911	тонн			137	531
РАЗДЕЛ 11 ТЕКСТИЛЬНЫЕ МАТЕРИАЛЫ И ТЕКСТИЛЬНЫЕ ИЗДЕЛИЯ						
Ткани из шелковых нитей или из шелковых отходов:	5007	тонн				
Ткани из шерстяной пряжи	5111	тонн			1	1
Ткани из шерстяной пряжи гребенного прядения или пряжи гребенного прядения из тонкого волоса животных:	5112	тонн				
Волокно хлопковое	5201	тонн	9454	12831		
Отходы хлопка	5202	тонн				

	Код ТН ВЭД	ед. изм.	ЭКСПОРТ		ИМПОРТ	
			КОЛ-ВО	тыс. ДОЛЛ. США	КОЛ-ВО	тыс. ДОЛЛ. США
Нитки хлопчатобумажные швейные,	5204	тонн			1	1
Пряжа х/б сод.хлопка 85 мас. % или более	5205	тонн	7106	13143		
Пряжа хлопчатобумажная (кроме швейных ниток)	5207	тонн			1	1
Ткани х/б сод. 85 мас. % или более хлопка,	5208	м ²	145	330	8	6
Ткани хлопчатобумажные, содержащие 85 мас. %	5209	м ²			4	2
Ткани хлопчатобумажные, содержащие менее 85 мас. % хлопковых волокон,	5210	м ²				
Ткани хлопчатобумажные прочие:	5212	м ²				
Ткани льняные:	5309	тонн				
Нитки швейные из химических нитей	5401	тонн			3	3
Нити комплексные синтетические	5402	тонн			1	1
Ткани синтетические	5407	тонн			48	164
Волокна синтетические, подвергнутые кардо	5506	тонн				1
Ткани из синтетических волокон	5512	тонн			1	1
Ткани из синтетических волокон прочие:	5515	тонн			3	2
Вата и изделия из нее	5601	тонн			8	33
Фетр и войлок	5602	тонн				1
Нетканые материалы	5603	тонн			794	1327
Резиновые нить и шнур	5604	тонн				1
Бечевки, шнуры, веревки и канаты	5607	тонн			6	3
Сетки и сети, плетеные из бечевки и другие готовые сети из текстильных волокон	5608	тонн			2	3
Изделия из нитей или пряжи	5609	тонн				2
Тканые ковры	5702	тонн			45	118
Ковры и прочие текстильные напольные покрытия	5703	тонн			658	1377
Ковры и прочие покрытия из войлока	5704	тонн			1	2
Ковры и текстильные напольные покрытия	5705	тонн			1	1
Ткани ворсовые	5801	тонн			1	1
Тюль и прочие сетчатые полотна, за исключением тканых полотен,	5804	тонн			1	2
Узкие ткани	5806	тонн				
Этикетки, эмблемы из текстильных материалов	5807	тонн				
Тесьма плетеная в куске; отделочные материалы	5808	тонн				
Текстильные материалы, пропитанные,	5903	тонн			3	4
Линолеум	5904	тонн			845	1179
Текстильные материалы прорезиненные	5906	тонн				

	Код ТН ВЭД	ед. изм.	ЭКСПОРТ		ИМПОРТ	
			КОЛ-ВО	тыс. долл. США	КОЛ-ВО	тыс. долл. США
Шланги текстильные	5909	тонн			15	15
Ленты конвейерные или ремни приводные, Текстильные материалы и изделия для технических целей	5910 5911	тонн тонн				
Ворсовое полотно	6001	тонн	2	8		
Трикотажные полотна машинного или ручного вязания прочие	6006	тонн	13	43		
Пальто, полупальто, накидки, плащи, куртки	6101	штук				
Костюмы, пиджаки трикотажные мужские	6103	штук				3
Костюмы, комплекты, платья, юбки женские	6104	штук	17529	71	229	1
Сорочки и рубашки трикотажные мужские	6105	штук				
Белье нижнее мужское трикотажное	6107	штук			1751	5
Белье нижнее женское трикотажное	6108	штук			158372	23
Майки и изделия трикотажные	6109	штук			4472	18
Свитеры, изделия трикотажные	6110	штук			3997	25
Детская одежда	6111	тонн			4	12
Костюмы спортивные, лыжные и Одежда трикотажная	6112 6114	штук тонн			12419	24
Колготы, чулки, носки	6115	штук	2464302	332	28770	8
Перчатки, варежки трикотажные	6116	штук	6480	1	36146	3
Принадлежности одежды трикотажные	6117	тонн				1
Пальто, плащи, куртки мужские	6201	штук			3246	8
Пальто, плащи, куртки женские	6202	штук			627	1
Костюмы, пиджаки, брюки мужские	6203	штук	60350	658	18417	34
Костюмы, жакеты, платья, юбки женские	6204	штук	9567	46		
Рубашки мужские	6205	штук			800	1
Блузки, рубашки женские	6206	штук				
Майки, трусы, пижамы мужские	6207	тонн				
Майки, халаты женские	6208	тонн				3
Одежда	6210	тонн				
Костюмы спортивные	6211	тонн	150	1494	1	5
Бюстгальтеры, пояса, корсеты и др.	6212	штук			1440	4
Шали, шарфы, вуали	6214	штук				
Галстуки, шейные платки	6215	штук				
Перчатки, варежки и митенки	6216	тонн	9	89		1
Принадлежности одежды прочие	6217	тонн	4	64	1	1
Одеяла и пледы дорожные	6301	тонн				2
Бельё постельное, столовое и прочее	6302	тонн			20	26
Занавеси (включая портьеры) и внутренние	6303	М ²			1	4

	Код ТН ВЭД	ед. изм.	ЭКСПОРТ		ИМПОРТ	
			КОЛ-ВО	тыс. долл. США	КОЛ-ВО	тыс. долл. США
шторы;						
Изделия декоративные прочие,	6304	тонн				
Мешки и пакеты упаковочные	6305	тонн			76	369
Брезент, навесы, шторы	6306	тонн			3	9
Готовые изделия прочие	6307	тонн	1	18	4	30
Одежда и изделия, бывшие в употреблении	6309	тонн			19969	10906
Тряпье, отходы из текстильных материалов	6310	тонн				
РАЗДЕЛ 12 ОБУВЬ, ГОЛОВНЫЕ УБОРЫ						
Водонепроницаемая обувь	6401	пар			10992	40
Другие виды обуви из резины	6402	пар			10186	11
Обувь на подошве из резины с верхом из кожи	6403	пар	2002	10	23153	33
Обувь на подошве из резины, с верхом из текстильных материалов	6404	пар			2656	4
Прочая обувь	6405	пар			940	1
Части обуви	6406	тонн		6	13	52
	6407	тонн				
Шляпы и прочие головные уборы, плетеные или	6504	тонн				
Шляпы и прочие головные уборы трикотажные	6505	тонн			1	7
Головные уборы прочие	6506	тонн			1	28
Ленты, подкладки, чехлы, основы, каркасы, козырьки	6507	тонн				
Искусственные цветы, листья	6702	тонн				
РАЗДЕЛ 13 ИЗДЕЛИЯ ИЗ КАМНЯ ИЛИ АНАЛОГИЧНЫХ МАТЕРИАЛОВ						
Брусчатка, бордюрные камни и плиты	6801	тонн				
Камень, обработанный для строительства	6802	тонн			117	49
Сланец обработанный и изделия из сланца	6803	тонн				
Жернова, камни точильные	6804	тонн			1172	527
Природный или искусственный абразивный порошок	6805	тонн				3
Шлаковата, минеральная вата и др.	6806	тонн			514	303
Изделия из асфальта	6807	тонн			3744	1376
Панели, плиты, изделия из растительных волокон	6808	тонн			81	106
Изделия из гипса	6809	тонн				
Изделия из цемента, бетона	6810	тонн			34	43
Изделия из асбоцемента и цемента	6811	тонн			18609	3692
Волокно асбестовое, изделия из него	6812	тонн			69	88
Фрикционные материалы	6813	тонн			50	27

	Код ТН ВЭД	ед. изм.	ЭКСПОРТ		ИМПОРТ	
			кол-во	тыс. долл. США	кол-во	тыс. долл. США
Изделия из камня	6815	тонн				
Кирпичи огнеупорные, блоки, плитки	6902	тонн			1430	646
Прочие огнеупорные изделия	6903	тонн			34	16
Кирпич строительный	6904	тонн				
Плитки(черепица) кровельные	6905	тонн				
Плиты для мощения керамические неглазурованные	6907	тонн			2956	973
Плиты для мощения керамические глазурованные	6908	тонн			394	155
Посуда керамическая лабораторная и др.	6909	тонн				
Раковины, ванны и др. из керамики	6910	тонн			1311	1419
Посуда столовая из фарфора	6911	тонн				1
Посуда столовая и др. из керамики	6912	тонн				
Стекло тянутое, выдувное, листовое	7004	тонн			564	186
Стекло термически полированное с матовой поверхностью	7005	тонн			7789	2868
Стекло гнутое, граненое и др.	7006	тонн				
Стекло безопасное, многослойное	7007	тонн			79	107
Многослойные изолирующие изделия из стекла	7008	тонн			118	99
Зеркала стеклянные	7009	тонн			495	268
Стеклянные емкости	7010	тонн			1049	525
Посуда столовая и кухонная	7013	тонн			154	278
Стеклянные изделия для сигнализации	7014	тонн			1	1
Посуда стеклянная для лабораторных целей	7017	тонн			1	5
Стекловолокно и изделия из него	7019	тонн			546	680
Изделия из стекла прочие	7020	тонн			5	6
Ювелирные изделия	7113	тонн				18
РАЗДЕЛ 14 ДРАГОЦЕННОЕ ИЛИ НЕДРАГОЦЕННЫЕ МЕТАЛЛЫ						
Прочие		тонн				
РАЗДЕЛ 15 НЕДРАГОЦЕННЫЕ МЕТАЛЛЫ И ИЗДЕЛИЯ ИЗ НИХ						
Ферросплавы	7202	тонн			58	103
Полуфабрикаты из углеродистой стали	7207	тонн			36	29
Прокат плоский из углеродистой стали	7208	тонн			45869	25161
Прокат плоский из углеродистой стали холоднокатаный	7209	тонн			317	204
Прокат плоский из углеродистой стали, шириной 600мм или более, плакированный	7210	тонн			2836	2587
Прокат плоский из углеродистой стали, шириной менее 600 мм, неплакированный	7211	тонн			201	119

	Код ТН ВЭД	ед. изм.	ЭКСПОРТ		ИМПОРТ	
			КОЛ-ВО	тыс. долл. США	КОЛ-ВО	тыс. долл. США
Прокат плоский из углеродистой стали, лакированный	7212	тонн			173	206
Прутки горячекатаные из углеродистой стали	7213	тонн			17101	8472
Прутки из углеродистой стали	7214	тонн			76070	37373
Прутки прочие из углеродистой стали	7215	тонн				1
Уголки, профили из углеродистой стали	7216	тонн			6269	4000
Проволока из углеродистой стали	7217	тонн			5384	2884
Прокат плоский из коррозионностойкой стали, шириной 600 мм или более	7219	тонн			1	2
Прокат плоский из коррозионностойкой стали	7220	тонн				1
Прутки из коррозионностойкой стали прочие	7222	тонн			40	53
Проволока из коррозионностойкой стали:	7223	тонн				
Прокат плоский из прочих легированных сталей, шириной 600 мм или более	7225	тонн			924	760
Прутки из легированных сталей прочие	7228	тонн			3430	1718
Конструкции шпунтовые из ч/м	7301	тонн			11	6
Рельсы, изделия из ч/м	7302	тонн			324	796
Трубы бесшовные	7304	тонн			17	16
Трубы и трубки прочие	7305	тонн			2424	1511
Трубы , трубки из ч/м	7306	тонн			10882	6034
Фитинги для труб из ч/м	7307	тонн			39	94
Металлоконструкции из ч/м	7308	тонн			3350	4568
Резервуары, цистерны из черных металлов	7309	тонн			1	6
Цистерны, бочки, барабаны, ящики из ч/м	7310	тонн			108	135
Емкости для газа из черных металлов	7311	тонн			87	91
Крученая проволока, тросы из ч/м	7312	тонн			179	527
Проволока колючая из черных металлов; Металлическая ткань, решетки, сетки из ч/м	7313	тонн				
	7314	тонн			47	46
Цепи и их части из ч/м	7315	тонн			1	2
Гвозди, кнопки и др. из ч/м	7317	тонн			212	182
Винты, болты, гайки, глухари, шайбы из ч/м	7318	тонн			153	358
Пружины из ч/м	7320	тонн			22	33
Печи отопительные	7321	тонн			47	35
Радиаторы для центрального отопления	7322	тонн			6	46
Изделия столовые, кухонные и др. из ч/м	7323	тонн			1543	1602
Оборудование санитарно-техническое из ч/м	7324	тонн			647	775

	Код ТН ВЭД	ед. изм.	ЭКСПОРТ		ИМПОРТ	
			КОЛ-ВО	тыс. ДОЛЛ. США	КОЛ-ВО	тыс. ДОЛЛ. США
Изделия литые из ч/м	7325	тонн			41	117
Изделия прочие из ч/м	7326	тонн	2052	2269	583	653
Прутки и профили медные	7407	тонн				1
Проволока медная	7408	тонн			12	107
Плиты, листы, полосы и ленты медные	7409	тонн				1
Фитинги медные для труб или трубок	7412	тонн			1	8
Гвозди, кнопки и аналогичные изделия из меди или из ч/м с медными головками	7415	тонн			3	2
Порошки и чешуйки алюминиевые	7603	тонн			15	57
Прутки и профили алюминиевые	7604	тонн			3	10
Проволока алюминиевая	7605	тонн			63	126
Плиты, листы, полосы алюминиевые	7606	тонн			97	181
Фольга алюминиевая	7607	тонн			14	66
Фитинги для труб	7609	тонн				1
Металлоконструкции алюминиевые	7610	тонн			17	76
Цистерны, бочки, барабаны, емкости алюминиевые	7612	тонн			48	389
Проволока, тросы, кабели из алюминия	7614	тонн			160	354
Изделия столовые и др. из алюминия	7615	тонн			3	17
Прочие изделия из алюминия	7616	тонн			58	128
Плиты, листы, полосы или ленты и фольга свинцовые;	7804	тонн				
Пыль, пороки и чешуйки цинковые	7903	тонн			9	42
Оловонеобработанное	8001	тонн				
Титан и изделия из него, включая отходы и лом	8108	тонн				33
Инструмент ручной для сельского хозяйства	8201	тонн			63	93
Пилы ручные (ножовки)	8202	тонн			8	6
Напильники, надфили, рашпили и др.	8203	тонн				2
Ключи гаечные ручные	8204	тонн				4
Инструменты ручные	8205	тонн			29	22
Инструменты	8206	тонн				11
Инструмент сменный ручной с механическим приводом	8207	тонн			10	151
Ножи и лезвия для машин	8208	тонн				22
Пластины, бруски, наконечники и аналогичные изделия для инструмента, из	8209	тонн				
Устройства ручные механические для приготовления пищи	8210	тонн			26	32
Бритвы и лезвия для них	8212	тонн			14	110
Ложки, вилки, столовые приборы	8215	тонн			1	1

	Код ТН ВЭД	ед. изм.	ЭКСПОРТ		ИМПОРТ	
			КОЛ-ВО	тыс. долл. США	КОЛ-ВО	тыс. долл. США
Замки висячие и врезные из не драгоценных металлов	8301	тонн			3	8
Крепежная арматура из не драгоценных металлов	8302	тонн			175	274
Сейфы бронированные из не драгоценных металлов	8303	тонн			3	9
Колокола, гонги и др.	8306	тонн				
Трубы гибкие из не драгоценных металлов	8307	тонн			40	378
Застежки, рамы с застежками	8308	тонн				1
Пробки, колпачки и крышки	8309	тонн			514	792
Таблички с указателями	8310	тонн				2
Проволока, прутки, трубы, пластины	8311	тонн			319	329
РАЗДЕЛ 16 МАШИНЫ, ОБОРУДОВАНИЕ И ЗАПЧАСТИ						
Котлы паровые	8402	тонн			31	90
Котлы центрального отопления	8403	тонн			87	229
Вспомогательное оборудование	8404	тонн			47	486
Турбины на водяном пару	8406	тонн				60
Двигатели внутреннего сгорания с искровым зажиганием	8407	штук			6	5
Двигатели внутреннего сгорания	8408	штук			12	10
Части для двигателей товарной позиции 8407 или 8408	8409	тонн			92	109
Гидротурбины	8410	тонн				
Двигатели турбореактивные и др.	8411	штук	4	37		
Двигатели и силовые установки прочие	8412	тонн			1	4
Насосы жидкостные	8413	штук			5576	391
Насосы воздушные или вакуумные	8414	штук			11217	364
Установки для кондиционирования воздуха	8415	штук			631	137
Печи и камеры промышленные или лабораторные	8417	штук			4	114
Холодильники, морозильники	8418	штук	60	41	15471	2677
Машины, оборудование промышленное для обработки материалов	8419	тонн			33	212
Каландры или другие валковые машины	8420	тонн				3
Центрифуги, агрегаты для очистки	8421	тонн			52	136
Машины посудомоечные	8422	штук			236	133
Оборудование для взвешивания товаров	8423	штук			62	2
Механические устройства для разбрызгивания жидкостей или порошков	8424	штук			2068	231
Тали подъемные и подъемники, домкраты	8425	штук			5444	11
Краны подъемные разных типов,	8426	штук			1	1
Автопогрузчики	8427	штук				2
Машины и устройства для подъема,	8428	тонн			130	458

	Код ТН ВЭД	ед. изм.	ЭКСПОРТ		ИМПОРТ	
			КОЛ-ВО	тыс. ДОЛЛ. США	КОЛ-ВО	тыс. ДОЛЛ. США
погрузки или разгрузки						
Бульдозеры самоходные	8429	штук			250	274
Машины для трамбования или бурения	8430	штук	2	4	107	70
Части для подъемно-транспортного оборудования	8431	тонн			76	156
Машины сельскохозяйственные для обработки почвы	8432	штук			9	4
Машины для обмолота сельскохозяйственных культур	8433	штук	25	169	490	382
Установки и аппараты доильные и др.	8434	тонн			4	59
Оборудование для с/х	8436	тонн			954	304
Машины для очистки, сортировки семян	8437	штук			1	1
Оборудование для промышленного приготовления пищевых продуктов	8438	тонн			7	104
Оборудование для производства массы	8439	тонн			13	84
Оборудование переплетное	8440	тонн			1	3
Оборудование для производства изделий из бумажной массы,	8441	тонн				14
Машины, аппаратура и оснастка	8442	тонн				
Оборудование печатное	8443	тонн			5	75
Машины для подготовки текстильных волокон	8445	тонн			88	34
Станки ткацкие	8446	тонн			54	13
Оборудование и з/ч вспомогательные для текстильной и печатной промышленности	8448	тонн				
Машины стиральные	8450	тонн			1606	5456
Машины швейные, мебель для них	8452	тонн			210	148
Оборудование для подготовки,	8453	тонн				14
Станы прокатные и валки для них	8455	тонн				
Станки токарные металлорежущие	8458	тонн				
Станки металлорежущие	8459	тонн				26
Станки заточные, шлифовальные	8460	тонн			11	7
Станки для обработки металлов или металлокерамики	8461	тонн			1	53
Станки для обработки металлов штамповкой	8462	тонн			1	1
Станки для обработки дерева	8465	тонн			4	2
Части для металлорежущих токарных и др. станков	8466	тонн				2
Инструменты ручные	8467	тонн		1	4	27
Оборудование и аппараты для сварки	8468	тонн				
Калькуляторы и др.	8470	тонн			95	186
Вычислительные машины и их блоки	8471	тонн			1	672

	Код ТН ВЭД	ед. изм.	ЭКСПОРТ		ИМПОРТ	
			КОЛ-ВО	тыс. ДОЛЛ. США	КОЛ-ВО	тыс. ДОЛЛ. США
Оборудование конторское	8472	тонн			4	10
Части для пишущих машин и вычислительной техники	8473	тонн			1	1
Оборудование для сортировки, измельчения грунта, камня	8474	тонн			320	726
Машины для сборки электрических или электронных ламп,	8475	тонн				
Оборудование для обработки резины и пластмасс	8477	тонн			7	55
резины или пластмасс или для производства	8478	тонн				
Машины и оборудование специального назначения	8479	тонн			12	134
Опоки и изложницы, литейные поддоны	8480	тонн			20	5
Краны, клапаны для трубопроводов, котлов	8481	тонн			43	272
Подшипники шариковые, роликовые	8482	тонн			10	44
Валы трансмиссионные и кривошипы	8483	тонн			67	400
Прокладки из листового металла	8484	тонн			14	22
Части оборудования, не имеющие электрических соединений	8487	тонн				1
Двигатели и генераторы электрические	8501	тонн			24	54
Электрогенераторные установки	8502	тонн			5	34
Части, предназначенные исключительно или в	8503	тонн				71
Трансформаторы электрические	8504	штук			972	1080
Аккумуляторы электрические	8507	тонн			1797	3398
Пылесосы	8508	тонн			2	4
Машины электромеханические бытовые	8509	тонн			1	2
Электрооборудование для двигателей внутреннего сгорания	8511	тонн			49	468
Оборудование электроосветительное	8512	тонн			18	25
Фонари портативные электрические	8513	тонн				4
Печи и камеры промышленные	8514	тонн			6	39
Машины и аппараты для электрической сварки	8515	тонн			3	27
Водонагреватели электрические	8516	тонн			971	3592
Аппараты телефонные или телеграфные	8517	тонн		5	2	293
Микрофоны, громкоговорители и др.	8518	тонн				2
Устройства электропроигрывающие	8519	тонн				
Видеозаписывающая аппаратура	8521	тонн				
Носители для записи звука	8523	тонн			25	583
Аппаратура, передающая для	8525	тонн		407		3

	Код ТН ВЭД	ед. изм.	ЭКСПОРТ		ИМПОРТ	
			КОЛ-ВО	тыс. ДОЛЛ. США	КОЛ-ВО	тыс. ДОЛЛ. США
радиотелефонной связи						
Аппаратура радиолокационная	8526	тонн				14
Аппаратура приемная для радиотелефонной связи	8527	тонн				
Аппаратура приемная для телевизионной связи	8528	тонн			116	1678
З/ч для теле- радиоаппаратуры	8529	тонн				3
Устройства электрической сигнализации	8530	тонн	3	4	3	38
Электрооборудование звуковое	8531	тонн			1	15
Звуковое или визуальное сигнализационное	8532	тонн				1
Резисторы электрические	8533	тонн				14
Схемы печатные	8534	тонн				
Аппаратура электрическая для коммутации	8535	тонн			96	327
Аппаратура электрическая для коммутации не более 1000 В	8536	тонн				
Пульты, панели, консоли, распределительные щиты	8537	тонн			32	850
З/ч для электроаппаратуры	8538	тонн			56	142
Лампы накаливания электрические и др.	8539	тонн			4	48
Лампы и трубки электронные с термокатодом,	8540	тонн				101
Диоды, транзисторы	8541	тонн			1	5
Схемы электронные интегральные:	8542	тонн				
Машины электрические и аппаратура	8543	тонн			1	56
Провода изолированные, кабели	8544	тонн			683	2104
Электроды угольные, угольные щетки	8545	тонн			2	12
Изоляторы электрические	8546	тонн			1580	2721
Арматура изолирующая	8547	тонн			1	7
РАЗДЕЛ 17 СРЕДСТВА НАЗЕМНОГО, ВОЗДУШНОГО И ВОДНОГО ТРАНСПОРТА						
Железнодорожные локомотивы	8601	штук				1
Вагоны железнодорожные или трамвайные, грузовые несамоходные:	8606	тонн				
Части железнодорожных локомотивов	8607	тонн			10	22
Путевое оборудование	8608	тонн			1	29
Контейнеры	8609	штук	1	1		
Тракторы	8701	штук			30	103
Автомобили для перевозки 10 человек или более	8702	штук	1	6	60	306
Автомобили легковые	8703	штук	223	1417	1431	17002
Автомобили грузовые	8704	штук	5	20	113	700
Автомобили специального назначения	8705	штук	4	871	59	1402
Кузова (включая кабины) для моторных	8707	штук			57	4

	Код ТН ВЭД	ед. изм.	ЭКСПОРТ		ИМПОРТ	
			КОЛ-ВО	тыс. долл. США	КОЛ-ВО	тыс. долл. США
транспортных средств товарных позиций 8701 - 8705:						
З/ч для автомобилей	8708	тонн			600	522
Транспортные средства промышленного назначения	8709	штук			1	9
Транспортные средства их части	8710	тонн	129	852	229	989
Мотоциклы и велосипеды с установленным вспомогательным двигателем	8711	штук			47	2
Велосипеды двухколёсные и прочие	8712	штук			6901	77
Коляски инвалидные	8713	штук			111	2
Части и оборудование к мотоциклам и велосипедам	8714	тонн				
Коляски детские и их части	8715	штук			151365	11
Прицепы и полуприцепы	8716	штук			11954	140
Летательные аппараты прочие (вертолеты, самолеты)	8802	штук				
Части летательных аппаратов	8803	тонн			1	254
Стартовое оборудование для летательных аппаратов	8805	тонн			3	2
Суда круизные, экскурсионные, паромы	8901	тонн				2
Яхты и прочие плавучие средства для отдыха	8903	тонн			4	9
Плавучие конструкции прочие	8907	тонн				
РАЗДЕЛ 18 ПРИБОРЫ И АППАРАТЫ ОПТИЧЕСКИЕ, ЧАСЫ						
Оправы и арматура для очков	9003	тонн				1
Очки	9004	тонн			1	2
Кинокамеры и кинопроекторы, содержащие	9007	тонн				
Аппаратура и оборудование для фотолабораторий	9010	тонн			1	1
Микроскопы оптические сложные	9011	тонн				5
Устройства на жидких кристаллах	9013	тонн				3
Компасы для определения направления; навигационные приборы и инструменты прочие:	9014	тонн				
Приборы и инструменты топографические и др.	9015	тонн				30
Инструменты для черчения	9017	тонн				5
Приборы и устройства для медицины	9018	тонн			38	322
Аппаратура для механотерапии и др.	9019	тонн			1	13
Аппаратура дыхательная, прочая	9020	тонн				

	Код ТН ВЭД	ед. изм.	ЭКСПОРТ		ИМПОРТ	
			КОЛ-ВО	тыс. долл. США	КОЛ-ВО	тыс. долл. США
Аппаратура медицинская	9021	тонн			3	4
Аппаратура, основанная на использовании рентгеновского излучения	9022	тонн				
Приборы, аппаратура и модели, предназначенные для демонстрационных целей	9023	тонн			10	286
Машины и приборы для испытания на твердость	9024	тонн		1		4
Ареометры и аналогичные приборы	9025	тонн			1	5
Приборы для измерения давления жидкостей или газов	9026	тонн			1	16
Приборы для физического и химического анализа	9027	тонн			1	105
Счетчики подачи жидкости или электроэнергии	9028	тонн			30	289
Счетчики	9029	тонн				1
Осциллографы	9030	тонн				43
Измерительные или контрольные приборы	9031	тонн		2	1	70
Приборы и аппаратура для автоматического регулирования	9032	тонн			1	33
Часы, не предназначенные для ношения на себе, прочие	9105	тонн				
Оружие прочее (например, пружинные)	9304	тонн				3
Части и принадлежности изделий товарных	9305	тонн			11	
Бомбы, гранаты, торпеды	9306	тонн			167	193
РАЗДЕЛ 20 РАЗНЫЕ ПРОМЫШЛЕННЫЕ ТОВАРЫ						
Мебель для сидения	9401	тонн			171	389
Мебель медицинская	9402	тонн			1	2
Мебель прочая и её части	9403	тонн			3049	2506
Основы матрацные и пр.	9404	тонн			53	85
Лампы и осветительное оборудование	9405	тонн			23	254
Конструкции строительные сборные	9406	тонн			2	53
Игрушки прочие	9503	тонн			20	44
Товары для аттракционов, игры и т.п.	9504	тонн			12	233
Изделия карнавальные или прочие	9505	тонн				
Снаряды и инвентарь для занятий физкультурой	9506	тонн			26	104
Карусели, качели, тигры и пр.	9508	тонн				
Обработанные материалы растительного или минерального происхождения,	9602	тонн				
Метлы и щетки	9603	тонн			2	15
Сита и решета ручные	9604	тонн				1

	Код ТН ВЭД	ед. изм.	ЭКСПОРТ		ИМПОРТ	
			кол-во	тыс. долл. США	кол-во	тыс. долл. США
Застежки-молнии и их части	9607	тонн				2
Ручки шариковые	9608	тонн				2
Карандаши, мелки для письма	9609	тонн			3	4
Доски грифельные для рисования	9610	тонн			1	1
Штемпели для датирования	9611	тонн				1
Ленты для пишущих машинок	9612	тонн			1	3
Трубкикурительные (включаячашеобразныечастии)	9614	тонн				1
Расчески, гребни, зажимы	9615	тонн				
Женские гигиенические прокладки тампоны	9619	тонн			584	2220
РАЗДЕЛ 21 ПРОИЗВЕДЕНИЯ ИСКУССТВА						
ПРОЧИЕ		тонн	71,3	698,6	13338	65,2

**ЭКСПОРТ И ИМПОРТ ТОВАРОВ
за 2020 год по АЗЕРБАЙДЖАНУ**

	Код ТН ВЭД	ед. изм.	ЭКСПОРТ		ИМПОРТ	
			кол-во	тыс. долл. США	кол-во	тыс. долл. США
ВСЕГО				50,6		6239,0

из них:

РАЗДЕЛ 2 ПРОДУКТЫ РАСТИТЕЛЬНОГО ПРОИСХОЖДЕНИЯ

Прочие живые растения (включая их корни), черенки и отводки; мицелий гриба:	0602	тонн				
Семена и плоды прочих масличных культур	1207	тонн			411	74

РАЗДЕЛ 3 ЖИРЫ И МАСЛА ЖИВОТНОГО ИЛИ РАСТИТЕЛЬНОГО ПРОИСХОЖДЕНИЯ

Масло подсолнечное или хлопковое	1512	тонн			3547	2678
Прочие нелетучие растительные жиры	1515	тонн				1

РАЗДЕЛ 4 ГОТОВЫЕ ПИЩЕВЫЕ ПРОДУКТЫ

Сахар	1701	тонн			1728	864
Соки фруктовые	2009	тонн			3	2
Воды, включая природные	2201	тонн	4			
Воды минеральные содержащие	2202	тонн	16	1	99	105
Жмыхи и другие твердые отходы,	2306	тонн				

РАЗДЕЛ 5 МИНЕРАЛЬНЫЕ ПРОДУКТЫ

Нефтепродукты	2710	тонн				
Кокс нефтяной, битум нефтяной	2713	тонн				
Фармацевтическая продукция	3006	тонн			30	91

	Код ТН ВЭД	ед. изм.	ЭКСПОРТ		ИМПОРТ	
			кол-во	тыс. долл. США	кол-во	тыс. долл. США
Краски и лаки	3208	тонн			16	20
Краски, лаки синтетические, растворенные в водной среде	3209	тонн				
РАЗДЕЛ 7 ПЛАСТМАССЫ И ИЗДЕЛИЯ ИЗ НИХ						
Мононить с размером поперечного сечения более 1 мм, прутки, стержни и профили фасонные,	3916	тонн			88	98
РАЗДЕЛ 9 ДРЕВЕСИНА И ИЗДЕЛИЯ ИЗ ДРЕВЕСИНЫ						
Изделия деревянные прочие	4421	тонн				
РАЗДЕЛ 10 БУМАГА И КАРТОН, ИЗДЕЛИЯ ИЗ НИХ						
Прочая печатная продукция	4911	тонн				
Пряжа хлопчатобумажная	5205	тонн	20	48		
РАЗДЕЛ 15 НЕДРАГОЦЕННЫЕ МЕТАЛЛЫ И ИЗДЕЛИЯ ИЗ НИХ						
Цистерны, бочки, барабаны, канистры	7310	тонн			1	3
РАЗДЕЛ 16 МАШИНЫ, ОБОРУДОВАНИЕ И ЗАПЧАСТИ						
Электроды угольные, угольные щетки, угли для ламп или батареек и изделия	8545	тонн				
РАЗДЕЛ 17 СРЕДСТВА НАЗЕМНОГО, ВОЗДУШНОГО И ВОДНОГО ТРАНСПОРТА						
Автомобили легковые	8703	штук				
Бомбы, гранаты, торпеды, мины	9306	тонн			264	2297
Прочие				1,3		6,0

**ЭКСПОРТ И ИМПОРТ ТОВАРОВ
за 2020 год по АРМЕНИИ**

	Код ТН ВЭД	ед. изм.	ЭКСПОРТ		ИМПОРТ	
			кол-во	тыс. долл. США	кол-во	тыс. долл. США
ВСЕГО				88,1		233,0
из них:						
РАЗДЕЛ 4 ГОТОВЫЕ ПИЩЕВЫЕ ПРОДУКТЫ						
Шоколад и прочие готовые пищевые продукты	1806	тонн			3	7
Овощи прочие, приготовленные или	2005	тонн				
Спирт этиловый менее 80 об. %	2208	тонн				4
РАЗДЕЛ 6 ПРОДУКЦИЯ ХИМИЧЕСКОЙ ПРОМЫШЛЕННОСТИ						
Лекарственные средства расфасованные	3004	тонн			7	216
Вата, марля, бинты и аналогичные изделия	3005	тонн				
РАЗДЕЛ 17 СРЕДСТВА НАЗЕМНОГО, ВОЗДУШНОГО И ВОДНОГО ТРАНСПОРТА						
Аппаратура электрическая для коммутации	8535	тонн				4
Автомобили легковые и прочие моторные транспортные средства, предназначенные	8703	штук	2	62		

	Код ТН ВЭД	ед. изм.	ЭКСПОРТ		ИМПОРТ	
			КОЛ-ВО	тыс. ДОЛЛ. США	КОЛ-ВО	тыс. ДОЛЛ. США
главным образом для перевозки людей						
Моторные транспортные средства для перевозки грузов	8704	штук	1	25		
РАЗДЕЛ 18 ПРИБОРЫ И АППАРАТЫ ОПТИЧЕСКИЕ, ЧАСЫ						
Осциллоскопы	9030	тонн				
ПРОЧИЕ					1	2

**ЭКСПОРТ И ИМПОРТ ТОВАРОВ
за 2020 год по РЕСПУБЛИКЕ МОЛДОВА**

	Код ТН ВЭД	ед. изм.	ЭКСПОРТ		ИМПОРТ	
			КОЛ-ВО	тыс. ДОЛЛ. США	КОЛ-ВО	тыс. ДОЛЛ. США
ВСЕГО						339,4
из них:						
РАЗДЕЛ 2 ПРОДУКТЫ РАСТИТЕЛЬНОГО ПРОИСХОЖДЕНИЯ						
Прочие живые растения	0602	тонн			91	27
Капуста кочанная, капуста цветная, кольраби,	0704	тонн				
РАЗДЕЛ 4 ГОТОВЫЕ ПИЩЕВЫЕ ПРОДУКТЫ						
Кондитерские изделия из сахара	1704	тонн			1	38
Экстракты, эссенции и концентраты кофе	2101	тонн				1
Вина виноградные натуральные	2204	тонн			40	53
РАЗДЕЛ 6 ПРОДУКЦИЯ ХИМИЧЕСКОЙ ПРОМЫШЛЕННОСТИ						
Лекарственные средства расфасованные	3004	тонн			1	74
Почтовые марки, марки госпошлин	4907	тонн				2
РАЗДЕЛ 11 ТЕКСТИЛЬНЫЕ МАТЕРИАЛЫ И ТЕКСТИЛЬНЫЕ ИЗДЕЛИЯ						
Волокно хлопковое	5201	тонн				
РАЗДЕЛ 12 ОБУВЬ, ГОЛОВНЫЕ УБОРЫ						
Обувь с подошвой из резины	6404	пар			42000	54
Детали обуви	6406	тонн			12	87
Шляпные полуфабрикаты,	6502	тонн				
РАЗДЕЛ 16 МАШИНЫ, ОБОРУДОВАНИЕ И ЗАПЧАСТИ						
Оборудование для промывки, чистки, сушки, глажения, прессования и др.	8451	тонн				3

ЭКСПОРТ И ИМПОРТ ТОВАРОВ
за 2020 год по **ТАДЖИКИСТАНУ (СЭЗ)**
(Свободная Экономическая зона)

	Код ТН ВЭД	ед. ИЗМ.	ЭКСПОРТ		ИМПОРТ	
			КОЛ-ВО	ТЫС. ДОЛЛ. США	КОЛ-ВО	ТЫС. ДОЛЛ. США
ВСЕГО				561,5		7246,4
из них:						
РАЗДЕЛ 1 ЖИВЫЕ ЖИВОТНЫЕ И ПРОДУКТЫ ЖИВОТНОГО ПРОИСХОЖДЕНИЯ						
Мед натуральный	0409	тонн				
РАЗДЕЛ 2 ПРОДУКТЫ РАСТИТЕЛЬНОГО ПРОИСХОЖДЕНИЯ						
Лук репчатый, лук шалот, чеснок,	0703	тонн				
Арахис, нежареный	1202	тонн				
РАЗДЕЛ 4 ГОТОВЫЕ ПИЩЕВЫЕ ПРОДУКТЫ						
Кондитерские изделия из сахара	1704	тонн				
Шоколад и прочие готовые пищевые продукты, содержащие какао:	1806	тонн		2		
Фрукты, орехи и прочие съедобные части растений, приготовленные или консервированные иным способом,	2008	тонн				
Воды, включая природные или искусственные минеральные,	2201	тонн				
Воды, включая минеральные и газированные,	2202	тонн	1			
Напитки прочие сброженные	2206	тонн				
Спирт этиловый неденатурированный с концентрацией спирта менее 80 об.%;	2208	тонн	1	4		
Сигары, сигары с обрезанными концами,	2402	тонн				
Мрамор, травертин, или известковый туф	2515	тонн			655	6
Гранит, порфир, базальт, песчаник и камень для памятников или строительства прочий,	2516	тонн				
РАЗДЕЛ 5 МИНЕРАЛЬНЫЕ ПРОДУКТЫ						
Портландцемент	2523	тонн	517	25	517	25
Электроэнергия	2716	млн. кВт/ч		401		353
Водород, газы инертные неметаллы	2804	тонн			1	3
РАЗДЕЛ 6 ПРОДУКЦИЯ ХИМИЧЕСКОЙ ПРОМЫШЛЕННОСТИ						
Краски и лаки синтетические, растворенные в неводной среде	3208	тонн				
Краски, лаки синтетические, растворенные в водной среде	3209	тонн				
Замазки стекольная и садовая	3214	тонн				
Инсектициды, родентициды, фунгициды	3808	тонн				1
Готовые связующие вещества литейных	3824	тонн			2036	6
Инициаторы реакций, ускорители реакций и катализаторы,	3825	тонн				

	Код ТН ВЭД	ед. изм.	ЭКСПОРТ		ИМПОРТ	
			КОЛ-ВО	тыс. долл. США	КОЛ-ВО	тыс. долл. США
РАЗДЕЛ 7 ПЛАСТМАССЫ И ИЗДЕЛИЯ ИЗ НИХ						
Полимеры пропилена или прочих олефинов в первичных формах:	3902	тонн				
Полимеры винилхлорида или прочих галогенированных олефинов	3904	тонн				
Трубы, трубки из пластмасс	3917	тонн			80	175
Изделия для транспортировки или упаковки товаров,	3923	тонн				
Детали строительные из пластмасс, в другом месте не поименованные или не включенные:	3925	тонн				
РАЗДЕЛ 8						
Саквояжи, чемоданы, дамские сумки-чемоданчики,	4202	тонн				
РАЗДЕЛ 11 ТЕКСТИЛЬНЫЕ МАТЕРИАЛЫ И ТЕКСТИЛЬНЫЕ ИЗДЕЛИЯ						
Шали, шарфы, кашне, мантильи, вуали и аналогичные изделия:	6214	штук				
Готовые изделия прочие, включая выкройки одежды:	6307	тонн				
РАЗДЕЛ 12						
Шляпы и прочие головные уборы	6505	тонн				
Изделия из цемента, бетона	6810	тонн			675	4
РАЗДЕЛ 13 ИЗДЕЛИЯ ИЗ КАМНЯ ИЛИ АНАЛОГИЧНЫХ МАТЕРИАЛОВ						
Посуда столовая, кухонная и прочие хозяйственные и туалетные	6912	тонн				
Статуэтки и прочие декоративные изделия из керамики:	6913	тонн				
РАЗДЕЛ 14						
Прочие		тонн				
РАЗДЕЛ 15 НЕДРАГОЦЕННЫЕ МЕТАЛЛЫ И ИЗДЕЛИЯ ИЗ НИХ						
Конструкции шпунтовые из черных металлов,	7301	тонн				
Трубы , трубки из ч/м	7306	тонн	112	90	112	90
Металлоконструкции из ч/м	7308	тонн				
Алюминий необработанный	7601	тонн			3637	6577
РАЗДЕЛ 16						
Электромагниты; постоянные магниты и изделия,	8505	тонн				
РАЗДЕЛ 17 СРЕДСТВА НАЗЕМНОГО, ВОЗДУШНОГО И ВОДНОГО ТРАНСПОРТА						
Автомобили легковые	8703	штук	3	33		
Моторные транспортные средства для:	8704	штук				
РАЗДЕЛ 18 ПРИБОРЫ И АППАРАТЫ ОПТИЧЕСКИЕ, ЧАСЫ						
Приборы и инструменты топографические	9015	тонн				

	Код ТН ВЭД	ед. изм.	ЭКСПОРТ		ИМПОРТ	
			КОЛ-ВО	тыс. ДОЛЛ. США	КОЛ-ВО	тыс. ДОЛЛ. США

и др.

РАЗДЕЛ 20 РАЗНЫЕ ПРОМЫШЛЕННЫЕ ТОВАРЫ

Мебель прочая и ее части:	9403	тонн				
Трехколесные велосипеды, самокаты,	9503	тонн				
ПРОЧИЕ					6	6

**ЭКСПОРТ И ИМПОРТ ТОВАРОВ
за 2020 год по ТУРКМЕНИСТАНУ**

	Код ТН ВЭД	ед. изм.	ЭКСПОРТ		ИМПОРТ	
			КОЛ-ВО	тыс. ДОЛЛ. США	КОЛ-ВО	тыс. ДОЛЛ. США

ВСЕГО**7783,8**

из них:

РАЗДЕЛ 2 ПРОДУКТЫ РАСТИТЕЛЬНОГО ПРОИСХОЖДЕНИЯ

Томаты свежие или охлажденные	0702	тонн			98	108
-------------------------------	------	------	--	--	----	-----

РАЗДЕЛ 3 ЖИРЫ И МАСЛА ЖИВОТНОГО ИЛИ РАСТИТЕЛЬНОГО ПРОИСХОЖДЕНИЯ

Масло подсолнечное или хлопковое	1512	тонн				
Готовая или консервированная рыба	1604	тонн			18	33
Кондитерские изделия из сахара	1704	тонн			1	4
Хлеб, мучные кондитерские изделия	1905	тонн			51	81
Овощи, фрукты, орехи, кожура плодов	2006	тонн			3	6

РАЗДЕЛ 5 МИНЕРАЛЬНЫЕ ПРОДУКТЫ

Нефтепродукты	2710	тонн			3582	2273
Кокс нефтяной, битум нефтяной	2713	тонн			1945	641

РАЗДЕЛ 6 ПРОДУКЦИЯ ХИМИЧЕСКОЙ ПРОМЫШЛЕННОСТИ

Удобрения минеральные азотные	3102	тонн			16473	3277
-------------------------------	------	------	--	--	-------	------

РАЗДЕЛ 7 ПЛАСТМАССЫ И ИЗДЕЛИЯ ИЗ НИХ

Полимеры пропилена	3902	тонн			859	886
Трубы, трубки из пластмасс	3917	тонн			333	261
Ванны, души, раковины для стока воды,	3922	тонн				

РАЗДЕЛ 11 ТЕКСТИЛЬНЫЕ МАТЕРИАЛЫ И ТЕКСТИЛЬНЫЕ ИЗДЕЛИЯ

Мононити синтетические	5404	тонн				
Вата из текстильных материалов и изделия из нее;	5601	тонн				
Пальто, полупальто, накидки, плащи, куртки	6202	тонн				
Мешки и пакеты упаковочные	6305	тонн				

РАЗДЕЛ 13 ИЗДЕЛИЯ ИЗ КАМНЯ ИЛИ АНАЛОГИЧНЫХ МАТЕРИАЛОВ

Раковины, ванны и др. Из керамики	6910	тонн			309	208
Стекло термически полированное с	7005	тонн				

	Код ТН ВЭД	ед. изм.	ЭКСПОРТ		ИМПОРТ	
			КОЛ-ВО	тыс. долл. США	КОЛ-ВО	тыс. долл. США

матовой поверхностью

Изделия прочие из черных металлов: 7326 тонн

РАЗДЕЛ 15 НЕДРАГОЦЕННЫЕ МЕТАЛЛЫ И ИЗДЕЛИЯ ИЗ НИХ

Прутки и профили алюминиевые 7604 тонн

РАЗДЕЛ 16 МАШИНЫ, ОБОРУДОВАНИЕ И ЗАПЧАСТИ

Двигатели внутреннего сгорания с
искровым зажиганием 8407 штук

РАЗДЕЛ 17 СРЕДСТВА НАЗЕМНОГО, ВОЗДУШНОГО И ВОДНОГО ТРАНСПОРТА

З/ч для автомобилей 8708 тонн

РАЗДЕЛ 20 РАЗНЫЕ ПРОМЫШЛЕННЫЕ ТОВАРЫ

Мебель прочая и ее части: 9403 тонн

ПРОЧИЕ

5

**ЭКСПОРТ И ИМПОРТ ТОВАРОВ
за 2020 год по УЗБЕКИСТАНУ**

	Код ТН ВЭД	ед. изм.	ЭКСПОРТ		ИМПОРТ	
			КОЛ-ВО	тыс. долл. США	КОЛ-ВО	тыс. долл. США

ВСЕГО

83508,1

250265

из них:

РАЗДЕЛ 1 ЖИВЫЕ ЖИВОТНЫЕ И ПРОДУКТЫ ЖИВОТНОГО ПРОИСХОЖДЕНИЯ

Лошади, ослы, мулы и лошаки живые	0101	тонн				
Овцы и козы живые:	0104	тонн				
Домашняя птица живая	0105	тонн	2	10	275	2836
Живые животные прочие	0106	тонн	2	5	4	7
Мясо и пищевые субпродукты домашней птицы,	0207	тонн			5	10
Живая рыба	0301	тонн			4	11
Рыба сушеная, соленая или в рассоле;	0305	тонн				
Молоко и сливки	0401	тонн			162	137
Молоко и сливки сгущенные	0402	тонн			25	10
Сливочное масло	0405	тонн				
Сыры и творог	0406	тонн			1	4
Яйца птиц	0407	тыс. штук			10687	3128
Продукты животного происхождения,	0511	тонн				

РАЗДЕЛ 2 ПРОДУКТЫ РАСТИТЕЛЬНОГО ПРОИСХОЖДЕНИЯ

Прочие живые растения	0601	тонн			8	6
Прочие живые растения	0602	тонн	15	4	200	224

	Код ТН ВЭД	ед. изм.	ЭКСПОРТ		ИМПОРТ	
			КОЛ-ВО	тыс. долл. США	КОЛ-ВО	тыс. долл. США
Экстракты и соки из мяса	0603	тонн			41	77
Томаты свежие	0702	тонн			175	211
Лук репчатый, лук шалот, чеснок,	0703	тонн			37	25
Капуста кочанная	0704	тонн			37	4
Овощи прочие, свежие или охлажденные:	0709	тонн			241	231
Овощи сушеные	0712	тонн			35	14
Овощи бобовые сушеные	0713	тонн			1458	669
Прочие орехи свежие или сушеные	0802	тонн		1	1	1
Цитрусовые плоды, свежие или сушеные:	0805	тонн	83	22		
Виноград	0806	тонн	72	67	128	91
Дыни, арбузы	0807	тонн			450	129
Яблоки, груши и айва, свежие	0808	тонн			8	10
Абрикосы	0809	тонн			4	5
Прочие плоды, свежие	0810	тонн			1278	651
Плоды сушеные	0813	тонн	187	103	5	6
Чай со вкусо-ароматическими добавками или без них:	0902	тонн			5	8
Перец молотый	0904	тонн			216	87
Семена аниса, бадьяна, фенхеля и др.	0909	тонн			79	22
Имбирь, шафран и др.	0910	тонн			21	7
Пшеница и меслин	1001	тонн			16161	3309
Кукуруза	1005	тонн	20	39		
Мука пшеничная	1101	тонн			2271	428
Мука тонкого и грубого помола, порошок,	1105	тонн			80	58
Крахмал, инулин	1108	тонн			110	72
Арахис	1202	тонн			2	3
Семена подсолнечника	1206	тонн			899	365
Семена прочих масличных культур	1207	тонн			74	64
Семена для посева	1209	тонн	226	135	21	8
Растения и их части	1211	тонн			64	34
Плоды рожкового дерева	1212	тонн	46	9		
Материалы растительного происхождения (хлопковый лент)	1404	тонн			1426	174
РАЗДЕЛ 3 ЖИРЫ И МАСЛА ЖИВОТНОГО ИЛИ РАСТИТЕЛЬНОГО ПРОИСХОЖДЕНИЯ						
Масло подсолнечное, сафлоровое или хлопковое и их фракции,	1512	тонн			13164	11351
Жиры и масла животные	1516	тонн			120	106
Мargarин	1517	тонн			167	249
Животные или растительные жиры и масла и их фракции	1518	тонн			64	56
РАЗДЕЛ 4 ГОТОВЫЕ ПИЩЕВЫЕ ПРОДУКТЫ						
Колбасы и продукты из мяса	1601	тонн			126	302

	Код ТН ВЭД	ед. изм.	ЭКСПОРТ		ИМПОРТ	
			КОЛ-ВО	тыс. долл. США	КОЛ-ВО	тыс. долл. США
Готовые или консервированные продукты из мяса	1602	тонн			1	2
Прочие виды сахара	1702	тонн			168	68
Меласса, полученная в результате извлечения или рафинирования сахара:	1703	тонн				
Кондитерские изделия из сахара	1704	тонн	26	23	379	218
Какао-порошок без добавок	1805	тонн			1	2
Шоколад	1806	тонн	16	12	45	129
Экстракт солодовый	1901	тонн			13	7
Макароны, лапша, рожки и др.	1902	тонн			62	65
Готовые пищевые продукты	1904	тонн				
Хлеб, пирожные, печенье	1905	тонн			1164	695
Овощи, фрукты	2001	тонн	9	2		
Овощи прочие, приготовленные или консервированные без добавления уксуса	2004	тонн			8	6
Овощи прочие, приготовленные или консервированные,	2005	тонн			184	76
Плоды, орехи, консервированные иным способом	2008	тонн			324	132
Соки фруктовые и овощные	2009	тонн			36	28
Дрожжи	2102	тонн			7	8
Продукты для приготовления соусов	2103	тонн			126	51
Мороженое	2105	тонн				
Прочие пищевые продукты	2106	тонн		1	1017	425
Воды минеральные без добавления сахара	2201	тонн				
Воды минеральные содержащие добавки сахара	2202	тонн			222	204
Пиво	2203	тонн				
Вина виноградные натуральные	2204	тонн			26	25
Напитки прочие сброженные (например, сидр,	2206	тонн			21	24
Спирт этиловый неденатурированный с концентрацией спирта 80 об.% или более;	2207	тонн			49	58
Спирт этиловый неденатурированный	2208	тонн			4	12
Уксус и его заменители	2209	тонн			3	1
Мука тонкого и грубого помола и гранулы из мяса или мясных субпродуктов,	2301	тонн				
Отруби и прочие отходы просеивания	2302	тонн	3840	307	220	43
Жмыхи и другие твердые отходы, получаемые при экстрагировании соевого масла	2304	тонн			38	21
Жмыхи и другие твердые отходы	2306	тонн			17797	3684
Продукты, используемые в кормлении животных	2309	тонн			38989	15576
Табачное сырье	2401	тонн			54	13
Сигареты	2402	тонн			122	1715
Прочий промышленно изготовленный	2403	тонн				

	Код ТН ВЭД	ед. изм.	ЭКСПОРТ		ИМПОРТ	
			КОЛ-ВО	тыс. долл. США	КОЛ-ВО	тыс. долл. США
табак и промышленные заменители табака;						
РАЗДЕЛ 5 МИНЕРАЛЬНЫЕ ПРОДУКТЫ						
Соль	2501	тонн	89	1	42	6
Сера всех видов	2503	тонн			3670	121
Пески природные	2505	тонн				
Каолин и глины каолиновые прочие,	2507	тонн				
Глины прочие	2508	тонн			44	30
Мел	2509	тонн			917	39
Мрамор, известковый туф и др. известняки	2515	тонн			1293	165
Гранит, базальт, песчаник и камень	2516	тонн			368	82
Галька, гравий, щебень или дробленый камень	2517	тонн	22	1	1500	117
Карбонат магния природный	2519	тонн				
Гипс, ангидрит, штукатурка	2520	тонн			6606	572
Флюс известняковый	2521	тонн			612	12
Известь негашеная, гашеная и гидравлическая,	2522	тонн			23	1
Портландцемент	2523	тонн	767547	35368	5078	610
Слюда, в том числе расслоенная	2525	тонн			126	41
Стеатит природный	2526	тонн			52	17
Плавленый шпат, лейцит и др.	2529	тонн	1052	338	43	15
Руды и концентраты медные	2603	тонн	1795	3278		
Руды и концентраты цинковые	2608	тонн				
Шлак, зола и остатки	2619	тонн				
Шлак, зола и остатки	2620	тонн			271	19
Уголь каменный, брикеты	2701	тонн	1098	32		
Лигнит, или бурый уголь	2702	тонн				
Нефтепродукты	2710	тонн	1	3	7423	3685
Газ природный	2711	тыс. м ³			225047	28502
Вазелин нефтяной	2712	тонн			8	1
Кокс нефтяной, битум нефтяной	2713	тонн			31206	10358
Смеси битумные	2715	тонн			23	1
Электроэнергия	2716	млн. кВт/ч	813,7	16273,0	242,2	4843,0
РАЗДЕЛ 6 ПРОДУКЦИЯ ХИМИЧЕСКОЙ ПРОМЫШЛЕННОСТИ						
Фтор, хлор, бром и йод	2801	тонн			103	48
Водород, газы инертные и прочие	2804	тонн			29	23
Кислота соляная	2806	тонн			183	28
Азотная кислота	2808	тонн			278	67
Пентаоксид дифосфора	2809	тонн			1	1

	Код ТН ВЭД	ед. изм.	ЭКСПОРТ		ИМПОРТ	
			КОЛ-ВО	тыс. долл. США	КОЛ-ВО	тыс. долл. США
Кислоты неорганические прочие	2811	тонн			867	152
Аммиак, безводный или в водном растворе	2814	тонн			146	31
Гидроксид натрия	2815	тонн			146	50
Хлориды	2827	тонн			1	2
Гипохлориты	2828	тонн			397	145
Сульфаты, квасцы, персульфаты	2833	тонн			1228	1604
Фосфинаты	2835	тонн				
Карбонаты	2836	тонн			2870	616
Силикаты	2839	тонн	1		1704	289
Углеводороды ациклические	2901	тонн			1	5
Спирты ациклические и их галогенированные,	2905	тонн			24	8
Альдегиды	2912	тонн			3	1
Кислоты ациклические монокарбоновые	2915	тонн			5	7
Кислоты карбоновые	2918	тонн			5	4
Аминосоединения,	2922	тонн				
Соединения сероорганические:	2930	тонн			18	24
Нуклеиновые кислоты и их соли	2934	тонн			1	
Антибиотики	2941	тонн			10	60
Кровь, кровь животных для медицинских целей	3002	тонн				
Лекарственные средства расфасованные	3004	тонн		117	334	510
					6	2
					9	9
Удобрения животного или растительного происхождения,	3101	тонн				1
Удобрения минеральные азотные	3102	тонн			119678	25472
Удобрения минеральные фосфорные	3103	тонн			6473	657
Удобрения минеральные	3104	тонн			63	13
Удобрения минеральные прочие	3105	тонн			23402	4377
Синтетические красящие вещества	3204	тонн			37	47
Красящие вещества прочие	3206	тонн			2	15
Готовые пигменты	3207	тонн			7	3
Краски и лаки синтетические, растворенные в неводной среде	3208	тонн			102	74
Краски, лаки синтетические, растворенные в водной среде	3209	тонн	79	102	123	55
Краски и лаки прочие	3210	тонн			2	2
Пигменты	3212	тонн			8	5
Замазки стекольная и садовая	3214	тонн	40	114	10235	1050
Краска типографская, чернила	3215	тонн			7	24
Духи и туалетная вода	3303	тонн		1	9	11
Косметические средства	3304	тонн			1	2

	Код ТН ВЭД	ед. изм.	ЭКСПОРТ		ИМПОРТ	
			КОЛ-ВО	тыс. долл. США	КОЛ-ВО	тыс. долл. США
Средства для волос	3305	тонн			370	316
Средства для бритья, дезодоранты	3307	тонн			5	9
Мыло	3401	тонн		1	1244	991
Вещества и средства чистящие	3402	тонн			6109	1711
Материалы смазочные	3403	тонн			6	6
Ваксы и кремы для обуви, мастики	3405	тонн			12	5
Свечи, тонкие восковые свечки	3406	тонн			55	20
Пасты для лепки	3407	тонн			10	4
Желатин и его производные	3503	тонн	5	1		
Пептоны и их производные	3504	тонн			309	556
Декстрины и прочие крахмалы	3505	тонн				
Готовые клеи	3506	тонн			65	25
Вещества взрывчатые готовые,	3602	тонн				
Спички	3605	тонн			86	49
Фотохимикаты	3707	тонн				
Графит искусственный	3801	тонн			9	6
Уголь активированный	3802	тонн			34	16
Канифоль и смоляные кислоты	3806	тонн		1		
Инсектициды и др.	3808	тонн	23	20	36	28
Ускорители вулканизации каучука готовые	3812	тонн			2721	700
Растворители и разбавители	3814	тонн			185	115
Инициаторы, ускорители реакций и катализаторы	3815	тонн				
Огнеупорные цементы, растворы строительные,	3816	тонн				
Антифризы и жидкости антиобледенительные	3820	тонн			1167	612
Реагенты диагностические	3822	тонн		4		
Промышленные монокарбоновые жирные кислоты	3823	тонн			182	110
Продукты и препараты химические	3824	тонн			17	7
РАЗДЕЛ 7 ПЛАСТМАССЫ И ИЗДЕЛИЯ ИЗ НИХ						
Полимеры этилена	3901	тонн			6810	5939
Полимеры пропилена	3902	тонн			5020	4566
Полимеры винилхлорида	3904	тонн			3497	3058
Акриловые полимеры в первичных формах:	3906	тонн				
Смолы алкидные	3907	тонн			82	73
Полиамиды в первичных формах	3908	тонн			11	11
Целлюлоза и ее химические производные,	3912	тонн			17	16
Отходы, обрезки из пластмасс	3915	тонн	3062	353	21	1
Мононить более 1мм из полимерных материалов	3916	тонн			309	400
Трубы, трубки из пластмасс	3917	тонн			959	910

	Код ТН ВЭД	ед. изм.	ЭКСПОРТ		ИМПОРТ	
			КОЛ-ВО	тыс. долл. США	КОЛ-ВО	тыс. долл. США
Покрытия для пола из полимерных материалов	3918	тонн			15	27
Плиты, листы, полоса из полимерных материалов	3919	тонн			62	42
Плиты из полимерных материалов неармированные	3920	тонн			76	60
Плиты из полимерных материалов прочие	3921	тонн			282	621
Ванны, души, раковины и др. из пластмасс	3922	тонн			66	133
Изделия для упаковки товаров из пластмасс	3923	тонн			573	707
Посуда столовая из пластмасс	3924	тонн			1088	783
Детали строительные из пластмасс	3925	тонн	1	1	354	488
Изделия прочие из пластмасс	3926	тонн		1	116	109
Каучук синтетический	4002	тонн			93	68
Отходы	4004	тонн			5	1
Пластины, листы	4008	тонн			10	3
Трубы	4009	тонн			12	6
Ленты транспортерные или ремни приводные	4010	тонн			11	21
Шины и покрышки пневматические резиновые новые:	4011	тонн			88	90
Шины и покрышки пневматические	4012	тонн			70	45
Камеры резиновые	4013	тонн			21	8
Одежда и принадлежности к одежде	4015	тонн		1	7	14
Прочие изделия из резины	4016	тонн	1	1	93	80
РАЗДЕЛ 8 КОЖЕВЕННОЕ СЫРЬЕ, КОЖА						
Необработанные шкуры овец	4102	тонн			1	1
Мех искусственный и изделия из него	4304	тонн			1	1
РАЗДЕЛ 9 ДРЕВЕСИНА И ИЗДЕЛИЯ ИЗ ДРЕВЕСИНЫ						
Уголь древесный	4402	тонн			3	1
Лесоматериалы распиленные, строганные	4407	тонн				
Пиломатериалы (включая планки и фриз для паркетного покрытия пола,	4409	тонн			6	1
Плиты древесностружечные	4410	тонн			1937	736
Плиты древесноволокнистые	4411	тонн			4475	1504
Древесина прессованная в виде блоков	4413	тонн			6	1
Ящики, коробки, упаковочные клетки или корзины	4415	тонн			11	12
Инструменты	4417	тонн			4	1
Изделия столярные и плотницкие,	4418	тонн			51	42
Принадлежности столовые	4419	тонн			8	4

	Код ТН ВЭД	ед. изм.	ЭКСПОРТ		ИМПОРТ	
			КОЛ-ВО	тыс. долл. США	КОЛ-ВО	тыс. долл. США
Изделия деревянные мозаичные	4420	тонн			1	1
Изделия деревянные прочие	4421	тонн			24	7
Плетеные и другие изделия	4602	тонн			2	1
РАЗДЕЛ 10 БУМАГА И КАРТОН, ИЗДЕЛИЯ ИЗ НИХ						
Массаволокнистая, полученная из регенерируемых						
Регенерируемые бумага или картон	4706	тонн				
Регенерируемые бумага или картон	4707	тонн			1008	202
Бумага и картон немелованные	4802	тонн			282	67
Целлюлоза древесная, сульфитная, кроме растворимых сортов:	4804	тонн			11	7
Бумага и картон немелованные прочие	4805	тонн	1445	636	10	4
Бумага и картон многослойные	4807	тонн			63	45
Бумага и картон гофрированные	4808	тонн			3	18
Бумага и картон	4810	тонн			57	36
Бумага, картон	4811	тонн			16	8
Обои и аналогичные настенные покрытия	4814	тонн			453	1427
Конверты, карточки для писем, почтовые открытки	4817	тонн				
Бумага туалетная	4818	тонн			357	173
Тара из бумаги	4819	тонн			520	608
Ярлыки и этикетки из бумаги	4821	тонн			162	67
Бобины, катушки, шпули	4822	тонн			54	78
Бумага, картон	4823	тонн			152	119
Печатные книги	4901	тонн			17	7
Почтовые марки	4907	тонн				1
Печатные календари всех видов	4910	тонн			7	2
Прочая печатная продукция	4911	тонн			6	2
РАЗДЕЛ 11 ТЕКСТИЛЬНЫЕ МАТЕРИАЛЫ И ТЕКСТИЛЬНЫЕ ИЗДЕЛИЯ						
Кокконы шелкопряда, пригодные для разматывания						
Волокно хлопковое	5001	тонн				
Волокно хлопковое	5201	тонн	7288	10235	62	81
Пряжа хлопчатобумажная	5205	тонн	21	35		
Ткани хлопчатобумажные, содержащие 85 мас. %	5208	м ²			760	306
Ткан х/б сод. 85 масс. % или более хлопка, с поверхностной плотностью более 200	5209	м ²			3	9
Джутовое волокно и другие	5303	тонн	28	8		
Пряжа из джута или других лубяных текстильных волокон	5307	тонн			120	92
Нитки швейные из химических нитей	5401	тонн			48	15
Нити комплексные синтетические	5402	тонн			655	783

	Код ТН ВЭД	ед. изм.	ЭКСПОРТ		ИМПОРТ	
			КОЛ-ВО	тыс. ДОЛЛ. США	КОЛ-ВО	тыс. ДОЛЛ. США
Нити комплексные искусственные	5403	тонн			1	1
Мононити синтетические линейной плотности 67 дтекс или	5404	тонн			16	5
Ткани из синтетических комплексных нитей	5407	тонн			25	40
Ткани из искусственных комплексных нитей	5408	тонн			3	3
Волокна штапельные синтетические	5503	тонн			603	410
Волокна штапельные синтетические	5506	тонн			1	
Нитки швейные из химических волокон, Ткани из синтетических волокон, содержащие	5508	тонн				
Вата из текстильных материалов	5512	тонн			30	9
Войлок или фетр	5601	тонн			17	7
Нетканые материалы	5602	тонн			11	3
Резиновые нить и шнур	5603	тонн			24	22
Бечевки, шнуры, веревки и канаты	5604	тонн				1
Сетки и сети	5607	тонн			453	115
Узелковые ковры и прочие текстильные напольные покрытия	5608	тонн			3	23
Тканые ковры	5701	тонн			53	39
Ковры и прочие текстильные напольные покрытия	5702	тонн			98	67
Ковры и прочие покрытия из войлока	5703	тонн			9	6
Ткани ворсовые	5704	тонн			381	317
Ткани перевивочного переплетения	5801	тонн			136	97
Узкие ткани	5803	тонн			1	
Тесьма плетеная в куске	5806	тонн			25	58
Стеганные текстильные материалы в куске,	5808	тонн			4	6
Текстильные материалы, пропитанные, Линолеум	5811	тонн			1	2
Ворсовое полотно	5903	тонн			1	2
Трикотажные полотна машинного	5904	тонн			264	417
Полотна основовязанные	6001	тонн			6	17
Трикотажные полотна машинного или ручного вязания прочие:	6004	тонн			26	11
Пальто	6005	тонн			5	2
Костюмы, пиджаки трикотажные мужские	6006	тонн			311	193
Костюмы, комплекты, жакеты, блейзеры, платья,	6101	штук			34353	74
Сорочки и рубашки трикотажные мужские	6103	штук			785941	175
Блузки, блузы и блузоны трикотажные	6104	штук			53090	7
	6105	штук			54170	17
	6106	штук			25140	4

	Код ТН ВЭД	ед. изм.	ЭКСПОРТ		ИМПОРТ	
			КОЛ-ВО	тыс. долл. США	КОЛ-ВО	тыс. долл. США
Кальсоны, трусы, ночные сорочки, пижамы,	6107	штук			343214	45
Комбинации	6108	штук			101274	59
Майки и изделия трикотажные	6109	штук			4203010	582
Свитеры, пуловеры	6110	штук			226628	56
Детская одежда из трикотажа	6111	тонн			188	18
Колготы, чулки, носки	6115	штук			1886910	78
Перчатки	6116	штук			415550	12
Принадлежности к одежде	6117	тонн			1	1
Пальто	6201	штук			1550	8
Костюмы, пиджаки, брюки мужские	6203	штук			14275	6
Костюмы, жакеты, платья, юбки женские	6204	штук			105145	69
Рубашки мужские	6205	штук				
Майки и нательные фуфайки прочие	6207	тонн			242	136
Майки и нательные фуфайки прочие	6208	тонн			15	19
Детская одежда	6209	тонн			45	29
Костюмы спортивные, лыжные и купальные; предметы одежды прочие:	6211	тонн			4	7
Платки	6213	штук			443682	19
Принадлежности к одежде	6217	тонн			1	2
Одеяла и пледы дорожные	6301	тонн			35	28
Бельё постельное, столовое и прочее	6302	тонн			148	95
Изделия декоративные прочие	6304	тонн			28	15
Мешки и пакеты упаковочные	6305	тонн			299	608
Брезенты, навесы, тенты; палатки;	6306	тонн	3	29	11	3
Готовые изделия прочие	6307	тонн		1	83	266
Одежда и изделия, бывшие в употреблении	6309	тонн	2	2	1	
РАЗДЕЛ 12 ОБУВЬ, ГОЛОВНЫЕ УБОРЫ						
Водонепроницаемая обувь	6401	пар			3215521	1320
Другие виды обуви из резины	6402	пар			2761234	709
Обувь на подошве из резины	6403	пар			93387	53
Обувь на подошве из резины,	6404	пар			323970	106
Обувь прочая	6405	пар			1203834	642
Части обуви	6406	тонн			42	14
Шляпы и прочие головные уборы	6505	тонн			3	2
Головные уборы прочие,	6506	тонн				2
РАЗДЕЛ 13 ИЗДЕЛИЯ ИЗ КАМНЯ ИЛИ АНАЛОГИЧНЫХ МАТЕРИАЛОВ						
Брусчатка	6801	тонн			8	1
Камень, обработанный для строительства	6802	тонн	125	15	1006	142
Природный или искусственный	6805	тонн			1	1
Шлаковата, минеральная вата и др.	6806	тонн			87	60

	Код ТН ВЭД	ед. изм.	ЭКСПОРТ		ИМПОРТ	
			КОЛ-ВО	тыс. долл. США	КОЛ-ВО	тыс. долл. США
Изделия из асфальта	6807	тонн			518	121
Панели, плиты, плитки	6808	тонн			12	6
Изделия из гипса	6809	тонн	93	32	31155	3336
Изделия из цемента, бетона или искусственного камня, неармированные или армированные	6810	тонн			4706	374
Изделия из асбоцемента и цемента	6811	тонн	250	48	1753	247
Волокно асбестовое обработанное	6812	тонн			1	1
Кирпичи огнеупорные, блоки, плитки	6902	тонн	1			
Прочие огнеупорные керамические изделия	6903	тонн			10	5
Кирпичи строительные, блоки для полов, 194П125литы для мощения керамические	6904	тонн			510	24
неглазурованные	6907	тонн	16	1	21878	3722
Плиты для мощения керамические глазурованные	6908	тонн			12198	1960
Раковины, ванны и др. из керамики	6910	тонн			381	237
Посуда столовая	6911	тонн			70	29
Посуда столовая и др. из керамики	6912	тонн			2084	655
Статуэтки и прочие декоративные изделия из керамики	6913	тонн			2	1
Бой стеклянный	7003	тонн			921	242
Стекло термически полированное с матовой поверхностью	7005	тонн			2595	772
Стекло безопасное, многослойное	7007	тонн			109	86
Многослойные изолирующие изделия из стекла:	7008	тонн				
Зеркала стеклянные	7009	тонн			532	265
Стеклянные емкости	7010	тонн			3844	1368
Баллоны стеклянные	7011	тонн				
Посуда столовая и кухонная	7013	тонн			228	89
Стекла для часов	7015	тонн				1
Блоки для мощения из прессованного стекла	7016	тонн			276	160
Бусины стеклянные	7018	тонн	5	13		
Стекловолокно и изделия из него	7019	тонн			440	225
Стекловолокно	7020	тонн				1
РАЗДЕЛ 15 НЕДРАГОЦЕННЫЕ МЕТАЛЛЫ И ИЗДЕЛИЯ ИЗ НИХ						
Ферросплавы	7202	тонн			1	1
Отходы и лом черных металлов;	7204	тонн	29085	8143	60	16
Полуфабрикаты из железа или	7207	тонн			5	12

	Код ТН ВЭД	ед. изм.	ЭКСПОРТ		ИМПОРТ	
			КОЛ-ВО	тыс. долл. США	КОЛ-ВО	тыс. долл. США
нелегированной стали:						
Прокат плоский из углеродистой стали	7208	тонн			1	1
Прокат плоский из углеродистой стали, шириной 600мм или более, плакированный	7210	тонн			252	275
Прокат плоский из железа	7211	тонн			134	55
Прокат плоский из углеродистой стали, плакированный	7212	тонн				
Прутки горячекатаные из углеродистой	7213	тонн	2969	854	1363	614
Прутки из углеродистой стали	7214	тонн	70	17	55104	23807
Прутки прочие из железа или:	7215	тонн				
Уголки, профили из углеродистой стали	7216	тонн	3245	829	1270	1169
Проволока из углеродистой стали	7217	тонн			2	1
Прокат плоский из коррозионностойкой стали, шириной 600 мм или более:	7219	тонн				
Прутки из легированных сталей прочие	7228	тонн	67	16		
Проволока из прочих легированных сталей	7229	тонн			13	17
Изделия из черных металлов,	7302	тонн				
Изделия из черных металлов	7303	тонн				
Трубы бесшовные	7304	тонн				
Трубы, трубки и профили полые прочие	7306	тонн	1076	754	100	83
Фитинги для труб или трубок	7307	тонн			1	1
Металлоконструкции из ч/м	7308	тонн	6	4	324	683
Резервуары, цистерны,	7309	тонн			19	19
Цистерны, бочки, барабаны, ящики из ч/м	7310	тонн			13	17
Емкости для газа из черных металлов	7311	тонн			13	5
Скрученная проволока	7312	тонн			8	19
Металлическая ткань	7314	тонн			29	8
Цепи и их части, из черных металлов	7315	тонн			14	9
Якоря, кошки и их части, из черных металлов	7316	тонн				
Гвозди, кнопки, чертежные кнопки, рифленные гвозди,	7317	тонн	61	55	6	5
Винты, болты, гайки, глухари, шайбы из ч/м	7318	тонн	10	24	27	42
Пружины из ч/м	7320	тонн			3	3
Печи отопительные	7321	тонн			145	84
Радиаторы для центрального отопления с неэлектрическим нагревом и их части, из черных металлов;	7322	тонн				
Изделия столовые, кухонные и др. из ч/м	7323	тонн			103	162
Оборудование санитарно-техническое из	7324	тонн				
Изделия литые из ч/м	7325	тонн			122	39

	Код ТН ВЭД	ед. изм.	ЭКСПОРТ		ИМПОРТ	
			КОЛ-ВО	тыс. долл. США	КОЛ-ВО	тыс. долл. США
Изделия прочие из ч/м	7326	тонн	1		1281	507
Проволока медная	7408	тонн			16	79
Фольга медная	7410	тонн			11	80
Трубы и трубки медные	7411	тонн				
Фитинги медные для труб или трубок	7412	тонн			1	3
Гвозди, кнопки	7415	тонн				1
Алюминий необработанный	7601	тонн	264	403		
Порошки и чешуйки алюминиевые	7603	тонн			8	51
Прутки и профили алюминиевые	7604	тонн	825	2036	270	764
Проволока алюминиевая	7605	тонн	351	569		
Плиты, листы, полосы алюминиевые	7606	тонн	22	29	231	367
Фольга алюминиевая	7607	тонн			1	17
Металлоконструкции алюминиевые	7610	тонн			112	346
Скрученная проволока, тросы,	7614	тонн	109	234		
Изделия столовые	7615	тонн			69	30
Прочие изделия из алюминия	7616	тонн			111	333
Марганец и изделия из него	8111	тонн			2	1
Инструменты ручные	8201	тонн			268	86
Инструменты ручные	8205	тонн			173	59
Инструменты из двух или более товарных позиций	8206	тонн				1
Бритвы и лезвия для них	8212	тонн			2	4
Ложки, вилки	8215	тонн			27	12
Замки висячие и врезные	8301	тонн			1	1
Крепежная арматура	8302	тонн			52	56
Колокола	8306	тонн			5	1
Трубы гибкие из драгоценных металлов	8307	тонн			16	5
Пробки, колпачки и крышки	8309	тонн	1	3	50	43
РАЗДЕЛ 16 МАШИНЫ, ОБОРУДОВАНИЕ И ЗАПЧАСТИ						
Котлы паровые или другие	8402	тонн			5	24
Котлы центрального отопления	8403	тонн	6	9	2	2
Газогенераторы или генераторы	8405	тонн				
Двигатели внутреннего сгорания	8407	тонн	1	1		
Части, предназначенные исключительно	8409	тонн			35	20
Двигатели и силовые установки прочие	8412	тонн			25	103
Насосы жидкостные	8413	штук			1558	181
Насосы воздушные или вакуумные	8414	штук			7325	207
Установки для кондиционирования воздуха	8415	штук			7102	1060
Печи и камеры промышленные или	8417	штук				

	Код ТН ВЭД	ед. изм.	ЭКСПОРТ		ИМПОРТ	
			КОЛ-ВО	тыс. долл. США	КОЛ-ВО	тыс. долл. США
лабораторные						
Холодильники, морозильники	8418	штук			21511	3204
Машины, оборудование промышленное для обработки материалов	8419	тонн			11	9
Центрифуги, агрегаты для очистки	8421	тонн		2	5	5
Машины посудомоечные	8422	штук	1	16	1	5
Оборудование для	8423	штук				
Механические устройства для разбрызгивания жидкостей или порошков	8424	штук	1	2	8831	52
Тали подъемные и подъемники	8425	штук			1	3
Краны подъемные разных типов, погрузчики	8426	штук	3	14	1	24
Автопогрузчики с вилочным захватом;	8427	штук			4	1
Машины и устройства для подъема	8428	тонн			19	181
Бульдозеры с неповоротным и поворотным отвалом	8429	штук	23	12		
Машины и механизмы прочие для перемещения, планировки,	8430	штук				
Части для подъемно-транспортного оборудования	8431	тонн	2	5		
Машины сельскохозяйственные для обработки почвы	8432	штук	5	34	10	1
Машины для обмолота сельскохозяйственных культур	8433	штук	1	7		
Установки и аппараты доильные,	8434	тонн				
Оборудование для с/х	8436	тонн			112	440
Машины для очистки, сортировки или калибровки семян	8437	тонн				
Оборудование для промышленного приготовления пищевых продуктов	8438	тонн	2	8	15	56
Оборудование для производства изделий из бумажной массы,	8441	тонн				
Оборудование печатное	8443	тонн		1	1	79
Машины для экструдирования	8444	тонн		1		
Машины для подготовки текстильных волокон;	8445	тонн			6	2
Станки ткацкие:	8446	тонн	21	3	29	12
Оборудование вспомогательное	8448	тонн				
Машины стиральные	8450	тонн			859	2571
Оборудование	8451	тонн			14	8
Станки	8452	тонн			2	1
Станки для обработки металлов штамповкой	8462	тонн	3	1	15	112
Станки для обработки металлов прочие	8463	тонн	25	13		

	Код ТН ВЭД	ед. изм.	ЭКСПОРТ		ИМПОРТ	
			КОЛ-ВО	тыс. долл. США	КОЛ-ВО	тыс. долл. США
Станки для обработки камня,	8464	тонн				
Станки	8465	тонн		1		
Инструменты ручные	8467	тонн		1		
Машины счетные и карманные машины	8470	тонн	32	82		
Вычислительные машины и их блоки;	8471	тонн				17
Оборудование для сортировки,	8474	тонн	56	40	34	14
Машины для сборки электрических или электронных ламп,	8475	тонн				
Оборудование для обработки резины	8477	тонн	12	12	2	1
Машины и оборудование специального назначения	8479	тонн	6	9	2	34
Опоки и изложницы, литейные поддоны	8480	тонн			30	16
Краны, клапаны для трубопроводов, котлов	8481	тонн			10	37
Валы трансмиссионные и кривошипы	8483	тонн	7	4	5	11
Двигатели и генераторы электрические	8501	тонн	1	1	1	3
Электродвигательные установки	8502	тонн			1	4
Трансформаторы электрические	8504	штук			51	265
Аккумуляторы электрические	8507	тонн			187	379
Пылесосы	8508	тонн			38	227
Печи и камеры промышленные	8514	тонн			1	1
Машины и аппараты для электрической сварки	8515	тонн	1	5		9
Водонагреватели электрические и др	8516	тонн			2454	4771
Аппараты телефонные или телеграфные	8517	тонн			1	90
Микрофоны, громкоговорители и др.	8518	тонн				
Аппаратура видеозаписывающая или	8521	тонн				
Аппаратура, передающая для	8525	тонн				
Аппаратура приемная для телевизионной связи	8528	тонн			31	534
З/ч для теле- радиоаппаратуры	8529	тонн				3
Аппаратура электрическая для коммутации	8535	тонн				
Аппаратура электрическая для коммутации не более 1000 В	8536	тонн			52	78
Пульты, панели, консоли, распределительные щиты	8537	тонн			21	210
З/ч для электроаппаратуры	8538	тонн				
Лампы накаливания электрические	8539	тонн			4	8
Провода изолированные, кабели	8544	тонн			215	683
Электроды угольные, угольные щетки,	8545	тонн				
Изоляторы электрические из любых материалов	8546	тонн			135	52

	Код ТН ВЭД	ед. изм.	ЭКСПОРТ		ИМПОРТ	
			КОЛ-ВО	тыс. долл. США	КОЛ-ВО	тыс. долл. США
РАЗДЕЛ 17 СРЕДСТВА НАЗЕМНОГО, ВОЗДУШНОГО И ВОДНОГО ТРАНСПОРТА						
Контейнеры	8609	штук				
Тракторы	8701	штук	6	105		
Автомобили для перевозки	8702	штук			2	66
Автомобили легковые	8703	штук	6	52	232	1381
Автомобили грузовые	8704	штук	2	61	14	235
Автомобили специального назначения	8705	штук	7	385		
Шасси с установленными двигателями	8706	штук				
Кузова (включая кабины)	8707	штук	7	3	22	200
З/ч для автомобилей	8708	тонн	12	7	57	85
Транспортные средства	8709	штук				4
Велосипеды двухколесные и прочие велосипеды	8712	штук	2952	34	1237	14
Части и принадлежности	8714	штук			199	72
Коляски детские и их части	8715	штук	10808	70	102	2
Прицепы и полуприцепы	8716	штук	25	136	50	1
Летательные аппараты прочие	8802	штук			1	2200
РАЗДЕЛ 18 ПРИБОРЫ И АППАРАТЫ ОПТИЧЕСКИЕ, ЧАСЫ						
Волокна оптические и жгуты	9001	тонн				3
Линзы, призмы, зеркала и прочие оптические элементы,	9002	тонн				
Очки, защитные очки	9004	тонн				3
Устройства на жидких кристаллах	9013	тонн				2
Приборы и устройства, применяемые в медицине,	9018	тонн				
Приборы, аппаратура и модели,	9023	тонн				
Ареометры и аналогичные	9025	тонн				8
Счетчики подачи или производства газа,	9028	тонн			7	7
Измерительные или контрольные приборы	9031	тонн				
Приборы и устройства	9032	тонн				2
Часы наручные	9102	тонн				7
Часы, не предназначенные	9105	тонн			11	6
РАЗДЕЛ 20 РАЗНЫЕ ПРОМЫШЛЕННЫЕ ТОВАРЫ						
Музыкальные инструменты,	9207	тонн				
Мебель для сидения	9401	тонн			196	186
Мебель прочая и её части	9403	тонн	46	68	566	265
Основы матрацные и пр.	9404	тонн			13	37
Лампы и осветительное оборудование	9405	тонн	1	1	17	24
Конструкции строительные сборные	9406	тонн	16	3	491	953
Игрушки прочие	9503	тонн	355	459	433	524

	Код ТН ВЭД	ед. изм.	ЭКСПОРТ		ИМПОРТ	
			КОЛ-ВО	тыс. долл. США	КОЛ-ВО	тыс. долл. США
Товары для развлечений	9504	тонн			8	4
Инвентарь и оборудование	9506	тонн			10	5
Карусели, качели	9508	тонн	1	1		
Обработанные материалы растительного или	9602	тонн				
Метлы и щетки	9603	тонн			365	138
Ручки шариковые	9608	тонн			5	9
Карандаши простые	9609	тонн			25	8
Доски грифельные для рисования	9610	тонн				
Штемпели для датирования,	9611	тонн		5		
Расчески, гребни	9615	тонн			3	2
Распылители ароматических	9616	тонн			8	3
Термосы и вакуумные сосуды	9617	тонн			2	2
Манекены для портных и прочие манекены	9618	тонн			6	3
Женские гигиенические прокладки и тампоны	9619	тонн			128	264
ПРОЧИЕ						

**ЭКСПОРТ И ИМПОРТ ТОВАРОВ
за 2020 год по УКРАИНЕ**

	Код ТН ВЭД	ед. изм.	ЭКСПОРТ		ИМПОРТ	
			КОЛ-ВО	тыс. долл. США	КОЛ-ВО	тыс. долл. США
ВСЕГО				375,0		26555,8

из них:

РАЗДЕЛ 1 ЖИВЫЕ ЖИВОТНЫЕ И ПРОДУКТЫ ЖИВОТНОГО ПРОИСХОЖДЕНИЯ

Крупный рогатый скот живой:	0102	тонн			40	88
Мясо крупного рогатого скота,	0202	тонн			161	278
Мясо и пищевые субпродукты домашней птицы,	0207	тонн				
Молоко и сливки	0401	тонн			26	22
Молоко и сливки сгущенные	0402	тонн			20	38
Молочная сыворотка	0404	тонн			37	27
Сыры и творог	0406	тонн			16	82

РАЗДЕЛ 2 ПРОДУКТЫ РАСТИТЕЛЬНОГО ПРОИСХОЖДЕНИЯ

Лук репчатый, лук шалот, чеснок,	0703	тонн	102	13		
Капуста кочанная, капуста цветная, кольраби,	0704	тонн	17	4		
Овощи бобовые сушеные	0713	тонн				

	Код ТН ВЭД	ед. изм.	ЭКСПОРТ		ИМПОРТ	
			КОЛ-ВО	тыс. долл. США	КОЛ-ВО	тыс. долл. США
Виноград, свежий или сушеный:	0806	тонн				
Дыни (включая арбузы) и папайя, свежие:	0807	тонн				
Абрикосы, вишня и черешня, персики	0809	тонн	73	29		
Прочие фрукты, свежие:	0810	тонн				
Плоды сушеные	0813	тонн	639	210		
Ячмень:	1003	тонн				
Рис	1006	тонн	17	5		
Арахис	1202	тонн	139	85		
Плоды рожкового дерева, косточки и ядра плодов	1212	тонн	26	5		
Соки и экстракты растительные	1302	тонн				5
РАЗДЕЛ 3 ЖИРЫ И МАСЛА ЖИВОТНОГО ИЛИ РАСТИТЕЛЬНОГО ПРОИСХОЖДЕНИЯ						
Масло оливковое и его фракции	1509	тонн				
Прочие масла и их фракции	1510	тонн				2
Масло подсолнечное или хлопковое	1512	тонн				
Прочие нелетучие растительные жиры	1515	тонн				2
Маргарин	1517	тонн			9	14
Готовые или консервированные	1602	тонн			9	13
Готовая или консервированная рыба	1604	тонн			46	43
РАЗДЕЛ 4 ГОТОВЫЕ ПИЩЕВЫЕ ПРОДУКТЫ						
Сахар	1701	тонн			8514	3772
Кондитерские изделия из сахара	1704	тонн			2745	3459
Какао-порошок без добавок сахара	1805	тонн			42	49
Шоколад	1806	тонн			777	2262
Экстракт солодовый	1901	тонн			549	521
Макаронны, лапша, рожки и др.	1902	тонн				
Хлеб, пирожные, печенье	1905	тонн			1220	1810
Овощи прочие, без добавления уксуса	2005	тонн				
Плоды, орехи, консервированные	2008	тонн	34	14		
Соки фруктовые	2009	тонн			36	38
Дрожжи	2102	тонн			20	25
Продукты для приготовления соусов	2103	тонн			42	70
Прочие пищевые продукты	2106	тонн			2	31
Воды, включая природные	2201	тонн				1
Воды минеральные содержащие	2202	тонн			237	217
Мука тонкого и грубого помола	2301	тонн			264	107
Сигары, сигары с обрезанными концами	2402	тонн			20	200
РАЗДЕЛ 5 МИНЕРАЛЬНЫЕ ПРОДУКТЫ						
Каолин и глины каолиновые прочие,	2507	тонн			42	17
Гранит, порфир, базальт	2516	тонн			332	52
Гипс; ангидрит	2520	тонн			136	10

	Код ТН ВЭД	ед. изм.	ЭКСПОРТ		ИМПОРТ	
			КОЛ-ВО	тыс. долл. США	КОЛ-ВО	тыс. долл. США
Смолы каменноугольные	2706	тонн			52	20
Руды и концентраты железные	2707	тонн				
Пек и кокс пековый	2708	тонн			747	380
Нефтепродукты	2710	тонн			336	376
РАЗДЕЛ 6 ПРОДУКЦИЯ ХИМИЧЕСКОЙ ПРОМЫШЛЕННОСТИ						
Фториды; фторосиликаты,	2826	тонн				
Серная кислота; олеум	2827	тонн			24	20
Спирты ациклические	2905	тонн			132	108
Кровь, кровь животных для медицинских целей	3002	тонн			1	49
Лекарственные средства расфасованные	3004	тонн			364	2278
Вата, марля, бинты и проч.	3005	тонн			4	27
Фармацевтическая продукция	3006	тонн				1
Вата, марля	3105	тонн			1	1
Синтетические красящие вещества	3204	тонн			1	4
Краски и лаки синтетические, растворенные в неводной среде	3208	тонн			126	188
Краски, лаки синтетические, растворенные	3209	тонн			9	14
Краски и лаки прочие	3210	тонн				
Смеси душистые для производства напитков	3302	тонн			4	9
Косметические средства	3304	тонн			2	13
Средства для волос	3305	тонн				
Препараты для гигиены полости рта	3306	тонн			6	25
Средства для бритья, дезодоранты	3307	тонн				3
Мыло	3401	тонн			24	38
Вещества и средства чистящие	3402	тонн				
Материалы смазочные	3403	тонн				2
Ваксы и кремы для обуви, мастики	3405	тонн				
Декстрины и прочие крахмалы	3505	тонн			93	98
Готовые клеи	3506	тонн			14	39
Инсектициды и др.	3808	тонн			6	32
Средства отделочные	3809	тонн			45	66
Антидетонаторы и др.	3811	тонн				
Жирные кислоты, кислотные масла	3823	тонн				
РАЗДЕЛ 7 ПЛАСТМАССЫ И ИЗДЕЛИЯ ИЗ НИХ						
Полимеры винилацетата	3905	тонн			9	6
Акриловые полимеры	3906	тонн			9	34
Смолы ионообменные,	3914	тонн				
Мононить более 1мм из полимерных материалов	3916	тонн				
Трубы, трубки, шланги и их фитинги	3917	тонн			6	16

	Код ТН ВЭД	ед. изм.	ЭКСПОРТ		ИМПОРТ	
			КОЛ-ВО	тыс. долл. США	КОЛ-ВО	тыс. долл. США
Плиты, листы, полоса из полимерных материалов	3919	тонн				1
Плиты из полимерных материалов неармированные	3920	тонн			3	14
Изделия для упаковки товаров из пластмасс	3923	тонн			45	662
Посуда столовая из пластмасс	3924	тонн			7	55
Детали строительные из пластмасс	3925	тонн				3
Изделия прочие из пластмасс	3926	тонн			2	21
Пластины, листы, полосы или ленты,	4008	тонн				
Трубы, шланги, рукава из резины	4009	тонн				
Ленты конвейерные или ремни приводные,	4010	тонн				
Шины и покрышки	4011	тонн			28	29
Камеры резиновые	4013	тонн			67	60
Изделия гигиенические, фармацевтические из резины	4014	тонн				
Одежда и ее принадлежности	4015	тонн				3
Прочие изделия из резины	4016	тонн				
РАЗДЕЛ 8						
Саквояжи, чемоданы, дамские сумки	4202	тонн				
РАЗДЕЛ 9 ДРЕВЕСИНА И ИЗДЕЛИЯ ИЗ ДРЕВЕСИНЫ						
Лесоматериалы распиленные, строганные	4407	тонн			64	17
Изделия деревянные строительные	4418	тонн			497	672
РАЗДЕЛ 10 БУМАГА И КАРТОН, ИЗДЕЛИЯ ИЗ НИХ						
Бумага и картон немелованные прочие,	4805	тонн				
Пергамент растительный, калька и др.	4806	тонн				4
Бумага и картон многослойные	4807	тонн				
Бумага и картон	4810	тонн			361	269
Бумага, картон	4811	тонн				3
Обои и аналогичные настенные покрытия	4814	тонн			654	2333
Бумага туалетная	4818	тонн				1
Журналы, бухгалтерские книги, блокноты	4820	тонн			3	9
Ярлыки и этикетки из бумаги	4821	тонн				
Бумага, картон прочие	4823	тонн			1	4
Печатные календари	4910	тонн				
Прочая печатная продукция	4911	тонн				5
РАЗДЕЛ 11 ТЕКСТИЛЬНЫЕ МАТЕРИАЛЫ И ТЕКСТИЛЬНЫЕ ИЗДЕЛИЯ						
Пряжа х/б сод.хлопка 85 мас. % или более	5205	тонн				
Вата из текстильных материалов	5601	тонн			1	6
Текстильные материалы и изделия для технических целей,	5911	тонн				

	Код ТН ВЭД	ед. изм.	ЭКСПОРТ		ИМПОРТ	
			КОЛ-ВО	тыс. долл. США	КОЛ-ВО	тыс. долл. США
Принадлежности к одежде трикотажные машинного	6117	тонн				
Бюстгальтеры, пояса	6212	тонн				1
Готовые изделия прочие	6307	тонн			3	23
Одежда и изделия, бывшие в употреблении	6309	тонн				
РАЗДЕЛ 12 ОБУВЬ, ГОЛОВНЫЕ УБОРЫ						
Зонты	6601	тонн				
РАЗДЕЛ 13 ИЗДЕЛИЯ ИЗ КАМНЯ ИЛИ АНАЛОГИЧНЫХ МАТЕРИАЛОВ						
Камень, обработанный для строительства	6802	тонн			471	140
Волокно асбестовое, изделия из него	6812	тонн				
Плиты для мощения керамические глазурованные	6908	тонн			419	228
Раковины, ванны и др. из керамики	6910	тонн			26	35
Посуда столовая из фарфора	6911	тонн				
Бой стеклянный	7003	тонн			64	14
Зеркала стеклянные	7009	тонн			1	10
Бутыли, бутылки, флаконы, кувшины,	7010	тонн				4
Прокат плоский из железа	7208	тонн			123	68
Прокат плоский из железа или нелегированной	7209	тонн			773	477
РАЗДЕЛ 14						
Прочие		тонн				
РАЗДЕЛ 15 НЕДРАГОЦЕННЫЕ МЕТАЛЛЫ И ИЗДЕЛИЯ ИЗ НИХ						
Рельсы, изделия из ч/м	7302	тонн				
Трубы, трубки и профили полые	7304	тонн			1	2
Фитинги для труб из ч/м	7307	тонн				
Металлоконструкции из ч/м	7308	тонн				
Емкости для сжатого или сжиженного газа, из черных металлов	7311	тонн			108	59
Винты, болты, гайки, глухари, шайбы из	7318	тонн				
Радиаторы для центрального отопления с неэлектрическим	7322	тонн				1
Изделия столовые, кухонные и др. из ч/м	7323	тонн			29	90
Изделия литые прочие из черных металлов:	7325	тонн				
Изделия прочие из ч/м	7326	тонн				
Прутки и профили алюминиевые:	7604	тонн				
Фольга алюминиевая	7607	тонн			3	16
Прочие изделия из алюминия	7616	тонн				
Инструменты ручные	8205	тонн			8	102
Инструмент сменный ручной с механическим приводом	8207	тонн				

	Код ТН ВЭД	ед. изм.	ЭКСПОРТ		ИМПОРТ	
			КОЛ-ВО	тыс. долл. США	КОЛ-ВО	тыс. долл. США
Ножницы, портновские ножницы	8213	тонн				
Изделия режущие прочие (например, машинки для стрижки волос, Фурнитура для скоросшивателей или папок, скрепки	8214 8305	тонн				1
Пробки, колпачки и крышки	8309	тонн			15	77
Таблички с указателями, наименованиями	8310	тонн				
Проволока, прутки	8311	тонн			102	147
РАЗДЕЛ 16 МАШИНЫ, ОБОРУДОВАНИЕ И ЗАПЧАСТИ						
Таблички с указателями, наименованиями,	8410	тонн				
Двигатели и силовые установки прочие	8412	тонн				2
Насосы жидкостные	8413	штук			41	29
Насосы воздушные или вакуумные	8414	штук			1624	12
Установки для кондиционирования воздуха	8415	штук				
Холодильники, морозильники	8418	штук				
Машины, оборудование промышленное для обработки материалов	8419	тонн			2	46
Центрифуги, агрегаты для очистки	8421	тонн				
Машины посудомоечные	8422	штук			1	2
Механические устройства для разбрызгивания жидкостей или порошков	8424	штук				
Машины и устройства для подъема, Бульдозеры с неповоротным	8428 8429	тонн			1	2
Машины и механизмы прочие для перемещения,	8430	штук				
Части для подъемно-транспортного оборудования	8431	тонн				
Установки и аппараты доильные и др.	8434	тонн				
Машины для очистки, сортировки или калибровки семян,	8437	штук				
Оборудование для промышленного приготовления пищевых продуктов	8438	тонн				
Станки (включая прессы) для обработки металлов	8462	тонн				
Вычислительные машины и их блоки;	8471	тонн				
Машины и оборудование специального назначения	8479	тонн				7
Краны, клапаны для трубопроводов, котлов	8481	тонн			1	8
Валы трансмиссионные и кривошипы	8483	тонн			2	85
Двигатели и генераторы электрические	8501	тонн			6	29
Части для машин товарной позиции 8501 или 8502	8503	тонн			8	31
Трансформаторы электрические	8504	штук				14

	Код ТН ВЭД	ед. изм.	ЭКСПОРТ		ИМПОРТ	
			КОЛ-ВО	тыс. долл. США	КОЛ-ВО	тыс. долл. США
Электромагниты; постоянные магниты и изделия,	8505	тонн				
Аккумуляторы электрические	8507	тонн			430	814
Электрические водонагреватели безынерционные или аккумулирующие,	8516	тонн				3
Аппараты телефонные, включая аппараты телефонные для сотовых сетей	8517	тонн				
Носители для записи звука	8523	тонн				17
Аппаратура, передающая для радиотелефонной связи	8525	тонн				145
Аппаратура приемная для телевизионной связи	8528	тонн				
Резисторы электрические	8533	тонн				
Аппаратура электрическая для коммутации	8535	тонн				1
Аппаратура электрическая для коммутации не более 1000 В	8536	тонн			1	16
Пульты, панели, консоли, распределительные щиты	8537	тонн			68	2009
Части, предназначенные исключительно	8538	тонн				3
Машины электрические и аппаратура	8543	тонн				4
Провода изолированные	8544	тонн			1	8
Изоляторы электрические из любых материалов:	8546	тонн				2
РАЗДЕЛ 17 СРЕДСТВА НАЗЕМНОГО, ВОЗДУШНОГО И ВОДНОГО ТРАНСПОРТА						
Железнодорожные локомотивы,	8601	тонн				
Части железнодорожных локомотивов	8607	тонн				
Тракторы (кроме тракторов товарной позиции 8709):	8701	штук			1	2
Автомобили легковые	8703	штук			8	12
Автомобили специального назначения	8705	штук				
Части и принадлежности	8708	штук				1
Прицепы и полуприцепы	8716	штук			18	9
Летательные аппараты прочие	8802	штук				20
Части летательных аппаратов товарной позиции	8803	тонн			1	10
РАЗДЕЛ 18 ПРИБОРЫ И АППАРАТЫ ОПТИЧЕСКИЕ, ЧАСЫ						
Приборы и инструменты геодезические или топографические (включая фотограмметрические),	9015	тонн				
Инструменты для черчения, разметки или математических расчетов (например, чертежные машины, пантографы, транспортиры	9017	тонн				
Приборы и устройства, применяемые в	9018	тонн				

	Код ТН ВЭД	ед. изм.	ЭКСПОРТ		ИМПОРТ	
			КОЛ-ВО	тыс. долл. США	КОЛ-ВО	тыс. долл. США
медицине, хирургии, стоматологии или ветеринарии,						
Аппаратура медицинская	9021	тонн				
Ареометры и аналогичные приборы, действующие при погружении в жидкость, термометры, пирометры, барометры	9025	тонн				
Приборы и аппаратура для измерения или контроля расхода, уровня, давления или других переменных характеристик	9026	тонн				
Приборы и аппаратура	9027	тонн				3
Осциллографы, анализаторы спектра, прочие приборы и аппаратура для измерения или контроля электрических величин	9030	тонн				1
Измерительные или контрольные приборы, устройства и машины, в другом месте данной группы	9031	тонн				
Части и принадлежности	9033	тонн				1
РАЗДЕЛ 20 РАЗНЫЕ ПРОМЫШЛЕННЫЕ ТОВАРЫ						
Мебель для сидения	9401	тонн			76	171
Мебель медицинская, хирургическая,	9402	тонн			3	17
Мебель прочая и её части	9403	тонн			68	149
Основы матрацные и пр.	9404	тонн			2	5
Ручки шариковые	9608	тонн				2
Карандаши, мелки для письма	9609	тонн				
Термосы и вакуумные сосуды прочие	9617	тонн				
Женские гигиенические прокладки и тампоны	9619	тонн			1	23
ПРОЧИЕ					10	444,8

СТРАНЫ ЕВРОПЫ
ЭКСПОРТ И ИМПОРТ ТОВАРОВ
за 2020 год по АВСТРИИ

	Код ТН ВЭД	ед. ИЗМ.	ЭКСПОРТ		ИМПОРТ	
			КОЛ-ВО	ТЫС. ДОЛЛ. США	КОЛ-ВО	ТЫС. ДОЛЛ. США
ВСЕГО						26753,8

из них:

РАЗДЕЛ 1 ЖИВЫЕ ЖИВОТНЫЕ И ПРОДУКТЫ ЖИВОТНОГО ПРОИСХОЖДЕНИЯ

Сыры и творог 0406 тонн

РАЗДЕЛ 2 ПРОДУКТЫ РАСТИТЕЛЬНОГО ПРОИСХОЖДЕНИЯ

Рис: 1006 тонн

Растения и их части 1211 тонн

РАЗДЕЛ 4 ГОТОВЫЕ ПИЩЕВЫЕ ПРОДУКТЫ

Прочие виды сахара 1702 тонн 1 3

Соки фруктовые и овощные 2009 тонн 2 6

Продукты для приготовления соусов 2103 тонн 5 8

Прочие пищевые продукты 2106 тонн 9 35

Воды минеральные содержащие добавки сахара 2202 тонн 160 546

Продукты, используемые в кормлении животных 2309 тонн 75 88

Соль 2501 тонн 1 15

РАЗДЕЛ 5 МИНЕРАЛЬНЫЕ ПРОДУКТЫ

Нефтепродукты 2710 тонн

РАЗДЕЛ 6 ПРОДУКЦИЯ ХИМИЧЕСКОЙ ПРОМЫШЛЕННОСТИ

Кровь, кровь животных для медицинских целей 3002 тонн 4 758

Лекарственные средства расфасованные 3004 тонн 4 266

Красящие вещества прочие; препараты, 3206 тонн 4

Краски и лаки 3208 тонн 10

Краски, лаки синтетические, растворенные в водной среде 3209 тонн

Замазки стекольная и садовая, цементы смоляные, 3214 тонн

Смеси душистые для производства напитков 3302 тонн 20 123

Вещества и средства чистящие 3402 тонн 3 8

Декстрины и прочие модифицированные крахмалы 3505 тонн

Готовые клеи и прочие готовые адгезивы 3506 тонн

Реагенты диагностические или лабораторные 3822 тонн 29

Продукты и препараты химические 3824 тонн

РАЗДЕЛ 7 ПЛАСТМАССЫ И ИЗДЕЛИЯ ИЗ НИХ

Трубы, трубки из пластмасс 3917 тонн

	Код ТН ВЭД	ед. изм.	ЭКСПОРТ		ИМПОРТ	
			кол-во	тыс. долл. США	кол-во	тыс. долл. США
Покрытия для пола из пластмасс,	3918	тонн				
Плиты из полимерных материалов прочие	3921	тонн				
Детали строительные из пластмасс	3925	тонн				
Изделия прочие из пластмасс	3926	тонн				18
Одежда и принадлежности к одежде	4015	тонн				2
РАЗДЕЛ 9 ДРЕВЕСИНА И ИЗДЕЛИЯ ИЗ ДРЕВЕСИНЫ						
Фанера клееная, панели фанерованные	4412	тонн				
Пробка агломерированная	4504	тонн				
РАЗДЕЛ 10 БУМАГА И КАРТОН, ИЗДЕЛИЯ ИЗ НИХ						
Бумага туалетная	4818	тонн				
РАЗДЕЛ 11						
Предметы одежды	6210	тонн				4
Готовые изделия прочие,	6307	тонн				1
РАЗДЕЛ 13 ИЗДЕЛИЯ ИЗ КАМНЯ ИЛИ АНАЛОГИЧНЫХ МАТЕРИАЛОВ						
Природный или искусственный абразивный порошок	6805	тонн				
Шлаковата, минеральная силикатная вата теплоизоляционных,:	6806	тонн				
Изделия из асфальта	6807	тонн				
Изделия из цемента	6810	тонн				1
Бусины стеклянные	7018	тонн				11
Стекловолокно и изделия из него	7019	тонн				
РАЗДЕЛ 15 НЕДРАГОЦЕННЫЕ МЕТАЛЛЫ И ИЗДЕЛИЯ ИЗ НИХ						
Прокат плоский из железа или нелегированной	7211	тонн				
Трубы, трубки и профили полые прочие	7306	тонн				
Металлоконструкции из ч/м	7308	тонн				
Цистерны, бочки,	7310	тонн				1
Гвозди, кнопки, чертежные кнопки,	7317	тонн				
Винты, болты, гайки, глухари, шайбы из ч/м	7318	тонн				
Изделия прочие из черных металлов:	7326	тонн			89	400
Фитинги для труб или трубок алюминиевые	7609	тонн				
Металлоконструкции алюминиевые	7610	Тонн				3
Прочие изделия из алюминия:	7616	тонн				
Инструменты ручные	8205	тонн				
Инструмент сменный ручной с механическим приводом	8207	тонн				
Крепежная арматура из недргоценных металлов	8302	тонн			13	127
Проволока, прутки	8311	тонн			1	16

	Код ТН ВЭД	ед. изм.	ЭКСПОРТ		ИМПОРТ	
			КОЛ-ВО	тыс. ДОЛЛ. США	КОЛ-ВО	тыс. ДОЛЛ. США
РАЗДЕЛ 16 МАШИНЫ, ОБОРУДОВАНИЕ И ЗАПЧАСТИ						
Двигатели и силовые установки прочие	8412	тонн			10	283
Насосы жидкостные	8413	штук				
Насосы воздушные или вакуумные	8414	штук			24	34
Холодильники, морозильники	8418	штук			57	8
Машины, оборудование промышленное	8419	тонн			4	103
Механические устройства	8424	штук			48	1083
Тали подъемные и подъемники	8425	штук			30	544
Судовые деррик-краны	8426	штук			1	2365
Машины и устройства для подъема	8428	тонн			15	83
Части для подъемно-транспортного оборудования	8431	тонн				8
Оборудование переплетное	8440	тонн			3	342
Машины печатные	8443	тонн			15	588
Машины для подготовки текстильных волокон	8445	тонн			10	311
Станки ткацкие	8446	тонн			96	1210
Оборудование вспомогательное	8448	тонн			2	59
Оборудование	8451	тонн			2	54
Станки для обработки дерева	8465	тонн				
Части для металлорежущих токарных и др.	8466	тонн			1	29
Инструменты ручные	8467	тонн				
Оборудование для обработки резины	8477	тонн			108	2979
Краны, клапаны	8481	тонн				1
Подшипники шариковые или роликовые:	8482	тонн				
Двигатели и генераторы электрические	8501	тонн			573	4896
Электрогенераторные установки и вращающиеся	8502	тонн			94	1413
Трансформаторы электрические	8504	штук			250	4481
Пылесосы:	8508	тонн				
Электрооборудование для зажигания или пуска двигателей	8511	тонн				
Печи и камеры промышленные	8514	тонн				
Водонагреватели электрические	8516	тонн				
Аппараты телефонные, включая аппараты телефонные	8517	тонн				
Аппаратура передающая для радиовещания или телевидения	8525	тонн				3
Электрооборудование звуковое	8531	тонн			19	379
Аппаратура электрическая	8535	тонн			21	337
Аппаратура электрическая для коммутации не более 1000 В	8536	тонн			64	1269

	Код ТН ВЭД	ед. изм.	ЭКСПОРТ		ИМПОРТ	
			кол-во	тыс. долл. США	кол-во	тыс. долл. США
Пульты, панели, консоли, столы,	8537	тонн				
Провода изолированные	8544	тонн			123	607
Контейнеры	8609	тонн			3	2
РАЗДЕЛ 17 СРЕДСТВА НАЗЕМНОГО, ВОЗДУШНОГО И ВОДНОГО ТРАНСПОРТА						
Автомобили легковые	8703	штук			2	181
Прицепы и полуприцепы	8716	штук				
РАЗДЕЛ 18 ПРИБОРЫ И АППАРАТЫ ОПТИЧЕСКИЕ, ЧАСЫ						
Микроскопы оптические сложные,	9011	тонн				
Приборы и устройства, применяемые в медицине,	9018	тонн				3
Машины и устройства для испытания	9024	тонн				29
Ареометры и аналогичные приборы,	9025	тонн				10
Приборы для физического и химического анализа	9027	тонн				2
Осциллографы, анализаторы спектра, Приборы и устройства для автоматического	9030	тонн				
	9032	тонн			3	530
РАЗДЕЛ 20 РАЗНЫЕ ПРОМЫШЛЕННЫЕ ТОВАРЫ						
Мебель прочая и её части	9403	тонн				2
Лампы и осветительное оборудование	9405	тонн				
Инвентарь и оборудование	9506	тонн				9
Ручки шариковые	9608	тонн				
Карандаши простые	9609	тонн				
Доски грифельные для письма или рисования,	9610	тонн				
Штемпели для датирования	9611	тонн				
РАЗДЕЛ 21 ПРОИЗВЕДЕНИЯ ИСКУССТВА						
ПРОЧИЕ		тонн				25

**ЭКСПОРТ И ИМПОРТ ТОВАРОВ
за 2020 год по АНДОРРЫ**

	Код ТН ВЭД	ед. изм.	ЭКСПОРТ		ИМПОРТ	
			кол-во	тыс. долл. США	кол-во	тыс. долл. США
ВСЕГО						47,2
из них:						
РАЗДЕЛ 16 МАШИНЫ, ОБОРУДОВАНИЕ И ЗАПЧАСТИ						
Водонагреватели электрические	8516	тонн			16	47

ЭКСПОРТ И ИМПОРТ ТОВАРОВ
за 2020 год по БЕЛЬГИИ

	Код ТН ВЭД	ед. ИЗМ.	ЭКСПОРТ		ИМПОРТ	
			КОЛ-ВО	ТЫС. ДОЛЛ. США	КОЛ-ВО	ТЫС. ДОЛЛ. США
ВСЕГО				32118,4		3659,0
из них:						
РАЗДЕЛ 1 ЖИВЫЕ ЖИВОТНЫЕ И ПРОДУКТЫ ЖИВОТНОГО ПРОИСХОЖДЕНИЯ						
Мясо домашней птицы	0207	тонн				
РАЗДЕЛ 2 ПРОДУКТЫ РАСТИТЕЛЬНОГО ПРОИСХОЖДЕНИЯ						
Прочие живые растения	0602	тонн			229	355
Маниок, маранта, салеп, земляная груша,	0714	тонн				
РАЗДЕЛ 3 ЖИРЫ И МАСЛА ЖИВОТНОГО ИЛИ РАСТИТЕЛЬНОГО ПРОИСХОЖДЕНИЯ						
Маргарин	1517	тонн				
РАЗДЕЛ 4 ГОТОВЫЕ ПИЩЕВЫЕ ПРОДУКТЫ						
Шоколад	1806	тонн				
Экстракт солодовый	1901	тонн			82	77
Овощи прочие консервированные без уксуса	2004	тонн				
Воды, включая минеральные и газированные	2202	тонн			2	5
Спирт этиловый неденатурированный с концентрацией	2208	тонн				
Продукты, используемые для кормления животных	2309	тонн			118	262
РАЗДЕЛ 5 МИНЕРАЛЬНЫЕ ПРОДУКТЫ						
Нефтепродукты	2710	тонн			19	40
РАЗДЕЛ 6 ПРОДУКЦИЯ ХИМИЧЕСКОЙ ПРОМЫШЛЕННОСТИ						
Кетоны и хиноны,	2914	тонн				
Кислоты ациклические монокарбоновые	2915	тонн			21	25
Аминосоединения,	2922	тонн			22	44
Соединения сераорганические	2930	тонн			87	236
Кровь, кровь животных для медицинских целей	3002	тонн			3	1237
Лекарственные средства расфасованные	3004	тонн				11
Удобрения минеральные или химические,	3105	тонн				
Органические дубильные вещества синтетические;	3202	тонн			1	2
Красящие вещества прочие	3206	тонн			54	49
Замазки стекольная и садовая	3214	тонн				
Духи и туалетная вода	3303	тонн				
Косметические средства	3304	тонн				4
Средства для волос	3305	тонн			3	33
Вещества и средства чистящие	3402	тонн				1
Материалы смазочные	3403	тонн				1

	Код ТН ВЭД	ед. изм.	ЭКСПОРТ		ИМПОРТ	
			КОЛ-ВО	тыс. долл. США	КОЛ-ВО	тыс. долл. США
Готовые клеи и прочие готовые адгезивы,	3506	тонн				
Ферменты	3507	тонн			1	11
Фотопластинки и фото пленки плоские	3701	тонн			11	59
Уголь активированный	3802	тонн				1
Инсектициды и др.	3808	тонн				
Антифризы и жидкости антиобледенительные готовые	3820	тонн			1	1
Реагенты диагностические или лабораторные	3822	тонн				76
Промышленные монокарбоновые	3823	тонн			16	49
Готовые связующие вещества	3824	тонн				10
РАЗДЕЛ 7 ПЛАСТМАССЫ И ИЗДЕЛИЯ ИЗ НИХ						
Акриловые полимеры в первичных формах	3906	тонн				1
Амино-альдегидные смолы	3909	тонн			6	10
Целлюлоза и её химические производные	3912	тонн			10	8
Трубы, трубки, шланги и их фитинги	3917	тонн			30	30
Детали строительные из пластмасс	3925	тонн				
Изделия прочие из пластмасс	3926	тонн				2
Каучук синтетический	4002	тонн			138	134
Трубы, трубки и шланги	4009	тонн				2
Ленты транспортерные или ремни	4010	тонн				1
РАЗДЕЛ 10 БУМАГА И КАРТОН, ИЗДЕЛИЯ ИЗ НИХ						
Обои и аналогичные настенные покрытия	4814	тонн			8	27
Текстильные материалы и изделия	5911	тонн				2
РАЗДЕЛ 11 ТЕКСТИЛЬНЫЕ МАТЕРИАЛЫ И ТЕКСТИЛЬНЫЕ ИЗДЕЛИЯ						
Изделия декоративные прочие	6304	тонн				15
Одежда и изделия, бывшие в употреблении	6309	тонн				
РАЗДЕЛ 13 ИЗДЕЛИЯ ИЗ КАМНЯ ИЛИ АНАЛОГИЧНЫХ МАТЕРИАЛОВ						
Стекло термически полированное	7005	тонн			20	13
Стекло безопасное	7007	тонн				1
РАЗДЕЛ 15 НЕДРАГОЦЕННЫЕ МЕТАЛЛЫ И ИЗДЕЛИЯ ИЗ НИХ						
Прокат плоский из коррозионностойкой стали, шириной 600 мм или более	7219	тонн				
Винты, болты, гайки, глухари, шайбы из	7318	тонн				1
Изделия столовые, кухонные или прочие	7323	тонн				
Изделия прочие из черных металлов	7326	тонн				2
Сурьма и изделия из нее	8110	тонн	6859	32086		
РАЗДЕЛ 16 МАШИНЫ, ОБОРУДОВАНИЕ И ЗАПЧАСТИ						
Части, предназначенные исключительно	8409	штук				9
Насосы жидкостные с расходомерами	8413	штук			1	7
Насосы воздушные или вакуумные	8414	штук			93	23

	Код ТН ВЭД	ед. изм.	ЭКСПОРТ		ИМПОРТ	
			КОЛ-ВО	тыс. долл. США	КОЛ-ВО	тыс. долл. США
Холодильники, морозильники	8418	штук				
Машины, оборудование промышленное	8419	тонн				3
Центрифуги, агрегаты для очистки	8421	тонн				51
Оборудование для взвешивания	8423	штук				
Механические устройства (с ручным управлением или без него):	8424	штук				
Части для подъемно-транспортного оборудования	8431	тонн				
Оборудование печатное	8443	тонн				2
Станки ткацкие	8446	тонн				
Оборудование и з/ч вспомогательные для текстильной и печатной промышленности	8448	тонн				7
Вычислительные машины и их блоки	8471	тонн				
Краны, клапаны для трубопроводов, котлов	8481	тонн				22
Валы трансмиссионные и кривошипы	8483	тонн				14
Прокладки и аналогичные	8484	тонн				4
Части, предназначенные исключительно	8503	тонн				37
Аккумуляторы электрические	8507	тонн				10
Электрооборудование для зажигания	8511	тонн				2
Водонагреватели электрические	8516	тонн				
Аппаратура передающая для радиовещания или телевидения,	8525	тонн				
Машины электрические и аппаратура,	8543	тонн				
Провода изолированные	8544	тонн				1
РАЗДЕЛ 17 СРЕДСТВА НАЗЕМНОГО, ВОЗДУШНОГО И ВОДНОГО ТРАНСПОРТА						
Путевое оборудование и устройства	8608	штук				
Моторные транспортные средства,	8702	штук			2	24
Автомобили легковые	8703	штук	1	18	2	77
Прицепы и полуприцепы	8716	штук			3	11
Прицепы и полуприцепы	8803	тонн				1
РАЗДЕЛ 18 ПРИБОРЫ И АППАРАТЫ ОПТИЧЕСКИЕ, ЧАСЫ						
Микроскопы оптические сложные,	9011	тонн				
Приборы и инструменты	9015	тонн		1		
Приборы и устройства, электромедицинская прочая	9018	тонн			2	206
Устройства для механотерапии; аппараты массажные; аппаратура для:	9019	тонн				32
Аппаратуру рентгенографическую или радиотерапевтическую	9020	тонн				
Аппаратура, основанная на использовании рентгеновского,	9022	тонн				
Приборы и аппаратура	9026	тонн				9
Приборы и аппаратура для физического	9027	тонн				201

	Код ТН ВЭД	ед. изм.	ЭКСПОРТ		ИМПОРТ	
			КОЛ-ВО	тыс. долл. США	КОЛ-ВО	тыс. долл. США
или						
Осциллографы, анализаторы спектра,	9030	тонн				
Измерительные или контрольные приборы	9031	тонн				
Части и принадлежности	9033	тонн				33
РАЗДЕЛ 20 РАЗНЫЕ ПРОМЫШЛЕННЫЕ ТОВАРЫ						
Лампы и осветительное оборудование	9405	тонн				2
Метлы и щетки	9603	тонн				1
ПРОЧИЕ						31

**ЭКСПОРТ И ИМПОРТ ТОВАРОВ
за 2020 год по БОЛГАРИИ**

	Код ТН ВЭД	ед. изм.	ЭКСПОРТ		ИМПОРТ	
			КОЛ-ВО	тыс. долл. США	КОЛ-ВО	тыс. долл. США
ВСЕГО						728,8
из них:						
РАЗДЕЛ 4 ГОТОВЫЕ ПИЩЕВЫЕ ПРОДУКТЫ						
Прочие пищевые продукты	2106	тонн			4	31
Воды, включая минеральные и газированные,	2202	тонн				
РАЗДЕЛ 6 ПРОДУКЦИЯ ХИМИЧЕСКОЙ ПРОМЫШЛЕННОСТИ						
Лекарственные средства расфасованные	3004	тонн			57	552
Косметические средства	3304	тонн			1	5
Средства для волос	3305	тонн			2	19
Препараты для гигиены полости рта	3306	тонн				1
Средства, используемые до	3307	тонн			1	3
РАЗДЕЛ 7 ПЛАСТМАССЫ И ИЗДЕЛИЯ ИЗ НИХ						
Плиты из полимерных материалов прочие	3921	тонн				
РАЗДЕЛ 10 БУМАГА И КАРТОН, ИЗДЕЛИЯ ИЗ НИХ						
Прочая печатная продукция	4911	тонн				
РАЗДЕЛ 13 ИЗДЕЛИЯ ИЗ КАМНЯ ИЛИ АНАЛОГИЧНЫХ МАТЕРИАЛОВ						
Стекло товарной позиции	7006	тонн				
Посуда столовая и кухонная	7013	тонн			9	24
РАЗДЕЛ 15 НЕДРАГОЦЕННЫЕ МЕТАЛЛЫ И ИЗДЕЛИЯ ИЗ НИХ						
Инструмент сменный ручной с механическим приводом	8207	тонн			1	47
РАЗДЕЛ 16 МАШИНЫ, ОБОРУДОВАНИЕ И ЗАПЧАСТИ						
Двигатели и силовые установки прочие:	8412	штук				
Холодильники, морозильники	8418	штук				

	Код ТН ВЭД	ед. изм.	ЭКСПОРТ		ИМПОРТ	
			кол-во	тыс. долл. США	кол-во	тыс. долл. США
Центрифуги	8421	тонн				3
Части, предназначенные исключительно	8431	тонн				18
Вычислительные машины и их блоки;	8471	тонн				
Валы трансмиссионные	8483	тонн				7
Двигатели и генераторы электрические	8501	тонн				2
Трансформаторы электрические,	8504	тонн				
Аппараты телефонные, включая аппараты						
телефонные для сотовых	8517	тонн				
Микрофоны и подставки для них;	8518	тонн				
Аппаратура звукозаписывающая или						
звукоспроизводящая:	8519	тонн				
Аппаратура передающая для радиовещания	8525	тонн				
Аппаратура электрическая для коммутации						
или защиты	8536	тонн				
Машины электрические и аппаратура,	8543	тонн				
РАЗДЕЛ 17 СРЕДСТВА НАЗЕМНОГО, ВОЗДУШНОГО И ВОДНОГО ТРАНСПОРТА						
З/ч для автомобилей	8708	тонн				
РАЗДЕЛ 18 ПРИБОРЫ И АППАРАТЫ ОПТИЧЕСКИЕ, ЧАСЫ						
Очки	9004	тонн				
Приборы и инструменты геодезические	9015	тонн				
Приборы и устройства для медицины	9018	тонн				9
Приборы, аппаратура и модели,	9023	тонн				
Бомбы, гранаты, торпеды, мины,	9306	тонн				
РАЗДЕЛ 20 РАЗНЫЕ ПРОМЫШЛЕННЫЕ ТОВАРЫ						
Лампы и осветительное оборудование,	9405	тонн				
ПРОЧИЕ						7

**ЭКСПОРТ И ИМПОРТ ТОВАРОВ
за 2020 год по БОСНИИ И ГЕРЦЕГОВИНЕ**

	Код ТН ВЭД	ед. изм.	ЭКСПОРТ		ИМПОРТ	
			кол-во	тыс. долл. США	кол-во	тыс. долл. США
ВСЕГО						30,4

из них:

РАЗДЕЛ 6 ПРОДУКЦИЯ ХИМИЧЕСКОЙ ПРОМЫШЛЕННОСТИ

Лекарственные средства	3004	тонн				
Детали строительные из пластмасс,	3925	тонн				

РАЗДЕЛ 11 ТЕКСТИЛЬНЫЕ МАТЕРИАЛЫ И ТЕКСТИЛЬНЫЕ ИЗДЕЛИЯ

Белье нижнее женское трикотажное	6108	штук				
-------------------------------------	------	------	--	--	--	--

	Код ТН ВЭД	ед. изм.	ЭКСПОРТ		ИМПОРТ	
			КОЛ-ВО	тыс. долл. США	КОЛ-ВО	тыс. долл. США
РАЗДЕЛ 12 ОБУВЬ, ГОЛОВНЫЕ УБОРЫ						
Другие виды обуви из резины	6402	пар				3
РАЗДЕЛ 13						
Стекловолокно (включая стекловату)	7019	тонн				
Прутки и профили алюминиевые:	7604	тонн				
РАЗДЕЛ 16 МАШИНЫ, ОБОРУДОВАНИЕ И ЗАПЧАСТИ						
Электробритвы, машинки для стрижки волос	8510	тонн				26
РАЗДЕЛ 18 ПРИБОРЫ И АППАРАТЫ ОПТИЧЕСКИЕ, ЧАСЫ						
Приборы и устройства для медицины	9018	тонн				
ПРОЧИЕ						1

**ЭКСПОРТ И ИМПОРТ ТОВАРОВ
за 2020 год по ВЕНГРИИ**

	Код ТН ВЭД	ед. изм.	ЭКСПОРТ		ИМПОРТ	
			КОЛ-ВО	тыс. долл. США	КОЛ-ВО	тыс. долл. США
ВСЕГО				10,9		1481,8
из них:						
РАЗДЕЛ 1 ЖИВЫЕ ЖИВОТНЫЕ И ПРОДУКТЫ ЖИВОТНОГО ПРОИСХОЖДЕНИЯ						
Крупный рогатый скот живой	0102	тонн			56	255
Мясо крупного рогатого скота, замороженное:	0202	тонн				
РАЗДЕЛ 4 ГОТОВЫЕ ПИЩЕВЫЕ ПРОДУКТЫ						
Овощи, фрукты	2001	тонн			2	7
Овощи прочие, без добавления уксуса	2005	тонн			215	273
РАЗДЕЛ 6 ПРОДУКЦИЯ ХИМИЧЕСКОЙ ПРОМЫШЛЕННОСТИ						
Лекарственные средства расфасованные	3004	тонн			18	316
Фармацевтическая продукция	3006	тонн				12
Синтетические красящие вещества	3204	тонн			1	31
Красящие вещества прочие	3206	тонн				5
Средства, используемые до, во время или после бритья,	3307	тонн				1
Вещества и средства чистящие	3402	тонн			1	13
Инсектициды	3808	тонн			1	3
РАЗДЕЛ 7 ПЛАСТМАССЫ И ИЗДЕЛИЯ ИЗ НИХ						
Посуда столовая из пластмасс	3924	тонн				
РАЗДЕЛ 7						
Бумага туалетная и аналогичная бумага,	4818	тонн				1
РАЗДЕЛ 10 БУМАГА И КАРТОН, ИЗДЕЛИЯ ИЗ НИХ						

	Код ТН ВЭД	ед. изм.	ЭКСПОРТ		ИМПОРТ	
			КОЛ-ВО	тыс. долл. США	КОЛ-ВО	тыс. долл. США
Прочая печатная продукция	4911	тонн				
РАЗДЕЛ 11 ТЕКСТИЛЬНЫЕ МАТЕРИАЛЫ И ТЕКСТИЛЬНЫЕ ИЗДЕЛИЯ						
Перчатки, варежки и митенки	6216	тонн				
Резервуары, цистерны	7309	тонн			2	19
Изделия прочие из черных металлов	7326	тонн			23	41
РАЗДЕЛ 15 НЕДРАГОЦЕННЫЕ МЕТАЛЛЫ И ИЗДЕЛИЯ ИЗ НИХ						
Проволока, прутки, трубы, пластины,	8311	тонн			1	3
РАЗДЕЛ 16 МАШИНЫ, ОБОРУДОВАНИЕ И ЗАПЧАСТИ						
Двигатели и силовые установки прочие	8412	тонн				1
Насосы жидкостные	8413	штук			22	109
Насосы воздушные или вакуумные	8414	штук				
Центрифуги,	8421	тонн				
Механические устройства	8424	тонн				
Части, предназначенные	8431	тонн				1
Установки и аппараты доильные,	8434	тонн				
Машины печатные, используемые для печати	8443	тонн			1	11
Вычислительные машины и их блоки;	8471	тонн				
Оборудование конторское	8472	тонн			147	148
Подшипники шариковые или роликовые	8482	тонн				1
Валы трансмиссионные и кривошпы	8483	тонн				
Прокладки и аналогичные	8484	тонн				2
Двигатели и генераторы электрические	8501	тонн				2
Пылесосы	8508	тонн				
Машины электромеханические бытовые	8509	тонн				1
Электрооборудование	8511	тонн				34
Аппараты телефонные	8517	тонн		10		
Части, предназначенные исключительно	8529	тонн				1
Пульты, панели,	8537	тонн				
Лампы накаливания электрические и др.	8539	тонн				
Схемы электронные интегральные	8542	тонн				1
Провода изолированные	8544	тонн			16	39
РАЗДЕЛ 17 СРЕДСТВА НАЗЕМНОГО, ВОЗДУШНОГО И ВОДНОГО ТРАНСПОРТА						
Автомобили легковые	8703	штук				
Части и принадлежности моторных транспортных	8708	штук				
РАЗДЕЛ 18 ПРИБОРЫ И АППАРАТЫ ОПТИЧЕСКИЕ, ЧАСЫ						
Устройства на жидких кристаллах	9013	тонн				
Приборы и инструменты	9015	тонн				
Приборы и устройства,	9018	тонн				

	Код ТН ВЭД	ед. изм.	ЭКСПОРТ		ИМПОРТ	
			кол-во	тыс. долл. США	кол-во	тыс. долл. США
Приборы, аппаратура и модели,	9023	тонн				
Приборы и аппаратура	9026	тонн				1
Осциллографы, анализаторы спектра,	9030	тонн				
Приборы и устройства	9032	тонн				
РАЗДЕЛ 20 РАЗНЫЕ ПРОМЫШЛЕННЫЕ ТОВАРЫ						
Мебель прочая и ее части:	9403	тонн				
Снаряды и инвентарь	9506	тонн			6	32
Женские гигиенические прокладки и тампоны	9619	тонн			8	102
ПРОЧИЕ						15

**ЭКСПОРТ И ИМПОРТ ТОВАРОВ
за 2020 год по ГЕРМАНИИ**

	Код ТН ВЭД	ед. изм.	ЭКСПОРТ		ИМПОРТ	
			кол-во	тыс. долл. США	кол-во	тыс. долл. США
ВСЕГО				328,6		91082,0

из них:

РАЗДЕЛ 1 ЖИВЫЕ ЖИВОТНЫЕ И ПРОДУКТЫ ЖИВОТНОГО ПРОИСХОЖДЕНИЯ

Человеческий волос, необработанный	0501	тонн	3	1		
Шкурки и прочие части птиц с перьями или пухом,	0505	тонн				

РАЗДЕЛ 2 ПРОДУКТЫ РАСТИТЕЛЬНОГО ПРОИСХОЖДЕНИЯ

Прочие живые растения	0602	тонн			1133	1642
Картофель	0701	тонн			20	24
Томаты свежие или охлажденные:	0702	тонн				
Прочие орехи свежие или сушеные	0802	тонн			1	2
Плоды сушеные	0813	тонн	21	20		
Кофе, жареный или нежареный,	0901	тонн				1
Солод	1107	тонн				
Крахмал; инулин	1108	тонн				2
Семена и плоды прочих масличных культур	1207	тонн			2	10
Семена, плоды и споры для посева:	1209	тонн				6
Шишки хмеля	1210	тонн			3	59
Плоды рожкового дерева, косточки и ядра плодов	1212	тонн	1244	242		
Масло оливковое и его фракции	1509	тонн			1	2
Маргарин	1517	тонн			3	3

РАЗДЕЛ 4 ГОТОВЫЕ ПИЩЕВЫЕ ПРОДУКТЫ

	Код ТН ВЭД	ед. изм.	ЭКСПОРТ		ИМПОРТ	
			КОЛ-ВО	тыс. долл. США	КОЛ-ВО	тыс. долл. США
Кондитерские изделия из сахара	1704	тонн			15	43
Какао-порошок без добавления	1805	тонн			2	3
Шоколад	1806	тонн			27	148
Экстракт солодовый	1901	тонн				2
Хлеб, пирожные, печенье	1905	тонн				
Овощи, фрукты, орехи и другие съедобные	2001	тонн				1
Овощи прочие консервированные без уксуса	2004	тонн				
Овощи прочие, приготовленные или консервированные,	2005	Тонн				
Плоды, орехи, консервированные иным способом	2008	Тонн				
Экстракты, концентраты кофе, чая	2101	тонн			2	8
Продукты для приготовления соусов	2103	тонн			38	68
Супы и бульоны	2104	тонн				1
Прочие пищевые продукты	2106	тонн			61	239
Воды минеральные содержащие добавки сахара	2202	тонн			20	23
Пиво	2203	тонн				
Вина виноградные натуральные	2204	тонн			1	3
Спирт этиловый менее 80 об. %	2208	тонн			1	4
Продукты, используемые в кормлении животных	2309	тонн			281	666
РАЗДЕЛ 5 МИНЕРАЛЬНЫЕ ПРОДУКТЫ						
Соль	2501	тонн				
Нефтепродукты	2710	тонн			782	1155
РАЗДЕЛ 6 ПРОДУКЦИЯ ХИМИЧЕСКОЙ ПРОМЫШЛЕННОСТИ						
Кислоты неорганические прочие и соединения неметаллов	2811	тонн				
Галогениды и оксид-галогениды неметаллов	2812	тонн				
Сода каустическая	2815	тонн				
Гипохлориты и др.	2828	тонн				
Сульфаты	2833	тонн				1
Фосфинаты, фосфаты	2835	тонн				14
Карбонаты	2836	тонн				
Спирты ациклические	2905	тонн				1
Кислоты ациклические монокарбоновые	2915	тонн			2	9
Кислоты ациклические ненасыщенные	2916	тонн				
Кислоты карбоновые и др.	2918	тонн				1
Аминосоединения	2922	тонн			12	22
Соли и гидроксилы аммония четвертичные	2923	тонн			6	10
Соединения сераорганические	2930	тонн			36	108

	Код ТН ВЭД	ед. изм.	ЭКСПОРТ		ИМПОРТ	
			КОЛ-ВО	тыс. долл. США	КОЛ-ВО	тыс. долл. США
Соединения гетероциклические прочие	2934	тонн				
Провитамины и витамины	2936	тонн				
Кровь, кровь животных для медицинских целей	3002	тонн			3	479
Лекарственные средства расфасованные	3004	тонн			113	851
Вата, марля, бинты и проч.	3005	тонн				10
Фармацевтическая продукция	3006	тонн			2	50
Удобрения минеральные азотные	3102	тонн			3	1
Органические дубильные вещества синтетические;	3202	тонн			2	3
Синтетические красящие вещества	3204	тонн				5
Красящие вещества прочие	3206	тонн			79	157
Краски и лаки синтетические, растворенные в неводной среде	3208	тонн			43	81
Краски, лаки синтетические, растворенные в водной среде	3209	тонн			1	1
Краски и лаки прочие	3210	тонн				
Пигменты	3212	тонн				2
Замазки стекольная и садовая	3214	тонн			7	10
Краска типографская, чернила	3215	тонн			5	40
Смеси душистые для производства напитков	3302	тонн			8	50
Духи и туалетная вода	3303	тонн			3	31
Косметические средства	3304	тонн			10	62
Средства для волос	3305	тонн			36	97
Препараты для гигиены полости рта	3306	тонн			9	54
Средства для бритья, дезодоранты	3307	тонн			12	40
Мыло	3401	тонн			94	115
Вещества и средства чистящие	3402	тонн			70	155
Материалы смазочные	3403	тонн			16	52
Воски	3404	тонн				
Ваксы и кремы для обуви	3405	тонн			3	7
Желатин и его производные	3503	тонн			8	34
Декстрины и прочие модифицированные	3505	тонн				1
Готовые клеи	3506	тонн			122	386
Ферменты	3507	тонн				
Фотопластинки и фото пленки плоские	3701	тонн			5	41
Фотохимикаты	3707	тонн			1	4
Уголь активированный	3802	тонн			15	23
Инсектициды и др.	3808	тонн			2	31
Антидетонаторы и др.	3811	тонн			16	73
Ускорители вулканизации каучука и др.	3812	тонн			15	45
Растворители и разбавители	3814	тонн			5	18

	Код ТН ВЭД	ед. изм.	ЭКСПОРТ		ИМПОРТ	
			КОЛ-ВО	тыс. долл. США	КОЛ-ВО	тыс. долл. США
Цементы огнеупорные, растворы строительные	3816	тонн				
Жидкости тормозные гидравлические	3819	тонн			1	6
Антифризы и жидкости антиобледенительные	3820	тонн			3	5
Среды культуральные для выращивания микроорганизмов	3821	тонн				
Реагенты диагностические или лабораторные	3822	тонн			3	412
Промышленные монокарбоновые жирные кислоты	3823	тонн			5	14
Продукты и препараты химические	3824	тонн			22	30
РАЗДЕЛ 7 ПЛАСТМАССЫ И ИЗДЕЛИЯ ИЗ НИХ						
Полимеры этилена	3901	тонн			63	99
Полимеры винилхлорида	3904	тонн				
Полимеры винилацетата	3905	тонн				
Акриловые полимеры в первичных формах	3906	тонн			8	13
Аминосмолы, фенольные смолы	3909	тонн			1	3
Силиконы в первичных формах	3910	тонн				
Смолы нефтяные и др.	3911	тонн			1	8
Целлюлоза и её химические производные	3912	тонн				
Мононить более 1мм	3916	тонн				2
Трубы, трубки из пластмасс	3917	тонн			14	17
Покрытия для пола из пластмасс,	3918	тонн			1	1
Плиты, листы, полоса из полимерных материалов	3919	тонн				11
Плиты из полимерных материалов неармированные	3920	тонн			1	9
Плиты из полимерных материалов прочие	3921	тонн			9	35
Ванны, души, раковины и др. из пластмасс	3922	тонн			1	11
Изделия для упаковки товаров	3923	тонн			2	9
Посуда столовая из пластмасс	3924	тонн				1
Детали строительные из пластмасс	3925	тонн			2	32
Изделия прочие из пластмасс	3926	тонн			107	1504
Вулканизованные резиновые нити и корд	4007					
Пластины, листы, полоса из резины	4008	тонн			1	14
Трубы, шланги, рукава из резины	4009	тонн			1	4
Ленты транспортерные или ремни приводные	4010	тонн			2	25
Шины пневматические, новые	4011	тонн			1	6
Шины восстановленные	4012	тонн			396	271
Одежда и ее принадлежности	4015	тонн				5

	Код ТН ВЭД	ед. изм.	ЭКСПОРТ		ИМПОРТ	
			КОЛ-ВО	тыс. долл. США	КОЛ-ВО	тыс. долл. США
Прочие изделия из резины	4016	тонн			12	37
Кожа композиционная	4115	тонн				1
РАЗДЕЛ 8 КОЖЕВЕННОЕ СЫРЬЕ, КОЖА						
Саквояжи, чемоданы, дорожные сумки	4202	тонн			2	1
РАЗДЕЛ 9 ДРЕВЕСИНА И ИЗДЕЛИЯ ИЗ ДРЕВЕСИНЫ						
Древесино топливная в виде отрезков	4401	тонн	17	2	30	4
Лесоматериалы распиленные, строганные	4407	тонн	22	2	26	9
Плиты древесностружечные	4410	тонн			62	22
Плиты древесноволокнистые	4411	тонн			15	12
Фанера клееная, панели фанерованные	4412	тонн				
Тара из древесины	4415	тонн			1	1
Инструменты	4417	тонн				
Изделия деревянные строительные	4418	тонн				
Плетеные и аналогичные изделия	4601	тонн			2	8
Масса волокнистая	4706	тонн			85	125
РАЗДЕЛ 10 БУМАГА И КАРТОН, ИЗДЕЛИЯ ИЗ НИХ						
Бумага и картон немелованные	4802	тонн				
Бумага и картон немелованные прочие	4805	тонн			8	30
Бумага и картон гофрированные	4808	тонн				
Бумага, картон	4811	тонн				1
Обои и аналогичные настенные покрытия	4814	тонн			10	37
Бумага туалетная	4818	тонн				
Тара из бумаги	4819	тонн			45	1
Журналы, бухгалтерские книги, блокноты	4820	тонн				1
Ярлыки и этикетки всех видов	4821	тонн				10
Бумага, картон	4823	тонн			2	3
Книги, брошюры	4901	тонн				11
Печатные календари	4910	тонн				2
Прочая печатная продукция	4911	тонн			24	3960
РАЗДЕЛ 11 ТЕКСТИЛЬНЫЕ МАТЕРИАЛЫ И ТЕКСТИЛЬНЫЕ ИЗДЕЛИЯ						
Нитки швейные из химических нитей	5401	тонн			1	55
Нетканые материалы	5603	тонн				
Бечевки, шнуры, веревки и канаты	5607	тонн				
Ковры и текстильные напольные покрытия прочие	5705	тонн				1
Текстильные материалы с покрастием	5907	тонн			2	76
Транспортерные ленты	5910	тонн				
Текстильные материалы и изделия для технических целей	5911	тонн				1
Полотна основовязанные	6005	тонн			1	8

	Код ТН ВЭД	ед. изм.	ЭКСПОРТ		ИМПОРТ	
			КОЛ-ВО	тыс. долл. США	КОЛ-ВО	тыс. долл. США
Белье нижнее мужское трикотажное	6107	штук				
Майки и изделия трикотажные	6109	штук				1
Принадлежности к одежде трикотажные	6117	тонн			1	3
Костюмы, пиджаки, брюки мужские	6203	штук				
Детская одежда и принадлежности к ней	6209	тонн				
Костюмы спортивные	6211	тонн				20
Одеяла и пледы дорожные	6301	тонн			1	1
Белье постельное, столовое, туалетное и кухонное	6302	тонн			1	2
Брезент, навесы, шторы и др	6306	тонн			1	3
Готовые изделия прочие	6307	тонн				2
Одежда и изделия, бывшие в употреблении	6309	тонн	3	39	15	12
РАЗДЕЛ 12 ОБУВЬ, ГОЛОВНЫЕ УБОРЫ						
Обувь с подошвой из резины,	6403	пар			325	5
Прочая обувь	6405	пар				
Шляпы и прочие головные уборы трикотажные	6505	тонн				
Головные уборы прочие	6506	тонн				
Зонты	6601	тонн				3
Цветы, листья и плоды искусственные	6702	тонн				1
РАЗДЕЛ 13 ИЗДЕЛИЯ ИЗ КАМНЯ ИЛИ АНАЛОГИЧНЫХ МАТЕРИАЛОВ						
Жернова	6804	тонн			1	1
Природный или искусственный абразивный порошок	6805	тонн			1	
Шлаковата, минеральная силикатная вата	6806	тонн				
Изделия из асфальта	6807	тонн				
Панели, плиты	6808	тонн				1
Изделия из цемента	6810	тонн			2	1
Волокно асбестовое обработанное	6812	тонн			2	1
Фрикционные материалы и изделия из них	6813	тонн			2	1
Изделия из камня	6815	тонн				
Прочие огнеупорные керамические изделия	6903	тонн			1	28
Плиты для мощения керамические неглазурованные	6907	тонн				
Посуда керамическая лабораторная и др.	6909	тонн				
Раковины, ванны и др. из керамики	6910	тонн				
Посуда столовая	6911	тонн				13
Прочие керамические изделия:	6914	тонн				
Стекло безопасное, многослойное	7007	тонн			75	81

	Код ТН ВЭД	ед. изм.	ЭКСПОРТ		ИМПОРТ	
			КОЛ-ВО	тыс. долл. США	КОЛ-ВО	тыс. долл. США
Зеркала стеклянные	7009	тонн			45	46
Бутыли	7010	тонн				1
Посуда столовая и кухонная	7013	тонн				
Блоки для мощеня, плиты, кирпичи, Посуда стеклянная для лабораторных целей	7016 7017	тонн тонн				
Стекловолокно и изделия из него	7019	тонн				
РАЗДЕЛ 14 ДРАГОЦЕННОЕ ИЛИ НЕДРАГОЦЕННЫЕ МЕТАЛЛЫ						
Прочие		тонн				
РАЗДЕЛ 15 НЕДРАГОЦЕННЫЕ МЕТАЛЛЫ И ИЗДЕЛИЯ ИЗ НИХ						
Прокат плоский из углеродистой стали, шириной 600мм или более, плакированный	7210	тонн			6	5
Прокат плоский из углеродистой стали, шириной менее 600 мм, неплакированный	7211	тонн				
Прутки из углеродистой стали	7214	тонн				
Уголки, профили из углеродистой стали	7216	тонн				
Проволока из железа или нелегированной стали	7217	тонн				2
Прокат плоский из коррозионностойкой стали, шириной 600 мм или более	7219	тонн				
Сталь легированная в слитках или других первичных формах прочая	7224	тонн				7
Трубы , трубки из ч/м	7306	тонн				
Фитинги для труб из ч/м	7307	тонн				1
Металлоконструкции из ч/м	7308	тонн			17	60
Резервуары, цистерны	7309	тонн				1
Цистерны, бочки, барабаны, ящики из ч/м	7310	тонн				
Емкости для газа из черных металлов	7311	тонн				
Скрученная проволока, тросы, канаты, Металлическая ткань, решетки, сетки из ч/м	7312 7314	тонн тонн				5
Цепи и их части из ч/м	7315	тонн			1	44
Гвозди, кнопки и др. из ч/м	7317	тонн				1
Винты, болты, гайки, глухари, шайбы	7318	тонн			2	20
Пружины из ч/м	7320	тонн			86	86
Радиаторы для центрального отопления	7322	тонн				
Изделия столовые, кухонные и др. из ч/м	7323	тонн				
Оборудование санитарно-техническое и его части, из черных металлов	7324	тонн			2	22
Изделия литые прочие из черных металлов	7325	тонн				
Изделия прочие из ч/м	7326	тонн			43	1558

	Код ТН ВЭД	ед. изм.	ЭКСПОРТ		ИМПОРТ	
			КОЛ-ВО	тыс. долл. США	КОЛ-ВО	тыс. долл. США
Трубы и трубки медные	7411	тонн				
Фитинги медные для труб или трубок	7412	тонн				2
Гвозди, кнопки и аналогичные изделия из меди или из ч/м с медными головками	7415	тонн				1
Изделия из меди прочие	7419	тонн				
Изделия из никеля прочие	7508	тонн				
Прутки и профили алюминиевые	7604	тонн				
Плиты, листы, полосы алюминиевые	7606	тонн			17	98
Фитинги для труб или трубок алюминиевые	7609	тонн				2
Металлоконструкции алюминиевые	7610	тонн			1	3
Бочки, барабаны, банки, ящики	7612	тонн				
Прочие изделия из алюминия	7616	тонн				5
Прочие изделия из цинка	7907	тонн				
Металлокерамика и изделия из нее	8113	тонн	2	7		
Пилы ручные (ножовки)	8202	тонн				
Напильники, надфили, рашпили и др.	8203	тонн				
Ключи гаечные ручные	8204	тонн			1	2
Инструменты ручные	8205	тонн				1
Инструменты из двух или более товарных позиций	8206	тонн				1
Инструмент сменный ручной с механическим приводом	8207	тонн				
Ножи и лезвия для машин	8208	тонн				2
Бритвы и лезвия для них	8212	тонн				20
Замки висячие и врезные из не драгоценных металлов	8301	тонн			3	6
Крепежная арматура из не драгоценных металлов	8302	тонн			2	6
Застежки, рамы с застежками, пряжки, крючки	8308	тонн				
Пробки, колпачки и крышки	8309	тонн			15	92
РАЗДЕЛ 16 МАШИНЫ, ОБОРУДОВАНИЕ И ЗАПЧАСТИ						
Газогенераторы или генераторы	8405	тонн			1	46
Двигатели внутреннего сгорания с искровым зажиганием	8407	штук			2897	1942
Двигатели внутреннего сгорания	8408	штук			42	37
Части для двигателей товарной позиции 8407 или 8408	8409	тонн			34	136
Турбины гидравлические	8410	тонн			327	5701
Двигатели турбореактивные и др.	8411	штук			30	18
Двигатели и силовые установки прочие	8412	тонн				

	Код ТН ВЭД	ед. изм.	ЭКСПОРТ		ИМПОРТ	
			кол-во	тыс. долл. США	кол-во	тыс. долл. США
Насосы жидкостные	8413	штук			6461	2124
Насосы воздушные или вакуумные	8414	штук			1096	1364
Установки для кондиционирования воздуха	8415	штук			548	8
Горны и печи промышленные или лабораторные	8417	штук				
Холодильники, морозильники	8418	штук			27	48
Машины, оборудование промышленное для обработки материалов	8419	тонн			2	202
Валковые машины	8420	тонн				
Центрифуги, агрегаты для очистки	8421	тонн			12	148
Машины посудомоечные	8422	штук			6	713
Оборудование для взвешивания товаров	8423	штук			10	6
Механические устройства для разбрызгивания жидкостей или порошков	8424	штук			559	43
Тали подъемные и подъемники, домкраты	8425	штук			7836	916
Краны подъемные разных типов,	8426	штук			5	3
Автопогрузчики	8427	штук			5	87
Машины и устройства для подъема, погрузки или разгрузки	8428	тонн			30	314
Бульдозеры с неповоротным и поворотным отвалом	8429	штук			5	116
Машины и механизмы прочие для перемещения	8430	штук				2
Части для подъемно-транспортного оборудования	8431	тонн			2	49
Машины сельскохозяйственные	8432	штук			9	206
Машины для обмолота сельскохозяйственных культур	8433	штук			44	604
Установки и аппараты доильные и др.	8434	тонн				29
Оборудование для с/х	8436	тонн			465	949
Машины для очистки	8437	штук			1	2
Оборудование для промышленного приготовления пищевых продуктов	8438	тонн			21	1766
Оборудование переплетное	8440	тонн				1
Оборудование для производства изделий из бумаги или картона	8441	тонн			7	12
Машины, аппаратура и оснастка для шрифтоотливки	8442	тонн			1	12
Оборудование печатное	8443	тонн			15	54
Машины для подготовки текстильных волокон	8445	тонн			3	4
Машины трикотажные, вязально-прошивные	8447	тонн			2	5

	Код ТН ВЭД	ед. изм.	ЭКСПОРТ		ИМПОРТ	
			КОЛ-ВО	тыс. ДОЛЛ. США	КОЛ-ВО	тыс. ДОЛЛ. США
Оборудование и з/ч вспомогательные для текстильной и печатной промышленности	8448	тонн				
Машины стиральные	8450	тонн			3	9
Оборудование для промывки, чистки, сушки, глажения, прессования и др.	8451	тонн			1	16
Машины швейные, мебель для них	8452	тонн			1	2
Станки для обработки любых материалов	8456	тонн				
Станки токарные	8458	тонн				
Станки металлорежущие	8459	тонн			81	1154
Станки для обработки металлов штамповкой	8462	тонн				9
Части для металлорежущих токарных и др. станков	8466	тонн			78	726
Вычислительные машины и их блоки	8471	тонн			1	52
Части и принадлежности	8473	тонн		7	2	7
Оборудование для сортировки	8474	тонн			1	9
Машины и оборудование специального назначения	8479	тонн			13	578
Краны, клапаны	8481	тонн			1	41
Подшипники шариковые или роликовые	8482	тонн			5	14
Валы трансмиссионные	8483	тонн			68	868
Прокладки и аналогичные соединительные	8484	тонн			1	3
Двигатели и генераторы электрические	8501	тонн			3	29
Электрогенераторные установки и вращающиеся	8502	тонн			8	117
Части, предназначенные исключительно	8503	тонн				4
Трансформаторы электрические	8504	тонн			23	1023
Электромагниты	8505	тонн				1
Первичные элементы и первичные батареи	8506	тонн				1
Аккумуляторы электрические	8507	тонн			5	277
Пылесосы	8508	тонн			4	14
Машины электромеханические бытовые	8509	тонн			1	1
Электрооборудование для зажигания или пуска	8511	тонн			18	47
Оборудование электроосветительное	8512	тонн			122	175
Печи и камеры промышленные или лабораторные	8514	тонн				10
Машины и аппараты для электрической	8515	тонн				37
Электрические водонагреватели безынерционные	8516	тонн			3	42
Аппараты телефонные, включая аппараты	8517	тонн			2	303

	Код ТН ВЭД	ед. изм.	ЭКСПОРТ		ИМПОРТ	
			КОЛ-ВО	тыс. долл. США	КОЛ-ВО	тыс. долл. США
Аппаратура звукозаписывающая или звукоспроизводящая	8519	тонн			2	20
Аппаратура передающая для радиовещания или телевидения	8525	тонн				8
Аппаратура радиолокационная	8526	тонн				1
Аппаратура приемная для радиовещания	8527	тонн			3	11
Мониторы и проекторы	8528	тонн				1
Электрооборудование звуковое или визуальное	8531	тонн				8
Резисторы электрические	8533	тонн			17	1606
Аппаратура электрическая	8535	тонн			5	52
Аппаратура электрическая для коммутации	8536	тонн			1	17
Пульты, панели, консоли	8537	тонн			1	22
Части, предназначенные исключительно	8538	тонн			1	35
Лампы накаливания электрические	8539	тонн				1
Машины электрические и аппаратура	8543	тонн				103
Провода изолированные	8544	тонн			62	221
Электроды угольные	8545	тонн				6
Изоляторы электрические из любых материалов	8546	тонн				2
Арматура изолирующая	8547	тонн				
РАЗДЕЛ 17 СРЕДСТВА НАЗЕМНОГО, ВОЗДУШНОГО И ВОДНОГО ТРАНСПОРТА						
Контейнеры	8609	штук			256	46
Тракторы	8701	штук			259	3659
Автомобили для перевозки 10 человек или более	8702	штук			7	78
Автомобили легковые	8703	штук			7737	23870
Автомобили грузовые	8704	штук			1250	8338
Автомобили специального назначения	8705	штук			2	173
Шасси для автомобилей	8706	штук			424	176
Кузова для автомобилей	8707	штук			317	134
З/ч для автомобилей	8708	тонн			5135	4737
Мотоциклы и велосипеды с установленным вспомогательным двигателем	8711	штук				1
Велосипеды двухколёсные и прочие	8712	штук			783	18
Коляски для людей	8713	штук			170	7
Прицепы и полуприцепы	8716	штук			753	2451
Части летательных аппаратов	8803	тонн				
Яхты и прочие плавучие средства	8903	тонн				
РАЗДЕЛ 18						
Волокна оптические	9001	тонн				

	Код ТН ВЭД	ед. изм.	ЭКСПОРТ		ИМПОРТ	
			КОЛ-ВО	тыс. долл. США	КОЛ-ВО	тыс. долл. США
Линзы, призмы, зеркала и прочие оптические	9002	тонн				
Оправы и арматура для очков,	9003	тонн				
Микроскопы	9011	тонн				29
Устройства на жидких кристаллах	9013	тонн				
Приборы и инструменты топографические и др.	9015	тонн				7
Весы	9016	тонн				
Инструменты для черчения	9017	тонн				
Приборы и устройства для медицины	9018	тонн			12	1660
Аппаратура для механотерапии и др.	9019	тонн			1	465
Аппаратура дыхательная, прочая	9020	тонн				
Аппаратура медицинская	9021	тонн				20
Аппаратура, основанная на использовании рентгеновского излучения	9022	тонн			3	127
Приборы, аппаратура и модели,	9023	тонн				3
Ареометры и аналогичные приборы	9025	тонн				15
Приборы для измерения давления	9026	тонн				78
Приборы для физического и химического анализа	9027	тонн			3	503
Счетчики подачи жидкости или электроэнергии	9028	тонн				
Счетчики	9029	тонн			1	2
Осциллографы	9030	тонн			1	122
Измерительные или контрольные приборы	9031	тонн		2		
Приборы и аппаратура для автоматического регулирования	9032	тонн			12	278
Части и принадлежности к машинам	9033	тонн				
Музыкальные инструменты	9207	тонн				1
РАЗДЕЛ 20 РАЗНЫЕ ПРОМЫШЛЕННЫЕ ТОВАРЫ						
Мебель для сидения	9401	тонн			119	127
Мебель медицинская, хирургическая	9402	тонн			2	79
Мебель прочая и её части	9403	тонн			15	40
Основы матрацные и пр.	9404	тонн			2	4
Лампы и осветительное оборудование	9405	тонн		1		1
Конструкции строительные сборные	9406	тонн				1
Снаряды и инвентарь для занятий физкультурой	9506	тонн				
Карусели, качели	9508	тонн				1
Метлы и щетки	9603	тонн				4
Ручки шариковые	9608	тонн				1

	Код ТН ВЭД	ед. изм.	ЭКСПОРТ		ИМПОРТ	
			кол-во	тыс. долл. США	кол-во	тыс. долл. США
Карандаши, мелки для письма	9609	тонн				
Манекены для портных и прочие манекены	9618	тонн				1
Женские гигиенические	9619	тонн				
РАЗДЕЛ 21 ПРОИЗВЕДЕНИЯ ИСКУССТВА						
ПРОЧИЕ		тонн		5		4148

ЭКСПОРТ И ИМПОРТ ТОВАРОВ
за 2020 год по ГРЕЦИИ

	Код ТН ВЭД	ед. изм.	ЭКСПОРТ		ИМПОРТ		
			кол-во	тыс. долл. США	кол-во	тыс. долл. США	
ВСЕГО						284,7	
			из них:				
РАЗДЕЛ 3							
Масло оливковое и его фракции	1509	тонн					
Спирт этиловый неденатурированный	2208	тонн				1	
РАЗДЕЛ 5 МИНЕРАЛЬНЫЕ ПРОДУКТЫ							
Мрамор, известковый туф и др. известняки	2515	тонн					
РАЗДЕЛ 6 ПРОДУКЦИЯ ХИМИЧЕСКОЙ ПРОМЫШЛЕННОСТИ							
Нефть и нефтепродукты	2710	тонн			49	71	
Антибиотики:	2941	тонн					
Лекарственные средства расфасованные	3004	тонн			11	112	
Вещества поверхностно-активные органические	3402	тонн			2	4	
Продукты и препараты химические	3824	тонн			259	75	
РАЗДЕЛ 7 ПЛАСТМАССЫ И ИЗДЕЛИЯ ИЗ НИХ							
Шины и покрышки пневматические резиновые	4012	тонн			31	17	
РАЗДЕЛ 13 ИЗДЕЛИЯ ИЗ КАМНЯ ИЛИ АНАЛОГИЧНЫХ МАТЕРИАЛОВ							
Зонты от дождя и солнца	6801	тонн					
Камень, обработанный	6802	тонн					
РАЗДЕЛ 15							
Изделия столовые, кухонные или	7323	тонн					
Бритвы и лезвия для них	8212	тонн					
РАЗДЕЛ 16 МАШИНЫ, ОБОРУДОВАНИЕ И ЗАПЧАСТИ							
Холодильники, морозильники и прочее	8418	тонн					
Машины стиральные, бытовые	8450	тонн					
Водонагреватели электрические	8516	тонн				1	
Резисторы электрические	8533	тонн					

	Код ТН ВЭД	ед. изм.	ЭКСПОРТ		ИМПОРТ	
			КОЛ-ВО	ТЫС. ДОЛЛ. США	КОЛ-ВО	ТЫС. ДОЛЛ. США
Провода изолированные	8544	тонн				
РАЗДЕЛ 18 ПРИБОРЫ И АППАРАТЫ ОПТИЧЕСКИЕ, ЧАСЫ						
Приборы и аппаратура для автоматического регулирования	9032	тонн				
РАЗДЕЛ 20 РАЗНЫЕ ПРОМЫШЛЕННЫЕ ТОВАРЫ						
Ручки шариковые	9608	тонн				
ПРОЧИЕ						3

**ЭКСПОРТ И ИМПОРТ ТОВАРОВ
за 2020 год по ДАНИИ**

	Код ТН ВЭД	ед. изм.	ЭКСПОРТ		ИМПОРТ	
			КОЛ-ВО	ТЫС. ДОЛЛ. США	КОЛ-ВО	ТЫС. ДОЛЛ. США
ВСЕГО						1945,3
		из них:				
РАЗДЕЛ 4						
Сливочное масло и прочие жиры и масла	0405	тонн				
Шкурки и прочие части птиц	0505	тонн				
РАЗДЕЛ 4 ГОТОВЫЕ ПИЩЕВЫЕ ПРОДУКТЫ						
Экстракт солодовый	1901	тонн			7	14
Готовые пищевые продукты	1904	тонн				1
Хлеб, мучные кондитерские изделия	1905	тонн			10	43
Пищевые продукты, в другом мест	2106	тонн			41	43
РАЗДЕЛ 6 ПРОДУКЦИЯ ХИМИЧЕСКОЙ ПРОМЫШЛЕННОСТИ						
Кровь, кровь животных для медицинских целей	3002	тонн			1	568
Лекарственные средства расфасованные	3004	тонн			8	143
Ферменты	3507	тонн				3
Средства отделочные, средства для	3809	тонн				
Реагенты диагностические	3822	тонн				21
Промышленные монокарбоновые	3823	тонн				
Готовые связующие вещества	3824	тонн			4	11
РАЗДЕЛ 7 ПЛАСТМАССЫ И ИЗДЕЛИЯ ИЗ НИХ						
Изделия для транспортировки	3923	тонн				1
Изделия прочие из пластмасс	3926	тонн				2
Трубы, трубки и шланги	4009	тонн				3
Изделия из вулканизированной	4016	тонн				3
РАЗДЕЛ 8 КОЖЕВЕННОЕ СЫРЬЕ, КОЖА						

	Код ТН ВЭД	ед. изм.	ЭКСПОРТ		ИМПОРТ	
			КОЛ-ВО	тыс. долл. США	КОЛ-ВО	тыс. долл. США
Шкуры овец или шкурки ягнят	4102	тонн				
Прочие изделия из натуральной кожи	4205	тонн				1
РАЗДЕЛ 10 БУМАГА И КАРТОН, ИЗДЕЛИЯ ИЗ НИХ						
Картонки, ящики	4819	тонн			12	34
Бумага, картон прочие	4823	тонн				
Печатные книги	4901	тонн				1
Прочая печатная продукция	4911	тонн				2
Костюмы спортивные	6211	тонн			1	110
РАЗДЕЛ 11 ТЕКСТИЛЬНЫЕ МАТЕРИАЛЫ И ТЕКСТИЛЬНЫЕ ИЗДЕЛИЯ						
Брезенты, навесы, тенты; палатки; паруса для лодок, досок для виндсерфинга или сухопутных транспортных средств	6306	тонн				
Готовые изделия прочие	6307	тонн				7
Обувь с подошвой из резины	6403	пар			2405	139
Обувь с подошвой из резины	6404	пар			161	8
РАЗДЕЛ 15 НЕДРАГОЦЕННЫЕ МЕТАЛЛЫ И ИЗДЕЛИЯ ИЗ НИХ						
Фитинги для труб из ч/м	7307	тонн				1
Металлоконструкции из черных металлов	7308	тонн				
Крепежная арматура	8302	тонн				4
РАЗДЕЛ 16 МАШИНЫ, ОБОРУДОВАНИЕ И ЗАПЧАСТИ						
Насосы жидкостные	8413	штук			10	197
Холодильники	8418	штук			575	1
Оборудование для взвешивания товаров	8423	штук			161	19
Механические устройства	8424	штук			2	1
Машины, аппаратура и оснастка для шрифтоотливки	8442	тонн				
Машины печатные	8443	тонн				19
Машины для экструдирования	8444	тонн				4
Оборудование	8451	тонн				2
Вычислительные машины и их блоки	8471	тонн			2	273
Части и принадлежности	8473	тонн				2
Машины и оборудование специального назначения	8479	тонн				
Подшипники шариковые или роликовые	8482	тонн				1
Прокладки и аналогичные соединительные	8484	тонн				4
Трансформаторы электрические	8504	тонн				14
Водонагреватели электрические	8516	тонн				
Аппараты телефонные	8517	тонн				34
Аппаратура передающая для радиовещания или телевидения	8525	тонн				1
Аппаратура радиолокационная	8526	тонн				1

	Код ТН ВЭД	ед. изм.	ЭКСПОРТ		ИМПОРТ	
			кол-во	тыс. долл. США	кол-во	тыс. долл. США
Аппаратура приемная для телевизионной связи	8528	тонн				16
Схемы печатные	8534	тонн				
Аппаратура электрическая	8536	тонн				1
Пульты, панели, консоли, распределительные щиты	8537	тонн				1
Лампы и трубки электронные	8540	тонн				
Схемы электронные интегральные	8542	тонн				2
Провода изолированные, кабели	8544	тонн				2
РАЗДЕЛ 17 СРЕДСТВА НАЗЕМНОГО, ВОЗДУШНОГО И ВОДНОГО ТРАНСПОРТА						
Части летательных аппаратов	8803	тонн				
РАЗДЕЛ 18 ПРИБОРЫ И АППАРАТЫ ОПТИЧЕСКИЕ, ЧАСЫ						
Инструменты для черчения	9017	тонн			1	26
Приборы и устройства для медицины	9018	тонн				49
Устройства для механотерапии	9019	тонн				
Приборы и аппаратура для измерения или	9026	тонн				
Приборы и аппаратура для физического	9027	тонн				
Приборы и аппаратура для автоматического регулирования	9032	тонн				
Части и принадлежности	9033	тонн			1	49
РАЗДЕЛ 20 РАЗНЫЕ ПРОМЫШЛЕННЫЕ ТОВАРЫ						
Мебель прочая и ее части	9403	тонн				1
Лампы и осветительное оборудование	9405	тонн				7
Игрушки прочие	9503	тонн			1	25
Инвентарь и оборудование	9506	тонн				1
ПРОЧИЕ						2

**ЭКСПОРТ И ИМПОРТ ТОВАРОВ
за 2020 год по ИРЛАНДИИ**

	Код ТН ВЭД	ед. изм.	ЭКСПОРТ		ИМПОРТ	
			кол-во	тыс. долл. США	кол-во	тыс. долл. США
ВСЕГО						936,4

из них:

РАЗДЕЛ 4 ГОТОВЫЕ ПИЩЕВЫЕ ПРОДУКТЫ

Прочие виды сахара	1702	тонн				
Кондитерские изделия из сахара	1704	тонн				
Экстракты, концентраты кофе, чая	2101	тонн			1	13
Прочие пищевые продукты	2106	тонн				

	Код ТН ВЭД	ед. изм.	ЭКСПОРТ		ИМПОРТ	
			КОЛ-ВО	тыс. долл. США	КОЛ-ВО	тыс. долл. США
Прочие напитки сброшенные	2208	тонн			9	75
РАЗДЕЛ 6 ПРОДУКЦИЯ ХИМИЧЕСКОЙ ПРОМЫШЛЕННОСТИ						
Кислоты ациклические ненасыщенные	2916	тонн				1
Кислоты карбоновые и др.	2918	тонн			1	3
Соединения, содержащие	2924	тонн			1	22
Соединения гетероциклические	2932	тонн				
Соединения гетероциклические прочие	2934	тонн				2
Кровь человеческая; кровь животных	3002	тонн				26
Лекарственные средства расфасованные	3004	тонн				1
Смеси душистые для производства напитков	3302	тонн			27	604
Препараты для гигиены полости рта	3306	тонн			1	6
Реагенты диагностические	3822	тонн				50
Продукты и препараты химические	3824	тонн			10	22
РАЗДЕЛ 7 ПЛАСТМАССЫ И ИЗДЕЛИЯ ИЗ НИХ						
Плиты, листы, пленка и полосы или ленты из пластмасс, прочие	3921	тонн				2
РАЗДЕЛ 15 НЕДРАГОЦЕННЫЕ МЕТАЛЛЫ И ИЗДЕЛИЯ ИЗ НИХ						
Инструмент сменный ручной с механическим приводом	8207	тонн				
Пробки, колпачки и крышки	8309	тонн			1	17
РАЗДЕЛ 16 МАШИНЫ, ОБОРУДОВАНИЕ И ЗАПЧАСТИ						
Машины и устройства для подъема	8428	тонн			31	78
Части, предназначенные исключительно	8431	тонн				
Машины печатные	8443	тонн				2
Вычислительные машины и их блоки	8471	тонн				
РАЗДЕЛ 17 СРЕДСТВА НАЗЕМНОГО, ВОЗДУШНОГО И ВОДНОГО ТРАНСПОРТА						
Мотоциклы (включая мопеды) и велосипеды	8711	тонн				
Части летательных аппаратов	8803	Тонн				
РАЗДЕЛ 18 ПРИБОРЫ И АППАРАТЫ ОПТИЧЕСКИЕ, ЧАСЫ						
Аппаратура медицинская	9021	тонн				
РАЗДЕЛ 20 РАЗНЫЕ ПРОМЫШЛЕННЫЕ ТОВАРЫ						
Метлы и щетки	9603	тонн				3
ПРОЧИЕ						9

ЭКСПОРТ И ИМПОРТ ТОВАРОВ
за 2020 год по ИСПАНИИ

	Код ТН ВЭД	ед. ИЗМ.	ЭКСПОРТ		ИМПОРТ	
			КОЛ-ВО	ТЫС. ДОЛЛ. США	КОЛ-ВО	ТЫС. ДОЛЛ. США
ВСЕГО				139,6		4346,1
		из них:				
РАЗДЕЛ 1						
Рыба мороженая, за исключени	0303	тонн			55	146
РАЗДЕЛ 2 ПРОДУКТЫ РАСТИТЕЛЬНОГО ПРОИСХОЖДЕНИЯ						
Прочие живые растения	0602	тонн			110	200
Листья, ветки и другие части растений	0604	тонн				
Кофе, жареный или нежареный	0901	тонн				
Семена для посева	1209	тонн			21	185
РАЗДЕЛ 3 ЖИРЫ И МАСЛА ЖИВОТНОГО ИЛИ РАСТИТЕЛЬНОГО ПРОИСХОЖДЕНИЯ						
Масло оливковое и его фракции	1509	тонн			4	23
Прочие масла и их фракции	1510	тонн			1	3
РАЗДЕЛ 4 ГОТОВЫЕ ПИЩЕВЫЕ ПРОДУКТЫ						
Готовая или консервированная рыба	1604	тонн				
Прочие сахара	1702	тонн				1
Какао-порошок без добавок	1805	тонн				
Экстракт солодовый	1901	тонн			7	20
Макароны, лапша, рожки и др.	1902	тонн			1	2
Хлеб, пирожные, печенье	1905	тонн				
Овощи прочие, без добавления уксуса	2005	тонн			2	4
Джемы, желе, мармелады, пюре	2007	тонн				1
Продукты для приготовления соусов	2103	тонн			44	74
Супы и бульоны готовые и заготовки	2104	тонн				2
Прочие пищевые продукты	2106	тонн			273	228
Пиво солодовое:	2203	тонн				
Вина виноградные натуральные	2204	тонн				5
Спирт этиловый менее 80 об. %	2208	тонн				1
Продукты, используемые в кормлении животных	2309	тонн			5	32
РАЗДЕЛ 5 МИНЕРАЛЬНЫЕ ПРОДУКТЫ						
Карбонат магния природный (магнезит)	2519	тонн			9	19
Нефть и нефтепродукты	2710	тонн				1
РАЗДЕЛ 6 ПРОДУКЦИЯ ХИМИЧЕСКОЙ ПРОМЫШЛЕННОСТИ						
Лекарственные средства расфасованные	3004	тонн			6	68
Вата, марля, бинты	3005	тонн				3
Фармацевтическая продукция	3006	тонн			2	2
Удобрения минеральные азотные	3102	тонн				
Удобрения минеральные прочие	3105	тонн			9	33
Дубильные вещества	3202	тонн			10	18

	Код ТН ВЭД	ед. изм.	ЭКСПОРТ		ИМПОРТ	
			КОЛ-ВО	тыс. долл. США	КОЛ-ВО	тыс. долл. США
Органические красящие вещества синтетические	3204	тонн			2	15
Красящие вещества прочие	3206	тонн				
Краски и лаки	3208	тонн			14	47
Замазки стекольная и садовая	3214	тонн			6	6
Духи и туалетная вода	3303	тонн			1	44
Косметические средства	3304	тонн			3	18
Средства для волос	3305	тонн				1
Средства для бритья, дезодоранты	3307	тонн				1
Мыло	3401	тонн				1
Вещества поверхностно-активные	3402	тонн				2
Ваксы и кремы для обуви	3405	тонн			1	2
Инсектициды, родентициды, фунгициды	3808	тонн				
Препараты для травления металлических поверхностей	3810	тонн				12
Растворители и разбавители сложные органические	3814	тонн			1	1
Инициаторы реакций	3815	тонн			1	1
Среды культуральные готовые	3821	тонн				1
РАЗДЕЛ 7 ПЛАСТМАССЫ И ИЗДЕЛИЯ ИЗ НИХ						
Акриловые полимеры в первичных формах	3906	тонн				
Полиацетали	3907	тонн			15	84
Трубы, трубки из пластмасс	3917	тонн				
Детали строительные из пластмасс	3925	тонн				1
Изделия прочие из пластмасс	3926	тонн				
Ленты конвейерные или ремни	4010	тонн				2
РАЗДЕЛ 8 КОЖЕВЕННОЕ СЫРЬЕ, КОЖА						
Одежда и принадлежности	4203	тонн				
Прочие изделия из натуральной кожи	4205	тонн				
РАЗДЕЛ 10 БУМАГА И КАРТОН, ИЗДЕЛИЯ ИЗ НИХ						
Ярлыки и этикетки всех видов	4821	тонн				
РАЗДЕЛ 11 ТЕКСТИЛЬНЫЕ МАТЕРИАЛЫ И ТЕКСТИЛЬНЫЕ ИЗДЕЛИЯ						
Нитки хлопчатобумажные швейные	5204	штук			7	128
Нитки швейные из химических нитей	5401	штук				5
Ткани из искусственных волокон	5516	штук			14	46
Изделия из нитей или пряжи	5609	тонн				3
Костюмы, пиджаки трикотажные мужские	6103	штук				1
Костюмы, комплекты, платья, юбки женские	6104	штук				
Сорочки и рубашки трикотажные мужские	6105	штук				

	Код ТН ВЭД	ед. изм.	ЭКСПОРТ		ИМПОРТ	
			КОЛ-ВО	тыс. долл. США	КОЛ-ВО	тыс. долл. США
Майки и изделия трикотажные	6109	штук			498	1
Свитеры, изделия трикотажные	6110	штук				
Костюмы спортивные	6112	штук			419	4
Одежда трикотажная	6114	тонн				
Пальто, полупальто, накидки, плащи	6202	штук				
Костюмы, пиджаки, брюки мужские	6203	штук				
Костюмы, жакеты, платья, юбки женские	6204	штук				
Рубашки мужские	6205	штук				
Блузки, рубашки женские	6206	штук				
Костюмы спортивные	6211	тонн				
Готовые изделия прочие, включая выкройки одежды	6307	тонн				1
РАЗДЕЛ 12 ОБУВЬ, ГОЛОВНЫЕ УБОРЫ						
Другие виды обуви из резины	6402	пар				
Обувь с подошвой из резины,	6403	пар				
Шляпы и прочие головные уборы	6505	тонн				
РАЗДЕЛ 13 ИЗДЕЛИЯ ИЗ КАМНЯ ИЛИ АНАЛОГИЧНЫХ МАТЕРИАЛОВ						
Парики, бороды накладные,	6704	тонн				
Камень, обработанный	6802	тонн				
Наборы	6803	тонн			20	32
Плиты для мощения	6907	тонн			131	85
Посуда стеклянная для лабораторных	7017	тонн				
РАЗДЕЛ 15 НЕДРАГОЦЕННЫЕ МЕТАЛЛЫ И ИЗДЕЛИЯ ИЗ НИХ						
Прокат плоский из коррозионностойкой	7219	тонн				
Фитинги для труб из ч/м	7307	тонн				
Металлоконструкции из ч/м	7308	тонн			106	898
Винты, болты, гайки	7318	тонн			150	1150
Печи отопительные	7321	тонн				1
Изделия столовые, кухонные и др. Из ч/м	7323	тонн				
Изделия прочие из черных металлов	7326	тонн				8
Скрученная проволока	7413	тонн			2	97
РАЗДЕЛ 16 МАШИНЫ, ОБОРУДОВАНИЕ И ЗАПЧАСТИ						
Двигатели и силовые установки прочие	8412	тонн				
Насосы жидкостные	8413	штук				
Насосы воздушные или вакуумные	8414	штук				
Машины, оборудование промышленно	8419	тонн			2	322
Центрифуги	8421	тонн				40
Машины посудомоечные; оборудование	8422	тонн				
Тали подъемные и подъемники,	8425	тонн				
Судовые деррик-краны; краны подъемные,	8426	тонн				

	Код ТН ВЭД	ед. изм.	ЭКСПОРТ		ИМПОРТ	
			кол-во	тыс. долл. США	кол-во	тыс. долл. США
Машины и механизмы прочие	8430	штук	1	81		
Части, предназначенные	8431	тонн	3	54		
Машины печатные, используемые	8443	тонн				
Вычислительные машины и их блоки	8471	тонн				4
Автоматы торговые	8479	тонн				2
Краны, клапаны для трубопроводов, котлов	8481	тонн				
Трансформаторы электрические	8504	тонн				
Электрооборудование для двигателей внутреннего сгорания	8511	тонн				
Оборудование электроосветительное	8512	тонн				1
Фонари портативные электрические,	8513	тонн				
Печи и камеры промышленные	8514	тонн				1
Машины и аппараты для электрической	8515	тонн				12
Электрические водонагреватели безынерционные	8516	тонн				13
Устройства электрической сигнализации	8530	тонн				
Аппаратура электрическая для коммутации	8535	тонн				
Пульты, панели, консоли, столы	8537	тонн				1
РАЗДЕЛ 17 СРЕДСТВА НАЗЕМНОГО, ВОЗДУШНОГО И ВОДНОГО ТРАНСПОРТА						
Контейнеры	8609	штук	4	3		
Автомобили легковые	8703	штук			1	2
З/ч для автомобилей	8708	тонн				9
РАЗДЕЛ 18 ПРИБОРЫ И АППАРАТЫ ОПТИЧЕСКИЕ, ЧАСЫ						
Приборы и инструменты геодезические	9015	тонн				
Устройства для механотерапии	9020	тонн				
Аппаратура медицинская	9021	тонн				58
Аппаратура, основанная на использовании рентгеновского	9022	тонн				
Приборы, аппаратура и модели,:	9023	тонн				
Осциллографы	9030	тонн				31
РАЗДЕЛ 20 РАЗНЫЕ ПРОМЫШЛЕННЫЕ ТОВАРЫ						
Мебель медицинская, хирургическая,	9402	тонн				7
Лампы и осветительное оборудование	9405	тонн				2
Пуговицы, кнопки, застежки	9606	тонн				
Застежки „молнии“ и их части	9607	тонн			1	33
ПРОЧИЕ				1		37

ЭКСПОРТ И ИМПОРТ ТОВАРОВ
за 2020 год по ИТАЛИИ

	Код ТН ВЭД	ед. изм.	ЭКСПОРТ		ИМПОРТ	
			КОЛ-ВО	ТЫС. ДОЛЛ. США	КОЛ-ВО	ТЫС. ДОЛЛ. США
ВСЕГО				15409,3		22803,7
		из них:				
РАЗДЕЛ 1 ЖИВЫЕ ЖИВОТНЫЕ И ПРОДУКТЫ ЖИВОТНОГО ПРОИСХОЖДЕНИЯ						
Мясо и пищевые мясные субпродукты	0210	тонн				4000
Рыба сушеная	0305	тонн				1
Моллюски, в раковине или без раковины	0307	тонн				
Молоко и сливки	0401	тонн			1	2
Пахта, свернувшиеся молоко и сливки	0403	тонн				1
Сливочное масло и прочие жиры и масла	0405	тонн				
Сыры и творог	0406	тонн			1	8
Мед натуральный	0409	тонн				
РАЗДЕЛ 2 ПРОДУКТЫ РАСТИТЕЛЬНОГО ПРОИСХОЖДЕНИЯ						
Прочие живые растения	0602	тонн			3415	5563
Овощи консервированные	0711	тонн			1	6
Овощи сушеные, целые	0712	тонн				2
Кофе, жареный или нежареный	0901	тонн			1	9
Корица и цветки коричневого дерева	0904	тонн				1
Корица и цветки коричневого дерева	0906	тонн				1
Мускатный орех	0908	тонн				1
Имбирь, шафран	0910	тонн				1
Рис:	1006	тонн				
Мука пшеничная или пшенично-ржаная	1101	тонн			3	6
Мука из зерна прочих злаков	1102	тонн				
Крахмал; инулин:	1108	тонн				
Семена, плоды и споры для посева	1209	тонн			20	69
Соки и экстракты растительные	1302	тонн				
РАЗДЕЛ 3						
Масло оливковое и его фракции	1509	тонн			8	26
Масло подсолнечное	1512	тонн			1	5
Прочие нелетучие растительные жиры	1515	тонн				
РАЗДЕЛ 4						
Колбасы и аналогичные продукты из мяса,	1601	тонн				1
Готовые или консервированные продукты из мяса,	1602	тонн			1	8
Готовая или консервированная рыба	1604	тонн				1
Готовые или консервированные ракообразные	1605	тонн				1
Прочие сахара	1702	тонн				1

	Код ТН ВЭД	ед. изм.	ЭКСПОРТ		ИМПОРТ	
			КОЛ-ВО	тыс. долл. США	КОЛ-ВО	тыс. долл. США
Кондитерские изделия из сахара	1704	тонн				2
Шоколад и прочие готовые пищевые продукты	1806	тонн			1	21
Макаронные изделия,	1902	тонн			4	14
Готовые пищевые продукты	1904	тонн			1	4
Хлеб, мучные кондитерские изделия	1905	тонн			9	28
Овощи, фрукты,	2001	тонн				
Томаты,	2002	тонн			10	18
Грибы и трюфели,	2003	тонн				1
Овощи прочие,	2004	тонн				4
Овощи прочие, приготовленные или консервированные,	2005	тонн			3	12
Джемы, желе фруктовое, мармелады,	2007	тонн				
Фрукты, орехи	2008	тонн			1	2
Соки фруктовые	2009	тонн			1	2
Продукты для приготовления соусов	2103	тонн			1	4
Супы и бульоны готовые и заготовки	2104	тонн			1	2
Пищевые продукты	2106	тонн				2
Воды, включая природные	2201	тонн				
Вина виноградные натуральные,	2204	тонн			5	44
Вермуты и виноградные натуральные вина	2205	тонн				4
Спирт этиловый	2208	тонн				1
Уксус и его заменители,	2209	тонн				1
РАЗДЕЛ 5 МИНЕРАЛЬНЫЕ ПРОДУКТЫ						
Соль	2501	тонн			1	2
Пески природные всех видов	2505	тонн				
Портландцемент	2523	тонн			437	423
Нефть и нефтепродукты,	2710	тонн			1	10
РАЗДЕЛ 6 ПРОДУКЦИЯ ХИМИЧЕСКОЙ ПРОМЫШЛЕННОСТИ						
Кислоты неорганические прочие	2811	тонн				
Аммиак, безводный	2814	тонн				
Гидразин и гидроксилламин	2825	тонн			2	9
Дитиониты и сульфоксилаты:	2831	тонн			39	90
Соли оксометаллических	2841	тонн				5
Кислоты ациклические	2915	тонн				
Соединения, содержащие	2926	тонн				
Кровь, кровь животных для медицинских целей	3002	тонн				12
Лекарственные средства	3003	тонн				
Лекарственные средства расфасованные	3004	тонн			3	216

	Код ТН ВЭД	ед. изм.	ЭКСПОРТ		ИМПОРТ	
			КОЛ-ВО	тыс. долл. США	КОЛ-ВО	тыс. долл. США
Фармацевтическая продукция	3006	тонн			22	44
Удобрения минеральные или химические	3105	тонн				1
Красящие вещества	3203	тонн		1		3
Синтетические красящие вещества	3204	тонн			5	102
Готовые пигменты,	3207	тонн				
Краски и лаки	3208	тонн			1	8
Пигменты	3212	тонн				1
Замазки стекольная и садовая	3214	тонн				
Смеси душистых веществ и смеси	3302	тонн				
Духи и туалетная вода	3303	тонн			1	55
Косметические средства	3304	тонн			1	48
Средства для волос	3305	тонн			5	22
Препараты для гигиены полости рта	3306	тонн				2
Средства для бритья, дезодоранты	3307	тонн			1	10
Мыло	3401	тонн			2	10
Вещества и средства чистящие	3402	тонн			1	5
Материалы смазочные	3403	тонн			1	3
Воски	3404	тонн				
Ваксы и кремы для обуви, мастики	3405	тонн				2
Пасты для лепки,	3407	тонн			11	16
Желатин	3503	тонн				
Готовые клеи	3506	тонн			2	6
Ферменты	3507	тонн			7	45
Инсектициды и др.	3808	тонн			3	4
Средства отделочные	3809	тонн			105	348
Растворители и разбавители сложные	3814	тонн				1
Инициаторы, ускорители реакций и катализаторы	3815	тонн				
Жидкости тормозные гидравлические	3819	тонн				1
Антифризы и жидкости антиобледенительные	3820	тонн				
Среды культуральные готовые для выращивания	3821	тонн				5
Реагенты диагностические или лабораторные	3822	тонн				
Продукты и препараты химические	3824	тонн			1	6
РАЗДЕЛ 7 ПЛАСТМАССЫ И ИЗДЕЛИЯ ИЗ НИХ						
Полиамиды в первичных формах	3908	тонн				
Аминосмолы, фенольные смолы	3909	тонн				2
Силиконы в первичных формах	3910	тонн			12	71
Смолы нефтяные	3911	тонн				1
Трубы, трубки из пластмасс	3917	тонн			59	200
Плиты, листы, полоса из полимерных	3919	тонн				2

	Код ТН ВЭД	ед. изм.	ЭКСПОРТ		ИМПОРТ	
			КОЛ-ВО	тыс. долл. США	КОЛ-ВО	тыс. долл. США
материалов						
Плиты из полимерных материалов неармированные	3920	тонн			3	11
Плиты из полимерных материалов прочие	3921	тонн			82	903
Ванны, души, раковины и др. из пластмасс	3922	тонн				1
Изделия для упаковки товаров из пластмасс	3923	тонн			4	36
Посуда столовая из пластмасс	3924	тонн				
Детали строительные из пластмасс	3925	тонн			1	9
Изделия прочие из пластмасс	3926	тонн			16	146
Отходы, обрезки и скрап резины	4004	тонн				
Невулканизированная резиновая смесь	4005	тонн				
Пластины, листы, полоса из резины	4008	тонн				2
Трубы, шланги, рукава из резины	4009	тонн			16	30
Ленты транспортерные или ремни приводные	4010	тонн			1	17
Шины пневматические, новые	4011	тонн			3	31
Прочие изделия из резины	4016	тонн				4
РАЗДЕЛ 8 КОЖЕВЕННОЕ СЫРЬЕ, КОЖА						
Саквояжи, чемоданы, дорожные сумки	4202	тонн				3
Одежда и принадлежности	4203	тонн				
Прочие изделия	4205	тонн				2
РАЗДЕЛ 9 ДРЕВЕСИНА И ИЗДЕЛИЯ ИЗ ДРЕВЕСИНЫ						
Фанера клееная	4412	тонн			21	51
Ящики, коробки	4415	тонн				
Изделия столярные и плотницкие,	4418	тонн				
Принадлежности столовые и кухонные,	4419	тонн				
Изделия деревянные мозаичные и инкрустированные;	4420	тонн				
Изделия деревянные прочие:	4421	тонн				
РАЗДЕЛ 10 БУМАГА И КАРТОН, ИЗДЕЛИЯ ИЗ НИХ						
Бумага и картон немелованные	4802	тонн			10	27
Бумажные салфетки	4803	тонн				
Бумага, картон	4811	тонн			10	23
Обои и аналогичные настенные покрытия	4814	тонн			65	230
Журналы регистрационные	4820	тонн				
Ярлыки и этикетки из бумаги	4821	тонн			10	157
Бумага, картон прочие	4823	тонн			1	4
Книги, брошюры	4901	тонн				
Прочая печатная продукция	4911	тонн				1
РАЗДЕЛ 11 ТЕКСТИЛЬНЫЕ МАТЕРИАЛЫ И ТЕКСТИЛЬНЫЕ ИЗДЕЛИЯ						

	Код ТН ВЭД	ед. изм.	ЭКСПОРТ		ИМПОРТ	
			КОЛ-ВО	тыс. долл. США	КОЛ-ВО	тыс. долл. США
Вата из текстильных материалов	5601	тонн				
Нетканые материалы	5603	тонн				1
Бечевки, шнуры, веревки и канаты	5607	тонн				
Ковры и прочие текстильные	5703	тонн				
Ковры и текстильные напольные	5705	тонн				
Узкие ткани	5806	тонн			2	49
Этикетки, эмблемы из текстильных материалов	5807	тонн			1	71
Ткани дублированные	5903	тонн			1	57
Ленты конвейерные	5910	тонн				2
Костюмы, пиджаки трикотажные мужские	6103	штук				3
Костюмы, комплекты, платья, юбки женские	6104	штук				
Майки и изделия трикотажные	6109	штук				5
Свитеры, изделия трикотажные	6110	штук				
Костюмы спортивные	6112	тонн				
Колготы, чулки, носки	6115	штук				1
Перчатки, варежки трикотажные	6116	штук				
Принадлежности одежды трикотажные	6117	тонн				
Пальто, плащи, куртки мужские	6201	штук	1868	24		
Пальто, плащи, куртки женские	6202	штук	760	10		
Костюмы, пиджаки, брюки мужские	6203	штук	1347404	10276		
Костюмы, жакеты, платья, юбки женские	6204	штук	2227	17		
Рубашки мужские	6205	штук	14335	131		
Костюмы спортивные	6211	штук				5
Галстуки, шейные платки	6215	штук				
Перчатки, рукавицы и митенки	6216	тонн				
Белье постельное	6302	тонн				4
Занавеси	6303	м ²				16
Готовые изделия прочие	6307	тонн	27	3364		
Тряпье, отходы из текстильных материалов	6310	тонн				
РАЗДЕЛ 12 ОБУВЬ, ГОЛОВНЫЕ УБОРЫ						
Водонепроницаемая обувь	6401	пар				
Прочая обувь с подошвой	6402	пар				
Обувь на подошве из резины с верхом из кожи	6403	пар				1
Шляпы и прочие головные уборы трикотажные	6505	тонн				
Головные уборы прочие	6506	тонн				
Прокладки, подкладки, чехлы, каркасы для шляп	6507	тонн				

	Код ТН ВЭД	ед. изм.	ЭКСПОРТ		ИМПОРТ	
			КОЛ-ВО	тыс. долл. США	КОЛ-ВО	тыс. долл. США
РАЗДЕЛ 13 ИЗДЕЛИЯ ИЗ КАМНЯ ИЛИ АНАЛОГИЧНЫХ МАТЕРИАЛОВ						
Жернова, камни точильные	6804	тонн				2
Природный или искусственный абразивный порошок	6805	тонн				
Плиты для мощения керамические неглазурованные	6907	тонн				
Раковины, ванны и др. из керамики	6910	тонн				1
Статуэтки и прочие декоративные изделия из керамики	6913	тонн				4
Зеркала стеклянные	7009	тонн				4
Посуда стеклянная для лабораторных	7017	тонн				
Изделия из стекла прочие	7020	тонн				
РАЗДЕЛ 14						
Прочие	7101	тонн				
РАЗДЕЛ 15 НЕДРАГОЦЕННЫЕ МЕТАЛЛЫ И ИЗДЕЛИЯ ИЗ НИХ						
Полуфабрикаты	7207	тонн				
Прокат плоский из железа	7208	тонн			24	32
Прокат плоский из железа	7209	тонн				
Прокат плоский из углеродистой стали, шириной менее 600 мм, неплакированный	7211	тонн				
Прутки из углеродистой стали	7214	тонн				
Прутки прочие	7215	тонн				
Уголки, профили из углеродистой стали	7216	тонн			16	20
Прокат плоский из прочих легированных сталей, шириной 600 мм или более	7225	тонн				
Трубы бесшовные	7304	тонн			4	33
Трубы , трубки из ч/м	7306	тонн			18	76
Фитинги для труб из ч/м	7307	тонн				2
Металлоконструкции из ч/м	7308	тонн				2
Резервуары, цистерны	7309	тонн			2	3
Цистерны, бочки, барабаны, ящики из ч/м	7310	тонн				
Емкости для газа из черных металлов	7311	тонн				
Крученая проволока, тросы из ч/м	7312	тонн				5
Цепи и их части из ч/м	7315	тонн				
Гвозди, кнопки и др. из ч/м	7317	тонн				
Винты, болты, гайки, глухари, шайбы из ч/м	7318	тонн			1	14
Пружины из ч/м	7320	тонн				
Изделия столовые, кухонные и др. из ч/м	7323	тонн				1
Изделия прочие из ч/м	7326	тонн				5
Прутки и профили медные	7407	тонн				

	Код ТН ВЭД	ед. изм.	ЭКСПОРТ		ИМПОРТ	
			КОЛ-ВО	тыс. долл. США	КОЛ-ВО	тыс. долл. США
Трубы и трубки медные	7411	тонн			1	13
Фитинги медные для труб или трубок	7412	тонн				
Прутки и профили алюминиевые	7604	тонн				
Фольга алюминиевая	7607	тонн				3
Скрученная проволока	7614	тонн				2
Изделия столовые и др. из алюминия	7615	тонн				
Прочие изделия из алюминия	7616	тонн				6
Пилы ручные (ножовки)	8202	тонн				1
Напильники, надфили, рашпили и др.	8203	тонн				12
Ключи гаечные ручные	8204	тонн				1
Инструменты ручные	8205	тонн				3
Инструмент сменный ручной с механическим приводом	8207	тонн			9	106
Ножи и лезвия для машин	8208	тонн				1
Ножи с режущими лезвиями	8211	тонн				1
Ложки, вилки, столовые приборы	8215	тонн				
Замки висячие и врезные из недрагоценных металлов	8301	тонн				
Крепежная арматура из недрагоценных металлов	8302	тонн			1	13
Фурнитура для скоросшивателей или папок, скрепки	8305	тонн				3
Застежки, рамы с застежками, пряжки, крючки	8308	тонн				3
Пробки, колпачки и крышки	8309	тонн			5	59
Электроды, прутки, трубы из недрагоценных металлов	8311	тонн				
РАЗДЕЛ 16 МАШИНЫ, ОБОРУДОВАНИЕ И ЗАПЧАСТИ						
Части для двигателей товарной позиции 8407 или 8408	8409	тонн			3	4
Двигатели и силовые установки прочие	8412	тонн				
Насосы жидкостные	8413	штук			31	208
Насосы воздушные или вакуумные	8414	штук			58	14
Установки для кондиционирования воздуха	8415	штук			398	75
Холодильники, морозильники	8418	штук			1818	10
Машины, оборудование промышленное для обработки материалов	8419	тонн			3	44
Центрифуги, агрегаты для очистки	8421	тонн			1	18
Машины посудомоечные	8422	штук			4	931
Оборудование для взвешивания товаров	8423	штук				
Механические устройства для разбрызгивания жидкостей или порошков	8424	штук			465	42

	Код ТН ВЭД	ед. изм.	ЭКСПОРТ		ИМПОРТ	
			КОЛ-ВО	тыс. долл. США	КОЛ-ВО	тыс. долл. США
Тали подъемные и подъемники, домкраты	8425	штук				
Краны подъемные разных типов, погрузчики	8426	штук	6	1484		
Машины и устройства для подъема, погрузки или разгрузки	8428	тонн			28	688
Бульдозеры самоходные	8429	штук				
Машины для трамбования или бурения	8430	штук				
Части для подъемно-транспортного оборудования	8431	тонн			279	3828
Машины сельскохозяйственные для обработки почвы	8432	штук			3	15
Машины для обмолота сельскохозяйственных культур	8433	штук				
Установки и аппараты доильные и др.	8434	тонн				
Оборудование для промышленного приготовления пищевых продуктов	8438	тонн			14	783
Оборудование печатное	8443	тонн				
Машины для подготовки текстильных волокон	8445	тонн			55	121
Оборудование и з/ч вспомогательные для текстильной и печатной промышленности	8448	тонн			1	98
Машины стиральные	8450	тонн			1	9
Оборудование для промывки, чистки, сушки, глажения, прессования и др.	8451	тонн			10	232
Машины швейные, мебель для них	8452	тонн			1	36
Станки для обработки любых	8456	тонн				
Станки токарные металлорежущие	8458	тонн				
Станки металлорежущие	8459	тонн				
Станки заточные, шлифовальные	8460	тонн				
Станки для обработки металлов или металлокерамики	8461	тонн				1
Станки для обработки камня	8464	тонн			9	201
Части для металлорежущих токарных и др. станков	8466	тонн			1	26
Инструменты ручные	8467	тонн				3
Вычислительные машины и их блоки	8471	тонн				10
Части для пишущих машин и вычислительной техники	8473	тонн				
Оборудование для сортировки,	8474	тонн			337	536
Оборудование для обработки резины	8477	тонн				4
Машины и оборудование специального назначения	8479	тонн			1	27
Опоки для металлургического производства	8480	тонн				

	Код ТН ВЭД	ед. изм.	ЭКСПОРТ		ИМПОРТ	
			КОЛ-ВО	тыс. долл. США	КОЛ-ВО	тыс. долл. США
Краны, клапаны для трубопроводов, котлов	8481	тонн			1	27
Подшипники шариковые, роликовые	8482	тонн				19
Валы трансмиссионные и кривошпы	8483	тонн				10
Прокладки из листового металла	8484	тонн				2
Двигатели и генераторы электрические	8501	тонн				29
Электрогенераторные установки	8502	тонн			49	484
Части для машин товарной позиции	8503	тонн			1	36
Трансформаторы электрические	8504	штук			6	29
Аккумуляторы электрические	8507	тонн				3
Электрооборудование	8511	тонн				1
Оборудование электроосветительное	8512	тонн				
Фонари портативные электрические	8513	тонн				1
Печи и камеры промышленные	8514	тонн			2	35
Машины и аппараты для электрической сварки	8515	тонн			4	49
Электрические водонагреватели	8516	тонн			37	86
Аппараты телефонные	8517	тонн				7
Аппаратура, передающая для радиотелефонной связи	8525	тонн			1	335
Аппаратура радиолокационная	8526	тонн				
Электрооборудование звуковое	8531	тонн				
Аппаратура электрическая для коммутации	8535	тонн			18	358
Аппаратура электрическая для коммутации	8536	тонн			19	175
Пульты, панели, консоли, З/ч для электроаппаратуры	8537	тонн			12	118
Лампы накаливания электрические и др.	8538	тонн				4
Диоды, транзисторы	8539	тонн				10
Машины электрические и аппаратура	8541	тонн				
Провода изолированные, кабели	8543	тонн				
Электроды угольные, угольные щетки	8544	тонн			25	145
Изоляторы электрические из любых материалов	8545	тонн				
	8546	тонн			580	1541

РАЗДЕЛ 17 СРЕДСТВА НАЗЕМНОГО, ВОЗДУШНОГО И ВОДНОГО ТРАНСПОРТА

Путевое оборудование	8608	тонн				
Тракторы	8701	штук				
Моторные транспортные средства	8702	штук				
Автомобили легковые	8703	штук				
Автомобили грузовые	8704	штук			5	31
Автомобили специального назначения	8705	штук				
З/ч для автомобилей	8708	тонн			8	212
Прицепы и полуприцепы	8716	штук				

	Код ТН ВЭД	ед. изм.	ЭКСПОРТ		ИМПОРТ	
			КОЛ-ВО	тыс. долл. США	КОЛ-ВО	тыс. долл. США
РАЗДЕЛ 18 ПРИБОРЫ И АППАРАТЫ ОПТИЧЕСКИЕ, ЧАСЫ						
Приборы и инструменты топографические и др.	9015	тонн		97		
Инструменты для черчения	9017	тонн				1
Приборы и устройства для медицины	9018	тонн				26
Устройства для механотерапии	9019	тонн				1
Аппаратура медицинская	9021	тонн				38
Аппаратура, основанная на использовании рентгеновского излучения	9022	тонн				
Приборы, аппаратура и модели	9023	тонн				
Машины и приборы для испытания на твёрдость	9024	тонн				8
Ареометры и аналогичные приборы	9025	тонн				1
Приборы для измерения давления жидкостей или газов	9026	тонн				4
Приборы для физического и химического анализа	9027	тонн				
Счетчики	9029	тонн				
Осциллографы	9030	тонн				
Измерительные или контрольные приборы	9031	тонн				20
Приборы и аппаратура для автоматического регулирования	9032	тонн			3	58
Часы наручные, карманные и прочие	9101	тонн				
Аппаратура для регистрации	9106	тонн				
РАЗДЕЛ 20 РАЗНЫЕ ПРОМЫШЛЕННЫЕ ТОВАРЫ						
Мебель для сидения	9401	тонн			7	99
Мебель медицинская	9402	тонн				
Мебель прочая и её части	9403	тонн			16	145
Основы матрацные и пр.	9404	тонн				1
Лампы и осветительное оборудование	9405	тонн			4	51
Конструкции строительные сборные	9406	тонн				
Изделия для праздников	9505	тонн				1
Снаряды и инвентарь для занятий физкультурой	9506	тонн			1	6
Метлы и щетки	9603	тонн				1
Сита и решета ручные	9604	тонн				
Пуговицы, кнопки, запонки	9606	тонн			3	162
Застежки "молнии" и их части	9607	тонн			1	7
Ручки шариковые	9608	тонн				1
Ленты для пишущих машинок	9612	тонн				

	Код ТН ВЭД	ед. изм.	ЭКСПОРТ		ИМПОРТ	
			КОЛ-ВО	тыс. долл. США	КОЛ-ВО	тыс. долл. США
Манекены для портных	9618	тонн				1

**ЭКСПОРТ И ИМПОРТ ТОВАРОВ
за 2020 год по ЛАТВИИ**

	Код ТН ВЭД	ед. изм.	ЭКСПОРТ		ИМПОРТ	
			КОЛ-ВО	тыс. долл. США	КОЛ-ВО	тыс. долл. США
ВСЕГО				10094,1		3758,5

из них:

РАЗДЕЛ 4

Луковицы, клубни	0601	тонн		
Фрукты сушеные	0813	тонн	19	23

РАЗДЕЛ 4 ГОТОВЫЕ ПИЩЕВЫЕ ПРОДУКТЫ

Готовая или консервированная	1604	тонн		18	42
Кондитерские изделия из сахара	1704	тонн			
Шоколад и прочие готовые пищевые продукты,	1806	тонн			
Шоколад и прочие готовые пищевые продукты,	1905	тонн			
Джемы, желе фруктовое	2007	тонн			1
Фрукты, орехи и прочие съедобные	2008	тонн			1
Спирт этиловый	2208	тонн			
Жмыхи и другие твердые отходы, получаемые при экстрагировании соевого масла	2304	тонн		208	123
Продукты, используемые в кормлении животных	2309	тонн		5	10

РАЗДЕЛ 5 МИНЕРАЛЬНЫЕ ПРОДУКТЫ

Нефтепродукты	2710	тонн		27	26
---------------	------	------	--	----	----

РАЗДЕЛ 6 ПРОДУКЦИЯ ХИМИЧЕСКОЙ ПРОМЫШЛЕННОСТИ

Лекарственные средства расфасованные	3004	тонн		11	55
Вата, марля, бинты и проч.	3005	тонн			
Фармацевтическая продукция	3006	тонн			1
Красящие вещества прочие	3206	тонн			
Краски и лаки синтетические, растворенные в неводной среде	3208	тонн			
Краски, лаки синтетические, растворенные в водной среде	3209	тонн			
Смеси душистых веществ и смеси	3302	тонн			
Вещества поверхностно	3402	тонн			
Материалы смазочные	3403	тонн			

	Код ТН ВЭД	ед. изм.	ЭКСПОРТ		ИМПОРТ	
			КОЛ-ВО	тыс. долл. США	КОЛ-ВО	тыс. долл. США
Огнеупорные цементы	3816	тонн				
РАЗДЕЛ 7 ПЛАСТМАССЫ И ИЗДЕЛИЯ ИЗ НИХ						
Трубы, трубки	3917	тонн			1	1
Плиты, листы, пленка и полосы или ленты	3921	тонн				
Изделия прочие из пластмасс	3926	тонн				
РАЗДЕЛ 9 ДРЕВЕСИНА И ИЗДЕЛИЯ ИЗ ДРЕВЕСИНЫ						
Фанера клееная	4412	тонн				
РАЗДЕЛ 10 БУМАГА И КАРТОН, ИЗДЕЛИЯ ИЗ НИХ						
Бумага, картон	4811	тонн				
Ярлыки и этикетки всех видов	4821	тонн				1
РАЗДЕЛ 11 ТЕКСТИЛЬНЫЕ МАТЕРИАЛЫ И ТЕКСТИЛЬНЫЕ ИЗДЕЛИЯ						
Волокно хлопковое	5201	тонн	7198	10070		
Нити комплексные искусственные	5403	тонн			36	52
Вата и изделия из нее	5601	тонн			1	6
Нетканые материалы	5603	тонн				
Брезенты, навесы	6306	тонн				
РАЗДЕЛ 13 ИЗДЕЛИЯ ИЗ КАМНЯ ИЛИ АНАЛОГИЧНЫХ МАТЕРИАЛОВ						
Раковины, ванны и др. из керамики	6910	тонн				
РАЗДЕЛ 15 НЕДРАГОЦЕННЫЕ МЕТАЛЛЫ И ИЗДЕЛИЯ ИЗ НИХ						
Посуда стеклянная для лабораторных	7017	тонн				
Прокат плоский из углеродистой стали, шириной 600мм или более, плакированный	7210	тонн			210	113
Уголки, профили из углеродистой стали	7216	тонн			4	5
Инструменты ручные	8201	тонн				
Инструменты ручные	8205	тонн				
РАЗДЕЛ 16 МАШИНЫ, ОБОРУДОВАНИЕ И ЗАПЧАСТИ						
Котлы центрального отопления	8403	штук				
Двигатели внутреннего сгорания	8407	штук			2	3
Насосы воздушные или вакуумные	8414	штук				
Машины, оборудование промышленное для обработки материалов	8419	тонн				16
Центрифуги	8421	тонн				34
Машины посудомоечные	8422	штук				
Механические устройства	8424	штук				
Оборудование для промышленного приготовления	8438	тонн				21
Станки	8462	тонн				
Части и принадлежности, предназначенные	8466	тонн			62	2549
Инструменты ручные	8467	тонн				
Вычислительные машины и их блоки	8471	тонн				206
Части для пишущих машин и вычислительной техники	8473	тонн				

	Код ТН ВЭД	ед. изм.	ЭКСПОРТ		ИМПОРТ	
			КОЛ-ВО	тыс. долл. США	КОЛ-ВО	тыс. долл. США
Оборудование для сортировки,	8474	тонн				
Машины для сборки электрических	8475	тонн				
Машины и оборудование специального назначения	8479	тонн				6
Двигатели и генераторы электрические	8501	тонн				1
Водонагреватели электрические	8516	тонн			1	1
Аппараты телефонные или телеграфные	8517	тонн				45
Микрофоны, громкоговорители и др.	8518	тонн				
Устройства электропроигрывающие	8519	тонн				
Аппаратура передающая для радиовещания или телевидения,	8525	тонн				191
Аппаратура радиолокационная,	8526	тонн				
Аппаратура приемная для телевизионной связи	8528	тонн				
Части, предназначенные исключительно или в основном для аппаратуры	8529	тонн			2	156
Аппаратура электрическая для коммутации	8536	тонн				4
Пульты, панели, консоли,	8537	тонн				51
Машины электрические и аппаратура	8543	тонн				4
Провода изолированные	8544	тонн				3
РАЗДЕЛ 17 СРЕДСТВА НАЗЕМНОГО, ВОЗДУШНОГО И ВОДНОГО ТРАНСПОРТА						
Контейнеры	8609	штук			4	5
Моторные транспортные средства специального назначения,	8705	штук				
Шасси с установленными двигателями	8706	штук				
Кузова	8707	штук				
З/ч для автомобилей	8708	тонн			6	8
РАЗДЕЛ 18 ПРИБОРЫ И АППАРАТЫ ОПТИЧЕСКИЕ, ЧАСЫ						
Линзы, призмы	9002	тонн				
Приборы для физического и химического анализа	9027	тонн				5
РАЗДЕЛ 20 РАЗНЫЕ ПРОМЫШЛЕННЫЕ ТОВАРЫ						
Мебель прочая и её части	9403	тонн				
ПРОЧИЕ					1	12

ЭКСПОРТ И ИМПОРТ ТОВАРОВ
за 2020 год по ЛИТВЕ

	Код ТН ВЭД	ед. ИЗМ.	ЭКСПОРТ		ИМПОРТ	
			КОЛ-ВО	ТЫС. ДОЛЛ. США	КОЛ-ВО	ТЫС. ДОЛЛ. США
ВСЕГО				19,4		10526,2
из них:						
РАЗДЕЛ 1 ЖИВЫЕ ЖИВОТНЫЕ И ПРОДУКТЫ ЖИВОТНОГО ПРОИСХОЖДЕНИЯ						
Моллюски, в раковине или без раковины	0307	тонн				
Сливочное масло	0405	тонн			3	10
Сыры и творог	0406	тонн			29	73
РАЗДЕЛ 2 ПРОДУКТЫ РАСТИТЕЛЬНОГО ПРОИСХОЖДЕНИЯ						
Лук репчатый, лук шалот	0703	тонн				
Дыни	0807	тонн	20	10		
Семена, плоды и споры для посева	1209	тонн			1	6
РАЗДЕЛ 3 ЖИРЫ И МАСЛА ЖИВОТНОГО ИЛИ РАСТИТЕЛЬНОГО ПРОИСХОЖДЕНИЯ						
Масло оливковое и его фракции	1509	тонн				
Прочие жиры и растительные масла	1515	тонн			1	1
РАЗДЕЛ 4 ГОТОВЫЕ ПИЩЕВЫЕ ПРОДУКТЫ						
Колбасы и продукты из мяса	1601	тонн			502	1231
Готовые и консервированные продукты из мяса	1602	тонн				
Сахар тростниковый	1701	тонн			881	524
Кондитерские изделия из сахара	1704	тонн			1	3
Какао-порошок без добавления	1805	тонн				
Шоколад	1806	тонн			11	35
Экстракт солодовый	1901	тонн				
Макаронные изделия	1902	тонн			1	1
Готовые пищевые продукты	1904	тонн				
Хлеб, пирожные, печенье	1905	тонн			6	10
Джемы, желе, мармелад, пюре	2007	тонн				1
Плоды, орехи, консервированные иным способом	2008	тонн				
Соки фруктовые и овощные	2009	тонн				
Экстракты, концентраты кофе, чая	2101	тонн			1	2
Продукты для приготовления соусов	2103	тонн			8	13
Прочие пищевые продукты	2106	тонн			8	31
Воды минеральные без добавления сахара	2201	тонн			2	4
Воды минеральные содержащие добавки сахара	2202	тонн			1	1
Продукты, используемые в кормлении животных	2309	тонн			657	588
Сигары	2402	тонн				1
РАЗДЕЛ 5 МИНЕРАЛЬНЫЕ ПРОДУКТЫ						
Торф (включая торфяную крошку)	2703	тонн			3	1

	Код ТН ВЭД	ед. изм.	ЭКСПОРТ		ИМПОРТ	
			КОЛ-ВО	тыс. долл. США	КОЛ-ВО	тыс. долл. США
Нефтепродукты	2710	тонн			627	649
РАЗДЕЛ 6 ПРОДУКЦИЯ ХИМИЧЕСКОЙ ПРОМЫШЛЕННОСТИ						
Фосфинаты, фосфаты	2835	тонн			30	23
Металлы драгоценные в коллоидном	2843	тонн				
Соединения, содержащие функцию анальную карбоксимидную группу	2925	тонн				
Железы и прочие органы,	3001	тонн				
Кровь, кровь животных для медицинских целей	3002	тонн			8	226
Лекарственные средства расфасованные	3004	тонн			1368	3851
Вата, марля, бинты и проч.	3005	тонн			7	45
Фармацевтическая продукция	3006	тонн			1	43
Удобрения минеральные азотные	3102	тонн				
Удобрения минеральные или химические	3105	тонн				
Экстракты дубильные растительного происхождения	3201	тонн				
Краски и лаки	3208	тонн			6	8
Краски и лаки (включая эмали и политуры)	3209	тонн				
Замазки стекольная и садовая	3214	тонн				
Краска типографская, чернила	3215	тонн			1	8
Масла эфирные	3301	тонн				1
Смеси душистые для производства напитков	3302	тонн				
Косметические средства	3304	тонн			16	88
Средства для волос	3305	тонн			1	3
Препараты для гигиены полости рта	3306	тонн			7	16
Средства для бритья, дезодоранты	3307	тонн			8	27
Мыло	3401	тонн			8	9
Вещества и средства чистящие	3402	тонн			33	36
Материалы смазочные	3403	тонн			33	55
Ваксы и кремы для обуви, мастики	3405	тонн			3	6
Инсектициды и др.	3808	тонн			2	5
Средства отделочные	3809	тонн				
Антидетонаторы и др.	3811	тонн			1	1
Растворители и разбавители	3814	тонн				2
Инициаторы реакций,	3815	тонн				
Огнеупорные цементы,	3816	тонн				
Жидкости тормозные	3819	тонн				
Антифризы и жидкости антиобледенительные	3820	тонн			1	1
Реагенты диагностические или лабораторные	3822	тонн				2

	Код ТН ВЭД	ед. изм.	ЭКСПОРТ		ИМПОРТ	
			КОЛ-ВО	тыс. долл. США	КОЛ-ВО	тыс. долл. США
Продукты и препараты химические	3824	тонн				1
РАЗДЕЛ 7 ПЛАСТМАССЫ И ИЗДЕЛИЯ ИЗ НИХ						
Амино-альдегидные смолы	3909	тонн				
Силиконы в первичных формах	3910	тонн				
Мононить с размером поперечного сечения	3916	тонн			6	23
Трубы, трубки из пластмасс	3917	тонн			22	23
Плиты, листы, полоса из полимерных материалов	3919	тонн				
Плиты, листы	3920	тонн			2	35
Ванны, души, раковины	3922	тонн				
Изделия для упаковки товаров из пластмасс	3923	тонн				
Посуда столовая из пластмасс	3924	тонн				
Детали строительные из пластмасс	3925	тонн			5	12
Изделия прочие из пластмасс	3926	тонн			6	13
Каучук натуральный, балата	4001	тонн				
Пластины, листы	4008	тонн			18	17
Трубы, шланги, рукава из резины	4009	тонн				1
Шины восстановленные	4012	тонн			48	26
Изделия гигиенические, фармацевтические из резины	4014	тонн			2	6
Одежда и ее принадлежности	4015	тонн				
Прочие изделия из резины	4016	тонн				2
РАЗДЕЛ 8 КОЖЕВЕННОЕ СЫРЬЕ, КОЖА						
Саквояжи, чемоданы, дорожные сумки	4202	тонн				
РАЗДЕЛ 9 ДРЕВЕСИНА И ИЗДЕЛИЯ ИЗ ДРЕВЕСИНЫ						
Плиты древесностружечные	4410	тонн				
Плиты древесноволокнистые	4411	тонн				
Бочки, бочонки, чаны	4416	тонн				
РАЗДЕЛ 10 БУМАГА И КАРТОН, ИЗДЕЛИЯ ИЗ НИХ						
Крафт-бумага и крафт-картон	4804	тонн				
Бумага, картон, целлюлозная вата	4811	тонн				
Обои и аналогичные	4814	тонн				
Конверты, почтовые открытки	4817	тонн				
РАЗДЕЛ 11 ТЕКСТИЛЬНЫЕ МАТЕРИАЛЫ И ТЕКСТИЛЬНЫЕ ИЗДЕЛИЯ						
Волокно хлопковое	5201	тонн				
Нити искусственные	5403	тонн			45	68
Нетканые материалы	5603	тонн				
Текстильные материалы	5903	тонн			1	1
Костюмы, комплекты, платья, юбки женские	6104	штук				1

	Код ТН ВЭД	ед. изм.	ЭКСПОРТ		ИМПОРТ	
			КОЛ-ВО	тыс. долл. США	КОЛ-ВО	тыс. долл. США
Сорочки и рубашки трикотажные мужские	6105	штук				
Белье нижнее мужское трикотажное	6107	штук				
Белье нижнее женское трикотажное	6108	штук				
Майки и изделия трикотажные	6109	штук			426	3
Свитеры, пуловеры	6110	штук				1
Детская одежда	6111	тонн				1
Колготы, чулки, носки	6115	штук				1
Костюмы	6203	штук				1
Костюмы, жакеты, платья, юбки женские	6204	штук				1
Блузки, рубашки женские	6206	штук				1
Детская одежда	6209	штук				1
Бюстгальтеры, пояса, корсеты и др.	6212	штук				1
Одежда и изделия, бывшие в употреблении	6309	тонн			36	40
РАЗДЕЛ 12 ОБУВЬ, ГОЛОВНЫЕ УБОРЫ						
Другие виды обуви из резины	6402	пар				
Обувь с подошвой из резины	6403	тонн				
РАЗДЕЛ 13 ИЗДЕЛИЯ ИЗ КАМНЯ ИЛИ АНАЛОГИЧНЫХ МАТЕРИАЛОВ						
Природный или искусственный						
абразивный порошок	6805	тонн			1	4
Шлаковата, минеральная вата и др.	6806	тонн				
Предметы одежды, изготовленные из						
материалов	6910	тонн			4	3
Стекло безопасное, многослойное	7007	тонн			1	1
Зеркала стеклянные	7009	тонн			1	6
Посуда столовая и кухонная	7013	тонн				
Посуда стеклянная для лабораторных целей	7017	тонн				1
РАЗДЕЛ 14						
Прочие		тонн				
РАЗДЕЛ 15 НЕДРАГОЦЕННЫЕ МЕТАЛЛЫ И ИЗДЕЛИЯ ИЗ НИХ						
Прокат плоский из углеродистой стали,						
шириной 600мм или более, плакированный	7210	тонн				
Проволока из железа	7217	тонн				1
Изделия из черных металлов	7302	тонн			25	46
Металлоконструкции из черных металлов						
(кроме сборных строительных конструкций						
товарной позиции 9406)	7308	тонн			2	33
Пружины из ч/м	7320	тонн			4	2
Радиаторы для центрального отопления	7322	тонн				
Металлоконструкции алюминиевые	7610	тонн				5
Бритвы и лезвия для них	8212	тонн				

	Код ТН ВЭД	ед. изм.	ЭКСПОРТ		ИМПОРТ	
			КОЛ-ВО	тыс. долл. США	КОЛ-ВО	тыс. долл. США
Пробки, колпачки и крышки	8303	тонн			1	13
РАЗДЕЛ 16 МАШИНЫ, ОБОРУДОВАНИЕ И ЗАПЧАСТИ						
Двигатели внутреннего сгорания с искровым зажиганием	8407	штук			78	72
Двигатели внутреннего сгорания	8408	штук			42	36
Части для двигателей товарной позиции 8407 или 8408	8409	тонн			13	24
Двигатели и силовые установки прочие	8412	тонн				1
Насосы жидкостные	8413	штук			230	15
Насосы воздушные или вакуумные	8414	штук			159	1
Установки для кондиционирования воздуха	8415	штук				
Холодильники, морозильники	8418	штук			17	37
Машины, оборудование промышленное для обработки материалов	8419	тонн			1	26
Центрифуги, агрегаты для очистки	8421	тонн			3	14
Машины посудомоечные	8422	штук			1	98
Механические устройства	8424	штук			226	319
Тали подъемные и подъемники, домкраты	8425	штук				
Машины или механизмы для уборки	8433	штук				
Оборудование для сельского хозяйства	8436	тонн			52	8
Оборудование для сельского хозяйства	8438	тонн			1	5
Оборудование печатное	8443	тонн				7
Вычислительные машины и их блоки	8471	тонн			1	258
Машины и оборудование специального назначения	8479	тонн				1
Валы трансмиссионные и кривошипы	8483	тонн			8	11
Двигатели и генераторы электрические	8501	тонн				
Части, предназначенные	8503	тонн				
Трансформаторы электрические	8504	штук				2
Электромагниты;	8505	тонн				
Первичные элементы и первичные батареи	8506	тонн			1	1
Аккумуляторы электрические	8507	тонн				5
Пылесосы:	8508	тонн				
Электрооборудование для двигателей внутреннего сгорания	8511	тонн				1
Оборудование электроосветительное	8512	тонн			12	18
Печи и камеры промышленные	8514	тонн				
Водонагреватели электрические	8516	тонн			31	70
Аппараты телефонные, включая аппараты	8517	тонн				6
Микрофоны, громкоговорители и др.	8518	тонн				1
Аппаратура звукозаписывающая или	8519	тонн				1

	Код ТН ВЭД	ед. изм.	ЭКСПОРТ		ИМПОРТ	
			КОЛ-ВО	тыс. долл. США	КОЛ-ВО	тыс. долл. США
звукоспроизводящая						
Аппаратура, передающая для радиотелефонной связи	8525	тонн				18
Аппаратура радиолокационная	8526	тонн				9
Аппаратура приемная для радиотелефонной связи	8527	тонн				
Аппаратура приемная для телевизионной	8528	тонн				
З/ч для теле- радиоаппаратуры	8529	тонн			1	43
Устройства электрической сигнализации	8530	тонн				
Машины и оборудование специального назначения	8531	тонн				5
Аппаратура электрическая для коммутации или защиты	8536	тонн				1
Пульты, панели, консоли	8537	тонн				8
Машины электрические	8543	тонн				12
Провода изолированные, кабели	8544	тонн			1	25
РАЗДЕЛ 17 СРЕДСТВА НАЗЕМНОГО, ВОЗДУШНОГО И ВОДНОГО ТРАНСПОРТА						
Тракторы	8701	штук			18	228
Автомобили для перевозки	8702	штук				
Автомобили легковые	8703	штук	1	3	15	34
Автомобили грузовые	8704	штук	1	5	18	253
Шасси для автомобилей	8706	штук			22	44
Кузова для автомобилей	8707	штук			373	109
З/ч для автомобилей	8708	тонн			182	195
Мотоциклы	8711	штук			5	5
Велосипеды двухколёсные и прочие	8712	штук			98	2
Прицепы и полуприцепы	8716	штук			6	25
Части летательных аппаратов	8803	тонн				14
РАЗДЕЛ 18 ПРИБОРЫ И АППАРАТЫ ОПТИЧЕСКИЕ, ЧАСЫ						
Приборы и устройства для медицины	9018	тонн			6	117
Аппаратура для механотерапии и др.	9019	тонн			3	6
Аппаратура дыхательная, прочая	9020	тонн				
Аппаратура медицинская	9021	тонн			3	40
Аппаратура, основанная на использовании рентгеновского	9022	тонн			4	25
Ареометры и аналогичные приборы	9025	тонн				
Приборы и аппаратура	9026	тонн				1
Приборы и аппаратура для физического	9027	тонн				4
Счетчики	9029	тонн				
Осциллографы, анализаторы	9030	тонн				

	Код ТН ВЭД	ед. изм.	ЭКСПОРТ		ИМПОРТ	
			кол-во	тыс. долл. США	кол-во	тыс. долл. США
РАЗДЕЛ 20 РАЗНЫЕ ПРОМЫШЛЕННЫЕ ТОВАРЫ						
Мебель для сидения	9401	тонн			4	15
Мебель прочая и ее части	9403	тонн			1	30
Лампы и осветительное оборудование	9405	тонн				1
Конструкции строительные сборные	9406	тонн			6	110
Трехколесные велосипеды	9503	тонн				
Инвентарь и оборудование	9506	тонн				
Манекены для портных	9618	тонн				
ПРОЧИЕ					1	65

**ЭКСПОРТ И ИМПОРТ ТОВАРОВ
за 2020 год по ЛЮКСЕМБУРГУ**

	Код ТН ВЭД	ед. изм.	ЭКСПОРТ		ИМПОРТ	
			кол-во	тыс. долл. США	кол-во	тыс. долл. США
ВСЕГО						15,5

из них:

РАЗДЕЛ 7 ПЛАСТМАССЫ И ИЗДЕЛИЯ ИЗ НИХ

Краски и лаки	3208	тонн			1	7
Косметические средства	3304	тонн				1
Пластины, листы	4008	тонн				
Трубы	4009	тонн				1

РАЗДЕЛ 15 НЕДРАГОЦЕННЫЕ МЕТАЛЛЫ И ИЗДЕЛИЯ ИЗ НИХ

Трубы, трубки и профили	7306	тонн				
-------------------------	------	------	--	--	--	--

РАЗДЕЛ 16 МАШИНЫ, ОБОРУДОВАНИЕ И ЗАПЧАСТИ

Двигатели и силовые установки прочие:	8412	тонн				1
Центрифуги, агрегаты для очистки	8421	тонн				1
Оборудование для обработки резины и пластмасс	8477	тонн				2
Опоки и изложницы, литейные поддоны	8480	тонн				

РАЗДЕЛ 18 ПРИБОРЫ И АППАРАТЫ ОПТИЧЕСКИЕ, ЧАСЫ

Приборы и устройства	9032	тонн				
----------------------	------	------	--	--	--	--

ЭКСПОРТ И ИМПОРТ ТОВАРОВ

за 2020 год по МАКЕДОНИИ

	Код ТН ВЭД	ед. ИЗМ.	ЭКСПОРТ		ИМПОРТ	
			КОЛ-ВО	ТЫС. ДОЛЛ. США	КОЛ-ВО	ТЫС. ДОЛЛ. США
ВСЕГО						6,1
из них:						
РАЗДЕЛ 6 ПРОДУКЦИЯ ХИМИЧЕСКОЙ ПРОМЫШЛЕННОСТИ						
Лекарственные средства расфасованные	3004	тонн				6
РАЗДЕЛ 10 БУМАГА И КАРТОН, ИЗДЕЛИЯ ИЗ НИХ						
Прочая печатная продукция	4911	тонн				
РАЗДЕЛ 11 ТЕКСТИЛЬНЫЕ МАТЕРИАЛЫ И ТЕКСТИЛЬНЫЕ ИЗДЕЛИЯ						
Пряжа х/б сод.хлопка 85 мас. % или более	5205	тонн				
РАЗДЕЛ 20 РАЗНЫЕ ПРОМЫШЛЕННЫЕ ТОВАРЫ						
Игрушки прочие	9503	тонн				

ЭКСПОРТ И ИМПОРТ ТОВАРОВ

за 2020 год по МАЛЬТЕ

	Код ТН ВЭД	ед. ИЗМ.	ЭКСПОРТ		ИМПОРТ	
			КОЛ-ВО	ТЫС. ДОЛЛ. США	КОЛ-ВО	ТЫС. ДОЛЛ. США
ВСЕГО						0,2
из них:						
РАЗДЕЛ 6 ПРОДУКЦИЯ ХИМИЧЕСКОЙ ПРОМЫШЛЕННОСТИ						
Лекарственные средства расфасованные	3004	тонн				0,2

ЭКСПОРТ И ИМПОРТ ТОВАРОВ

за 2020 год по НИДЕРЛАНДАМ

	Код ТН ВЭД	ед. ИЗМ.	ЭКСПОРТ		ИМПОРТ	
			КОЛ-ВО	ТЫС. ДОЛЛ. США	КОЛ-ВО	ТЫС. ДОЛЛ. США
ВСЕГО				1300,2		15309,6
из них:						
РАЗДЕЛ 1 ЖИВЫЕ ЖИВОТНЫЕ И ПРОДУКТЫ ЖИВОТНОГО ПРОИСХОЖДЕНИЯ						
Молоко и сливки, сгущенные или	0402	тонн				
Сыры и творог	0406	тонн			20	49
РАЗДЕЛ 2 ПРОДУКТЫ РАСТИТЕЛЬНОГО ПРОИСХОЖДЕНИЯ						
Луковицы, клубни, корневые клубни	0601	тонн			267	1325
Прочие живые растения	0602	тонн			899	1860
Картофель свежий или охлажденный	0701	тонн			100	70

	Код ТН ВЭД	ед. изм.	ЭКСПОРТ		ИМПОРТ	
			КОЛ-ВО	тыс. долл. США	КОЛ-ВО	тыс. долл. США
Семена для посева	1209	тонн			4	294
РАЗДЕЛ 4 ГОТОВЫЕ ПИЩЕВЫЕ ПРОДУКТЫ						
Материалы растительного происхождения	1401	тонн				
Кондитерские изделия из сахара	1704	тонн			4	27
Экстракт солодовый	1901	тонн			67	589
Хлеб, пирожные, печенье	1905	тонн			1	5
Грибы	2003	тонн				
Овощи прочие консервированные без уксуса	2004	тонн			287	228
Продукты для приготовления соусов	2103	тонн			3	8
Прочие пищевые продукты	2106	тонн			8	79
Воды, включая минеральные	2202	тонн			3	5
Пиво солодовое	2203	тонн			2	7
Вина виноградные натуральные	2204	тонн				
Спирт этиловый менее 80 об. %	2208	тонн			10	142
	2304	тонн			2971	1656
Продукты, используемые в кормлении животных	2309	тонн			64	220
РАЗДЕЛ 5 МИНЕРАЛЬНЫЕ ПРОДУКТЫ						
Глины прочие	2508	тонн				
Земли кремнистые инфузорные	2512	тонн				
Руды и концентраты сурьмянистые	2617	тонн	1031	986		
Нефтепродукты	2710	тонн			161	217
Фосфинаты	2835	тонн			5	2
РАЗДЕЛ 6 ПРОДУКЦИЯ ХИМИЧЕСКОЙ ПРОМЫШЛЕННОСТИ						
Галогенированные производные углеводородов	2903	тонн				2
Соли и гидроксилы аммония четвертичные	2923	тонн				
Провитамины и витамины	2936	тонн			18	69
Антибиотики	2941	тонн				
Кровь, кровь животных для медицинских целей	3002	тонн			7	3290
Лекарственные средства не расфасованные	3003	тонн				
Лекарственные средства расфасованные	3004	тонн			74	2514
Вата, марля, бинты и проч.	3005	тонн				1
Экстракты дубильные	3201	тонн			1	1
Синтетические красящие вещества	3204	тонн				
Краски и лаки	3208	тонн			2	2
Пигменты	3212	тонн			1	7
Замазки стекольная и садовая	3214	тонн				
Средства, используемые до	3307	тонн				
Мыло;	3401	тонн				

	Код ТН ВЭД	ед. изм.	ЭКСПОРТ		ИМПОРТ	
			КОЛ-ВО	тыс. долл. США	КОЛ-ВО	тыс. долл. США
Вещества и средства чистящие	3402	тонн			13	26
Материалы смазочные	3403	тонн			3	9
Ваксы и кремы для обуви, мастики	3405	тонн				1
Готовые клеи	3506	тонн				
Фотопленка в рулонах	3702	тонн				6
Фотохимикаты	3707	тонн			1	3
Инсектициды и др.	3808	тонн			6	54
Жидкости тормозные	3820	тонн				
Реагенты диагностические или лабораторные	3822	тонн			1	65
Готовые связующие вещества	3824	тонн			1	1
РАЗДЕЛ 7 ПЛАСТМАССЫ И ИЗДЕЛИЯ ИЗ НИХ						
Акриловые полимеры	3906	тонн			68	63
Трубы, трубки из пластмасс	3917	тонн				1
Жидкости тормозные	3918	тонн				
Плиты, листы, пленка	3919	тонн				1
Покрытия для пола из пластмасс	3922	тонн				
Изделия для упаковки товаров из пластмасс	3923	тонн			16	185
Детали строительные из пластмасс	3925	тонн				6
Изделия прочие из пластмасс	3926	тонн				11
Шины и покрышки	4011	тонн			1	12
Одежда и ее принадлежности	4015	тонн				5
РАЗДЕЛ 8 КОЖЕВЕННОЕ СЫРЬЕ, КОЖА						
Саквояжи, чемоданы, дорожные сумки	4202	тонн				
РАЗДЕЛ 9 ДРЕВЕСИНА И ИЗДЕЛИЯ ИЗ ДРЕВЕСИНЫ						
Ящики, коробки	4415	тонн			1	
Инструменты, корпуса	4417	тонн				
РАЗДЕЛ 10 БУМАГА И КАРТОН, ИЗДЕЛИЯ ИЗ НИХ						
Бумага, картон,	4811	тонн			1	8
Бумага туалетная	4818	тонн				
Прочая печатная продукция	4911	тонн				
Ярлыки, эмблемы	5807	тонн				2
РАЗДЕЛ 11 ТЕКСТИЛЬНЫЕ МАТЕРИАЛЫ И ТЕКСТИЛЬНЫЕ ИЗДЕЛИЯ						
Линолеум	5904	тонн				
Пальто, плащи, куртки мужские трикотажные	6101	штук				1
Майки и изделия трикотажные	6109	штук				
Костюмы, пиджаки, брюки мужские	6203	штук				1
Костюмы, жакеты, платья, юбки женские	6204	штук				1
Рубашки мужские	6205	штук				

	Код ТН ВЭД	ед. изм.	ЭКСПОРТ		ИМПОРТ	
			КОЛ-ВО	тыс. долл. США	КОЛ-ВО	тыс. долл. США
Блузки, рубашки женские	6206	штук				
Детская одежда и принадлежности к ней	6209	тонн				1
Костюмы спортивные	6211	тонн				1
Мешки и пакеты упаковочные	6305	тонн			1	3
Готовые изделия прочие	6307	тонн				68
РАЗДЕЛ 12 ОБУВЬ, ГОЛОВНЫЕ УБОРЫ						
Обувь на подошве из резины, с верхом из текстильных материалов	6404	пар			603	2
РАЗДЕЛ 13 ИЗДЕЛИЯ ИЗ КАМНЯ ИЛИ АНАЛОГИЧНЫХ МАТЕРИАЛОВ						
Жернова, камни точильные,	6804	тонн				
Посуда столовая и кухонная	7013	тонн			4	9
Посуда стеклянная для лабораторных целей	7017	тонн				
Изделия прочие из черных металлов	7326	тонн				1
РАЗДЕЛ 15 НЕДРАГОЦЕННЫЕ МЕТАЛЛЫ И ИЗДЕЛИЯ ИЗ НИХ						
Сурьма и изделия из нее	8110	тонн	65	313		
Инструменты ручные (включая алмазные стеклорезы),	8205	тонн				
Ножи и лезвия для машин	8208	тонн				
Ножи с режущими лезвиями	8211	тонн				
Замки висячие и врезные из недрагоценных металлов	8301	тонн				
Колокола, гонги	8306	тонн				
Проволока, прутки	8311	тонн				
РАЗДЕЛ 16 МАШИНЫ, ОБОРУДОВАНИЕ И ЗАПЧАСТИ						
Двигатели внутреннего сгорания	8407	штук			31	3
Насосы воздушные или вакуумные,	8414	штук				
Установки для кондиционирования	8415	штук				
Холодильники, морозильники	8418	штук			1	1
Машины, оборудование промышленное для обработки материалов	8419	тонн				
Центрифуги, агрегаты для очистки	8421	тонн			1	25
Машины посудомоечные	8422	штук				
Оборудование для взвешивания товаров	8423	штук				
Оборудование для сельского хозяйства	8436	тонн				
Оборудование печатное	8443	тонн			2	46
Оборудование вспомогательное	8448	тонн				
Машины стиральные	8450	тонн				
Машины швейные	8452	тонн				
Части и принадлежности	8466	тонн				1
Вычислительные машины и их блоки	8471	тонн			5	452
Части для пишущих машин и	8473	тонн				44

	Код ТН ВЭД	ед. изм.	ЭКСПОРТ		ИМПОРТ	
			КОЛ-ВО	тыс. ДОЛЛ. США	КОЛ-ВО	тыс. ДОЛЛ. США
вычислительной техники						
Оборудование для сортировки, измельчения грунта, камня	8474	тонн				
Машины и оборудование специального назначения	8479	тонн				
Валы трансмиссионные	8483	тонн				1
Трансформаторы электрические	8504	тонн			1	7
Аккумуляторы электрические	8507	тонн				2
Электробритвы, машинки для стрижки волос	8510	тонн				15
Оборудование электроосветительное	8512	тонн			1	1
Электрические водонагреватели	8516	тонн				
Аппараты телефонные или телеграфные	8517	тонн				
Диски, ленты	8523	тонн				
мониторы и проекторы	8528	тонн				
Аппаратура электрическая	8536	тонн				20
Пульты, панели, консоли, столы,	8537	тонн				
Части, предназначенные исключительно	8538	тонн				8
Лампы накаливания	8539	тонн				16
Машины электрические и аппаратура	8543	тонн				
Провода изолированные, кабели	8544	тонн			1	21
РАЗДЕЛ 17 СРЕДСТВА НАЗЕМНОГО, ВОЗДУШНОГО И ВОДНОГО ТРАНСПОРТА						
Контейнеры	8609	штук			4	3
Тракторы	8701	штук			50	588
Автомобили легковые	8703	штук			1	2
Автомобили грузовые	8704	штук			16	233
Части и принадлежности моторных транспортных	8708	тонн			11	12
Прицепы и полуприцепы	8716	штук			34	163
Части летательных аппаратов	8803	тонн				1
РАЗДЕЛ 18 ПРИБОРЫ И АППАРАТЫ ОПТИЧЕСКИЕ, ЧАСЫ						
Микроскопы оптические сложные	9011	тонн				3
Микроскопы	9012	тонн				19
Приборы и устройства для медицины	9018	тонн				22
Аппаратура для механотерапии и др.	9019	тонн			1	335
Аппараты массажные	9020	тонн				1
Аппаратура медицинская	9021	тонн				
Аппаратура, основанная на использовании рентгеновского излучения	9022	тонн				
Приборы для физического и химического анализа	9027	тонн				4

	Код ТН ВЭД	ед. изм.	ЭКСПОРТ		ИМПОРТ	
			КОЛ-ВО	тыс. долл. США	КОЛ-ВО	тыс. долл. США
Счетчики числа оборотов,	9029	тонн				
Осциллографы, анализаторы спектра,	9030	тонн				
РАЗДЕЛ 20 РАЗНЫЕ ПРОМЫШЛЕННЫЕ ТОВАРЫ						
Мебель медицинская	9402	тонн				1
Ленты для пишущих машинок	9612	тонн				1
Манекены для портных и прочие манекены	9618	тонн				
манекены-автоматы	9619	тонн				
ПРОЧИЕ					1	97

**ЭКСПОРТ И ИМПОРТ ТОВАРОВ
за 2020 год по НОРВЕГИИ**

	Код ТН ВЭД	ед. изм.	ЭКСПОРТ		ИМПОРТ	
			КОЛ-ВО	тыс. долл. США	КОЛ-ВО	тыс. долл. США
ВСЕГО				0,8		307,7
из них:						
РАЗДЕЛ 4						
Филе рыбное и прочее мясо рыбы	0304	тонн				
Фрукты сушеные	0813	тонн		1		
РАЗДЕЛ 4 ГОТОВЫЕ ПИЩЕВЫЕ ПРОДУКТЫ						
Готовая или консервированная рыба	1604	тонн				
Хлеб, мучные кондитерские изделия	1905	тонн			59	233
РАЗДЕЛ 6 ПРОДУКЦИЯ ХИМИЧЕСКОЙ ПРОМЫШЛЕННОСТИ						
Лекарственные средства расфасованные	3004	тонн			1	6
Фрукты сушеные	3402	тонн				3
Щелок, остающийся при изготовлении древесной	3804	тонн			60	47
Полимеры этилена в первичных формах	3901	тонн			17	15
РАЗДЕЛ 8 КОЖЕВЕННОЕ СЫРЬЕ, КОЖА						
Саквояжи, чемоданы, дорожные сумки	4202	тонн				
РАЗДЕЛ 11 ТЕКСТИЛЬНЫЕ МАТЕРИАЛЫ И ТЕКСТИЛЬНЫЕ ИЗДЕЛИЯ						
Готовые изделия прочие	6307	тонн				
РАЗДЕЛ 15 НЕДРАГОЦЕННЫЕ МЕТАЛЛЫ И ИЗДЕЛИЯ ИЗ НИХ						
Плиты, листы, полосы алюминиевые	7606	тонн				
РАЗДЕЛ 16 МАШИНЫ, ОБОРУДОВАНИЕ И ЗАПЧАСТИ						
Части для подъемно-транспортного оборудования	8431	тонн				
РАЗДЕЛ 18 ПРИБОРЫ И АППАРАТЫ ОПТИЧЕСКИЕ, ЧАСЫ						
Приборы и инструменты топографические	9015	тонн				

	Код ТН ВЭД	ед. изм.	ЭКСПОРТ		ИМПОРТ	
			КОЛ-ВО	тыс. долл. США	КОЛ-ВО	тыс. долл. США
и др.						
ПРОЧИЕ						3

ЭКСПОРТ И ИМПОРТ ТОВАРОВ
за 2020 год по ПОЛЬШЕ

	Код ТН ВЭД	ед. изм.	ЭКСПОРТ		ИМПОРТ	
			КОЛ-ВО	тыс. долл. США	КОЛ-ВО	тыс. долл. США
ВСЕГО				839,5		7618,3

из них:

РАЗДЕЛ 1 ЖИВЫЕ ЖИВОТНЫЕ И ПРОДУКТЫ ЖИВОТНОГО ПРОИСХОЖДЕНИЯ

Лошади, ослы, мулы и лошаки живые	0101	тонн			2	22
Сыры и творог	0406	тонн			4	12
Прочие живые растения	0602	тонн				
Овощи бобовые сушеные	0713	тонн	1	1		

РАЗДЕЛ 2 ПРОДУКТЫ РАСТИТЕЛЬНОГО ПРОИСХОЖДЕНИЯ

Прочие орехи	0802	тонн	1	2		
Виноград, свежий или сушеный	0806	тонн	1	3		
Фрукты и орехи	0811	тонн		1		
Плоды сушеные	0813	тонн	154	143		
Кофе	0901	тонн				
Перец молотый	0904	тонн				1
Имбирь, шафран и др.	0910	тонн				1
Крахмал, инулин	1108	тонн			198	120
Растения для парфюмерных фармацевтических целей	1211	тонн				
Плоды рожкового дерева	1212	тонн	17	5		
Соки и экстракты растительные	1302	тонн				

РАЗДЕЛ 3 ЖИРЫ И МАСЛА ЖИВОТНОГО ИЛИ РАСТИТЕЛЬНОГО ПРОИСХОЖДЕНИЯ

Мargarин	1517	тонн			15	27
----------	------	------	--	--	----	----

РАЗДЕЛ 4 ГОТОВЫЕ ПИЩЕВЫЕ ПРОДУКТЫ

Колбасы и продукты из мяса	1601	тонн			260	629
Сахар	1701	тонн			1	1
Кондитерские изделия из сахара	1704	тонн			1	2
Шоколад	1806	тонн			5	92
Экстракт солодовый	1901	тонн			71	206
Макаронны, лапша, рожки и др.	1902	тонн			84	114
Готовые пищевые продукты	1904	тонн			1	3
Хлеб, пирожные, печенье	1905	тонн			64	180

	Код ТН ВЭД	ед. изм.	ЭКСПОРТ		ИМПОРТ	
			КОЛ-ВО	тыс. долл. США	КОЛ-ВО	тыс. долл. США
Овощи прочие консервированные без уксуса	2004	тонн				
Овощи прочие, без добавления уксуса	2005	тонн			2	8
Джемы, желе, мармелады, пюре	2007	тонн			3	18
Плоды рожкового дерева	2008	тонн			1	3
Соки фруктовые и овощные	2009	тонн			3	8
Экстракты, концентраты кофе, чая	2101	тонн			1	3
Дрожжи	2102	тонн			165	190
Продукты для приготовления соусов	2103	тонн			15	26
Супы и бульоны, готовые и заготовки	2104	тонн			1	8
Прочие пищевые продукты	2106	тонн			2	7
Воды, включая минеральные и газированные	2202	тонн			171	290
Жмыхи и другие твердые отходы	2306	тонн				
Продукты, используемые для кормления животных	2309	тонн			222	306
Сигары	2402	тонн				2
РАЗДЕЛ 5 МИНЕРАЛЬНЫЕ ПРОДУКТЫ						
Карбонат магния природный	2519	тонн				
Нефтепродукты	2710	тонн			340	345
Карбонаты	2836	тонн				5
РАЗДЕЛ 6 ПРОДУКЦИЯ ХИМИЧЕСКОЙ ПРОМЫШЛЕННОСТИ						
Соединения, содержащие другие азотсодержащие функциональные группы	2929	тонн			21	29
Лекарственные средства расфасованные	3004	тонн			16	192
Фармацевтическая продукция	3006	тонн				
Красящие вещества прочие	3206	тонн				4
Краски и лаки синтетические, растворенные в неводной среде	3208	тонн			104	108
Пигменты	3212	тонн			1	17
Замазки стекольная и садовая	3214	тонн			100	110
Духи и туалетная вода	3303	тонн				1
Косметические средства	3304	тонн			20	69
Средства для волос	3305	тонн			11	29
Препараты для гигиены полости рта	3306	тонн			30	168
Средства для бритья, дезодоранты	3307	тонн			37	181
Мыло	3401	тонн			5	24
Вещества и средства чистящие	3402	тонн			19	52
Ваксы и кремы для обуви	3405	тонн			9	17
Готовые клеи	3506	тонн				
Фотохимикаты	3707	тонн				4
Инсектициды, родентициды	3808	тонн				

	Код ТН ВЭД	ед. изм.	ЭКСПОРТ		ИМПОРТ	
			КОЛ-ВО	тыс. долл. США	КОЛ-ВО	тыс. долл. США
Растворители и разбавители	3814	тонн			8	7
Инициаторы, ускорители реакций и катализаторы	3815	тонн				2
Реагенты диагностические	3822	тонн				1
Готовые связующие вещества	3824	тонн			5	5
РАЗДЕЛ 7 ПЛАСТМАССЫ И ИЗДЕЛИЯ ИЗ НИХ						
Акриловые полимеры	3906	тонн			1	1
Полиацетали	3907	тонн			1	1
Амино-альдегидные смолы	3909	тонн			1	1
Мононить с размером	3916	тонн			13	37
Трубы, трубки из пластмасс	3917	тонн			7	6
Плиты, листы, полоса из полимерных материалов	3919	тонн				
Плиты из полимерных материалов неармированные	3920	тонн			6	11
Плиты из полимерных материалов прочие	3921	тонн				
Ванны, души, раковины и др. из пластмасс	3922	тонн				
Изделия для упаковки товаров из пластмасс	3923	тонн			1	2
Посуда столовая из пластмасс	3924	тонн			1	1
Детали строительные из пластмасс	3925	тонн				5
Изделия прочие из пластмасс	3926	тонн			2	3
Каучук натуральный, балата	4001	тонн				
Ленты транспортерные или ремни приводные	4010	тонн				2
Одежда и принадлежности к одежде	4015	тонн			5	35
РАЗДЕЛ 8 КОЖЕВЕННОЕ СЫРЬЕ, КОЖА						
Прочие изделия из натуральной кожи	4205	тонн				3
Мех искусственный	4304	тонн				
РАЗДЕЛ 9 ДРЕВЕСИНА И ИЗДЕЛИЯ ИЗ ДРЕВЕСИНЫ						
Древесина топливная в виде отрезков	4401	тонн			36	5
Плиты древесно-стружечные	4410	тонн			1	
Рамы деревянные для картин и др.	4414	тонн			1	1
Тара из древесины	4415	тонн			9	3
Изделия деревянные строительные	4418	тонн			5	14
Изделия деревянные прочие	4421	тонн			1	2
Плетеные и другие изделия	4602	тонн				1
РАЗДЕЛ 10 БУМАГА И КАРТОН, ИЗДЕЛИЯ ИЗ НИХ						
Бумага и картон немелованные прочие	4805	тонн			1	1
Бумага туалетная	4818	тонн				
Печатные календари всех видов	4910	тонн				
РАЗДЕЛ 11 ТЕКСТИЛЬНЫЕ МАТЕРИАЛЫ И ТЕКСТИЛЬНЫЕ ИЗДЕЛИЯ						

	Код ТН ВЭД	ед. изм.	ЭКСПОРТ		ИМПОРТ	
			КОЛ-ВО	тыс. ДОЛЛ. США	КОЛ-ВО	тыс. ДОЛЛ. США
Ткани х/б сод. 85 мас. % или более хлопка, с поверхностной плотностью не более 200г/кв.м	5208	м ²	219	683		
Нити комплексные искусственные	5403	тонн			5	7
Ткани синтетические	5407	тонн				
Вата и изделия из нее	5601	тонн				2
Фетр и войлок	5602	тонн				
Нетканые материалы	5603	тонн			1	4
Тканые ковры	5702	тонн			1	2
Ковры и прочие текстильные напольные покрытия	5703	тонн			2	4
Ковры и текстильные напольные покрытия	5705	тонн				
Пальто, полупальто	6101	штук				1
Белье нижнее мужское трикотажное	6107	штук				
Белье нижнее женское трикотажное	6108	штук				
Свитеры, пуловеры	6110	штук				
Костюмы, комплекты, пиджаки	6203	штук				1
Костюмы, комплекты, жакеты	6204	штук				2
Майки и нательные фуфайки	6207	штук				
Майки и нательные фуфайки	6208	тонн				1
Одеяла и пледы дорожные	6301	тонн			1	3
Бельё постельное, столовое и прочее	6302	тонн			9	31
Занавеси и шторы	6303	м ²				1
Изделия декоративные прочие	6304	тонн				1
Мешки и пакеты упаковочные	6305	тонн				1
Брезент, навесы, шторы	6306	тонн				1
Готовые изделия прочие	6307	тонн			1	4
Одежда и изделия, бывшие в употреблении	6309	тонн			126	141
Обувь с подошвой из резины	6404	тонн			969	1
РАЗДЕЛ 12 ОБУВЬ, ГОЛОВНЫЕ УБОРЫ						
Зонты	6601	тонн				1
Части, отделочные детали	6603	тонн				
Искусственные цветы, листья	6702	тонн				1
РАЗДЕЛ 13 ИЗДЕЛИЯ ИЗ КАМНЯ ИЛИ АНАЛОГИЧНЫХ МАТЕРИАЛОВ						
Природный или искусственный абразивный порошок	6805	тонн			2	1
Изделия из цемента, бетона	6810	тонн			1	1
Черепица, дефлекторы	6905	тонн				
Плиты для мощения керамические неглазурованные	6907	тонн			191	106

	Код ТН ВЭД	ед. изм.	ЭКСПОРТ		ИМПОРТ	
			КОЛ-ВО	тыс. долл. США	КОЛ-ВО	тыс. долл. США
Раковины, ванны и др. из керамики	6910	тонн			1	6
Посуда столовая	6912	тонн				1
Прочие декоративные изделия	6913	тонн				
Зеркала стеклянные	7009	тонн			1	1
Посуда столовая и кухонная	7013	тонн			1	1
РАЗДЕЛ 13						
Монеты	7118	тонн				223
РАЗДЕЛ 15 НЕДРАГОЦЕННЫЕ МЕТАЛЛЫ И ИЗДЕЛИЯ ИЗ НИХ						
Прокат плоский из углеродистой стали, шириной 600мм или более, плакированный	7210	тонн			363	351
Уголки, профили из углеродистой стали	7216	тонн			14	16
Сталь коррозионнотойкая	7218	тонн			3	11
Трубы бесшовные	7304	тонн				1
Трубы, трубки и профили полые прочие	7306	тонн			5	9
Фитинги для труб или трубок	7307	тонн			1	4
Цистерны, бочки	7310	тонн				7
Гвозди, кнопки и др. из ч/м	7317	тонн				
Винты, болты, гайки, глухари, шайбы	7318	тонн			8	14
Пружины, рессоры и листы для них	7320	тонн				
Печи отопительные	7321	тонн			1	7
Радиаторы для центрального отопления	7322	тонн				
Изделия столовые, кухонные и др. из ч/м	7323	тонн			1	2
Оборудование санитарно-техническое	7324	тонн				1
Изделия литые прочие из черных металлов	7325	тонн				3
Изделия прочие из ч/м	7326	тонн			33	69
Изделия из меди прочие	7419	тонн				
Прутки и профили алюминиевые	7604	тонн				
Плиты, листы	7606	тонн				
Металлоконструкции алюминиевые	7610	тонн			1	4
Прочие изделия из алюминия	7616	тонн			2	4
Инструмент сменный ручной с механическим приводом	8207	тонн				
Пластины, бруски	8209	тонн				
Бритвы и лезвия для них	8212	тонн			1	69
Замки висячие и врезные	8301	тонн				1
Крепежная арматура из недрагоценных металлов	8302	тонн			3	19
Пробки, колпачки и крышки	8309	тонн			10	42
Таблички с указателями	8310	тонн			36	370
РАЗДЕЛ 16 МАШИНЫ, ОБОРУДОВАНИЕ И ЗАПЧАСТИ						

	Код ТН ВЭД	ед. изм.	ЭКСПОРТ		ИМПОРТ	
			кол-во	тыс. долл. США	кол-во	тыс. долл. США
Котлы центрального отопления	8403	тонн				
Двигатели внутреннего сгорания с	8407	штук				
Двигатели внутреннего сгорания	8408	штук				
Части для двигателей товарной позиции 8407 или 8408	8409	тонн			1	51
Насосы жидкостные	8413	штук			124	9
Насосы воздушные или вакуумные	8414	штук			907	53
Установки для кондиционирования воздуха	8415	штук				
Холодильники, морозильники	8418	штук			44	8
Машины, оборудование промышленное для обработки материалов	8419	тонн			1	8
Центрифуги, агрегаты для очистки	8421	тонн			24	39
Машины посудомоечные	8422	штук			12	2
Оборудование для взвешивания	8423	штук			37	1
Автопогрузчики	8427	штук				
Бульдозеры с неповоротным	8429	штук				
Части для подъемно-транспортного оборудования	8431	тонн				
Машины сельскохозяйственные,	8432	штук				
Машины или механизмы	8433	штук			1	3
Установки и аппараты доильные,	8434	тонн				
Оборудование для промышленного приготовления	8438	тонн			1	4
Машины печатные	8443	тонн				13
Машины стиральные	8450	тонн				
Станки для обработки металлов штамповкой	8462	тонн			1	42
Вычислительные машины и их блоки	8471	тонн				338
Машины и оборудование специального назначения	8479	тонн				
Опоки для металлургического производства	8481	тонн				6
Подшипники шариковые или роликовые	8482	тонн				1
Двигатели и генераторы электрические	8501	тонн				4
Электродвигательные установки	8502	тонн				
Первичные элементы и батареи	8506	тонн				
Аккумуляторы электрические	8507	тонн				
Пылесосы	8508	тонн				3
Электрооборудование для зажигания	8511	тонн				1
Оборудование электроосветительное	8512	тонн				
Фонари портативные электрические	8513	тонн				
Электрические водонагреватели	8516	тонн			29	89
Аппараты телефонные	8517	тонн				52

	Код ТН ВЭД	ед. изм.	ЭКСПОРТ		ИМПОРТ	
			КОЛ-ВО	тыс. долл. США	КОЛ-ВО	тыс. долл. США
Диски, ленты, твердотельные	8523	тонн			1	876
Мониторы и проекторы	8528	тонн				2
Электрооборудование звуковое	8531	тонн				49
Аппаратура электрическая для коммутации	8535	тонн				1
Аппаратура электрическая для коммутации не более 1000 В	8536	тонн				2
Пульты, панели, консоли, распределительные щиты	8537	тонн				
Лампы накаливания электрические и др.	8539	тонн				1
Схемы электронные интегральные	8542	тонн				
Машины электрические и аппаратура	8543	тонн				3
РАЗДЕЛ 17 СРЕДСТВА НАЗЕМНОГО, ВОЗДУШНОГО И ВОДНОГО ТРАНСПОРТА						
Тракторы	8701	штук			1	10
Автомобили легковые	8703	штук			16	33
Части и принадлежности моторных транспортных средств	8708	штук			1	1
Коляски детские и их части	8715	штук				
Прицепы и полуприцепы	8716	штук			5	20
Яхты и прочие плавучие	8903	тонн				
РАЗДЕЛ 18 ПРИБОРЫ И АППАРАТЫ ОПТИЧЕСКИЕ, ЧАСЫ						
Бинокли, монокуляры	9005	тонн				
Приборы и устройства	9018	тонн				38
Аппаратура медицинская	9021	тонн				37
Приборы, аппаратура и модели, предназначенные для демонстрационных целей	9028	тонн				12
Счетчики числа оборотов	9029	тонн				1
Осциллографы, анализаторы спектра	9030	тонн				
Приборы и аппаратура для автоматического регулирования	9032	тонн				1
Часы, не предназначенные для ношения на себе, прочие	9105	тонн				1
РАЗДЕЛ 20 РАЗНЫЕ ПРОМЫШЛЕННЫЕ ТОВАРЫ						
Мебель для сидения	9401	тонн			53	96
Мебель прочая и её части	9403	тонн			136	189
Основы матрацные и пр.	9404	тонн			17	51
Лампы и осветительное оборудование	9405	тонн			1	11
Изделия для праздников	9505	тонн				1
Снаряды и инвентарь для занятий физкультурой	9506	тонн			1	1
Метлы и щетки	9603	тонн			1	11

	Код ТН ВЭД	ед. изм.	ЭКСПОРТ		ИМПОРТ	
			кол-во	тыс. долл. США	кол-во	тыс. долл. США
Ленты для пишущих машинок	9612	тонн				
Женские гигиенические прокладки	9619	тонн			6	21
ПРОЧИЕ				1		97

**ЭКСПОРТ И ИМПОРТ ТОВАРОВ
за 2020 год по ПОРТУГАЛИИ**

	Код ТН ВЭД	ед. изм.	ЭКСПОРТ		ИМПОРТ	
			кол-во	тыс. долл. США	кол-во	тыс. долл. США

ВСЕГО**265,9**

из них:

РАЗДЕЛ 3 ЖИРЫ И МАСЛА ЖИВОТНОГО ИЛИ РАСТИТЕЛЬНОГО ПРОИСХОЖДЕНИЯ

Масло оливковое и его фракции 1509 тонн

РАЗДЕЛ 4 1805 тонн 1 1

Шоколад и прочие готовые пищевые 1806 тонн 1 6

Вина виноградные натуральные 2204 тонн 1

РАЗДЕЛ 6 ПРОДУКЦИЯ ХИМИЧЕСКОЙ ПРОМЫШЛЕННОСТИ

Лекарственные средства расфасованные 3004 тонн 5

Средства для бритья, дезодоранты 3307 тонн

РАЗДЕЛ 7 ПЛАСТМАССЫ И ИЗДЕЛИЯ ИЗ НИХ

Изделия прочие из пластмасс 3926 тонн

Бумага и картон немелованные 4802 тонн 6 8

РАЗДЕЛ 16 МАШИНЫ, ОБОРУДОВАНИЕ И ЗАПЧАСТИ

Металлоконструкции из черных металлов 7308 тонн 39 232

Краны, клапаны, вентили 8481 тонн 1 8

Электрооборудование звуковое 8531 тонн

Основы матрацные 9404 тонн

ПРОЧИЕ 5

**ЭКСПОРТ И ИМПОРТ ТОВАРОВ
за 2020 год по РУМЫНИИ**

	Код ТН ВЭД	ед. изм.	ЭКСПОРТ		ИМПОРТ	
			кол-во	тыс. долл. США	кол-во	тыс. долл. США

ВСЕГО**843,8**

из них:

РАЗДЕЛ 3

Маргарин; пригодные для употребления 1517

	Код ТН ВЭД	ед. изм.	ЭКСПОРТ		ИМПОРТ	
			КОЛ-ВО	ТЫС. ДОЛЛ. США	КОЛ-ВО	ТЫС. ДОЛЛ. США
РАЗДЕЛ 4						
Продукты для приготовления соусов	2103					
РАЗДЕЛ 6 ПРОДУКЦИЯ ХИМИЧЕСКОЙ ПРОМЫШЛЕННОСТИ						
Гипохлориты	2828	тонн			39	34
Лекарственные средства расфасованные	3004	тонн			1	16
Косметические средства	3304	тонн				1
Средства для волос	3305	тонн			185	704
Промышленные монокарбоновые	3823	тонн				
РАЗДЕЛ 7 ПЛАСТМАССЫ И ИЗДЕЛИЯ ИЗ НИХ						
Изделия для транспортировки	3923	тонн				
Ленты конвейерные или ремни	4010	тонн			2	62
Изделия из вулканизированной резины	4016	тонн				
РАЗДЕЛ 8 КОЖЕВЕННОЕ СЫРЬЕ, КОЖА						
Одежда и принадлежности	4203	тонн				
РАЗДЕЛ 9						
Плиты древесноволокнистые из древесины	4411	тонн				
Фанера клееная,	4412	тонн				
РАЗДЕЛ 11 ТЕКСТИЛЬНЫЕ МАТЕРИАЛЫ И ТЕКСТИЛЬНЫЕ ИЗДЕЛИЯ						
Костюмы спортивные	6211	тонн				
РАЗДЕЛ 12 ОБУВЬ, ГОЛОВНЫЕ УБОРЫ						
Готовые изделия прочие	6307	тонн				
Парики, бороды накладные	6704	тонн				3
РАЗДЕЛ 15 НЕДРАГОЦЕННЫЕ МЕТАЛЛЫ И ИЗДЕЛИЯ ИЗ НИХ						
Бритвы и лезвия для них	8212	тонн				
Крепежная арматура	8302	тонн				1
РАЗДЕЛ 16 МАШИНЫ, ОБОРУДОВАНИЕ И ЗАПЧАСТИ						
Насосы воздушные или вакуумные	8414	тонн				1
Краны, клапаны,	8481	тонн				
Валы трансмиссионные	8483	тонн				
Трансформаторы электрические	8504	тонн				1
Пылесосы	8508	тонн				2
Машины электромеханические бытовые	8509	тонн				1
Оборудование электроосветительное	8512	тонн				
Водонагреватели электрические	8516	тонн				8
Части, предназначенные исключительно или в основном	8538	тонн				3
РАЗДЕЛ 17 СРЕДСТВА НАЗЕМНОГО, ВОЗДУШНОГО И ВОДНОГО ТРАНСПОРТА						
Автомобили легковые	8703	штук				
РАЗДЕЛ 18 ПРИБОРЫ И АППАРАТЫ ОПТИЧЕСКИЕ, ЧАСЫ						

	Код ТН ВЭД	ед. изм.	ЭКСПОРТ		ИМПОРТ	
			КОЛ-ВО	тыс. долл. США	КОЛ-ВО	тыс. долл. США
Приборы и аппаратура для измерения	9026	тонн				
Счетчики числа оборотов,	9029	тонн				
Осциллографы, анализаторы спектра,	9030	тонн				
Приборы и аппаратура для автоматического регулирования	9032	тонн				
Метлы, щетки	9603	тонн				1
Женские гигиенические прокладки и тампоны	9619	тонн				1
РАЗДЕЛ 20 РАЗНЫЕ ПРОМЫШЛЕННЫЕ ТОВАРЫ						
ПРОЧИЕ						5

**ЭКСПОРТ И ИМПОРТ ТОВАРОВ
за 2020 год по СЕРБИИ**

	Код ТН ВЭД	ед. изм.	ЭКСПОРТ		ИМПОРТ	
			КОЛ-ВО	тыс. долл. США	КОЛ-ВО	тыс. долл. США
ВСЕГО				24,1		1054,9

из них:

РАЗДЕЛ 1 ЖИВЫЕ ЖИВОТНЫЕ И ПРОДУКТЫ ЖИВОТНОГО ПРОИСХОЖДЕНИЯ

Сыры и творог 0406 тонн

РАЗДЕЛ 2 ПРОДУКТЫ РАСТИТЕЛЬНОГО ПРОИСХОЖДЕНИЯ

Прочие живые растения 0602 тонн 10 3

Яблоки, груши и айва 0808 тонн 1 1

РАЗДЕЛ 4 ГОТОВЫЕ ПИЩЕВЫЕ ПРОДУКТЫ

Прочие пищевые продукты 2106 тонн 2

Сигары 2402 тонн 3

РАЗДЕЛ 5 МИНЕРАЛЬНЫЕ ПРОДУКТЫ

Соль 2501 тонн

РАЗДЕЛ 6 ПРОДУКЦИЯ ХИМИЧЕСКОЙ ПРОМЫШЛЕННОСТИ

Лекарственные средства расфасованные 3004 тонн 11 47

Вещества и средства чистящие 3402 тонн 4 52

Реагенты диагностические 3822 тонн

РАЗДЕЛ 7 ПЛАСТМАССЫ И ИЗДЕЛИЯ ИЗ НИХ

Трубы, трубки из пластмасс 3917 тонн 33 85

Изделия для транспортировки 3923 тонн

Пластины, листы 4008 тонн 3

РАЗДЕЛ 9 ДРЕВЕСИНА И ИЗДЕЛИЯ ИЗ ДРЕВЕСИНЫ

Изделия столярные и плотницкие 4418 тонн 1 17

	Код ТН ВЭД	ед. изм.	ЭКСПОРТ		ИМПОРТ	
			КОЛ-ВО	тыс. долл. США	КОЛ-ВО	тыс. долл. США
Изделия деревянные прочие	4421	тонн				
РАЗДЕЛ 10 БУМАГА И КАРТОН, ИЗДЕЛИЯ ИЗ НИХ						
Бумага, картон, целлюлозная вата	4811	тонн				
РАЗДЕЛ 11 ТЕКСТИЛЬНЫЕ МАТЕРИАЛЫ И ТЕКСТИЛЬНЫЕ ИЗДЕЛИЯ						
Колготы, чулки, носки	6115	штук				
Обувь с подошвой из резины	6403	пар				7
Изделия из камня или других минеральных веществ	6815	тонн				3
РАЗДЕЛ 13 ИЗДЕЛИЯ ИЗ КАМНЯ ИЛИ АНАЛОГИЧНЫХ МАТЕРИАЛОВ						
Многослойные изолирующие изделия из стекла	7008	тонн				4
Фитинги для труб или трубок	7307	тонн				14
Металлоконструкции из черных металлов	7308	тонн			1	8
Гвозди, кнопки	7317	тонн				2
Изделия прочие из черных металлов	7326	тонн				7
Трубы и трубки медные	7411	тонн				1
РАЗДЕЛ 15 НЕДРАГОЦЕННЫЕ МЕТАЛЛЫ И ИЗДЕЛИЯ ИЗ НИХ						
Металлоконструкции алюминиевые	7610	тонн			5	78
Прочие изделия из алюминия	7616	тонн			2	54
Инструменты ручные	8201	тонн				2
Крепежная арматура	8302	тонн			1	12
РАЗДЕЛ 16 МАШИНЫ, ОБОРУДОВАНИЕ И ЗАПЧАСТИ						
Насосы жидкостные с расходомерами	8413	штук			9	29
Насосы воздушные или вакуумные	8414	штук			9	11
Установки для кондиционирования	8415	штук			39	48
Холодильники, морозильники	8418	штук			160	25
Машины, оборудование промышленное	8419	тонн			3	54
Механические устройства	8424	штук			471	5
Краны, клапаны	8481	тонн				24
Двигатели и генераторы электрические	8501	тонн				1
Трансформаторы электрические	8504	тонн				12
Электрические водонагреватели	8516	тонн				4
Диски, ленты, твердотельные энергонезависимые	8523	тонн				53
Мониторы и проекторы	8528	тонн				6
Аппаратура электрическая	8536	тонн				6
Части, предназначенные исключительно	8538	тонн			1	44
Лампы накаливания электрические или газоразрядные	8539	тонн				24
Провода изолированные	8544	тонн			1	32

	Код ТН ВЭД	ед. изм.	ЭКСПОРТ		ИМПОРТ	
			КОЛ-ВО	тыс. долл. США	КОЛ-ВО	тыс. долл. США
РАЗДЕЛ 17 СРЕДСТВА НАЗЕМНОГО, ВОЗДУШНОГО И ВОДНОГО ТРАНСПОРТА						
Прицепы и полуприцепы	8716	штук				
РАЗДЕЛ 18 ПРИБОРЫ И АППАРАТЫ ОПТИЧЕСКИЕ, ЧАСЫ						
Приборы и инструменты геодезические	9015	тонн		24		
Ареометры и аналогичные приборы	9025	тонн				1
Приборы и аппаратура для измерения	9026	тонн				1
Измерительные или контрольные приборы	9031	тонн				4
Приборы и устройства для автоматического	9032	тонн				1
РАЗДЕЛ 20 РАЗНЫЕ ПРОМЫШЛЕННЫЕ ТОВАРЫ						
Мебель прочая и её части	9403	тонн			25	147
Лампы и осветительное оборудование	9405	тонн				95
ПРОЧИЕ						99

**ЭКСПОРТ И ИМПОРТ ТОВАРОВ
за 2020 год по СЛОВЕНИИ**

	Код ТН ВЭД	ед. изм.	ЭКСПОРТ		ИМПОРТ	
			КОЛ-ВО	тыс. долл. США	КОЛ-ВО	тыс. долл. США
ВСЕГО						1671,4

из них:

РАЗДЕЛ 2 ПРОДУКТЫ РАСТИТЕЛЬНОГО ПРОИСХОЖДЕНИЯ

Прочие нелетучие растительные жиры 1515 тонн

РАЗДЕЛ 4 ГОТОВЫЕ ПИЩЕВЫЕ ПРОДУКТЫ

Экстракт солодовый 1901 тонн 44 110

Прочие пищевые продукты 2106 тонн 6 54

РАЗДЕЛ 6 ПРОДУКЦИЯ ХИМИЧЕСКОЙ ПРОМЫШЛЕННОСТИ

Галогенированные производные

углеводородов 2903 тонн

Кровь человеческая 3002 тонн

Лекарственные средства расфасованные 3004 тонн 138 918

Краски и лаки синтетические, 3208 тонн 7 8

Краски и лаки 3209 тонн

Замазки стекольная и садовая 3214 тонн

Смеси душистых веществ и смеси 3302 тонн 4 86

Средства для волос 3305 тонн 1

Вещества и средства чистящие 3402 тонн 1 2

Инсектициды и др. 3808 тонн

Растворители и разбавители 3814 тонн

	Код ТН ВЭД	ед. изм.	ЭКСПОРТ		ИМПОРТ	
			КОЛ-ВО	тыс. долл. США	КОЛ-ВО	тыс. долл. США
Акриловые полимеры в первичных формах	3906	тонн				
РАЗДЕЛ 7 ПЛАСТМАССЫ И ИЗДЕЛИЯ ИЗ НИХ						
Каучук регенерированный в первичных	4003	тонн				
РАЗДЕЛ 10 БУМАГА И КАРТОН, ИЗДЕЛИЯ ИЗ НИХ						
Прочая печатная продукция	4911	тонн				
РАЗДЕЛ 15 НЕДРАГОЦЕННЫЕ МЕТАЛЛЫ И ИЗДЕЛИЯ ИЗ НИХ						
Металлоконструкции из черных металлов	7308	тонн				2
Печи отопительные	7321	тонн				
РАЗДЕЛ 16 МАШИНЫ, ОБОРУДОВАНИЕ И ЗАПЧАСТИ						
Насосы воздушные или вакуумные	8414	штук			3	3
Холодильники, морозильники	8418	штук				
Машины, оборудование промышленное или лабораторное	8419	тонн				4
Центрифуги, агрегаты для очистки	8421	тонн				1
Машины посудомоечные	8422	штук			10	2
Машины стиральные	8450	тонн			4	8
Оборудование для промывки, чистки, сушки, глажения, прессования и др.	8451	тонн				3
Вычислительные машины и их блоки	8471	тонн				
Двигатели и генераторы электрические	8501	тонн				
Трансформаторы электрические	8504	тонн				40
Аккумуляторы электрические	8507	тонн				
Машины электромеханические бытовые	8509	тонн			3	50
Электрооборудование для двигателей	8511	тонн				
Водонагреватели электрические	8516	тонн			94	297
З/ч для теле- радиоаппаратуры	8529	тонн				61
Провода изолированные	8544	тонн				7
РАЗДЕЛ 17 СРЕДСТВА НАЗЕМНОГО, ВОЗДУШНОГО И ВОДНОГО ТРАНСПОРТА						
З/ч для автомобилей	8708	тонн				
РАЗДЕЛ 18 ПРИБОРЫ И АППАРАТЫ ОПТИЧЕСКИЕ, ЧАСЫ						
Устройства на жидких кристаллах	9013	тонн				
РАЗДЕЛ 20 РАЗНЫЕ ПРОМЫШЛЕННЫЕ ТОВАРЫ						
Мебель прочая и её части	9403	тонн				
ПРОЧИЕ						14

ЭКСПОРТ И ИМПОРТ ТОВАРОВ
за 2020 год по СЛОВАКИЯ

	Код ТН ВЭД	ед. изм.	ЭКСПОРТ		ИМПОРТ	
			КОЛ-ВО	тыс. ДОЛЛ. США	КОЛ-ВО	тыс. ДОЛЛ. США
ВСЕГО				1,1		1254,9
		из них:				
РАЗДЕЛ 4 ГОТОВЫЕ ПИЩЕВЫЕ ПРОДУКТЫ						
Продукты для приготовления соусов	2103	тонн				
РАЗДЕЛ 6 ПРОДУКЦИЯ ХИМИЧЕСКОЙ ПРОМЫШЛЕННОСТИ						
Лекарственные средства расфасованные	3004	тонн			1	13
Краски и лаки	3208	тонн			10	10
Замазки стекольная и садовая	3214	тонн			2	2
Средства для волос	3305	тонн				1
РАЗДЕЛ 7 ПЛАСТМАССЫ И ИЗДЕЛИЯ ИЗ НИХ						
Прочие изделия из резины	4016	тонн				1
Волокно хлопковое	5201	тонн				13
Одежда и прочие изделия	6309	тонн		1		
РАЗДЕЛ 12 ОБУВЬ, ГОЛОВНЫЕ УБОРЫ						
Части обуви	6406	тонн				
РАЗДЕЛ 15 НЕДРАГОЦЕННЫЕ МЕТАЛЛЫ И ИЗДЕЛИЯ ИЗ НИХ						
Фитинги для труб или трубок	7307	тонн				
Изделия прочие из черных металлов	7326	тонн				1
Прутки и профили алюминиевые	7604	тонн				
Бритвы и лезвия для них	8212	тонн			14	278
РАЗДЕЛ 16 МАШИНЫ, ОБОРУДОВАНИЕ И ЗАПЧАСТИ						
Котлы центрального отопления	8403	тонн			2	5
Насосы воздушные или вакуумные	8414	штук			12	37
Установки для кондиционирования воздуха	8415	штук			3	236
Холодильники, морозильники и прочее	8418	штук				
Машины, оборудование промышленное	8419	тонн				
Центрифуги, включая центробежные	8421	тонн				15
Оборудование для взвешивания	8423	тонн			2	327
Оборудование печатное	8443	тонн				
Машины стиральные	8450	тонн				3
Оборудование для обработки резины	8477	тонн				
Трансформаторы электрические	8504	штук				
Носители для записи звука	8523	тонн				
Аппаратура приемная для телевизионной связи	8528	тонн			2	38
З/ч для теле- радиоаппаратуры	8529	тонн				
РАЗДЕЛ 17 СРЕДСТВА НАЗЕМНОГО, ВОЗДУШНОГО И ВОДНОГО ТРАНСПОРТА						
Автомобили легковые	8703	штук			3	32

	Код ТН ВЭД	ед. изм.	ЭКСПОРТ		ИМПОРТ	
			КОЛ-ВО	тыс. долл. США	КОЛ-ВО	тыс. долл. США
РАЗДЕЛ 18 ПРИБОРЫ И АППАРАТЫ ОПТИЧЕСКИЕ, ЧАСЫ						
Очки, защитные очки	9004	тонн				
Устройства на жидких кристаллах	9013	тонн				
Устройства для механотерапии	9019	тонн				1
Измерительные или контрольные приборы	9031	тонн				4
Инвентарь и оборудование для занятий	9506	тонн				3
РАЗДЕЛ 20 РАЗНЫЕ ПРОМЫШЛЕННЫЕ ТОВАРЫ						
Женские гигиенические прокладки и тампоны	9619	тонн			58	222
ПРОЧИЕ						12

**ЭКСПОРТ И ИМПОРТ ТОВАРОВ
за 2020 год по СОЕДИНЁННОМУ
КОРОЛЕВСТВУ (ВЕЛИКОБРИТАНИИ)**

	Код ТН ВЭД	ед. изм.	ЭКСПОРТ		ИМПОРТ	
			КОЛ-ВО	тыс. долл. США	КОЛ-ВО	тыс. долл. США
ВСЕГО				1370,1		5357,5
из них:						
РАЗДЕЛ 1 ЖИВЫЕ ЖИВОТНЫЕ И ПРОДУКТЫ ЖИВОТНОГО ПРОИСХОЖДЕНИЯ						
Мед натуральный	0409	тонн		1		
Продукты животного происхождения	0511	тонн				
РАЗДЕЛ 2						
Овощи бобовые сушеные	0713	тонн	3	4		
Абрикосы, вишня и черешня	0809	тонн				
Фрукты и орехи	0812	тонн	16	20		
Фрукты сушеные	0813	тонн				
РАЗДЕЛ 4 ГОТОВЫЕ ПИЩЕВЫЕ ПРОДУКТЫ						
Хлеб, пирожные, печенье	1905	тонн				
Овощи, фрукты	2001	тонн				1
Продукты для приготовления соусов	2103	тонн			1	2
Спирт этиловый менее 80 об. %	2208	тонн			81	774
РАЗДЕЛ 5 МИНЕРАЛЬНЫЕ ПРОДУКТЫ						
Мрамор, травертин	2515	тонн			4	10
Руды и концентраты драгоценных металлов	2616	тонн				
Нефть и нефтепродукты	2710	тонн				
РАЗДЕЛ 6 ПРОДУКЦИЯ ХИМИЧЕСКОЙ ПРОМЫШЛЕННОСТИ						
Кровь, кровь животных для медицинских	3002	тонн				

	Код ТН ВЭД	ед. изм.	ЭКСПОРТ		ИМПОРТ	
			КОЛ-ВО	тыс. долл. США	КОЛ-ВО	тыс. долл. США
целей						
Лекарственные средства расфасованные	3004	тонн				
Удобрения минеральные или химические, азотные	3102	тонн				1
Удобрения минеральные или химические, калийные	3104	тонн			78	309
	3105	тонн				2
Смеси душистые для производства напитков	3302	тонн			2	72
Духи и туалетная вода	3303	тонн				
Косметические средства	3304	тонн				7
Средства для бритья, дезодоранты	3307	тонн			11	39
Мыло	3401	тонн			26	66
Вещества и средства чистящие	3402	тонн			1	5
Ваксы и кремы для обуви, мастики	3405	тонн			2	10
Инсектициды и др.	3808	тонн				3
Удобрения минеральные или химические	3819	тонн				1
Реагенты диагностические или лабораторные	3822	тонн				70
Продукты и препараты химические	3824	тонн			11	67
РАЗДЕЛ 7 ПЛАСТМАССЫ И ИЗДЕЛИЯ ИЗ НИХ						
Изделия для упаковки товаров из пластмасс	3923	тонн		2		5
Посуда столовая из пластмасс	3924	тонн				5
Изделия прочие из пластмасс	3926	тонн				9
Трубы, шланги, рукава из резины	4009	тонн		1		1
Шины и покрышки пневматические резиновые новые	4011	тонн			1	13
Изделия гигиенические или фармацевтические	4014	тонн				1
Одежда и принадлежности к одежде	4015	тонн				1
Прочие изделия из резины	4016	тонн		7		1
РАЗДЕЛ 10 БУМАГА И КАРТОН, ИЗДЕЛИЯ ИЗ НИХ						
Книги, брошюры	4901	тонн			1	50
Прочая печатная продукция	4911	тонн		1		
РАЗДЕЛ 11 ТЕКСТИЛЬНЫЕ МАТЕРИАЛЫ И ТЕКСТИЛЬНЫЕ ИЗДЕЛИЯ						
Занавеси	6303	М2		1		
Готовые изделия прочие	6307	тонн				30
Одежда и прочие изделия	6309	тонн				1
РАЗДЕЛ 12 ОБУВЬ, ГОЛОВНЫЕ УБОРЫ						
РАЗДЕЛ 13 ИЗДЕЛИЯ ИЗ КАМНЯ ИЛИ АНАЛОГИЧНЫХ МАТЕРИАЛОВ						
Природный или искусственный абразивный порошок	6805	тонн			1	1

	Код ТН ВЭД	ед. изм.	ЭКСПОРТ		ИМПОРТ	
			КОЛ-ВО	тыс. долл. США	КОЛ-ВО	тыс. долл. США
РАЗДЕЛ 15 НЕДРАГОЦЕННЫЕ МЕТАЛЛЫ И ИЗДЕЛИЯ ИЗ НИХ						
Стекло безопасное	7007	тонн			26	395
Серебро	7106	тонн	6	1307		
Фитинги для труб или трубок	7307	тонн				
Металлоконструкции из ч/м	7308	тонн				
Винты, болты, гайки, глухари, шайбы из ч/м	7318	тонн		3		4
Изделия прочие из черных металлов	7326	тонн				9
Сменные рабочие инструменты	8207	тонн				21
РАЗДЕЛ 16 МАШИНЫ, ОБОРУДОВАНИЕ И ЗАПЧАСТИ						
Замки висячие и врезные	8301	тонн		1		
Крепежная арматура,	8302	тонн				1
Газогенераторы или генераторы	8405	тонн				6
Насосы жидкостные с расходомерами	8413	штук			4	116
Двигатели и силовые установки прочие	8414	штук			57	4
Горны и печи промышленные или лабораторные	8417	штук			3	37
Машины, оборудование промышленное для обработки материалов	8419	тонн				10
Центрифуги, агрегаты для очистки	8421	тонн		1		
Машины посудомоечные	8422	штук			1	1161
Тали подъемные и подъемники	8425	штук			1	8
Машины и устройства для подъема	8428	штук				2
Бульдозеры самоходные	8429	штук			2	56
Части для подъемно-транспортного оборудования	8431	тонн				1
Оборудование печатное	8443	тонн			1	5
Станки металлорежущие	8459	тонн				
Части и принадлежности, предназначенные исключительно	8466	тонн				7
Вычислительные машины и их блоки	8471	тонн			1	215
Части и принадлежности	8473	тонн				1
Краны, клапаны для трубопроводов, котлов	8481	тонн				2
Двигатели и генераторы электрические	8501	тонн				2
Части для машин товарной позиции 8501 или 8502	8503	тонн				
Трансформаторы электрические	8504	штук				
Аккумуляторы электрические	8507	тонн				
Аппараты телефонные или телеграфные	8517	тонн				9
Микрофоны и подставки для них	8518	тонн		5		
Аппаратура передающая	8525	тонн				22

	Код ТН ВЭД	ед. изм.	ЭКСПОРТ		ИМПОРТ	
			кол-во	тыс. долл. США	кол-во	тыс. долл. США
Аппаратура электрическая для коммутации	8536	тонн		2		
Части, предназначенные исключительно	8538	тонн				31
Лампы накаливания электрические и др.	8539	тонн		1		3
Схемы электронные интегральные	8542	тонн				1
Провода изолированные, кабели	8544	тонн		1		7
РАЗДЕЛ 17 СРЕДСТВА НАЗЕМНОГО, ВОЗДУШНОГО И ВОДНОГО ТРАНСПОРТА						
Автомобили легковые	8703	штук			25	1547
Моторные транспортные средства	8705	штук				
З/ч для автомобилей	8708	тонн				4
Прицепы и полуприцепы	8716	штук				
Части летательных аппаратов	8803	тонн		2		5
Плавающие конструкции прочие	8907	тонн		1		
РАЗДЕЛ 18 ПРИБОРЫ И АППАРАТЫ ОПТИЧЕСКИЕ, ЧАСЫ						
Приборы и инструменты геодезические	9015	тонн				8
Приборы и устройства для медицины	9018	тонн				16
Приборы и аппаратура для физического	9027	тонн				52
Осциллографы	9030	тонн				
Измерительные или контрольные приборы	9031	тонн				
Части и принадлежности к машинам	9033	тонн				1
РАЗДЕЛ 20 РАЗНЫЕ ПРОМЫШЛЕННЫЕ ТОВАРЫ						
Мебель для сидения	9401	тонн				
Лампы и осветительное оборудование	9405	тонн		1		
Наборы дорожные	9605	тонн				1
Ручки шариковые	9608	тонн				1
ПРОЧИЕ						9

**ЭКСПОРТ И ИМПОРТ ТОВАРОВ
за 2020 год по ФИНЛЯНДИИ**

	Код ТН ВЭД	ед. изм.	ЭКСПОРТ		ИМПОРТ	
			кол-во	тыс. долл. США	кол-во	тыс. долл. США

ВСЕГО

3116,1

из них:

РАЗДЕЛ 1 ЖИВЫЕ ЖИВОТНЫЕ И ПРОДУКТЫ ЖИВОТНОГО ПРОИСХОЖДЕНИЯ

Сливочное масло	0405	тонн			32	193
Сыры и творог	0406	тонн			6	33

РАЗДЕЛ 2 ПРОДУКТЫ РАСТИТЕЛЬНОГО ПРОИСХОЖДЕНИЯ

Зерно обрушенное, дробленое и др.	1104	тонн				
-----------------------------------	------	------	--	--	--	--

	Код ТН ВЭД	ед. изм.	ЭКСПОРТ		ИМПОРТ	
			КОЛ-ВО	тыс. долл. США	КОЛ-ВО	тыс. долл. США
РАЗДЕЛ 4 ГОТОВЫЕ ПИЩЕВЫЕ ПРОДУКТЫ						
Готовые пищевые продукты	1904	тонн			1	2
Хлеб, пирожные, печенье	1905	тонн			1	1
Супы и бульоны, готовые и заготовки	2104	тонн				
Спирт этиловый менее 80 об. %	2208	тонн			1	5
РАЗДЕЛ 5 МИНЕРАЛЬНЫЕ ПРОДУКТЫ						
Нефтепродукты	2710	тонн			26	33
Пероксид водорода	2847	тонн			19	17
РАЗДЕЛ 6 ПРОДУКЦИЯ ХИМИЧЕСКОЙ ПРОМЫШЛЕННОСТИ						
Лекарственные средства расфасованные	3004	тонн				2 6
Органические красящие вещества	3204	тонн			2	
Красящие вещества прочие	3206	тонн				2
Краски и лаки синтетические, растворенные в неводной среде	3208	тонн			5	65
Краски, лаки синтетические, растворенные в водной среде	3209	тонн			1	11
Материалы смазочные	3403	тонн			2	3
Ваксы и кремы для обуви, мастики	3405	тонн				
РАЗДЕЛ 7 ПЛАСТМАССЫ И ИЗДЕЛИЯ ИЗ НИХ						
Изделия для упаковки товаров из пластмасс	3923	тонн				
РАЗДЕЛ 10 БУМАГА И КАРТОН, ИЗДЕЛИЯ ИЗ НИХ						
Изделия из вулканизированной резины	4016	тонн				1
Бумага и картон немелованные	4802	тонн			324	238
Крафт-бумага и крафт-картон немелованные	4804	тонн			123	147
Бумага и картон мелованные	4810	тонн			394	408
Бумага, картон	4811	тонн			2	5
РАЗДЕЛ 11 ТЕКСТИЛЬНЫЕ МАТЕРИАЛЫ И ТЕКСТИЛЬНЫЕ ИЗДЕЛИЯ						
Белье постельное, столовое	6302	тонн				
Одежда и изделия, бывшие в употреблении	6309	тонн			62	473
РАЗДЕЛ 12 ОБУВЬ, ГОЛОВНЫЕ УБОРЫ						
Водонепроницаемая обувь	6401	пар			2258	5
РАЗДЕЛ 13 ИЗДЕЛИЯ ИЗ КАМНЯ ИЛИ АНАЛОГИЧНЫХ МАТЕРИАЛОВ						
Природный или искусственный абразивный порошок	6805	тонн			1	1
Стекло товарной позиции	7006	тонн				
РАЗДЕЛ 14						
Жемчуг природный или культивированный	7101	тонн				
Прокат плоский из коррозионностойкой стали	7219	тонн			40	193

	Код ТН ВЭД	ед. изм.	ЭКСПОРТ		ИМПОРТ	
			кол-во	тыс. долл. США	кол-во	тыс. долл. США
РАЗДЕЛ 15 НЕДРАГОЦЕННЫЕ МЕТАЛЛЫ И ИЗДЕЛИЯ ИЗ НИХ						
Металлоконструкции из черных металлов	7308	тонн			87	308
Пружины, рессоры	7318	тонн				25
РАЗДЕЛ 16 МАШИНЫ, ОБОРУДОВАНИЕ И ЗАПЧАСТИ						
Котлы центрального отопления	8403	тонн			3	109
Насосы жидкостные с расходомерами	8413	штук			6	15
Холодильники	8418	штук			8	171
Машины посудомоечные	8422	штук				10
Механические устройства	8424	штук			7	293
Станки	8462	тонн				
Инструменты ручные	8467	тонн				
Оборудование для сортировки	8474	тонн			1	31
Краны, клапаны для трубопроводов, котлов	8481	тонн				
Подшипники шариковые или роликовые	8482	тонн				3
Прокладки и аналогичные соединительные	8484	тонн				2
Двигатели и генераторы	8501	тонн				
Пылесосы:	8508	тонн				
Электрические водонагреватели	8516	тонн				
Аппаратура электрическая для коммутации или защиты электрических цепей	8535	тонн			9	268
Аппаратура электрическая для коммутации	8536	тонн				2
РАЗДЕЛ 17 СРЕДСТВА НАЗЕМНОГО, ВОЗДУШНОГО И ВОДНОГО ТРАНСПОРТА						
Автомобили легковые	8703	штук			2	5
Коляски для людей, не способных передвигаться	8713	штук				1
РАЗДЕЛ 18 ПРИБОРЫ И АППАРАТЫ ОПТИЧЕСКИЕ, ЧАСЫ						
Аппаратура медицинская	9021	тонн			1	4
Приборы и аппаратура для измерения или	9026	тонн				
Приборы и аппаратура	9027	тонн				
Мебель прочая и ее части	9403	тонн				1
РАЗДЕЛ 20 РАЗНЫЕ ПРОМЫШЛЕННЫЕ ТОВАРЫ						
Трехколесные велосипеды	9503	тонн				
ПРОЧИЕ						21

ЭКСПОРТ И ИМПОРТ ТОВАРОВ
за 2020 год по ФРАНЦИИ

	Код ТН ВЭД	ед. ИЗМ.	ЭКСПОРТ		ИМПОРТ	
			КОЛ-ВО	ТЫС. ДОЛЛ. США	КОЛ-ВО	ТЫС. ДОЛЛ. США
ВСЕГО				32,5		6608,6
		из них:				
РАЗДЕЛ 1 ЖИВЫЕ ЖИВОТНЫЕ И ПРОДУКТЫ ЖИВОТНОГО ПРОИСХОЖДЕНИЯ						
Живая рыба	0301	тонн				
Сыры и творог	0406	тонн				
Продукты животного происхождения	0511	тонн				2
Прочие живые растения	0602	тонн			260	435
РАЗДЕЛ 2 ПРОДУКТЫ РАСТИТЕЛЬНОГО ПРОИСХОЖДЕНИЯ						
Перец рода Piper, плоды	0904	тонн				
Кукуруза	1005	тонн				
Семена для посева	1209	тонн				
Растения для парфюмерных фармацевтических целей	1211	тонн				
Соки и экстракты растительные	1302	тонн				2
РАЗДЕЛ 4 ГОТОВЫЕ ПИЩЕВЫЕ ПРОДУКТЫ						
Прочие сахара	1702	тонн			1	11
Кондитерские изделия из сахара	1704	тонн			1	2
Шоколад	1806	тонн			1	4
Экстракт солодовый	1901	тонн			11	88
Готовые пищевые продукты	1904	тонн				
Овощи прочие, без добавления уксуса	2005	тонн				
Джемы, желе фруктовое,	2007	тонн				
Фрукты, орехи и прочие съедобные части растений,	2008	тонн				
Соки фруктовые и овощные	2009	тонн			4	18
Продукты для приготовления соусов	2103	тонн			13	24
Супы и бульоны готовые и заготовки	2104	тонн			1	2
Прочие пищевые продукты	2106	тонн			37	143
Воды, включая природные или искусственные	2201	тонн			1	1
Вина виноградные натуральные	2204	тонн			35	160
Спирт этиловый менее 80 об. %	2208	тонн			3	80
РАЗДЕЛ 5 МИНЕРАЛЬНЫЕ ПРОДУКТЫ						
Нефтепродукты	2710	тонн			17	29
РАЗДЕЛ 6 ПРОДУКЦИЯ ХИМИЧЕСКОЙ ПРОМЫШЛЕННОСТИ						
Галогенированные производные углеводородов	2903	тонн			1	1
Кислоты ациклические ненасыщенные	2916	тонн			3	18
Кислоты карбоновые	2918	тонн			1	3
Аминосоединения	2922	тонн			20	30

	Код ТН ВЭД	ед. изм.	ЭКСПОРТ		ИМПОРТ	
			КОЛ-ВО	тыс. долл. США	КОЛ-ВО	тыс. долл. США
Соединения гетероциклические	2932	тонн				61
Лекарственные средства расфасованные	3004	тонн			32	189
Вата, марля, бинты и аналогичные изделия	3005	тонн				18
Органические красящие вещества синтетические	3204	тонн				6
Замазки стекольная и садовая	3214	тонн				
Смеси душистые для производства напитков	3302	тонн			60	497
Духи и туалетная вода	3303	тонн			1	172
Косметические средства	3304	тонн			4	142
Средства для волос	3305	тонн			6	21
Средства, используемые до, во время или после бритья	3307	тонн			4	50
Мыло	3401	тонн			1	10
Вещества и средства чистящие	3402	тонн				
Материалы смазочные	3403	тонн			1	14
Инсектициды, родентициды, фунгициды	3808	тонн			6	16
Средства отделочные	3809	тонн			1	2
Реагенты диагностические или лабораторные	3822	тонн				89
Продукты и препараты химические	3824	тонн			65	425
РАЗДЕЛ 7 ПЛАСТМАССЫ И ИЗДЕЛИЯ ИЗ НИХ						
Акриловые полимеры в первичных формах	3906	тонн				1
Трубы, трубки из пластмасс	3917	тонн				
Детали строительные из пластмасс	3925	тонн			1	9
Изделия прочие из пластмасс	3926	тонн				2
Трубы, трубки и шланги из вулканизированной резины	4009	тонн				1
Ленты транспортерные или ремни	4010	тонн				
Прочие изделия из резины	4016	тонн				3
РАЗДЕЛ 8 КОЖЕВЕННОЕ СЫРЬЕ, КОЖА						
Саквояжи, чемоданы, дорожные сумки	4202	тонн				
РАЗДЕЛ 9 ДРЕВЕСИНА И ИЗДЕЛИЯ ИЗ ДРЕВЕСИНЫ						
Инструменты, корпуса и ручки для инструментов	4417	тонн				6
Плетеные и аналогичные изделия из материалов для плетения	4601	тонн				1
РАЗДЕЛ 10 БУМАГА И КАРТОН, ИЗДЕЛИЯ ИЗ НИХ						
Бумага туалетная и аналогичная бумага	4818	тонн			4	15
Тара из бумаги	4819	тонн				
Прочая печатная продукция	4911	тонн				1
РАЗДЕЛ 11 ТЕКСТИЛЬНЫЕ МАТЕРИАЛЫ И ТЕКСТИЛЬНЫЕ ИЗДЕЛИЯ						

	Код ТН ВЭД	ед. изм.	ЭКСПОРТ		ИМПОРТ	
			КОЛ-ВО	тыс. долл. США	КОЛ-ВО	тыс. долл. США
Войлок или фетр	5602	тонн				
Ткани дублированные	5903	тонн				1
Рубашки трикотажные машинного или ручного вязания	6105	штук			1610	1
Кальсоны, трусы, ночные сорочки	6107	штук			4930	2
Перчатки, рукавицы и митенки	6116	штук			4200	1
Одежда и прочие изделия	6309	тонн	1	7		
РАЗДЕЛ 12 ОБУВЬ, ГОЛОВНЫЕ УБОРЫ						
Шляпы и прочие головные уборы трикотажные	6505	тонн				
РАЗДЕЛ 13 ИЗДЕЛИЯ ИЗ КАМНЯ ИЛИ АНАЛОГИЧНЫХ МАТЕРИАЛОВ						
Изделия керамические для лабораторных	6909	тонн				
Посуда столовая,	6911	тонн				
Баллоны стеклянные	7011	тонн				
Посуда столовая и кухонная	7013	тонн			1	4
РАЗДЕЛ 15 НЕДРАГОЦЕННЫЕ МЕТАЛЛЫ И ИЗДЕЛИЯ ИЗ НИХ						
Прокат плоский из железа	7209	тонн				
Прокат плоский из коррозионностойкой	7219	тонн				
Фитинги для труб или трубок	7307	тонн				1
Винты, болты, гайки	7318	тонн				1
Порошки и чешуйки алюминиевые	7603	тонн				
Фольга алюминиевая	7607	тонн				
Изделия столовые	7615	тонн				
Прочие изделия из алюминия	7616	тонн				14
Ложки, вилки, половники, шумовки	8215	тонн				
РАЗДЕЛ 16 МАШИНЫ, ОБОРУДОВАНИЕ И ЗАПЧАСТИ						
Котлы паровые или другие	8402	тонн				2
Насосы жидкостные	8413	штук			10	3
Насосы воздушные или вакуумные	8414	штук				
Холодильники, морозильники	8418	штук				
Машины, оборудование промышленное	8419	тонн				
Центрифуги, агрегаты для очистки	8421	тонн				5
Бульдозеры с неповоротным и поворотным отвалом	8429	штук			1	18
Части для подъемно-транспортного оборудования	8431	тонн				
Машины или механизмы	8433	штук				
Оборудование для промышленного приготовления пищевых продуктов	8438	тонн				2
Машины печатные	8443	тонн				7
Оборудование и з/ч вспомогательные для	8448	тонн				2

	Код ТН ВЭД	ед. изм.	ЭКСПОРТ		ИМПОРТ	
			кол-во	тыс. долл. США	кол-во	тыс. долл. США
текстильной и печатной промышленности						
Оборудование для промывки, чистки, сушки, глажения, прессования и др.	8451	тонн				
Вычислительные машины и их блоки	8471	тонн				8
Оборудование для сортировки, измельчения грунта, камня	8474	тонн				
Оборудование для обработки резины	8477	тонн				11
Оборудование для обработки резины	8479	тонн				1
Краны, клапаны для трубопроводов, котлов	8481	тонн				15
Подшипники шариковые, роликовые	8482	тонн				5
Валы трансмиссионные и кривошипы	8483	тонн				1
Двигатели и генераторы	8501	тонн				1
Части для машин товарной позиции 8501 или 8502	8503	тонн				
Трансформаторы электрические	8504	штук				3
Первичные элементы и первичные батареи	8506	тонн				1
Аккумуляторы электрические	8507	тонн			16	355
Пылесосы	8508	тонн				
Машины электромеханические бытовые	8509	тонн				6
Электробритвы, машинки для стрижки волос	8510	тонн				2
Электрооборудование для зажигания	8511	тонн				6
Машины и аппараты для электрической	8515	тонн				
Водонагреватели электрические	8516	тонн			1	21
Электрооборудование звуковое или визуальное сигнализационное	8531	тонн				8
Схемы печатные	8534	тонн				
Аппаратура электрическая для коммутации	8535	тонн				
Аппаратура электрическая для коммутации не более 1000 В	8536	тонн				1
Части, предназначенные исключительно или в основном для аппаратуры товарной позиции	8538	тонн				2
Лампы накаливания электрические	8539	тонн				1
Машины электрические и аппаратура	8543	тонн				
Провода изолированные, кабели	8544	тонн				
РАЗДЕЛ 17 СРЕДСТВА НАЗЕМНОГО, ВОЗДУШНОГО И ВОДНОГО ТРАНСПОРТА						
Тракторы	8701	штук			3	40
Автомобили легковые	8703	штук			8	38
Автомобили грузовые	8704	штук			9	89
Моторные транспортные средства	8705	штук				
З/ч для автомобилей	8708	тонн				6

	Код ТН ВЭД	ед. изм.	ЭКСПОРТ		ИМПОРТ	
			кол-во	тыс. долл. США	кол-во	тыс. долл. США
Прицепы и полуприцепы	8716	штук			33	53
Летательные аппараты прочие	8802	штук			1	2699
Части летательных аппаратов	8803	тонн		3		27
РАЗДЕЛ 18 ПРИБОРЫ И АППАРАТЫ ОПТИЧЕСКИЕ, ЧАСЫ						
Приборы и инструменты топографические и др.	9015	тонн				2
Приборы и устройства для медицины	9018	тонн				39
Аппаратура, основанная на использовании рентгеновского, альфа	9022	тонн				36
Приборы для физического и химического анализа	9027	тонн		21		206
Осциллографы	9030	тонн				
Часы, не предназначенные	9105	тонн				
Лампы и осветительное оборудование	9405	тонн				2
РАЗДЕЛ 20 РАЗНЫЕ ПРОМЫШЛЕННЫЕ ТОВАРЫ						
Трехколесные велосипеды	9503	тонн				
Ручки шариковые	9608	тонн				
Ленты для пишущих машинок	9612	тонн				
ПРОЧИЕ					1	133

**ЭКСПОРТ И ИМПОРТ ТОВАРОВ
за 2020 год по ХОРВАТИИ**

	Код ТН ВЭД	ед. изм.	ЭКСПОРТ		ИМПОРТ	
			кол-во	тыс. долл. США	кол-во	тыс. долл. США
ВСЕГО				4404,9		20,9
из них:						
РАЗДЕЛ 5 МИНЕРАЛЬНЫЕ ПРОДУКТЫ						
Соль	2501	тонн				1
РАЗДЕЛ 6 ПРОДУКЦИЯ ХИМИЧЕСКОЙ ПРОМЫШЛЕННОСТИ						
Лекарственные средства расфасованные	3004	тонн			1	10
Средства, используемые до, во время или после бритья	3307	тонн				7
РАЗДЕЛ 9 ДРЕВЕСИНА И ИЗДЕЛИЯ ИЗ ДРЕВЕСИНЫ						
Ярлыки и этикетки всех видов	4821	тонн		1		
РАЗДЕЛ 11						
Костюмы, комплекты, жакеты	6204	штук	685097	4403		
РАЗДЕЛ 13 ИЗДЕЛИЯ ИЗ КАМНЯ ИЛИ АНАЛОГИЧНЫХ МАТЕРИАЛОВ						
Многослойные изолирующие изделия из	7008	тонн				

	Код ТН ВЭД	ед. изм.	ЭКСПОРТ		ИМПОРТ	
			КОЛ-ВО	тыс. долл. США	КОЛ-ВО	тыс. долл. США
стекла						
Изделия прочие из черных металлов	7326	тонн				2
РАЗДЕЛ 16 МАШИНЫ, ОБОРУДОВАНИЕ И ЗАПЧАСТИ						
Аппаратура электрическая для коммутации не более 1000 В	8536	тонн				

**ЭКСПОРТ И ИМПОРТ ТОВАРОВ
за 2020 год по ЧЕШСКОЙ РЕСПУБЛИКЕ**

	Код ТН ВЭД	ед. изм.	ЭКСПОРТ		ИМПОРТ	
			КОЛ-ВО	тыс. долл. США	КОЛ-ВО	тыс. долл. США
ВСЕГО				302,2		3544,0
из них:						
РАЗДЕЛ 1						
Сыры и творог	0406	тонн			1	3
РАЗДЕЛ 2 ПРОДУКТЫ РАСТИТЕЛЬНОГО ПРОИСХОЖДЕНИЯ						
Фрукты сушеные	0813	тонн	3	8		
Кофе, жареный или нежареный	0901	тонн				2
Семена для посева	1209	тонн				
Шишки хмеля	1210	тонн				
Плоды рожкового дерева	1212	тонн		1		
РАЗДЕЛ 3						
Масло оливковое и его фракции	1509	тонн			2	8
РАЗДЕЛ 4 ГОТОВЫЕ ПИЩЕВЫЕ ПРОДУКТЫ						
Прочие виды сахара	1702	тонн			12	83
Кондитерские изделия из сахара	1704	тонн			2	7
Шоколад	1806	тонн			8	25
Макаронные изделия	1902	тонн			5	11
Хлеб, пирожные, печенье	1905	тонн			8	13
Грибы и трюфели	2003	тонн			2	4
Овощи прочие, без добавления уксуса	2005	тонн				
Фрукты, орехи и прочие съедобные	2008	тонн				
Продукты для приготовления соусов	2103	тонн				
Воды, включая природные	2201	тонн				
Пиво солодовое:	2203	тонн				
Вина виноградные натуральные,	2204	тонн				
РАЗДЕЛ 5 МИНЕРАЛЬНЫЕ ПРОДУКТЫ						
Соль	2501	тонн			9	46
Нефть и нефтепродукты	2710	тонн			1	1

	Код ТН ВЭД	ед. изм.	ЭКСПОРТ		ИМПОРТ	
			КОЛ-ВО	тыс. долл. США	КОЛ-ВО	тыс. долл. США
РАЗДЕЛ 6 ПРОДУКЦИЯ ХИМИЧЕСКОЙ ПРОМЫШЛЕННОСТИ						
Лекарственные средства расфасованные	3004	тонн			3	22
Удобрения минеральные или химические, калийные	3104	тонн				2
Косметические средства	3304	тонн				7
Средства для волос	3305	тонн				2
Мыло	3401	тонн				1
Вещества поверхностно-активные органические	3402	тонн				1
Фотохимикаты	3707	тонн				3
Реагенты диагностические	3822	тонн				2
Продукты и препараты химические	3824	тонн				
РАЗДЕЛ 7 ПЛАСТМАССЫ И ИЗДЕЛИЯ ИЗ НИХ						
Полимеры этилена	3901	тонн			56	52
Полимеры пропилена или прочих олефинов в первичных формах	3902	тонн			3	2
Трубы, трубки из пластмасс	3917	тонн			32	32
Плиты из полимерных материалов неармированные	3920	тонн			346	1276
Плиты, листы	3921	тонн				
Ванны, души, раковины и др. из пластмасс	3922	тонн			2	7
Изделия для транспортировки или упаковки товаров	3923	тонн			1	5
Изделия прочие из пластмасс	3926	тонн				3
Трубы, шланги, рукава из резины	4009	тонн			1	98
Ленты транспортерные или ремни приводные	4010	тонн				3
Шины и покрышки пневматические резиновые	4012	тонн				1
Прочие изделия из резины	4016	тонн				29
РАЗДЕЛ 8 КОЖЕВЕННОЕ СЫРЬЕ, КОЖА						
Саквояжи, чемоданы, дорожные сумки	4202	тонн				
РАЗДЕЛ 9 ДРЕВЕСИНА И ИЗДЕЛИЯ ИЗ ДРЕВЕСИНЫ						
Пробкаагломерированная	4504	тонн				
РАЗДЕЛ 10 БУМАГА И КАРТОН, ИЗДЕЛИЯ ИЗ НИХ						
Журналы регистрационные	4820	тонн			3	42
Ярлыки и этикетки всех видов	4821	тонн			10	96
Печатные книги	4901	тонн				
Прочая печатная продукция	4911	тонн			8	156
РАЗДЕЛ 11 ТЕКСТИЛЬНЫЕ МАТЕРИАЛЫ И ТЕКСТИЛЬНЫЕ ИЗДЕЛИЯ						
Волокно хлопковое	5201	тонн				

	Код ТН ВЭД	ед. изм.	ЭКСПОРТ		ИМПОРТ	
			КОЛ-ВО	тыс. долл. США	КОЛ-ВО	тыс. долл. США
Ткани хлопчатобумажные	5208	М ²	123	292		
Нити резиновые и корд	5604	тонн				
Бечевки, веревки, канаты и тросы	5607	тонн				
РАЗДЕЛ 12 ОБУВЬ, ГОЛОВНЫЕ УБОРЫ						
Головные уборы прочие	6506	тонн				
РАЗДЕЛ 13 ИЗДЕЛИЯ ИЗ КАМНЯ ИЛИ АНАЛОГИЧНЫХ МАТЕРИАЛОВ						
Шлаковата, минеральная	6806	тонн				
Плиты для мощения	6907	тонн				
Раковины, ванны и др. из керамики	6910	тонн			2	3
Посуда столовая из фарфора	6911	тонн			2	5
Стекло безопасное, включая стекло	7007	тонн				6
Зеркала стеклянные	7009	тонн			1	1
Посуда столовая и кухонная	7013	тонн			1	1
Стекловолокно	7019	тонн				
РАЗДЕЛ 14						
Прочие		тонн				
РАЗДЕЛ 15 НЕДРАГОЦЕННЫЕ МЕТАЛЛЫ И ИЗДЕЛИЯ ИЗ НИХ						
Металлоконструкции из черных металлов	7308	тонн				1
Металлическая ткань	7314	тонн				
Цепи и их части из ч/м	7315	тонн				
Винты, болты, гайки, глухари, шайбы	7318	тонн			1	19
Печи отопительные	7321	тонн				1
Изделия прочие из ч/м	7326	тонн				3
Изделия столовые, кухонные или прочие изделия	7418	тонн				1
Прочие изделия из алюминия	7616	тонн				
Ножи и режущие лезвия для машин	8208	тонн				1
Крепежная арматура из недрагоценных металлов	8302	тонн				
Колокола, гонги и аналогичные	8306	тонн				
РАЗДЕЛ 16 МАШИНЫ, ОБОРУДОВАНИЕ И ЗАПЧАСТИ						
Части для двигателей товарной позиции 8407 или 8408	8409	тонн				51
Двигатели и силовые установки прочие	8412	тонн			1	87
Насосы жидкостные	8413	штук			13	25
Насосы воздушные или вакуумные	8414	штук			13	33
Установки для кондиционирования воздуха	8415	штук				
Центрифуги, агрегаты для очистки	8421	тонн			1	59
Механические устройства	8424	штук			24	1
Автопогрузчики с вилочным	8427	штук			2	2

	Код ТН ВЭД	ед. изм.	ЭКСПОРТ		ИМПОРТ	
			КОЛ-ВО	тыс. ДОЛЛ. США	КОЛ-ВО	тыс. ДОЛЛ. США
Части для подъемно-транспортного оборудования	8431	тонн			13	99
Оборудование для промывки, чистки, сушки, глажения, прессования и др.	8451	тонн				
Вычислительные машины и их блоки	8471	тонн			1	366
Оборудование для сортировки, грохочения, сепарации, промывки	8474	тонн			30	96
Машины и оборудование специального назначения	8479	тонн				2
Краны, клапаны для трубопроводов, котлов	8481	тонн			1	96
Валы трансмиссионные и кривошипы	8483	тонн			1	83
Прокладки из листового металла	8484	тонн				35
Части оборудования, не имеющие электрических соединений	8487	тонн				3
Двигатели и генераторы электрические	8501	тонн				1
Части для машин товарной позиции 8501 или 8502	8503	тонн				
Электромагниты	8505	тонн				1
Аккумуляторы электрические	8507	тонн				2
Машины электромеханические	8509	тонн				
Электрооборудование для двигателей внутреннего сгорания	8511	тонн				11
Оборудование электроосветительное	8512	тонн				1
Машины и аппараты для электрической	8515	тонн				
Водонагреватели электрические	8516	тонн			6	16
Аппараты телефонные или телеграфные	8517	тонн				41
Микрофоны, громкоговорители и др.	8518	тонн				4
Аппаратура радиолокационная	8526	тонн				1
Аппаратура приемная для телевизионной связи	8528	тонн			1	24
Аппаратура электрическая для коммутации не более 1000 В	8536	тонн				18
Пульты, панели, консоли	8537	тонн				22
Схемы электронные интегральные	8542	тонн				15
Провода изолированные	8544	тонн				6
РАЗДЕЛ 17 СРЕДСТВА НАЗЕМНОГО, ВОЗДУШНОГО И ВОДНОГО ТРАНСПОРТА						
Автомобили легковые	8703	штук			10	65
З/ч для автомобилей	8708	тонн				1
Части и принадлежности	8714	тонн				
Прицепы и полуприцепы	8716	штук				
Части летательных аппаратов товарной позиции	8803	тонн				6

	Код ТН ВЭД	ед. изм.	ЭКСПОРТ		ИМПОРТ	
			кол-во	тыс. долл. США	кол-во	тыс. долл. США
РАЗДЕЛ 18 ПРИБОРЫ И АППАРАТЫ ОПТИЧЕСКИЕ, ЧАСЫ						
Очки	9004	тонн				
Инструменты для черчения	9017	тонн				1
Ареометры и аналогичные приборы	9025	тонн				4
Приборы и аппаратура	9026	тонн				3
Счетчики числа оборотов	9029	тонн				1
Приборы и устройства	9032	тонн				1
РАЗДЕЛ 20 РАЗНЫЕ ПРОМЫШЛЕННЫЕ ТОВАРЫ						
Мебель прочая и её части	9403	тонн			1	3
Основы матрацные	9404	тонн				1
Лампы и осветительное оборудование	9405	тонн				4
Инвентарь и оборудование	9506	тонн				
Метлы и щетки	9603	тонн				
Ручки шариковые;	9608	тонн				2
Карандаши простые	9609	тонн				
Женские гигиенические прокладки и тампоны	9619	тонн				5
РАЗДЕЛ 21 ПРОИЗВЕДЕНИЯ ИСКУССТВА						
ПРОЧИЕ		тонн			1	139

**ЭКСПОРТ И ИМПОРТ ТОВАРОВ
за 2020 год по ШВЕЙЦАРИИ**

	Код ТН ВЭД	ед. изм.	ЭКСПОРТ		ИМПОРТ	
			кол-во	тыс. долл. США	кол-во	тыс. долл. США
ВСЕГО				688744,9		6788,1

из них:

РАЗДЕЛ 2 ПРОДУКТЫ РАСТИТЕЛЬНОГО ПРОИСХОЖДЕНИЯ

Кофе, жареный или нежареный 0901 тонн

РАЗДЕЛ 4 ГОТОВЫЕ ПИЩЕВЫЕ ПРОДУКТЫ

Шоколад 1806 тонн

Экстракт солодовый 1901 тонн 489 3357

Экстракты, эссенции и концентраты кофе 2101 тонн 1

Прочие пищевые продукты 2106 тонн 2 2

Сигары 2402 тонн 1

РАЗДЕЛ 5 МИНЕРАЛЬНЫЕ ПРОДУКТЫ

Нефтепродукты 2710 тонн

РАЗДЕЛ 6 ПРОДУКЦИЯ ХИМИЧЕСКОЙ ПРОМЫШЛЕННОСТИ

	Код ТН ВЭД	ед. изм.	ЭКСПОРТ		ИМПОРТ	
			КОЛ-ВО	тыс. долл. США	КОЛ-ВО	тыс. долл. США
Оксиды титана	2823	тонн				
Соединения неорганические прочие	2853	тонн				1
Кислоты поликарбоновые,	2917	тонн				
Кислоты карбоновые, содержащие:	2918	тонн				
Кровь, кровь животных для медицинских целей	3002	тонн			1	319
Лекарственные средства расфасованные	3004	тонн			15	678
Вата, марля, бинты и аналогичные изделия	3005	тонн				3
Синтетические красящие вещества	3204	тонн			47	605
Краски и лаки	3208	тонн			6	6
Замазки стекольная и садовая, цементы	3214	тонн				
Масла эфирные	3302	тонн			1	26
Духи и туалетная вода	3303	тонн				4
Косметические средства	3304	тонн			13	88
Средства для волос	3305	тонн			1	3
Препараты для гигиены полости рта	3306	тонн			1	4
Мыло	3401	тонн			5	23
Вещества и средства чистящие	3402	тонн			8	40
Материалы смазочные	3403	тонн				
Воски	3405	тонн			3	7
Декстрины и прочие крахмалы	3505	тонн			7	17
Ферменты	3507	тонн			21	83
Средства отделочные	3809	тонн			39	138
Растворители и разбавители сложные органические	3814	тонн			1	1
Среды культуральные для выращивания микроорганизмов	3821	тонн				
Реагенты диагностические или лабораторные	3822	тонн			1	115
Готовые связующие вещества для производства литейных форм	3824	тонн			9	46
РАЗДЕЛ 7 ПЛАСТМАССЫ И ИЗДЕЛИЯ ИЗ НИХ						
Полимеры винилацетата	3905	тонн			11	44
Акриловые полимеры в первичных формах	3906	тонн			1	2
Аминосмолы, фенольные смолы	3909	тонн				1
Целлюлоза и её химические производные	3912	тонн				
Трубы, трубки из пластмасс	3917	тонн				
Плиты, листы, полоса из полимерных материалов	3919	тонн				
Детали строительные из пластмасс	3925	тонн				
Изделия прочие из пластмасс	3926	тонн				8
Трубы, шланги, рукава из резины	4009	тонн				

	Код ТН ВЭД	ед. изм.	ЭКСПОРТ		ИМПОРТ	
			КОЛ-ВО	тыс. долл. США	КОЛ-ВО	тыс. долл. США
Ленты транспортерные или ремни приводные	4010	тонн				
Изделия из вулканизированной резины	4016	тонн		1		
РАЗДЕЛ 8 КОЖЕВЕННОЕ СЫРЬЕ, КОЖА						
Одежда и принадлежности	4203	тонн				
РАЗДЕЛ 9 ДРЕВЕСИНА И ИЗДЕЛИЯ ИЗ ДРЕВЕСИНЫ						
Лесоматериалы необработанные	4403	тонн				
Изделия столярные и плотницкие	4818	тонн				9
Журналы регистрационные	4820	тонн				51
Бумага, картон, целлюлозная вата	4823	тонн				17
РАЗДЕЛ 10 БУМАГА И КАРТОН, ИЗДЕЛИЯ ИЗ НИХ						
Прочая печатная продукция	4911	тонн				
РАЗДЕЛ 11 ТЕКСТИЛЬНЫЕ МАТЕРИАЛЫ И ТЕКСТИЛЬНЫЕ ИЗДЕЛИЯ						
Нити комплексные синтетические	5402	тонн			4	69
Вата и изделия из нее	5601	тонн				
Кальсоны, трусы, ночные сорочки	6107	тонн				1
Белье постельное,	6302	тонн				
РАЗДЕЛ 12 ОБУВЬ, ГОЛОВНЫЕ УБОРЫ						
Головные уборы прочие	6506	тонн				1
РАЗДЕЛ 13 ИЗДЕЛИЯ ИЗ КАМНЯ ИЛИ АНАЛОГИЧНЫХ МАТЕРИАЛОВ						
Природный или искусственный абразивный порошок	6805	тонн			5	3
Изделия керамические для лабораторных, химических или других технических целей	6909	тонн				1
РАЗДЕЛ 14 НЕДРАГОЦЕННЫЕ МЕТАЛЛЫ И ИЗДЕЛИЯ ИЗ НИХ						
Прочие	7101	тонн			67608,9	
Серебро	7106	тонн	1	804		
РАЗДЕЛ 15 НЕДРАГОЦЕННЫЕ МЕТАЛЛЫ И ИЗДЕЛИЯ ИЗ НИХ						
Прокат плоский из железа	7210	тонн				
Уголки, фасонные и специальные	7216	тонн				
Конструкции шпунтовые из черных металлов	7301	тонн				
Трубы, трубки и профили	7306	тонн				
Винты, болты, гайки, глухари, шайбы из ч/м	7318	тонн				8
РАЗДЕЛ 16 МАШИНЫ, ОБОРУДОВАНИЕ И ЗАПЧАСТИ						
Части для двигателей товарной позиции 8407 или 8408	8409	тонн		1		
Двигатели и силовые установки прочие	8412	тонн				2
Насосы жидкостные	8413	штук			4	114
Насосы воздушные или вакуумные	8414	штук	2	12		23

	Код ТН ВЭД	ед. изм.	ЭКСПОРТ		ИМПОРТ	
			КОЛ-ВО	тыс. долл. США	КОЛ-ВО	тыс. долл. США
Установки для кондиционирования воздуха	8415	штук				
Машины, оборудование промышленное для обработки материалов	8419	тонн				1
Центрифуги, агрегаты для очистки	8421	тонн		8		15
Бульдозеры с неповоротным и поворотным отвалом	8429	штук	3	46		
Машины для трамбования или бурения	8430	штук	1	62		
Части для подъемно-транспортного оборудования	8431	тонн		1	6	51
Оборудование и з/ч вспомогательные для текстильной и печатной промышленности	8448	тонн				22
Инструменты ручные	8467	тонн				19
Вычислительные машины и их блоки	8471	тонн				1
Машины и оборудование специального назначения	8479	тонн	4	20		
Краны, клапаны для трубопроводов, котлов	8481	тонн				10
Валы трансмиссионные и кривошипы	8483	тонн				2
Трансформаторы электрические	8504	тонн				12
Электрооборудование для зажигания или пуска двигателей внутреннего сгорания	8511	тонн				6
Водонагреватели электрические	8516	тонн				
Аппараты телефонные или телеграфные	8517	тонн				4
Мониторы и проекторы	8528	тонн				2
Аппаратура электрическая для коммутации не более 1000 В	8536	тонн				
Пульты, панели, консоли, распределительные щиты	8537	тонн			1	53
Машины электрические и аппаратура	8543	тонн				3
Провода изолированные, кабели	8544	тонн			2	18
РАЗДЕЛ 17 СРЕДСТВА НАЗЕМНОГО, ВОЗДУШНОГО И ВОДНОГО ТРАНСПОРТА						
Автомобили легковые и прочие моторные грузопассажирские автомобили-фургоны и гоночные автомобили:	8703	штук				
Моторные транспортные средства для перевозки грузов:	8704	штук				
РАЗДЕЛ 18 ПРИБОРЫ И АППАРАТЫ ОПТИЧЕСКИЕ, ЧАСЫ						
Приборы и инструменты топографические и др.	9015	тонн				44
Приборы и устройства для медицины	9018	тонн			3	393
Устройства для механотерапии	9019	тонн				95
Аппараты массажные	9020	тонн				
Ареометры и аналогичные приборы	9025	тонн				15
Приборы для измерения давления жидкостей или газов	9026	тонн				2

	Код ТН ВЭД	ед. изм.	ЭКСПОРТ		ИМПОРТ	
			КОЛ-ВО	тыс. долл. США	КОЛ-ВО	тыс. долл. США
Приборы для физического и химического анализа	9027	тонн				26
Приборы и устройства для автоматического регулирования или управления	9032	тонн				1
Части и принадлежности	9033	тонн				
Часы наручные, карманные из недрагоценных металлов	9102	тонн				
Конструкции строительные сборные	9406	тонн	12	181		
РАЗДЕЛ 20 РАЗНЫЕ ПРОМЫШЛЕННЫЕ ТОВАРЫ						
Снаряды и инвентарь для занятий физкультурой	9506	тонн				8
Метлы и щетки	9603	тонн				11
Манекены для портных и прочие	9618	тонн				
Женские гигиенические прокладки и тампоны	9619	тонн			1	17
ПРОЧИЕ						1136

**ЭКСПОРТ И ИМПОРТ ТОВАРОВ
за 2020 год по ШВЕЦИИ**

	Код ТН ВЭД	ед. изм.	ЭКСПОРТ		ИМПОРТ	
			КОЛ-ВО	тыс. долл. США	КОЛ-ВО	тыс. долл. США
ВСЕГО						5424,2
из них:						
РАЗДЕЛ 4 ГОТОВЫЕ ПИЩЕВЫЕ ПРОДУКТЫ						
Маргарин	1517	тонн			251	552
Кондитерские изделия из сахара	1704	тонн				1
Шоколад и прочие готовые	1806	тонн				
Продукты для приготовления соусов	2103	тонн				
Спирт этиловый менее 80 об. %	2208	тонн			5	24
Нефть и нефтепродукты	2710	тонн				
Кислоты ациклические	2915	тонн			20	15
РАЗДЕЛ 6 ПРОДУКЦИЯ ХИМИЧЕСКОЙ ПРОМЫШЛЕННОСТИ						
Лекарственные средства	3004	тонн				
Средства для бритья, дезодоранты	3307	тонн				
Реагенты диагностические лабораторные	3822	тонн			7	1252
РАЗДЕЛ 7 ПЛАСТМАССЫ И ИЗДЕЛИЯ ИЗ НИХ						
Целлюлоза и ее химические	3912	тонн			5	3
Плиты из полимерных материалов прочие	3921	тонн				

	Код ТН ВЭД	ед. изм.	ЭКСПОРТ		ИМПОРТ	
			кол-во	тыс. долл. США	кол-во	тыс. долл. США
Изделия прочие из пластмасс	3926	тонн				1
Трубы, шланги, рукава из резины	4009	тонн				1
Ленты транспортерные или ремни приводные	4010	тонн				
Прочие изделия из резины	4016	тонн				1
РАЗДЕЛ 8 КОЖЕВЕННОЕ СЫРЬЕ, КОЖА						
Прочие изделия из натуральной кожи	4205	тонн				
Ящики, коробки, упаковочные клетки или корзины	4415	тонн				1
РАЗДЕЛ 10 БУМАГА И КАРТОН, ИЗДЕЛИЯ ИЗ НИХ						
Крафт-бумага и крафт-картон немелованные	4804	тонн			60	67
РАЗДЕЛ 11 ТЕКСТИЛЬНЫЕ МАТЕРИАЛЫ И ТЕКСТИЛЬНЫЕ ИЗДЕЛИЯ						
Природный или искусственный абразивный порошок	6805	тонн				5
Изделия из камня или других минеральных веществ	6815	тонн				3
РАЗДЕЛ 13 ИЗДЕЛИЯ ИЗ КАМНЯ ИЛИ АНАЛОГИЧНЫХ МАТЕРИАЛОВ						
Зеркала стеклянные	7009	тонн				
РАЗДЕЛ 15 НЕДРАГОЦЕННЫЕ МЕТАЛЛЫ И ИЗДЕЛИЯ ИЗ НИХ						
Скрученная проволока	7312	тонн				9
Изделия литые прочие из черных металлов	7325	тонн				
Изделия прочие из ч/м	7326	тонн				
Сменные рабочие инструменты для ручных	8207	тонн				10
Электроды, прутки, трубы из недрагоценных металлов	8311	тонн				
РАЗДЕЛ 16 МАШИНЫ, ОБОРУДОВАНИЕ И ЗАПЧАСТИ						
Части для двигателей товарной позиции 8407 или 8408	8409	тонн				66
Двигатели и силовые установки прочие	8412	тонн				34
Насосы жидкостные	8413	штук				1
Насосы воздушные или вакуумные	8414	штук				
Машины, оборудование промышленное для обработки материалов	8419	тонн				
Центрифуги, агрегаты для очистки	8421	тонн				
Машины посудомоечные	8422	тонн				2
Бульдозеры самоходные	8429	штук			2	35
Машины для трамбования или бурения	8430	штук			3	1030
Части для подъемно-транспортного оборудования	8431	тонн			22	728
Оборудование вспомогательное для использования с машинами товарной	8448	тонн				1

	Код ТН ВЭД	ед. изм.	ЭКСПОРТ		ИМПОРТ	
			КОЛ-ВО	тыс. ДОЛЛ. США	КОЛ-ВО	тыс. ДОЛЛ. США
позиции						
Части и принадлежности, предназначенные исключительно или в основном для оборудования товарных позиций	8466	тонн				2
Вычислительные машины и их блоки	8471	тонн				
Части для пишущих машин и вычислительной техники	8473	тонн				
Краны, клапаны для трубопроводов, котлов	8481	тонн				2
Подшипники шариковые, роликовые	8482	тонн				5
Валы трансмиссионные и кривошпы	8483	тонн				2
Прокладки из листового металла	8484	тонн				20
Части, предназначенные исключительно или в основном для машин товарной позиции	8503	тонн				2
Трансформаторы электрические	8504	штук			5	61
Оборудование электроосветительное	8512	тонн				
Диски, ленты, твердотельные энергонезависимые устройства хранения данных	8523	тонн				15
Аппаратура электрическая для коммутации	8535	тонн			18	962
Аппаратура электрическая для коммутации не более 1000 В	8536	тонн				3
Части, предназначенные исключительно или в основном для аппаратуры товарной позиции	8538	тонн				1
Лампы накаливания электрические и др.	8539	тонн				
Машины электрические и аппаратура	8543	тонн				
РАЗДЕЛ 17 СРЕДСТВА НАЗЕМНОГО, ВОЗДУШНОГО И ВОДНОГО ТРАНСПОРТА						
Контейнеры (включая емкости для перевозки жидкостей или газов)	8609	штук				
Тракторы	8701	штук			89	132
Автомобили для перевозки 10 человек или более	8702	штук				
Автомобили легковые	8703	штук			6	146
Автомобили грузовые	8704	штук			12	151
Моторные транспортные средства	8705	штук				
З/ч для автомобилей	8708	тонн				2
Прицепы и полуприцепы	8716	штук			10	38
РАЗДЕЛ 18 ПРИБОРЫ И АППАРАТЫ ОПТИЧЕСКИЕ, ЧАСЫ						
Приборы и инструменты	9015	тонн				
Приборы и аппаратура для измерения или контроля расхода	9026	тонн				2
Приборы и аппаратура для	9032	тонн				

	Код ТН ВЭД	ед. изм.	ЭКСПОРТ		ИМПОРТ	
			КОЛ-ВО	тыс. долл. США	КОЛ-ВО	тыс. долл. США
автоматического регулирования						
Части и принадлежности	9033	тонн				
Часы наручные	9102	тонн				3
РАЗДЕЛ 20 РАЗНЫЕ ПРОМЫШЛЕННЫЕ ТОВАРЫ						
Манекены-автоматы	9619	тонн			1	3
ПРОЧИЕ						758

**ЭКСПОРТ И ИМПОРТ ТОВАРОВ
за 2020 год по ЭСТОНИИ**

	Код ТН ВЭД	ед. изм.	ЭКСПОРТ		ИМПОРТ	
			КОЛ-ВО	тыс. долл. США	КОЛ-ВО	тыс. долл. США
ВСЕГО						313,7

из них:

РАЗДЕЛ 4 ГОТОВЫЕ ПИЩЕВЫЕ ПРОДУКТЫ

Продукты для приготовления соусов	2103	тонн				
Продукты, используемые для кормления животных	2309	тонн			21	51
Нефть и нефтепродукты	2710	тонн			23	36
Соли и гидроксиды	2923	тонн				

РАЗДЕЛ 6 ПРОДУКЦИЯ ХИМИЧЕСКОЙ ПРОМЫШЛЕННОСТИ

Лекарственные средства расфасованные	3004	тонн				
Замазки стекольная и садовая	3214	тонн				
Материалы смазочные	3403	тонн			1	2
Уголь активированный	3802	тонн			20	59

РАЗДЕЛ 7 ПЛАСТМАССЫ И ИЗДЕЛИЯ ИЗ НИХ

Мононить более 1мм из полимерных материалов	3916	тонн				
Плиты из полимерных материалов прочие	3921	тонн				
Изделия прочие из пластмасс	3926	тонн				
Прочие изделия из резины	4016	тонн				

РАЗДЕЛ 9 ДРЕВЕСИНА И ИЗДЕЛИЯ ИЗ ДРЕВЕСИНЫ

Плиты древесноволокнистые	4411	тонн				
---------------------------	------	------	--	--	--	--

РАЗДЕЛ 11 ТЕКСТИЛЬНЫЕ МАТЕРИАЛЫ И ТЕКСТИЛЬНЫЕ ИЗДЕЛИЯ

Вата и изделия из нее	5601	тонн			1	5
-----------------------	------	------	--	--	---	---

РАЗДЕЛ 11

Стекло безопасное, включая стекло упрочненное	7007	тонн			2	1
---	------	------	--	--	---	---

РАЗДЕЛ 15 НЕДРАГОЦЕННЫЕ МЕТАЛЛЫ И ИЗДЕЛИЯ ИЗ НИХ

	Код ТН ВЭД	ед. изм.	ЭКСПОРТ		ИМПОРТ	
			КОЛ-ВО	тыс. долл. США	КОЛ-ВО	тыс. долл. США
Фитинги для труб или трубок	7307	тонн				
РАЗДЕЛ 16 МАШИНЫ, ОБОРУДОВАНИЕ И ЗАПЧАСТИ						
Двигатели внутреннего сгорания с искровым зажиганием	8407	штук			29	18
Двигатели внутреннего сгорания поршневые	8408	штук				
Установки для кондиционирования воздуха	8415	штук				1
Машины, оборудование промышленное или лабораторное	8419	тонн				5
Центрифуги, агрегаты для очистки	8421	тонн				1
Тали подъемные и подъемники	8425	тонн				1
Машины и устройства для подъема	8428	тонн			15	29
Части, предназначенные исключительно или в основном для оборудования товарных позиций	8431	тонн				2
Машины печатные	8443	тонн			3	21
Краны, клапаны	8481	тонн				1
Валы трансмиссионные	8483	тонн			1	1
Трансформаторы электрические	8504	тонн				
Машины электромеханические	8509	тонн				
Оборудование электроосветительное	8512	тонн			1	3
Мониторы и проекторы	8528	тонн				2
РАЗДЕЛ 17 СРЕДСТВА НАЗЕМНОГО, ВОЗДУШНОГО И ВОДНОГО ТРАНСПОРТА						
Контейнеры	8609	штук			3	1
Тракторы	8701	штук			1	1
Автомобили легковые	8703	штук				
Шасси с установленными двигателями	8706	штук				
Кузова (включая кабины) для моторных	8707	штук				
З/ч для автомобилей	8708	тонн			28	26
РАЗДЕЛ 18 ПРИБОРЫ И АППАРАТЫ ОПТИЧЕСКИЕ, ЧАСЫ						
Приборы и устройства, применяемые в медицине, хирургии	9018	тонн				2
Приборы и аппаратура для физического или химического анализа	9027	тонн				30
РАЗДЕЛ 20 РАЗНЫЕ ПРОМЫШЛЕННЫЕ ТОВАРЫ						
Мебель для сидения	9401	тонн			1	1

СТРАНЫ АЗИИ
ЭКСПОРТ И ИМПОРТ ТОВАРОВ
за 2020 год по АФГАНИСТАНУ

	Код ТН ВЭД	ед. изм.	ЭКСПОРТ		ИМПОРТ		
			КОЛ-ВО	тыс. ДОЛЛ. США	КОЛ-ВО	тыс. ДОЛЛ. США	
ВСЕГО				69838,1		884,5	
			из них:				
РАЗДЕЛ 1 ЖИВЫЕ ЖИВОТНЫЕ И ПРОДУКТЫ ЖИВОТНОГО ПРОИСХОЖДЕНИЯ							
Овцы и козы живые:	0104	тонн			37	50	
Домашняя птица живая	0105	тонн	3				
Живые животные прочие	0106	тонн					
Мясо и пищевые субпродукты домашней птицы,	0207	тонн					
Пахта, свернувшиеся молоко и сливки, йогурт	0403	тонн	1	2			
Яйца птиц в скорлупе, свежие	0407	тонн	244	208			
Мед натуральный	0409	тонн	2	7			
Человеческий волос, необработанный	0501	тонн	1	1			
РАЗДЕЛ 2 ПРОДУКТЫ РАСТИТЕЛЬНОГО ПРОИСХОЖДЕНИЯ							
Прочие живые растения	0602	тонн			1	1	
Картофель	0701	тонн			48	10	
Томаты свежие	0702	тонн					
Лук	0703	тонн	2278	259	7	3	
Капуста кочанная, капуста цветная и др.	0704	тонн					
Морковь, репа, свекла и др.	0706	тонн					
Огурцы и корнишоны	0707	тонн			3	4	
Овощи прочие	0709	тонн			1	1	
Прочие орехи свежие или сушеные	0802	тонн	149	94			
Цитрусовые плоды, свежие или сушеные:	0805	тонн	38	18	37	18	
Виноград	0806	тонн	1	1			
Дыни, арбузы	0807	тонн	14	1			
Яблоки, груши и айва	0808	тонн	70	70			
Абрикосы, вишня, черешня, персики и др.	0809	тонн					
Прочие плоды, свежие	0810	тонн					
Плоды сушеные	0813	тонн					
Имбирь, шафран, турмерик	0910	тонн			7	15	
Рис	1006	тонн			4	2	
Мука пшеничная	1101	тонн	466	124			
Арахис	1202	тонн	327	61			
Семена подсолнечника	1206	тонн	223	32			
Семена для посева	1209	тонн			34	24	

	Код ТН ВЭД	ед. изм.	ЭКСПОРТ		ИМПОРТ	
			КОЛ-ВО	тыс. долл. США	КОЛ-ВО	тыс. долл. США
Растения для парфюмерных фармацевтических целей	1211	тонн				
Соки и экстракты растительные	1302	тонн	325	4550		
РАЗДЕЛ 3 ЖИРЫ И МАСЛА ЖИВОТНОГО ИЛИ РАСТИТЕЛЬНОГО ПРОИСХОЖДЕНИЯ						
Масло пальмовое и его фракции	1511	тонн				
РАЗДЕЛ 4 ГОТОВЫЕ ПИЩЕВЫЕ ПРОДУКТЫ						
Хлеб, пирожные, печенье	1905	тонн	321	334		
Томаты	2002	тонн			1	1
Овощи прочие	2005	тонн			1	1
Соки фруктовые	2009	тонн				1
Продукты для приготовления соусов и готовые соусы	2103	тонн			1	1
Спирт этиловый	2207	тонн	117	189		
Продукты, используемые для кормления животных	2309	тонн			740	327
РАЗДЕЛ 5 МИНЕРАЛЬНЫЕ ПРОДУКТЫ						
Соль	2501	тонн	1444	24		
Мрамор, травертин, или известковый туф,	2515	тонн				
Портландцемент	2523	тонн	505534	22719		
Стеатит природный	2526	тонн				
Уголь каменный, брикеты	2701	тонн	1832	72		
Нефть и нефтепродукты	2710	тонн	80	14		
Электроэнергия	2716	млн. кВт/ч	930,4	3900,9	0,0	0,0
РАЗДЕЛ 6 ПРОДУКЦИЯ ХИМИЧЕСКОЙ ПРОМЫШЛЕННОСТИ						
Лекарственные средства	3003	тонн				
Лекарственные средства расфасованные	3004	тонн	142	86		
Удобрения минеральные или химические	3105	тонн	1000	295		
Средства для волос	3305	тонн	11	8000		
Мыло; поверхностно-активные органические вещества и средства	3401	тонн	1	1	38	38
Вещества и средства чистящие	3402	тонн	10	13		
Вещества взрывчатые	3602	тонн				
РАЗДЕЛ 7 ПЛАСТМАССЫ И ИЗДЕЛИЯ ИЗ НИХ						
Отходы, обрезки из пластмасс	3915	тонн				
Трубы, трубки из пластмасс	3917	тонн	10	18		
Покрытия для пола из пластмасс	3918	тонн			4	4
Изделия для упаковки товаров из пластмасс	3923	тонн			7	15
Детали строительные из пластмасс	3925	тонн	1	1		
Изделия прочие из пластмасс и изделия из прочих материалов товарных позиций	3926	тонн				1

	Код ТН ВЭД	ед. изм.	ЭКСПОРТ		ИМПОРТ	
			КОЛ-ВО	тыс. долл. США	КОЛ-ВО	тыс. долл. США
Шины и покрышки пневматические резиновые новые	4011	тонн		3		
Шины восстановленные	4012	тонн	1	1		
РАЗДЕЛ 8 КОЖЕВЕННОЕ СЫРЬЕ, КОЖА						
Саквояжи, чемоданы, дамские сумки- чемоданчики	4202	тонн		14		
РАЗДЕЛ 9 ДРЕВЕСИНА И ИЗДЕЛИЯ ИЗ ДРЕВЕСИНЫ						
Древесино топливная в виде отрезков	4401	тонн			118	19
Лесоматериалы необработанные	4403	тонн	61	31		
Древесина бондарная	4404	тонн	1	1		
Шпалы деревянные для железнодорожных	4406	тонн				
Лесоматериалы распиленные, строганные	4407	тонн	139	35		
Плиты древесностружечные	4410	тонн				
Тара из древесины	4415	тонн				
РАЗДЕЛ 10 БУМАГА И КАРТОН, ИЗДЕЛИЯ ИЗ НИХ						
Бумага и картон немелованные	4802	тонн	1	1	1	1
Картонки, ящики, коробки, мешки,	4819	тонн		1		
РАЗДЕЛ 11 ТЕКСТИЛЬНЫЕ МАТЕРИАЛЫ И ТЕКСТИЛЬНЫЕ ИЗДЕЛИЯ						
Ткани хлопчатобумажные, содержащие	5208	М ²				
Вата из текстильных материалов	5601	тонн	1	1		
Костюмы спортивные, лыжные и купальные;	6211	тонн	1	12		
Бельё постельное, столовое и прочее	6302	тонн			1	4
Брезент, навесы, шторы	6306	тонн	3	11		
Готовые изделия прочие	6307	тонн		10		10
Одежда и изделия, бывшие в употреблении	6309	тонн			5	7
РАЗДЕЛ 12 ОБУВЬ, ГОЛОВНЫЕ УБОРЫ						
Водонепроницаемая обувь	6401	пар				
Обувь с подошвой из резины, пластмассы,	6405	пар	880	4		
РАЗДЕЛ 13 ИЗДЕЛИЯ ИЗ КАМНЯ ИЛИ АНАЛОГИЧНЫХ МАТЕРИАЛОВ						
Камень, обработанный	6802	тонн			30	10
Изделия из гипса	6810	тонн	41	5		
РАЗДЕЛ 14						
Бутыли, бутылки, флаконы	7010	тонн	1	1		
Стекловолокно	7019	тонн	13	23		
РАЗДЕЛ 15 НЕДРАГОЦЕННЫЕ МЕТАЛЛЫ И ИЗДЕЛИЯ ИЗ НИХ						
Прутки горячекатаные из углеродистой стали	7213	тонн	300	93		
Прутки из углеродистой стали	7214	тонн	1886	568		
Уголки, профили из углеродистой стали	7216	тонн				
Проволока из углеродистой стали	7217	тонн	1714	518		

	Код ТН ВЭД	ед. изм.	ЭКСПОРТ		ИМПОРТ	
			КОЛ-ВО	тыс. долл. США	КОЛ-ВО	тыс. долл. США
Трубы, трубки и профили полые прочие	7306	тонн	6	1		
Резервуары, цистерны	7309	тонн	39	8		
Емкости для сжатого или сжиженного газа	7311	тонн	7	1		
Металлическая ткань	7314	тонн	10	5		
Изделия столовые, кухонные и др. из ч/м	7323	тонн			210	232
Изделия прочие из ч/м	7326	тонн				
Трубы и трубки алюминиевые	7608	тонн		2		
Изделия столовые и др. из алюминия	7615	тонн	1	3		
Инструмент ручной для сельского хозяйства	8201	тонн		2		
РАЗДЕЛ 16 МАШИНЫ, ОБОРУДОВАНИЕ И ЗАПЧАСТИ						
Котлы центрального отопления	8403	штук	1	18		
Насосы воздушные или вакуумные	8414	штук			1	2
Холодильники, морозильники	8418	штук	1	5		
Машины посудомоечные	8422	штук		1		
Оборудование для взвешивания товаров	8423	штук				
Механические устройства для разбрызгивания жидкостей или порошков	8424	штук				
Бульдозеры самоходные	8429	штук				
Машины для очистки	8437	штук			16	22
Оборудование для промышленного	8438	тонн	1	1		
Машины для подготовки текстильных волокон;	8445	тонн				
Станки токарные (включая станки токарные многоцелевые)	8458	тонн	91	19		
Станки металлорежущие (включая агрегатные станки линейного построения)	8459	тонн	31	10		
Станки заточные, шлифовальные	8460	тонн	19	6		
Станки продольно-строгальные, поперечно-строгальные,	8461	тонн				
Станки для обработки металлов штамповкой	8462	тонн	18	7		
Вычислительные машины и их блоки	8471	тонн		2		
Оборудование для сортировки, измельчения грунта, камня	8474	тонн	16	5		
Оборудование для обработки	8477	тонн				
Оборудование для обработки резины	8479	тонн		2		
Трансформаторы электрические	8504	штук		1		
Машины электромеханические бытовые	8509	тонн				
Фонари портативные электрические	8513	тонн		6		
Водонагреватели электрические	8516	тонн	2	20		

	Код ТН ВЭД	ед. изм.	ЭКСПОРТ		ИМПОРТ	
			КОЛ-ВО	тыс. долл. США	КОЛ-ВО	тыс. долл. США
Аппараты телефонные	8517	тонн				17
Мониторы и проекторы	8528	тонн		1		
Провода изолированные, кабели	8544	тонн	1	2		
РАЗДЕЛ 17 СРЕДСТВА НАЗЕМНОГО, ВОЗДУШНОГО И ВОДНОГО ТРАНСПОРТА						
Контейнеры	8609	штук				
Тракторы (кроме тракторов товарной	8701	штук				
Автомобили легковые	8703	штук	3	49		
Кузова	8707	штук	11	4		
З/ч для автомобилей	8708	тонн	0	67		
Мотоциклы	8711	штук				1
Прицепы и полуприцепы	8716	штук				
Части летательных аппаратов товарной	8803	тонн				
Яхты и прочие плавучие средства для отдыха	8903	тонн				
РАЗДЕЛ 18 ПРИБОРЫ И АППАРАТЫ ОПТИЧЕСКИЕ, ЧАСЫ						
Очки, защитные очки и аналогичные оптические приборы	9004	тонн		6		
Компасы для определения направления	9014	тонн		1		
Счетчики подачи жидкости или электроэнергии	9028	тонн				
РАЗДЕЛ 20 РАЗНЫЕ ПРОМЫШЛЕННЫЕ ТОВАРЫ						
Мебель для сидения	9401	тонн				
Мебель медицинская	9402	тонн				
Мебель прочая и её части	9403	тонн		1		
Очки	9404	тонн			1	1
Инвентарь и оборудование для занятий общей физкультурой	9506	тонн			1	1
Метлы и щетки	9603	тонн			15	12
Термосы и вакуумные сосуды прочие	9617	тонн			1	3

**ЭКСПОРТ И ИМПОРТ ТОВАРОВ
за 2020 год по БАНГЛАДЕШУ**

	Код ТН ВЭД	ед. изм.	ЭКСПОРТ		ИМПОРТ	
			КОЛ-ВО	тыс. долл. США	КОЛ-ВО	тыс. долл. США
ВСЕГО				4005,1		1639,0

из них:

РАЗДЕЛ 6 ПРОДУКЦИЯ ХИМИЧЕСКОЙ ПРОМЫШЛЕННОСТИ

Лекарственные средства	3004	тонн				9
------------------------	------	------	--	--	--	---

	Код ТН ВЭД	ед. изм.	ЭКСПОРТ		ИМПОРТ	
			кол-во	тыс. долл. США	кол-во	тыс. долл. США
Вещества и средства чистящие	3402	тонн		2		
РАЗДЕЛ 7						
Изделия прочие из пластмасс и изделия из прочих	3926	тонн				
РАЗДЕЛ 11 ТЕКСТИЛЬНЫЕ МАТЕРИАЛЫ И ТЕКСТИЛЬНЫЕ ИЗДЕЛИЯ						
Волокно хлопковое,	5201	тонн	2891	4002		
Пряжа из джута или других лубяных текстильных волокон	5307	тонн			1035	1112
Костюмы, пиджаки трикотажные мужские	6103	штук			3663	9
Костюмы, комплекты, платья, юбки женские	6104	штук			4432	15
Рубашки трикотажные машинного	6105	штук			14652	47
Блузки, рубашки трикотажные женские	6106	штук			4342	10
Майки и изделия трикотажные	6109	штук			23729	56
Свитеры, изделия трикотажные	6110	штук			9877	39
Детская одежда	6111	штук				1
Колготы, чулки	6115	штук			3391	7
Пальто, плащи, куртки мужские	6201	штук			2471	28
Пальто, плащи, куртки женские	6202	штук			1785	17
Костюмы, пиджаки, брюки мужские	6203	штук			8891	53
Костюмы, жакеты, платья, юбки женские	6204	штук			8269	44
Рубашки мужские	6205	штук			26294	133
Блузки, рубашки женские	6206	штук			8626	44
Предметы одежды, изготовленные из	6210	тонн				
Костюмы спортивные, лыжные	6211	тонн				5
РАЗДЕЛ 12 ОБУВЬ, ГОЛОВНЫЕ УБОРЫ						
Шляпы и прочие головные уборы трикотажные	6505	тонн				
РАЗДЕЛ 20 РАЗНЫЕ ПРОМЫШЛЕННЫЕ ТОВАРЫ						
Наборы дорожные, используемые для личной гигиены	9605	тонн				

**ЭКСПОРТ И ИМПОРТ ТОВАРОВ
за 2020 год по Бруней**

	Код ТН ВЭД	ед. изм.	ЭКСПОРТ		ИМПОРТ	
			кол-во	тыс. долл. США	кол-во	тыс. долл. США
ВСЕГО				0,0		0,1

из них:

	Код ТН ВЭД	ед. изм.	ЭКСПОРТ		ИМПОРТ	
			КОЛ-ВО	тыс. долл. США	КОЛ-ВО	тыс. долл. США

РАЗДЕЛ 12 ОБУВЬ, ГОЛОВНЫЕ УБОРЫ

Обувь на подошве из резины, с верхом из
текстильных материалов

6404 пар

**ЭКСПОРТ И ИМПОРТ ТОВАРОВ
за 2020 год по ВЬЕТНАМУ**

	Код ТН ВЭД	ед. изм.	ЭКСПОРТ		ИМПОРТ	
			КОЛ-ВО	тыс. долл. США	КОЛ-ВО	тыс. долл. США

ВСЕГО**1455,0****2729,8**

из них:

РАЗДЕЛ 1 ЖИВЫЕ ЖИВОТНЫЕ И ПРОДУКТЫ ЖИВОТНОГО ПРОИСХОЖДЕНИЯ

Живая рыба:	0301	тонн				
Рыба мороженая	0303	тонн			75	206
Филе рыбное и прочее мясо рыб (включая фарш)	0304	тонн				
Ракообразные, в панцире или без панциря,	0306	тонн				
Человеческий волос необработанный	0501	тонн	8	5		

РАЗДЕЛ 2 ПРОДУКТЫ РАСТИТЕЛЬНОГО ПРОИСХОЖДЕНИЯ

Овощи прочие	0709	тонн				
Прочие орехи	0802	тонн			1	3
Чай	0902	тонн			1024	1004
Мука тонкого и грубого помола и порошок	1106	тонн				
Крахмал, инулин	1108	тонн			108	48
Растения и их части	1211	тонн	1	1		
Макаронные изделия	1902	тонн			2	6
Фрукты, орехи и прочие	2008	тонн			1	2

РАЗДЕЛ 4 ГОТОВЫЕ ПИЩЕВЫЕ ПРОДУКТЫ

Экстракты, концентраты кофе, чая	2101	тонн				
Продукты для приготовления соусов	2103	тонн			51	34
Прочие пищевые продукты	2106	тонн			49	266
Сигары, сигары с обрезанными концами,	2402	тонн				

РАЗДЕЛ 5 МИНЕРАЛЬНЫЕ ПРОДУКТЫ

Каолин и глины каолиновые	2507	тонн				
---------------------------	------	------	--	--	--	--

РАЗДЕЛ 6

Металлы щелочные или щелочно-земельные;	2805	тонн	48	1449		
Карбонаты	2836	тонн			118	67
Аминосоединения, включающие	2922	тонн				
Нуклеиновые кислоты и их соли,	2934	тонн				
Лекарственные средства	3004	тонн			1	10

	Код ТН ВЭД	ед. изм.	ЭКСПОРТ		ИМПОРТ	
			кол-во	тыс. долл. США	кол-во	тыс. долл. США
Красящие вещества прочие	3206	тонн			6	8
РАЗДЕЛ 7 ПЛАСТМАССЫ И ИЗДЕЛИЯ ИЗ НИХ						
Трубы, трубки из пластмасс	3917	тонн				1
Изделия для упаковки товаров из пластмасс	3923	тонн				
Изделия прочие из пластмасс	3926	тонн				1
РАЗДЕЛ 8 КОЖЕВЕННОЕ СЫРЬЕ, КОЖА						
Саквояжи, чемоданы, дорожные сумки	4202	тонн				1
Предметы одежды и принадлежности к одежде,	4203	тонн				
РАЗДЕЛ 11 ТЕКСТИЛЬНЫЕ МАТЕРИАЛЫ И ТЕКСТИЛЬНЫЕ ИЗДЕЛИЯ						
Пальто, плащи, куртки мужские	6201	штук			193	6
Пальто, плащи, куртки женские	6202	штук			273	4
Костюмы	6203	штук			186	2
Предметы одежды, изготовленные	6210	тонн				2
Бюстгалтеры, пояса, корсеты и др.	6212	штук			64	1
Готовые изделия прочие	6307	тонн				1
Одежда и прочие изделия, бывшие в употреблении	6309	тонн				
Прочая обувь с подошвой	6402	пар			68	1
Обувь с подошвой	6403	пар			587	31
Обувь с подошвой из резины	6404	пар			294	9
РАЗДЕЛ 12 ОБУВЬ, ГОЛОВНЫЕ УБОРЫ						
Шляпы и прочие головные уборы						
трикотажные	6505	тонн				
Раковины	6910	тонн			2	10
РАЗДЕЛ 13 ИЗДЕЛИЯ ИЗ КАМНЯ ИЛИ АНАЛОГИЧНЫХ МАТЕРИАЛОВ						
Изделия из стекла прочие	7020	тонн				
РАЗДЕЛ 15 НЕДРАГОЦЕННЫЕ МЕТАЛЛЫ И ИЗДЕЛИЯ ИЗ НИХ						
Трубы , трубки из ч/м	7306	тонн				
РАЗДЕЛ 16 МАШИНЫ, ОБОРУДОВАНИЕ И ЗАПЧАСТИ						
Бритвы и лезвия для них	8212	тонн			1	2
Ложки, вилки	8215	тонн				1
Холодильники	8418	штук			1397	215
Части, предназначенные исключительно или в основном для оборудования						
товарных позиций	8431	тонн				4
Оборудование печатное	8443	тонн			3	52
Калькуляторы и др.	8470	тонн				11
Вычислительные машины и их блоки	8471	тонн				
Двигатели и генераторы электрические	8501	тонн			1	8

	Код ТН ВЭД	ед. изм.	ЭКСПОРТ		ИМПОРТ	
			кол-во	тыс. долл. США	кол-во	тыс. долл. США
Трансформаторы электрические	8504	штук				1
Аккумуляторы электрические	8507	тонн				
Пылесосы	8508	тонн			49	248
Аппараты телефонные или телеграфные	8517	тонн				233
Микрофоны, громкоговорители и др.	8518	тонн				2
Аппаратура приемная для телевизионной связи	8528	тонн			1	19
З/ч для теле- радиоаппаратуры	8529	тонн				1
Контейнеры (включая емкости для перевозки жидкостей или газов)	8609	тонн			4	1
РАЗДЕЛ 18 ПРИБОРЫ И АППАРАТЫ ОПТИЧЕСКИЕ, ЧАСЫ						
Устройства на жидких кристаллах	9013	тонн				3
Часы наручные	9102	тонн				1
РАЗДЕЛ 20 РАЗНЫЕ ПРОМЫШЛЕННЫЕ ТОВАРЫ						
Метлы и щетки	9603	тонн			16	183

**ЭКСПОРТ И ИМПОРТ ТОВАРОВ
за 2020 год по ГРУЗИИ**

	Код ТН ВЭД	ед. изм.	ЭКСПОРТ		ИМПОРТ	
			кол-во	тыс. долл. США	кол-во	тыс. долл. США

ВСЕГО**13265,9****2204,2**

из них:

РАЗДЕЛ 2 ПРОДУКТЫ РАСТИТЕЛЬНОГО ПРОИСХОЖДЕНИЯ

Цитрусовые плоды	0805	тонн			41	18
Имбирь, шафран, турмерик (куркума),	0910	тонн			20	28

РАЗДЕЛ 4 ГОТОВЫЕ ПИЩЕВЫЕ ПРОДУКТЫ

Воды минеральные без добавления сахара	2201	тонн			591	602
Воды минеральные содержащие добавки сахара	2202	тонн			239	244
Вина виноградные натуральные	2204	тонн			97	271
Вермуты и виноградные натуральные	2205	тонн				

РАЗДЕЛ 6 ПРОДУКЦИЯ ХИМИЧЕСКОЙ ПРОМЫШЛЕННОСТИ

Кровь, кровь животных для медицинских целей	3002	тонн				14
Лекарственные средства расфасованные	3004	тонн			97	766
Удобрения животного или растительного	3101	тонн				
Косметические средства	3304	тонн				1
Готовые связующие вещества для	3824	тонн				

	Код ТН ВЭД	ед. изм.	ЭКСПОРТ		ИМПОРТ	
			КОЛ-ВО	тыс. долл. США	КОЛ-ВО	тыс. долл. США
производства						
РАЗДЕЛ 7 ПЛАСТМАССЫ И ИЗДЕЛИЯ ИЗ НИХ						
Посуда столовая из пластмасс	3924	тонн				
Изделия прочие из пластмасс	3926	тонн				
РАЗДЕЛ 8						
Саквояжи, чемоданы, дамские сумки- чемоданчики,	4202	тонн				
РАЗДЕЛ 9 ДРЕВЕСИНА И ИЗДЕЛИЯ ИЗ ДРЕВЕСИНЫ						
Плетеные и другие изделия	4602	тонн				
РАЗДЕЛ 10 БУМАГА И КАРТОН, ИЗДЕЛИЯ ИЗ НИХ						
Прочая печатная продукция	4911	тонн			1	8
РАЗДЕЛ 11 ТЕКСТИЛЬНЫЕ МАТЕРИАЛЫ И ТЕКСТИЛЬНЫЕ ИЗДЕЛИЯ						
Волокно хлопковое	5201	тонн	9896	13261		
Майки, фуфайки с рукавами и прочие	6109	штук				
РАЗДЕЛ 12 ОБУВЬ, ГОЛОВНЫЕ УБОРЫ						
Зонты	6601	тонн				
РАЗДЕЛ 13 ИЗДЕЛИЯ ИЗ КАМНЯ ИЛИ АНАЛОГИЧНЫХ МАТЕРИАЛОВ						
Посуда столовая из фарфора	6911	тонн				
РАЗДЕЛ 15 НЕДРАГОЦЕННЫЕ МЕТАЛЛЫ И ИЗДЕЛИЯ ИЗ НИХ						
Винты, болты	7318	тонн				4
Изделия прочие из ч/м	7326	тонн				
РАЗДЕЛ 16 МАШИНЫ, ОБОРУДОВАНИЕ И ЗАПЧАСТИ						
Инструменты из двух или более товарных позиций	8206	тонн			1	15
Сменные рабочие инструменты для ручных инструментов	8207	тонн			1	11
Насосы жидкостные с расходомерами	8413	тонн			4	8
Вычислительные машины и их блоки	8471	тонн				
Части для пишущих машин и вычислительной техники	8473	тонн				
Электрогенераторные установки	8502	тонн			7	124
Трансформаторы электрические	8504	штук				
Аккумуляторы электрические	8507	тонн				
Аппараты телефонные или телеграфные	8517	тонн				
Микрофоны и подставки для них;	8518	тонн				
Аппаратура видеозаписывающая	8521	тонн				
Диски, ленты, твердотельные энергонезависимые	8523	тонн				
Аппаратура передающая для радиовещания	8525	тонн				
мониторы и проекторы, не включающие	8528	тонн				
Аппаратура электрическая для коммутации	8536	тонн				

	Код ТН ВЭД	ед. изм.	ЭКСПОРТ		ИМПОРТ	
			КОЛ-ВО	тыс. долл. США	КОЛ-ВО	тыс. долл. США
не более 1000 В						
Пульты, панели, консоли, распределительные щиты	8537	тонн				
Схемы электронные интегральные и микросборки	8542	тонн				
Машины электрические и аппаратура,	8543	тонн				
Провода изолированные, кабели	8544	тонн				
РАЗДЕЛ 17						
Контейнеры (включая емкости для перевозки жидкостей или газов),	8609	тонн				
Автомобили легковые и прочие моторные транспортные средства,	8703	тонн	1	3	8	37
РАЗДЕЛ 18 ПРИБОРЫ И АППАРАТЫ ОПТИЧЕСКИЕ, ЧАСЫ						
Линзы, призмы, зеркала и прочие оптические элементы,	9002	тонн				
Фотокамеры (кроме кинокамер);	9006	тонн				
Аппаратура медицинская	9021	тонн				46
Приборы и устройства для автоматического	9032	тонн				
РАЗДЕЛ 20 РАЗНЫЕ ПРОМЫШЛЕННЫЕ ТОВАРЫ						
Лампы и осветительное оборудование	9405	тонн				

**ЭКСПОРТ И ИМПОРТ ТОВАРОВ
за 2020 год по ИЗРАИЛЮ**

	Код ТН ВЭД	ед. изм.	ЭКСПОРТ		ИМПОРТ	
			КОЛ-ВО	тыс. долл. США	КОЛ-ВО	тыс. долл. США
ВСЕГО				18,1		461,3
из них:						
РАЗДЕЛ 2 ПРОДУКТЫ РАСТИТЕЛЬНОГО ПРОИСХОЖДЕНИЯ						
Плоды сушеные	0813	тонн	7	14		
Аппаратура и оборудование для фотолабораторий	0910	тонн	1	4		
Семена, плоды и споры для посева	1209	тонн				129
РАЗДЕЛ 4 ГОТОВЫЕ ПИЩЕВЫЕ ПРОДУКТЫ						
Прочие пищевые продукты	2106	тонн				
Нефть и нефтепродукты, полученные из битуминозных пород	2710	тонн				1
РАЗДЕЛ 6 ПРОДУКЦИЯ ХИМИЧЕСКОЙ ПРОМЫШЛЕННОСТИ						
Фосфинаты, фосфаты	2835	тонн			1	1
Лекарственные средства расфасованные	3004	тонн				1

	Код ТН ВЭД	ед. изм.	ЭКСПОРТ		ИМПОРТ	
			кол-во	тыс. долл. США	кол-во	тыс. долл. США
Удобрения минеральные или химические	3105	тонн			62	86
Краска полиграфическая	3215	тонн				7
Средства для волос	3305	тонн				7
Фотопластинки и фото пленки плоские,	3701	тонн				
РАЗДЕЛ 7 ПЛАСТМАССЫ И ИЗДЕЛИЯ ИЗ НИХ						
Пластины, листы, полоса из резины	4008	тонн				6
Одежда и принадлежности к одежде	4015	тонн				2
РАЗДЕЛ 11 ТЕКСТИЛЬНЫЕ МАТЕРИАЛЫ И ТЕКСТИЛЬНЫЕ ИЗДЕЛИЯ						
Предметы одежды из трикотажного полотна машинного или ручного вязания	6113	тонн			1	3
Готовые изделия прочие	6307	тонн				
РАЗДЕЛ 15 НЕДРАГОЦЕННЫЕ МЕТАЛЛЫ И ИЗДЕЛИЯ ИЗ НИХ						
Вольфрам и изделия из него, включая отходы и лом	8101	тонн				5
РАЗДЕЛ 16 МАШИНЫ, ОБОРУДОВАНИЕ И ЗАПЧАСТИ						
Механические устройства	8424	тонн				
Оборудование печатное	8443	тонн				
Трансформаторы электрические	8504	штук				
Аппараты телефонные или телеграфные	8517	тонн			1	200
Механические устройства	8523	тонн				
Провода изолированные, кабели	8544	тонн				1
РАЗДЕЛ 20 РАЗНЫЕ ПРОМЫШЛЕННЫЕ ТОВАРЫ						
Аппаратура, основанная на использовании рентгеновского,	9020	тонн				6
Ареометры и аналогичные приборы	9025	тонн				1
Основы матрацные	9404	тонн				

**ЭКСПОРТ И ИМПОРТ ТОВАРОВ
за 2020 год по ИНДИИ**

	Код ТН ВЭД	ед. изм.	ЭКСПОРТ		ИМПОРТ	
			кол-во	тыс. долл. США	кол-во	тыс. долл. США
ВСЕГО				7,1		39697,2
из них:						
РАЗДЕЛ 1 ЖИВЫЕ ЖИВОТНЫЕ И ПРОДУКТЫ ЖИВОТНОГО ПРОИСХОЖДЕНИЯ						
Ракообразные	0306	тонн			1	6
РАЗДЕЛ 2 ПРОДУКТЫ РАСТИТЕЛЬНОГО ПРОИСХОЖДЕНИЯ						
Срезанные цветы и бутоны	0603	тонн			2	6
Бобовые овощи	0708	тонн				

	Код ТН ВЭД	ед. изм.	ЭКСПОРТ		ИМПОРТ	
			КОЛ-ВО	тыс. долл. США	КОЛ-ВО	тыс. долл. США
Овощи сушеные, целые, нарезанные кусками,	0712	тонн			2	2
Бананы, включая плантайны, свежие или сушеные:	0803	тонн				
Абрикосы, вишня и черешня, персики	0809	тонн		2		
Кофе, жареный или нежареный,	0901	тонн				
Чай	0902	тонн			1046	1046
Перец рода Piper; плоды рода	0904	тонн			1	2
Семена аниса, бадьяна, фенхеля, кориандра,	0909	тонн				
Имбирь, шафран и др.	0910	тонн				
Рис:	1006	тонн			183	101
Соки и экстракты растительные;	1302	тонн			16	12
Жиропот и жировые вещества	1505	тонн				2
РАЗДЕЛ 4 ГОТОВЫЕ ПИЩЕВЫЕ ПРОДУКТЫ						
Сахар	1701	тонн			9433	4359
Сахар тростниковый или свекловичный	1702	тонн				
Кондитерские изделия из сахара	1704	тонн				
Хлеб, пирожные, печенье	1905	тонн				
Овощи, плоды консервированные	2001	тонн				
Фрукты, орехи и прочие	2008	тонн				
Экстракты, концентраты кофе, чая	2101	тонн				
Прочие пищевые продукты	2106	тонн			3	20
РАЗДЕЛ 5 МИНЕРАЛЬНЫЕ ПРОДУКТЫ						
Соль	2501	тонн				
Стеатит природный	2526	тонн				
РАЗДЕЛ 6 ПРОДУКЦИЯ ХИМИЧЕСКОЙ ПРОМЫШЛЕННОСТИ						
Нефть и нефтепродукты,	2710	тонн				
Вазелин нефтяной	2712	тонн				1
Хлориды, хлорид оксиды и хлорид гидроксиды	2827	тонн				2
Карбонаты; пероксокарбонаты	2836	тонн				
Спирты ациклические и их галогенированные	2905	тонн			12	13
Фенолы; фенолоспирты	2907	тонн			1	4
Кислоты ациклические монокарбоновые ненасыщенные	2916	тонн			1	1
Соединения, содержащие функциональную карбоксамидную группу	2924	тонн				4
Провитамины и витамины, природные или синтезированные	2936	тонн				6

	Код ТН ВЭД	ед. изм.	ЭКСПОРТ		ИМПОРТ	
			КОЛ-ВО	тыс. долл. США	КОЛ-ВО	тыс. долл. США
Гормоны, простагландины	2937	тонн				1
Антибиотики:	2941	тонн				6
Соединения органические прочие	2942	тонн				
Железы и прочие органы	3001	тонн			5	116
Кровь, кровь животных для медицинских целей	3002	тонн			11	2648
Лекарственные средства не расфасованные	3003	тонн			18	76
Лекарственные средства расфасованные	3004	тонн		2	3996	18327
Вата, марля, бинты и аналогичные изделия	3005	тонн				4
Фармацевтическая продукция	3006	тонн			18	348
Синтетические красящие вещества	3204	тонн			2	23
Смеси душистых веществ и смеси	3302	тонн			4	45
Косметические средства	3304	тонн				
Средства для волос	3305	тонн			14	70
Препараты для гигиены полости рта	3306	тонн			5	22
Средства для бритья, дезодоранты	3307	тонн				
Мыло	3401	тонн				
Инсектициды и др.	3808	тонн				1
Уголь активированный	3809	тонн				1
Среды культуральные для выращивания микроорганизмов	3821	тонн				3
Реагенты диагностические или лабораторные	3822	тонн			1	74
Продукты и препараты химические	3824	тонн			9	11
РАЗДЕЛ 7 ПЛАСТМАССЫ И ИЗДЕЛИЯ ИЗ НИХ						
Амино-альдегидные смолы	3909	тонн			1	2
Целлюлоза и ее химические производные	3912	тонн				
Плиты, листы, пленка и полосы или ленты	3920	тонн			1	1
Изделия для транспортировки или упаковки товаров	3923	тонн				2
Изделия прочие из пластмасс	3926	тонн				3
Ленты транспортерные или ремни приводные	4010	тонн				
Шины и покрышки пневматические	4012	тонн				
Изделия гигиенические, фармацевтические из резины	4014	тонн			38	375
Одежда и ее принадлежности	4015	тонн				
РАЗДЕЛ 8 КОЖЕВЕННОЕ СЫРЬЕ, КОЖА						
Дубленая кожа или кожевенный	4104	тонн				
Саквояжи, чемоданы, дамские сумки	4202	тонн				3
РАЗДЕЛ 9 ДРЕВЕСИНА И ИЗДЕЛИЯ ИЗ ДРЕВЕСИНЫ						
Изделия деревянные прочие	4421	тонн				
РАЗДЕЛ 10 БУМАГА И КАРТОН, ИЗДЕЛИЯ ИЗ НИХ						

	Код ТН ВЭД	ед. изм.	ЭКСПОРТ		ИМПОРТ	
			КОЛ-ВО	тыс. долл. США	КОЛ-ВО	тыс. долл. США
Бумага и картон немелованные прочие	4805	тонн			16	50
Бумага, картон, целлюлозная вата и полотно из целлюлозных волокон	4811	тонн			37	80
Бумага туалетная и аналогичная бумага,	4818	тонн				
Тара из бумаги	4819	тонн			4	7
Ярлыки и этикетки всех видов	4821	тонн			1	6
Прочая печатная продукция	4911	тонн			2	3
РАЗДЕЛ 11 ТЕКСТИЛЬНЫЕ МАТЕРИАЛЫ И ТЕКСТИЛЬНЫЕ ИЗДЕЛИЯ						
Ткани из шелковых нитей или из шелковых отходов:	5007	тонн				1
Ткани из шерстяной пряжи	5112	тонн				
Ткани х/б сод. 85 мас. % или более хлопка, с поверхностной плотностью не более 200г/кв.м	5208	м ²				
Волокнококосовогоореха	5305	тонн			21	12
Ткани льняные	5309	тонн			1	1
Нитки швейные из химических нитей	5401	тонн			12	147
Нити комплексные синтетические	5402	тонн			16	26
Ткани из синтетических волокон,	5512	тонн				
Ткани из синтетических волокон прочие:	5515	тонн			1	2
Трикотажные полотна машинного или ручного вязания прочие	6006	тонн			4	8
Пальто, плащи, куртки с капюшоном	6102	штук				
Костюмы, комплекты, платья, юбки женские	6104	штук				
Майки и изделия трикотажные	6109	штук				
Детская одежда и принадлежности	6111	штук				1
Предметы одежды прочие	6114	штук				1
Пальто, полупальто, накидки	6201	штук			755	1
Костюмы, жакеты, платья, юбки женские	6204	штук			1152	9
Блузки, рубашки женские	6206	штук			242	1
Майки и нательные фуфайки прочие,	6207	тонн				
Костюмы спортивные	6211	тонн				
Бюстгальтеры, пояса, корсеты, подтяжки,	6212	тонн				
Бельё постельное, столовое и прочее	6302	тонн				3
Изделия декоративные прочие	6304	тонн				
Готовые изделия прочие, включая выкройки одежды	6307	тонн				1
РАЗДЕЛ 12 ОБУВЬ, ГОЛОВНЫЕ УБОРЫ						
Обувь с подошвой из резины	6403	пар			495	21
Обувь на подошве из резины, с верхом из	6404	пар				

	Код ТН ВЭД	ед. изм.	ЭКСПОРТ		ИМПОРТ	
			КОЛ-ВО	тыс. долл. США	КОЛ-ВО	тыс. долл. США
текстильных материалов						
Шляпы и прочие головные уборы						
трикотажные	6505	пар				1
РАЗДЕЛ 13 ИЗДЕЛИЯ ИЗ КАМНЯ ИЛИ АНАЛОГИЧНЫХ МАТЕРИАЛОВ						
Камень, обработанный для строительства	6802	тонн			54	17
Плиты для мощения керамические неглазурованные	6907	тонн				
Посуда столовая и др. из керамики	6912	тонн				1
РАЗДЕЛ 14						
Драгоценные (кроме алмазов)	7103	тонн		3		1
Проволока из железа или нелегированной стали	7217	тонн				1
РАЗДЕЛ 15 НЕДРАГОЦЕННЫЕ МЕТАЛЛЫ И ИЗДЕЛИЯ ИЗ НИХ						
Металлоконструкции из черных металлов	7308	тонн			5555	8721
Скрученная проволока	7312	тонн			89	246
Гвозди, кнопки	7317	тонн				1
Винты, болты, гайки, глухари, шайбы	7318	тонн			10	27
Изделия столовые, кухонные и др. из ч/м	7323	тонн				1
Фитинги медные для труб или трубок	7415	тонн				
Изделия из меди прочие:	7419	тонн				
Фольга алюминиевая	7607	тонн			1	3
Прочие изделия из алюминия	7616	тонн			8	101
Инструменты ручные	8205	тонн			20	265
Бритвы и лезвия для них	8206	тонн			1	70
Бритвы и лезвия для них	8212	тонн				
Ложки, вилки, столовые приборы	8215	тонн			1	1
Таблички с указателями, наименованиями,	8310	тонн				
РАЗДЕЛ 16 МАШИНЫ, ОБОРУДОВАНИЕ И ЗАПЧАСТИ						
Части, предназначенные исключительно	8409	тонн				14
Двигатели и силовые установки прочие	8412	тонн				
Насосы жидкостные	8413	штук				1
Насосы воздушные или вакуумные	8414	штук				
Холодильники, морозильники	8418	штук				
Центрифуги, агрегаты для очистки	8421	тонн				
Машины посудомоечные;	8422	штук			3	60
Тали подъемные и подъемники	8425	штук			4	9
Машины и устройства для подъема	8428	штук				4
Бульдозеры с неповоротным	8429	штук			1	36
Машины для трамбования или бурения	8430	штук				
Машины или механизмы для уборки	8433	штук			3	15
Оборудование для промышленного	8438	тонн			1	7

	Код ТН ВЭД	ед. изм.	ЭКСПОРТ		ИМПОРТ	
			КОЛ-ВО	тыс. долл. США	КОЛ-ВО	тыс. долл. США
Машины печатные	8443	тонн				3
Машины швейные	8452	тонн			1	39
Оборудование для сортировки, измельчения грунта, камня	8474	тонн				
Машины и оборудование специального назначения	8479	тонн			12	27
Опоки для металлургического производства;	8480	тонн				
Валы трансмиссионные и кривошипы	8483	тонн				1
Двигатели и генераторы электрические	8501	тонн			95	334
Электрооборудование для зажигания	8511	тонн				4
Оборудование электроосветительное	8512	тонн				
Водонагреватели электрические	8516	тонн				5
Аппараты телефонные, включая аппараты	8517	тонн				1
Диски, ленты, твердотельные энергонезависимые устройства хранения данных	8523	тонн			5	213
Электрические устройства сигнализации,	8530	тонн				
Конденсаторы электрические	8532	тонн			108	772
Аппаратура электрическая для коммутации не более 1000 В	8536	тонн				1
Пульты, панели, консоли,	8537	тонн				3
Провода изолированные	8544	тонн			17	108
Контейнеры (включая емкости для перевозки жидкостей или газов),	8609	штук			15	22
РАЗДЕЛ 17 СРЕДСТВА НАЗЕМНОГО, ВОЗДУШНОГО И ВОДНОГО ТРАНСПОРТА						
Автомобили легковые и прочие	8703	штук			3	13
З/ч для автомобилей	8708	тонн			1	2
РАЗДЕЛ 18 ПРИБОРЫ И АППАРАТЫ ОПТИЧЕСКИЕ, ЧАСЫ						
Приборы и устройства для медицины	9018	тонн			47	213
Устройства для механотерапии;	9019	тонн				5
Аппаратура, основанная на использовании рентгеновского,	9020	тонн				
Аппаратура медицинская	9021	тонн			1	99
Аппаратура, основанная на использовании рентгеновского,	9022	тонн				1
Ареометры и аналогичные приборы	9025	тонн				1
Приборы для измерения давления жидкостей или газов	9026	тонн				
Приборы и аппаратура для физического	9027	тонн				3
Осциллографы	9030	тонн				
Измерительные или контрольные приборы	9031	тонн				

	Код ТН ВЭД	ед. изм.	ЭКСПОРТ		ИМПОРТ	
			кол-во	тыс. долл. США	кол-во	тыс. долл. США
Приборы и устройства	9032	тонн				
Часы, не предназначенные для ношения на себе, прочие	9105	тонн				
Мебель медицинская	9402	тонн				
Лампы и осветительное оборудование	9405	тонн			1	17
Снаряды и инвентарь для занятий физкультурой	9506	тонн				
Обработанные материалы растительного или минерального происхождения	9602	тонн				
Метлы и щетки	9603	тонн			1	19
Застежки-молнии и их части:	9607	тонн				
Ручки шариковые	9608	тонн				2
Расчески, гребни для волос и аналогичные предметы;	9615	тонн				

**ЭКСПОРТ И ИМПОРТ ТОВАРОВ
за 2020 год по ИНДОНЕЗИИ**

	Код ТН ВЭД	ед. изм.	ЭКСПОРТ		ИМПОРТ	
			кол-во	тыс. долл. США	кол-во	тыс. долл. США

ВСЕГО**1315,8**

из них:

РАЗДЕЛ 3 ЖИРЫ И МАСЛА ЖИВОТНОГО ИЛИ РАСТИТЕЛЬНОГО ПРОИСХОЖДЕНИЯ

Масло кокосовое и др.	1513	тонн				
Масло рапсовое (из рапса, или кользы)	1514	тонн				
Жиры и масла животные или растительные	1516	тонн			4	7
Дегра	1522	тонн			413	139
Фрукты, орехи и прочие съедобные части растений	2008	тонн			1	8

РАЗДЕЛ 4 ГОТОВЫЕ ПИЩЕВЫЕ ПРОДУКТЫ

Экстракты, концентраты кофе, чая	2101	тонн				1
Прочие пищевые продукты	2106	тонн				1
Спирты ациклические и их галогенированные	2905	тонн			8	5
Аминосоединения	2922	тонн			15	27
Фармацевтическая продукция	3006	тонн			1	109
Органические красящие вещества синтетические	3204	тонн			2	2
Краска полиграфическая	3215	тонн				1
Средства для бритья, дезодоранты	3307	тонн				4

	Код ТН ВЭД	ед. изм.	ЭКСПОРТ		ИМПОРТ	
			КОЛ-ВО	тыс. долл. США	КОЛ-ВО	тыс. долл. США
Мыло; поверхностно-активные органические вещества	3401	тонн			759	624
Ваксы и кремы для обуви	3405	тонн				1
Готовые связующие вещества для производства	3824	тонн			66	39
Посуда столовая и кухонная	3924	тонн				5
РАЗДЕЛ 7 ПЛАСТМАССЫ И ИЗДЕЛИЯ ИЗ НИХ						
Шины и покрышки пневматические резиновые новые:	4011	тонн				
РАЗДЕЛ 8 КОЖЕВЕННОЕ СЫРЬЕ, КОЖА						
Бумага папиросная,	4813	тонн				
РАЗДЕЛ 11 ТЕКСТИЛЬНЫЕ МАТЕРИАЛЫ И ТЕКСТИЛЬНЫЕ ИЗДЕЛИЯ						
Костюмы, комплекты, жакеты	6104	штук			518	2
Майки и изделия трикотажные	6109	штук				2
Свитеры, пуловеры	6110	штук			922	1
Прочая обувь с подошвой	6402	пар			210	1
Обувь с подошвой из резины	6403	пар			60	14
Обувь с подошвой из резины, пластмассы	6404	пар			314	1
Детали обуви	6406	пар			40	1
РАЗДЕЛ 12 ОБУВЬ, ГОЛОВНЫЕ УБОРЫ						
Стекловолокно	7019	тонн			1	2
Плиты, листы, полосы	7606	тонн			1	4
РАЗДЕЛ 16 МАШИНЫ, ОБОРУДОВАНИЕ И ЗАПЧАСТИ						
Насосы воздушные или вакуумные	8414	тонн			1	60
Машины печатные	8443	тонн				4
Вычислительные машины и их блоки	8471	тонн				
Валы трансмиссионные	8483	тонн				1
Трансформаторы электрические,	8504	штук				
Первичные элементы и первичные батареи:	8506	тонн				
Электробритвы, машинки для стрижки волос	8510	тонн				4
Водонагреватели электрические	8516	тонн			1	40
Аппаратура электрическая для коммутации не более 1000 В	8536	тонн				1
Пульты, панели, консоли, столы	8537	тонн				
РАЗДЕЛ 17 СРЕДСТВА НАЗЕМНОГО, ВОЗДУШНОГО И ВОДНОГО ТРАНСПОРТА						
Контейнеры (включая емкости для перевозки жидкостей или газов),	8609	штук			26	28
Автомобили легковые	8703	тонн			8	162
Части и принадлежности моторных	8708	тонн				
РАЗДЕЛ 20 РАЗНЫЕ ПРОМЫШЛЕННЫЕ ТОВАРЫ						

	Код ТН ВЭД	ед. изм.	ЭКСПОРТ		ИМПОРТ	
			кол-во	тыс. долл. США	кол-во	тыс. долл. США
Мебель прочая и её части	9403	тонн				

ЭКСПОРТ И ИМПОРТ ТОВАРОВ

за 2020 год по ИРАКУ

	Код ТН ВЭД	ед. изм.	ЭКСПОРТ		ИМПОРТ	
			кол-во	тыс. долл. США	кол-во	тыс. долл. США
ВСЕГО				732,7		42,0

из них:

РАЗДЕЛ 2 ПРОДУКТЫ РАСТИТЕЛЬНОГО ПРОИСХОЖДЕНИЯ

Овощи сушеные	0712	тонн				
Прочие орехи свежие или сушеные	0802	тонн				
Финики, инжир, ананасы	0804	тонн			73	42
Виноград, свежий или сушеный	0806	тонн	17	1		
Плоды сушеные	0813	тонн	5091	720		
Чай со вкусом	0902	тонн				
Имбирь, шафран, турмерик	0910	тонн				
Рис	1006	тонн	21	3		
Семена прочих масличных культур	1207	тонн	44	5		
Плоды рожкового дерева	1212	тонн	7	1		

РАЗДЕЛ 4 ГОТОВЫЕ ПИЩЕВЫЕ ПРОДУКТЫ

Сигареты 2402 тонн

РАЗДЕЛ 11 ТЕКСТИЛЬНЫЕ МАТЕРИАЛЫ И ТЕКСТИЛЬНЫЕ ИЗДЕЛИЯ

Костюмы спортивные 6211 тонн

РАЗДЕЛ 12 ОБУВЬ, ГОЛОВНЫЕ УБОРЫ

Металлоконструкции из черных металлов 7308 тонн

Емкости для сжатого или сжиженного газа, 7311 тонн

Инструменты из двух или более товарных 8206 тонн

ЭКСПОРТ И ИМПОРТ ТОВАРОВ

за 2020 год по ИРАНУ

	Код ТН ВЭД	ед. изм.	ЭКСПОРТ		ИМПОРТ	
			кол-во	тыс. долл. США	кол-во	тыс. долл. США
ВСЕГО				9356,3		48359,4

из них:

РАЗДЕЛ 1 ЖИВЫЕ ЖИВОТНЫЕ И ПРОДУКТЫ ЖИВОТНОГО ПРОИСХОЖДЕНИЯ

Молочная сыворотка 0404 тонн 164 108

	Код ТН ВЭД	ед. изм.	ЭКСПОРТ		ИМПОРТ	
			КОЛ-ВО	тыс. долл. США	КОЛ-ВО	тыс. долл. США
РАЗДЕЛ 2 ПРОДУКТЫ РАСТИТЕЛЬНОГО ПРОИСХОЖДЕНИЯ						
Прочие живые растения	0602	тонн			21	8
Лук	0703	тонн				
Прочие орехи свежие или сушеные	0802	тонн			158	240
Финики, инжир	0804	тонн			600	310
Прочие фрукты, свежие	0810	тонн			7	9
Кофе, жареный или нежареный	0901	тонн			1	1
Чай	0902	тонн	24	24	582	466
Имбирь, шафран, турмерик	0910	тонн				1
Зерно злаков, обработанное другими способами	1104	тонн				
Крахмал, инулин	1108	тонн			6	3
Растения и их части	1211	тонн			2	2
РАЗДЕЛ 3 ЖИРЫ И МАСЛА ЖИВОТНОГО ИЛИ РАСТИТЕЛЬНОГО ПРОИСХОЖДЕНИЯ						
Масло оливковое и его фракции	1509	тонн			4	10
Масло подсолнечное	1512	тонн			131	118
Прочие нелетучие растительные жиры	1515	тонн			2	2
РАЗДЕЛ 4 ГОТОВЫЕ ПИЩЕВЫЕ ПРОДУКТЫ						
Готовая или консервированная рыба;	1701	тонн			1	1
Прочие сахара	1702	тонн			313	147
Кондитерские изделия из сахара	1704	тонн			131	153
Какао-паста, обезжиренная или необезжиренная	1803	тонн				
Шоколад	1806	тонн			2	5
Макаронные изделия, подвергнутые или	1902	тонн			27	12
Хлеб, пирожные, печенье	1905	тонн			547	694
Томаты, приготовленные или консервированные	2002	тонн			98	78
Овощи прочие	2005	тонн			3	5
Соки фруктовые	2009	тонн				1
Экстракты, эссенции и концентраты кофе,	2101	тонн			3	6
Дрожжи	2102	тонн			268	200
Прочие пищевые продукты	2106	тонн			96	47
Спирт этиловый неденатурированный	2208	тонн			3	21
Продукты, используемые в кормлении животных	2309	тонн			298	211
Прочий промышленно изготовленный табак	2403	тонн			1	1
РАЗДЕЛ 5 МИНЕРАЛЬНЫЕ ПРОДУКТЫ						
Соль	2501	тонн			1	1
Пески природные всех видов,	2505	тонн			3	1

	Код ТН ВЭД	ед. изм.	ЭКСПОРТ		ИМПОРТ	
			кол-во	тыс. долл. США	кол-во	тыс. долл. США
Глины прочие	2508	тонн			28	19
Фосфаты кальция природные	2510	тонн				2
Земли кремнистые инфузорные	2512	тонн			655	313
Мрамор, известковый туф и др. известняки	2515	тонн			30	6
Гипс, ангидрит, штукатурка	2520	тонн			24	5
Портландцемент	2523	тонн			2044	321
Вещества минеральные, в другом месте	2530	тонн			7	4
Руды и концентраты хромовые	2610	тонн				2
Нефтепродукты	2710	тонн			269	329
Вазелин нефтяной	2712	тонн			220	123
Кокс нефтяной	2713	тонн			79	44
Смеси битумные на основе природного асфальта	2715	тонн				
РАЗДЕЛ 6 ПРОДУКЦИЯ ХИМИЧЕСКОЙ ПРОМЫШЛЕННОСТИ						
Фтор, хлор, бром и йод	2801	тонн			45	22
Сода каустическая	2815	тонн			65	36
Гипохлориты	2828	тонн			489	217
Сульфиды, полусульфиды	2830	тонн			80	73
Сульфаты, квасцы, персульфаты	2833	тонн			215	82
Фосфинаты, фосфаты	2835	тонн				
Карбонаты	2836	тонн			459	191
Силикаты	2839	тонн				
Углеводороды ациклические:	2901	тонн				
Галогенированные производные углеводородов	2903	тонн				
Альдегиды	2912	тонн			71	35
Кислоты карбоновые	2918	тонн			11	11
Соединения органо-неорганические прочие	2931	тонн				3
Соединения гетероциклические	2933	тонн				10
Алкалоиды растительного происхождения	2939	тонн				6
Антибиотики	2941	тонн				1
Кровь, кровь животных для медицинских целей	3002	тонн				
Лекарственные средства расфасованные	3004	тонн			41	272
Фармацевтическая продукция	3006	тонн				14
Удобрения животного или растительного происхождения,	3101	тонн				
Синтетические красящие вещества	3204	тонн			77	27
Красящие вещества прочие; препараты,	3206	тонн			4	3
Краски и лаки синтетические, растворенные в неводной среде	3208	тонн			2451	1135
Краски, лаки синтетические, растворенные в водной среде	3209	тонн			1284	642

	Код ТН ВЭД	ед. изм.	ЭКСПОРТ		ИМПОРТ	
			КОЛ-ВО	тыс. долл. США	КОЛ-ВО	тыс. долл. США
Краски и лаки прочие	3210	тонн			84	30
Замазки стекольная и садовая	3214	тонн			66	58
Смеси душистых веществ и смеси	3302	тонн				
Духи и туалетная вода	3303	тонн			34	77
Косметические средства	3304	тонн			38	73
Средства для волос	3305	тонн			26	30
Препараты для гигиены полости рта	3306	тонн			64	74
Средства для бритья, дезодоранты	3307	тонн			34	55
Мыло	3401	тонн			1887	1515
Вещества и средства чистящие	3402	тонн			3724	2460
Материалы смазочные	3403	тонн			2	2
Ваксы и кремы для обуви, мастики	3405	тонн				
Декстрины и прочие крахмалы	3505	тонн			7	13
Готовые клеи	3506	тонн			388	270
Шнуры бикфордовых, детонирующие, капсули	3603	тонн				
Уголь активированный	3808	тонн			17	18
Растворители и разбавители	3814	тонн			598	258
Инициаторы реакций	3820	тонн			65	49
Реагенты диагностические или лабораторные на подложке	3822	тонн				10
Продукты и препараты химические	3824	тонн			11	8
РАЗДЕЛ 7 ПЛАСТМАССЫ И ИЗДЕЛИЯ ИЗ НИХ						
Полимеры этилена	3901	тонн			6402	3754
Полимеры пропилена	3902	тонн			4315	1916
Полимеры стирола в первичных формах	3903	тонн			684	269
Полимеры винилхлорида	3904	тонн			666	495
Полимеры винилацетата или прочих	3905	тонн				
Смолы алкидные	3907	тонн			641	375
Амино-альдегидные смолы	3909	тонн			2	1
Полимеры природные	3913	тонн				3
Отходы, обрезки из пластмасс	3915	тонн				
Мононить более 1мм из полимерных материалов	3916	тонн			19	15
Трубы, трубки из пластмасс	3917	тонн			345	362
Покрытия для пола из полимерных материалов	3918	тонн			6	9
Плиты, листы, полоса из полимерных материалов	3919	тонн			417	208
Плиты из полимерных материалов неармированные	3920	тонн			2614	1279
Плиты из полимерных материалов прочие	3921	тонн			189	63

	Код ТН ВЭД	ед. изм.	ЭКСПОРТ		ИМПОРТ	
			КОЛ-ВО	тыс. ДОЛЛ. США	КОЛ-ВО	тыс. ДОЛЛ. США
Ванны, души, раковины и др. из пластмасс	3922	тонн			139	65
Изделия для упаковки товаров из пластмасс	3923	тонн			952	475
Посуда столовая из пластмасс	3924	тонн			446	259
Детали строительные из пластмасс	3925	тонн			201	166
Изделия прочие из пластмасс	3926	тонн			329	302
Прочие формы (например, прутки, трубы и профили фасонные)	4006	тонн			1	9
Пластины, листы, полоса из резины	4008	тонн			61	37
Трубы, шланги, рукава из резины	4009	тонн			60	46
Шины пневматические, новые	4010	тонн				2
Шины восстановленные	4012	тонн			707	289
Изделия гигиенические, фармацевтические из резины	4014	тонн				
Одежда и ее принадлежности	4015	тонн				16
Прочие изделия из резины	4016	тонн			16	20
РАЗДЕЛ 8 КОЖЕВЕННОЕ СЫРЬЕ, КОЖА						
Кожа композиционная на основе натуральной кожи и прочие отходы натуральной или композиционной кожи						
	4115	тонн			18	18
Саквояжи, чемоданы	4202	тонн			2	4
РАЗДЕЛ 9 ДРЕВЕСИНА И ИЗДЕЛИЯ ИЗ ДРЕВЕСИНЫ						
Плиты древесностружечные	4410	тонн			34	17
Плиты древесноволокнистые	4411	тонн			44	22
Ящики, коробки	4415	тонн				1
Изделия столярные и плотницкие,	4418	тонн			4	9
Изделия деревянные прочие	4421	тонн			112	48
Регенерируемые бумага или картон	4707	тонн			59	14
РАЗДЕЛ 10 БУМАГА И КАРТОН, ИЗДЕЛИЯ ИЗ НИХ						
Бумага и картон немелованные	4802	тонн			768	385
Бумажные туалетные салфетки или салфетки	4803	тонн				
Пергамент растительный, калька и др.	4806	тонн				
Бумага туалетная	4818	тонн				
Тара из бумаги	4819	тонн			36	20
Журналы регистрационные,	4820	тонн				
Ярлыки и этикетки всех видов,	4821	тонн				
Бумага, картон прочие	4823	тонн				
Книги, брошюры	4901	тонн			8	8
Прочая печатная продукция	4911	тонн				1
РАЗДЕЛ 11 ТЕКСТИЛЬНЫЕ МАТЕРИАЛЫ И ТЕКСТИЛЬНЫЕ ИЗДЕЛИЯ						

	Код ТН ВЭД	ед. изм.	ЭКСПОРТ		ИМПОРТ	
			КОЛ-ВО	тыс. долл. США	КОЛ-ВО	тыс. долл. США
Коконь	5001	тонн				
Шелк-сырец	5002	тонн				
Отходы шелковые	5003	тонн				
Волокно хлопковое	5201	тонн	5421	7297		
Пряжа х/б сод.хлопка 85 мас. % или более	5205	тонн				1
Ткани хлопчатобумажные	5210	тонн			4	7
Пряжа из джута или других лубяных текстильных волокон	5307	тонн				
Ткани льняные:	5309	тонн				
Нитки швейные из химических нитей	5401	тонн				
Нити комплексные синтетические	5402	тонн			57	43
Нити искусственные	5403	тонн			71	45
Нити комплексные химические	5406	тонн			3	3
Ткани из синтетических комплексных нитей	5407	тонн			3	6
Жгут синтетических нитей	5501	тонн			4	6
Волокна синтетические, подвергнутые кардо	5506	тонн			90	69
Пряжа из синтетических волокон	5509	тонн			5	3
Войлок или фетр	5602	тонн				1
Резиновые нить и шнур, с текстильным покрытием;	5604	тонн			2	2
Бечевки, шнуры, веревки и канаты	5607	тонн			607	354
Сетки и сети, плетеные из бечевок, Узелковые ковры и прочие напольные покрытия	5701	тонн			3	6
Тканые ковры	5702	тонн			86	222
Ковры и прочие текстильные напольные покрытия	5703	тонн			20	65
Ковры и прочие текстильные напольные	5704	тонн				
Ковры и текстильные напольные покрытия	5705	тонн				1
Ткани ворсовые и ткани из синели	5801	тонн			5	9
Ткани махровые полотенечные	5802	тонн				1
Тюль и прочие сетчатые полотна	5804	тонн			1	1
Ткани дублированные	5903	тонн			1	2
Текстильные материалы,	5907	тонн				
Текстильные материалы и изделия	5911	тонн				
Костюмы, пиджаки трикотажные мужские	6103	штук			64406	67
Костюмы, комплекты, жакеты	6104	штук			1800	3
Майки и изделия трикотажные	6109	штук			1500	1
Свитеры, изделия трикотажные	6110	штук				

	Код ТН ВЭД	ед. изм.	ЭКСПОРТ		ИМПОРТ	
			КОЛ-ВО	тыс. долл. США	КОЛ-ВО	тыс. долл. США
Пальто, полупальто, накидки,	6201	штук				
Пальто, плащи, куртки женские	6202	штук				
Костюмы, пиджаки, брюки мужские	6203	штук				
Костюмы, жакеты, платья, юбки женские	6204	штук				
Предметы одежды, изготовленные из материалов товарной позиции 5602, 5603, 5903, 5906 или 5907	6210	штук			3	10
Костюмы спортивные	6211	тонн			2	46
Одеяла и пледы дорожные	6301	тонн				1
Белье постельное	6302	тонн			2	5
Изделия декоративные прочие	6304	тонн				1
Мешки и пакеты упаковочные	6305	тонн			1337	1664
Брезенты, навесы, тенты;	6306	тонн				
Готовые изделия прочие,	6307	Тонн			1	34
Одежда и прочие изделия	6309	тонн	1	2		
РАЗДЕЛ 12 ОБУВЬ, ГОЛОВНЫЕ УБОРЫ						
Водонепроницаемая обувь	6401	пар			16657	34
Другие виды обуви из резины	6402	пар			23068	1
Обувь на подошве из резины с верхом из кожи	6403	пар				
Обувь прочая	6405	пар				1
Части обуви	6506	тонн				4
РАЗДЕЛ 13 ИЗДЕЛИЯ ИЗ КАМНЯ ИЛИ АНАЛОГИЧНЫХ МАТЕРИАЛОВ						
Камень, обработанный для строительства	6802	тонн			912	255
Сланец, обработанный и изделия из сланца	6803	тонн			854	180
Жернова, камни точильные	6804	тонн			339	108
Шлаковата, минеральная вата и др.	6806	тонн			21	15
Изделия из асфальта	6807	тонн			2388	610
Изделия из гипса	6809	тонн				
Волокно асбестовое обработанное;	6812	тонн			183	66
Фрикционные материалы	6813	тонн				
Кирпичи, блоки, плитки	6901	тонн			56	19
Кирпичи строительные	6904	тонн			11	4
Плитки(черепица) кровельные	6905	тонн				
Плиты для мощения керамические неглазурованные	6907	тонн			23771	4809
Плиты для мощения керамические глазурованные	6908	тонн			6259	1288
Изделия керамические для лабораторных	6909	тонн			1	3
Раковины, ванны и др. из керамики	6910	тонн			624	352
Посуда столовая из фарфора	6911	тонн			14	17

	Код ТН ВЭД	ед. изм.	ЭКСПОРТ		ИМПОРТ	
			КОЛ-ВО	тыс. долл. США	КОЛ-ВО	тыс. долл. США
Посуда столовая, кухонная	6912	тонн			3	1
Бой стеклянный	7003	тонн			128	45
Стекло термически полированное с матовой поверхностью	7005	тонн			2259	958
Стекло безопасное, многослойное	7007	тонн				
Зеркала стеклянные	7009	тонн				
Стеклянные емкости	7010	тонн				
Посуда столовая и кухонная	7013	тонн			754	650
Посуда стеклянная для лабораторных целей	7017	тонн				
Стекловолокно и изделия из него	7019	тонн			281	220
Изделия из стекла прочие	7020	тонн				
Прокат плоский из железа	7211	тонн			97	44
Прокат плоский из углеродистой стали, плакированный	7212					
Прутки горячекатаные из углеродистой стали	7213	тонн			3614	1601
Прутки из углеродистой стали	7214	тонн			1838	858
Уголки, профили из углеродистой стали	7216	тонн			1113	528
Проволока из углеродистой стали	7217	тонн			810	979
Сталь коррозионностойкая в слитках	7218	тонн				2
Прокат плоский из коррозионностойкой стали, шириной 600 мм или более	7219	тонн				1
Прутки из легированных сталей прочие	7228	тонн				
Конструкции шпунтовые из ч/м	7301	тонн			4	4
Рельсы, изделия из ч/м	7302	тонн				1
Трубы из чугуна литые	7303	тонн				
Трубы бесшовные	7304	тонн			9	96
Трубы и трубки прочие	7305	тонн			7	13
Трубы, трубки из ч/м	7306	тонн			745	446
Фитинги для труб из ч/м	7307	тонн			1	1
Металлоконструкции из ч/м	7308	тонн			356	470
Цистерны, бочки, барабаны, ящики из ч/м	7310	тонн			7	6
Емкости для газа из черных металлов	7311	тонн			141	95
Крученая проволока, тросы из ч/м	7312	тонн			186	210
Проволока колючая из черных металлов	7313	тонн				
Металлическая ткань, решетки, сетки	7314	тонн			2	2
Цепи и их части из ч/м	7315	тонн			25	81
Винты, болты, гайки, глухари, шайбы из ч/м	7318	тонн			28	69
Пружины из ч/м	7320	тонн				2

	Код ТН ВЭД	ед. изм.	ЭКСПОРТ		ИМПОРТ	
			кол-во	тыс. долл. США	кол-во	тыс. долл. США
Печи отопительные	7321	тонн			437	333
Радиаторы для центрального отопления	7322	тонн				
Изделия столовые, кухонные и др. из ч/м	7323	тонн			334	224
Оборудование санитарно-техническое	7324	тонн			2	1
Изделия литые из ч/м	7325	тонн				
Изделия прочие из ч/м	7326	тонн			521	361
Проволока медная	7408	тонн			4	8
Трубы и трубки медные	7411	тонн			3	15
Фитинги медные для труб или трубок	7412	тонн			1	1
Гвозди, кнопки, кнопки чертежные, скобы	7415	тонн			2	6
Изделия столовые, кухонные	7418	тонн			1	3
Изделия из меди прочие	7419	тонн				
Прутки и профили алюминиевые	7604	тонн			1	1
Плиты, листы, полосы алюминиевые	7606	тонн				
Фольга алюминиевая	7607	тонн			1	4
Металлоконструкции алюминиевые	7610	тонн				
Проволока, тросы, кабели из алюминия	7614	тонн			1	1
Изделия столовые и др. из алюминия	7615	тонн			6	7
Прочие изделия из алюминия	7616	тонн			3	2
Свинец необработанный	7801	тонн				5
Бериллий, хром, германий, ванадий	8112	тонн			1	5
Ключи гаечные ручные	8204	тонн			2	3
Инструменты ручные	8205	тонн			1	4
Инструменты	8206	тонн			1	1
Инструмент сменный ручной с механическим приводом	8207	тонн			5	90
Ножи и лезвия для машин	8208	тонн				
Бритвы и лезвия для них	8212	тонн			63	134
Замки висячие и врезные	8301	тонн				1
Крепежная арматура из не драгоценных металлов	8302	тонн			13	11
Сейфы бронированные из не драгоценных металлов	8303	тонн			2	3
Электроды, прутки, трубы из не драгоценных металлов	8311	тонн			74	62
Прочие		тонн				
РАЗДЕЛ 16 МАШИНЫ, ОБОРУДОВАНИЕ И ЗАПЧАСТИ						
Котлы паровые	8402	тонн			3	5
Двигатели внутреннего сгорания	8407	тонн			38	36
Части для двигателей товарной позиции	8409	тонн			4	28

	Код ТН ВЭД	ед. изм.	ЭКСПОРТ		ИМПОРТ	
			кол-во	тыс. долл. США	кол-во	тыс. долл. США
8407 или 8408						
Двигатели и силовые установки прочие	8412	тонн				1
Насосы жидкостные	8413	штук	16	361		
Насосы воздушные или вакуумные	8414	штук	7	201	2285	38
Установки для кондиционирования воздуха	8415	штук			149	398
Горны и печи промышленные	8417	тонн			0	2
Холодильники, морозильники	8418	штук			2371	601
Машины, оборудование промышленное для обработки материалов	8419	тонн			9	24
Центрифуги, агрегаты для очистки	8421	тонн			4	50
Машины посудомоечные	8422	штук			31	21
Механические устройства для разбрызгивания жидкостей или порошков	8424	штук			491	9
Тали подъемные и подъемники, домкраты	8425	штук			15042	9
Судовые деррик-краны	8426	штук			1	75
Автопогрузчики с вилочным захватом	8427	штук				
Машины и устройства для подъема, погрузки или разгрузки	8428	тонн			22	124
Бульдозеры самоходные	8429	штук	1	153	2	16
Машины для трамбования или бурения	8430	штук	15	817	21	246
Части для подъемно-транспортного оборудования	8431	тонн	4	61	37	210
Машины сельскохозяйственные для обработки почвы	8432	штук			1082	444
Машины для обмола сельскохозяйственных культур	8433	штук			238	682
Установки и аппараты доильные	8434	штук			1	1
Прессы, дробилки и аналогичное оборудование для виноделия	8435	штук			2	3
Оборудование для с/х	8436	тонн				
Машины для очистки, сортировки семян	8437	штук			0	3
Оборудование для промышленного приготовления пищевых продуктов	8438	тонн			7	8
Оборудование переплетное,	8441	тонн				3
Машины, аппаратура и оснастка	8442	тонн			1	6
Оборудование печатное	8443	тонн			1	6
Машины для подготовки текстильных волокон	8445	тонн			23	340
Оборудование вспомогательное для использования с машинами товарной позиции 8444, 8445, 8446 или 8447	8448	тонн				1
Машины стиральные	8450	тонн			36	46
Оборудование для промывки, чистки,	8451	тонн			2	4

	Код ТН ВЭД	ед. изм.	ЭКСПОРТ		ИМПОРТ	
			КОЛ-ВО	тыс. долл. США	КОЛ-ВО	тыс. долл. США
сушки, глажения, прессования и др.						
Станы прокатные и валки для них	8455	тонн				
Станки для обработки металлов или металлокерамики	8461	тонн				
Станки для обработки металлов штамповкой	8462	тонн				1
Станки для обработки камня	8464	тонн			110	67
Инструменты ручные	8467	тонн				
Оборудование и аппараты для сварки	8468	тонн				
Вычислительные машины и их блоки	8471	тонн			1	2
Части и принадлежности	8473	тонн				
Оборудование для сортировки, измельчения грунта, камня	8474	тонн	4	23	999	1222
Оборудование для обработки резины и пластмасс	8477	тонн	9	51	5	2
Машины и оборудование специального назначения	8479	тонн			12	18
Опоки и изложницы, литейные поддоны	8480	тонн				
Краны, клапаны для трубопроводов, котлов	8481	тонн			32	41
Подшипники шариковые, роликовые	8482	тонн			12	32
Валы трансмиссионные и кривошпы	8483	тонн			13	59
Прокладки и аналогичные соединительные	8484	тонн			1	14
Двигатели и генераторы электрические	8501	тонн	3	10	2	4
Электрогенераторные установки	8502	тонн	5	115		
Части, предназначенные исключительно или в основном для машин товарной позиции 8501 или 8502	8503	тонн			1	1
Трансформаторы электрические	8504	штук				2
Первичные элементы и первичные батареи	8506	тонн			1	1
Аккумуляторы электрические	8507	тонн			137	166
Пылесосы	8508	тонн			5	19
Машины электромеханические бытовые	8509	тонн			7	6
Электрооборудование для двигателей внутреннего сгорания	8511	тонн				1
Оборудование электроосветительное или сигнализационное	8512	тонн				1
Печи и камеры промышленные	8514	тонн			6	10
Машины и аппараты для электрической сварки	8515	тонн			1	5
Водонагреватели электрические	8516	тонн			37	59
Микрофоны и подставки для них	8518	тонн				1

	Код ТН ВЭД	ед. изм.	ЭКСПОРТ		ИМПОРТ	
			КОЛ-ВО	тыс. ДОЛЛ. США	КОЛ-ВО	тыс. ДОЛЛ. США
Носители для записи звука	8523	тонн				
мониторы и проекторы, не включающие	8528	тонн			2	86
Конденсаторы электрические	8532	тонн				3
Аппаратура электрическая для коммутации или защиты	8535	тонн			1	1
Аппаратура электрическая для коммутации не более 1000 В	8536	тонн			129	115
Лампы накаливания электрические и др.	8539	тонн			1	1
Схемы электронные интегральные	8542	тонн				1
Провода изолированные, кабели	8544	тонн			34	67
Электроды угольные, угольные щетки	8545	тонн			6	2
Части и принадлежности электрического оборудования	8548	тонн				
РАЗДЕЛ 17 СРЕДСТВА НАЗЕМНОГО, ВОЗДУШНОГО И ВОДНОГО ТРАНСПОРТА						
Путевое оборудование и устройства	8608	тонн				
Контейнеры	8609	штук			2	1
Тракторы	8701	штук	1	91	1	109
Автомобили легковые	8703	тонн	1	45		
Моторные транспортные средства	8705	штук	1	99	3	8
Шасси с установленными двигателями	8706	штук			1	2
З/ч для автомобилей	8708	тонн			64	123
Коляски детские и их части	8715	штук			2	5
Прицепы и полуприцепы	8716	штук			73	92
РАЗДЕЛ 18 ПРИБОРЫ И АППАРАТЫ ОПТИЧЕСКИЕ, ЧАСЫ						
Приборы и устройства для медицины	9018	тонн			4	23
Аппаратура медицинская	9021	тонн				12
Ареометры и аналогичные приборы	9025	тонн				1
Ареометры и аналогичные приборы	9026	тонн				1
Осциллоскопы	9030	тонн				1
Измерительные или контрольные приборы	9031	тонн			1	6
РАЗДЕЛ 20 РАЗНЫЕ ПРОМЫШЛЕННЫЕ ТОВАРЫ						
Мебель для сидения	9401	тонн			14	18
Мебель прочая и её части	9403	тонн			37	50
Основы матрацные	9404	тонн			1	1
Лампы и осветительное оборудование	9405	тонн			1	2
Конструкции строительные сборные	9406	тонн				1
Трехколесные велосипеды	9503	тонн			1	4
Инвентарь и оборудование для занятий общей физкультурой	9506	тонн			1	2
Метлы, щетки	9603	тонн			1	1

	Код ТН ВЭД	ед. изм.	ЭКСПОРТ		ИМПОРТ	
			кол-во	тыс. долл. США	кол-во	тыс. долл. США
Ленты для пишущих машинок	9612	тонн				5
Расчески, гребни для волос	9615	тонн			2	1
Термосы, кроме стеклянных	9617	тонн			95	141
Женские гигиенические прокладки и тампоны	9619	тонн			53	121

**ЭКСПОРТ И ИМПОРТ ТОВАРОВ
за 2020 год по КАТАРУ**

	Код ТН ВЭД	ед. изм.	ЭКСПОРТ		ИМПОРТ	
			кол-во	тыс. долл. США	кол-во	тыс. долл. США
ВСЕГО					892,2	981,5
из них:						
РАЗДЕЛ 6 ПРОДУКЦИЯ ХИМИЧЕСКОЙ ПРОМЫШЛЕННОСТИ						
Фториды, фторосиликаты	2826	тонн			892,2	981,5

**ЭКСПОРТ И ИМПОРТ ТОВАРОВ
за 2020 год по КИПРУ**

	Код ТН ВЭД	ед. изм.	ЭКСПОРТ		ИМПОРТ	
			кол-во	тыс. долл. США	кол-во	тыс. долл. США
ВСЕГО						75,4
из них:						
РАЗДЕЛ 2 ПРОДУКТЫ РАСТИТЕЛЬНОГО ПРОИСХОЖДЕНИЯ						
Лук репчатый, лук шалот,	0703	тонн				
РАЗДЕЛ 6 ПРОДУКЦИЯ ХИМИЧЕСКОЙ ПРОМЫШЛЕННОСТИ						
Лекарственные средства расфасованные	3004	тонн				26
Удобрения минеральные или химические	3105	тонн				
РАЗДЕЛ 16 МАШИНЫ, ОБОРУДОВАНИЕ И ЗАПЧАСТИ						
Вычислительные машины и их блоки;	8471	тонн				7
Части и принадлежности	8473	тонн			1	1
Аппараты телефонные, включая аппараты телефонные	8517	тонн				38
Аппаратура передающая для радиовещания или телевидения	8525	тонн				1
Машины печатные, используемые	8543	тонн				

ПРОЧИЕ

99

ЭКСПОРТ И ИМПОРТ ТОВАРОВ
за 2020 год по КИТАЮ

	Код ТН ВЭД	ед. ИЗМ.	ЭКСПОРТ		ИМПОРТ	
			КОЛ-ВО	ТЫС. ДОЛЛ. США	КОЛ-ВО	ТЫС. ДОЛЛ. США
ВСЕГО				34411,3		438384,6

из них:

РАЗДЕЛ 1 ЖИВЫЕ ЖИВОТНЫЕ И ПРОДУКТЫ ЖИВОТНОГО ПРОИСХОЖДЕНИЯ

Молоко и сливки сгущенные	0402	тонн				
Сливочное масло и прочие жиры и масла	0405	тонн			1	2
Человеческий волос необработанный	0501	тонн				
Продукты животного происхождения, не пригодные для употребления в пищу	0511	тонн				259
Срезанные цветы и бутоны,	0603	тонн				

РАЗДЕЛ 2 ПРОДУКТЫ РАСТИТЕЛЬНОГО ПРОИСХОЖДЕНИЯ

Лук репчатый, лук шалот, чеснок	0703	тонн			450	210
Овощи	0710	тонн			1	1
Овощи сушеные	0712	тонн			1	1
Овощи бобовые сушеные	0713	тонн				
Орехи кокосовые	0801	тонн			13	23
Прочие орехи свежие или сушеные	0802	тонн			1	1
Абрикосы, вишня, черешня, персики и др.	0809	тонн				
Фрукты и орехи,	0811	тонн				
Плоды сушеные	0813	тонн	23	2	1	1
Кожура цитрусовых плодов	0814	тонн				
Чай	0902	тонн			2579	2484
Перец рода Piper; плоды рода	0904	тонн			7	9
Корица и цветки коричневого дерева	0906	тонн				1
Гвоздика	0907	тонн			1	1
Мускатный орех, мацис и кардамон:	0908	тонн			18	39
Семена аниса, бадьяна,	0909	тонн				
Имбирь, шафран и др.	0910	тонн			5	13
Пшеница и меслин	1001	тонн			2	1
Кукуруза	1005	тонн			1849	537
Рис	1006	тонн			1	
Зерно злаков, обработанное другими способами	1104	тонн			2	1
Солод	1107	тонн			157	94
Крахмал, инулин	1108	тонн			27	15
Соевые бобы	1201	тонн			4	2
Семена подсолнечника	1206	тонн			569	193
Семена прочих масличных культур	1207	тонн			31	14
Семена для посева	1209	тонн			277	208

	Код ТН ВЭД	ед. изм.	ЭКСПОРТ		ИМПОРТ	
			КОЛ-ВО	тыс. ДОЛЛ. США	КОЛ-ВО	тыс. ДОЛЛ. США
Плоды рожкового дерева, косточки и ядра						
плодов	1212	тонн				
Соки и экстракты растительные	1302	тонн			27	34
РАЗДЕЛ 3 ЖИРЫ И МАСЛА ЖИВОТНОГО ИЛИ РАСТИТЕЛЬНОГО ПРОИСХОЖДЕНИЯ						
Жиропот и жировые веществ	1505	тонн				1
Масло пальмовое и его фракции	1511	тонн				
Масло кокосовое и др.	1512	тонн			2	1
Воски растительные	1521	тонн			2	2
РАЗДЕЛ 4 ГОТОВЫЕ ПИЩЕВЫЕ ПРОДУКТЫ						
Готовая или консервированная рыба	1604	тонн				
Прочие виды сахара	1702	тонн			100	117
Кондитерские изделия из сахара	1704	тонн			35	67
Какао-порошок без добавления	1805	тонн			6	10
Шоколад	1806	тонн				
Экстракт солодовый	1901	тонн			1	1
Макаронны, лапша, рожки и др.	1902	тонн			3	3
Хлеб, пирожные, печенье	1905	тонн			1	1
Овощи, плоды консервированные	2001	тонн			2	4
Томаты консервированные без уксуса	2002	тонн			1093	806
Грибы	2003	тонн			1	1
Овощи прочие, без добавления уксуса	2005	тонн			1	1
Овощи, плоды, консервированные с помощью сахара	2006	тонн			1	1
Плоды, орехи, консервированные иным способом	2008	тонн			17	48
Соки фруктовые	2009	тонн				1
Экстракты, концентраты кофе, чая	2101	тонн			9	23
Дрожжи	2102	тонн			182	145
Продукты для приготовления соусов	2103	тонн			34	18
Супы и бульоны, готовые и заготовки	2104	тонн			1	1
Прочие пищевые продукты	2106	тонн			620	818
Воды, включая минеральные и газированные,	2202	тонн			1	1
Уксус	2209	тонн				
Отруби и прочие отходы просеивания	2302	тонн			8	6
Жмыхи и другие твердые отходы	2304	тонн			13	5
Жмыхи и другие твердые отходы	2306	тонн			27	6
Продукты, используемые в кормлении животных	2309	тонн			250	188
Сигареты	2402	тонн	485	3977	173	1743
Соль	2501	тонн			56	41
Графит природный	2504	тонн			66	18

	Код ТН ВЭД	ед. изм.	ЭКСПОРТ		ИМПОРТ	
			КОЛ-ВО	тыс. ДОЛЛ. США	КОЛ-ВО	тыс. ДОЛЛ. США
Пески природные	2505	тонн			73	50
Каолин и глины каолиновые	2507	тонн			9	3
Глины прочие	2508	тонн			55	50
Мел	2509	тонн			6	4
Земли инфузорные кремнистые	2512	тонн				
Пемза, наждак	2513	тонн			181	108
Мрамор, известковый туф и др. известняки	2515	тонн			4	4
Гранит, базальт, песчаник и камень	2516	тонн				
Галька, гравий, щебень или дробленый камень	2517	тонн				
Карбонат магния природный (магнезит)	2519	тонн			3	1
Гипс, ангидрит, штукатурка	2520	тонн			64	47
Известь негашеная, гашеная	2522	тонн			3	1
Портландцемент	2523	тонн			155	44
Асбест	2524	тонн			3300	917
Стеатит природный	2526	тонн			5	4
Плавленый шпат, лейцит и др.	2529	тонн				
Вещества минеральные	2530	тонн				
Руды и концентраты ниобиевые,	2615	тонн				
Руды и концентраты драгоценных металлов:	2616	тонн	1	5		
Руды и концентраты сурьмянистые	2617	тонн	16760	13880		
Уголь каменный, брикеты	2701	тонн			902	142
Лигнит, или бурый уголь,	2702	тонн			13	1
агломерированный или неагломерированный	2703	тонн			4	2
Масла и другие продукты перегонки каменноугольной смолы	2707	тонн			1	2
Нефтепродукты	2710	тонн			207	647
Вазелин нефтяной	2712	тонн			118	105
Битум и асфальт, природные	2714	тонн				
Смеси битумные	2715	тонн			5	2
РАЗДЕЛ 6 ПРОДУКЦИЯ ХИМИЧЕСКОЙ ПРОМЫШЛЕННОСТИ						
Фтор, хлор, бром и йод	2801	тонн			85	109
Водород, газы инертные и прочие неметаллы	2804	тонн			3	4
Кислоты борные	2810	тонн				
Кислоты неорганические прочие	2811	тонн			1	1
Сода каустическая	2815	тонн			489	233
Гидроксидпероксида магния; оксиды	2816	тонн				
Оксид алюминия	2818	тонн			2	1
Оксиды и гидроксиды железа	2821	тонн			155	86

	Код ТН ВЭД	ед. изм.	ЭКСПОРТ		ИМПОРТ	
			КОЛ-ВО	тыс. ДОЛЛ. США	КОЛ-ВО	тыс. ДОЛЛ. США
Оксиды титана	2823	тонн			1	4
Фториды, фторосиликаты	2826	тонн			1	6
Хлориды, бромиды и йодиды	2827	тонн			1	3
Гипохлориты и др.	2828	тонн			10	4
Хлоратыиперхлораты	2829	тонн				
Сульфиды, полусульфиды	2830	тонн				
Сульфиты, тиосульфаты	2832	тонн			9	4
Сульфаты, квасцы, персульфаты	2833	тонн			515	134
Фосфинаты, фосфаты	2835	тонн			253	181
Карбонаты	2836	тонн			155	128
Цианиды	2837	тонн			248	719
Силикаты	2839	тонн			42	10
Бораты; пероксобораты (пербораты)	2840	тонн			204	138
Карбиды, определенного или неопределенного химического состава	2849	тонн			21	17
Соединения неорганические прочие	2853	тонн				
Углеводороды ациклические	2901	тонн				
Углеводороды циклические	2902	тонн			2	1
Галогенированные производные углеводородов	2903	тонн			17	28
Спирты ациклические	2905	тонн			33	31
Спирты циклические	2906	тонн				4
Эфиры простые, эфироспирты,	2909	тонн			2	26
Кислоты ациклические монокарбоновые	2915	тонн			71	76
Кислоты ациклические ненасыщенные	2916	тонн			25	32
Соединения гетероциклические	2917	тонн			14	91
Кислоты карбоновые и др.	2918	тонн			237	157
Сложные эфиры прочих неорганических кислот неметаллов и их соли	2920	тонн			36	78
Соединениясаминнойфункциональнойгруп пой	2921	тонн				5
Аминосоединения	2922	тонн			244	470
Соли и гидроксилы аммония четвертичные	2923	тонн				
Соединения, содержащие функциональную карбоксамидную группу	2924	тонн			1	9
Соединения, содержащие функциональную карбоксамидную группу	2925	тонн			2	3
Соединения, содержащие функциональную нитрильную группу	2926	тонн			4	4
Соединения, содержащие другие азотсодержащие функциональные группы	2929	тонн			14	11
Соединения сераорганические	2930	тонн			291	719
Соединения неорганические	2931	тонн			22	8

	Код ТН ВЭД	ед. изм.	ЭКСПОРТ		ИМПОРТ	
			КОЛ-ВО	тыс. ДОЛЛ. США	КОЛ-ВО	тыс. ДОЛЛ. США
Соединения гетероциклические	2932	тонн			9	4
Соединения гетероциклические, содержащие лишь гетероатом(ы) азота	2933	тонн			6	41
Соединения гетероциклические прочие	2934	тонн			1	3
Провитамины и витамины	2936	тонн			1	16
Гликозиды, природные или синтезированные,	2938	тонн			23	1399
Антибиотики	2941	тонн				4
Кровь, кровь животных для медицинских целей	3002	тонн			10	682
Лекарственные средства	3003	тонн				
Лекарственные средства расфасованные	3004	тонн			2171	2451
Вата, марля, бинты и проч.	3005	тонн			33	153
Фармацевтическая продукция	3006	тонн			1	19
Удобрения минеральные азотные	3102	тонн			45	12
Удобрения минеральные калийные	3104	тонн			806	403
Удобрения минеральные прочие	3105	тонн			477	305
Экстракты дубильные растительного происхождения	3201	тонн			10	8
Дубильные вещества	3202	тонн			33	40
Красящие вещества растительного или животного происхождения	3203	тонн			2	3
Синтетические красящие вещества	3204	тонн			38	130
Красящие вещества прочие	3206	тонн			75	83
Готовые пигменты, эмали и глазури стекловидные	3207	тонн			18	10
Краски и лаки синтетические, растворенные в неводной среде	3208	тонн			253	192
Краски, лаки синтетические, растворенные в водной среде	3209	тонн			442	245
Краски и лаки прочие	3210	тонн			55	48
Готовые сиккативы	3211	тонн				
Пигменты	3212	тонн			39	36
Краски художественные	3213	тонн			4	4
Замазки стекольная и садовая	3214	тонн			256	203
Краска типографская, чернила	3215	тонн			75	142
Масла эфирные	3301	тонн				
Смеси душистые для производства напитков	3302	тонн				
Духи и туалетная вода	3303	тонн			27	147
Косметические средства	3304	тонн			15	118
Средства для волос	3305	тонн			33	40

	Код ТН ВЭД	ед. изм.	ЭКСПОРТ		ИМПОРТ	
			КОЛ-ВО	тыс. ДОЛЛ. США	КОЛ-ВО	тыс. ДОЛЛ. США
Препараты для гигиены полости рта	3306	тонн			683	2023
Средства для бритья, дезодоранты	3307	тонн			14	47
Мыло	3401	тонн			6891	2826
Вещества и средства чистящие	3402	тонн			1902	740
Материалы смазочные	3403	тонн			34	75
Воски	3404	тонн			171	360
Ваксы и кремы для обуви, мастики	3405	тонн			67	89
Свечи	3406	тонн			89	69
Пластилин "зубоврачебный воск"	3407	тонн			7	7
Желатин	3503	тонн				1
Пептоны и их производные	3504	тонн				
Декстрины и прочие крахмалы	3505	тонн			27	26
Готовые клеи	3506	тонн			660	595
Ферменты	3507	тонн			18	24
Шнуры бикфордовых, детонирующие, капсули	3603	тонн			43	1179
Фейерверки, ракеты сигнальные	3604	тонн				
Фотопластинки и фото пленки плоские	3701	тонн			1	9
Фото пленка в рулонах,	3702	тонн				
Фотографические бумага и картон	3703	тонн			70	44
Фотохимикаты	3707	тонн			2	7
Графит искусственный	3801	тонн			1	3
Уголь активированный	3802	тонн			648	1542
Скипидар живичный, древесный	3805	тонн				
Инсектициды и др.	3808	тонн			973	1396
Средства отделочные	3809	тонн			61	55
Препараты для травления металлических поверхностей	3810	тонн			8	11
Антидетонаторы и др.	3811	тонн			11	43
Ускорители вулканизации каучука и др.	3812	тонн			78	101
Составы и заряды для огнетушителей	3813	тонн				
Растворители и разбавители	3814	тонн			8	12
Инициаторы, ускорители реакций и катализаторы	3815	тонн			22	25
Цементы огнеупорные, растворы	3816	тонн			192	197
Элементы химические легированные	3818	тонн			5	4
Жидкости тормозные	3819	тонн			4	15
Антифризы и жидкости антиобледенительные	3820	тонн			90	109
Среды культуральные готовые для выращивания	3821	тонн			6	7
Реагенты диагностические или лабораторные	3822	тонн			37	3206

	Код ТН ВЭД	ед. изм.	ЭКСПОРТ		ИМПОРТ	
			КОЛ-ВО	тыс. долл. США	КОЛ-ВО	тыс. долл. США
Жирные кислоты, кислотные масла	3823	тонн				
Продукты и препараты химические	3824	тонн			1128	1336
Остаточные продукты химической	3825	тонн			2	3
РАЗДЕЛ 7 ПЛАСТМАССЫ И ИЗДЕЛИЯ ИЗ НИХ						
Полимеры этилена	3901	тонн			2012	1621
Полимеры пропилена	3902	тонн			2488	2796
Полимеры стирола в первичных формах	3903	тонн			532	464
Полимеры винилхлорида	3904	тонн			7059	4527
Полимеры винилацетата	3905	тонн			300	205
Акриловые полимеры	3906	тонн			275	701
Смолы алкидные	3907	тонн			4630	3690
Полиамиды в первичных формах	3908	тонн				
Аминосмолы, фенольные смолы	3909	тонн			14	22
Силиконы в первичных формах	3910	тонн			127	65
Смолы нефтяные и др.	3911	тонн			15	10
Целлюлоза и её химические производные	3912	тонн			101	67
Полимеры природные	3913	тонн			43	34
Скипидар живичный, древесный	3914	тонн			5	8
Отходы, обрезки из пластмасс	3915	тонн			110	82
Мононить более 1мм из полимерных материалов	3916	тонн			30	41
Трубы, трубки из пластмасс	3917	тонн			699	1135
Покрытия для пола из полимерных материалов	3918	тонн			176	416
Плиты, листы, полоса из полимерных материалов	3919	тонн			1492	1157
Плиты из полимерных материалов неармированные	3920	тонн			3886	3216
Плиты из полимерных материалов прочие	3921	тонн			730	905
Ванны, души, раковины и др. из пластмасс	3922	тонн			328	315
Изделия для упаковки товаров из пластмасс	3923	тонн			1767	1925
Посуда столовая из пластмасс	3924	тонн			419	435
Детали строительные из пластмасс	3925	тонн			226	438
Изделия прочие из пластмасс	3926	тонн			892	1926
Каучук натуральный, балата,	4001	тонн			22	44
Каучук синтетический	4002	тонн				1
Каучук регенерированный в первичных формах	4003	тонн				
Невулканизованная резиновая смесь	4005	тонн			12	16
Прочие формы и заготовки из невулканизированной резины	4006	тонн			8	15

	Код ТН ВЭД	ед. изм.	ЭКСПОРТ		ИМПОРТ	
			кол-во	тыс. долл. США	кол-во	тыс. долл. США
Резина протекторная и корд	4007	тонн				
Пластины, листы, полоса из резины	4008	тонн			20	37
Трубы, шланги, рукава из резины	4009	тонн			429	764
Ленты транспортерные или ремни приводные	4010	тонн			207	608
Шины пневматические, новые	4011	тонн			3647	6803
Шины восстановленные	4012	тонн			265	213
Камеры резиновые	4013	тонн			81	120
Изделия гигиенические, фармацевтические из резины	4014	тонн			4	5
Одежда и ее принадлежности	4015	тонн			240	470
Прочие изделия из резины	4016	тонн			290	695
Резина твердая	4017	тонн			1	2
РАЗДЕЛ 8 КОЖЕВЕННОЕ СЫРЬЕ, КОЖА						
Кожа из шкур крупного рогатого скота	4104	тонн	1350	1419	50	25
Замша (включаякомбинированнуюзамшу)	4114	тонн				
Кожа композиционная на основе натуральной кожи и прочие отходы натуральной или композиционной кожи	4115	тонн			2	2
Изделия шорно-седельные	4201	тонн			1	2
Саквояжи, чемоданы, дорожные сумки	4202	тонн			380	726
Одежда и принадлежности	4203	тонн			32	93
Прочие изделия	4205	тонн			1	3
Предметыодежды	4303	тонн			1	5
Мех искусственный	4304	тонн				11
РАЗДЕЛ 9 ДРЕВЕСИНА И ИЗДЕЛИЯ ИЗ ДРЕВЕСИНЫ						
Древесино топливная в виде отрезков	4401	тонн				
Уголь древесный	4402	тонн			11	3
Лесоматериалы необработанные	4403	тонн				
Шпалы деревянные	4406	тонн				
Лесоматериалы распиленные, строганные	4407	тонн				
Листы однослойной фанеры	4408	тонн			43	25
Пиломатериалы	4409	тонн			39	22
Плиты древесностружечные	4410	тонн			1019	388
Плиты древесноволокнистые	4411	тонн			5276	2425
Фанера клееная	4412	тонн			1682	831
Рамы деревянные для картин и др.	4414	тонн			7	7
Тара из древесины	4415	тонн			6	3
Инструменты	4417	тонн			8	4
Изделия деревянные строительные	4418	тонн			685	592

	Код ТН ВЭД	ед. изм.	ЭКСПОРТ		ИМПОРТ	
			КОЛ-ВО	тыс. долл. США	КОЛ-ВО	тыс. долл. США
Принадлежности столовые и кухонные деревянные	4419	тонн			21	20
Изделия деревянные мозаичные, шкатулки	4420	тонн			6	5
Изделия деревянные прочие	4421	тонн			148	112
Изделия из натуральной пробки	4503	тонн				4
Пробка агломерированная	4504	тонн			7	4
Плетенки и аналогичные изделия из материалов для плетения	4601	тонн			1	1
Плетеные и другие изделия	4602	тонн			1	1
РАЗДЕЛ 10 БУМАГА И КАРТОН, ИЗДЕЛИЯ ИЗ НИХ						
Целлюлоза древесная	4703	тонн			25	25
Массаволокнистая, полученная из регенерируемых	4706	тонн				
Макулатура и отходы	4707	тонн			3119	776
Бумага газетная	4801	тонн			218	145
Бумага и картон немелованные	4802	тонн			878	525
Бумажные салфетки	4803	тонн			7	11
Крафт-бумага и картон немелованные	4804	тонн			1	1
Бумага и картон немелованные прочие	4805	тонн			56	53
Пергамент растительный, калька и др.	4806	тонн				
Бумага и картон многослойные	4807	тонн			8	7
Бумага и картон гофрированные	4808	тонн			102	82
Бумага копировальная	4809	тонн			13	11
Бумага и картон мелованные	4810	тонн			200	151
Бумага, картон	4811	тонн			94	109
Плиты и пластины из бумажной массы	4812	тонн			4	23
Бумага папиросная	4813	тонн			8	12
Обои и аналогичные настенные покрытия	4814	тонн			413	569
Бумага копировальная и др.	4816	тонн			1	1
Конверты, почтовые открытки	4817	тонн				
Бумага туалетная	4818	тонн			23	704
Тара из бумаги	4819	тонн			1594	1331
Журналы, бухгалтерские книги, блокноты	4820	тонн			1433	1153
Ярлыки и этикетки из бумаги	4821	тонн			1087	853
Бобины, катушки, шпули	4822	тонн			300	447
Бумага, картон прочие	4823	тонн			76	92
Книги, брошюры	4901	тонн				
Газеты, журналы, прочие издания	4902	тонн				
Книги-картинки для рисования, для раскрашивания	4903	тонн			11	11

	Код ТН ВЭД	ед. изм.	ЭКСПОРТ		ИМПОРТ	
			кол-во	тыс. долл. США	кол-во	тыс. долл. США
Карты географические	4905	тонн				1
Картинки переводные	4908	тонн			4	3
Открытки	4909	тонн			3	3
Печатные календари	4910	тонн			3	3
Прочая печатная продукция	4911	тонн			23	36
РАЗДЕЛ 11 ТЕКСТИЛЬНЫЕ МАТЕРИАЛЫ И ТЕКСТИЛЬНЫЕ ИЗДЕЛИЯ						
Отходы шелковые	5003	тонн				
Ткани шелковые	5007	тонн			154	176
Ткани из гребенной шерстяной пряжи	5112	тонн			1	1
Ткани из грубого волоса животных	5113	тонн			1	1
Волокно хлопковое	5201	тонн	5637	9398		
Нитки хлопчатобумажные	5204	тонн				
Пряжа х/б сод.хлопка 85 мас. % или более	5205	тонн	2577	4850		
Ткани х/б сод. 85 мас. % или более хлопка, с поверхностной плотностью не более 200г/кв.м	5208	м ²			29	53
Ткани х/б сод.85 масс. % или более хлопка, с поверхностной плотностью более 200 г/кв. м	5209	м ²			2	5
Ткани х/б сод.менее 85 масс. % хлопка с добавлением химических волокон, с поверхностной плотностью не более 200 г/кв. м	5210	м ²				
Ткани х/б сод.менее 85 масс. % хлопка с добавлением в основном химических волокон, с поверхностной плотностью более 200 г/кв. м	5211	м ²			44	224
Ткани х/б прочие	5212	м ²			349	503
Джутовое волокно и другие текстильные лубяные волокна	5303	тонн			4	3
Ткани льняные	5309	тонн			46	71
Ткани из прочих растительных текстильных волокон	5311	тонн			1	2
Нитки швейные из химических нитей	5401	тонн			169	384
Нити комплексные синтетические	5402	тонн			423	588
Нити искусственные	5403	тонн			17	12
Мононити синтетические	5404	тонн			15	14
Нити комплексные химические	5406	тонн			14	13
Ткани синтетические	5407	тонн			1784	2043
Ткани из искусственных нитей	5408	тонн			12	28
Жгут синтетических нитей	5501	тонн			6	5

	Код ТН ВЭД	ед. изм.	ЭКСПОРТ		ИМПОРТ	
			КОЛ-ВО	тыс. долл. США	КОЛ-ВО	тыс. долл. США
Жгутискусственныхнитей	5502	тонн			1	7
Волокна штапельные синтетические	5503	тонн			267	213
Отходы химических волокон	5505	тонн				
Волокна штапельные синтетические	5506	тонн			9	8
Нитки швейные из химических волокон	5508	тонн			269	251
Пряжа из синтетических волокон	5509	тонн			98	79
Пряжа из искусственных волокон	5510	тонн			3	1
Пряжа из химических волокон	5511	тонн			2	1
Ткани из синтетических волокон	5512	тонн			2716	2779
Ткани из синтетических волокон, содержащие менее 85 мас.% этих волокон	5513	тонн			1718	1616
Ткани из синтетических волокон, с добавлением хлопка	5514	тонн			4853	5232
Ткани из синтетических волокон прочие	5515	тонн			178	221
Ткани из искусственных волокон	5516	тонн			782	785
Вата и изделия из нее	5601	тонн			1	27
Фетр и войлок	5602	тонн			39	96
Нетканые материалы	5603	тонн			181	262
Нити резиновые и корд	5604	тонн			64	222
Нить позументная и плоская и аналогичная нить товарной позиции	5606	тонн			1	2
Бечевки, шнуры, веревки и канаты	5607	тонн			146	114
Сетки и сети, плетеные из бечевки и другие готовые сети из текстильных волокон	5608	тонн			23	56
Изделия из нитей	5609	тонн			4	6
Узелковые ковры и прочие напольные покрытия	5701	тонн				2
Тканые ковры	5702	тонн			2	5
Ковры и прочие текстильные напольные покрытия	5703	тонн			6	8
Ковры и прочие покрытия из войлока	5704	тонн			1	2
Ковры и текстильные напольные покрытия	5705	тонн			3	9
Ткани ворсовые	5801	тонн			45	77
Ткани махровые полотенечные	5802	тонн				
Ткани ажурного переплетения	5803	тонн			17	26
Тюль и сетчатые полотна прочие	5804	тонн			196	193
Узкие ткани	5806	тонн			12	37
Этикетки, эмблемы из текстильных материалов	5807	тонн			1	1
Тесьма, отделочные материалы и др.	5808	тонн			1	1
Вышивки в куске	5810	тонн				2

	Код ТН ВЭД	ед. изм.	ЭКСПОРТ		ИМПОРТ	
			кол-во	тыс. долл. США	кол-во	тыс. долл. США
Стеганыетекстильныематериалывкуске	5811	тонн			7	50
Текстильные материалы	5901	Тонн			1	1
Материалы кордные для шин	5902	тонн				1
Ткани дублированные	5903	тонн			170	175
Линолеум	5904	тонн			2177	775
Настенные покрытия	5905	тонн			5	7
Текстильные материалы прорезиненные	5906	тонн			1	3
Текстильные материалы с покрастием	5907	тонн				1
Шланги текстильные	5909	тонн			8	9
Транспортерные ленты	5910	тонн			7	26
Текстильные материалы и изделия для технических целей	5911	тонн			160	260
Ворсовое полотно	6001	тонн			3903	4742
Прочее трикотажное полотно	6002	тонн			1	1
Трикотажные полотна машинного или ручного вязания прочие	6004	тонн				3
Полотна основовязанные	6005	тонн			1	2
Трикотажные полотна машинного или ручного вязания прочие	6006	тонн			5	8
Пальто, плащи, куртки мужские трикотажные	6101	штук			2367	19
Пальто, плащи, куртки с капюшоном	6102	штук			10493	38
Костюмы, пиджаки трикотажные мужские	6103	штук			113823	536
Костюмы, комплекты, платья, юбки женские	6104	штук			23956	77
Сорочки и рубашки трикотажные мужские	6105	штук			28282	32
Блузки, рубашки трикотажные женские	6106	штук			10505	20
Белье нижнее мужское трикотажное	6107	штук			198573	76
Белье нижнее женское трикотажное	6108	штук			425436	234
Майки и изделия трикотажные	6109	штук			159199	74
Свитеры, изделия трикотажные	6110	штук			141511	161
Детская одежда из трикотажа	6111	тонн			54	179
Костюмы спортивные трикотажные	6112	штук			5911	15
Одежда из трикотажного полотна	6113	тонн				3
Одежда трикотажная	6114	тонн			6	76
Колготы, чулки, носки	6115	штук			2918606	660
Перчатки, варежки трикотажные	6116	штук			734325	208
Принадлежности одежды трикотажные	6117	тонн			23	57
Пальто, плащи, куртки мужские	6201	штук			102184	177
Пальто, плащи, куртки женские	6202	штук			51600	123
Костюмы, пиджаки, брюки мужские	6203	штук			486080	550

	Код ТН ВЭД	ед. изм.	ЭКСПОРТ		ИМПОРТ	
			КОЛ-ВО	тыс. ДОЛЛ. США	КОЛ-ВО	тыс. ДОЛЛ. США
Костюмы, жакеты, платья, юбки женские	6204	штук			145788	258
Рубашки мужские	6205	штук			365237	317
Блузки, рубашки женские	6206	штук			15751	7
Майки, трусы, пижамы мужские	6207	тонн			23	66
Майки, халаты женские	6208	тонн			20	198
Детская одежда и принадлежности к ней	6209	тонн			37	229
Одежда	6210	тонн			129	1835
Костюмы спортивные	6211	тонн			210	1036
Бюстгальтеры, пояса, корсеты и др.	6212	штук			167673	76
Платки носовые	6213	штук			336284	106
Шали, шарфы, вуали	6214	штук			51575	37
Галстуки, шейные платки	6215	штук			109305	18
Перчатки, варежки и митенки	6216	тонн			59	89
Принадлежности одежды прочие	6217	тонн			11	31
Одеяла и пледы дорожные	6301	тонн			332	370
Бельё постельное, столовое и прочее	6302	тонн			298	652
Занавеси и шторы	6303	м ²			71	185
Изделия декоративные прочие	6304	тонн			22	48
Мешки и пакеты упаковочные	6305	тонн			739	1539
Брезент, навесы, шторы	6306	тонн			53	88
Готовые изделия прочие	6307	тонн	1	61	205	4925
Наборы, состоящие из тканей и пряжи или нитей	6308	тонн				
Одежда и изделия, бывшие в употреблении	6309	тонн				
Тряпье, отходы из текстильных материалов	6310	тонн			1	2
РАЗДЕЛ 12 ОБУВЬ, ГОЛОВНЫЕ УБОРЫ						
Водонепроницаемая обувь	6401	пар			424382	386
Другие виды обуви из резины	6402	пар			1407995	1569
Обувь на подошве из резины с верхом из кожи	6403	пар			2132572	1863
Обувь на подошве из резины, с верхом из текстильных материалов	6404	пар			325074	317
Прочая обувь	6405	пар			243006	221
Части обуви	6406	тонн			30	41
Шляпы и прочие головные уборы	6504	тонн				5
Шляпы и прочие головные уборы трикотажные	6505	тонн			49	167
Головные уборы прочие	6506	тонн			12	147
Прокладки, подкладки, чехлы, каркасы для шляп	6507	тонн				1
Зонты	6601	тонн			65	92
Трости, трости-сиденья, хлысты	6602	тонн			2	9

	Код ТН ВЭД	ед. изм.	ЭКСПОРТ		ИМПОРТ	
			КОЛ-ВО	тыс. ДОЛЛ. США	КОЛ-ВО	тыс. ДОЛЛ. США
Части, отделочные детали и принадлежности	6603	тонн				
Шкурки и прочие части птиц	6701	тонн				
Искусственные цветы, листья	6702	тонн			32	55
Парики, бороды накладные	6704	тонн				
РАЗДЕЛ 13 ИЗДЕЛИЯ ИЗ КАМНЯ ИЛИ АНАЛОГИЧНЫХ МАТЕРИАЛОВ						
Зонты от дождя и солнца	6801	тонн			19	6
Камень, обработанный для строительства	6802	тонн			4974	1553
Жернова, камни точильные	6804	тонн			1072	369
Природный или искусственный абразивный порошок	6805	тонн				
Шлаковата, минеральная вата и др.	6806	тонн			359	155
Изделия из асфальта	6807	тонн			890	364
Панели, плиты, изделия из растительных волокон	6808	тонн			9	5
Изделия из гипса	6809	тонн			18	18
Изделия из цемента, бетона	6810	тонн				
Изделия из асбоцемента и цемента	6811	тонн			188	84
Волокно асбестовое, изделия из него	6812	тонн			3	4
Фрикционные материалы	6813	тонн			21	13
Изделия из камня	6815	тонн			1	1
Кирпичи, блоки, плитки	6901	тонн			18	6
Кирпичи огнеупорные, блоки, плитки	6902	тонн			841	1141
Прочие огнеупорные керамические изделия	6903	тонн			18	75
Кирпич строительный	6904	тонн			77	70
Плитки (черепица) кровельные	6905	тонн			13	7
Трубы керамические	6906	тонн				
Плиты для мощения керамические неглазурованные	6907	тонн			6222	1565
Плиты для мощения керамические глазурованные	6908	тонн			366	121
Посуда керамическая лабораторная и др.	6909	тонн			3	3
Раковины, ванны и др. из керамики	6910	тонн			554	470
Посуда столовая из фарфора	6911	тонн			1103	909
Посуда столовая и др. из керамики	6912	тонн			520	356
Прочие декоративные изделия	6913	тонн			11	28
Прочие керамические изделия	6914	тонн			1	3
Бой стеклянный	7001	тонн			1	2
Стеклоформешаров	7002	тонн				
Бой стеклянный	7003	тонн			90	36

	Код ТН ВЭД	ед. изм.	ЭКСПОРТ		ИМПОРТ	
			КОЛ-ВО	тыс. долл. США	КОЛ-ВО	тыс. долл. США
Стекло тянутое и выдувное	7004	тонн			7	3
Стекло термически полированное с матовой поверхностью	7005	тонн			104	48
Стекло гнутое, граненое и др.	7006	тонн			7	3
Стекло безопасное, многослойное	7007	тонн			208	288
Многослойные изолирующие изделия из стекла	7008	тонн			45	23
Зеркала стеклянные	7009	тонн			995	472
Стеклянные емкости	7010	тонн			1326	548
Посуда столовая и кухонная	7013	тонн			2012	1679
Стекла для часов и аналогичные стекла	7015	тонн			7	9
Блоки для мощения из прессованного стекла	7016	тонн			74	65
Посуда стеклянная для лабораторных целей	7017	тонн			3	25
Бусины стеклянные, изделия, имитирующие жемчуг	7018	тонн			633	508
Стекловолокно и изделия из него	7019	тонн			241	176
Изделия из стекла прочие	7020	тонн			9	11
РАЗДЕЛ 14						
Ювелирные изделия	7113	тонн				6
Бижутерия	7117	тонн			35	50
РАЗДЕЛ 15 НЕДРАГОЦЕННЫЕ МЕТАЛЛЫ И ИЗДЕЛИЯ ИЗ НИХ						
Ферросплавы	7202	тонн			146	137
Продукты прямого восстановления железной руды	7203	тонн			12	7
Гранулы и порошки из передельного	7205	тонн			19	9
Железо и нелегированная	7206	тонн				
Прокат плоский из углеродистой стали	7208	тонн			2444	1122
Прокат плоский из углеродистой стали холоднокатаный	7209	тонн			414	188
Прокат плоский из углеродистой стали, шириной 600мм или более, плакированный	7210	тонн			55487	25113
Прокат плоский из углеродистой стали, шириной менее 600 мм, неплакированный	7211	тонн			461	284
Прокат плоский из углеродистой стали, плакированный	7212	тонн			10886	5050
Прутки горячекатаные из углеродистой стали	7213	тонн			789	441
Прутки из углеродистой стали	7214	тонн			4381	2968
Прутки прочие из углеродистой стали	7215	тонн			123	58
Уголки, профили из углеродистой стали	7216	тонн			7007	3647

	Код ТН ВЭД	ед. изм.	ЭКСПОРТ		ИМПОРТ	
			КОЛ-ВО	тыс. долл. США	КОЛ-ВО	тыс. долл. США
Проволока из углеродистой стали	7217	тонн			4524	2267
Сталь коррозионностойкая в слитках	7218	тонн			3	4
Прокат плоский из коррозионностойкой стали, шириной 600 мм или более	7219	тонн			31	46
Прокат плоский из коррозионностойкой стали, шириной менее 600 мм	7220	тонн			12	42
Прутки из коррозионностойкой стали прочие	7222	тонн			53	29
Проволока из коррозионностойкой стали	7223	тонн			76	38
Сталь легированная в слитках	7224	тонн				
Прокат плоский из прочих легированных сталей, шириной 600 мм или более	7225	тонн			656	1209
Прокат плоский из прочих легированных сталей	7226	тонн			30	27
Прутки горячекатаные	7227	тонн				
Прутки из легированных сталей прочие	7228	тонн			3161	2371
Проволока из прочих легированных сталей	7229	тонн			1152	600
Конструкции шпунтовые из ч/м	7301	тонн			3	10
Рельсы, изделия из ч/м	7302	тонн			395	400
Трубы из чугуна литые	7303	тонн			129	104
Трубы бесшовные	7304	тонн			595	1239
Трубы и трубки прочие	7305	тонн			245	238
Трубы, трубки из ч/м	7306	тонн			2134	1814
Фитинги для труб из ч/м	7307	тонн			578	827
Металлоконструкции из ч/м	7308	тонн			1908	3703
Резервуары, цистерны из черных металлов	7309	тонн			88	127
Цистерны, бочки, барабаны, ящики из ч/м	7310	тонн			40	379
Емкости для газа из черных металлов	7311	тонн			10	21
Крученая проволока, тросы из ч/м	7312	тонн			693	550
Проволока колючая из ч/м	7313	тонн			85	65
Металлическая ткань, решетки,	7314	тонн			1012	1197
Цепи и их части из ч/м	7315	тонн			133	205
Якоря, кошки и их части, из черных металлов	7316	тонн			1	3
Гвозди, кнопки и др. из ч/м	7317	тонн			526	436
Винты, болты, гайки, глухари, шайбы из ч/м	7318	тонн			2030	2606
Иглы швейные, спицы вязальные из ч/м	7319	тонн			8	7
Пружины из ч/м	7320	тонн			732	935
Печи отопительные	7321	тонн			159	181
Радиаторы для центрального отопления	7322	тонн			387	679

	Код ТН ВЭД	ед. изм.	ЭКСПОРТ		ИМПОРТ	
			КОЛ-ВО	тыс. ДОЛЛ. США	КОЛ-ВО	тыс. ДОЛЛ. США
Изделия столовые, кухонные и др. из ч/м	7323	тонн			1245	985
Оборудование санитарно-техническое из ч/м	7324	тонн			1081	832
Изделия литые из ч/м	7325	тонн			1067	1278
Изделия прочие из ч/м	7326	тонн			1817	2963
Отходы и лом медные	7404	тонн				
Прутки и профили медные	7407	тонн				1
Проволока медная	7408	тонн				
Плиты, листы, полосы и ленты медные	7409	тонн				4
Фольга медная	7410	тонн				
Трубы и трубки медные	7411	тонн			11	56
Фитинги медные для труб или трубок	7412	тонн			1	6
Крученая проволока из меди	7413	тонн				
Гвозди, кнопки и аналогичные изделия из меди или из ч/м с медными головками	7415	тонн			32	50
Изделия столовые, кухонные или прочие для бытовых нужд и их части из меди	7418	тонн				1
Изделия из меди прочие	7419	тонн			1	3
Прутки, профили и проволока никелевые	7505	тонн				
Трубы, трубки и фитинги для них	7507	тонн			3	2
Алюминий необработанный	7601	тонн	239	239		
Порошки и чешуйки алюминиевые	7603	тонн			15	12
Прутки и профили алюминиевые	7604	тонн			11	16
Проволока алюминиевая	7605	тонн			3	13
Плиты, листы, полосы алюминиевые	7606	тонн			95	155
Фольга алюминиевая	7607	тонн			55	101
Трубы и трубки алюминиевые	7608	тонн			3	3
Фитинги для труб или трубок алюминиевые	7609	тонн				
Металлоконструкции алюминиевые	7610	тонн			40	47
Бочки, барабаны	7612	тонн			1	1
Проволока, тросы, кабели из алюминия	7614	тонн			2	7
Изделия столовые и др. из алюминия	7615	тонн			60	87
Прочие изделия из алюминия	7616	тонн			83	142
Плиты, листы, полосы, порошки свинцовые	7804	тонн				
Прочие изделия из свинца	7806	тонн				1
Пыль, пороки и чешуйки цинковые	7903	тонн			3	25
Прочие изделия из цинка	7907	тонн				1
Прутки, профили и проволока оловянные	8003	тонн				1

	Код ТН ВЭД	ед. изм.	ЭКСПОРТ		ИМПОРТ	
			КОЛ-ВО	тыс. долл. США	КОЛ-ВО	тыс. долл. США
агний и изделия из него	8104	тонн			16	51
Титан и изделия из него, включая отходы и лом	8108	тонн				
Цирконий и изделия из него, включая отходы и лом	8109	тонн				
Инструмент ручной для сельского хозяйства	8201	тонн			1386	1204
Пилы ручные (ножовки)	8202	тонн			46	45
Напильники, надфили, рашпили и др.	8203	тонн			229	215
Ключи гаечные ручные	8204	тонн			37	44
Инструменты ручные	8205	тонн			275	300
Инструменты	8206	тонн			20	23
Инструмент сменный ручной с механическим приводом	8207	тонн			131	521
Ножи и лезвия для машин	8208	тонн			20	32
Пластины, бруски, наконечники и аналогичные изделия для инструмента, из металлокерамики	8209	тонн			3	5
Устройства ручные механические для приготовления пищи	8210	тонн			5	11
Ножи	8211	тонн			57	60
Бритвы и лезвия для них	8212	тонн			11	23
Ножницы портновские и др.	8213	тонн			69	28
Изделия режущие прочие	8214	тонн			19	28
Ложки, вилки, столовые приборы	8215	тонн			198	163
Замки висячие и врезные из недорогих металлов	8301	тонн			274	322
Крепежная арматура из недорогих металлов	8302	тонн			704	730
Сейфы бронированные из недорогих металлов	8303	тонн			72	80
Шкафы, ящики из недорогих металлов	8304	тонн			1	2
Фурнитура для скоросшивателей или папок, скрепки	8305	тонн			22	32
Колокола, гонги и др.	8306	тонн			24	34
Трубы гибкие из недорогих металлов	8307	тонн			11	52
Застежки, рамы с застежками, пряжки, крючки	8308	тонн			6	24
Пробки, колпачки и крышки	8309	тонн			9	20
Таблички с указателями	8310	тонн			1	1
Электроды, прутки, трубы из недорогих металлов	8311	тонн			1302	755
Прочие		тонн				
РАЗДЕЛ 16 МАШИНЫ, ОБОРУДОВАНИЕ И ЗАПЧАСТИ						
Котлы паровые	8402	тонн			2	9

	Код ТН ВЭД	ед. изм.	ЭКСПОРТ		ИМПОРТ	
			КОЛ-ВО	тыс. долл. США	КОЛ-ВО	тыс. долл. США
Котлы центрального отопления	8403	тонн			10	19
Вспомогательное оборудование	8404	тонн			1	7
Газогенераторы	8405	тонн			1	1
Турбины на водяном паре и турбины паровые прочие	8406	тонн			8	84
Двигатели внутреннего сгорания с искровым зажиганием	8407	штук			952	28
Двигатели внутреннего сгорания	8408	штук			268	434
Части для двигателей товарной позиции 8407 или 8408	8409	тонн			151	905
Гидротурбины	8410	тонн			87	1128
Двигатели турбореактивные и др.	8411	штук				
Двигатели и силовые установки прочие	8412	тонн			34	436
Насосы жидкостные	8413	штук			138818	4275
Насосы воздушные или вакуумные	8414	штук			482379	2926
Установки для кондиционирования воздуха	8415	штук			1863	5057
Горелки топочные для топлива и газа	8416	тонн			14	101
Печи и камеры промышленные или лабораторные	8417	штук			101	1370
Холодильники, морозильники	8418	штук			24055	3505
Машины, оборудование промышленное для обработки материалов	8419	тонн			164	987
Валковые машины	8420	тонн			1	11
Центрифуги, агрегаты для очистки	8421	тонн			358	2328
Машины посудомоечные	8422	штук			4300	837
Оборудование для взвешивания товаров	8423	штук			23137	303
Механические устройства для разбрызгивания жидкостей или порошков	8424	штук			1608894	627
Тали подъемные и подъемники, домкраты	8425	штук			4147	261
Краны подъемные разных типов, погрузчики	8426	штук			205	2794
Автопогрузчики	8427	штук			60	347
Машины и устройства для подъема, погрузки или разгрузки	8428	тонн			1215	3034
Бульдозеры самоходные	8429	штук			232	12575
Машины для трамбования или бурения	8430	штук			283	2333
Части для подъемно-транспортного оборудования	8431	тонн			847	3027
Машины сельскохозяйственные для обработки почвы	8432	штук			5292	436
Машины для обмолота сельскохозяйственных культур	8433	штук			11181	348

	Код ТН ВЭД	ед. изм.	ЭКСПОРТ		ИМПОРТ	
			кол-во	тыс. долл. США	кол-во	тыс. долл. США
Установки и аппараты доильные и др.	8434	тонн			11	9
Прессы, дробилки и аналогичные машины для виноделия	8435	штук			101	285
Оборудование для с/х	8436	тонн			424	1681
Машины для очистки, сортировки семян	8437	штук			15132	3635
Оборудование для промышленного приготовления пищевых продуктов	8438	тонн			216	1197
Оборудование для производства массы из целлюлозных материалов	8439	тонн			162	348
Оборудование переплетное	8440	тонн				14
Оборудование для производства изделий из бумаги или картона	8441	тонн			236	390
Машины, аппаратура и оснастка для шрифтоотливки	8442	тонн			9	15
Оборудование печатное	8443	тонн			96	518
Машины для подготовки текстильных волокон	8444	тонн				
Машины для подготовки текстильных волокон	8445	тонн			32	115
Станки ткацкие	8446	тонн			62	424
Машины трикотажные, вязально- прошивные	8447	тонн			100	2019
Оборудование и з/ч вспомогательные для текстильной и печатной промышленности	8448	тонн			98	1166
Оборудование для производства	8449	тонн			2	76
Машины стиральные	8450	тонн			370	564
Оборудование для промывки, чистки, сушки, глажения, прессования и др.	8451	тонн			22	235
Машины швейные, мебель для них	8452	тонн			434	894
Оборудование для подготовки, дубления шкур, кож и др.	8453	тонн			1	6
Конвертеры, литейные ковши	8454	тонн			140	485
Станы прокатные и валки для них	8455	тонн			264	352
Станки для обработки материалов с помощью лазерного или другого луча	8456	тонн			3	21
Центры обрабатывающие	8457	тонн			37	139
Станки токарные металлорежущие	8458	тонн			72	340
Станки металлорежущие	8459	тонн			53	185
Станки заточные, шлифовальные	8460	тонн			7	60
Станки для обработки металлов или металлокерамики	8461	тонн			14	77
Станки для обработки металлов штамповкой	8462	тонн			1028	1103

	Код ТН ВЭД	ед. изм.	ЭКСПОРТ		ИМПОРТ	
			КОЛ-ВО	тыс. ДОЛЛ. США	КОЛ-ВО	тыс. ДОЛЛ. США
Станки для обработки металлов прочие	8463	тонн			209	683
Станки для обработки камня	8464	тонн			374	1032
Станки для обработки дерева	8465	тонн			178	311
Части для металлорежущих токарных и др. станков	8466	тонн			151	92
Инструменты ручные	8467	тонн			334	580
Оборудование и аппараты для сварки	8468	тонн			2	6
Калькуляторы и др.	8470	тонн			10	406
Вычислительные машины и их блоки	8471	тонн			21	1481
Оборудование конторское	8472	тонн			7	42
Части для пишущих машин и вычислительной техники	8473	тонн			114	225
Оборудование для сортировки, измельчения грунта, камня	8474	тонн			3819	15656
Машины для сборки электрических и электронных ламп, трубок	8475	тонн				
Автоматы торговые	8476	тонн				
Оборудование для обработки резины и пластмасс	8477	тонн			604	1355
Машины и оборудование специального назначения	8479	тонн			248	2867
Опоки и изложницы, литейные поддоны	8480	тонн			160	424
Краны, клапаны для трубопроводов, котлов	8481	тонн			357	1882
Подшипники шариковые, роликовые	8482	тонн			148	626
Валы трансмиссионные и кривошипы	8483	тонн			163	1411
Прокладки из листового металла	8484	тонн			13	87
Турбины на водяном пару и турбины	8486	тонн				1
Части оборудования, не имеющие электрических соединений	8487	тонн			1	34
Двигатели и генераторы электрические	8501	тонн			225	989
Электродвигательные установки	8502	тонн			82	731
Части для машин товарной позиции 8501 или 8502	8503	тонн			3	34
Трансформаторы электрические	8504	штук			954	6531
Электромагниты и др.	8505	тонн			5	44
Первичные элементы и батареи	8506	тонн			109	147
Аккумуляторы электрические	8507	тонн			229	877
Пылесосы	8508	тонн			103	412
Машины электромеханические бытовые	8509	тонн			91	535
Электробритвы, машинки для стрижки волос	8510	тонн			19	188
Электрооборудование для двигателей	8511	тонн			57	280

	Код ТН ВЭД	ед. изм.	ЭКСПОРТ		ИМПОРТ	
			КОЛ-ВО	тыс. долл. США	КОЛ-ВО	тыс. долл. США
внутреннего сгорания						
Оборудование электроосветительное	8512	тонн			38	189
Фонари портативные электрические	8513	тонн			68	99
Печи и камеры промышленные	8514	тонн			73	929
Машины и аппараты для электрической сварки	8515	тонн			44	192
Водонагреватели электрические	8516	тонн			951	2126
Аппараты телефонные или телеграфные	8517	тонн			312	12838
Микрофоны, громкоговорители и др.	8518	тонн			63	198
Устройства электропроигрывающие	8519	тонн			4	21
Видеозаписывающая аппаратура	8521	тонн			31	83
Запчасти для видеоаппаратуры, проигрывателей	8522	тонн			1	1
Носители для записи звука	8523	тонн			103	1112
Аппаратура, передающая для радиотелефонной связи	8525	тонн			13	399
Аппаратура радиолокационная	8526	тонн			2	5
Аппаратура приемная для радиотелефонной связи	8527	тонн			11	246
Аппаратура приемная для телевизионной связи	8528	тонн			479	2654
З/ч для теле- радиоаппаратуры	8529	тонн			318	350
Устройства электрической сигнализации	8530	тонн			2	5
Электрооборудование звуковое	8531	тонн			4	18
Конденсаторы электрические	8532	тонн			3	25
Резисторы электрические	8533	тонн				2
Схемы печатные	8534	тонн			1	2
Аппаратура электрическая для коммутации	8535	тонн			100	572
Аппаратура электрическая для коммутации не более 1000 В	8536	тонн			422	1158
Пульты, панели, консоли, распределительные щиты	8537	тонн			166	2628
З/ч для электроаппаратуры	8538	тонн			20	241
Лампы накаливания электрические и др.	8539	тонн			208	583
Лампы и трубки электронные	8540	тонн			1	1
Диоды, транзисторы	8541	тонн			70	177
Схемы электронные интегральные	8542	тонн			2	17
Машины электрические и аппаратура	8543	тонн			23	509
Провода изолированные, кабели	8544	тонн			902	3369
Электроды угольные, угольные щетки	8545	тонн			633	295
Изоляторы электрические	8546	тонн			191	497
Арматура изолирующая	8547	тонн			9	107

	Код ТН ВЭД	ед. изм.	ЭКСПОРТ		ИМПОРТ	
			КОЛ-ВО	тыс. ДОЛЛ. США	КОЛ-ВО	тыс. ДОЛЛ. США
Части и принадлежности электрического оборудования	8548	тонн				
РАЗДЕЛ 17 СРЕДСТВА НАЗЕМНОГО, ВОЗДУШНОГО И ВОДНОГО ТРАНСПОРТА						
Моторные железнодорожные	8603	штук			32	103
Вагоны железнодорожные грузовые	8606	штук			223	492
Части железнодорожных локомотивов	8607	тонн			4	25
Путевое оборудование	8608	тонн			1	6
Контейнеры	8609	штук	416	577	2677	2396
Тракторы	8701	штук			2321	2306
Автомобили для перевозки	8702	штук			5	139
Автомобили легковые	8703	штук			28	163
Автомобили грузовые	8704	штук			235	16608
Автомобили специального назначения	8705	штук			61	3197
Шасси с установленными двигателями	8706	штук				
Кузова для автомобилей	8707	штук			4126	88
З/ч для автомобилей	8708	тонн			4710	7095
Транспортные средства грузовые	8709	штук			115	8
Танки и прочие боевые	8710	тонн				
Мотоциклы и велосипеды с установленным вспомогательным двигателем	8711	штук			11305	413
Велосипеды двухколёсные и прочие	8712	штук			41268	615
Коляски инвалидные	8713	штук			1659	45
Части и оборудование к мотоциклам и велосипедам	8714	тонн			317	334
Коляски детские и их части	8715	штук			39631	337
Прицепы и полуприцепы	8716	штук			1068	195
Летательные аппараты прочие	8802	штук			1	17
Части летательных аппаратов	8803	тонн				1
Яхты и прочие плавучие средства для отдыха	8903	тонн				1
РАЗДЕЛ 18 ПРИБОРЫ И АППАРАТЫ ОПТИЧЕСКИЕ, ЧАСЫ						
Волокна оптические	9001	тонн				9
Оптические элементы	9002	тонн				
Оправы и арматура	9003	тонн				
Очки	9004	тонн			26	434
Бинокли	9005	тонн			1	4
Фотокамеры и др.	9006	тонн				
Кинокамеры и кинопроекторы,	9007	тонн				
Проекторы изображений, кроме кинематографических;	9008	тонн				4
Аппаратура и оборудование для фото- и	9010	тонн				4

	Код ТН ВЭД	ед. изм.	ЭКСПОРТ		ИМПОРТ	
			КОЛ-ВО	тыс. долл. США	КОЛ-ВО	тыс. долл. США
кино- лабораторий						
Микроскопы	9011	тонн			1	23
Микроскопы	9012	тонн				2
Устройства на жидких кристаллах	9013	тонн				5
Приборы и инструменты топографические и др.	9015	тонн			4	113
Весы	9016	тонн				15
Инструменты для черчения	9017	тонн			34	67
Приборы и устройства для медицины	9018	тонн			1360	5862
Аппаратура для механотерапии и др.	9019	тонн			54	2828
Аппаратура дыхательная, прочая	9020	тонн			1	118
Аппаратура медицинская	9021	тонн			4	82
Аппаратура, основанная на использовании рентгеновского излучения	9022	тонн			249	26593
Приборы, аппаратура и модели, предназначенные для демонстрационных целей	9023	тонн				
Машины и приборы для испытания на твердость	9024	тонн			17	153
Ареометры и аналогичные приборы	9025	тонн			6	650
Приборы для измерения давления жидкостей или газов	9026	тонн			6	191
Приборы для физического и химического анализа	9027	тонн			17	5242
Счетчики подачи жидкости или электроэнергии	9028	тонн			31	88
Счетчики	9029	тонн				4
Осциллографы	9030	тонн			7	59
Измерительные или контрольные приборы	9031	тонн			21	136
Приборы и аппаратура для автоматического регулирования	9032	тонн			29	145
Части и принадлежности к машинам	9033	тонн			73	229
Часы наручные	9101	тонн			2	8
Часы наручные, карманные из недрагоценных металлов	9102	тонн			1	25
Часы, не предназначенные для ношения с собой или на себе	9103	тонн				
Часы, устанавливаемые на приборных досках	9104	тонн				
Часы, не предназначенные для ношения на себе, прочие	9105	тонн			10	22
Аппаратура для регистрации времени	9106	тонн				

	Код ТН ВЭД	ед. изм.	ЭКСПОРТ		ИМПОРТ	
			КОЛ-ВО	тыс. долл. США	КОЛ-ВО	тыс. долл. США
Временные переключатели с часовым механизмом	9107	тонн				
Ремешки, ленты и браслеты для часов	9113	тонн				
Фортепиано и прочие клавишные струнные инструменты	9201	тонн				1
Инструменты музыкальные струнные прочие	9202	тонн			1	3
Инструменты музыкальные духовые, прочие	9205	тонн				
Инструменты музыкальные, ударные	9206	тонн			3	7
Музыкальные инструменты	9207	тонн				1
Шкатулки музыкальные	9208	тонн				
Части механизмы музыкальных принадлежности	9209	тонн				
РАЗДЕЛ 20 РАЗНЫЕ ПРОМЫШЛЕННЫЕ ТОВАРЫ						
Мебель для сидения	9401	тонн			388	743
Мебель медицинская	9402	тонн			44	238
Мебель прочая и её части	9403	тонн			792	1473
Основы матрацные и пр.	9404	тонн			14	26
Лампы и осветительное оборудование	9405	тонн			1221	2112
Конструкции строительные сборные	9406	тонн			328	667
Игрушки прочие	9503	тонн			398	606
Товары для аттракционов, игры и т.п.	9504	тонн			38	166
Изделия карнавальные или прочие	9505	тонн			27	52
Снаряды и инвентарь для занятий физкультурой	9506	тонн			328	500
Удочки рыболовные, крючки и прочие снасти для рыбной ловли	9507	тонн			19	25
Карусели, качели, тиры и пр.	9508	тонн			192	956
Обработанные и пригодные для резьбы кость слоновая	9601	тонн				1
Обработанные материалы растительного или минерального происхождения	9602	тонн				
Метлы и щетки	9603	тонн			149	310
Сита и решета ручные	9604	тонн				1
Наборы дорожные, используемые для личной гигиены	9605	тонн				1
Пуговицы, кнопки, запонки	9606	тонн			10	36
Застежки "молнии" и их части	9607	тонн			13	31
Ручки шариковые	9608	тонн			141	186
Карандаши, мелки для письма	9609	тонн			36	45

	Код ТН ВЭД	ед. изм.	ЭКСПОРТ		ИМПОРТ	
			кол-во	тыс. долл. США	кол-во	тыс. долл. США
Доски грифельные для рисования	9610	тонн			36	41
Штемпели для датирования	9611	тонн				
Ленты для пишущих машинок	9612	тонн			1	38
Зажигалки сигаретные	9613	тонн			6	10
Трубки курительные	9614	тонн			1	2
Расчески, гребни, зажимы	9615	тонн			42	83
Аэрозоли ароматические	9616	тонн			7	21
Термосы, кроме стеклянных	9617	тонн			125	208
Манекены	9618	тонн			1	3
Женские гигиенические прокладки и тампоны	9619	тонн			7	43
РАЗДЕЛ 21 ПРОИЗВЕДЕНИЯ ИСКУССТВА						
Картины, рисунки и др.	9701	тонн				38
Подлинники скульптур	9703	тонн				1

**ЭКСПОРТ И ИМПОРТ ТОВАРОВ
за 2020 год по КУВЕЙТУ**

	Код ТН ВЭД	ед. изм.	ЭКСПОРТ		ИМПОРТ	
			кол-во	тыс. долл. США	кол-во	тыс. долл. США
ВСЕГО					23,1	91,2
из них:						
РАЗДЕЛ 5 МИНЕРАЛЬНЫЕ ПРОДУКТЫ						
Каолин и глины каолиновые	2507	тонн			0,4	0,6
РАЗДЕЛ 6 ПРОДУКЦИЯ ХИМИЧЕСКОЙ ПРОМЫШЛЕННОСТИ						
Фосфинаты, фосфаты	2835	тонн			0,4	1,2
РАЗДЕЛ 7 ПЛАСТМАССЫ И ИЗДЕЛИЯ ИЗ НИХ						
Амино-альдегидные смолы	3909	тонн			0,2	0,9
РАЗДЕЛ 10 БУМАГА И КАРТОН, ИЗДЕЛИЯ ИЗ НИХ						
Прочая печатная продукция	4911	тонн			22,1	88,5

**ЭКСПОРТ И ИМПОРТ ТОВАРОВ
за 2020 год по КОРЕИ (КНДР)**

	Код ТН ВЭД	ед. изм.	ЭКСПОРТ		ИМПОРТ	
			кол-во	тыс. долл. США	кол-во	тыс. долл. США
ВСЕГО						108,7
из них:						

	Код ТН ВЭД	ед. изм.	ЭКСПОРТ		ИМПОРТ	
			кол-во	тыс. долл. США	кол-во	тыс. долл. США

РАЗДЕЛ 6 ПРОДУКЦИЯ ХИМИЧЕСКОЙ ПРОМЫШЛЕННОСТИ

Соли и гидроксилы аммония четвертичные 2923 тонн

РАЗДЕЛ 7 ПЛАСТМАССЫ И ИЗДЕЛИЯ ИЗ НИХ

Полимеры этилена в первичных формах: 3901 тонн

Полимеры пропилена или прочих 3902 тонн

РАЗДЕЛ 16 МАШИНЫ, ОБОРУДОВАНИЕ И ЗАПЧАСТИ

Трансформаторы электрические 8504 штук

РАЗДЕЛ 17 СРЕДСТВА НАЗЕМНОГО, ВОЗДУШНОГО И ВОДНОГО ТРАНСПОРТА

Автомобили легковые 8703 штук

Моторные транспортные средства 8705 штук

Измерительные или контрольные приборы 9031 тонн 18

Лампы и осветительное оборудование 9405 тонн 2 88

ЭКСПОРТ И ИМПОРТ ТОВАРОВ

за 2020 год по ЛИВАНУ

	Код ТН ВЭД	ед. изм.	ЭКСПОРТ		ИМПОРТ	
			кол-во	тыс. долл. США	кол-во	тыс. долл. США

ВСЕГО 0,4

из них:

РАЗДЕЛ 1 ЖИВЫЕ ЖИВОТНЫЕ И ПРОДУКТЫ ЖИВОТНОГО ПРОИСХОЖДЕНИЯ

Кишки животных 0504 тонн

РАЗДЕЛ 6 ПРОДУКЦИЯ ХИМИЧЕСКОЙ ПРОМЫШЛЕННОСТИ

Лекарственные средства расфасованные 3004 тонн

РАЗДЕЛ 16 МАШИНЫ, ОБОРУДОВАНИЕ И ЗАПЧАСТИЧасти для пишущих машин и
вычислительной техники 8473 тонн**РАЗДЕЛ 18 ПРИБОРЫ И АППАРАТЫ ОПТИЧЕСКИЕ, ЧАСЫ**

Аппаратура дыхательная, прочая 9020 тонн

ЭКСПОРТ И ИМПОРТ ТОВАРОВ

за 2020 год по МАЛАЙЗИИ

	Код ТН ВЭД	ед. изм.	ЭКСПОРТ		ИМПОРТ	
			кол-во	тыс. долл. США	кол-во	тыс. долл. США

ВСЕГО 2888,5

из них:

РАЗДЕЛ 2

	Код ТН ВЭД	ед. изм.	ЭКСПОРТ		ИМПОРТ	
			КОЛ-ВО	тыс. долл. США	КОЛ-ВО	тыс. долл. США
Прочие орехи,	0802	тонн				
РАЗДЕЛ 3 ЖИРЫ И МАСЛА ЖИВОТНОГО ИЛИ РАСТИТЕЛЬНОГО ПРОИСХОЖДЕНИЯ						
Масло пальмовое и его фракции	1511	тонн				
Масло подсолнечное или хлопковое	1512	тонн				
Масло кокосовое и др.	1513	тонн			172	214
Жиры и масла животные или растительные	1516	тонн			13	23
Маргарин	1517	тонн				
РАЗДЕЛ 4 ГОТОВЫЕ ПИЩЕВЫЕ ПРОДУКТЫ						
Какао-порошок без добавления	1805	тонн			20	50
РАЗДЕЛ 5 МИНЕРАЛЬНЫЕ ПРОДУКТЫ						
Нефтепродукты	2710	тонн				
РАЗДЕЛ 6 ПРОДУКЦИЯ ХИМИЧЕСКОЙ ПРОМЫШЛЕННОСТИ						
Спирты ациклические и их галогенированные	2905	тонн			4	4
Соединения сероорганические	2930	тонн				
Кровь человеческая	3002	тонн				1
Лекарственные средства	3004	тонн				4
Органические красящие вещества	3204	тонн			2	2
Препараты для гигиены полости рта	3306	тонн				2
Мыло	3401	тонн			1941	1681
Вещества поверхностно-активные органические	3402	тонн			6	5
Готовые клеи	3506	тонн				1
Инсектициды, родентициды,	3808	тонн				1
Реагенты диагностические	3822	тонн				
Продукты и препараты химические	3824	тонн				
РАЗДЕЛ 7 ПЛАСТМАССЫ И ИЗДЕЛИЯ ИЗ НИХ						
Полимеры пропилена	3902	тонн				
Изделия для упаковки товаров	3923	тонн				
Изделия прочие из пластмасс	3926	тонн				
Изделия гигиенические	4014	тонн				12
Одежда и принадлежности к одежде	4015	тонн			1	13
РАЗДЕЛ 8 КОЖЕВЕННОЕ СЫРЬЕ, КОЖА						
Саквояжи, чемоданы, дорожные сумки	4202	тонн				
Плиты древесноволокнистые из древесины	4411	тонн			23	12
РАЗДЕЛ 11 ТЕКСТИЛЬНЫЕ МАТЕРИАЛЫ И ТЕКСТИЛЬНЫЕ ИЗДЕЛИЯ						
Костюмы, жакеты, платья, юбки женские	6204	штук				
Готовые изделия прочие, включая выкройки одежды	6307	тонн				1
РАЗДЕЛ 13 ИЗДЕЛИЯ ИЗ КАМНЯ ИЛИ АНАЛОГИЧНЫХ МАТЕРИАЛОВ						
Посуда столовая и кухонная	7013	тонн				

	Код ТН ВЭД	ед. изм.	ЭКСПОРТ		ИМПОРТ	
			кол-во	тыс. долл. США	кол-во	тыс. долл. США
РАЗДЕЛ 15 НЕДРАГОЦЕННЫЕ МЕТАЛЛЫ И ИЗДЕЛИЯ ИЗ НИХ						
Винты, болты, гайки, глухари, шайбы из ч/м	7318	тонн				
РАЗДЕЛ 16 МАШИНЫ, ОБОРУДОВАНИЕ И ЗАПЧАСТИ						
Холодильники, морозильники	8418	штук				
Оборудование печатное	8443	тонн				1
Станки для обработки дерева	8465	тонн				
Калькуляторы и др.	8470	тонн				
Вычислительные машины и их блоки	8471	тонн				6
Подшипники шариковые или роликовые	8482	тонн				
Машины электромеханические бытовые	8509	тонн			1	18
Водонагреватели электрические	8516	тонн			40	144
Аппараты телефонные или телеграфные	8517	тонн				94
Микрофоны, громкоговорители и др.	8518	тонн			1	2
Аппаратура звукозаписывающая или звукоспроизводящая	8519	тонн				1
Аппаратура приемная для радиотелефонной связи	8527	тонн				2
Аппаратура приемная для телевизионной связи	8528	тонн			10	157
Аппаратура звукозаписывающая	8542	тонн				16
Машины электрические и аппаратура	8543	тонн				30
РАЗДЕЛ 17 СРЕДСТВА НАЗЕМНОГО, ВОЗДУШНОГО И ВОДНОГО ТРАНСПОРТА						
Контейнеры	8609	штук			12	13
Части и принадлежности	8708	тонн				
РАЗДЕЛ 18 ПРИБОРЫ И АППАРАТЫ ОПТИЧЕСКИЕ, ЧАСЫ						
Аппаратура, основанная на использовании	9022	тонн			5	334
Приборы и аппаратура для измерения	9026	тонн				1
Осциллографы, анализаторы спектра	9030	тонн				7
Измерительные или контрольные приборы	9031	тонн				21
РАЗДЕЛ 20 РАЗНЫЕ ПРОМЫШЛЕННЫЕ ТОВАРЫ						
Мебель прочая и её части	9403	тонн				
Ручки шариковые	9608	тонн				
ПРОЧИЕ						15

ЭКСПОРТ И ИМПОРТ ТОВАРОВ
за 2020 год по МЬЯНМАЙ

	Код ТН ВЭД	ед. изм.	ЭКСПОРТ		ИМПОРТ		
			кол-во	тыс. долл. США	кол-во	тыс. долл. США	
ВСЕГО				38,1		16,8	
			из них:				
РАЗДЕЛ 1 ЖИВЫЕ ЖИВОТНЫЕ И ПРОДУКТЫ ЖИВОТНОГО ПРОИСХОЖДЕНИЯ							
Человеческий волос необработанный	0501	тонн	65	38			
РАЗДЕЛ 11 ТЕКСТИЛЬНЫЕ МАТЕРИАЛЫ И ТЕКСТИЛЬНЫЕ ИЗДЕЛИЯ							
Принадлежности одежды трикотажные	6117	тонн					
Пальто, полупальто, накидки	6201	штук			1	1	
РАЗДЕЛ 12 ОБУВЬ, ГОЛОВНЫЕ УБОРЫ							
Другие виды обуви из резины	6402	пар			131	4	
Обувь с подошвой из резины	6403	пар			125	7	
Обувь с подошвой из резины	6404	пар			129	4	

ЭКСПОРТ И ИМПОРТ ТОВАРОВ
за 2020 год по ОАЭ

	Код ТН ВЭД	ед. изм.	ЭКСПОРТ		ИМПОРТ		
			кол-во	тыс. долл. США	кол-во	тыс. долл. США	
ВСЕГО				3450,1		14841,7	
			из них:				
РАЗДЕЛ 1 ЖИВЫЕ ЖИВОТНЫЕ И ПРОДУКТЫ ЖИВОТНОГО ПРОИСХОЖДЕНИЯ							
Молоко и сливки сгущенные	0402	тонн					
Мед натуральный	0409	тонн	2	3			
РАЗДЕЛ 2 ПРОДУКТЫ РАСТИТЕЛЬНОГО ПРОИСХОЖДЕНИЯ							
Овощи сушеные, целые	0712	тонн	16	3			
Овощи бобовые сушеные	0713	тонн			27	26	
Прочие орехи свежие или сушеные	0802	тонн	2	3			
Абрикосы, вишня и черешня, персики	0809	тонн	3	10			
Прочие плоды, свежие	0810	тонн					
Плоды сушеные	0813	тонн					
Кофе, жареный или нежареный	0901	тонн					
Чай	0902	тонн			46	80	
Арахис	1202	тонн					
Семена, плоды и споры для посева:	1209	тонн			5	12	
Растения для парфюмерных фармацевтических целей	1211	тонн					
Плоды рожкового дерева	1212	тонн					
РАЗДЕЛ 3 ЖИРЫ И МАСЛА ЖИВОТНОГО ИЛИ РАСТИТЕЛЬНОГО ПРОИСХОЖДЕНИЯ							

	Код ТН ВЭД	ед. изм.	ЭКСПОРТ		ИМПОРТ	
			КОЛ-ВО	тыс. долл. США	КОЛ-ВО	тыс. долл. США
Масло оливковое и его фракции	1509	тонн			1	1
Масло подсолнечное или хлопковое	1512	тонн			2	2
Масло кокосовое	1513	тонн			1	1
Прочие жиры и растительные масла	1515	тонн				
РАЗДЕЛ 4 ГОТОВЫЕ ПИЩЕВЫЕ ПРОДУКТЫ						
Прочие сахара,	1702	тонн				
Шоколад	1806	тонн			0	2
Хлеб, пирожные, печенье	1905	тонн				
Овощи прочие	2005	тонн				
Экстракты, концентраты кофе, чая	2101	тонн			10	27
Продукты для приготовления соусов	2103	тонн			1	1
Прочие пищевые продукты	2106	тонн			2	7
Воды минеральные без добавления сахара	2201	тонн				
Табачное сырье; табачные отходы	2401	тонн				
Сигареты	2402	тонн	4	132	603	4155
Прочий промышленный табак	2403	тонн			148	267
РАЗДЕЛ 5 МИНЕРАЛЬНЫЕ ПРОДУКТЫ						
Нефтепродукты	2710	тонн			712	852
Вазелин нефтяной	2712	тонн			1	0
РАЗДЕЛ 6 ПРОДУКЦИЯ ХИМИЧЕСКОЙ ПРОМЫШЛЕННОСТИ						
Металлы щелочные или щелочно-земельные	2805	тонн	103	3030		
Фториды, фторосиликаты	2826	тонн			321	353
Галогенированные производные углеводов	2903	тонн			1	1
Соединения, содержащие другие азотсодержащие функциональные группы	2929	тонн			1	13
Лекарственные средства расфасованные	3004	тонн			22	90
Фармацевтическая продукция	3006	тонн			11	21
Органические красящие вещества синтетические	3204	тонн				
Краски и лаки синтетические, растворенные в неводной среде	3208	тонн			235	198
Краски и лаки	3209	тонн			65	43
Замазки стекольная и садовая	3214	тонн			10	7
Духи и туалетная вода	3303	тонн			52	139
Косметические средства	3304	тонн			28	54
Средства для волос	3305	тонн			10	15
Препараты для гигиены полости рта	3306	тонн			23	26
Средства для бритья, дезодоранты	3307	тонн			16	29

	Код ТН ВЭД	ед. изм.	ЭКСПОРТ		ИМПОРТ	
			КОЛ-ВО	тыс. долл. США	КОЛ-ВО	тыс. долл. США
Мыло	3401	тонн			119	109
Вещества и средства чистящие	3402	тонн			12	17
Материалы смазочные	3403	тонн				
Готовые клеи	3506	тонн			7	8
Фотографические бумага и картон	3703	тонн			11	9
Фотохимикаты	3707	тонн			3	18
Средства отделочные	3809	тонн			2	1
Жидкости тормозные гидравлические	3819	тонн			0	1
Среды культуральные для выращивания микроорганизмов	3821	тонн				
Реагенты диагностические или лабораторные	3822	тонн			1	169
РАЗДЕЛ 7 ПЛАСТМАССЫ И ИЗДЕЛИЯ ИЗ НИХ						
Полимеры этилена	3901	тонн			212	243
Полимеры пропилена	3902	тонн			65	52
Полимеры стирола в первичных формах	3903	тонн			61	49
Полимеры винилацетата или прочих	3905	тонн			1	1
Полиацетали, полиэферы	3907	тонн			129	97
Амино-альдегидные смолы	3909	тонн			45	34
Силиконы в первичных формах	3910	тонн			303	228
Трубы	3917	тонн			12	11
Плиты, листы, полоса из полимерных материалов	3919	тонн			9	8
Плиты из полимерных материалов неармированные	3920	тонн			6	15
Ванны, души, раковины и др. Из пластмасс	3922	тонн			1	1
Изделия для упаковки товаров из пластмасс	3923	тонн				
Посуда столовая из пластмасс	3924	тонн			3	5
Изделия прочие из пластмасс	3926	тонн			53	44
Трубы, шланги, рукава из резины	4009	тонн				
Ленты транспортерные или ремни приводные	4010	тонн			0	1
Шины пневматические, новые	4011	тонн			14	26
Шины восстановленные	4012	тонн			321	153,4
Камеры резиновые	4013	тонн			1	3
Одежда и принадлежности к одежде	4015	тонн			2	2
РАЗДЕЛ 8 КОЖЕВЕННОЕ СЫРЬЕ, КОЖА						
Саквояжи, чемоданы, дорожные сумки	4202	тонн			1	4
Одежда и принадлежности	4203	тонн				
РАЗДЕЛ 9 ДРЕВЕСИНА И ИЗДЕЛИЯ ИЗ ДРЕВЕСИНЫ						
Лесоматериалы распиленные, строганные	4407	тонн				

	Код ТН ВЭД	ед. изм.	ЭКСПОРТ		ИМПОРТ	
			КОЛ-ВО	тыс. долл. США	КОЛ-ВО	тыс. долл. США
Плиты древесностружечные	4410	тонн				
Плиты древесноволокнистые	4411	тонн			2	1
Изделия деревянные прочие	4421	тонн				
РАЗДЕЛ 10 БУМАГА И КАРТОН, ИЗДЕЛИЯ ИЗ НИХ						
Бумага газетная	4801	тонн			26	16
Бумага и картон немелованные	4802	тонн			147	72
Бумажные салфетки	4803	тонн				
Бумага копировальная,	4809	тонн				
Бумага и картон,	4810	тонн				
Бумага, картон	4811	тонн			4	6
Бумага папиросная	4813	тонн			11	17
Обои и аналогичные настенные покрытия	4814	тонн				
Тара из бумаги	4819	тонн			4	4
Журналы, бухгалтерские книги, блокноты	4820	тонн			79	92
Книги, брошюры	4901	тонн			11	13
Прочая печатная продукция	4911	тонн				
РАЗДЕЛ 11 ТЕКСТИЛЬНЫЕ МАТЕРИАЛЫ И ТЕКСТИЛЬНЫЕ ИЗДЕЛИЯ						
Ткани из шелковых нитей или из шелковых отходов	5007	тонн			8	15
Ткани из гребенной шерстяной пряжи	5112	тонн			29	47
Волокно хлопковое	5201	тонн	128	186		
Ткани хлопчатобумажные	5209	тонн			2	4
Ткани х/б сод. менее 85 масс. % хлопка с добавлением химических волокон, с поверхностной плотностью не более 200 г/кв. М	5210	м ²			3	4
Ткани х/б сод. менее 85 масс. % хлопка с добавлением в основном химических волокон, с поверхностной плотностью более 200 г/кв. М	5211	м ²			2	6
Ткани х/б прочие	5212	м ²			29	41
Джутовое волокно и другие	5303	тонн			1	1
Ткани льняные	5309	тонн			2	2
Ткани из синтетических комплексных нитей	5407	тонн			71	134
Ткани из синтетических волокон прочие	5515	тонн				
Вата и изделия из нее	5601	тонн			24	113
Узелковые ковры и прочие	5701	тонн				
Тканые ковры	5702	тонн			16	9
Ковры и прочие текстильные напольные	5703	тонн			1	2
Ковры и текстильные напольные покрытия	5705	тонн				

	Код ТН ВЭД	ед. изм.	ЭКСПОРТ		ИМПОРТ	
			КОЛ-ВО	тыс. долл. США	КОЛ-ВО	тыс. долл. США
Тюль и прочие сетчатые полотна	5804	тонн				
Линолеум	5904	тонн			144	115
Текстильные материалы с покрастием	5907	тонн			3	5
Трикотажные полотна	6006	тонн			21	39
Костюмы, пиджаки трикотажные мужские	6103	штук				
Рубашки трикотажные машинного	6105	штук				
Белье нижнее мужское трикотажное	6107	штук				
Майки и изделия трикотажные	6109	штук			1	4
Костюмы спортивные трикотажные	6112	штук				
Предметы одежды прочие	6114	тонн			5	23
Принадлежности к одежде	6117	тонн			1	1
Пальто, полупальто	6202	штук			10	20
Костюмы, пиджаки, брюки мужские	6203	штук			220	137
Костюмы, жакеты, платья, юбки женские	6204	штук				
Рубашки мужские	6205	штук				
Блузки, рубашки женские	6206	штук				
Майки, трусы, пижамы мужские	6207	тонн				
Детская одежда	6209	тонн			9	7
Предметы одежды	6210	тонн				
Костюмы спортивные	6211	тонн				
Бюстгальтеры, пояса	6212	штук			200	1
Одеяла и пледы дорожные	6301	тонн				
Бельё постельное, столовое и прочее	6302	тонн			2	8
Брезенты, навесы,	6306	тонн				
Готовые изделия прочие,	6307	тонн			12	146
Одежда и прочие изделия	6309	тонн			6	8
РАЗДЕЛ 12 ОБУВЬ, ГОЛОВНЫЕ УБОРЫ						
Обувь с подошвой из резины	6403	пар			1	3
Обувь на подошве из резины, с верхом из текстильных материалов	6404	пар			2	6
Прочая обувь	6405	пар			1	6
Шляпы и прочие головные уборы трикотажные	6505	тонн				
Головные уборы прочие	6506	тонн				
РАЗДЕЛ 13 ИЗДЕЛИЯ ИЗ КАМНЯ ИЛИ АНАЛОГИЧНЫХ МАТЕРИАЛОВ						
Жернова, камни точильные	6804	тонн			1	4
Изделия из асфальта	6807	тонн				
Фрикционные материалы	6813	тонн			156	76
Плитки(черепица) кровельные	6905	тонн				
Плиты для мощения керамические	6907	тонн				

	Код ТН ВЭД	ед. изм.	ЭКСПОРТ		ИМПОРТ	
			КОЛ-ВО	тыс. ДОЛЛ. США	КОЛ-ВО	тыс. ДОЛЛ. США
неглазурованные						
Посуда керамическая лабораторная и др.	6909	тонн				
Раковины, умывальники	6910	тонн				
Посуда столовая из фарфора	6911	тонн				
Посуда столовая и др. Из керамики	6912	тонн				
Прочие декоративные изделия	6913	тонн			2	5
Стекло термически полированное с матовой поверхностью	7005	тонн				
Стекло безопасное, многослойное	7007	тонн			1	2
Зеркала стеклянные	7009	тонн			29	14
Посуда столовая и кухонная	7013	тонн			22	36
Посуда стеклянная для лабораторных	7017	тонн				
РАЗДЕЛ 14 ДРАГОЦЕННОЕ ИЛИ НЕДРАГОЦЕННОЕ МЕТАЛЛЫ						
Прочие		тонн				
РАЗДЕЛ 15 НЕДРАГОЦЕННЫЕ МЕТАЛЛЫ И ИЗДЕЛИЯ ИЗ НИХ						
Отходы и лом черных металлов	7204	тонн				
Прокат плоский из углеродистой стали, шириной 600мм или более, плакированный	7210	тонн				
Прокат плоский из углеродистой стали, плакированный	7212	тонн			5	3
Уголки, профили из углеродистой стали	7216	тонн			1	2
Фитинги для труб или трубок	7307	тонн			1	9
Металлоконструкции из черных металлов	7308	тонн			2	5
Пружины, рессоры и листы для них, из черных металлов	7320	тонн			25	21
Печи отопительные	7321	тонн			11	12
Изделия столовые, кухонные и др. Из ч/м	7323	тонн			6	7
Оборудование санитарно-техническое из ч/м	7324	тонн			2	2
Изделия прочие из черных металлов	7326	тонн			5	8
Фитинги медные для труб или трубок	7412	тонн				
Металлоконструкции алюминиевые	7610	тонн			1	6
Изделия столовые, Металлокерамика и изделия из нее, включая отходы и лом	8113	тонн	1	8		
Инструменты ручные	8201	тонн				
Напильники, надфили	8203	тонн				
Ключи гаечные ручные	8204	тонн			2	3
Инструменты ручные	8205	тонн			2	2
Инструменты	8206	тонн			1	2

	Код ТН ВЭД	ед. изм.	ЭКСПОРТ		ИМПОРТ	
			КОЛ-ВО	тыс. долл. США	КОЛ-ВО	тыс. долл. США
Ножи и лезвия для машин	8208	тонн			14	16
Устройства ручные механические массой	8210	тонн				
Ножи	8211	тонн				
Бритвы и лезвия для них	8212	тонн			26	31
Ложки, вилки, столовые приборы	8215	тонн				
Замки висячие и врезные из не драгоценных металлов	8301	тонн				
Крепежная арматура из не драгоценных металлов	8302	тонн			1	3
Сейфы бронированные из не драгоценных металлов	8303	тонн			22	23
РАЗДЕЛ 16 МАШИНЫ, ОБОРУДОВАНИЕ И ЗАПЧАСТИ						
Котлы паровые или другие	8402	тонн				
Двигатели внутреннего сгорания с искровым зажиганием	8407	штук			105	73
Двигатели внутреннего сгорания поршневые):	8408	штук				
Части, предназначенные исключительно или главным образом для двигателей	8409	тонн			3	27
Насосы жидкостные	8413	штук			1557	37
Насосы воздушные или вакуумные	8414	штук			2651	15
Установки для кондиционирования воздуха	8415	штук			9826	1000
Горны и печи промышленные или лабораторные	8417	штук				
Холодильники, морозильники	8418	штук			1317	159
Машины, оборудование промышленное для обработки материалов	8419	тонн				
Каландры или другие валковые машины	8420	тонн				
Машины посудомоечные	8422	тонн			20	2
Оборудование для взвешивания товаров	8423	штук				
Механические устройства	8424	штук				
Тали подъемные и подъемники, домкраты	8425	штук				
Краны подъемные разных типов, погрузчики	8426	штук				
Машины сельскохозяйственные	8432	штук			178	266
Машины или механизмы для уборки	8433	штук				
Оборудование для промышленного приготовления	8438	тонн				
Оборудование переплетное	8440	тонн				
Оборудование для производства	8441	тонн				
Оборудование печатное	8443	тонн			14	177
Станки ткацкие	8446	тонн				
Машины стиральные	8450	тонн			65	84
Оборудование	8451	тонн			1	1

	Код ТН ВЭД	ед. изм.	ЭКСПОРТ		ИМПОРТ	
			КОЛ-ВО	тыс. долл. США	КОЛ-ВО	тыс. долл. США
Машины швейные, мебель для них	8452	тонн			1	10
Центры обрабатывающие	8457	тонн				8
Станки	8465	тонн				
Инструменты ручные пневматические	8467	тонн				
Калькуляторы и др.	8470	тонн	1	9		
Вычислительные машины и их блоки	8471	тонн		12	9	831
Оборудование конторское	8472	тонн				
Части для пишущих машин и вычислительной техники	8473	тонн		1	21	56
Краны, клапаны для трубопроводов, котлов	8481	тонн			3	40
Подшипники шариковые или роликовые	8482	тонн				
Валы трансмиссионные и кривошипы	8483	тонн			9	4
Части оборудования, не имеющие электрических	8487	тонн				
Двигатели и генераторы электрические	8501	тонн			2	2
Электродвигательные установки	8502	тонн				
Трансформаторы электрические	8504	штук			5	78
Первичные элементы и батареи	8506	тонн				
Аккумуляторы электрические	8507	тонн			9	37
Пылесосы	8508	тонн			30	68
Машины электромеханические бытовые	8509	тонн			2	14
Электробритвы, машинки для стрижки	8510	тонн				
Электрооборудование для двигателей внутреннего сгорания	8511	тонн			9	11
Оборудование электроосветительное	8512	тонн			3	4
Машины и аппараты для электрической	8515	тонн			1	5
Водонагреватели электрические	8516	тонн			28	61
Аппараты телефонные или телеграфные	8517	тонн			2	318
Микрофоны, громкоговорители и др.	8518	тонн			3	26
Аппаратура звукозаписывающая или звуковоспроизводящая	8519	тонн				
Аппаратура видеозаписывающая или видеовоспроизводящая,	8521	тонн				
Части и принадлежности,	8522	тонн				
Носители для записи звука	8523	тонн			4	333
Аппаратура, передающая для радиотелефонной связи	8525	тонн			1	48
Аппаратура радиолокационная	8526	тонн				
Аппаратура приемная для радиотелефонной связи	8527	тонн			1	8
Аппаратура приемная для телевизионной связи	8528	тонн			27	305

	Код ТН ВЭД	ед. изм.	ЭКСПОРТ		ИМПОРТ	
			КОЛ-ВО	тыс. долл. США	КОЛ-ВО	тыс. долл. США
З/ч для теле- радиоаппаратуры	8529	тонн			6	9
Электрические устройства сигнализации	8530	тонн			1	7
Электрооборудование звуковое	8531	тонн			1	1
Аппаратура электрическая для коммутации не более 1000 В	8536	тонн			2	14
Лампы накаливания электрические	8539	тонн			9	7
Лампы и трубки электронные	8540	тонн				
Диоды, транзисторы	8541	тонн				
Схемы электронные интегральные и микросборки	8542	тонн				
Машины электрические и аппаратура	8543	тонн			1	3
Провода изолированные, кабели	8544	тонн			13	54
РАЗДЕЛ 17 СРЕДСТВА НАЗЕМНОГО, ВОЗДУШНОГО И ВОДНОГО ТРАНСПОРТА						
Части железнодорожных локомотивов	8607	штук				
Контейнеры	8609	штук			30	36
Автомобили легковые	8703	штук				
Моторные транспортные средства для перевозки грузов	8704	штук				
Кузова (включая кабины) для моторных транспортных	8707	штук				
З/ч для автомобилей	8708	тонн			902	1105
Мотоциклы	8711	штук				
Велосипеды двухколёсные и прочие	8712	штук				
Коляски детские и их части	8715	штук				
Части летательных аппаратов	8803	тонн			1	7
Яхты и прочие плавучие	8903	тонн				
РАЗДЕЛ 18 ПРИБОРЫ И АППАРАТЫ ОПТИЧЕСКИЕ, ЧАСЫ						
Волокна оптические и жгуты	9001	тонн			3	3
Фотокамеры	9006	тонн			1	3
Проекторы изображений	9008	тонн			1	6
Микроскопы	9011	тонн				
Устройства на жидких кристаллах	9013	тонн				1
Приборы и устройства для медицины	9018	тонн				
Приборы, аппаратура и модели	9023	тонн				
Приборы и аппаратура для измерения	9026	тонн				
Приборы для физического и химического анализа	9027	тонн				9
Счетчики числа оборотов,	9029	тонн				2
Осциллоскопы, анализаторы спектра,	9030	тонн				1
Измерительные или контрольные приборы	9031	тонн				
Приборы и аппаратура для	9032	тонн			5	4

	Код ТН ВЭД	ед. изм.	ЭКСПОРТ		ИМПОРТ	
			КОЛ-ВО	тыс. долл. США	КОЛ-ВО	тыс. долл. США
автоматического регулирования						
Часы наручные, карманные и прочие	9101	тонн				3
Часы наручные, карманные из недрагоценных металлов	9102	тонн				
Часы, не предназначенные для ношения на себе, прочие	9105	тонн				
РАЗДЕЛ 20 РАЗНЫЕ ПРОМЫШЛЕННЫЕ ТОВАРЫ						
Мебель для сидения	9401	тонн			14	37
Мебель медицинская	9402	тонн				
Мебель прочая и её части	9403	тонн			64	166
Основы матрацные и пр.	9404	тонн				
Лампы и осветительное оборудование	9405	тонн			1	3
Лампы узконаправленного света	9406	тонн				
Игрушки прочие	9503	тонн			1	1
Товары для развлечений	9504	тонн			1	3
Изделия для праздников	9505	тонн			1	1
Снаряды и инвентарь для занятий физкультурой	9506	тонн			1	4
Метлы и щетки	9603	тонн			1	1
Ручки шариковые	9608	тонн				
Доски грифельные для рисования	9610	тонн				
Зажигалки сигаретные и прочие	9613	тонн			3	1
Расчески, гребни, зажимы	9615	тонн				
Термосы, кроме стеклянных	9617	тонн			1	3
Манекены для портных и прочие	9618	тонн				

ЭКСПОРТ И ИМПОРТ ТОВАРОВ
за 2020 год по ОМАН

	Код ТН ВЭД	ед. изм.	ЭКСПОРТ		ИМПОРТ	
			КОЛ-ВО	тыс. долл. США	КОЛ-ВО	тыс. долл. США

ВСЕГО

0,6

из них:

РАЗДЕЛ 7

Фрукты сушеные, кроме плодов 0813 тонн

РАЗДЕЛ 7 ПЛАСТМАССЫ И ИЗДЕЛИЯ ИЗ НИХ

Акриловые полимеры 3906 тонн

ЭКСПОРТ И ИМПОРТ ТОВАРОВ
за 2020 год по ПАКИСТАНУ

	Код ТН ВЭД	ед. ИЗМ.	ЭКСПОРТ		ИМПОРТ	
			КОЛ-ВО	ТЫС. ДОЛЛ. США	КОЛ-ВО	ТЫС. ДОЛЛ. США
ВСЕГО				14242,7		11552,0
		из них:				
РАЗДЕЛ 1 ЖИВЫЕ ЖИВОТНЫЕ И ПРОДУКТЫ ЖИВОТНОГО ПРОИСХОЖДЕНИЯ						
Овцы и козы живые	0104	тонн			8	19
Домашняя птица живая,	0105	тонн			1	11
Молоко и сливки	0401	тонн			1	1
Молоко и сливки сгущенные	0402	тонн			268	135
Яйца птиц в скорлупе,	0407	тыс.штук				
Кишки животных	0504	тонн	101	35		
РАЗДЕЛ 2 ПРОДУКТЫ РАСТИТЕЛЬНОГО ПРОИСХОЖДЕНИЯ						
Картофель	0701	тонн			5463	1202
Томаты свежие	0702	тонн			6	6
Лук	0703	тонн	17358	1927	192	95
Капуста кочанная, капуста цветная и др.	0704	тонн			123	36
Огурцы и корнишоны	0707	тонн			129	139
Бобовые овощи	0708	тонн			5	5
Овощи прочие	0709	тонн			71	77
Прочие орехи, свежие или сушеные	0802	тонн				
Финики, инжир, ананасы	0804	тонн			90	51
Цитрусовые плоды	0805	тонн			14816	6758
Виноград	0806	тонн	1221	139		
Дыни, арбузы	0807	тонн			30	8
Яблоки, груши и айва	0808	тонн			44	44
Прочие плоды, свежие	0810	тонн			19	24
Семена аниса, бадьяна, фенхеля и др.	0909	тонн			16	18
Имбирь, шафран и др.	0910	тонн			1	3
Рис	1006	тонн			873	436
Семена и плоды прочих масличных	1207	тонн				
Семена для посева	1209	тонн				
РАЗДЕЛ 4 ГОТОВЫЕ ПИЩЕВЫЕ ПРОДУКТЫ						
Сахар	1701	тонн			592	253
Кондитерские изделия из сахара	1704	тонн			3	12
Соки фруктовые и овощные	2009	тонн			8	13
Экстракты, концентраты кофе, чая	2101	тонн				
Дрожжи	2102	тонн			7	7
Прочие пищевые продукты	2106	тонн				
РАЗДЕЛ 5 МИНЕРАЛЬНЫЕ ПРОДУКТЫ						
Соль	2501	тонн				

	Код ТН ВЭД	ед. изм.	ЭКСПОРТ		ИМПОРТ	
			КОЛ-ВО	тыс. долл. США	КОЛ-ВО	тыс. долл. США
Карбонат магния природный	2519	тонн				
Уголь каменный, брикеты	2701	тонн	1771	36		
РАЗДЕЛ 6 ПРОДУКЦИЯ ХИМИЧЕСКОЙ ПРОМЫШЛЕННОСТИ						
Сульфиды, полусульфиды	2830	тонн				
Сульфиты; тиосульфаты	2832	тонн				
Карбонаты	2836	тонн			40	16
Спирты ациклические и их галогенированные	2905	тонн				
Провитамины и витамины	2936	тонн			13	32
Лекарственные средства не расфасованные	3003	тонн			2	11
Лекарственные средства расфасованные	3004	тонн			572	1189
Вата, марля, бинты и проч.	3005	тонн				1
Удобрения минеральные азотные	3102	тонн				
Органические красящие вещества	3204	тонн			2	7
Краски и лаки	3209	тонн			31	22
Готовые сиккативы	3211	тонн			124	105
Масла эфирные	3301	тонн				
Косметические средства	3304	тонн			1	4
Средства для волос	3305	тонн			4	9
Препараты для гигиены полости рта	3306	тонн				
Мыло	3401	тонн			44	111
Вещества поверхностно-активные органические	3402	тонн				1
Спички	3605	тонн			140	224
Инсектициды, родентициды	3808	тонн			5	5
РАЗДЕЛ 7 ПЛАСТМАССЫ И ИЗДЕЛИЯ ИЗ НИХ						
Отходы, обрезки из пластмасс	3915	тонн				
Изделия для упаковки товаров из пластмасс	3923	тонн			17	38
РАЗДЕЛ 8 КОЖЕВЕННОЕ СЫРЬЕ, КОЖА						
Шины и покрышки пневматические	4011	тонн			5	4
Шины и покрышки пневматические резиновые	4012	тонн			1	1
Шкуры овец или шкурки ягнят	4102	тонн	78	25		
Дубленая кожа или кожевенный	4104	тонн				
РАЗДЕЛ 9 ДРЕВЕСИНА И ИЗДЕЛИЯ ИЗ ДРЕВЕСИНЫ						
Плиты древесностружечные	4410	тонн			61	30
РАЗДЕЛ 10 БУМАГА И КАРТОН, ИЗДЕЛИЯ ИЗ НИХ						
Тара из бумаги	4819	тонн				
Журналы, бухгалтерские книги, блокноты	4820	тонн				
Печатные книги, брошюры	4901	тонн				

	Код ТН ВЭД	ед. изм.	ЭКСПОРТ		ИМПОРТ	
			КОЛ-ВО	тыс. долл. США	КОЛ-ВО	тыс. долл. США
Прочая печатная продукция	4911	тонн			1	2
РАЗДЕЛ 11 ТЕКСТИЛЬНЫЕ МАТЕРИАЛЫ И ТЕКСТИЛЬНЫЕ ИЗДЕЛИЯ						
Шерсть и тонкий или грубый волос						
животных	5105	тонн				5
Волокно хлопковое	5201	тонн	7094	9755		
Пряжа хлопчатобумажная	5205	тонн	945	2144		
Ткани х/б сод. 85 мас. % или более хлопка, с поверхностной плотностью не более 200г/кв.м	5208	м ²			1	3
Ткани х/б сод. менее 85 масс. % хлопка с добавлением химических волокон, с поверхностной плотностью не более 200 г/кв. М	5210	м ²			1	3
Нитки швейные из химических нитей	5401	тонн				
Ткани из синтетических волокон прочие	5515	тонн				
Текстильные материалы и изделия	5911	тонн				
Предметы одежды прочие	6114	тонн				
Костюмы, пиджаки, брюки мужские	6203	штук			2	38
Платки	6213	штук			1	3
Бельё постельное, столовое и прочее	6302	тонн			1	4
Мешки и пакеты упаковочные	6305	тонн			13	20
Брезент, навесы, шторы	6306	тонн			10	23
Одежда и изделия, бывшие в употреблении	6309	тонн			103	123
РАЗДЕЛ 12 ОБУВЬ, ГОЛОВНЫЕ УБОРЫ						
Обувь прочая	6405	пар			1	1
Камень, обработанный	6802	тонн			8	2
РАЗДЕЛ 13 ИЗДЕЛИЯ ИЗ КАМНЯ ИЛИ АНАЛОГИЧНЫХ МАТЕРИАЛОВ						
Драгоценные (кроме алмазов) и полудрагоценные камни	7103	тонн		16		
РАЗДЕЛ 14						
Прочие		тонн				
РАЗДЕЛ 15 НЕДРАГОЦЕННЫЕ МЕТАЛЛЫ И ИЗДЕЛИЯ ИЗ НИХ						
Пружины, рессоры и листы для них,	7320	тонн				
Изделия столовые, кухонные и др. Из ч/м	7323	тонн			2	2
Изделия прочие из ч/м	7326	тонн			31	39
Проволока алюминиевая	7605	тонн	50	162		
Бритвы и лезвия для них	8212	тонн			17	21
РАЗДЕЛ 16 МАШИНЫ, ОБОРУДОВАНИЕ И ЗАПЧАСТИ						
Центрифуги, включая центробежные	8421	тонн				
Машины для очистки, сортировки или калибровки семян	8437	штук			16	27

	Код ТН ВЭД	ед. изм.	ЭКСПОРТ		ИМПОРТ	
			КОЛ-ВО	тыс. ДОЛЛ. США	КОЛ-ВО	тыс. ДОЛЛ. США
Оборудование для производства изделий	8441	тонн			8	16
Машины электрические и аппаратура,	8543	тонн				
Провода изолированные, независимо от	8544	тонн			1	3
РАЗДЕЛ 17 СРЕДСТВА НАЗЕМНОГО, ВОЗДУШНОГО И ВОДНОГО ТРАНСПОРТА						
Контейнеры	8609	штук				
З/ч для автомобилей	8708	тонн			4	5
Мотоциклы	8711	тонн				1
РАЗДЕЛ 18 ПРИБОРЫ И АППАРАТЫ ОПТИЧЕСКИЕ, ЧАСЫ						
Приборы и устройства для медицины	9018	тонн			3	12
РАЗДЕЛ 20 РАЗНЫЕ ПРОМЫШЛЕННЫЕ ТОВАРЫ						
Лампы и осветительное	9405	тонн				1
Снаряды и инвентарь для занятий физкультурой	9506	тонн			1	1
Термосы и вакуумные сосуды прочие	9617	тонн			1	2
ПРОЧИЕ					3	32

**ЭКСПОРТ И ИМПОРТ ТОВАРОВ
за 2020 год по РЕСПУБЛИКИ КОРЕИ**

	Код ТН ВЭД	ед. изм.	ЭКСПОРТ		ИМПОРТ	
			КОЛ-ВО	тыс. ДОЛЛ. США	КОЛ-ВО	тыс. ДОЛЛ. США
ВСЕГО				20,4		53463,5

из них:

РАЗДЕЛ 2 ПРОДУКТЫ РАСТИТЕЛЬНОГО ПРОИСХОЖДЕНИЯ

Растения для парфюмерных
фармацевтических целей

1211 тонн

РАЗДЕЛ 4 ГОТОВЫЕ ПИЩЕВЫЕ ПРОДУКТЫ

Макароны, лапша, рожки и др.	1902	тонн				1
Овощи, фрукты, орехи,	2006	тонн				
Плоды, орехи, консервированные иным способом	2008	тонн				
Соки фруктовые	2009	тонн				
Продукты для приготовления соусов	2103	тонн			1	2
Прочие пищевые продукты	2106	тонн			346	310
Воды минеральные содержащие добавки сахара	2202	тонн			7	9
Жмыхи и другие твердые отходы	2306	тонн			30	12
Продукты, используемые в кормлении животных	2309	тонн				

	Код ТН ВЭД	ед. изм.	ЭКСПОРТ		ИМПОРТ	
			КОЛ-ВО	тыс. долл. США	КОЛ-ВО	тыс. долл. США
Табачное сырье; табачные отходы	2401	тонн				
Сигареты	2402	тонн			97	1119
РАЗДЕЛ 5 МИНЕРАЛЬНЫЕ ПРОДУКТЫ						
Нефтепродукты	2710	тонн			742	991
РАЗДЕЛ 6 ПРОДУКЦИЯ ХИМИЧЕСКОЙ ПРОМЫШЛЕННОСТИ						
Кислоты неорганические прочие	2811	тонн				1
Оксиды титана	2823	тонн			20	42
Карбонаты	2836	тонн				
Спирты ациклические и их галогенированные	2905	тонн			4	2
Кислоты ациклические монокарбоновые	2915	тонн			1	2
Аминосоединения, Соединения, содержащие	2922	тонн			107	151
Антибиотики:	2941	тонн				
Кровь человеческая	3002	тонн			2	305
Фармацевтическая продукция	3006	тонн				2
Удобрения животного или растительного	3101	тонн				
Органические дубильные вещества	3202	тонн				2
Краски и лаки прочие	3210	тонн				10
Косметические средства	3304	тонн				7
Средства для волос	3305	тонн			8	14
Средства для гигиены	3306	тонн			9	17
Средства, используемые до, во время или после бритья	3307	тонн				1
Мыло; поверхностно-активные органические	3401	тонн			33	42
Вещества и средства чистящие	3402	тонн			34	34
Материалы смазочные	3403	тонн				
Воски искусственные и готовые воски:	3404	тонн				
Ваксы и кремы для обуви	3405	тонн			1	2
Готовые клеи	3506	тонн				
Инсектициды, родентициды	3808	тонн				1
Реагенты диагностические или лабораторные	3822	тонн				135
Готовые связующие вещества для производства	3824	тонн				
РАЗДЕЛ 7 ПЛАСТМАССЫ И ИЗДЕЛИЯ ИЗ НИХ						
Полимеры этилена	3901	тонн			35	26
Полимеры пропилена	3902	тонн			200	160
Полимеры стирола в первичных формах	3903	тонн			5	4
Полиацетали	3907	тонн			652	446
Трубы, трубки из пластмасс	3917	тонн			3	23

	Код ТН ВЭД	ед. изм.	ЭКСПОРТ		ИМПОРТ	
			КОЛ-ВО	тыс. долл. США	КОЛ-ВО	тыс. долл. США
Плиты, листы, полоса из полимерных материалов	3919	тонн			12	16
Плиты из полимерных материалов неармированные	3920	тонн			10	120
Плиты из полимерных материалов прочие	3921	тонн			16	22
Изделия для транспортировки	3923	тонн				1
Изделия прочие из пластмасс и изделия из прочих материалов товарных позиций 3901 - 3914	3926	тонн			1	2
Пластины, листы, полосы	4008	тонн				1
Трубы, шланги, рукава из резины	4009	тонн				2
Ленты транспортерные или ремни приводные	4010	тонн			1	1
Шины пневматические, новые	4011	тонн			11	11
Шины и покрышки пневматические резиновые,	4012	тонн			274	140
Одежда и принадлежности к одежде	4015	тонн				1
Прочие изделия из резины	4016	тонн			1	32
РАЗДЕЛ 8 КОЖЕВЕННОЕ СЫРЬЕ, КОЖА						
Саквояжи, чемоданы, дорожные сумки	4202	тонн				
РАЗДЕЛ 9 ДРЕВЕСИНА И ИЗДЕЛИЯ ИЗ ДРЕВЕСИНЫ						
Изделия деревянные мозаичные	4420	тонн				1
Изделия деревянные прочие	4421	тонн			1	4
РАЗДЕЛ 10 БУМАГА И КАРТОН, ИЗДЕЛИЯ ИЗ НИХ						
Регенерируемые бумага или картон	4707	тонн				
Журналы регистрационные	4820	тонн				1
Прочая печатная продукция	4911	тонн				1
Ткани хлопчатобумажные	5208	М2			3	9
Ткани из синтетических комплексных нитей	5407	тонн			1	4
Ткани из синтетических волокон	5512	тонн			2	6
Ткани из синтетических волокон прочие	5515	тонн			1	3
Бечевки, веревки, канаты и тросы	5607	тонн			1	1
РАЗДЕЛ 11 ТЕКСТИЛЬНЫЕ МАТЕРИАЛЫ И ТЕКСТИЛЬНЫЕ ИЗДЕЛИЯ						
Майки, фуфайки с рукавами	6109	штук				1
Детская одежда	6111	тонн				5
Пальто, полупальто, накидки, плащи	6202	штук				
Костюмы спортивные, лыжные и купальные	6211	тонн				
Занавеси	6303	тонн				
Готовые изделия прочие	6307	тонн			1	164

	Код ТН ВЭД	ед. изм.	ЭКСПОРТ		ИМПОРТ	
			КОЛ-ВО	тыс. долл. США	КОЛ-ВО	тыс. долл. США
Одежда и прочие изделия, бывшие в употреблении	6309	тонн	2	2		
РАЗДЕЛ 12 ОБУВЬ, ГОЛОВНЫЕ УБОРЫ						
Прочая обувь с подошвой	6402	пар				
Обувь на подошве из резины, с верхом из текстильных материалов	6404	пар				
Шляпы и прочие головные уборы	6505	тонн				
Головные уборы прочие	6506	тонн				
Камень, обработанный	6802	тонн			4	1
РАЗДЕЛ 13 ИЗДЕЛИЯ ИЗ КАМНЯ ИЛИ АНАЛОГИЧНЫХ МАТЕРИАЛОВ						
Стекло безопасное, многослойное	7007	тонн			1	1
Зеркала стеклянные	7009	тонн			2	1
РАЗДЕЛ 15 НЕДРАГОЦЕННЫЕ МЕТАЛЛЫ И ИЗДЕЛИЯ ИЗ НИХ						
Прокат плоский из углеродистой стали холоднокатаный	7209	тонн				
Прокат плоский из углеродистой стали, шириной 600мм или более, плакированный	7210	тонн			213	170
Прокат плоский из углеродистой стали, Трубы, трубки и профили полые, из чугунного литья	7212	тонн			20	16
7303	тонн			1	1	
Фитинги для труб из ч/м	7307	тонн				
Металлоконструкции из ч/м	7308	тонн			50	77
Винты, болты, гайки, глухари, шайбы	7318	тонн			2	9
Пружины из ч/м	7320	тонн			4	5
Изделия литые прочие из черных металлов	7325	тонн			3	3
Изделия прочие из ч/м	7326	тонн			6	50
Пилы ручные; полотна для пил всех типов	8202	тонн				1
Сменные рабочие инструменты	8207	тонн				
Бритвы и лезвия для них	8212	тонн				
Крепежная арматура из недргоценных металлов	8302	тонн				
РАЗДЕЛ 16 МАШИНЫ, ОБОРУДОВАНИЕ И ЗАПЧАСТИ						
Двигатели внутреннего сгорания с искровым зажиганием	8407	штук			80	91
Двигатели внутреннего сгорания	8408	штук			53	66
Части для двигателей товарной позиции	8409	тонн			14	37
Двигатели и силовые установки прочие	8412	тонн				8
Насосы жидкостные	8413	штук			29	422
Насосы воздушные или вакуумные	8414	штук				6
Установки для кондиционирования воздуха	8415	штук			6	12
Холодильники, морозильники	8418	штук			1	2

	Код ТН ВЭД	ед. изм.	ЭКСПОРТ		ИМПОРТ	
			КОЛ-ВО	тыс. долл. США	КОЛ-ВО	тыс. долл. США
Машины, оборудование	8419	тонн			1	24
Центрифуги, агрегаты для очистки	8421	тонн			1	18
Оборудование для взвешивания товаров	8423	штук				
Тали подъемные и подъемники	8425	штук			2	4
Судовые деррик-краны	8426	тонн			5	7
Автопогрузчики с вилочным захватом	8427	тонн			9	13
Машины и устройства для подъема	8428	тонн			8	3
Бульдозеры самоходные	8429	штук			3475	6213
Машины и механизмы прочие для перемещения	8430	тонн			25	460
Части для подъемно-транспортного оборудования	8431	тонн			50	217
Машины сельскохозяйственные	8432	тонн				1
Машины или механизмы для уборки	8433	тонн				
Машины, аппаратура и оснастка	8442	тонн			1	46
Оборудование печатное	8443	тонн			1	20
Машины для подготовки текстильных волокон	8445	тонн			139	456
Станки ткацкие	8446	тонн			79	403
Машины трикотажные	8447	тонн			4	124
Машины стиральные	8450	тонн				2
Оборудование	8451	тонн			8	53
Машины швейные	8452	тонн			7	42
Станы прокатные и валки для них	8455	тонн				
Калькуляторы и др.	8470	тонн				
Вычислительные машины и их блоки	8471	тонн			2	307
Части и принадлежности	8473	тонн			1	21
Машины и оборудование специального назначения	8479	тонн			18	28
Краны, клапаны для трубопроводов, котлов	8481	тонн				5
Подшипники шариковые, роликовые	8482	тонн				2
Валы трансмиссионные и кривошпы	8483	тонн			3	11
Прокладки из листового металла	8484	тонн				2
Части оборудования, не имеющие электрических соединений	8487	тонн				1
Двигатели и генераторы электрические	8501	тонн				4
Трансформаторы электрические	8504	штук			113	1741
Аккумуляторы электрические	8507	тонн				
Пылесосы	8508	тонн				
Электрооборудование для двигателей внутреннего сгорания	8511	тонн			3	17

	Код ТН ВЭД	ед. изм.	ЭКСПОРТ		ИМПОРТ	
			КОЛ-ВО	тыс. долл. США	КОЛ-ВО	тыс. долл. США
Оборудование электроосветительное	8512	тонн			1	3
Машины и аппараты для электрической	8515	тонн				8
Водонагреватели электрические	8516	тонн			4	8
Аппараты телефонные или телеграфные	8517	тонн				490
Аппаратура приемная для телевизионной	8528	тонн			1	12
З/ч для теле- радиоаппаратуры	8529	тонн				1
Аппаратура электрическая для коммутации не более 1000 В	8536	тонн				
Пульты, панели, консоли, распределительные щиты	8537	тонн				1
Диоды, транзисторы	8541	тонн				2
Машины электрические и аппаратура	8543	тонн			1	12
Провода изолированные, кабели	8544	тонн				1
Электроды угольные, угольные щетки	8545	тонн			1	1
РАЗДЕЛ 17 СРЕДСТВА НАЗЕМНОГО, ВОЗДУШНОГО И ВОДНОГО ТРАНСПОРТА						
Контейнеры	8609	штук			5496	1355
Тракторы	8701	штук			4	1
Автомобили для перевозки 10 человек или более	8702	штук			2	5
Автомобили легковые	8703	штук	1	18	7585	16864
Автомобили грузовые	8704	штук			7776	11156
Моторные транспортные средства	8705	штук			303	720
Шасси для автомобилей	8706	штук				
Кузова для автомобилей	8707	штук				
З/ч для автомобилей	8708	тонн			466	557
Мотоциклы и велосипеды с установленным вспомогательным двигателем	8711	штук				1
Велосипеды двухколёсные и прочие	8712	штук			73	106
Части и оборудование к мотоциклам и велосипедам	8714	тонн			53	94
Яхты и прочие плавучие средства	8903	тонн				
РАЗДЕЛ 18 ПРИБОРЫ И АППАРАТЫ ОПТИЧЕСКИЕ, ЧАСЫ						
Очки	9004	тонн				18
Микроскопы, кроме оптических микроскопов	9012	тонн				
Устройства на жидких кристаллах	9013	тонн				2
Приборы и устройства для медицины	9018	тонн			44	114
Аппаратура для механотерапии и др.	9019	тонн				
Аппаратура медицинская	9021	тонн				11
Аппаратура, основанная на использовании рентгеновского излучения	9022	тонн			86	5850
Ареометры и аналогичные приборы	9025	тонн				2

	Код ТН ВЭД	ед. изм.	ЭКСПОРТ		ИМПОРТ	
			КОЛ-ВО	тыс. долл. США	КОЛ-ВО	тыс. долл. США
Приборы и аппаратура для измерения	9026	тонн				1
Приборы и аппаратура	9027	тонн				91
Измерительные или контрольные приборы	9031	тонн				1
Приборы и аппаратура для автоматического регулирования	9032	тонн				1
РАЗДЕЛ 20 РАЗНЫЕ ПРОМЫШЛЕННЫЕ ТОВАРЫ						
Мебель для сидения	9401	тонн				
Мебель медицинская,	9402	тонн			1	12
Мебель прочая и её части	9403	тонн				
Основы матрацные и пр. включая прожекторы, лампы	9404	тонн			134	247
узконаправленного	9406	тонн				
Снаряды и инвентарь для занятий физкультурой	9506	тонн				1
Метлы и щетки	9603	тонн			1	5
Карандаши простые	9609	тонн				
Доски грифельные для письма	9610	тонн				
ПРОЧИЕ						63

**ЭКСПОРТ И ИМПОРТ ТОВАРОВ
за 2020 год по САР- ГОНКОНГУ**

	Код ТН ВЭД	ед. изм.	ЭКСПОРТ		ИМПОРТ	
			КОЛ-ВО	тыс. долл. США	КОЛ-ВО	тыс. долл. США
ВСЕГО				5,5		18,5

из них:

РАЗДЕЛ 4 ГОТОВЫЕ ПИЩЕВЫЕ ПРОДУКТЫ

Сигареты 2402 тонн 2

РАЗДЕЛ 6 ПРОДУКЦИЯ ХИМИЧЕСКОЙ ПРОМЫШЛЕННОСТИ

Реагенты диагностические или лабораторные 3822 тонн

РАЗДЕЛ 7 ПЛАСТМАССЫ И ИЗДЕЛИЯ ИЗ НИХ

Посуда столовая из пластмасс 3924 тонн

РАЗДЕЛ 8 КОЖЕВЕННОЕ СЫРЬЕ, КОЖА

Прочие изделия 4205 тонн

РАЗДЕЛ 10 БУМАГА И КАРТОН, ИЗДЕЛИЯ ИЗ НИХ

Ярлыки и этикетки из бумаги 4821 тонн

РАЗДЕЛ 11 ТЕКСТИЛЬНЫЕ МАТЕРИАЛЫ И ТЕКСТИЛЬНЫЕ ИЗДЕЛИЯ

Этикетки, эмблемы из текстильных материалов 5807 тонн

	Код ТН ВЭД	ед. изм.	ЭКСПОРТ		ИМПОРТ	
			КОЛ-ВО	тыс. ДОЛЛ. США	КОЛ-ВО	тыс. ДОЛЛ. США
Сорочки и рубашки трикотажные мужские	6105	штук				
Майки и изделия трикотажные	6109	штук				
РАЗДЕЛ 12 ОБУВЬ, ГОЛОВНЫЕ УБОРЫ						
Обувь на подошве из резины, с верхом из текстильных материалов	6404	пар				
Раковины, умывальники	6910	тонн				1
РАЗДЕЛ 16 МАШИНЫ, ОБОРУДОВАНИЕ И ЗАПЧАСТИ						
Тали подъемные и подъемники	8425	тонн				1
Вычислительные машины и их блоки	8471	тонн				
Части для пишущих машин и вычислительной техники	8473	тонн				
Трансформаторы электрические	8504	штук			1	11
Аккумуляторы электрические	8507	тонн				
Аппараты телефонные или телеграфные	8517	тонн		5		
Носители для записи звука	8523	тонн				
Электрооборудование звуковое	8531	тонн				
РАЗДЕЛ 18 ПРИБОРЫ И АППАРАТЫ ОПТИЧЕСКИЕ, ЧАСЫ						
Приборы и устройства для медицины	9018	тонн				
Устройства для механотерапии	9019	тонн				
РАЗДЕЛ 20						
Лампы и осветительное оборудование	9405	тонн				

**ЭКСПОРТ И ИМПОРТ ТОВАРОВ
за 2020 год по СИНГАПУРУ**

	Код ТН ВЭД	ед. изм.	ЭКСПОРТ		ИМПОРТ	
			КОЛ-ВО	тыс. ДОЛЛ. США	КОЛ-ВО	тыс. ДОЛЛ. США

ВСЕГО**193,0**

из них:

РАЗДЕЛ 2 ПРОДУКТЫ РАСТИТЕЛЬНОГО ПРОИСХОЖДЕНИЯ

Растения для парфюмерных
фармацевтических целей 1211 тонн

РАЗДЕЛ 4

Продукты для приготовления соусов и
готовые соусы; 2103 тонн
Пищевые продукты, 2106 тонн
Сигары, сигары с обрезанными концами, 2402 тонн

РАЗДЕЛ 5 МИНЕРАЛЬНЫЕ ПРОДУКТЫ

Нефтепродукты 2710 тонн

РАЗДЕЛ 6 ПРОДУКЦИЯ ХИМИЧЕСКОЙ ПРОМЫШЛЕННОСТИ

	Код ТН ВЭД	ед. изм.	ЭКСПОРТ		ИМПОРТ	
			КОЛ-ВО	тыс. долл. США	КОЛ-ВО	тыс. долл. США
Материалы смазочные	3403	тонн				
РАЗДЕЛ 7 ПЛАСТМАССЫ И ИЗДЕЛИЯ ИЗ НИХ						
Изделия прочие из пластмасс	3926	тонн				
РАЗДЕЛ 10 БУМАГА И КАРТОН, ИЗДЕЛИЯ ИЗ НИХ						
Книги, брошюры	4901	тонн				
РАЗДЕЛ 11 ТЕКСТИЛЬНЫЕ МАТЕРИАЛЫ И ТЕКСТИЛЬНЫЕ ИЗДЕЛИЯ						
Расщипанное сырье из шерсти	5104	тонн				
РАЗДЕЛ 12 ОБУВЬ, ГОЛОВНЫЕ УБОРЫ						
Шляпы и прочие головные уборы трикотажные	6505	тонн				
РАЗДЕЛ 15 НЕДРАГОЦЕННЫЕ МЕТАЛЛЫ И ИЗДЕЛИЯ ИЗ НИХ						
Прокат плоский из железа	7211	тонн				1
Прокат плоский из железа	7212	тонн				1
Металлоконструкции из ч/м	7308	тонн				
РАЗДЕЛ 16 МАШИНЫ, ОБОРУДОВАНИЕ И ЗАПЧАСТИ						
Насосы воздушные или вакуумные	8414	тонн				1
Машины, оборудование промышленное	8419	тонн				36
Вычислительные машины и их блоки	8471	тонн				
Трансформаторы электрические	8504	штук				
Первичные элементы и первичные батареи	8506	тонн				
Аппараты телефонные или телеграфные	8517	тонн				
РАЗДЕЛ 18 ПРИБОРЫ И АППАРАТЫ ОПТИЧЕСКИЕ, ЧАСЫ						
Микроскопы оптические сложные	9011	тонн				
Приборы и инструменты	9015	тонн				6
Приборы и аппаратура для физического	9027	тонн				144
Приборы и устройства	9032	тонн				
Часы, не предназначенные	9105	тонн				
РАЗДЕЛ 20 РАЗНЫЕ ПРОМЫШЛЕННЫЕ ТОВАРЫ						
Мебель прочая и её части	9403	тонн				
ПРОЧИЕ						4

**ЭКСПОРТ И ИМПОРТ ТОВАРОВ
за 2020 год по Саудовская Аравия**

	Код ТН ВЭД	ед. изм.	ЭКСПОРТ		ИМПОРТ	
			КОЛ-ВО	тыс. долл. США	КОЛ-ВО	тыс. долл. США
ВСЕГО						265,1

из них:

	Код ТН ВЭД	ед. изм.	ЭКСПОРТ		ИМПОРТ	
			кол-во	тыс. долл. США	кол-во	тыс. долл. США
РАЗДЕЛ 16						
Финики, инжир, ананасы	0804	тонн			88	103
Реагенты диагностические	3822	тонн				1
Электрические водонагреватели	8516	тонн			159	160
ПРОЧИЕ						1

ЭКСПОРТ И ИМПОРТ ТОВАРОВ
за 2020 год по ТАИЛАНДУ

	Код ТН ВЭД	ед. изм.	ЭКСПОРТ		ИМПОРТ	
			кол-во	тыс. долл. США	кол-во	тыс. долл. США

ВСЕГО

1977,0

из них:

РАЗДЕЛ 2 ПРОДУКТЫ РАСТИТЕЛЬНОГО ПРОИСХОЖДЕНИЯ

Рис	1006	тонн			750	336
Семена и плоды прочих масличных культур	1207	тонн				4
Семена для посева	1209	тонн				86

РАЗДЕЛ 3

Масло кокосовое	1513	тонн				
Готовая или консервированная рыба	1604	тонн				

РАЗДЕЛ 4 ГОТОВЫЕ ПИЩЕВЫЕ ПРОДУКТЫ

Плоды, орехи, консервированные иным способом	2008	тонн			3	15
Соки фруктовые	2009	тонн				
Продукты для приготовления соусов	2103	тонн				
Прочие пищевые продукты	2106	тонн				15

РАЗДЕЛ 6 ПРОДУКЦИЯ ХИМИЧЕСКОЙ ПРОМЫШЛЕННОСТИ

Лекарственные средства	3004	тонн				2
Косметические средства или средства для макияжа	3304	тонн			2	14
Препараты для гигиены полости рта	3306	тонн				
Средства для бритья, дезодоранты	3307	тонн				1
Инсектициды, родентициды, фунгициды	3808	тонн				
Реагенты диагностические или лабораторные	3822	тонн				68

РАЗДЕЛ 7 ПЛАСТМАССЫ И ИЗДЕЛИЯ ИЗ НИХ

Изделия прочие из пластмасс	3926	тонн				
Шины пневматические, новые	4011	тонн				6
Одежда и принадлежности к одежде	4015	тонн			1	12

	Код ТН ВЭД	ед. изм.	ЭКСПОРТ		ИМПОРТ	
			КОЛ-ВО	тыс. долл. США	КОЛ-ВО	тыс. долл. США
РАЗДЕЛ 10 БУМАГА И КАРТОН, ИЗДЕЛИЯ ИЗ НИХ						
Бумага и картон немелованные	4802	тонн			254	123
РАЗДЕЛ 11 ТЕКСТИЛЬНЫЕ МАТЕРИАЛЫ И ТЕКСТИЛЬНЫЕ ИЗДЕЛИЯ						
Майки, фуфайки с рукавами	6109	тонн				1
Готовые изделия прочие	6404	пар				4
РАЗДЕЛ 13 ИЗДЕЛИЯ ИЗ КАМНЯ ИЛИ АНАЛОГИЧНЫХ МАТЕРИАЛОВ						
Изделия из стекла прочие	7020	тонн				
РАЗДЕЛ 15 НЕДРАГОЦЕННЫЕ МЕТАЛЛЫ И ИЗДЕЛИЯ ИЗ НИХ						
Инструмент сменный ручной с механическим приводом	8207	тонн				
РАЗДЕЛ 16 МАШИНЫ, ОБОРУДОВАНИЕ И ЗАПЧАСТИ						
Установки для кондиционирования воздуха	8415	штук			8	43
Холодильники, морозильники	8418	штук			182	626
Машины печатные	8443	тонн			3	47
Краны, клапаны	8481	тонн				9
Трансформаторы электрические	8504	штук				5
Пылесосы	8508	тонн			8	43
Водонагреватели электрические	8516	тонн				5
Аппараты телефонные,	8517	тонн				11
Носители для записи звука	8523	тонн				
Аппаратура приемная для радиотелефонной связи	8527	тонн				1
Лампы накаливания электрические	8539	тонн				7
РАЗДЕЛ 17 СРЕДСТВА НАЗЕМНОГО, ВОЗДУШНОГО И ВОДНОГО ТРАНСПОРТА						
Автомобили легковые	8703	штук			12	221
Автомобили грузовые	8704	штук			13	201
З/ч для автомобилей	8708	тонн				9
РАЗДЕЛ 20 РАЗНЫЕ ПРОМЫШЛЕННЫЕ ТОВАРЫ						
Метлы и щетки	9603	тонн			2	40
Женские гигиенические прокладки и тампоны	9619	тонн				
ПРОЧИЕ						22

**ЭКСПОРТ И ИМПОРТ ТОВАРОВ
за 2020 год по ТАЙВАНЮ**

	Код ТН ВЭД	ед. изм.	ЭКСПОРТ		ИМПОРТ	
			КОЛ-ВО	тыс. долл. США	КОЛ-ВО	тыс. долл. США
ВСЕГО						193,2

из них:

	Код ТН ВЭД	ед. изм.	ЭКСПОРТ		ИМПОРТ	
			КОЛ-ВО	тыс. долл. США	КОЛ-ВО	тыс. долл. США
РАЗДЕЛ 3 ЖИРЫ И МАСЛА ЖИВОТНОГО ИЛИ РАСТИТЕЛЬНОГО ПРОИСХОЖДЕНИЯ						
Масло кокосовое и др.	1513	тонн				
РАЗДЕЛ 4 ГОТОВЫЕ ПИЩЕВЫЕ ПРОДУКТЫ						
Соки фруктовые	2009	тонн				
Пищевые продукты, в другом месте	2106	тонн				
РАЗДЕЛ 6 ПРОДУКЦИЯ ХИМИЧЕСКОЙ ПРОМЫШЛЕННОСТИ						
Реагенты диагностические или лабораторные	3822	тонн				6
РАЗДЕЛ 7 ПЛАСТМАССЫ И ИЗДЕЛИЯ ИЗ НИХ						
Плиты, листы	3920	тонн				1
Изделия прочие из пластмасс	3926	тонн				
Ленты конвейерные	4010	тонн				1
Прочие изделия из резины	4016	тонн				
РАЗДЕЛ 11 ТЕКСТИЛЬНЫЕ МАТЕРИАЛЫ И ТЕКСТИЛЬНЫЕ ИЗДЕЛИЯ						
Бюстгальтеры, пояса, корсеты и др.	6212	штук				
РАЗДЕЛ 12 ОБУВЬ, ГОЛОВНЫЕ УБОРЫ						
Головные уборы прочие	6506	тонн				
РАЗДЕЛ 12						
Зеркала стеклянные,	7009	тонн				
РАЗДЕЛ 15 НЕДРАГОЦЕННЫЕ МЕТАЛЛЫ И ИЗДЕЛИЯ ИЗ НИХ						
Винты, болты, гайки, глухары, шайбы из ч/м	7318	тонн				6
Напильники, надфили	8203	тонн				3
Инструменты ручные	8205	тонн				
Инструменты из двух или более товарных позиций	8206	тонн				6
Инструмент сменный ручной с механическим приводом	8207	тонн				
Ножи и режущие лезвия для машин	8208	тонн				1
Бритвы и лезвия для них	8212	тонн				1
РАЗДЕЛ 16 МАШИНЫ, ОБОРУДОВАНИЕ И ЗАПЧАСТИ						
Холодильники, морозильники	8418	штук				
Машины печатные	8443	тонн				4
Машины трикотажные	8447	тонн				
Оборудование вспомогательное для использования с машинами	8448	тонн				15
Оборудование (кроме машин товарной позиции 8450) для промывки	8451	тонн			4	66
Машины швейные	8452	тонн				10
Станки	8462	тонн				
Вычислительные машины и их блоки	8471	тонн				
вычислительной техники	8483	тонн				2

	Код ТН ВЭД	ед. изм.	ЭКСПОРТ		ИМПОРТ	
			КОЛ-ВО	тыс. долл. США	КОЛ-ВО	тыс. долл. США
Трансформаторы электрические	8504	штук				
Аппараты телефонные или телеграфные	8517	тонн				2
Аппаратура приемная для радиовещания	8527	тонн				
Аппаратура приемная для телевизионной	8528	тонн				
Электрооборудование звуковое	8531	тонн				
Части, предназначенные исключительно или в основном для аппаратуры товарной позиции 8535, 8536 или 8537	8538	тонн				2
Контейнеры (включая емкости для перевозки жидкостей или газов)	8609	тонн			3	
РАЗДЕЛ 17 СРЕДСТВА НАЗЕМНОГО, ВОЗДУШНОГО И ВОДНОГО ТРАНСПОРТА						
Автомобили легковые	8703	штук			2	10
Прицепы и полуприцепы; прочие несамоходные транспортные средства	8716	штук				1
РАЗДЕЛ 18 ПРИБОРЫ И АППАРАТЫ ОПТИЧЕСКИЕ, ЧАСЫ						
Приборы и устройства	9018	тонн				24
Ареометры и аналогичные приборы	9025	тонн				2
Приборы и аппаратура для физического или химического анализа	9027	тонн				10
Измерительные или контрольные приборы	9031	тонн				
РАЗДЕЛ 20 РАЗНЫЕ ПРОМЫШЛЕННЫЕ ТОВАРЫ						
Снаряды и инвентарь для занятий физкультурой	9506	тонн				
ПРОЧИЕ						12

**ЭКСПОРТ И ИМПОРТ ТОВАРОВ
за 2020 год по ТУРЦИИ**

	Код ТН ВЭД	ед. изм.	ЭКСПОРТ		ИМПОРТ	
			КОЛ-ВО	тыс. долл. США	КОЛ-ВО	тыс. долл. США
ВСЕГО				203032,3		119616,8
из них:						
РАЗДЕЛ 1 ЖИВЫЕ ЖИВОТНЫЕ И ПРОДУКТЫ ЖИВОТНОГО ПРОИСХОЖДЕНИЯ						
Овцы и козы живые	0104	тонн			2	5
Домашняя птица живая, то есть куры домашние	0105	тонн				9
Пищевые субпродукты крупного рогатого скота	0206	тонн	2	1		
Мясо домашней птицы	0207	тонн			562	1322
Молоко и сливки,	0402	тонн			25	65
Молочная сыворотка	0404	тонн			30	33

	Код ТН ВЭД	ед. изм.	ЭКСПОРТ		ИМПОРТ	
			КОЛ-ВО	тыс. долл. США	КОЛ-ВО	тыс. долл. США
Сливочное масло	0405	тонн				
Сыры и творог	0406	тонн			1	4
Яйца птиц	0407	тыс. Штук			26	152
Продукты животного происхождения	0511	тонн	62	56		
Прочие живые растения	0602	тонн			178	200
РАЗДЕЛ 2 ПРОДУКТЫ РАСТИТЕЛЬНОГО ПРОИСХОЖДЕНИЯ						
Лук репчатый, лук шало	0703	тонн				
Овощи прочие	0709	тонн			26	29
Овощи	0710	тонн			21	26
Овощи консервированные для кратковременного хранения	0711	тонн			1	1
Овощи бобовые сушеные	0713	тонн			6	4
Прочие орехи свежие или сушеные	0802	тонн	79	161	61	216
Финики, инжир, ананасы	0804	тонн			7	4
Цитрусовые плоды	0805	тонн			391	393
Виноград	0806	тонн				
Яблоки, груши и айва	0808	тонн			43	54
Прочие плоды, свежие	0810	тонн			118	166
Плоды сушеные	0813	тонн	264	62		
Кофе	0901	тонн				1
Чай	0902	тонн			2	3
Перец молотый	0904	тонн				
Имбирь, шафран и др.	0910	тонн				1
Кукуруза	1005	тонн				
Мука пшеничная	1101	тонн				
Мука прочих зерновых	1102	тонн			2	1
Крупа, мука грубого помола и гранулы	1103	тонн			12	6
Крахмал, инулин	1108	тонн			57	35
Арахис, нежареный	1202	тонн				
Семена прочих масличных культур	1207	тонн			110	295
Семена, плоды и споры для посева	1209	тонн			1	
Плоды рожкового дерева, косточки и ядра плодов	1212	тонн	736	126		
Шеллак природный неочищенный	1301	тонн			1	5
Материалы растительного происхождения	1404	тонн			2	2
РАЗДЕЛ 3 ЖИРЫ И МАСЛА ЖИВОТНОГО ИЛИ РАСТИТЕЛЬНОГО ПРОИСХОЖДЕНИЯ						
Масло оливковое и его фракции	1509	тонн			45	180
Прочие жиры и растительные масла	1515	тонн			25	37
Жиры и масла животные или растительные	1516	тонн			2	6
Маргарин	1517	тонн			179	165

	Код ТН ВЭД	ед. изм.	ЭКСПОРТ		ИМПОРТ	
			КОЛ-ВО	тыс. долл. США	КОЛ-ВО	тыс. долл. США
Дегра; остатки после обработки жировых веществ или восков	1522	тонн			22	8
РАЗДЕЛ 4 ГОТОВЫЕ ПИЩЕВЫЕ ПРОДУКТЫ						
Колбасы и продукты из мяса	1601	тонн				1
Готовые и консервированные продукты из мяса	1602	тонн				2
Готовая или консервированная рыба	1604	тонн				
Сахар	1701	тонн			54	55
Прочие виды сахара	1702	тонн			58	34
Кондитерские изделия из сахара	1704	тонн			341	537
Какао-порошок без добавления	1805	тонн			201	346
Шоколад	1806	тонн			601	1896
Экстракт солодовый	1901	тонн			44	109
Макароны, лапша, рожки и др.	1902	тонн			6	10
Готовые пищевые продукты	1904	тонн			1	1
Хлеб, пирожные, печенье	1905	тонн			636	1181
Овощи, плоды консервированные	2001	тонн			3	5
Томаты консервированные без уксуса	2002	тонн			3	4
Овощи прочие, без добавления уксуса	2005	тонн			1	2
Джемы, желе, мармелады, пюре	2007	тонн			9	34
Плоды, орехи, консервированные иным способом	2008	тонн			32	61
Соки фруктовые и овощные	2009	тонн			11	39
Экстракты, концентраты кофе, чая	2101	тонн			30	68
Дрожжи	2102	тонн			148	193
Продукты для приготовления соусов	2103	тонн				1
Супы и бульоны, готовые и заготовки	2104	тонн			18	40
Мороженое и прочие	2105	тонн			41	105
Прочие пищевые продукты	2106	тонн			299	464
Воды минеральные без добавления сахара	2201	тонн				
Воды минеральные содержащие добавки сахара	2202	тонн				1
Спирт этиловый неденатурированный с концентрацией спирта 80	2207	тонн				1
Мука тонкого и грубого	2301	тонн			24	9
Отруби, высевки, мясочки и прочие	2302	тонн			1	1
Продукты, используемые в кормлении животных	2309	тонн			24	24
Табачное сырье	2401	тонн				
Прочий промышленно изготовленный	2403	тонн			21	22
РАЗДЕЛ 5 МИНЕРАЛЬНЫЕ ПРОДУКТЫ						
Пески природные	2505	тонн			15	9

	Код ТН ВЭД	ед. изм.	ЭКСПОРТ		ИМПОРТ	
			КОЛ-ВО	тыс. долл. США	КОЛ-ВО	тыс. долл. США
Каолин и глины каолиновые	2507	тонн			2	2
Глины прочие	2508	тонн			40	39
Пемза, наждак	2513	тонн				1
Мрамор, известковый туф и др. Известняки	2515	тонн			147	39
Гранит, порфир, базальт, Галька, гравий, щебень или дробленый камень	2516 2517	тонн тонн			32 54	37 55
Карбонат магния природный (магнезит)	2519	тонн			12	18
Гипс, ангидрит, штукатурка	2520	тонн			8	7
Известь негашеная,	2522	тонн			3	1
Портландцемент	2523	тонн			27	10
Слюда	2525	тонн			8	10
Стеатит природный	2526	тонн			2	4
Плавленый шпат, лейцит и др.	2529	тонн				
Вещества минеральные	2530	тонн			30	25
Уголь каменный	2701	тонн			24	6
Лигнит, или бурый уголь	2702	тонн			13	3
Нефтепродукты	2710	тонн			484	909
Кокс нефтяной	2713	тонн			8	4
Смеси битумные на основе природного асфальта	2715	тонн			18	8

РАЗДЕЛ 6 ПРОДУКЦИЯ ХИМИЧЕСКОЙ ПРОМЫШЛЕННОСТИ

Водород, газы инертные и прочие	2804	тонн				
Кислоты неорганические прочие	2811	тонн			1	
Гидроксид натрия	2815	тонн			1	
Оксид алюминия	2818	тонн			2	3
Фториды	2826	тонн			279	307
Гипохлориты	2828	тонн			4	2
Сульфиды, полусульфиды	2830	тонн			57	69
Сульфиты, тиосульфаты	2832	тонн			3	3
Сульфаты; квасцы; пероксосульфаты	2833	тонн			741	350
Фосфинаты, фосфаты	2835	тонн			3	8
Карбонаты	2836	тонн			430	182
Соли оксометаллических или	2841	тонн				
Углеводороды циклические	2902	тонн			5	8
Галогенированные производные углеводородов	2903	тонн				
Спирты ациклические	2905	тонн			32	51
Эфиры простые	2909	тонн			1	4
Кислоты ациклические монокарбоновые	2915	тонн			48	71
Кислоты ациклические монокарбоновые	2916	тонн				6

	Код ТН ВЭД	ед. изм.	ЭКСПОРТ		ИМПОРТ	
			КОЛ-ВО	тыс. долл. США	КОЛ-ВО	тыс. долл. США
ненасыщенные						
Соединения гетероциклические	2917	тонн			1	
Кислоты карбоновые и др.	2918	тонн			70	91
Соединения с аминной функциональной группой	2921	тонн				1
Аминосоединения	2922	тонн				1
Соли и гидроксилы аммония четвертичные	2923	тонн				
Соединения, содержащие функциональную карбоксамидную группу	2924	тонн			2	4
Соединения, содержащие	2925	тонн			3	5
Производные гидразина	2928	тонн			1	3
Соединения, содержащие другие азотсодержащие функциональные группы	2929	тонн			75	84
Соединения сераорганические	2930	тонн			8	18
Нуклеиновые кислоты и их соли	2934	тонн			4	4
Провитамины и витамины	2936	тонн				1
Кровь человеческая	3002	тонн				22
Лекарственные средства расфасованные	3004	тонн			320	898
Вата, марля, бинты и проч.	3005	тонн				
Фармацевтическая продукция	3006	тонн				1
Удобрения минеральные или химические	3105	тонн			20	23
Экстракты дубильные	3201	тонн			7	16
Дубильные вещества	3202	тонн			119	166
Красящие вещества растительного	3203	тонн				26
Синтетические красящие вещества	3204	тонн			62	176
Цветные лаки	3205	тонн			32	28
Красящие вещества прочие	3206	тонн			92	284
Готовые пигменты, эмали и глазури стекловидные	3207	тонн			4	1
Краски и лаки синтетические, растворенные в неводной среде	3208	тонн			439	474
Краски, лаки синтетические, растворенные в водной среде	3209	тонн			439	336
Краски и лаки прочие	3210	тонн			151	131
Готовые сиккативы	3211	тонн			110	104
Пигменты	3212	тонн			3	10
Замазки стекольная и садовая	3214	тонн			1804	1504
Краска типографская, чернила	3215	тонн			36	148
Масла эфирные	3301	тонн				
Смеси душистые для производства напитков	3302	тонн			20	115
Духи и туалетная вода	3303	тонн			27	158
Косметические средства	3304	тонн			25	82

	Код ТН ВЭД	ед. изм.	ЭКСПОРТ		ИМПОРТ	
			КОЛ-ВО	тыс. долл. США	КОЛ-ВО	тыс. долл. США
Средства для волос	3305	тонн			398	706
Препараты для гигиены полости рта	3306	тонн			38	54
Средства для бритья, дезодоранты	3307	тонн			340	1063
Мыло	3401	тонн			1175	1592
Вещества и средства чистящие	3402	тонн			1023	1155
Материалы смазочные	3403	тонн			7	12
Воски	3404	тонн				1
Ваксы и кремы для обуви, мастики	3405	тонн			75	161
Свечи	3406	тонн				
Пасты для лепки	3407	тонн				
Желатин и его производные	3503	тонн				
Декстрины и прочие крахмалы	3505	тонн				1
Готовые клеи	3506	тонн			259	416
Ферменты	3507	тонн			18	51
Ферроцерий	3606	тонн				
Фотопластинки и фото пленки плоские	3701	тонн			2	48
Фото пленка в рулонах	3702	тонн			1	2
Фотохимикаты	3707	тонн				2
Инсектициды и др.	3808	тонн			72	205
Средства отделочные	3809	тонн			69	140
Антидетонаторы и др.	3811	тонн				
Ускорители вулканизации каучука и др.	3812	тонн			261	349
Составы и заряды для огнетушителей	3813	тонн				41
Растворители и разбавители	3814	тонн			20	29
Инициаторы, ускорители реакций и катализаторы	3815	тонн			18	22
Цементы огнеупорные, растворы строительные	3816	тонн			6	5
Антифризы и жидкости антиобледенительные	3820	тонн			4	5
Реагенты диагностические или лабораторные	3822	тонн				5
Готовые связующие вещества для производства литейных форм	3824	тонн			491	438
РАЗДЕЛ 7 ПЛАСТМАССЫ И ИЗДЕЛИЯ ИЗ НИХ						
Полимеры этилена	3901	тонн			21	16
Полимеры пропилена или прочих олефинов в первичных формах	3902	тонн			6	7
Полимеры стирола в первичных формах	3903	тонн			158	179
Полимеры винилхлорида	3904	тонн			98	67
Полимеры винилацетата	3905	тонн			31	29
Акриловые полимеры	3906	тонн			2182	1954
Смолы алкидные	3907	тонн			553	1068
Полиамиды в первичных формах	3908	тонн				

	Код ТН ВЭД	ед. изм.	ЭКСПОРТ		ИМПОРТ	
			КОЛ-ВО	тыс. долл. США	КОЛ-ВО	тыс. долл. США
Аминосмолы, фенольные смолы	3909	тонн			228	249
Силиконы в первичных формах	3910	тонн			41	65
Смолы нефтяные и др.	3911	тонн			2	6
Целлюлоза и её химические производные	3912	тонн			25	102
Полимеры природные	3913	тонн			42	24
Смолы ионообменные, полученные на основе полимеров	3914	тонн				
Мононить более 1мм из полимерных материалов	3916	тонн			1941	3309
Трубы, трубки из пластмасс	3917	тонн			1481	1658
Покрyтия для пола из полимерных материалов	3918	тонн			14	14
Плиты, листы, полоса из полимерных материалов	3919	тонн			95	159
Плиты из полимерных материалов неармированные	3920	тонн			409	1050
Плиты из полимерных материалов прочие	3921	тонн			234	354
Ванны, души, раковины и др. Из пластмасс	3922	тонн			61	68
Изделия для упаковки товаров из пластмасс	3923	тонн			253	340
Посуда столовая из пластмасс	3924	тонн			89	139
Детали строительные из пластмасс	3925	тонн			222	327
Изделия прочие из пластмасс	3926	тонн			449	839
Каучук натуральный, балата	4001	тонн			1	3
Каучук синтетический	4002	тонн			122	113
Отходы, обрезки и скрап резины	4004	тонн			7	2
Невулканизованная резиновая смесь	4005	тонн			7	26
Прочие формы и заготовки из невулканизованной резины	4006	тонн				
Пластины, листы, полоса из резины	4008	тонн			287	388
Трубы, шланги, рукава из резины	4009	тонн			92	85
Ленты транспортерные или ремни	4010	тонн				2
Шины пневматические, новые	4011	тонн			12	48
Шины восстановленные	4012	тонн			23	11
Изделия гигиенические или фармацевтические	4014	тонн				
Одежда и ее принадлежности	4015	тонн				1
Прочие изделия из резины	4016	тонн			78	101
Резина твердая	4017	тонн				11
РАЗДЕЛ 8 КОЖЕВЕННОЕ СЫРЬЕ, КОЖА						
Кожа из шкур крупного рогатого скота	4104	тонн	1623	1432		
Кожа, дополнительно	4107	тонн				

	Код ТН ВЭД	ед. изм.	ЭКСПОРТ		ИМПОРТ	
			КОЛ-ВО	тыс. ДОЛЛ. США	КОЛ-ВО	тыс. ДОЛЛ. США
Саквояжи, чемоданы	4202	тонн			21	100
Одежда и принадлежности	4203	тонн			3	12
РАЗДЕЛ 9 ДРЕВЕСИНА И ИЗДЕЛИЯ ИЗ ДРЕВЕСИНЫ						
Лесоматериалы необработанные	4403	тонн	100	20		
Лесоматериалы распиленные, строганные	4407	тонн			65	37
Листы однослойной фанеры	4408	тонн			11	6
Пиломатериалы	4409	тонн			18	25
Плиты древесностружечные	4410	тонн			67	36
Плиты древесноволокнистые	4411	тонн			2138	1118
Фанера клееная	4412	тонн			33	33
Рамы деревянные для картин	4414	тонн				
Тара из древесины	4415	тонн				
Бочки, бочонки	4416	тонн				
Инструменты	4417	тонн				
Изделия деревянные строительные	4418	тонн			86	101
Изделия деревянные мозаичные, шкатулки	4420	тонн				
Изделия деревянные прочие	4421	тонн			10	11
Пробкаагломерированная	4504	тонн				
Регенерируемые бумага или картон	4707	тонн			1	
РАЗДЕЛ 10 БУМАГА И КАРТОН, ИЗДЕЛИЯ ИЗ НИХ						
Бумага и картон немелованные	4802	тонн			161	154
Бумажные салфетки	4803	тонн			2	3
Бумага и картон немелованные прочие	4805	тонн			39	30
Бумага и картон гофрированные	4808	тонн			92	67
Бумага копировальная	4809	тонн				
Бумага, картон	4811	тонн			39	46
Обои и аналогичные настенные покрытия	4814	тонн			22	75
Конверты, почтовые открытки	4817	тонн				
Бумага туалетная	4818	тонн			37	89
Тара из бумаги	4819	тонн			501	342
Журналы, бухгалтерские книги, блокноты	4820	тонн			26	28
Ярлыки и этикетки из бумаги	4821	тонн			63	94
Бобины, катушки, шпули	4822	тонн				
Бумага, картон прочие	4823	тонн			15	22
Книги, брошюры	4901	тонн			23	183
Газеты, журналы и прочие	4902	тонн				
Открытки	4909	тонн				
Печатные календари	4910	тонн			1	1
Прочая печатная продукция	4911	тонн			8	51

	Код ТН ВЭД	ед. изм.	ЭКСПОРТ		ИМПОРТ	
			КОЛ-ВО	тыс. долл. США	КОЛ-ВО	тыс. долл. США
РАЗДЕЛ 11 ТЕКСТИЛЬНЫЕ МАТЕРИАЛЫ И ТЕКСТИЛЬНЫЕ ИЗДЕЛИЯ						
Нить шелковая и пряжа	5006	тонн				1
Ткани из шелковых нитей или из шелковых отходов	5007	тонн			28	40
Волокно хлопковое	5201	тонн	44810	58528		
Отходы хлопка	5202	тонн	973	456		
Нитки хлопчатобумажные	5204	тонн				
Пряжа х/б сод.хлопка 85 мас. % или более	5205	тонн	5798	13056		
Ткани хлопчатобумажные, содержащие	5209	м ²				1
Ткани х/б сод.менее 85 масс.	5210	м ²				
Ткани х/б сод.менее 85 масс. % хлопка с добавлением	5211	м ²			9	20
Ткани х/б прочие	5212	м ²			56	95
Пряжа из джута или других лубяных текстильных волокон	5307	тонн			1067	1069
Ткани из прочих растительных текстильных волокон	5311	тонн			3	3
Нитки швейные из химических нитей	5401	тонн			1	2
Нити комплексные синтетические	5402	тонн			2488	2627
Нити комплексные искусственные	5403	тонн			1	1
Нити комплексные химические	5406	тонн			2	3
Ткани синтетические	5407	тонн			153	340
Ткани из искусственных нитей	5408	тонн				3
Волокна штапельные синтетические	5503	тонн			1	
Волокна синтетические	5506	тонн				
Нитки швейные из химических волокон	5508	тонн				
Пряжа из синтетических волокон	5509	тонн			359	393
Пряжа из химических волокон	5511	тонн				
Ткани из синтетических волокон	5512	тонн			55	79
Ткани из синтетических волокон	5513	тонн				1
Ткани из синтетических волокон	5514	тонн				
Ткани из синтетических волокон прочие	5515	тонн			1	7
Ткани из искусственных волокон	5516	тонн			7	23
Вата и изделия из нее	5601	тонн			13	43
Фетр и войлок	5602	тонн				3
Нетканые материалы	5603	тонн			76	117
Нити резиновые и корд	5604	тонн				1
Бечевки, шнуры, веревки и канаты	5607	тонн				
Сетки и сети, плетеные из бечевки и другие готовые сети из текстильных волокон	5608	тонн			2	5

	Код ТН ВЭД	ед. изм.	ЭКСПОРТ		ИМПОРТ	
			КОЛ-ВО	тыс. долл. США	КОЛ-ВО	тыс. долл. США
Узелковые ковры и прочие напольные покрытия	5701	тонн				
Тканые ковры	5702	тонн			69	118
Ковры и прочие текстильные напольные покрытия	5703	тонн			24	134
Ковры и прочие покрытия из войлока	5704	тонн			6	22
Ковры и текстильные напольные покрытия	5705	тонн			1	3
Ткани ворсовые	5801	тонн			232	285
Ткани махровые полотенечные и аналогичные махровые ткани	5802	тонн			12	15
Тюль и сетчатые полотна прочие	5804	тонн			23	21
Узкие ткани	5806	тонн			11	166
Этикетки, эмблемы из текстильных материалов	5807	тонн				2
Тесьма, отделочные материалы и др.	5808	тонн			8	14
Вышивки в куске, в лентах или в виде отдельных орнаментов	5810	тонн			3	7
Материалы кордные для шин	5902	тонн				2
Ткани дублированные	5903	тонн			9	26
Линолеум	5904	тонн			15	12
Текстильные материалы прорезиненные	5906	тонн			4	6
Текстильные шланги и аналогичные	5909	тонн			1	2
Текстильные материалы и изделия для технических целей	5911	тонн			20	20
Полотна основовязанные	6005	тонн			1	2
Трикотажные полотна машинного или ручного вязания прочие	6006	тонн			2	10
Пальто, плащи, куртки мужские трикотажные	6101	штук			6	39
Пальто, плащи, куртки с капюшоном	6102	штук				3
Костюмы, пиджаки трикотажные мужские	6103	штук			6	116
Костюмы, комплекты, платья, юбки женские	6104	штук			9	187
Сорочки и рубашки трикотажные мужские	6105	штук			2	27
Блузки, рубашки трикотажные женские	6106	штук				14
Белье нижнее мужское трикотажное	6107	штук			4	87
Белье нижнее женское трикотажное	6108	штук			5	109
Майки и изделия трикотажные	6109	штук			75	605
Свитеры, изделия трикотажные	6110	штук			195	856
Детская одежда из трикотажа	6111	тонн			93	389
Костюмы спортивные трикотажные	6112	штук				4
Одежда трикотажная	6114	тонн			36	151

	Код ТН ВЭД	ед. изм.	ЭКСПОРТ		ИМПОРТ	
			КОЛ-ВО	тыс. долл. США	КОЛ-ВО	тыс. долл. США
Колготы, чулки, носки	6115	штук			38	291
Перчатки, варежки трикотажные	6116	штук				2
Принадлежности одежды трикотажные	6117	тонн			2	14
Пальто, плащи, куртки мужские	6201	штук			18	143
Пальто, плащи, куртки женские	6202	штук			102	294
Костюмы, пиджаки, брюки мужские	6203	штук			105	549
Костюмы, жакеты, платья, юбки женские	6204	штук			49	451
Рубашки мужские	6205	штук			30	146
Блузки, рубашки женские	6206	штук			5	94
Майки, трусы, пижамы мужские	6207	тонн			30	85
Майки, халаты женские	6208	тонн			104	272
Детская одежда и принадлежности к ней	6209	тонн			108	290
Одежда	6210	тонн			8	132
Костюмы спортивные	6211	тонн			61	211
Бюстгальтеры, пояса, корсеты и др.	6212	штук				20
Платки носовые	6213	штук			54	101
Шали, шарфы, вуали	6214	штук			27	72
Галстуки, шейные платки	6215	штук				5
Перчатки, варежки и митенки	6216	тонн				
Принадлежности одежды прочие	6217	тонн				14
Одеяла и пледы дорожные	6301	тонн			9	28
Бельё постельное, столовое и прочее	6302	тонн			247	472
Занавеси и шторы	6303	м ²			120	211
Изделия декоративные прочие	6304	тонн			47	133
Мешки и пакеты упаковочные	6305	тонн				2
Брезент, навесы, шторы	6306	тонн			2	6
Готовые изделия прочие	6307	тонн			8	45
Наборы, состоящие из тканей и пряжи	6308	тонн			1	3
Одежда и прочие изделия,	6309	тонн			25	33
Тряпье, отходы из текстильных материалов	6310	тонн				
РАЗДЕЛ 12 ОБУВЬ, ГОЛОВНЫЕ УБОРЫ						
Водонепроницаемая обувь	6401	пар			1	7
Другие виды обуви из резины	6402	пар			126	473
Обувь на подошве из резины с верхом из кожи	6403	пар			47	142
Обувь на подошве из резины, с верхом из текстильных материалов	6404	пар			33	141
Прочая обувь	6405	пар			36	100
Части обуви	6406	тонн			36	73
Шляпы и прочие головные уборы	6504	тонн				
Шляпы и прочие головные уборы	6505	тонн			12	56

	Код ТН ВЭД	ед. изм.	ЭКСПОРТ		ИМПОРТ	
			КОЛ-ВО	тыс. долл. США	КОЛ-ВО	тыс. долл. США
трикотажные						
Головные уборы прочие	6506	тонн			1	2
Ленты, подкладки, чехлы,	6507	тонн			2	3
Зонты	6601	тонн			4	44
РАЗДЕЛ 13 ИЗДЕЛИЯ ИЗ КАМНЯ ИЛИ АНАЛОГИЧНЫХ МАТЕРИАЛОВ						
Зонты от дождя и солнца	6801	тонн			45	15
Камень, обработанный для строительства	6802	тонн			296	136
Сланец, обработанный и изделия из сланца	6803	тонн			23	8
Жернова, камни точильные	6804	тонн			36	24
Природный или искусственный абразивный порошок	6805	тонн			14	16
Шлаковата, минеральная вата и др.	6806	тонн			93	46
Изделия из асфальта	6807	тонн			325	133
Панели, плиты, изделия из растительных волокон	6808	тонн			5	2
Изделия из гипса	6809	тонн			5	2
Изделия из цемента, бетона	6810	тонн				
Изделия из асбоцемента	6811	тонн			48	22
Фрикционные материалы	6813	тонн				
Слюда обработанная и изделия из нее,	6814	тонн			3	11
Изделия из камня	6815	тонн				
Прочие огнеупорные керамические изделия	6903	тонн			1	8
Плитки(черепица) кровельные	6905	тонн			25	14
Плиты для мощения керамические неглазурованные	6907	тонн			332	196
Плиты для мощения керамические глазурованные	6908	тонн			31	17
Изделия керамические для лабораторных	6909	тонн			4	2
Раковины, ванны и др. Из керамики	6910	тонн			23	29
Посуда столовая из фарфора	6911	тонн			7	17
Посуда столовая и др. Из керамики	6912	тонн				
Прочие декоративные изделия	6913	тонн			2	5
Стекло литое и прокатное	7003	тонн			156	66
Стекло тянутое и выдувное	7004	тонн			75	41
Стекло термически полированное	7005	тонн			108	70
Стекло гнутое, граненое и др.	7006	тонн				
Стекло безопасное, многослойное	7007	тонн			53	138
Многослойные изолирующие изделия из стекла	7008	тонн			36	25
Зеркала стеклянные	7009	тонн			23	18

	Код ТН ВЭД	ед. изм.	ЭКСПОРТ		ИМПОРТ	
			КОЛ-ВО	тыс. долл. США	КОЛ-ВО	тыс. долл. США
Стеклянные емкости	7010	тонн			20	9
Посуда столовая и кухонная	7013	тонн			36	51
Стеклянные изделия для сигнальных Блоки для мощения из прессованного стекла	7014	тонн				
Посуда стеклянная для лабораторных	7016	тонн			15	13
Бусины стеклянные	7017	тонн				2
Стекловолокно и изделия из него	7018	тонн			1	6
Изделия из стекла прочие	7019	тонн			10	10
	7020	тонн			1	1
РАЗДЕЛ 14						
Ювелирные изделия и их части	7113	тонн				1350
Бижутерия	7117	тонн				7
РАЗДЕЛ 15 НЕДРАГОЦЕННЫЕ МЕТАЛЛЫ И ИЗДЕЛИЯ ИЗ НИХ						
Ферросплавы	7202	тонн			1	
Железо и легированная сталь	7206	тонн			4	3
Прокат плоский из углеродистой стали	7208	тонн				
Прокат плоский из углеродистой стали, шириной 600мм или более, плакированный	7210	тонн			36	26
Прокат плоский из углеродистой стали, шириной менее 600 мм, неплакированный	7211	тонн				3
Прокат плоский из углеродистой стали, плакированный	7212	тонн			24	16
Прутки из железа	7214	тонн			7	5
Уголки, профили из углеродистой стали	7216	тонн			839	515
Проволока из углеродистой стали	7217	тонн			264	287
Прокат плоский из коррозионностойкой стали, шириной 600 мм или более	7219	тонн				
Прокат плоский из коррозионностойкой стали	7220	тонн				
Прутки из коррозионностойкой стали прочие	7222	тонн			2	6
Проволока из коррозионностойкой стали	7223	тонн			1	1
Сталь легированная в слитках	7224	тонн			214	637
Прокат плоский из прочих легированных сталей	7225	тонн			49	40
Прокат плоский из прочих легированных сталей, шириной менее 600 мм	7226	тонн			16	12
Прутки из прочих легированных	7228	тонн				
Проволока из прочих легированных сталей	7229	тонн			7	5
Изделия из черных металлов	7302	тонн			29	33
Трубы из чугуна литые	7303	тонн			4	4
Трубы, трубки и профили полые	7304	тонн			82	98

	Код ТН ВЭД	ед. изм.	ЭКСПОРТ		ИМПОРТ	
			КОЛ-ВО	тыс. долл. США	КОЛ-ВО	тыс. долл. США
Трубы и трубки прочие	7305	тонн				
Трубы , трубки из ч/м	7306	тонн			63	75
Фитинги для труб из ч/м	7307	тонн			37	59
Металлоконструкции из ч/м	7308	тонн			1683	4117
Резервуары, цистерны из черных металлов	7309	тонн			3	8
Цистерны, бочки, барабаны, ящики из ч/м	7310	тонн			9	15
Емкости для газа из черных металлов	7311	тонн			56	73
Крученая проволока, тросы из ч/м	7312	тонн			1	2
Проволока колючая из черных металлов	7313	тонн				1
Металлическая ткань, решетки, сетки из ч/м	7314	тонн				
Цепи и их части из ч/м	7315	тонн				
Гвозди, кнопки и др. Из ч/м	7317	тонн			3	8
Винты, болты, гайки, глухари, шайбы из ч/м	7318	тонн			113	302
Иглы швейные, спицы вязальные из ч/м	7319	тонн				
Пружины из ч/м	7320	тонн			4	7
Печи отопительные	7321	тонн			93	143
Радиаторы для центрального отопления	7322	тонн			18	292
Изделия столовые, кухонные и др. Из ч/м	7323	тонн			92	128
Оборудование санитарно-техническое из ч/м	7324	тонн			32	43
Изделия литые прочие из черных металлов	7325	тонн				2
Изделия прочие из ч/м	7326	тонн			1058	1623
Проволока медная	7408	тонн			1	11
Трубы и трубки медные	7411	тонн				40
Фитинги медные для труб или трубок	7412	тонн			2	9
Скрученная проволока, тросы	7413	тонн				
Гвозди, кнопки и аналогичные изделия из меди или из ч/м с медными головками	7415	тонн			1	10
Изделия столовые, кухонные или прочие для бытовых нужд и их части из меди	7418	тонн			1	2
Изделия из меди прочие:	7419	тонн				33
Алюминий необработанный	7601	тонн	76314	127804	20	55
Прутки и профили алюминиевые	7604	тонн			150	267
Проволока алюминиевая	7605	тонн				2
Плиты, листы, полосы алюминиевые	7606	тонн			70	135
Фольга алюминиевая	7607	тонн			3	10
Трубы и трубки алюминиевые	7608	тонн			40	524
Фитинги для труб или трубок	7609	тонн			1	1

	Код ТН ВЭД	ед. изм.	ЭКСПОРТ		ИМПОРТ	
			КОЛ-ВО	тыс. долл. США	КОЛ-ВО	тыс. долл. США
алюминиевые						
Металлоконструкции алюминиевые	7610	тонн			111	578
Изделия столовые и др. Из алюминия	7615	тонн			8	14
Прочие изделия из алюминия	7616	тонн			18	63
Прочие изделия из цинка	7907	тонн				1
Магний и изделия из него	8104	тонн			2	7
Инструмент ручной для сельского хозяйства	8201	тонн			2	4
Пилы ручные (ножовки)	8202	тонн			1	7
Напильники, надфили, рашпили и др.	8203	тонн				3
Ключи гаечные ручные	8204	тонн				
Инструменты ручные	8205	тонн			1	6
Инструменты	8206	тонн			2	7
Инструмент сменный ручной с механическим приводом	8207	тонн			2	2
Ножи и лезвия для машин	8208	тонн			1	5
Устройства ручные механические массой	8210	тонн				
Ножи	8211	тонн				1
Бритвы и лезвия для них	8212	тонн			52	84
Ножницы портновские и др.	8213	тонн				
Изделия режущие прочие	8214	тонн				
Ложки, вилки, столовые приборы	8215	тонн			3	6
Замки висячие и врезные из недорогих металлов	8301	тонн			50	91
Крепежная арматура из недорогих металлов	8302	тонн			440	481
Несгораемые шкафы	8303	тонн			9	12
Фурнитура для скоросшивателей или папок, скрепки	8305	тонн			2	3
Колокола, гонги и др.	8306	тонн				
Трубы гибкие из недорогих металлов	8307	тонн			9	35
Застежки, рамы с застежками, пряжки, крючки	8308	тонн			1	7
Пробки, колпачки и крышки	8309	тонн				
Электроды, прутки, трубы из недорогих металлов	8311	тонн			39	39
Прочие		тонн				
РАЗДЕЛ 16 МАШИНЫ, ОБОРУДОВАНИЕ И ЗАПЧАСТИ						
Котлы паровые	8402	тонн			25	68
Котлы центрального отопления	8403	тонн			126	333
Вспомогательное оборудование	8404	тонн				
Двигатели внутреннего сгорания	8408	штук			34	608

	Код ТН ВЭД	ед. изм.	ЭКСПОРТ		ИМПОРТ	
			кол-во	тыс. долл. США	кол-во	тыс. долл. США
поршневые						
Части для двигателей товарной позиции 8407 или 8408	8409	тонн			253	331
Турбины гидравлические	8410	тонн				
Двигатели и силовые установки прочие	8412	тонн			1	15
Насосы жидкостные	8413	штук			24	128
Насосы воздушные или вакуумные	8414	штук			230	683
Установки для кондиционирования воздуха	8415	штук			51	325
Горелки топочные для топлива и газа	8416	тонн				33
Горны и печи промышленные	8417	штук			12	64
Холодильники, морозильники	8418	штук			217	1315
Машины, оборудование промышленное для обработки материалов	8419	тонн			39	221
Валковые машины	8420	тонн				
Центрифуги, агрегаты для очистки	8421	тонн			46	251
Машины посудомоечные	8422	штук			36	1114
Оборудование для взвешивания товаров	8423	штук			886	3939
Механические устройства для разбрызгивания жидкостей или порошков	8424	штук			40	276
Тали подъемные и подъемники, домкраты	8425	штук				3
Краны подъемные разных типов, погрузчики	8426	штук			250	1795
Автопогрузчики	8427	штук			5	16
Машины и устройства для подъема, погрузки или разгрузки	8428	тонн			77	288
Бульдозеры самоходные	8429	штук				
Машины для трамбования или бурения	8430	штук				
Части для подъемно-транспортного оборудования	8431	тонн			66	255
Машины сельскохозяйственные для обработки почвы	8432	штук			15	39
Машины для обмолота сельскохозяйственных культур	8433	штук			92	198
Установки и аппараты доильные и др.	8434	тонн			2	5
Оборудование для с/х	8436	тонн			384	1467
Машины для очистки, сортировки семян	8437	штук			31	136
Оборудование для промышленного приготовления пищевых продуктов	8438	тонн			58	517
Оборудование переплетное	8440	тонн				
Оборудование для производства изделий из бумаги или картона	8441	тонн				
Оборудование печатное	8443	тонн			1	61
Машины для подготовки текстильных	8445	тонн			46	144

	Код ТН ВЭД	ед. изм.	ЭКСПОРТ		ИМПОРТ	
			КОЛ-ВО	тыс. долл. США	КОЛ-ВО	тыс. долл. США
волокон						
Станки ткацкие	8446	тонн				
Машины трикотажные, вязально- прошивные	8447	тонн			1	1
Оборудование и з/ч вспомогательные для текстильной и печатной промышленности	8448	тонн			5	21
Машины стиральные	8450	тонн			13	36
Оборудование для промывки, чистки, сушки, глажения, прессования и др.	8451	тонн			20	153
Машины швейные, мебель для них	8452	тонн			2	66
Оборудование для подготовки, дубления	8453	тонн	1		31	70
Станы металлопрокатные и валки для них	8455	тонн				
Станки для обработки материалов с помощью лазерного или другого луча	8456	тонн				1
Станки металлорежущие	8459	тонн			2	4
Станки заточные, шлифовальные	8460	тонн				3
Станки для обработки металлов или металлокерамики	8461	тонн			3	5
Станки для обработки металлов штамповкой	8462	тонн			14	53
Станки для обработки металлов прочие	8463	тонн				
Станки для обработки камня	8464	тонн			2	2
Станки для обработки дерева	8465	тонн			55	192
Части для металлорежущих токарных и др. Станков	8466	тонн			2	74
Инструменты ручные	8467	тонн			7	23
Оборудование и аппараты для сварки	8468	тонн				
Машинки пишущие	8469	тонн			2	5
Калькуляторы и др.	8470	тонн				
Вычислительные машины и их блоки	8471	тонн				24
Части для пишущих машин и вычислительной техники	8473	тонн				
Оборудование для сортировки, измельчения грунта, камня	8474	тонн			8	95
Оборудование для обработки резины и пластмасс	8477	тонн			41	147
Машины и оборудование специального назначения	8479	тонн			37	341
Опоки и изложницы, литейные поддоны	8480	тонн			19	238
Краны, клапаны для трубопроводов, котлов	8481	тонн			115	355
Подшипники шариковые, роликовые	8482	тонн			1	19
Валы трансмиссионные и кривошипы	8483	тонн			9	154

	Код ТН ВЭД	ед. изм.	ЭКСПОРТ		ИМПОРТ	
			КОЛ-ВО	тыс. ДОЛЛ. США	КОЛ-ВО	тыс. ДОЛЛ. США
Части оборудования, не имеющие электрических соединений	8487	тонн				1
Двигатели и генераторы электрические	8501	тонн			24	131
Электрогенераторные установки	8502	тонн			13	28
Части для машин товарной позиции 8501 или 8502	8503	тонн			2	5
Трансформаторы электрические	8504	штук			250	3281
Электромагниты и др.	8505	тонн				
Первичные элементы и батареи	8506	тонн				
Аккумуляторы электрические	8507	тонн			10	47
Пылесосы	8508	тонн			15	59
Машины электромеханические бытовые	8509	тонн			13	84
Электрооборудование для двигателей внутреннего сгорания	8511	тонн			3	2
Оборудование электроосветительное	8512	тонн			1	28
Фонари портативные электрические	8513	тонн				
Печи и камеры промышленные	8514	тонн				8
Машины и аппараты для электрической сварки	8515	тонн			15	35
Водонагреватели электрические	8516	тонн			505	1118
Аппараты телефонные или телеграфные	8517	тонн			1	416
Микрофоны, громкоговорители и др.	8518	тонн			1	129
Видеозаписывающая аппаратура	8521	тонн				
Носители для записи звука	8523	тонн				92
Аппаратура, передающая для радиотелефонной связи	8525	тонн				132
Аппаратура радиолокационная	8526	тонн				3
Аппаратура приемная для радиотелефонной связи	8527	тонн				5
Аппаратура приемная для телевизионной связи	8528	тонн				75
З/ч для теле- радиоаппаратуры	8529	тонн			1	7
Электрооборудование звуковое	8531	тонн			2	372
Резисторы электрические	8533	тонн			8	124
Аппаратура электрическая для коммутации	8535	тонн			4	189
Аппаратура электрическая для коммутации не более 1000 В	8536	тонн			147	477
Пульты, панели, консоли, распределительные щиты	8537	тонн			26	934
З/ч для электроаппаратуры	8538	тонн			3	79
Лампы накаливания электрические и др.	8539	тонн				
Диоды, транзисторы и аналогичные	8541	тонн				

	Код ТН ВЭД	ед. изм.	ЭКСПОРТ		ИМПОРТ	
			КОЛ-ВО	тыс. долл. США	КОЛ-ВО	тыс. долл. США
Схемы электронные интегральные и микросборки	8542	тонн				1
Машины электрические и аппаратура	8543	тонн			1	140
Провода изолированные, кабели	8544	тонн			409	1033
Электроды угольные, угольные щетки	8545	тонн			475	236
Изоляторы электрические	8546	тонн				3
Арматура изолирующая для электрических машин	8547	тонн				
Части и принадлежности электрического оборудования	8548	тонн				
РАЗДЕЛ 17 СРЕДСТВА НАЗЕМНОГО, ВОЗДУШНОГО И ВОДНОГО ТРАНСПОРТА						
Части железнодорожных локомотивов	8607	тонн			2	7
Контейнеры	8609	тонн			8	9
Тракторы	8701	штук			5	27
Автомобили для перевозки 10 человек	8702	штук			46	351
Автомобили легковые	8703	штук			37	317
Автомобили грузовые	8704	штук				
Автомобили специального назначения	8705	штук				
Кузова	8707	штук			10	95
З/ч для автомобилей	8708	тонн			810	2483
Велосипеды двухколёсные и прочие	8712	штук				
Коляски детские и их части	8715	штук			1	1
Прицепы и полуприцепы	8716	штук			48	74
Части летательных аппаратов	8803	тонн		5		3
РАЗДЕЛ 18 ПРИБОРЫ И АППАРАТЫ ОПТИЧЕСКИЕ, ЧАСЫ						
Линзы, призмы	9002	тонн				4
Оправы и арматура для очков,	9003	тонн				2
Очки, защитные очки и аналогичные	9004	тонн				2
Фотокамеры	9006	тонн			1	28
Аппаратура и оборудование для фотолабораторий	9010	тонн				5
Микроскопы оптические сложные	9011	тонн				4
Приборы и инструменты геодезические	9015	тонн				7
Весы	9016	тонн				
Инструменты для черчения	9017	тонн				1
Приборы и устройства для медицины	9018	тонн			8	719
Аппаратура для механотерапии и др.	9019	тонн			6	3421
Аппаратура дыхательная, прочая	9020	тонн			1	150
Аппаратура, основанная на использовании рентгеновского излучения	9022	тонн			5	581
Приборы, аппаратура и модели,	9023	тонн				

	Код ТН ВЭД	ед. изм.	ЭКСПОРТ		ИМПОРТ	
			КОЛ-ВО	тыс. долл. США	КОЛ-ВО	тыс. долл. США
предназначенные для демонстрационных целей						
Машины и устройства для испытания	9024	тонн				1
Ареометры и аналогичные приборы	9025	тонн				7
Приборы для измерения давления жидкостей или газов	9026	тонн				30
Приборы для физического и химического анализа	9027	тонн				39
Счетчики подачи или производства газа	9028	тонн				11
Счетчики	9029	тонн				
Осциллографы	9030	тонн				17
Измерительные или контрольные приборы	9031	тонн				18
Приборы и аппаратура для автоматического регулирования	9032	тонн			1	15
Часы наручные	9101	тонн				
Часы, устанавливаемые на приборных досках	9104	тонн				
Часы, не предназначенные для ношения на себе, прочие	9105	тонн				19
Аппаратура для регистрации времени суток и аппаратура для измерения	9106	тонн				15
Части часов всех видов прочие	9114	тонн				89
Оружие огнестрельное прочее и аналогичные	9303	тонн				1
РАЗДЕЛ 20 РАЗНЫЕ ПРОМЫШЛЕННЫЕ ТОВАРЫ						
Мебель для сидения	9401	тонн			248	509
Мебель медицинская	9402	тонн			13	211
Мебель прочая и её части	9403	тонн			1120	1977
Основы матрацные и пр.	9404	тонн			45	98
Лампы и осветительное оборудование	9405	тонн			4	33
Лампы узконаправленного свет	9406	тонн				
Игрушки прочие	9503	тонн				1
Товары для аттракционов, игры и т.п.	9504	тонн			3	7
Снаряды и инвентарь для занятий физкультурой	9506	тонн				3
Карусели, качели, тир и пр.	9508	тонн			19	39
Метлы и щетки	9603	тонн			6	24
Сита и решета ручные	9604	тонн			1	3
Пуговицы, кнопки, запонки	9606	тонн			2	83
Застежки „молнии“ и их части	9607	тонн			7	174
Ручки шариковые	9608	тонн				1

	Код ТН ВЭД	ед. изм.	ЭКСПОРТ		ИМПОРТ	
			КОЛ-ВО	тыс. долл. США	КОЛ-ВО	тыс. долл. США
Карандаши, мелки для письма	9609	тонн				
Доски грифельные для рисования	9610	тонн				
Манекены	9618	тонн			18	51
Женские гигиенические прокладки и тампоны	9619	тонн			7130	16526
РАЗДЕЛ 21 ПРОИЗВЕДЕНИЯ ИСКУССТВА						
Картины, рисунки и др.	9701	тонн				
ПРОЧИЕ					1326	380

**ЭКСПОРТ И ИМПОРТ ТОВАРОВ
за 2020 год по ФИЛИППИНУ**

	Код ТН ВЭД	ед. изм.	ЭКСПОРТ		ИМПОРТ	
			КОЛ-ВО	тыс. долл. США	КОЛ-ВО	тыс. долл. США
ВСЕГО						92,7
из них:						
Соки и экстракты растительные	1302	тонн			3	3
РАЗДЕЛ 4 ГОТОВЫЕ ПИЩЕВЫЕ ПРОДУКТЫ						
Фрукты, орехи и прочие	2008	тонн				
РАЗДЕЛ 11 ТЕКСТИЛЬНЫЕ МАТЕРИАЛЫ И ТЕКСТИЛЬНЫЕ ИЗДЕЛИЯ						
Пальто, плащи, куртки с капюшоном	6102	штук				
Костюмы, комплекты, платья, юбки женские	6104	штук				
РАЗДЕЛ 15 НЕДРАГОЦЕННЫЕ МЕТАЛЛЫ И ИЗДЕЛИЯ ИЗ НИХ						
Фитинги для труб из ч/м	7307	тонн				
РАЗДЕЛ 16 МАШИНЫ, ОБОРУДОВАНИЕ И ЗАПЧАСТИ						
Центрифуги, агрегаты для очистки	8421	тонн				1
Машины печатные	8443	тонн			4	58
Вычислительные машины и их блоки	8471	тонн				2
Трансформаторы электрические	8504	штук				13
Пылесосы	8508	тонн				2
Аппаратура приемная для телевизионной связи	8528	тонн				3
Пульты, панели, консоли	8537	тонн				2
Части летательных аппаратов	8803	тонн				
РАЗДЕЛ 18 ПРИБОРЫ И АППАРАТЫ ОПТИЧЕСКИЕ, ЧАСЫ						
Весы чувствительностью 0,05 г или выше	9016	тонн				5
РАЗДЕЛ 20 РАЗНЫЕ ПРОМЫШЛЕННЫЕ ТОВАРЫ						
Мебель прочая и её части	9403	тонн				

	Код ТН ВЭД	ед. изм.	ЭКСПОРТ		ИМПОРТ	
			кол-во	тыс. долл. США	кол-во	тыс. долл. США
ПРОЧИЕ						3

**ЭКСПОРТ И ИМПОРТ ТОВАРОВ
за 2020 год по ШРИ-ЛАНКЕ**

	Код ТН ВЭД	ед. изм.	ЭКСПОРТ		ИМПОРТ	
			кол-во	тыс. долл. США	кол-во	тыс. долл. США
ВСЕГО						555,8

из них:

РАЗДЕЛ 2 ПРОДУКТЫ РАСТИТЕЛЬНОГО ПРОИСХОЖДЕНИЯ

Сливочное масло и прочие жиры и масла	0405	тонн				
Чай	0902	тонн			354	549
Мука и крупа	1106	тонн				

РАЗДЕЛ 4 ГОТОВЫЕ ПИЩЕВЫЕ ПРОДУКТЫ

Пищевые продукты,	2106	тонн				
-------------------	------	------	--	--	--	--

РАЗДЕЛ 7 ПЛАСТМАССЫ И ИЗДЕЛИЯ ИЗ НИХ

Шины пневматические, новые	4011	тонн				
----------------------------	------	------	--	--	--	--

РАЗДЕЛ 8 КОЖЕВЕННОЕ СЫРЬЕ, КОЖА

Саквояжи, чемоданы, дорожные сумки	4202	тонн				
Картонки, ящики	4819	тонн			2	2

РАЗДЕЛ 10 БУМАГА И КАРТОН, ИЗДЕЛИЯ ИЗ НИХ

Прочая печатная продукция	4911	тонн				
---------------------------	------	------	--	--	--	--

РАЗДЕЛ 11 ТЕКСТИЛЬНЫЕ МАТЕРИАЛЫ И ТЕКСТИЛЬНЫЕ ИЗДЕЛИЯ

Костюмы, комплекты	6103	штук				1
Бюстгальтеры, пояса, корсеты и др.	6212	штук				
Контейнеры	8609	штук			3	1

ПРОЧИЕ						2
--------	--	--	--	--	--	---

**ЭКСПОРТ И ИМПОРТ ТОВАРОВ
за 2020 год по ЯПОНИИ**

	Код ТН ВЭД	ед. изм.	ЭКСПОРТ		ИМПОРТ	
			кол-во	тыс. долл. США	кол-во	тыс. долл. США
ВСЕГО				1494,4		47020,4

из них:

РАЗДЕЛ 2 ПРОДУКТЫ РАСТИТЕЛЬНОГО ПРОИСХОЖДЕНИЯ

	Код ТН ВЭД	ед. изм.	ЭКСПОРТ		ИМПОРТ	
			КОЛ-ВО	тыс. ДОЛЛ. США	КОЛ-ВО	тыс. ДОЛЛ. США
Растения и их части	1211	тонн				
Соки и экстракты растительные	1302	тонн	112	1494		
РАЗДЕЛ 5 МИНЕРАЛЬНЫЕ ПРОДУКТЫ						
Нефтепродукты	2710	тонн			69	105
Провитамины и витамины	2936	тонн			19	31
РАЗДЕЛ 6 ПРОДУКЦИЯ ХИМИЧЕСКОЙ ПРОМЫШЛЕННОСТИ						
Кровь, кровь животных для медицинских целей	3002	тонн				128
Лекарственные средства расфасованные	3004	тонн				54
Краска полиграфическая	3215	тонн				2
Косметические средства	3304	тонн				
Материалы смазочные	3403	тонн				
Готовые клеи	3506	тонн				
Фотопластинки и фото пленки плоские	3701	тонн				28
Фотохимикаты	3707	тонн				
Среды культуральные	3821	тонн				
Реагенты диагностические или лабораторные	3822	тонн				81
РАЗДЕЛ 7 ПЛАСТМАССЫ И ИЗДЕЛИЯ ИЗ НИХ						
Трубы, трубки из пластмасс	3917	тонн				
Изделия прочие из пластмасс	3926	тонн				11
Трубы, шланги, рукава из резины	4009	тонн				
Ленты транспортерные или ремни приводные	4010	тонн				2
Шины пневматические, новые	4011	тонн			5	5
Шины восстановленные	4012	тонн			116	56
Камеры резиновые:	4013	тонн				
Прочие изделия из резины	4016	тонн				1
РАЗДЕЛ 9 ДРЕВЕСИНА И ИЗДЕЛИЯ ИЗ ДРЕВЕСИНЫ						
Ящики, коробки,	4415	тонн				
РАЗДЕЛ 10 БУМАГА И КАРТОН, ИЗДЕЛИЯ ИЗ НИХ						
Ярлыки и этикетки из бумаги	4821	тонн				
Планы и чертежи для архитектурных	4906	тонн				2
РАЗДЕЛ 11 ТЕКСТИЛЬНЫЕ МАТЕРИАЛЫ И ТЕКСТИЛЬНЫЕ ИЗДЕЛИЯ						
Бечевки, веревки, канаты и тросы,	5607	тонн				
Текстильные материалы	5903	тонн			19	20
Одежда и изделия, бывшие в употреблении	6309	тонн				
РАЗДЕЛ 12 ОБУВЬ, ГОЛОВНЫЕ УБОРЫ						
Головные уборы прочие	6506	тонн				
РАЗДЕЛ 13 ИЗДЕЛИЯ ИЗ КАМНЯ ИЛИ АНАЛОГИЧНЫХ МАТЕРИАЛОВ						
Фрикционные материалы и изделия из них	6813	тонн				14

	Код ТН ВЭД	ед. изм.	ЭКСПОРТ		ИМПОРТ	
			КОЛ-ВО	тыс. долл. США	КОЛ-ВО	тыс. долл. США
Стекло безопасное, многослойное	7007	тонн				5
Зеркала стеклянные	7009	тонн				
Стекловолокно и изделия из него	7010	тонн				
РАЗДЕЛ 15 НЕДРАГОЦЕННЫЕ МЕТАЛЛЫ И ИЗДЕЛИЯ ИЗ НИХ						
Прокат плоский из железа или нелегированной	7210	тонн				
Прутки прочие из железа или нелегированной стали	7215	тонн				
Трубы, трубки и профили полые	7303	тонн				
Трубы и трубки прочие	7305	тонн				
Трубы , трубки из ч/м	7306	тонн				
Винты, болты, гайки, глухари, шайбы из ч/м	7318	тонн				1
Иглы швейные, спицы вязальные из ч/м	7319	тонн				
Пружины из ч/м	7320	тонн				
Изделия литые из ч/м	7325	тонн				
Изделия прочие из ч/м	7326	тонн				5
Плиты, листы и полосы или ленты медные	7409	тонн				
Скрученная проволока, тросы	7413	тонн				
Изделия из меди прочие	7419	тонн				
Прутки и профили алюминиевые	7604	тонн				
Металлоконструкции алюминиевые	7610	тонн				
Прочие изделия из цинка	7907	тонн				
Напильники, надфили	8203	тонн				
Ключи гаечные ручные	8204	тонн				
Инструменты ручные	8205	тонн				1
Инструменты	8206	тонн				
Инструмент сменный ручной с механическим приводом	8207	тонн				38
Ножи и лезвия для машин	8208	тонн				2
Замки висячие и врезные из недрагоценных металлов	8301	тонн				
Таблички с указателями	8310	тонн				
РАЗДЕЛ 16 МАШИНЫ, ОБОРУДОВАНИЕ И ЗАПЧАСТИ						
Двигатели внутреннего сгорания с искровым зажиганием	8407	Штук			9	5
Двигатели внутреннего сгорания поршневые	8408	штук			1	2
Части для двигателей товарной позиции	8409	тонн			1	11
Двигатели и силовые установки прочие	8412	штук			1	43
Насосы жидкостные	8413	штук				80

	Код ТН ВЭД	ед. изм.	ЭКСПОРТ		ИМПОРТ	
			КОЛ-ВО	тыс. долл. США	КОЛ-ВО	тыс. долл. США
Насосы воздушные или вакуумные	8414	штук				2
Установки для кондиционирования воздуха	8415	штук			1	1
Горны и печи промышленные	8417	штук				
Холодильники, морозильники	8418	штук				
Центрифуги, агрегаты для очистки Механические устройства для разбрызгивания жидкостей или порошков	8421	тонн			1	32
Судовые деррик-краны	8424	штук				
Судовые деррик-краны	8426	штук			6	10
Автопогрузчики	8427	штук			8	6
Бульдозеры самоходные	8429	штук			159	208
Части для подъемно-транспортного	8431	тонн				1
Машины сельскохозяйственные	8432	тонн				
Оборудование печатное	8443	тонн				26
Машины для подготовки текстильных волокон	8445	тонн			340	519
Оборудование вспомогательное для использования	8448	тонн				
Машины стиральные	8450	тонн				
Станки	8465	тонн				
Инструменты ручные	8467	тонн				
Вычислительные машины и их блоки	8471	тонн				
Части для пишущих машин и вычислительной техники	8473	тонн				3
Машины и оборудование специального назначения	8479	тонн				
Краны, клапаны для трубопроводов, котлов	8481	тонн				2
Подшипники шариковые, роликовые	8482	тонн				5
Валы трансмиссионные и кривошипы	8483	тонн			1	45
Прокладки из листового металла	8484	тонн				
Части оборудования, не имеющие электрических соединений	8487	тонн				
Электрогенераторные установки	8502	тонн				
Части, предназначенные	8503	тонн				
Трансформаторы электрические	8504	штук				
Аккумуляторы электрические	8507	тонн				
Пылесосы:	8508					
Машины электромеханические бытовые	8509	тонн			1	8
Электробритвы, машинки для стрижки волос	8510	тонн				9
Электрооборудование для двигателей внутреннего сгорания	8511	тонн				9
Оборудование электроосветительное	8512	тонн				

	Код ТН ВЭД	ед. изм.	ЭКСПОРТ		ИМПОРТ	
			КОЛ-ВО	тыс. долл. США	КОЛ-ВО	тыс. долл. США
Машины и аппараты	8515	тонн				4
Диски, ленты, твердотельные энергонезависимые устройства	8523	тонн				1
Мониторы и проекторы, не включающие в свой состав	8528	тонн				1
Схемы печатные:	8534	тонн				
Аппаратура электрическая	8535	тонн				13
Аппаратура электрическая для коммутации	8536	тонн				2
Пульты, панели, консоли,	8537	тонн				21
З/ч для электроаппаратуры	8538	тонн				4
Лампы накаливания электрические и др.	8539	тонн				
Диоды, транзисторы	8541	тонн				
Провода изолированные, кабели	8544	тонн				
Арматура изолирующая для электрических машин	8547	тонн				
РАЗДЕЛ 17 СРЕДСТВА НАЗЕМНОГО, ВОЗДУШНОГО И ВОДНОГО ТРАНСПОРТА						
Контейнеры	8609	штук			164	34
Тракторы	8701	штук				1
Автомобили для перевозки 10 человек	8702	штук			10	138
Автомобили легковые	8703	штук			9695	43862
Автомобили грузовые	8704	штук			40	103
Шасси для автомобилей	8706	штук			2	4
Части и принадлежности моторных транспортных средств товарных позиций 8701 - 8705	8708	тонн			88	145
Мотоциклы и велосипеды с установленным	8711	штук				1
Велосипеды двухколесные и прочие велосипеды	8712	штук			8	12
Прицепы и полуприцепы	8716	штук			5	3
Яхты и прочие плавучие	8903	тонн				
РАЗДЕЛ 18 ПРИБОРЫ И АППАРАТЫ ОПТИЧЕСКИЕ, ЧАСЫ						
Микроскопы оптические сложные	9011	тонн				3
Компасы для определения направления	9014	тонн				1
Приборы и инструменты геодезические	9015	тонн				6
Инструменты для черчения	9017	тонн				
Приборы и устройства, применяемые в медицине	9018	тонн			1	70
Устройства для механотерапии	9019	тонн				1
Аппаратура, основанная на использовании рентгеновского излучения	9022	тонн			7	914
Приборы и аппаратура для измерения или контроля расхода	9026	тонн				1

	Код ТН ВЭД	ед. изм.	ЭКСПОРТ		ИМПОРТ	
			кол-во	тыс. долл. США	кол-во	тыс. долл. США
Приборы для физического и химического анализа	9027	тонн				13
Измерительные или контрольные приборы	9031	тонн				
Приборы и аппаратура для автоматического регулирования	9032	тонн				
Часы наручные, карманные и прочие	9102	тонн				
РАЗДЕЛ 20 РАЗНЫЕ ПРОМЫШЛЕННЫЕ ТОВАРЫ						
Мебель для сидения	9401	тонн				1
Основы матрацные	9404	тонн			1	3
Лампы и осветительное оборудование	9405	тонн				
Ленты для пишущих машинок	9612	тонн				1
ПРОЧИЕ						38

**ЭКСПОРТ И ИМПОРТ ТОВАРОВ
за 2020 год по Неизвестная**

	Код ТН ВЭД	ед. изм.	ЭКСПОРТ		ИМПОРТ	
			кол-во	тыс. долл. США	кол-во	тыс. долл. США
ВСЕГО						396,9

из них:

РАЗДЕЛ 2 ПРОДУКТЫ РАСТИТЕЛЬНОГО ПРОИСХОЖДЕНИЯ

Живые животные прочие 0106 тонн

РАЗДЕЛ 5 МИНЕРАЛЬНЫЕ ПРОДУКТЫ

Уголь каменный; брикеты 2701 тонн

Среды культуральные готовые 3821 тонн

Реагенты диагностические 3822 тонн

Изделия для упаковки товаров из пластмасс 3923 тонн

Изделия прочие из пластмасс 3926 тонн

РАЗДЕЛ 11 ТЕКСТИЛЬНЫЕ МАТЕРИАЛЫ И ТЕКСТИЛЬНЫЕ ИЗДЕЛИЯ

Волокно хлопковое 5201 тонн

Колготы, чулки, носки 6115 штук

Костюмы спортивные 6211 тонн

Прочая обувь 6405 пар

Скрученная проволока, 7312 тонн

Установки для кондиционирования воздуха 8415 штук

Машины, аппаратура и оснастка 8442 тонн

	Код ТН ВЭД	ед. изм.	ЭКСПОРТ		ИМПОРТ	
			кол-во	тыс. долл. США	кол-во	тыс. долл. США
Машины и оборудование специального назначения	8479	тонн			17	390
Первичные элементы и батареи	8506	тонн				
Диоды, транзисторы и аналогичные	8541	тонн				
РАЗДЕЛ 18 ПРИБОРЫ И АППАРАТЫ ОПТИЧЕСКИЕ, ЧАСЫ						
Киноаппараты и кинопроекторы	9007	тонн				
Приборы и инструменты топографические	9015	тонн				
Приборы и устройства для медицины	9018	тонн				
Приборы для измерения давления жидкостей или газов	9026	тонн				
Измерительные или контрольные приборы	9031	тонн				
ПРОЧИЕ						

СТРАНЫ АМЕРИКИ
ЭКСПОРТ И ИМПОРТ ТОВАРОВ
за 2020 год по АНГИЛЬЕ (БРИТ)

	Код ТН ВЭД	ед. изм.	ЭКСПОРТ		ИМПОРТ	
			кол-во	тыс. долл. США	кол-во	тыс. долл. США
ВСЕГО						9,9
из них:						
РАЗДЕЛ 6 ПРОДУКЦИЯ ХИМИЧЕСКОЙ ПРОМЫШЛЕННОСТИ						
Лекарственные средства	3004	тонн				1
РАЗДЕЛ 13 ИЗДЕЛИЯ ИЗ КАМНЯ ИЛИ АНАЛОГИЧНЫХ МАТЕРИАЛОВ						
Природный или искусственный абразивный порошок	6805	тонн				
РАЗДЕЛ 15 НЕДРАГОЦЕННЫЕ МЕТАЛЛЫ И ИЗДЕЛИЯ ИЗ НИХ						
Двигатели и генераторы электрические	8501	тонн				
Аппараты телефонные	8517	тонн				
РАЗДЕЛ 17 СРЕДСТВА НАЗЕМНОГО, ВОЗДУШНОГО И ВОДНОГО ТРАНСПОРТА						
Автомобили легковые	8703	штук			2	9
Яхты и прочие плавучие средства	8903	тонн				

ЭКСПОРТ И ИМПОРТ ТОВАРОВ
за 2020 год по АРГЕНТИНЕ

	Код ТН ВЭД	ед. изм.	ЭКСПОРТ		ИМПОРТ	
			кол-во	тыс. долл. США	кол-во	тыс. долл. США
ВСЕГО						6951,2
из них:						
РАЗДЕЛ 2 ПРОДУКТЫ РАСТИТЕЛЬНОГО ПРОИСХОЖДЕНИЯ						
Рыба мороженая	0303	тонн			49	127
Виноград, свежий или сушеный	0806	тонн				
Яблоки, груши и айва, свежие	0808	тонн			33	42
РАЗДЕЛ 4 ГОТОВЫЕ ПИЩЕВЫЕ ПРОДУКТЫ						
Вина виноградные натуральные	2204	тонн				
Жмыхи и другие твердые отходы,	2304	тонн			11227	6721
Косметические средства	3004	тонн			1	59
РАЗДЕЛ 6 ПРОДУКЦИЯ ХИМИЧЕСКОЙ ПРОМЫШЛЕННОСТИ						
Альбумины	3502	тонн				
ПРОЧИЕ						2

ЭКСПОРТ И ИМПОРТ ТОВАРОВ
за 2020 год по **БАРБАДОС**

	Код ТН ВЭД	ед. ИЗМ.	ЭКСПОРТ		ИМПОРТ	
			КОЛ-ВО	ТЫС. ДОЛЛ. США	КОЛ-ВО	ТЫС. ДОЛЛ. США
ВСЕГО					5,1	15,0
из них:						
РАЗДЕЛ 16 МАШИНЫ, ОБОРУДОВАНИЕ И ЗАПЧАСТИ						
Котлы центрального отопления	8403	тонн			4,1	13,0
РАЗДЕЛ 20 РАЗНЫЕ ПРОМЫШЛЕННЫЕ ТОВАРЫ						
Карусели, качели, тиры и пр.	9508	тонн			0,9	2,0

ЭКСПОРТ И ИМПОРТ ТОВАРОВ
за 2020 год по **БРАЗИЛИИ**

	Код ТН ВЭД	ед. ИЗМ.	ЭКСПОРТ		ИМПОРТ	
			КОЛ-ВО	ТЫС. ДОЛЛ. США	КОЛ-ВО	ТЫС. ДОЛЛ. США
ВСЕГО						1044,1
из них:						
РАЗДЕЛ 1 ЖИВЫЕ ЖИВОТНЫЕ И ПРОДУКТЫ ЖИВОТНОГО ПРОИСХОЖДЕНИЯ						
Мясо домашней птицы	0207	тонн			346	784
РАЗДЕЛ 2 ПРОДУКТЫ РАСТИТЕЛЬНОГО ПРОИСХОЖДЕНИЯ						
Кофе	0901	тонн				
РАЗДЕЛ 4 ГОТОВЫЕ ПИЩЕВЫЕ ПРОДУКТЫ						
Колбасы и продукты из мяса	1601	тонн				
Кондитерские изделия из сахара	1704	тонн			1	3
Джемы, желе фруктовое	2007	тонн			22	34
Экстракты, концентраты кофе, чая	2101	тонн			20	86
Спирты ациклические	2905	тонн			20	86
РАЗДЕЛ 6 ПРОДУКЦИЯ ХИМИЧЕСКОЙ ПРОМЫШЛЕННОСТИ						
Косметические средства	3304	тонн				1
РАЗДЕЛ 7 ПЛАСТМАССЫ И ИЗДЕЛИЯ ИЗ НИХ						
Трубы, трубки из пластмасс	3917	тонн				
Шины пневматические, новые	4011	тонн				
РАЗДЕЛ 16 МАШИНЫ, ОБОРУДОВАНИЕ И ЗАПЧАСТИ						
Холодильники, морозильники и прочее	8414	штук				
Бульдозеры самоходные	8429	штук			17	123
Станки ткацкие	8446	тонн				
Валы трансмиссионные и кривошпы	8483	тонн				
Трансформаторы электрические	8504	тонн				
РАЗДЕЛ 17 СРЕДСТВА НАЗЕМНОГО, ВОЗДУШНОГО И ВОДНОГО ТРАНСПОРТА						
Контейнеры	8609	тонн			7	3

	Код ТН ВЭД	ед. изм.	ЭКСПОРТ		ИМПОРТ	
			кол-во	тыс. долл. США	кол-во	тыс. долл. США
Автомобили легковые	8703	тонн			1	1
Устройства для механотерапии	9019	тонн				
ПРОЧИЕ						77

**ЭКСПОРТ И ИМПОРТ ТОВАРОВ
за 2020 год по ВИРГИНСКИМ ОСТРОВАМ**

	Код ТН ВЭД	ед. изм.	ЭКСПОРТ		ИМПОРТ	
			кол-во	тыс. долл. США	кол-во	тыс. долл. США
ВСЕГО				6722,6		

из них:

РАЗДЕЛ 7 ПЛАСТМАССЫ И ИЗДЕЛИЯ ИЗ НИХ

Изделия прочие из пластмасс 3926 тонн

РАЗДЕЛ 15 НЕДРАГОЦЕННЫЕ МЕТАЛЛЫ И ИЗДЕЛИЯ ИЗ НИХ

Алюминий необработанный 7601 тонн 3803 6722

Штейнкобальтовый и прочие 8105 тонн

РАЗДЕЛ 16 МАШИНЫ, ОБОРУДОВАНИЕ И ЗАПЧАСТИ

Трансформаторы электрические 8504 штук

Аппараты телефонные или телеграфные 8517 тонн

Микрофоны, громкоговорители и др. 8518 тонн

Аппаратура, передающая для радиотелефонной связи 8525 тонн

З/ч для теле- радиоаппаратуры 8529 тонн

Пульты, панели, консоли, распределительные щиты 8537 тонн

Машины электрические и аппаратура 8543 тонн

РАЗДЕЛ 18 ПРИБОРЫ И АППАРАТЫ ОПТИЧЕСКИЕ, ЧАСЫ

Лампы и осветительное оборудование 9405 тонн

**ЭКСПОРТ И ИМПОРТ ТОВАРОВ
за 2020 год по ГОНДУРАС**

	Код ТН ВЭД	ед. изм.	ЭКСПОРТ		ИМПОРТ	
			кол-во	тыс. долл. США	кол-во	тыс. долл. США
ВСЕГО						1,1

из них:

РАЗДЕЛ 6 ПРОДУКЦИЯ ХИМИЧЕСКОЙ ПРОМЫШЛЕННОСТИ

Ваксы и кремы для обуви 3405 тонн 1,1

ЭКСПОРТ И ИМПОРТ ТОВАРОВ
за 2020 год по ЧИЛИ

	Код ТН ВЭД	ед. изм.	ЭКСПОРТ		ИМПОРТ		
			КОЛ-ВО	ТЫС. ДОЛЛ. США	КОЛ-ВО	ТЫС. ДОЛЛ. США	
ВСЕГО						57,8	
			из них:				
РАЗДЕЛ 2 ПРОДУКТЫ РАСТИТЕЛЬНОГО ПРОИСХОЖДЕНИЯ							
Финики, инжир, ананасы,	0804	тонн					
Абрикосы, вишня и черешня, персики	0809	тонн			2	2	
Прочие плоды, свежие	0810	тонн			24	34	
Семена для посева	1209	тонн				14	
Готовые или консервированные ракообразные	1605	тонн				1	
РАЗДЕЛ 4 ГОТОВЫЕ ПИЩЕВЫЕ ПРОДУКТЫ							
Вина виноградные натуральные	2204	тонн			1	2	
Фтор, хлор, бром и йод	2801	тонн				1	
РАЗДЕЛ 16							
Машины и механизмы прочие для перемещения	8430	штук					
РАЗДЕЛ 17							
Контейнеры	8609	штук					
Автомобили легковые и прочие	8703	штук					
ПРОЧИЕ						3	

ЭКСПОРТ И ИМПОРТ ТОВАРОВ
за 2020 год по КУБЕ

	Код ТН ВЭД	ед. изм.	ЭКСПОРТ		ИМПОРТ		
			КОЛ-ВО	ТЫС. ДОЛЛ. США	КОЛ-ВО	ТЫС. ДОЛЛ. США	
ВСЕГО					2,7	10,1	
			из них:				
РАЗДЕЛ 4 ГОТОВЫЕ ПИЩЕВЫЕ ПРОДУКТЫ							
Спирт этиловый менее 80 об. %	2208	л100%			0,6	4,1	
РАЗДЕЛ 16 МАШИНЫ, ОБОРУДОВАНИЕ И ЗАПЧАСТИ							
Установки для кондиционирования воздуха	8415	тонн			2,1	6,0	

ЭКСПОРТ И ИМПОРТ ТОВАРОВ
за 2020 год по КАНАДА

	Код ТН ВЭД	ед. ИЗМ.	ЭКСПОРТ		ИМПОРТ	
			КОЛ-ВО	ТЫС. ДОЛЛ. США	КОЛ-ВО	ТЫС. ДОЛЛ. США
ВСЕГО						7668,1
		из них:				
РАЗДЕЛ 2						
Мясо и пищевые субпродукты домашней	0207	тонн				
Рыба мороженая	0303	тонн			25	66
РАЗДЕЛ 4 ГОТОВЫЕ ПИЩЕВЫЕ ПРОДУКТЫ						
Колбасы и продукты из мяса	1601	тонн			1847	4327
Спирт этиловый менее 80 об. %	2208	тонн				
РАЗДЕЛ 5 МИНЕРАЛЬНЫЕ ПРОДУКТЫ						
Нефтепродукты	2710	тонн				
Лекарственные средства	3004	тонн			1	62
Вата, марля, бинты	3005	тонн				1
РАЗДЕЛ 6 ПРОДУКЦИЯ ХИМИЧЕСКОЙ ПРОМЫШЛЕННОСТИ						
Косметические средства	3304	тонн				1
Материалы смазочные	3403	тонн				1
РАЗДЕЛ 7 ПЛАСТМАССЫ И ИЗДЕЛИЯ ИЗ НИХ						
Печатные книги	4901	тонн				1
РАЗДЕЛ 11 ТЕКСТИЛЬНЫЕ МАТЕРИАЛЫ И ТЕКСТИЛЬНЫЕ ИЗДЕЛИЯ						
Готовые изделия прочие	6307	тонн				1
РАЗДЕЛ 15 НЕДРАГОЦЕННЫЕ МЕТАЛЛЫ И ИЗДЕЛИЯ ИЗ НИХ						
Трубы, трубки и профили полые	7304	тонн				3
Изделия прочие из черных металлов	7326	тонн			33	1757
Трубы и трубки медные	7411	тонн			1	16
РАЗДЕЛ 16 МАШИНЫ, ОБОРУДОВАНИЕ И ЗАПЧАСТИ						
Сменные рабочие инструменты	8207	тонн				10
Газогенераторы или генераторы	8405	тонн			1	42
Насосы воздушные или вакуумные	8414	штук			1	4
Части, предназначенные исключительно или в основном для оборудования	8431	тонн			1	17
Вычислительные машины и их блоки	8471	тонн				1
Прокладки и аналогичные соединительные	8484	тонн				1
Трансформаторы электрические	8504	штук				
Первичные элементы и первичные батареи:	8506	тонн				
Аппараты телефонные	8517	тонн				20
Аппаратура радиолокационная	8526	тонн				
	8544	тонн				6

	Код ТН ВЭД	ед. изм.	ЭКСПОРТ		ИМПОРТ	
			кол-во	тыс. долл. США	кол-во	тыс. долл. США
Контейнеры, включая емкости для перевозки жидкостей	8609	тонн			4	1
РАЗДЕЛ 17 СРЕДСТВА НАЗЕМНОГО, ВОЗДУШНОГО И ВОДНОГО ТРАНСПОРТА						
Автомобили легковые	8703	штук			233	1226
Летательные аппараты прочие	8802	штук				
Части летательных аппаратов товарной	8803	тонн				17
РАЗДЕЛ 18 ПРИБОРЫ И АППАРАТЫ ОПТИЧЕСКИЕ, ЧАСЫ						
Приборы и инструменты топографические и др.	9015	тонн				17
Приборы и устройства	9018	тонн			1	19
Устройства для механотерапии	9019	тонн			1	28
Приборы и аппаратура для измерения или контроля расхода	9026	тонн				3
Приборы и аппаратура для физического или химического анализа	9027	тонн				9
Приборы и устройства для автоматического регулирования или управления	9032	тонн				1
ПРОЧИЕ						10

**ЭКСПОРТ И ИМПОРТ ТОВАРОВ
за 2020 год по КОСТА-РИКЕ**

	Код ТН ВЭД	ед. изм.	ЭКСПОРТ		ИМПОРТ	
			кол-во	тыс. долл. США	кол-во	тыс. долл. США
ВСЕГО						53,3

из них:

РАЗДЕЛ 2 ПРОДУКТЫ РАСТИТЕЛЬНОГО ПРОИСХОЖДЕНИЯ

Финики, инжир, ананасы	0804	тонн			82	51
Яблоки, груши и айва, свежие	0808	тонн			1	1
ПРОЧИЕ						1

**ЭКСПОРТ И ИМПОРТ ТОВАРОВ
за 2020 год по КОЛУМБИИ**

	Код ТН ВЭД	ед. изм.	ЭКСПОРТ		ИМПОРТ	
			кол-во	тыс. долл. США	кол-во	тыс. долл. США
ВСЕГО						23,9

	Код ТН ВЭД	ед. изм.	ЭКСПОРТ		ИМПОРТ	
			кол-во	тыс. долл. США	кол-во	тыс. долл. США

из них:

РАЗДЕЛ 2 ПРОДУКТЫ РАСТИТЕЛЬНОГО ПРОИСХОЖДЕНИЯ

Срезанные цветы и бутоны	0603	тонн			6	23
--------------------------	------	------	--	--	---	----

**ЭКСПОРТ И ИМПОРТ ТОВАРОВ
за 2020 год по МЕКСИКЕ**

	Код ТН ВЭД	ед. изм.	ЭКСПОРТ		ИМПОРТ	
			кол-во	тыс. долл. США	кол-во	тыс. долл. США

ВСЕГО **206,3**

из них:

РАЗДЕЛ 3

Масло оливковое и его фракции, 1509 тонн

РАЗДЕЛ 4 ГОТОВЫЕ ПИЩЕВЫЕ ПРОДУКТЫ

Масло оливковое и его фракции, 2009 тонн

Воды, включая минеральные 2202 тонн

Пиво 2203 тонн

9 16

Спирт этиловый менее 80 об. % 2208 тонн

3 27

РАЗДЕЛ 5 МИНЕРАЛЬНЫЕ ПРОДУКТЫ

Нефтепродукты 2710 тонн

РАЗДЕЛ 6 ПРОДУКЦИЯ ХИМИЧЕСКОЙ ПРОМЫШЛЕННОСТИ

Кровь человеческая 3002 тонн

2

Лекарственные средства расфасованные 3004 тонн

РАЗДЕЛ 7 ПЛАСТМАССЫ И ИЗДЕЛИЯ ИЗ НИХ

Изделия прочие из пластмасс 3926 тонн

Прочие изделия из резины 4016 тонн

РАЗДЕЛ 15 НЕДРАГОЦЕННЫЕ МЕТАЛЛЫ И ИЗДЕЛИЯ ИЗ НИХ

Изделия прочие из черных металлов 7326 тонн

1

Инструменты ручные 8205 тонн

РАЗДЕЛ 16 МАШИНЫ, ОБОРУДОВАНИЕ И ЗАПЧАСТИ

Части для двигателей товарной позиции

8407 или 8408 8409 тонн

Насосы жидкостные 8413 штук

1

Насосы воздушные или вакуумные 8414 штук

1

Центрифуги, агрегаты для очистки 8421 тонн

1 12

Части, предназначенные исключительно

или в основном для оборудования 8431 тонн

5

Машины печатные 8443 тонн

2

Вычислительные машины и их блоки 8471 тонн

	Код ТН ВЭД	ед. изм.	ЭКСПОРТ		ИМПОРТ	
			кол-во	тыс. долл. США	кол-во	тыс. долл. США
Краны, клапаны для трубопроводов, котлов	8481	тонн				1
Валы трансмиссионные и кривошипы	8483	тонн				
Трансформаторы электрические	8504	тонн				1
Электрооборудование для двигателей внутреннего сгорания	8511	тонн				
Машины и аппараты для электрической	8515	тонн				6
Аппараты телефонные или телеграфные	8517	тонн				37
Микрофоны, громкоговорители и др.	8518	тонн				2
Электрооборудование звуковое	8531	тонн				
Пульты, панели, консоли, распределительные щиты	8537	тонн				1
Машины электрические и аппаратура	8543	тонн				
Провода изолированные, кабели	8544	тонн				
Электроды угольные, угольные щетки	8545	тонн				
РАЗДЕЛ 17 СРЕДСТВА НАЗЕМНОГО, ВОЗДУШНОГО И ВОДНОГО ТРАНСПОРТА						
Автомобили легковые и прочие моторные транспортные средства	8703	штук			15	82
3/ч для автомобилей	8708	тонн				
РАЗДЕЛ 18 ПРИБОРЫ И АППАРАТЫ ОПТИЧЕСКИЕ, ЧАСЫ						
Приборы для измерения давления жидкостей или газов	9026	тонн				1
Измерительные или контрольные приборы	9031	тонн				
ПРОЧИЕ						8

**ЭКСПОРТ И ИМПОРТ ТОВАРОВ
за 2020 год по ПЕРУ**

	Код ТН ВЭД	ед. изм.	ЭКСПОРТ		ИМПОРТ	
			кол-во	тыс. долл. США	кол-во	тыс. долл. США
ВСЕГО				0,0	5,0	10,7
из них:						
РАЗДЕЛ 2 ПРОДУКТЫ РАСТИТЕЛЬНОГО ПРОИСХОЖДЕНИЯ						
Прочие плоды, свежие	0810	тонн			4,9	9,4
РАЗДЕЛ 4 ГОТОВЫЕ ПИЩЕВЫЕ ПРОДУКТЫ						
Кислоты борные	2810	тонн				0,3
ПРОЧИЕ		тонн			0,1	1,0

ЭКСПОРТ И ИМПОРТ ТОВАРОВ
за 2020 год по ПАНАМЕ

	Код ТН ВЭД	ед. изм.	ЭКСПОРТ		ИМПОРТ	
			КОЛ-ВО	ТЫС. ДОЛЛ. США	КОЛ-ВО	ТЫС. ДОЛЛ. США
ВСЕГО				0,0		0,0

из них:

РАЗДЕЛ 2 ПРОДУКТЫ РАСТИТЕЛЬНОГО ПРОИСХОЖДЕНИЯ

Бананы 0803 тонн

ЭКСПОРТ И ИМПОРТ ТОВАРОВ
за 2020 год по ПУЭРТО-РИКО

	Код ТН ВЭД	ед. изм.	ЭКСПОРТ		ИМПОРТ	
			КОЛ-ВО	ТЫС. ДОЛЛ. США	КОЛ-ВО	ТЫС. ДОЛЛ. США
ВСЕГО						4,3

из них:

РАЗДЕЛ 4 ГОТОВЫЕ ПИЩЕВЫЕ ПРОДУКТЫ

Спирт этиловый менее 80 об. % 2208 тонн 1 4

ЭКСПОРТ И ИМПОРТ ТОВАРОВ
за 2020 год по США

	Код ТН ВЭД	ед. изм.	ЭКСПОРТ		ИМПОРТ	
			КОЛ-ВО	ТЫС. ДОЛЛ. США	КОЛ-ВО	ТЫС. ДОЛЛ. США
ВСЕГО				102,9		38040,7

из них:

РАЗДЕЛ 1 ЖИВЫЕ ЖИВОТНЫЕ И ПРОДУКТЫ ЖИВОТНОГО ПРОИСХОЖДЕНИЯ

Мясо домашней птицы 0207 тонн 9593 20609

РАЗДЕЛ 2 ПРОДУКТЫ РАСТИТЕЛЬНОГО ПРОИСХОЖДЕНИЯ

Прочие живые растения	0602	тонн				
Бобовые овощи,	0708	тонн				
Виноград	0806	тонн				
Плоды сушеные	0813	тонн	19	56		
Семена аниса, бадьяна,	0909	тонн				
Имбирь, шафран и др.	0910	тонн		1		
Рис	1006	тонн				
Крахмал, инулин	1108	тонн				
Соевые бобы	1201	тонн				
Семена и плоды	1207	тонн				
Семена для посева	1209	тонн			1	19
Плоды рожкового дерева, косточки и ядра плодов	1212	тонн	2	3		

	Код ТН ВЭД	ед. изм.	ЭКСПОРТ		ИМПОРТ	
			КОЛ-ВО	тыс. долл. США	КОЛ-ВО	тыс. долл. США
РАЗДЕЛ 3 ЖИРЫ И МАСЛА ЖИВОТНОГО ИЛИ РАСТИТЕЛЬНОГО ПРОИСХОЖДЕНИЯ						
Масло подсолнечное	1512	тонн	3	1		
Прочие жиры и растительные масла	1515	тонн	1	1		
РАЗДЕЛ 4 ГОТОВЫЕ ПИЩЕВЫЕ ПРОДУКТЫ						
Готовая или консервированная рыба	1604	тонн				
Прочие виды сахара	1702	тонн				2
Кондитерские изделия из сахара	1704	тонн	2	1		
Шоколад	1806	тонн				
Овощи, фрукты,	2001	тонн				
Фрукты, орехи и прочие	2008	тонн				
Супы и бульоны, готовые и заготовки	2104	тонн			57	171
Прочие пищевые продукты	2106	тонн			4	16
Воды, включая минеральные и газированные	2202	тонн			1	1
Спирт этиловый менее 80 об. %	2208	тонн			18	190
РАЗДЕЛ 5 МИНЕРАЛЬНЫЕ ПРОДУКТЫ						
Нефтепродукты	2710	тонн				
Элементы химические радиоактивные и изотопы радиоактивные	2844	тонн				1
РАЗДЕЛ 6 ПРОДУКЦИЯ ХИМИЧЕСКОЙ ПРОМЫШЛЕННОСТИ						
Спирты ациклические	2905	тонн				
Кислоты ациклические ненасыщенные	2916	тонн			2	24
Кислоты карбоновые и др.	2918	тонн			43	69
Аминосоединения	2922	тонн				2
Соединения гетероциклические	2932	тонн				9
Соединения гетероциклические прочие	2934	тонн				
Провитамины и витамины	2936	тонн			1	12
Алкалоиды растительного происхождения	2939	тонн			1	
Железы и прочие органы	3001	тонн				1
Кровь, кровь животных для медицинских целей	3002	тонн			1	91
Лекарственные средства не расфасованные	3003	тонн			1	2
Лекарственные средства расфасованные	3004	тонн			3	86
Фармацевтическая продукция	3006	тонн			1	29
Синтетические красящие вещества	3204	тонн			1	41
Краски художественные	3213	тонн				
Замазки стекольная и садовая	3214	тонн				
Смеси душистые для производства напитков	3302	тонн			171	1682
Духи и туалетная вода	3303	тонн				5
Косметические средства	3304	тонн				1

	Код ТН ВЭД	ед. изм.	ЭКСПОРТ		ИМПОРТ	
			КОЛ-ВО	тыс. долл. США	КОЛ-ВО	тыс. долл. США
Средства для волос	3305	тонн				
Средства для бритья, дезодоранты	3307	тонн			4	61
Мыло	3401	тонн			1	
Материалы смазочные	3403	тонн			6	118
Готовые клеи	3506	тонн			1	1
Фотопластинки и фото пленки плоские	3701	тонн				
Фотохимикаты	3707	тонн				
Жидкости тормозные гидравлические	3819	тонн				6
Среды культуральные для выращивания микроорганизмов	3821	тонн				1
Реагенты диагностические или лабораторные	3822	тонн			4	464
Готовые связующие вещества	3824	тонн				1
РАЗДЕЛ 7 ПЛАСТМАССЫ И ИЗДЕЛИЯ ИЗ НИХ						
Полимеры винилхлорида или прочих	3904	тонн				
Трубы, трубки из пластмасс	3917	тонн			1	21
Покрытия для пола из пластмасс	3918	тонн				
Плиты, листы, полоса из полимерных материалов	3919	тонн				
Плиты из полимерных материалов неармированные	3920	тонн				17
Изделия для упаковки товаров из пластмасс	3923	тонн				
Посуда столовая из пластмасс	3924	тонн				
Изделия прочие из пластмасс	3926	тонн			2	11
Трубы, шланги, рукава из резины	4009	тонн				
Ленты транспортерные или ремни приводные	4010	тонн				2
Шины и покрышки пневматические резиновые новые:	4011	тонн				
Одежда и принадлежности к одежде	4015	тонн				
Прочие изделия из резины	4016	тонн				12
РАЗДЕЛ 8 КОЖЕВЕННОЕ СЫРЬЕ, КОЖА						
Саквояжи, чемоданы, дорожные сумки	4202	тонн			1	8
РАЗДЕЛ 9 ДРЕВЕСИНА И ИЗДЕЛИЯ ИЗ ДРЕВЕСИНЫ						
Лесоматериалы распиленные	4407	тонн			46	20
Тара из древесины	4415	тонн				
РАЗДЕЛ 10 БУМАГА И КАРТОН, ИЗДЕЛИЯ ИЗ НИХ						
Целлюлоза древесная, натронная или сульфатная	4703	тонн				
Бумага и картон немелованные прочие	4805	тонн				
Целлюлоза древесная, натронная или сульфатная	4811	тонн				

	Код ТН ВЭД	ед. изм.	ЭКСПОРТ		ИМПОРТ	
			КОЛ-ВО	тыс. долл. США	КОЛ-ВО	тыс. долл. США
Бумага туалетная	4818	тонн				
Журналы, бухгалтерские книги, блокноты	4820	тонн			1	1
Ярлыки и этикетки из бумаги	4821	тонн				
Бумага, картон прочие	4823	тонн				
Книги-картинки для рисования, для раскрашивания	4903	тонн				
Прочая печатная продукция	4911	тонн				2
РАЗДЕЛ 11 ТЕКСТИЛЬНЫЕ МАТЕРИАЛЫ И ТЕКСТИЛЬНЫЕ ИЗДЕЛИЯ						
Нити искусственные	5403	тонн				
Тканые ковры и прочие	5702	тонн		1		
Ярлыки, эмблемы	5807	тонн				
Майки и изделия трикотажные	6109	штук			1	1
Колготы, чулки, носки	6115	штук				
Майки и нательные фуфайки	6208	тонн				
Детская одежда и принадлежности к ней	6209	тонн			4	14
Одеяла и пледы дорожные	6301	тонн				
Бельё постельное, столовое и прочее	6302	тонн			3	2
Изделия декоративные прочие	6304	тонн				
Готовые изделия прочие	6307	тонн				1
Одежда и изделия, бывшие в употреблении	6309	тонн			32	26
РАЗДЕЛ 12 ОБУВЬ, ГОЛОВНЫЕ УБОРЫ						
Другие виды обуви из резины	6402	пар				
Обувь на подошве из резины,	6404	пар			1	1
Обувь прочая	6405	пар			1	
Шляпы и прочие головные уборы	6505	тонн				1
РАЗДЕЛ 13 ИЗДЕЛИЯ ИЗ КАМНЯ ИЛИ АНАЛОГИЧНЫХ МАТЕРИАЛОВ						
Посуда столовая и др. Из керамики	6912	тонн	1	1		
Посуда стеклянная для лабораторных целей	7017	тонн				
Стекловолокно и изделия из него	7019	тонн				
РАЗДЕЛ 15 НЕДРАГОЦЕННЫЕ МЕТАЛЛЫ И ИЗДЕЛИЯ ИЗ НИХ						
Фитинги для труб из ч/м	7307	тонн				
Скрученная проволока,	7312	тонн				
Винты, болты, гайки, глухари, шайбы из ч/м	7318	тонн				6
Пружины из ч/м	7320	тонн				
Изделия прочие из ч/м	7326	тонн				1
Трубы и трубки алюминиевые	7608	тонн				
Изделия столовые, кухонные	7615	тонн		1		

	Код ТН ВЭД	ед. изм.	ЭКСПОРТ		ИМПОРТ	
			КОЛ-ВО	тыс. долл. США	КОЛ-ВО	тыс. долл. США
Инструмент ручной для сельского хозяйства	8201	тонн				
Ключи гаечные ручные	8204	тонн				
Инструменты ручные	8205	тонн				
Инструмент сменный ручной с механическим приводом	8207	тонн				5
Бритвы и лезвия для них	8212	тонн				
Изделия режущие прочие	8214	тонн				
Ложки, вилки, половники,	8215	тонн				
Замки висячие и врезные из недрагоценных металлов	8301	тонн				
Крепежная арматура из недрагоценных металлов	8302	тонн				2
РАЗДЕЛ 16 МАШИНЫ, ОБОРУДОВАНИЕ И ЗАПЧАСТИ						
Двигатели внутреннего сгорания	8407	тонн			20	17
Части для двигателей товарной позиции 8407 или 8408	8409	тонн				
Двигатели турбореактивные и турбовинтовые	8411	тонн		9		376
Двигатели и силовые установки прочие	8412	тонн				15
Насосы жидкостные	8413	штук				30
Насосы воздушные или вакуумные	8414	штук			4	25
Установки для кондиционирования воздуха	8415	штук				
Холодильники, морозильники	8418	штук				1
Машины, оборудование промышленное для обработки материалов	8419	тонн				
Каландры или другие валковые машины	8420	тонн				3
Центрифуги, агрегаты для очистки	8421	тонн				
Оборудование для взвешивания	8423	тонн				
Механические устройства для разбрызгивания жидкостей или порошков	8424	штук				3
Тали подъемные и подъемники, домкраты	8425	штук			1	1
Бульдозеры самоходные	8429	штук			112	119
Части для подъемно-транспортного оборудования	8431	тонн			3	27
Машины сельскохозяйственные	8432	тонн				
Оборудование для промышленного	8438	тонн				
Оборудование печатное	8443	тонн			1	105
Машины стиральные	8450	тонн				10
Оборудование	8451	тонн				20
Станы металлопрокатные и валки для них:	8455	тонн				
Части и принадлежности	8466	тонн				3
Калькуляторы и др.	8470	тонн				2

	Код ТН ВЭД	ед. изм.	ЭКСПОРТ		ИМПОРТ	
			КОЛ-ВО	тыс. долл. США	КОЛ-ВО	тыс. долл. США
Вычислительные машины и их блоки	8471	тонн			1	1115
Оборудование конторское	8472	тонн				
Части для пишущих машин и вычислительной техники	8473	тонн				8
Автоматы торговые	8476	тонн				1
Машины и оборудование специального назначения	8479	тонн				
Краны, клапаны для трубопроводов, котлов	8481	тонн				12
Подшипники шариковые, роликовые	8482	тонн				
Валы трансмиссионные и кривошипы	8483	тонн				16
Прокладки из листового металла	8484	тонн				2
Части оборудования, не имеющие электрических соединений	8487	тонн				
Двигатели и генераторы электрические	8501	тонн				3
Электродвигательные установки	8502	тонн			2	92
Трансформаторы электрические	8504	штук				6
Электромагниты; постоянные магниты	8505	тонн				
Аккумуляторы электрические	8507	тонн				4
Электрооборудование для двигателей внутреннего сгорания	8511	тонн		1		6
Оборудование электроосветительное	8512	тонн				
Фонари портативные электрические	8513	тонн			1	3
Водонагреватели электрические	8516	тонн				1
Аппараты телефонные или телеграфные	8517	тонн				62
Аппаратура звукозаписывающая	8519	тонн				2
Носители для записи звука	8523	тонн				144
Аппаратура, передающая для радиотелефонной связи	8525	тонн				26
Аппаратура радиолокационная	8526	тонн				12
Мониторы и проекторы	8528	тонн				13
З/ч для теле- радиоаппаратуры	8529	тонн			4	35
Схемы печатные	8534	тонн				1
Аппаратура электрическая для коммутации	8535	тонн				
Аппаратура электрическая для коммутации не более 1000 В	8536	тонн				19
Пульты, панели, консоли, распределительные щиты	8537	тонн				3
Части, предназначенные исключительно или в основном для аппаратуры	8538	тонн				1
Лампы накаливания электрические и др.	8539	тонн				
Диоды, транзисторы	8541	тонн				

	Код ТН ВЭД	ед. изм.	ЭКСПОРТ		ИМПОРТ	
			КОЛ-ВО	тыс. долл. США	КОЛ-ВО	тыс. долл. США
Машины электрические и аппаратура	8543	тонн				2
Провода изолированные, кабели	8544	тонн			3	106
РАЗДЕЛ 17 СРЕДСТВА НАЗЕМНОГО, ВОЗДУШНОГО И ВОДНОГО ТРАНСПОРТА						
Части железнодорожных	8607	штук				
Контейнеры	8609	штук			51	19
Моторные транспортные средства	8702	штук			2	12
Автомобили легковые	8703	штук	1	12	1714	8552
Автомобили грузовые	8704	штук			4	16
З/ч для автомобилей	8708	тонн			30	30
Мотоциклы	8711	штук				
Коляски для людей	8713	штук			6	54
Прицепы и полуприцепы	8716	штук			4	5
Части летательных аппаратов	8803	тонн		1	8	141
Яхты и прочие плавучие средства для отдыха	8903	тонн				
Плавучие конструкции	8907	тонн				3
РАЗДЕЛ 18 ПРИБОРЫ И АППАРАТЫ ОПТИЧЕСКИЕ, ЧАСЫ						
Очки	9004	тонн				1
Аппаратура и оборудование	9010	тонн				1
Приборы и инструменты топографические	9015	тонн			6	776
Приборы и устройства для медицины	9018	тонн			1	160
Устройства для механотерапии	9019	тонн				
Аппаратура дыхательная, прочая	9020	тонн				
Аппаратура медицинская	9021	тонн				105
Аппаратура, основанная на использовании рентгеновского излучения	9022	тонн			3	33
Приборы, аппаратура и модели, предназначенные для демонстрационных	9023	тонн				10
Ареометры и аналогичные приборы	9025	тонн				1
Приборы для измерения давления жидкостей или газов	9026	тонн				18
Приборы для физического и химического анализа	9027	тонн			2	465
Счетчики числа оборотов	9029	тонн				
Осциллографы	9030	тонн		2	10	1140
Измерительные или контрольные приборы	9031	тонн		1		5
Части и принадлежности	9033	тонн				5
РАЗДЕЛ 20 РАЗНЫЕ ПРОМЫШЛЕННЫЕ ТОВАРЫ						
Мебель для сидения	9401	тонн				
Мебель медицинская	9402	тонн				

СТРАНЫ АМЕРИКИ

	Код ТН ВЭД	ед. изм.	ЭКСПОРТ		ИМПОРТ	
			кол-во	тыс. долл. США	кол-во	тыс. долл. США
Мебель прочая и её части	9403	тонн	2	4		
Основы матрацные и пр.	9404	тонн		1		1
Лампы и осветительное оборудование	9405	тонн				4
Игрушки прочие	9503	тонн			6	8
Снаряды и инвентарь для занятий физкультурой	9506	тонн			1	1
Метлы и щетки	9603	тонн			2	3
Наборы дорожные,	9605	тонн				
Пуговицы, кнопки,	9606	тонн				
Ручки шариковые	9608	тонн			6	9
Карандаши, мелки для письма	9609	тонн			14	3
Штемпели для датирования	9611	тонн				
Ленты для пишущих машинок	9612	тонн				4
Расчески, гребни, зажимы	9615	тонн			1	3
Манекены для портных	9619	тонн			1	1
РАЗДЕЛ 21 ПРОИЗВЕДЕНИЯ ИСКУССТВА						
Картины, рисунки и др.	9701	тонн				

**ЭКСПОРТ И ИМПОРТ ТОВАРОВ
за 2020 год по УРУГВАЙ**

	Код ТН ВЭД	ед. изм.	ЭКСПОРТ		ИМПОРТ	
			кол-во	тыс. долл. США	кол-во	тыс. долл. США
ВСЕГО						72,8

из них:

РАЗДЕЛ 1 ЖИВЫЕ ЖИВОТНЫЕ И ПРОДУКТЫ ЖИВОТНОГО ПРОИСХОЖДЕНИЯ

Рыба мороженая	0303	тонн			27	73,0
----------------	------	------	--	--	----	------

**ЭКСПОРТ И ИМПОРТ ТОВАРОВ
за 2020 год по ЭКВАДОРУ**

	Код ТН ВЭД	ед. изм.	ЭКСПОРТ		ИМПОРТ	
			кол-во	тыс. долл. США	кол-во	тыс. долл. США
ВСЕГО						8044,0

из них:

РАЗДЕЛ 2 ПРОДУКТЫ РАСТИТЕЛЬНОГО ПРОИСХОЖДЕНИЯ

Срезанные цветы и бутоны	0603	тонн			12	47
--------------------------	------	------	--	--	----	----

Внешнеэкономическая деятельность
Республики Таджикистан, 2021

	Код ТН ВЭД	ед. изм.	ЭКСПОРТ		ИМПОРТ	
			кол-во	тыс. долл. США	кол-во	тыс. долл. США
Бананы	0803	тонн			11238	7945
Финики, инжир, ананасы	0804	тонн			19	14
Цитрусовые плоды	0805	тонн				
Джемы, желе фруктовое, мармелады	2007	тонн			25	32
Краски и лаки	3208	тонн			1	2
РАЗДЕЛ 7 ПЛАСТМАССЫ И ИЗДЕЛИЯ ИЗ НИХ						
Трубы, шланги, рукава из резины	4009	тонн				
Природный или искусственный абразивный порошок	6805	тонн				1
РАЗДЕЛ 15 НЕДРАГОЦЕННЫЕ МЕТАЛЛЫ И ИЗДЕЛИЯ ИЗ НИХ						
Фитинги для труб из ч/м	7307	тонн				
ПРОЧИЕ						3

**ЭКСПОРТ И ИМПОРТ ТОВАРОВ
за 2020 год по ЯМАЙКЕ**

	Код ТН ВЭД	ед. изм.	ЭКСПОРТ		ИМПОРТ	
			кол-во	тыс. долл. США	кол-во	тыс. долл. США
ВСЕГО						2,8
из них:						
РАЗДЕЛ 4 ГОТОВЫЕ ПИЩЕВЫЕ ПРОДУКТЫ						
Спирт этиловый менее 80 об. %	2208	тонн				2

СТРАНЫ АФРИКИ
ЭКСПОРТ И ИМПОРТ ТОВАРОВ
за 2020 год по АЛЖИР

	Код ТН ВЭД	ед. изм.	ЭКСПОРТ		ИМПОРТ		
			кол-во	тыс. долл. США	кол-во	тыс. долл. США	
ВСЕГО						26,6	
			из них:				
РАЗДЕЛ 2 ПРОДУКТЫ РАСТИТЕЛЬНОГО ПРОИСХОЖДЕНИЯ							
Финики, инжир, ананасы	0804	тонн			42	24,7	
РАЗДЕЛ 4 ГОТОВЫЕ ПИЩЕВЫЕ ПРОДУКТЫ							
Овощи, плоды, консервированные с помощью сахара	2006	тонн			1,0	1,9	

ЭКСПОРТ И ИМПОРТ ТОВАРОВ
за 2020 год по ГАНЕ

	Код ТН ВЭД	ед. изм.	ЭКСПОРТ		ИМПОРТ		
			кол-во	тыс. долл. США	кол-во	тыс. долл. США	
ВСЕГО						26,1	
			из них:				
РАЗДЕЛ 4 ГОТОВЫЕ ПИЩЕВЫЕ ПРОДУКТЫ							
Какао-порошок без добавления	1805	тонн			10	26	
РАЗДЕЛ 9 ДРЕВЕСИНА И ИЗДЕЛИЯ ИЗ ДРЕВЕСИНЫ							
Лесоматериалы распиленные, строганные	4407	тонн					

ЭКСПОРТ И ИМПОРТ ТОВАРОВ
за 2020 год по ЕГИПТУ

	Код ТН ВЭД	ед. изм.	ЭКСПОРТ		ИМПОРТ		
			кол-во	тыс. долл. США	кол-во	тыс. долл. США	
ВСЕГО				42,3		573,9	
			из них:				
РАЗДЕЛ 1							
Кишки, пузыри и желудки животных	0504	тонн	38	42			
РАЗДЕЛ 2 ПРОДУКТЫ РАСТИТЕЛЬНОГО ПРОИСХОЖДЕНИЯ							
Цитрусовые плоды	0805	тонн			206	219	
РАЗДЕЛ 3 ЖИРЫ И МАСЛА ЖИВОТНОГО ИЛИ РАСТИТЕЛЬНОГО ПРОИСХОЖДЕНИЯ							
Прочие жиры и растительные масла	1515	тонн					
Хлеб, мучные кондитерские изделия	1905	тонн					
РАЗДЕЛ 4 ГОТОВЫЕ ПИЩЕВЫЕ ПРОДУКТЫ							
Продукты для приготовления соусов	2103	тонн					

	Код ТН ВЭД	ед. изм.	ЭКСПОРТ		ИМПОРТ	
			КОЛ-ВО	тыс. долл. США	КОЛ-ВО	тыс. долл. США
РАЗДЕЛ 6 ПРОДУКЦИЯ ХИМИЧЕСКОЙ ПРОМЫШЛЕННОСТИ						
Лекарственные средства расфасованные	3004	тонн			2	17
Вата, марля, бинты	3005	тонн				1
Краски и лаки	3208	тонн			8	7
Готовые сиккативы	3211	тонн			1	1
Средства для гигиены полости рта или зубов,	3306	тонн				
Мыло	3401	тонн			29	72
Вещества и средства чистящие	3402	тонн			58	82
Продукты и препараты химические	3824	тонн				
РАЗДЕЛ 7 ПЛАСТМАССЫ И ИЗДЕЛИЯ ИЗ НИХ						
Изделия прочие из пластмасс	3926	тонн				
Шины пневматические, новые	4011	тонн			7	39
Изделия гигиенические	4014	тонн				4
РАЗДЕЛ 8 КОЖЕВЕННОЕ СЫРЬЕ, КОЖА						
Саквояжи, чемоданы, дорожные сумки	4202	тонн				
РАЗДЕЛ 10 БУМАГА И КАРТОН, ИЗДЕЛИЯ ИЗ НИХ						
Журналы, бухгалтерские книги, блокноты	4820	тонн				
РАЗДЕЛ 11 ТЕКСТИЛЬНЫЕ МАТЕРИАЛЫ И ТЕКСТИЛЬНЫЕ ИЗДЕЛИЯ						
Нитки хлопчатобумажные	5204	тонн			1	35
Белье нижнее мужское трикотажное	6107	штук				
Изделия керамические для лабораторных	6109	штук				8
Костюмы, комплекты, пиджаки	6203	штук				
Костюмы, жакеты, платья, юбки женские	6204	штук			1	11
Блузки, рубашки женские	6206	штук				
Перчатки, варежки и митенки	6216	тонн				
Раковины, умывальники	6910	тонн			1	5
РАЗДЕЛ 16 МАШИНЫ, ОБОРУДОВАНИЕ И ЗАПЧАСТИ						
Аппаратура приемная для телевизионной связи	8528	тонн				
З/ч для теле- радиоаппаратуры	8529	тонн				
РАЗДЕЛ 17 СРЕДСТВА НАЗЕМНОГО, ВОЗДУШНОГО И ВОДНОГО ТРАНСПОРТА						
З/ч для автомобилей	8708	тонн				
РАЗДЕЛ 18 ПРИБОРЫ И АППАРАТЫ ОПТИЧЕСКИЕ, ЧАСЫ						
Устройства на жидких кристаллах	9013	тонн				
Приборы и устройства	9032	тонн				
РАЗДЕЛ 20 РАЗНЫЕ ПРОМЫШЛЕННЫЕ ТОВАРЫ						
Мебель прочая и её части	9403	тонн				
Манекены для портных	9619	тонн			28	65
ПРОЧИЕ						7

ЭКСПОРТ И ИМПОРТ ТОВАРОВ
за 2020 год **ЗИМБАБВЕ**

	Код ТН ВЭД	ед. изм.	ЭКСПОРТ		ИМПОРТ		
			КОЛ-ВО	тыс. долл. США	КОЛ-ВО	тыс. долл. США	
ВСЕГО							53,4
из них:							
РАЗДЕЛ 4 ГОТОВЫЕ ПИЩЕВЫЕ ПРОДУКТЫ							
Прочий промышленный табак	2403	тонн			29,7	53,4	

ЭКСПОРТ И ИМПОРТ ТОВАРОВ
за 2020 год **КЕНИИ**

	Код ТН ВЭД	ед. изм.	ЭКСПОРТ		ИМПОРТ		
			КОЛ-ВО	тыс. долл. США	КОЛ-ВО	тыс. долл. США	
ВСЕГО							37,9
из них:							
РАЗДЕЛ 2 ПРОДУКТЫ РАСТИТЕЛЬНОГО ПРОИСХОЖДЕНИЯ							
Чай	0902	тонн			9,9	37,9	

ЭКСПОРТ И ИМПОРТ ТОВАРОВ
за 2020 год по **КОТ-Д'ИВУАР**

	Код ТН ВЭД	ед. изм.	ЭКСПОРТ		ИМПОРТ		
			КОЛ-ВО	тыс. долл. США	КОЛ-ВО	тыс. долл. США	
ВСЕГО							2,8
из них:							
РАЗДЕЛ 4 ГОТОВЫЕ ПИЩЕВЫЕ ПРОДУКТЫ							
Какао-порошок без добавления	1805	тонн			1,1	2,8	

ЭКСПОРТ И ИМПОРТ ТОВАРОВ
за 2020 год по **КАМБОДЖУ**

	Код ТН ВЭД	ед. изм.	ЭКСПОРТ		ИМПОРТ		
			КОЛ-ВО	тыс. долл. США	КОЛ-ВО	тыс. долл. США	
ВСЕГО							412,4
из них:							
РАЗДЕЛ 8 КОЖЕВЕННОЕ СЫРЬЕ, КОЖА							
Саквояжи, чемоданы, дорожные сумки	4202	тонн					
РАЗДЕЛ 11 ТЕКСТИЛЬНЫЕ МАТЕРИАЛЫ И ТЕКСТИЛЬНЫЕ ИЗДЕЛИЯ							

	Код ТН ВЭД	ед. изм.	ЭКСПОРТ		ИМПОРТ	
			КОЛ-ВО	тыс. долл. США	КОЛ-ВО	тыс. долл. США
Сорочки и рубашки трикотажные мужские	6105	штук				
Майки и изделия трикотажные	6109	штук				
Костюмы спортивные трикотажные	6112	штук				
Предметы одежды	6210	тонн			8	365
Принадлежности к одежде готовые прочие	6217	тонн			3	33
РАЗДЕЛ 12 ОБУВЬ, ГОЛОВНЫЕ УБОРЫ						
Прочая обувь с подошвой и с верхом из резины	6402	пар				2
Обувь с подошвой из резины	6403	пар				9
Обувь с подошвой из резины, пластмассы	6404	пар				1
Шляпы и прочие головные уборы трикотажные	6505	тонн				
РАЗДЕЛ 15 НЕДРАГОЦЕННЫЕ МЕТАЛЛЫ И ИЗДЕЛИЯ ИЗ НИХ						
Изделия столовые, кухонные и др. Из ч/м	7323	тонн				
РАЗДЕЛ 17						
Автомобили легковые и прочие моторные	8703	штук				
РАЗДЕЛ 18 ПРИБОРЫ И АППАРАТЫ ОПТИЧЕСКИЕ, ЧАСЫ						
Очки	9004	тонн				
РАЗДЕЛ 20 РАЗНЫЕ ПРОМЫШЛЕННЫЕ ТОВАРЫ						
Снаряды и инвентарь для занятий физкультурой	9506	тонн				
ПРОЧИЕ						2

**ЭКСПОРТ И ИМПОРТ ТОВАРОВ
за 2020 год по МАРОККО**

	Код ТН ВЭД	ед. изм.	ЭКСПОРТ		ИМПОРТ	
			КОЛ-ВО	тыс. долл. США	КОЛ-ВО	тыс. долл. США
ВСЕГО						83,4
из них:						
РАЗДЕЛ 2 ПРОДУКТЫ РАСТИТЕЛЬНОГО ПРОИСХОЖДЕНИЯ						
Цитрусовые плоды	0805	тонн			52	45
РАЗДЕЛ 3 ЖИРЫ И МАСЛА ЖИВОТНОГО ИЛИ РАСТИТЕЛЬНОГО ПРОИСХОЖДЕНИЯ						
Масло подсолнечное или хлопковое	1512	тонн				
РАЗДЕЛ 6 ПРОДУКЦИЯ ХИМИЧЕСКОЙ ПРОМЫШЛЕННОСТИ						
Средства для волос	3305	тонн			10	32
РАЗДЕЛ 7 ПЛАСТМАССЫ И ИЗДЕЛИЯ ИЗ НИХ						
Изделия прочие из пластмасс	3926	тонн				
РАЗДЕЛ 11 ТЕКСТИЛЬНЫЕ МАТЕРИАЛЫ И ТЕКСТИЛЬНЫЕ ИЗДЕЛИЯ						

	Код ТН ВЭД	ед. изм.	ЭКСПОРТ		ИМПОРТ	
			КОЛ-ВО	тыс. долл. США	КОЛ-ВО	тыс. долл. США
Белье нижнее женское трикотажное	6108	штук				
Бюстгальтеры, пояса, корсеты и др.	6212	штук				2
Обувь с подошвой из резины	6403	пар				2
Аппаратура электрическая для коммутации	8536	тонн				
ПРОЧИЕ						2

**ЭКСПОРТ И ИМПОРТ ТОВАРОВ
за 2020 год по ТУНИСУ**

	Код ТН ВЭД	ед. изм.	ЭКСПОРТ		ИМПОРТ	
			КОЛ-ВО	тыс. долл. США	КОЛ-ВО	тыс. долл. США

ВСЕГО**1,4**

из них:

РАЗДЕЛ 4 ГОТОВЫЕ ПИЩЕВЫЕ ПРОДУКТЫ

Спирт этиловый менее 80 об. % 2208 тонн

РАЗДЕЛ 6 ПРОДУКЦИЯ ХИМИЧЕСКОЙ ПРОМЫШЛЕННОСТИ

Реагенты диагностические или лабораторные 3822 тонн

РАЗДЕЛ 7 ПЛАСТМАССЫ И ИЗДЕЛИЯ ИЗ НИХ

Изделия прочие из пластмасс 3926 тонн 0,1

РАЗДЕЛ 11 ТЕКСТИЛЬНЫЕ МАТЕРИАЛЫ И ТЕКСТИЛЬНЫЕ ИЗДЕЛИЯ

Блузки, рубашки трикотажные женские 6106 штук

Майки и изделия трикотажные 6109 штук

Костюмы, пиджаки, брюки мужские 6203 штук

Костюмы, жакеты, платья, юбки женские 6204 штук

Рубашки мужские 6205 штук

Майки, трусы, пижамы мужские 6207 тонн

Костюмы спортивные 6211 тонн

РАЗДЕЛ 16 МАШИНЫ, ОБОРУДОВАНИЕ И ЗАПЧАСТИ

Центрифуги, агрегаты для очистки 8421 тонн

Трансформаторы электрические 8504 штук

Аппаратура электрическая для коммутации не более 1000 В 8536 тонн

РАЗДЕЛ 17 СРЕДСТВА НАЗЕМНОГО, ВОЗДУШНОГО И ВОДНОГО ТРАНСПОРТА

З/ч для автомобилей 8708 тонн

РАЗДЕЛ 20 РАЗНЫЕ ПРОМЫШЛЕННЫЕ ТОВАРЫ

Мебель прочая и её части 9403 тонн

Лампы и осветительное оборудование 9405 тонн

ПРОЧИЕ**1,3**

ЭКСПОРТ И ИМПОРТ ТОВАРОВ
за 2020 год по ЮЖНОЙ АФРИКЕ

	Код ТН ВЭД	ед. изм.	ЭКСПОРТ		ИМПОРТ		
			КОЛ-ВО	ТЫС. ДОЛЛ. США	КОЛ-ВО	ТЫС. ДОЛЛ. США	
ВСЕГО						487,2	
			из них:				
РАЗДЕЛ 2 ПРОДУКТЫ РАСТИТЕЛЬНОГО ПРОИСХОЖДЕНИЯ							
Цитрусовые плоды	0805	тонн			257	264	
Виноград, свежий или сушеный	0806	тонн			7	15	
Яблоки, груши и айва, свежие	0808	тонн			15	20	
Кукуруза	1005	тонн			82	82	
РАЗДЕЛ 6 ПРОДУКЦИЯ ХИМИЧЕСКОЙ ПРОМЫШЛЕННОСТИ							
Лекарственные средства расфасованные	3004	тонн			2	40	
Ваксы и кремы для обуви	3405	Тонн				1	
Реагенты диагностические или лабораторные	3822	тонн					
РАЗДЕЛ 7 ПЛАСТМАССЫ И ИЗДЕЛИЯ ИЗ НИХ							
Трубы, шланги, рукава из резины	4009	тонн					
Изделия из вулканизированной резины	4016	тонн				1	
РАЗДЕЛ 9 ДРЕВЕСИНА И ИЗДЕЛИЯ ИЗ ДРЕВЕСИНЫ							
Тара из древесины	4415	тонн					
РАЗДЕЛ 10 БУМАГА И КАРТОН, ИЗДЕЛИЯ ИЗ НИХ							
Бумага туалетная	4818	тонн					
РАЗДЕЛ 15 НЕДРАГОЦЕННЫЕ МЕТАЛЛЫ И ИЗДЕЛИЯ ИЗ НИХ							
Инструмент сменный ручной с механическим приводом	8207	тонн					
РАЗДЕЛ 16 МАШИНЫ, ОБОРУДОВАНИЕ И ЗАПЧАСТИ							
Центрифуги, включая центробежные сушилки	8421	тонн			1	10	
Части и принадлежности	8466	тонн					
РАЗДЕЛ 17 СРЕДСТВА НАЗЕМНОГО, ВОЗДУШНОГО И ВОДНОГО ТРАНСПОРТА							
Автомобили легковые	8703	штук			1	12	
Части летательных аппаратов товарной позиции 8801 или 8802	8803	тонн				8	
РАЗДЕЛ 18 ПРИБОРЫ И АППАРАТЫ ОПТИЧЕСКИЕ, ЧАСЫ							
Компасы для определения направления	9014	тонн				1	
Измерительные или контрольные приборы	9031	тонн				23	
ПРОЧИЕ						10	

СТРАНЫ АВСТРАЛИИ И ОКЕАНИИ
ЭКСПОРТ И ИМПОРТ ТОВАРОВ
за 2020 год по АВСТРАЛИИ

	Код ТН ВЭД	ед. изм.	ЭКСПОРТ		ИМПОРТ	
			КОЛ-ВО	ТЫС. ДОЛЛ. США	КОЛ-ВО	ТЫС. ДОЛЛ. США
ВСЕГО						137,3
из них:						
РАЗДЕЛ 1 ЖИВЫЕ ЖИВОТНЫЕ И ПРОДУКТЫ ЖИВОТНОГО ПРОИСХОЖДЕНИЯ						
Мясо крупного рогатого скота, мороженое	0202	тонн				
РАЗДЕЛ 4 ГОТОВЫЕ ПИЩЕВЫЕ ПРОДУКТЫ						
Вина виноградные натуральные	2204	тонн			2	11
Спирт этиловый неденатурированный	2208	тонн				
РАЗДЕЛ 6 ПРОДУКЦИЯ ХИМИЧЕСКОЙ ПРОМЫШЛЕННОСТИ						
Лекарственные средства	3004	тонн				4
РАЗДЕЛ 7 ПЛАСТМАССЫ И ИЗДЕЛИЯ ИЗ НИХ						
Реагенты диагностические	3822	тонн				12
Трубы, трубки из пластмасс	3917	тонн				
РАЗДЕЛ 15 НЕДРАГОЦЕННЫЕ МЕТАЛЛЫ И ИЗДЕЛИЯ ИЗ НИХ						
Винты, болты, гайки, глухари, шайбы из ч/м	7318	тонн				
РАЗДЕЛ 16 МАШИНЫ, ОБОРУДОВАНИЕ И ЗАПЧАСТИ						
Машины, оборудование	8419	тонн				34
Машины посудомоечные	8422	тонн				3
Первичные элементы и первичные батареи	8506	тонн				1
Аппараты телефонные или телеграфные	8517	тонн				
РАЗДЕЛ 17 СРЕДСТВА НАЗЕМНОГО, ВОЗДУШНОГО И ВОДНОГО ТРАНСПОРТА						
Автомобили легковые	8703	штук			15	64
Части и принадлежности моторных	8708	тонн				
РАЗДЕЛ 20 РАЗНЫЕ ПРОМЫШЛЕННЫЕ ТОВАРЫ						
Измерительные или контрольные приборы	9031	тонн				4
Лампы и осветительное оборудование	9405	тонн				
ПРОЧИЕ						4

ЭКСПОРТ И ИМПОРТ ТОВАРОВ
за 2020 год по НОВОЙ ЗЕЛАНДИИ

	Код ТН ВЭД	ед. изм.	ЭКСПОРТ		ИМПОРТ	
			КОЛ-ВО	ТЫС. ДОЛЛ. США	КОЛ-ВО	ТЫС. ДОЛЛ. США
ВСЕГО						489,6

из них:

РАЗДЕЛ 1 ЖИВЫЕ ЖИВОТНЫЕ И ПРОДУКТЫ ЖИВОТНОГО ПРОИСХОЖДЕНИЯ

Сливочное масло 0405 тонн 181 474

РАЗДЕЛ 2 ПРОДУКТЫ РАСТИТЕЛЬНОГО ПРОИСХОЖДЕНИЯ

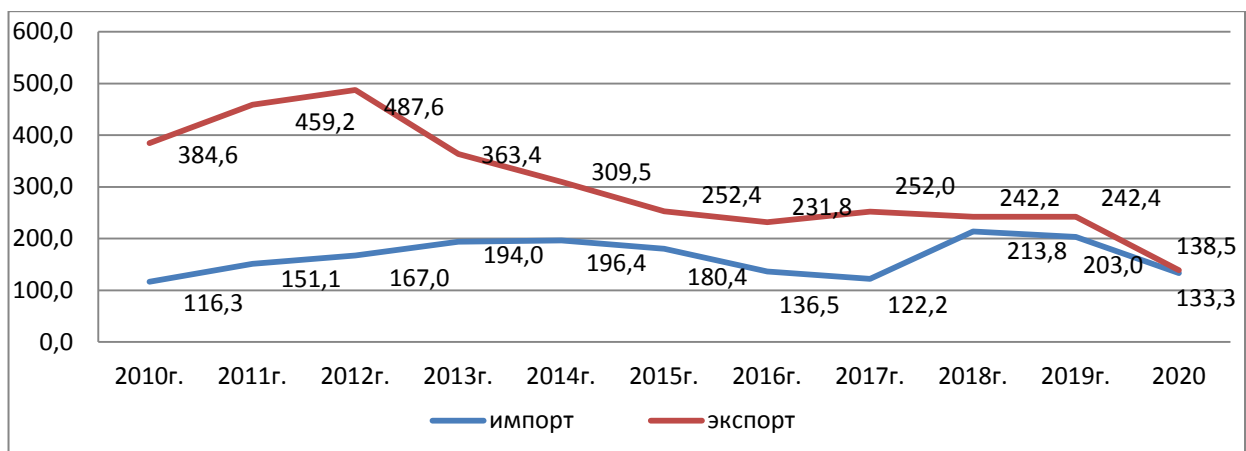
	Код ТН ВЭД	ед. изм.	ЭКСПОРТ		ИМПОРТ	
			КОЛ-ВО	ТЫС. ДОЛЛ. США	КОЛ-ВО	ТЫС. ДОЛЛ. США
Чай	0902	тонн				
Экстракт солодовый	1901	тонн			1	14
ПРОЧИЕ						1

ЭКСПОРТНО – ИМПОРТНЫЕ ОПЕРАЦИИ МЕЖДУНАРОДНЫХ УСЛУГ

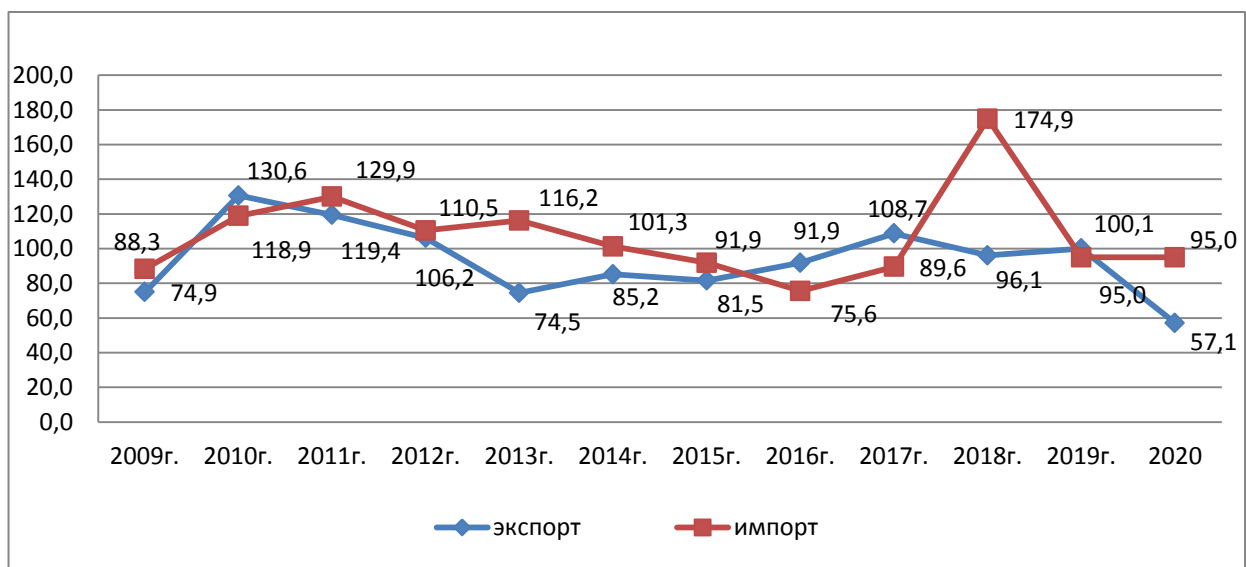
	2010г.	2011г.	2012г.	2013г.	2014г.	2015г.
Общий объем международных услуг	500894,4	610358,8	654592,4	557343,4	505922,2	432817,4
страны СНГ	222162,6	327895,8	390613,9	346316,9	310858,9	214887,7
страны остального мира	278731,8	282463,0	263978,5	211026,5	195063,3	217929,7
Экспорт	384604,2	459244,0	487640,5	363379,3	309500,8	252390,5
страны СНГ	169816,0	250031,2	303659,1	251142,6	218273,1	149520,0
страны остального мира	214788,2	209212,8	183981,4	112236,7	91227,7	102870,5
Импорт	116290,2	151114,8	166951,9	193964,1	196421,4	180426,9
страны СНГ	52346,6	77864,6	86954,8	95174,3	92585,8	65367,7
страны остального мира	63943,6	73250,2	79997,1	98789,8	103835,6	115059,2
Сальдо	268314,0	308129,2	320688,7	169415,1	113079,3	71963,6
страны СНГ	117469,4	172166,6	216704,3	155968,3	125687,3	84152,3
страны остального мира	150844,6	135962,6	103984,4	13446,8	-12608,0	-12188,6
	2016г.	2017г.	2018г.	2019г.	2020г.	2020г.в% к2019г
Общий объем международных услуг	368289,3	374232,9	456004,7	445378,2	271852,2	61,0
страны СНГ	203542,2	221981,1	249917,3	267435,1	134287,1	50,2
страны остального мира	164747,1	152251,8	206087,4	177943,1	137565,1	77,3
Экспорт	231825,0	252000,5	242233,9	242358,3	138533,1	57,2
страны СНГ	144451,1	163223,6	157804,1	171200,1	64519,9	37,7
страны остального мира	87373,9	88776,9	84429,8	71158,2	74013,2	104,0
Импорт	136464,3	122232,4	213770,8	203019,9	133319,1	65,7
страны СНГ	59091,1	58757,5	92113,2	96235,0	69767,2	72,5

страны остального мира	77373,2	63474,9	121657,6	106784,9	63551,8	59,5
Сальдо	95360,7	129768,1	28463,1	39338,4	5214,2	x
страны СНГ	85360	104466,1	65690,9	74965,1	28693,0	x
страны остального мира	10000,7	25302	-37227,8	-35626,7	-23478,8	x

*Динамика экспорта, импорта международных услуг
(млн. долларов США)*



*Экспорт, импорт международных услуг
(в процентах к предыдущему году)*



ЭКСПОРТНО-ИМПОРТНЫЕ ОПЕРАЦИИ МЕЖДУНАРОДНЫХ УСЛУГ

(в процентах к итогу)

	2010г.	2011г.	2012г.	2013г.	2014г.	2015г.	2016г.	2017г.	2018г.	2019г.	2020г.
Общий объем международных услуг	100,0	100,0	100,0	100,0	100,0	100,0	100,0	100,0	100,0	100,0	100,0
страны СНГ	45,9	53,7	59,7	62,1	62,3	49,6	55,3	59,3	54,8	60,0	62,0
страны остального мира	54,1	46,3	40,3	37,9	37,7	50,4	44,7	40,7	45,2	40,0	38,0
Экспорт	100,0	100,0	100,0	100,0	100,0	100,0	100,0	100,0	100,0	100,0	100,0
страны СНГ	44,2	54,4	62,3	69,1	70,5	59,2	62,3	64,8	65,1	70,6	71,1
страны остального мира	55,8	45,6	37,7	30,9	29,5	40,8	37,7	35,2	34,9	29,4	28,9
Импорт	100,0	100,0	100,0	100,0	100,0	100,0	100,0	100,0	100,0	100,0	100,0
страны СНГ	45,0	51,5	52,1	49,1	47,1	36,2	43,3	48,1	43,1	47,4	52,3
страны остального мира	55,0	48,5	47,9	50,9	52,9	63,8	56,7	51,9	56,9	52,6	47,7

ЭКСПОРТ МЕЖДУНАРОДНЫХ УСЛУГ ПО СТРАНАМ ЗА 2016 – 2020 ГОДЫ

(тыс. долларов США)

	2016г.	2017г.	2018г.	2019г.	2020г.
Общий экспорт международных услуг	231825,0	252000,5	242233,9	242358,3	138533,1
в том числе:					
Страны СНГ	144451,1	163223,6	157804,1	171200,1	64519,9
Азербайджан	28,6	59,8	281,8	90,0	79,6
Армения	8,1	18,8	79,4	66,6	12,8
Беларусь	32,1	68,6	453,4	90,4	635,5
Казахстан	8290,9	12473,1	11945,9	10376,81	2688,6
Кыргызстан	1620,2	1352,9	1534,1	1550,0	411,7
Молдова	1,3	11,8	24,1	43,3	3,75
Россия	130477,5	140771,7	135549,7	152292,7	56219,8
Туркменистан	670,4	980,0	1134,4	825,0	2171,9
Узбекистан	3161,3	7117,0	6626,9	5600,1	1571,4
Украина	160,7	369,9	174,4	265,3	724,8
Страны дальнего зарубежья	87373,9	88776,9	84429,5	71158,2	74013,2
Европа	3430,1	6553,6	7714,7	5974,6	6816,2
Австрия	6,9	97,5	132,7	94,7	82,3
Албания	1,0	3,1	5,5	1,3	4,2
Бельгия	8,1	19,9	34,2	33,2	1123,7

	2016г.	2017г.	2018г.	2019г.	2020г.
Болгария	3,0	18,3	15,5	23,0	3,9
Босния и Герцеговина	0,0	31,4	9,1	3,0	122,5
Венгрия	1,2	12,1	11,3	15,6	57,3
Германия	2597,8	3566,0	3353,5	3545,8	1911,6
Гибралтар	-	53,2	115,8	0,1	
Греция	2,9	13,1	29,1	10,3	3,6
Голандия	17,8	76,5	136,8		1033,36
Дания	11,5	9,4	20,8	19,4	13,25
Ирландия	10,7	53,2	171,5	92,6	51,2
Исландия	-	0,5	0,4	1,9	216,6
Испания	2,0	30,8	55,5	128,2	14,5
Италия	61,6	166,0	213,7	208,8	56,4
Латвия	13,4	111,3	40,3	38,3	14,7
Литва	23,5	86,7	47,2	48,9	9,0
Лихтенштейн	-	19,9	47,3	0,5	
Люксембург	-	0,5	47,75	3,3	46,2
Македония	0,4	6,4	5,1	2,5	4,6
Монако			0,1	-	
Мальта	-	2,4	1,2	0,6	0,2
Нидерланды	0,2	-		144,4	-
Норвегия	2,2	23,9	32,6	25,7	11,4
Польша	8,4	67,7	53,4	71,1	68,7
Португалия	3,7	17,3	12,9	13,4	23,8
Румыния	15,2	20,3	14	119,1	36,0
Сан Марино			0,7	0,6	-
Сербия	-	56,1	8,7	6,8	4,2
Словакия	0,6	20,9	13,4	10,4	5,4
Словения	0,6	9,1	11,1	6,3	1,6
Соединённое Королевство	90,7	221,5	175	447,3	-
Фарерские острова	-	0,7		-	-
Финляндия	6,8	25,3	108,6	65,4	1233,5
Франция	55,3	239,2	237,4	232,0	51,6
Хорватия	3,6	6,2	16,1	3,1	4,7
Чешская Республика	17,4	61,9	77,1	102,0	10,1
Черногория	-	0,1	1,1	0,4	-
Швейцария	447,4	1359,0	2404,2	395,7	167,3
Швеция	11,2	26,7	38	36,9	45,6
Эстония	3,7	13,6	13,5	21,7	3,4
Югославия	1,3	6,1	2,6	-	-
Азия	26421,7	32821,9	35573,2	36378,4	49172,0
Афганистан	805,7	1821,1	963	1238,0	451,6
Бангладеш	36,2	40,6	10,4	26,3	211,1
Бахрейн	1,2	11,4	0,9	1,7	151,5
Бутан	-	3,4	0,1	-	0,7
Вьетнам	0,0	2,2	5,1	11,8	2,0
Грузия	13,2	20,5	80,1	44,4	40,2
Гонконг	30,2	10,5	6,1		
Израиль	2,5	34,6	36	40,0	31,2
Индия	1505,3	3041,4	3206,1	3808,0	2756,7

	2016г.	2017г.	2018г.	2019г.	2020г.
Индонезия	0,4	3,3	9,3	27,9	734,1
Иордания	0,0	15,1	13,4	10,5	3,0
Ирак	0,2	53,7	1,1	8,4	1,8
Иран	1511,1	1651,5	1831,9	1647,4	660,2
Йемен	0,0	15,7	2,4	1,4	1,0
Катар	1,5	31,0	45,5	6,7	461,5
Корейская НДР	19,1	39,4	38,5	111,6	14,6
Кипр	2,3	13,7	8,3	4,0	0,8
Китай	8187,3	8458,2	8101,9	8152,0	4675,4
Кувейт	0,7	16,5	6,1	14,0	1,4
КАМБОДЖА					33,5
Лаос	-	2,6	1,5	-	0,5
Лубнон	-	0,9	1,4	31,2	3,5
Малайзия	3,8	12,2	12,7	17,0	1,4
Мальдивы	2,3	11,2	3,1	7,0	0,4
Монголия	0,0	12,9	27,5	78,2	5,0
Мьянма	-	0,4	0,6	-	0,3
Непал	0,0	14,3	4,8	8,2	2,6
ОАЭ	5717,3	6226,6	6531,8	6755,1	2648,1
Оман	0,	7,4	67,9	4,3	1603,8
Пакистан	141,1	203,7	170,9	90,8	62,4
Республика Корея	18,0	63,0	81,1	25,2	182,7
Корея					14,6
Саудовская Аравия	194,6	560,8	107,5	239,9	23,4
Сектор газа	-	1,3	1,3	1,0	-
Сингапур	15,3	13,1	23	37,0	2,9
Сирия	-	3,4	5	24,0	4,6
Таиланд	9,3	7,5	14,6	14,9	4,1
Тайван	15,0	4,0	20,8	24,0	0,4
Турция	8157,1	10143,5	13900,2	13580,7	2765,7
Филиппины	1,9	44,6	11,8	20,1	34,7
Шри Ланка	0,0	25,8	2,6	3,7	3,0
Япония	29,1	178,6	216,9	262,0	107,7
Америка	57462,1	49213,3	40782,6	28100,5	14549,5
					-
Аргентина	1,3	9,0	9,3	8,4	0,8
Ангилья	55477,8	46672,0	37006,9	23383,5	11935,9
Антильские острова	-	0,8	-	-	-
Белиз			0,2	-	7,0
Гватемала					0,9
Доминика					4,7
Боливия			0,2	-	3,8
Бразилия	0,6	7,8	18,8	0,6	3,4
Барбадос	-	1,2	-	-	-
Венесуэла	-	0,3	0,8	0,4	0,1
Виргинские острова	-	15,8	-		-
Гондурас			0,1	0,7	-
Гренландия	-	0,1	0,3	0	-
Зимбабве	-	11,6	0,3	0,5	-
Канада	78,1	222,1	422,8	392,5	126,3

	2016г.	2017г.	2018г.	2019г.	2020г.
Каймановы острова	-	3,4	0,2	0	
Коста-Рика	-	0,1	0,2	0,6	1,2
Колумбия	-	0,1	2	2,4	206,8
Мексика	0,2	3,0	4	4,0	2,6
Куба		0,9		1,9	-
Никарагуа	-	0,5	0,1	0,9	-
Перу	-	0,9	5,3	3,3	0,6
Панама	8,7	4,9	0,2	0,9	-
Пуэрто – Рико	-	5,2	-	1,8	
США	1886,2	2247,7	3300,1	4292,2	1992,3
Сент-Люсия			0,02	0	
Самоа	6,1	3,3	8,1	2,5	-
Уругвай	-	0,6	0,2	-	-
Эквадор			0,3	1,0	-
Чили	-	3,1	1,5	0,9	4,5
Парагвай					258,6
Ямайка			0,7	0	-
Антигуа ва барбуда				1,7	-
Африка	21,6	100,7	161,3	121,6	114,0
Алжир	-	0,2	3,1	1,2	-
Ангола			0,7	0	-
Бенин			0,1	0,5	-
Гвинея					0,3
Вануату	-	0,4	0,3	2,0	-
Гана	-	1,8	1,4	2,0	1,4
Замбия	-	0,9	0,4	0,5	-
Египет	2,0	18,5	17,7	19,9	6,9
Камерун			0,5	2,0	2,2
Кот-д'Иувар					1,8
Кения	0,0	4,5	6,1	4,2	39,3
Коморские острова	-	0,3	0,3	-	-
Куба	-	0,9	0,1	1,9	-
Ливия	-	3,7	2,7	0,3	1,6
Маврикий			0,2	0,6	-
Мадагаскар			1,1	0,8	-
Малави	-	1,7	0,1	0,2	-
Марокко	0,5	3,9	8,3	8,5	3,9
Мозанбик					1,3
Намибия			0,1	1,4	0,5
Нигер			2,2	29,9	-
Нигерия	8,0	22,8	67,8	29,9	7,0
Папуа новая Гвинея			0,1	0,3	-
Реюнон			0,4	-	-
Руанда	0,0		0,1	0,2	2,9
Свазиленд	1,9	2,1	3,8	0,5	-
Сенегал			0,1	0,5	-
Судан	0,0	1,9	1,7	0,25	2,5
Сейшел					18,5
Западная Самоа					2,0

	2016г.	2017г.	2018г.	2019г.	2020г.
Восточная Самоа					0,8
Сьерра Леоне			0,1	0,6	-
Танзания	-	0,7	0,3	1,1	11,3
Тунис	2,8	8,8	3,2	1,3	1,8
Уганда	0,1	0,5	1,6	-	-
Эфиопия	5,5	10,8	17,8	8,1	4,7
Южная Африка	0,2	16,5	18,9	5,6	3,3
Австралия и Океания	38,4	87,4	164,2	572,9	139,1
Австралия	36,3	70,7	144	129,1	126,9
Новая Зеландия	0,0	13,7	19,3	443,8	12,2
Токелау	2,1	3,0	0,9	-	-

ИМПОРТ МЕЖДУНАРОДНЫХ УСЛУГ ПО СТРАНАМ ЗА 2016 – 2020 ГОДЫ

(тыс. долларов США)

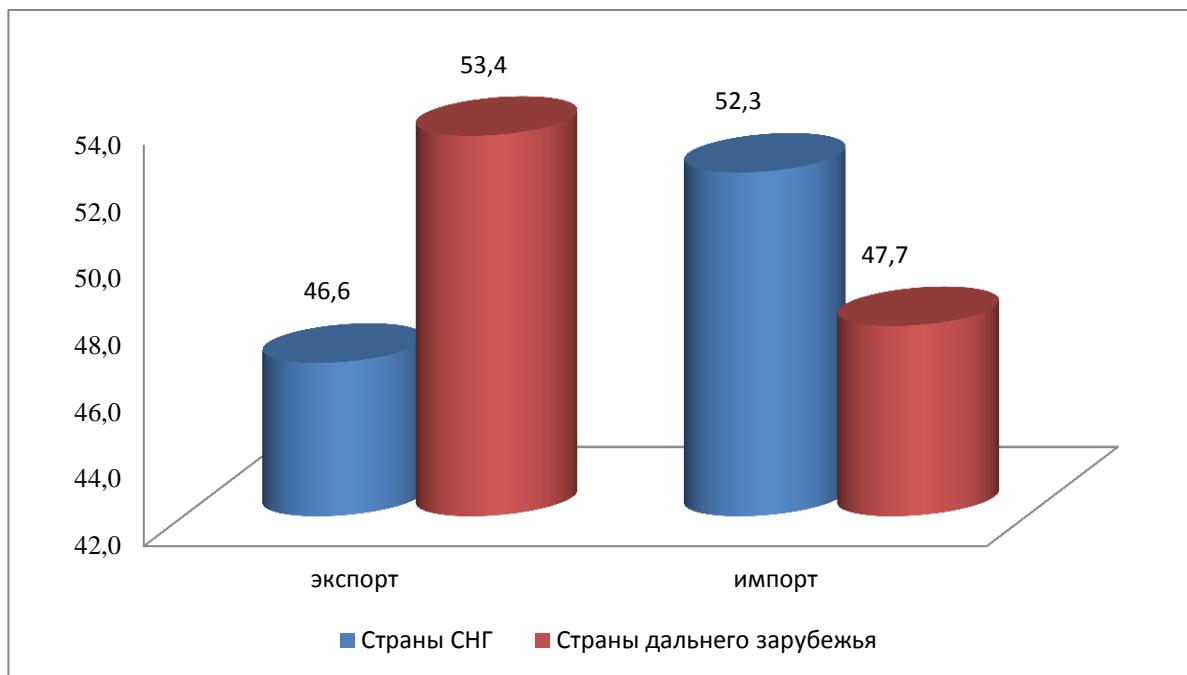
	2016г.	2017г.	2018г.	2019г.	2020г.
Общий импорт международных услуг	136464,3	122232,4	213770,8	203019,9	133319,1
в том числе:					
Страны СНГ	59091,1	58757,5	92113,2	96235,0	69767,2
Азербайджан	145,2	142,4	258,3	197,9	629,8
Армения	107,4	203,9	1342,5	253,9	277,0
Беларусь	151,7	155,0	151,3	226,5	221,2
Казахстан	5695,2	6257,0	13545,7	10892,6	9733,9
Кыргызстан	2451,3	2562,6	1634,7	998,6	428,8
Молдова	0,0	10,3	58,2	30,4	21,2
Россия	48868,6	46557,9	48625,1	51005,6	21275,6
Туркменистан	720,4	1918,1	3138,9	2030,8	987,2
Узбекистан	897,8	723,1	23127,1	30407,4	35738,7
Украина	53,5	227,2	231,4	191,3	453,8
Страны дальнего зарубежья	77373,2	63474,9	121657,6	106784,9	63551,9
Европа	10178,6	17910,8	31365,1	50099,4	27918,1
Австрия	231,6	3001,4	434,7	464,6	55,1
Андора	-	-	-	-	-
Бельгия	363,5	424,7	455,1	421,9	361,5
Болгария	0,0	16,2	0,2	5,0	0,2
Босния и Герцеговина	-	6,3	-	6,2	-
Венгрия	0,4	-	-	3,6	5,6
Германия	4646,1	3729,7	3964,5	9488,4	8298,5
Греция	451,6	34,6	57,4	160,7	60,2
Голландия	-	5,3	3,5	28,5	-
Дания	1,7	0,0	8,8	5,5	-
Ирландия	0,0	1,7	1,9	49,4	1,1
Испания	783,5	1900,7	1786,7	1153,8	1148,3
Италия	0,7	3168,1	7399,6	31098,1	10474,6
Латвия	3,9	14,8	25,5	18,5	2,9

	2016г.	2017г.	2018г.	2019г.	2020г.
Литва	90,1	40,3	150,7	8,9	1,5
Люксембург	1,0	23,0	8,5	15,2	0,1
Нидерланды	0,3	5,3	3,5	28,5	-
Норвегия	0,0	0,1	1,1	16,6	0,2
Польша	0,9	30,5	13,3	15,0	19,2
Португалия	0,1	4,5	1,5	7,6	58,6
Румыния	8,3	433,2	255,6	44,5	12,0
Сербия	-	1,5	-	7,0	-
Словения	0,0	-	-	12,9	-
Словакия	22,2	63,7	-	10,0	-
Соединённое Королевство	1155,2	1740,5	3527,9	2494,0	2703,5
Финляндия	0,7	0,1	0,2	8,1	0,33
Франция	2062,9	1611,4	1310,6	473,6	1307,6
Хорватия	0,0	-	-	1439,3	1554,8
Чешская Республика	0,5	7,9	0,1	18,1	0,1
Швейцария	350,3	1627,9	11856,4	1316,9	1751,2
Швеция	1,1	20,7	51,9	160,2	0,2
Эстония	1,1	1,4	49,4	145,0	154,6
Югославия	0,9	0,5	-	-	-
Азия	59647,2	38588,6	46844,2	52214,6	33136,4
Афганистан	58,8	64,4	101,2	342,5	327,8
Бангладеш	467,2	144,3	371,9	380,0	89,3
Грузия	27,5	26,5	19,9	339,6	399,2
Гонконг	25,3	22,5	1015,2	-	-
Израиль	1,5	0,9	06	18,0	109,0
Индия	515,4	810,0	1991,3	297,4	394,1
Иордания	0,0	-	-	3,3	0,3
Лаос					0,6
Иран	1108,5	1149,6	920,7	1867,9	1857,5
Йемен	0,0	-	-	1,0	-
Корея	276,9	184,5	348	141,5	-
Катар	96,0	710,2	399,2	194,2	166,3
Кипр	263,1	1,5	-	4,2	30,1
Китай	43697,1	28856,5	33906,1	40174,6	24816,8
Кувейт	0,0	-	-	2,0	-
Ливан	0,0	-	-	-	-
Малайзия	87,8	316,0	202,5	11,3	132,0
Мальдивы	2,1	6,9	0,7	199,7	0,4
Монголия	0,0	39,6	186,7	-	44,0
Непал	0,0	-	-	-	-
ОАЭ	5646,8	2142,0	1861	1513,2	562,1
Пакистан	292,0	288,0	208,3	802,0	142,6
Республика Корея	349,5	695,4	232,8	2,7	351,3
Шри-Ланка	0,0	-	-	1521,8	-
Саудовская Аравия	500,2	620,7	1266	0,5	111,6
Сингапур				0,6	111,3
Тайвань	-	10,1	2,9	25,6	0,1
Тайланд	1,0	0,2	0,8	-	-
Турция	5991,9	2172,7	3535,1	3737,0	3359,1
Филиппины	98,8	112,0	85,7	114,3	261,4

МЕЖДУНАРОДНЫЕ УСЛУГИ

	2016г.	2017г.	2018г.	2019г.	2020г.
Япония	139,8	214,1	182,2	261,9	197,3
Америка	2684,4	5732,0	39333,5	2466,7	1606,0
Ангилья	1261,4	2060,6	1287,2	1068,4	95,5
Аргентина	-	2,8	-	3,0	-
Бразилия			0,3	10,4	-
Греландия	0,4	-	-	-	-
Джонстон Атолл			157,3	-	-
Канада	214,5	97,9	60,1	129,0	34,4
Мексика	0,0		0,3	1,8	-
Панама			389,8	0,1	-
США	1208,1	3570,7	37438,2	1253,8	1476,1
Уругвай			0,3	0	-
Африка	38,9	102,2	3536,3	709,8	64,1
Ангола	-		-	-	-
Кения	0,7	0,0	-	0	-
Джибути	0,0	0,1	-	0	-
Намибия	-	15,7	-	0	-
Египет	24,6	85,8	3535,8	7,0	16,1
Танзания					8,0
Замбия	0,1	0,4	0,3	0,2	0,02
Уганда	0,1	0,1	0,1	688,3	0,5
Нигерия					27,7
Папуа – Новая Гвинея	0,1	0,1	0,1	-	0,1
Сомали	0,0	-	-	-	-
Сьерра-Леоне	-	-	-	-	-
Южная Африка	13,2	-	-	14,1	11,7
Австралия и Океания	4824,1	1141,2	578,5	1092,2	376,8
Австралия	4754,8	1141,2	576,9	1059,0	355,1
Новая Зеландия (НИУЭ)	9,8	-	1,6	33,1	21,7
НоваяЗеландия	59,5	-	-	-	-

**Экспорт, импорт услуг по континентам в 2020 году
(в % к итогу)**



ЭКСПОРТ И ИМПОРТ МЕЖДУНАРОДНЫХ УСЛУГ ЗА 2020 ПО СТРАНАМ И ВИДАМ

(тыс. долларов США)

Виды услуг	Код КУ ВЭД	Код КОП ООН	Экспорт	Импорт
Страны СНГ			64519,9	69767,2
Азербайджан			79,6	629,8
Всего				
Услуги по техническому обслуживанию, ремонт и восстановлению летательных аппаратов	35,30,9	87149		
Услуги гостиниц	55,1	63110	5,0	0,0
Услуги по обеспечению питанием	55.3	63110		
Услуги гостиниц	55.10.10	63110		
Услуги железнодорожного транспорта по междугородным перевозкам пассажиров поездами пассажирскими	60.10.11.100	64111		
Услуги железно-огогрузового транс-тамеждугородным перевозкам грузов в контейнерах	60,10,24	64123		
Услуги железнодорожного грузового транспорта по междугородным, пригородным и городским перевозкам сухих грузов навалом	60.10.26	64129x	51,83	6,55
Услуги воздушного транспорта по расписанию по перевозкам пассажиров	62.10.10.	66110		
Услуги воздушного транспорта по расписанию по перевозкам грузов прочих	62.10.23	66110		
Услуги вспомогательные прочие для воздушного транспорта, не включенные в другие группировки	63,23,1	67710		

Виды услуг	Код КУ ВЭД	Код КОП ООН	Экспорт	Импорт
Услуги по управлению воздушным движением	63.23.12	67720	23,79	0,3
Услуги междугородной телефонной сети связи общего пользования	64.20.12	84110x	2,4	0,0
Услуги междугородной телефонной сети связи общего пользования	64.20.12	71100x	3,5	0,0
Услуги по посредничеству денежному прочие	65.12.10.000	71559x	0,11	0,07
Услуги по проведению ревизии финансовых (аудита)	74.12.11.	82211		33,98
Услуги административные связанные с иностранными делами, услуги дипломатические и консульские за границей	75.21.11.000	91210	3,15	
Услуги административные связанные с иностранными делами, услуги дипломатические и консульские за границей	75.21.11	91210	2,43	89,62
Услуги в области высшего образования	80,2	923	0,0	9,69
Услуги в области высшего образования	80.30.			
Услуги в области высшего образования	80.30.1		6,67	0,0
Услуги в области высшего профессионального гуманитарного образования	80.30.12.300		1,19	0,0
Услуги центров реабилитации	85.11.14		0,38	
Услуги санаториев прочих оздоровительных учреждений	85,11,14,200			
Услуги музеев	92.52.11			
Армения				
Всего			12,8	277,0
услуги в области сельского хозяйства (кроме услуги ветеринарных)	01.4			
услуги в области сельского хозяйства (кроме услуги ветеринарных)	01.41			
Услуги по распределению воды	41.0			
Услуги гостиниц	55.1	63110		
Услуги гостиниц	55.10.1	63110	5,51	
Услуги гостиниц	55.10.10			
Услуги железнодорожного грузового транспорта по междугородным, пригородным и городским перевозкам сухих грузов навалом	60.10.26	64129x		
Услуги воздушного транспорта по расписанию по перевозкам пассажиров	62.10.10.000			
Услуги по управлению воздушным движением	63.23.12.000			
Услуги по управлению воздушным движением	63.23.12	67720		
Услуги электросвязи	64.20	841,842	0,13	
Услуги междугородной телефонной сети связи общего пользования	64.20.12	84110x	1,64	
Услуги междугородной телефонной сети связи общего пользования	64.20.12.000		1,9	
Услуги по обеспечению доступа к сети «Интернета»	64.20.18	84200	3,04	
Услуги посредничеству денежному прочие	65,12			
Услуги по посредничеству денежному прочие	65.12.10.000			

Виды услуг	Код КУ ВЭД	Код КОП ООН	Экспорт	Импорт
услуги по изданию готового программного обеспечения	72.21.11			
Услуги по проведению ревизий финансовых (аудита)	74.12.1			
Услуги в области управления прочие, не включенные в другие группировки	74.14.22			
Услуги по архитектурному проектированию	74.20.22			
Услуги по архитектурному проектированию сооружений гидротехнических и мелиоративных	74.20.22.500			
услуги в области инжиниринга по проектированию объектов гражданского строительства порто	74.20.34.300			
услуги в области инжиниринга по проектированию объектов гражданского строительства	74.20.36			
Услуги консультационные(кроме технических) не включенные в другие группировки	74.87.16	8599x		
Услуги административные связанные с иностранными делами,услуги дипломатические и консульские за границей	75.21.11	91210	0,05	
Услуги административные связанные с иностранными делами,услуги дипломатические и консульские за границей	75.21.11000		0,25	
Услуги в области высшего образования	01.39			
Услуги в области высшего образования	80.30.1	923	1,9	
Услуги в области высшего технического профессионального образования	80.30.11			
Услуги в области высшего технического профессионального образования прочего (университет)	80.30.12.300	92310		
Услуги центров реабилитации	85.11.14	93110	0,09	
Услуги врачей общего профиля консультационные по лечению болезней	85.12.11			
Услуги врачей общего профиля консультационные по лечению болезней	85.12.11.100			
Услуги санаториев прочих оздоровительных учреждений	85.11.14.200			
Услуги музеев по организации и демонстрации постоянных музейных экспозиции	92.52.11.100			
Беларусь			635,5	221,2
Всего				
Услуги гостиниц	55.1	63110	8,51	
Услуги гостиниц	55.10.10	63110	0,25	
Услуги по обеспечению питанием	55.30.1	63210		0,8
Услуги железнодорожного транспорта по междугородным перевозкам пассажиров поездами пассажирскими	60.10.11.100	64111	0,14	0,6
Услуги железнодорожного грузового транспорта по междугородным, пригородным и городским перевозкам грузов в контейнерах	60.10.24	64123		0,2
Услуги железнодорожного грузового транспорта по междугородным, пригородным и городским перевозкам сухих грузов навалом	60.10.26	64129x	0,49	3,74
Услуги железнодорожного грузового транспорта по междугородным, пригородным и городским перевозкам прочих грузов	60.10.27	64129x		

Виды услуг	Код КУ ВЭД	Код КОП ООН	Экспорт	Импорт
услуги по автодорожным грузовым перевозкам	60.24			
Услуги по автодорожным грузовым перевозкам	60,24,12,000			3,5
Услуги воздушного транспорта по расписанию по перевозкам пассажиров	62.10.10	66110	1661,2	50,1
Услуги воздушного транспорта по расписанию по перевозкам грузов прочих	62.10.23		0,2	
Услуги вспомогательные прочие для воздушного транспорта	63.23	677		75,7
Услуги по управлению воздушным движением	63.23.12			4,5
Услуги туроператоров по туристическому комплексному обслуживанию прочие	63.30.12.900			
Услуги управлению воздушного движением	63,23,12	67720	21,99	
Услуги междугородной телефонной сети связи общего пользования	64.20.12		7,3	
Услуги междугородной телефонной сети связи общего пользования	64.20.12,000	84110x	8,3	
Услуги по посредничеству денежному прочие	65.12.10.000	71559x	0,18	0,5
Услуги административные, связанные с иностранными делами, услуги дипломатические и консульские за границей	75.21.11.000			25,4
Услуги административные, связанные с иностранными делами, услуги дипломатические и консульские за границей	75.21.11	91210		56,72
Услуги связанные с внешнеэкономической помощью	75.21.12			
Услуги центров реабилитации	85.11.14		0,09	
Услуги санаториев прочих оздоровительных учреждений	85,11,14,200			
Услуги музеев	92.52.11			
Услуги музеев по организации и демонстрации постоянных музейных экспозиции	92.52.11.100			
Казахстан			4706,8	9733,9
Всего				
Услуги по техническому обслуживанию, ремонт и восстановлению летательных аппаратов	35,30,9	87149		
Услуги по изданию открыток почтовых и поздравительных изданий и продукции печати аналогичной	22.15.99			39,11
Услуги строительных по возведению электростанций	22,22,32			22,2
Услуги строительных по возведению электростанций	24,13			
Услуги по техническому обслуживанию и ремонту грузоподъемного ипогрузочно-разгрузочного оборудования	29.22.92			8,59
Услуги по техническому обслуживанию, ремонт и восстановлению летательных аппаратов	31,30,9			
Услуги по техническому обслуживанию, ремонт и восстановлению летательных аппаратов	35,30,9			
Услуги по созданию и восстановлению (ремонту) асфальтовых, бетонных и т.п. покрытий	45,23,12,100			
Услуги по установке систем электрических солнечных коллекторов (батарей)	45.31.42.300			

Виды услуг	Код КУ ВЭД	Код КОП ООН	Экспорт	Импорт
Услуги гостиниц	55,1		37,81	
Услуги гостиниц	55.10.10	63110	3,85	
Услуги гостиниц	55.10.10,000	63110	0,35	
Услуги по обеспечения питанием	55.30			3,5
Услуги по обеспечению питанием	55.30.1			
Услуги железнодорожного транспорта по междугородным перевозкам пассажиров поездами пассажирскими	60.10.11.100	64111	11,9	220,47
Услуги железнодорожного грузового транспорта по междугородным, пригородным и городским перевозкам грузов в контейнерах	60.10.24	64123	0,82	0,07
Услуги железнодорожного грузового транспорта по междугородным, пригородным и городским перевозкам сухих грузов навалом	60.10.26	64129x	1172,61	0,27
Услуги железнодорожного грузового транспорта по междугородным, пригородным и городским перевозкам прочих грузов	60.10.27	64129x		4,19
Услуги железнодорожного грузового транспорта по междугородным, пригородным и городским перевозкам прочих грузов	60.10.27.000	64129x	145,89	4556,2
Услуги по автодорожным грузовым перевозкам	60.24		4,72	
Услуги по автодорожным грузовым перевозкам	60,24,22		1,77	118,29
Услуги по автодорожным грузовым перевозкам специализированными транспортными	60.24.1			
Услуги по автодорожным грузовым перевозкам специализированными транспортными	60.24.12.000			5,45
Услуги по автодорожным грузовым перевозкам	61,21			
Услуги воздушного транспорта по расписанию	62.10		458,8	
Услуги воздушного транспорта по расписанию по перевозкам пассажиров	62,10,10		579,42	28,8
Услуги воздушного транспорта по расписанию по перевозкам грузов	62.10.2	66210x, 66290x		
Услуги воздушного транспорта по расписанию по перевозкам грузов прочих	62.10.23	66290	9,0	0,8
Услуги погрузочно-разгрузочные	63.11.12.100		1798	
Услуги вспомогательные прочие для воздушного транспорта	63,23	67710		79,2
Услуги вспомогательные прочие для воздушного транспорта, не включенные в другие группировки	63,23,1	67710		
Услуги аэропортов, кроме обработки грузов	63.23.11	67710		0,7
Услуги по управлению воздушным движением	63.23.12	67720	344,51	1406,8
Услуги туристических агентств по организации отдыха и путешествий туристическими	63.30.11.250.			
Услуги туроператоров по бронированию проездных и экскурсионных билетов, мест в	63.30.12.110			
Услуги туроператоров по туристическому комплексному обслуживанию, прочие	63.30.12.900			
Услуги по бронированию мест в гостинах	63.30.13.400			
Услуги грузовых транспортных агентств	63.40.1			

Виды услуг	Код КУ ВЭД	Код КОП ООН	Экспорт	Импорт
Услуги грузовых транспортных агентств	63,40,12,100			2213,3
Услуги электросвязи	64.20.		0,34	
Услуги междугородной телефонной сети связи общего пользования	64.20.12	84110x	62,2	131,11
Услуги по обеспечению доступа к сети «Интернета»	64.20.18		0,3	
Услуги междугородной телефонной сети связи общего пользования	64.20.12.000	84110x	75,5	30,2
Услуги юридическое	65,2			
Услуги по посредничеству денежному прочие	65.12.10	71100x, 71559x		
Услуги по посредничеству денежному прочие	65.12.10.000			8,83
Услуги юридическое	72,22,12			
Услуги прочие, предоставляемые потребителям в области права, бухгалтерского учета	74.1			
Услуги в области рекламы	74,4			
Услуги в области рекламы	74.11.1			
услуги юридические	74,11			
услуги юридические	74,11,11,000			
Услуги юридические консультационные и информационные прочие, не включенные в другие групп	74.11.17.900			55,15
Услуги по составлению отчетов и проведению ревизий	74.12.1			19,4
Услуги по проведения ревизий финансовых	74.12.11			6,1
Услуги по проведения ревизий финансовых (аудита)	74.12.11,000			5,63
Услуги по изучению рынка и общественного мнения	74.13	837		105,25
Услуги в области рекламы	74,4	837		36,51
Услуги консультационные по вопросам коммерческой деятельности и управления	74.14.1			
Услуги консультационные по управлению финансовой деятельности (кроме налога корпоративного)	74.14.12.900			294,85
Услуги административные связанные с иностранными делами	75.21.11			245,5
Услуги административные связанные с иностранными делами	75.21.11.000			66,6
Услуги в области высшего образования	80,2			
Услуги в области высшего образования	80,3			
Услуги в области высшего образования	80,30	92310		
услуги в области высшего образования	80.30.1			
Услуги курсов по повышению квалификации и профессионального мастерства	80.42.10.200			
Услуги центров реабилитации	85,11,14			
Услуги санаториев прочих оздоровительных учреждений	85,11,14,200			
Услуги по охране здоровья человека прочие	85.14.1			17,44
Услуги по продаже времени на рекламу на радио или телевидении	92.20.20			
Услуги музеев по организации и демонстрации постоянных музейных экспозиции	92.52.11.100			

Виды услуг	Код КУ ВЭД	Код КОП ООН	Экспорт	Импорт
Услуги спортивные прочие	92.62			
Кыргызстан			411,7	428,8
Всего				
услуги в области сельского хозяйства (кроме услуги ветеринарных	01,4			
Услуги по техническому обслуживанию, ремонт и восстановлению летательных аппаратов	35,30,9	87149		
Услуги гостиниц	55,1			
Услуги гостиниц	55.10.10	63110		
Услуги гостиниц	55.10.10,000	63110		
Услуги железнодорожного грузового транспорта по междугородным, пригородным и городским перевозкам грузов контейнерах	60.10.24	64123		
Услуги железнодорожного грузового транспорта по междугородным, пригородным и городским перевозкам сухих грузов навалом	60.10.26	64129x		0,72
Услуги по автодорожным грузовым перевозкам специализированными транспортными	60.24.12.000			
Услуги по автодорожным грузовым перевозкам специализированными транспортными	60.24.1			
Услуги по автодорожным грузовым перевозкам неспециализированными транспортными	60.24.22			
Услуги воздушного транспорта по расписанию по перевозкам пассажиров	62.10.10	66110		
Услуги воздушного транспорта по расписанию по перевозкам грузов	62.10.2	66210x, 66290x		
Услуги воздушного транспорта по расписанию по перевозкам грузов прочих	62,10,23	66210- 66290		
Услуги воздушного транспорта без расписания	62.20.			
Услуги вспомогательные прочие для воздушного транспорта	63,23			
Услуги вспомогательные прочие для воздушного транспорта	63,23,1			
Услуги аэропортов, кроме обработки грузов	63.23.11	67710		
Услуги по управлению воздушным движением	63.23.12	67720		59,8
Услуги туристических агентств по организации отдыха и путешествий туристическими	63.30.11.250			
Услуги по бронированию мест в гостинах	63.30.13.400			
Услуги туристических агентств по организации туристических путешествий прочие	63.30.12.110			6,0
Услуги туроператоров по туристическому комплексному обслуживанию, прочие	63.30.12.900			
Услуги междугородной телефонной сети связи общего пользования	64.20.12	84110x		171,9
Услуги междугородной телефонной сети связи общего пользования	64,20,12,000	84110x		33,4
Услуги банков центральных депозиторные	65,11,10,500			
Услуги по посредничеству денежному прочие	65.12.10	71100x, 71559x		
Услуги по посредничеству денежному прочие	65.12.10.000		0,85	0,77

Виды услуг	Код КУ ВЭД	Код КОП ООН	Экспорт	Импорт
Услуги в области программного обеспечения, включая консультационные	72,2			
Услуги по изданию готового программного обеспечения	72.21.1			
Услуги по обработке данных вычислительными средствами (компьютерами) прочие	72.30.24			9,44
Услуги юридические консультационные и информационные прочие	74,11,17			
Услуги юридические консультационные прочие	74.11.17.900	83119, 83129		27,93
Услуги по составлению отчетов и проведению ревизий	74.12.1			7,16
Услуги консультационные по общим вопросам управления	74.14.11.000			9,84
Услуги консультационные по управлению финансов	74.14.12.900			7,0
Услуги консультационные по вопросам управления	74.14.17			5,9
услуги по вопросам управления прочие	74.14.2			
Услуги консультационные по вопросам управления	74.14.17.000			10,28
Услуги в области рекламы	74.4		0,45	
Услуги административные связанные с иностранными делами	75.21.11			58,5
Услуги административные связанные с иностранными делами	75.21.11.000			20,2
Услуги по испытанию и анализу техническим прочие	74.30.16			
Услуги области среднего образования	80,2	92210		
Услуги в области высшего образования	80,3			
Услуги в области высшего профессионального гуманитарного образования прочего (университетского)	80.30.12.300	92390	0,24	
Услуги в области высшего технического и профессионального образования	80.30.1	92310	9,99	
Услуги в области образования для взрослых и образования прочего, не включенные в	80.42			
Услуги курсов по повышению квалификации и профессионального мастерства	80.42.10.200			
Услуги центров реабилитации	85,11,14		86,67	
Услуги санаториев прочих оздоровительных учреждений	85,11,14,200		0,09	
услуги в области радиовещания	92.20.11			
Услуги по продаже времени на рекламу на радио и телевидении	92.20.20		119,1	
Услуги музеев	92.52.11			
Услуги музеев по организации и демонстрации постоянных музейных экспозиции	92.52.11.100		0,06	
Услуги спортивные прочие	92.62		4,34	
Молдова			3,8	21,2
Всего				
Услуги гостиниц	55,1		4,12	
Услуги гостиниц	55,10,10		0,24	
Услуги гостиниц	55.10.10.000			
Услуги железнодорожного транспорта по	60.10.11.100			

Виды услуг	Код КУ ВЭД	Код КОП ООН	Экспорт	Импорт
междугородным перевозкам пассажиров				
Услуги железнодорожного грузового транспорта по междугородным, пригородным и городским перевозкам сухих грузов навалом	60.10.26	64129x		
Услуги по посредничеству денежному прочие	65.12.10.000		0,01	
Услуги консультационные по техническому обеспечению	72.10.10			
Услуги по обработке данных и составлению таблиц	72.30.21			
Услуги по проведению ревизий финансовых (аудита)	74.12.11			21,21
услуги по вопросам управления прочие	74.14.12,900			
Услуги в области высшего технического и профессионального образования	80.30.11	92310		
Услуги центров реабилитации	85.11.14	93110x	0,11	
Услуги музеев	92.52.11			
Россия			89726,5	21275,6
Всего				
Услуги по производственному обслуживанию, монтажу чesкому облуживанию и ремонту аппаратуры	32,20	86443		
Услуги по техническому обслуживанию, ремонт и восстановлениюлета тельних аппаратов	35,30,9	87149		
Услуги гостиниц	55.1		144,72	
Услуги гостиниц	55.10.10	63110	34,45	
Услуги гостиниц	55.10.10.000		3,4	
Услуги гостиниц	55,2			
Услуги по обеспечению питанием	55.3			
Услуги по обеспечению питанием	55.30			281,8
Услуги по обеспечению питанием	55.30.1			128,4
Услуги по обеспечению питанием в железнодорожных вагонах ресторанах и на судах	55.30.12	63210x		
Услуги по обеспечения напитками	55.10.10			
Услуги воздушного транспорта по расписанию по перевозкам пассажиров	62.10.1			
Услуги железнодорожного транспорта по междугородным перевозкам пассажиров поездами пассажирскими	60.10.11.100	64111	185,73	531,09
Услуги железнодорожного грузового транспорта по междугородным, пригородным и городским перевозкам грузов в контейнерах	60.10.24	64123	2,87	0,22
Услуги железнодорожного грузового транспорта по междугородным, пригородным и городским перевозкам сухих грузов навалом	60.10.26	64129x	13,09	
Услуги железнодорожного грузового транспорта по междугородным, пригородным и городским перевозкам сухих грузов навалом	60,10,27	64129x		7,0
Услуги железнодорожного грузового транспорта по междугородным, пригородным и городским перевозкам прочих грузов	60.10.27.000	64129x		10,19
Услуги по автодорожным грузовым перевозкам	60.24	6423	1,06	

Виды услуг	Код КУ ВЭД	Код КОП ООН	Экспорт	Импорт
Услуги по аренде городских и междугородных автобусов с водителем	60.23.11.000			
Услуги по автодорожным грузовым перевозкам специализированными транспортными	60.24.12.000		2,46	49,66
Услуги по автодорожным грузовым перевозкам неспециализированными транспортными средствами грузов прочих	60.24.22			
Услуги воздушного транспорта по расписанию по расписанию	62.10		8191,5	2148,44
Услуги воздушного транспорта по расписанию по перевозкам пассажиров	62.10.10		74104,1	2832,85
Услуги воздушного транспорта по расписанию по перевозкам пассажиров	62.10.10.000	66110		
Услуги воздушного транспорта по расписанию по перевозкам грузов	62.10.2	66210х, 66290х	4,67	
Услуги воздушного транспорта по расписанию по перевозкам грузов в контейнерах	62.10.22		613,15	
Услуги воздушного транспорта по расписанию по перевозкам грузов прочих	62.10.23	66210- 66290	697,07	1941
Услуги воздушного транспорта без расписания по перевозкам грузов	62,20,2			20,0
Услуги воздушного транспорта по расписанию по перевозкам грузов в контейнерах	62.10.22.000			
Услуги погрузочно -разгрузочные	63.11.12.100		128,48	
Услуги транспортных агентств прочие	63.4			
Услуги в области навигации	63,22,14		89,71	
Услуги в области навигации	63.22.14.000			
Услуги вспомогательные прочие для воздушного транспорта	63,23	67710		3616,2
Услуги вспомогательные прочие для воздушного транспорта	63,23,1	67710		
Услуги аэропортов, кроме обработки грузов	63,23,11	67710		780,17
Услуги по управлению воздушным движением	63,23,12		2095,07	2135,9
Услуги вспомогательные прочие для воздушного транспорта, не включенные в другие группировки	63.23.13		0,3	7,3
Услуги аэропортов, кроме обработки грузов	63.23.11.000	67710	1,2	
Услуги туристических агентств по организации комплексного туристического	63.30.11		0,32	
Услуги туристических агентств по организации отдыха и путешествий туристическими маршрутами	63.30.11.100		0,99	
Услуги туристических агентств по организации отдыха и путешествий туристическими маршрутами с использованием внутреннего водного транспорта	63.30.11.210		0,32	
Услуги туристических агентств по организации отдыха и путешествий туристическими	63.30.11.250			
Услуги туристических агентств по организации туристическими путешествий прочих	63.30.11.900		1,1	
Услуги туроператоров по продаже экскурсионных билетов	63.30.12		1,9	
Услуги туроператоров по бронированию проездных и экскурсионных билетов, мест в	63.30.12.110			
Услуги туроператоров по обеспечению проживания тури	63.30.12.200		1,9	

Виды услуг	Код КУ ВЭД	Код КОП ООН	Экспорт	Импорт
Услуги туроператоров по туристическому комплексному обслуживанию прочие	63.30.12.900		4,6	
Услуги по бронированию мест в гостиницах	63.30.13.400		4,4	
Услуги туристические информационные прочие	63.30.13.900		0,85	
Услуги грузовых транспортных агентств предварительные прочие	63.40.12,100		43,13	34,7
Услуги почтовые и курьерские	64.1	6811		
Услуги электросвязи	64.2		0,76	
Услуги электросвязи	64.20		60,21	59,01
Услуги междугородной телефонной сети связи общего пользования	64.20.12	84110x	1133,7	1932,85
Услуги междугородной телефонной сети связи общего пользования	64,20,12,000		1213,32	658,0
Услуги электросвязи по передачи данных	64.20.1			
услуги по обеспечению доступа к "интернет"	64.20.18		27,7	46,69
Услуги электросвязи по трансляции радиопрограмм	64.20.22	841x	66,11	25,51
Услуги банков центральных по регулированию международных расчетов	65.11.10.400	71100x		
Услуги по посредничеству денежному прочие	65,12.10			
Услуги по посредничеству денежному прочие	65.12.10.000	71559x	24,6	1333,55
Услуги по пенсионному обеспечению	66,02	7131		8,26
Услуги по пенсионному обеспечению	66.02.11			4,39
услуги по аренде автомобилей	71.10			22,67
Услуги по обработке данных	72.3			1,4
Услуги , связанные с базами данных	72.4			
Услуги в области рекламы	74,4			9,65
Услуги по обработке данные	72,22			
Услуги консультационные по программному обеспечению	72.22.11	83142x		101,19
Услуги консультационные по программному обеспечению	72,22,12			0,86
Услуги консультационные по техническому обеспечению	72.10			
услуги юридические	74,1			
услуги юридические	74.11			316,26
услуги юридические консультационные иуслуги представительские	74.11.11			13,77
услуги юридические консультационные иуслуги представительские всвязи с гражданским торговым	74.11.12		0,11	
услуги юридические	74,11,11,000			
Услуги в области бухгалтерского учета прочие	74,11,17,900			
Услуги по проведению ревизий финансовых(аудита)	74.12.11			34,67
услуги по изучения рынка и общественного мнения	74.13			
Услуги консультационные по вопросам коммерческой деятельности и управления	74,14	82191	0,5	3,04
Услуги консультационные по общим вопросам управлен	74.14.11			3,15
услуги по вопросам управления прочие	74,14,11,000			

Виды услуг	Код КУ ВЭД	Код КОП ООН	Экспорт	Импорт
Услуги консультационные по управлению финансовой деятельности прочие	74.14.12.900			7,64
Услуги консультационные по управлению трудовыми ресурсами	74.14.14			3,39
услуги по вопросам управления прочие	74.14.2			
Услуги в области архитектуры, инженерных изысканий и по предоставлению технических консультаций	74,20			
Услуги в области инжиниринга по пректированию объектов гражданского строительства	74.20.34.300			
Услуги по техническим испытаниям и анализу	74.3			
Услуги по техническим испытаниям и анализу	74,30,13			
Услуги по техническим испытаниям и анализу	74,30,15			
Услуги в области рекламы	74.4		33,09	
Услуги секретарские и услуги перевода	74.85			244,94
Услуги по письменному переводу	74.85.13			18,83
Услуги прочие, предоставляемые потребителям, не включенные в другие группировки	74.87			116,06
Услуги прочих видов	74.87.17			40,71
Услуги административные связанные с иностранными делами	75.21.11			872,94
Услуги административные	75.21.11.000			289,3
Услуги в области высшего образования	80.3	923	22,21	171,38
Услуги в области высшего образования	80.30			
Услуги области высшего образования	80.30,1	92110	57,24	
Услуг в области образования для взрослых и образования прочего не включенные в другие группировки	80,42			3,7
Услуг в области образования для взрослых и образования прочего не включенные в другие группировки	80,42,10	929x		
Услуги курсов по повышению квалификации и профессионального мастерства	80.42.10.100			
Услуги центров реабилитации	85,11,14		11,89	
Услуги санаториев прочих оздоровительных учреждений	85,11,14,200		3,81	
Услуги коммерческих организаций	91.1		1,23	406,9
Услуги области радиовещания	92.20.1			
Услуги музеев по организации и демонстрации постоянных музейных экспозиции	92.52.11.100		0,08	
Услуги музеев	92.52.11			
Услуги прочие	93.0	971	735,48	
Туркменистан			240,5	987,2
Всего				
Услуги по техническому обслуживанию, ремонт и восстановлению летательных аппаратов	35,30,9	87149		
Услуги гостиниц	55.1		20,59	
Услуги гостиниц	55,10,10			

Виды услуг	Код КУ ВЭД	Код КОП ООН	Экспорт	Импорт
Услуги гостиниц	55.10.10.000	63110		
Услуги по обеспечению питанием	55.3			
Услуги гостиниц	55,30,1			
Услуги железнодорожного транспорта по междугородным перевозкам пассажиров поездами пассажирскими	60.10.11.100	64111		35,4
Услуги железнодорожного грузового транспорта по междугородным, пригородным и городским перевозкам грузов в контейнерах	60.10.24	64123		
Услуги железнодорожного грузового транспорта по междугородным, пригородным и городским перевозкам сухих грузов навалом	60.10.26	64129x	113,3	48,04
Услуги железнодорожного грузового транспорта по междугородным, пригородным и городским перевозкам прочих грузов	60.10.27	64129x		
Услуги железнодорожного грузового транспорта по междугородным, пригородным и городским перевозкам прочих грузов	60.10.27.000		1,61	
Услуги воздушного транспорта по расписанию по перевозкам пассажиров	62.10.10			
Услуги воздушного транспорта по расписанию по перевозкам пассажиров	62.10.10			
Услуги вспомогательные прочие для воздушного транспорта	63,23	67710		
Услуги вспомогательные прочие для воздушного транспорта, не включенные в другие группировки	63,23,1	67710		
Услуги аэропортов, кроме обработки грузов	63.23.11	67710		
Услуги по управлению воздушным движением	63.23.12	67720		
Услуги по управлению воздушным движением	63,40,12,100			837,2
Услуги по управлению воздушным движением	65,12,10,000			
Услуги административные связанные с иностранными делами	75.21.11	91210	14,97	49,48
Услуги административные связанные с иностранными делами	75,21,11,000		31,98	15,1
Услуги в области высшего образования	80.3		524,5	2,02
Услуги в области высшего образования	80.30	92310		
Услуги в области высшего образования	80.30.1	92310	25,06	
Услуги в области высшего профессионального образования прочего (университет)	80.30.12			
Услуги в области высшего профессионального гуманитарного образования прочего (университетского)	80.30.12.300	92390	3,19	
Услуги центров реабилитации	85.11.14			
Услуги санаториев прочих оздоровительных учреждений	85,11,14,200			
Услуги музеев по организации и демонстрации	92.52.11,100			
Узбекистан			2215	35738,7
Всего				
Услуги по техническому обслуживанию, ремонт и восстановлению летательных аппаратов	35,30,9	87149		

Виды услуг	Код КУ ВЭД	Код КОП ООН	Экспорт	Импорт
Услуги гостиниц	55.1		71,89	
Услуги гостиниц	55,10,1			
Услуги гостиниц	55,10,10		6,45	
Услуги гостиниц	55.10.10.000		1,6	
Услуги по обеспечению питанием	55.3			
Услуги по обеспечению питанием	55.30			1,6
Услуги по обеспечению питанием в железнодорожных вагонах ресторанах и на судах	55.30.12	63210x		
Услуги железнодорожного транспорта по междугородным перевозкам пассажиров поездами пассажирскими	60.10.11.100	64111	118,0	493,62
Услуги железнодорожного грузового транспорта по междугородным, пригородным и городским перевозкам грузов в контейнерах	60.10.24	64123	1,02	0,38
Услуги железнодорожного грузового транспорта по междугородным, пригородным и городским перевозкам сухих грузов навалом	60.10.26	64129x	806,72	501,55
Услуги железнодорожного грузового транспорта по междугородным, пригородным и городским перевозкам прочих грузов	60.10.27	64129x		7,24
Услуги железнодорожного грузового транспорта по междугородным, пригородным и городским перевозкам прочих грузов	60.10.27.000	64129x	10,61	13442
Услуги железнодорожного грузового транспорта по междугородным, пригородным и городским перевозкам прочих грузов	60,10,30,100		487,03	12,7
услуги по автодорожным грузовым перевозкам	60,24,12,000		3,31	50,51
услуги по автодорожным грузовым перевозкам	60.24		9,7	1,55
услуги по автодорожным грузовым перевозкам неспециализированными транспор. Сред. грузов	60.24.22.000			2,0
Услуги внутреннего водного транспорта	61,20		7,1	5,8
Услуги воздушного транспорта по расписанию	62.10		175,4	
Услуги воздушного транспорта по расписанию по перевозкам пассажиров	62.10.10	66110	103,24	48,2
Услуги воздушного транспорта по расписанию по перевозкам грузов прочих	62.10.23		0,3	0,2
Услуги вспомогательные прочие для воздушного транспорта	63.23.1			
Услуги аэропортов, кроме обработки грузов	63.23.11	66290		4,5
Услуги по управлению воздушным движением	63.23.12	67720	78,1	41,9
Услуги по управлению воздушным движением	63,23,1			
Услуги вспомогательные прочие для воздушного транспорта, не включенные в другие группировки	63.23.13		0,05	
Услуги вспомогательные прочие для воздушного транспорта, не включенные в другие группировки	63.23.13.000		0,98	
Услуги туристических агентств по организации комплексного туристического обслуживания	63.30.11		0,95	
Услуги туристических агентств по организации отдыха и путешествий туристическими маршрутами	63.30.11.100		0,05	
Услуги туристических агентств по организации отдыха и	63.30.11.210		0,01	

Виды услуг	Код КУ ВЭД	Код КОП ООН	Экспорт	Импорт
путишествий туристическими внутренними маршрутами				
Услуги туристических агенств по организации отдыха и путишествий туристическими	63.30.11.250			
Услуги туристических агенств по организации туристическими путишествий	63.30.11.900		0,58	
Услуги туроператоров по продаже экскурсионных билетов	63.30.12		0,88	
Услуги туроператоров по бронированию проездных и экскурсионных билетов, мест в	63.30.12.110			
Услуги туроператоров по обеспечению проживания тур.	63.30.12.200		0,94	
Услуги туроператоров по туристическому комплексному обслуживанию прочие	63.30.12.900	67813	3,4	
Услуги по бронированию мест в гостиницах	63.30.13.400		0,1	
Услуги туристические информационные прочие	63.30.13.900		0,03	
Услуги грузовых транспортных агенств предварительные прочие	63.40.12,100	679		21034,1
Услуги междугородной телефонной сети связи общего пользования	64.20.12	84110x	34,38	31,8
Услуги междугородной телефонной сети связи общего пользования	64,20,12,000	84110x	40,8	5,0
Услуги по посредничеству денежному прочие	65.12.10	71559x		
Услуги по посредничеству денежному прочие	65.12.10.000		4,1	3,1
Услуги в области рекламы	74,11			
Услуги административные связанные с иностранными делами	75.21.11	923	44,66	37,2
Услуги административные связанные с иностранными делами	75,21,11,000		30,24	13,8
Услуги в области высшего образования	80.3	92310	16,85	
Услуги в области высшего образования	80.30.1	92310	122,19	
Услуги в области высшего технического профессионального образования прочего(университет)	80.30.12.			
Услуги в области высшего профессионального гуманитарного образования прочего (университетского)	80.30.12.300	92390	34,93	
Услуги центров реабилитации	85,11,14		5,3	
Услуги санаториев прочих оздоровительных учреждений	85,11,14,200		2,13	
Услуги музеев	92.52.11			
Услуги по продаже времени	92.20.1			
Услуги музеев по организации и демонстрации постоянных музейных экспозиции	92.52.11.100		0,11	
Услуги спортивные прочие	92,62			
Украина			724,8	453,8
Всего				
Услуги гостиниц	55.1		12,4	
Услуги гостиниц	55,10,10		0,68	
Услуги гостиниц	55.10.10.00		0,45	
Услуги железнодорожного транспорта по междугородным перевозкам пассажиров поездами	60.10.11.100	64111	0,01	0,31

Виды услуг	Код КУ ВЭД	Код КОП ООН	Экспорт	Импорт
пассажирами				
Услуги железнодорожного грузового транспорта по междугородным пригородным и городским перевозкам грузов в контейнерах	60.10.26	64129		
Услуги железнодорожного транспорта по междугородным ,при городным и городским	60.10.27.000			
Услуги воздушного транспорта по расписанию	62.10		37,4	
Услуги воздушного транспорта по расписанию по перевозкам пассажиров	62.10.10	66110	10,72	
Услуги по управлению воздушным движением	63.23.12	67720	48,65	
Услуги вспомогательные прочие	63.23.13	67720	0,02	
Услуги туристи-х агенств по органи-и турист-х путешествий прочих	63.30.11.900		0,02	
Услуги туроператоров по продаже экскурсионных билетов	63.30.12		0,49	
Услуги туроператоров по реализации турис-х услуг	63.30.12.100		0,03	
Услуги туроператоров по обеспечениюпроживания тур.	63.30.12.200		0,41	
Услуги по бронированию мест в гостиницах	63.30.12.400		0,03	
Услуги туроператоров по туристическому комплексному обслуживанию прочие	63.30.12.900			
Услуги туристи-х информационные прочие	63.30.13.900		0,08	
Услуги национальной почты	65.12.10,000	71559x	0,06	0,05
Услуги в области программного обеспечения, включая консультационные	72.2			
Услуги по техническому обслуживанию систем компьютерных	72.22.14			
Услуги консультационные по управ. Финанс. деятельности	74.14.12.900			269,88
Услуги административные связанные с иностранными делами	75.21.11	923	2,45	150,08
Услуги админист-е,связные с иностранными делами	75.21.11.000		9,06	29,6
Услуги в области высшего образования	80.3			
Услуги центров реабилитации	85,11,14		1,09	
Услуги санаториев прочих оздоровительных учреждений	85,11,14,200			
Услуги музеев	92.52.11			
Услуги музеев по орган-и и демонстрации музейных экс.	92.52.11.100		0,05	
Услуги музеев прочие	92.71.10.900			3,87
Прочие			500	
Страны дальнего зарубежья			74013,8	63551,4
Страны Европы			6816,2	27918,1
Австрия			82,3	55,1
Всего				
Услуги по установки техническому обслуживанию	31,10,9			

Виды услуг	Код КУ ВЭД	Код КОП ООН	Экспорт	Импорт
Услуги гостиниц	55.1.	63110	2,91	
Услуги гостиниц	55.10.10		0,01	
Услуги гостиниц	55.10.10.000	63110		
Услуги по управлению воздушным движением	55.10.4	67720		
Услуги туроператоров по туристическому комплексному обслуживанию прочие	55.10.6			
Услуги по автодорожным грузовым перевозкам	60.24.1		1,02	
Услуги по управлению воздушным движением	63.23. 12		0,52	
Услуги туроператоров по туристическому комплексному обслуживанию прочие	63.30.12.900			
Услуги туристических агентств по организации отдыха	63.30.11,250			
Услуги по обеспечению доступа к сети «интернет»	64.20.18		13,46	
Услуги банков центральных по регулированию международных расчетов	65.11.10.400	71100x	52,28	54,78
Услуги банков центральных депозитов	65.11.10.500		0,18	
Услуги по посредничеству денежному прочие	65,12,10,000			0,29
Услуги банков центральных депозитарные	55.10.10	71100x		
Услуги по посредничеству денежному прочие	55.10.12	71559x		
Услуги консультационные по вопросам управления прочие	72,14,17			
Услуги административные связанные с иностранными делами	75.21.11,		8,32	
Услуги административные связанные с иностранными делами	75,21,11,000		1,7	
Услуги центров реабилитации	55.10.15			
Прочие			20	
Бельгия			1123,7	361,5
Всего				
Услуги гостиниц	55,1		8,94	
Услуги гостиниц	55.10.10		0,5	
Услуги по автодорожным грузовым перевозкам	60.24.1		1,1	
Услуги воздушного транспорта по расписанию по пер. гр услуги вспомогательные прочие для воздушного транспорта	62.10.23			18,6
	63.23.1			
Услуги аэропортов, кроме обработки грузов	63.23.11	67710		
Услуги по управл.воздушным движением	63.23.12			171,1
Услуги туроператоров по туристическому комплексному обслуживанию прочие	63.30.12.900			
Услуги по обеспечению доступа к сети «интернет»	64.20.18		39,92	1,2
Услуги по посредничеству денежному прочие	65.12.10.000	71559x		0,06
Услуги вспомогательными по отношению к финансовому посредничеству прочие	67.13			22,46
Услуги административные связанные с иностранными делами	75.21.11		5,85	106,37
Услуги административные связанные с иностранными делами	75,21,11,000		0,92	41,7

Виды услуг	Код КУ ВЭД	Код КОП ООН	Экспорт	Импорт
Услуги санаториев прочих оздоровительных учреждения	85.11.14,200			
Прочие			1066,8	
Болгария			3,9	0,2
Всего				
Услуги гостиниц	55.1		1,48	
Услуги гостиниц	55.10.10			
Услуги гостиниц	55.10.10,000	63110		
Услуги по управлению воздушным движением	63.23.12	67720	1,03	
Услуги туроператоров по туристическому комплексному обслуживанию прочие	63.30.12.900			
Услуги по посредничеству денежному прочие	65.12.10	71559x		
Услуги по посредничеству денежному прочие	65.12.10.000			0,24
Услуги административные связанные с иностранными делами	75.21.11		2,89	
Услуги административные связанные с иностранными делами	75,21,11,000		1,31	
Услуги центров реабилитации	85.11.14			
Услуги санаториев прочих оздоровительных учреждения	85.11.14,200			
Прочие			2,8	
Албания			4,2	0,0
Всего				
Услуги гостиниц	55,1	63110	1,0	
Услуги гостиниц	55.10.10.000	63110		
Услуги административные связанные с иностранными делами	75.21.11		0,56	
Услуги административные связанные с иностранными делами	75.21.11,000			
Прочие			2,7	
Босния и Герцеговина			1,9	0,0
Услуги гостиниц	55.1	63110	0,07	
Услуги административные связанные с иностранными делами	75.21.11		1,66	
Услуги административные связанные с иностранными делами	75,21,11,000		0,11	
Венгрия			4,8	5,6
Всего				
Услуги гостиниц	55.1		2,16	
Услуги гостиниц	55.10.10	63110		
Услуги гостиниц	55.10.10,000			
Услуги туроператоров по туристическому комплексному обслуживанию прочие	63.30.12.900	67811		
Услуги административные связанные с иностранными делами	75.21.11		2,2	
Услуги административные связанные с иностранными делами	75,21,11,000		0,4	

Виды услуг	Код КУ ВЭД	Код КОП ООН	Экспорт	Импорт
Услуги в области среднего образования	80.2			5,57
Услуги санаториев прочих оздоровительных учреждения	85.11.14.200			
Прочие			1,8	
Германия			1911,6	8298,5
Всего				
услуги по техническому обслуживанию и ремонту грузоподъемного оборудования	29.22.92			8,61
услуги по техническому обслуживанию и ремонту оборудования для производства	29.53.92			19,25
Услуги по техническому обслуживанию, ремонт и восстановлению летательных аппаратов	35.30,9	87149		6,9
Услуги строительные по возведению электростанцией	45.21.21			
Услуги строительные по прокладке трубопроводов	45.21.32			1879,3
Услуги по установке счетчиков	45.31.12.400			905,09
услуги по подвеске проводов линий электропередач	45.31.41.300			
Услуги гостиниц	55.1	63110	117,39	
Услуги гостиниц	55.10.10		1,87	
Услуги гостиниц	55.10.10,000	63110	0,1	
Услуги по обеспечению питанием	55.3			
Услуги по обеспечению питанием	55.30			11,8
Услуги по обеспечению питанием в железнодорожных вагонах ресторанах и на судах	55.30.12	63210x		
Услуги по обеспечению питанием	55.30.1			14,4
Услуги по автодорожным грузовым перевозкам	60.24		1,28	
Услуги по автодорожным грузовым перевозкам специализированными транспортными	60.24.1			
Услуги по автодорожным грузовым перевозкам специализированными транспортными	60.24.12.000			
Услуги воздушного транспорта по расписанию по перевозкам пассажиров	62.10.1		64,9	
Услуги воздушного транспорта по расписанию по перевозкам пассажиров	62.10.10	66110	535,08	129,36
Услуги воздушного транспорта по расписанию по перевозкам грузов прочих	62.10,23	66210-66290	333,0	18,4
Услуги вспомогательные прочие для воздушного транспорта	63.23	67710		156,0
Услуги вспомогательные прочие для воздушного транспорта, не включенные в другие группировки	63.23,1	67710	5,99	
Услуги вспомогательные прочие для воздушного транспорта	63.23.12		0,09	114,7
Услуги вспомогательные прочие для воздушного транспорта не включая в другие группировки	63.23.13.000		0,09	
Услуги турис-х агенств по организации комп-го облс	63.30.11		0,9	
Услуги туроператоров по бронированию проездных и экскурсионных билетов мест в	63.30.12.110			
Услуги туроператоров по обеспечения проживания	63.30.12.200		1,2	
Услуги туроператоров по туристическому комплексному обслуживанию прочие	63.30.12.900	67811	0,15	

Виды услуг	Код КУ ВЭД	Код КОП ООН	Экспорт	Импорт
Услуги по бронированию мест в гостиницах	63.30.13.400		0,48	
Услуги туроператоров по турист-му комплексному обл	63.30.12.900		2,11	
Услуги туристические информационные прочие	63.30.13.900		0,91	
Услуги национальной почты	64,12			
Услуги по обеспечению доступа к сети «интернет»	64.20.18		210,03	
Услуги по посредничеству денежному прочие	65.12.10	71559x		
Услуги по посредничеству денежному прочие	65.12.10.000			1,16
Услуги по аренде автомобилей	71.1		23,64	
Услуги по проверки счетов	74.12.12			77,34
Услуги в области реклами	74.4		73,97	
Услуги консультационные по общим вопросам управл	74.14.11			1030,3
Услуги консультационные по общим вопросам управл	74.14.11.000			1838,89
Услуги консультационные по управлению финансовой деятельностью (кроме налога корпоративного) прочие, не включенные в другие группировки	74.14.12.900	83112		
Услуги консультационные по вопросам управления прочие	74.14.17	83119, 83129	1,99	500,98
Услуги консультационные по вопросам управления прочие	74.14.17.000	83119, 83129		1013,62
Услуги прочих видов, предоставляемые потребителям	74.87			
Услуги административные связанные с иностранными делами	75.21.11		61,29	144,09
Услуги административные связанные с иностранными делами	75.21.11,000		4,0	48,8
Услуги в области высшего профессионального гуманитарного образования прочего	80.30.12.300			
Услуги в области технического профессиональеого среднего образования	80.22	92210, 92220	556,68	
Услуги в области высшего технического и профессионального среднего образования образования	80,22,1	922130		379,5
Услуги в области среднего образования	80.2		138,4	
Услуги в области высшего образования	80.3			
Услуги центров реабилитации	85,11,14		0,2	
Услуги санаториев прочих оздаравительных учреждений	85,11,14,200		0,15	
Услуги музеев по организации и демонстрации постоянных музейных экспоз	92,40,10			
Услуги музеев	92.52.11			
Услуги прочие	93,0		12,8	
Прочие			2146,4	
Гибралтар				
Услуги административные связанные с иностранными делами	75.21.11			
Услуги административные связанные с иностранными делами	75,21,11,000			
Греция				
			3,6	60,2
Всего				

Виды услуг	Код КУ ВЭД	Код КОП ООН	Экспорт	Импорт
Услуги гостиниц	55.10.10.000	63110		
Услуги гостиниц	55.1	63110	1,57	
Услуги гостиниц	55.10.10		0,11	
Услуги туроператоров по туристическому комплексному обслуживанию прочие	63.30.12.900	67811		
Услуги по посредничеству денежному прочие	65.12.10.000			0,05
Услуги административные связанные с иностранными делами	75.21.11		0,87	
Услуги административные связанные с иностранными делами	75.21.11.000		0,05	
Прочие			1	60,2
Голандия			1033,3	0,0
Услуги гостиниц	55.1	63110	9,82	
Услуги гостиниц	55.10.10	63110		
Услуги гостиниц	55.10.10.000	63110		
Услуги по автомобильным грузовым перевозкам	60.24		13,12	
Услуги по автомобильным грузовым перевозкам специализированными транспортными	60.24.1		12,6	
Услуги вспомогательные прочие для воздушного транспорта	63.23.12			
Услуги туроператоров по туристическому комплексному обслуживанию прочие	63.30.12.900	67811		
Услуги национальный почты	64.11			
Услуги по посредничеству денежному прочие	65.12.10	71559x		
Услуги по посредничеству денежному прочие	65.12.10.000			
Услуги юридические	74.11.1			
Услуги по проведению ревизий финансовых (аудита)	74.12.11			
Услуги в области рекламы	74.4		4,1	
Услуги административные связанные с иностранными делами услуги диплом.и консульские за границей	75.21.11.000		0,23	
Услуги административные связанные с иностранными делами	75.21.11		17,12	
Услуги административные связанные с иностранными делами	75.21.11.000		0,23	
Услуги центров реабилитации	85.11.14			
Прочие			976,5	
Дания			13,6	0,0
Всего				
Услуги гостиниц	55.10.10.000	63110		
Услуги гостиниц	55,1	63110	2,13	
Услуги гостиниц	55.10.10.			
Услуги туроператоров по туристическому комплексному обслуживанию прочие	63.30.12.900			
Услуги по посредничеству денежному прочие	65,12,10,000			
Услуги административные связанные с иностранными делами	75.21.11		8,25	

Виды услуг	Код КУ ВЭД	Код КОП ООН	Экспорт	Импорт
Услуги административные связанные с иностранными делами	75.21.11.000		0,03	
Услуги в области высшего образования	80.30	923		
Услуги центров реабилитации	85.11.14		0,02	
Прочие			3,2	
Ирландия			51,2	1,1
Всего				
Услуги гостиниц	55.1	63110	1,61	
Услуги гостиниц	55.10.10	63110	0,06	
Услуги гостиниц	55.10.10.000	63110	0,03	
Услуги воздушного транспорта по расписанию по перевозкам пассажиров	62.10.10		35,37	
Услуги воздушного транспорта	62.10		11,4	
Услуги туроператоров по продаже экскурсионных билетов, организации и проживания	63.30.12			
Услуги туроператоров по туристическому комплексному обслуживанию прочие	63.30.12.900			
Услуги по посредничеству денежному прочие	65.12.10	71559x		
Услуги по посредничеству денежному прочие	65.12.10.000			0,46
Услуги административные связанные с иностранными делами	74.14.12.900			
Услуги административные связанные с иностранными делами	75.21.11		1,98	
Услуги административные связанные с иностранными делами	75.21.11.000		0,55	
Услуги в области среднего образования	80,2	92210,9 2220		
Прочие				0,7
Исландия				
Всего				
услуги гостиниц	55.1			
Услуги административные связанные с иностранными делами	75.21.11		1,16	0,63
Услуги административные связанные с иностранными делами	75.21.11.000		0,03	
Испания			14,5	1448,3
Всего				
Услуги по монтажу (установке) электрооборудования прочие	45.31.4			
Услуги строительные по возведению электростанцию	45.21.11			
Услуги по монтажу электропроводов и установке электроарматуры в зданиях нежилых	45.31.12			
Услуги строительные по проведению работ береговых и портовых	45.24.11			
Услуги по прокладке сети распределительной сети в зданиях жилых	45.31.11.200			
Услуги по установке счетчиков, трансформаторов, щитков в зданиях нежилых	45.31.12.400			579,23

Виды услуг	Код КУ ВЭД	Код КОП ООН	Экспорт	Импорт
Услуги гостиниц	55.1	63110	7,84	
Услуги гостиниц	55.10.10		0,51	
Услуги воздушного транспорта по перевозкам пассажира	62.10.10			13,0
Услуги туроператоров по туристическому комплексному обслуживанию прочие	63.30.12.900	67811		
Услуги по посредничеству денежному прочие	65.2			
Услуги по посредничеству денежному прочие	65.12.10.000	71559x		
Услуги консультационные по вопросам управления производством	74.14.17			474,8
Услуги в области инжиниринга по электричеству	74.20.33			81,23
Носители данных различного типа , используемые в машинах по автоматизированной обработке	72.21.20			
Услуги центров реабилитации	85.11.14		1,41	
Услуги санаториев прочих оздоровительных учреждения	85.11.14.200			
Услуги административные связанные с иностранными делами	75.21.11		8,0	
Услуги административные связанные с иностранными делами	75.21.11,000		1,91	
Прочие			5,2	300
Италия			56,4	10474,6
Всего				
Услуги строительные по сооружению плотин, каналов оросительных и акведуков	45.24.12			5,28
Услуги гостиниц	55.1	63110	37,34	
Услуги гостиниц	55.10.10			
Услуги воздушного транспорта по расписанию по перевозкам пассажиров	62.10.10		2,83	26,3
Услуги воздушного транспорта по расписанию по перевозкам грузов прочих	62.10.23			17,0
Услуги по управлению воздушным движением	63.23.12	67720		1,0
Услуги туроператоров по туристическому комплексному обслуживанию прочие	63.30.12.900	67811		
Услуги по бронированию (мест) на самолеты, поезда, автобусы	63.30.13.500			
Услуги грузовых транспортных агентств	63.40.1			4128,4
Услуги грузовых транспортных агентов прочие	63.40.12			150,62
Услуги курьерские (кроме услуг национальных почт)	64.12.1			
Услуги по посредничеству денежному прочие	65.12.10.000	71559x		0,09
Услуги по изданию готового программного обеспечения	72.21			2,2
Услуги по обработки данных	72.3		2,95	
Услуги юридические	74.11			
Услуги в области бухгалтерского учета по составлению счетов и проведению ревизии	74,20			
Услуги в области инжиниринга	74.20.3			789,43
Услуги в области бухгалтерского учета по составлению счетов и проведению ревизии	74,20,33			317,58

Виды услуг	Код КУ ВЭД	Код КОП ООН	Экспорт	Импорт
Услуги в области инжиниринга по проектированию объектов гражданского строительства портовых и береговых	74.20.34.300			
Услуги по съемке подземной маркшейдерской	74.20.72			4414,65
Услуги секретарские и услуги по переводу	74.85			622,01
Услуги административные связанные с иностранными делами	75.21.11		22,48	
Услуги административные связанные с иностранными делами	75,21,11,000			
Услуги центров реабилитации	85.11.14			
Услуги санаториев прочих оздоровительных учреждения	85.11.14.200			
Услуги членских организации не включенных в др. гр	91.33.1		1,59	
Прочие			67,1	
Латвия			14,7	2,9
Всего				
Услуги гостиниц	55.1	63110	2,35	
Услуги гостиниц	55,10,10	63110		
Услуги по автодорожным грузовым перевозкам	60.24			
Услуги железнодорожного транспорта по междугородным перевозкам пассажиров поездами пассажирскими	60.10.11.100	64111		
Услуги железнодорожного грузового транспорта по междугородным, пригородным и городским перевозкам грузов в контейнерах	60.10.24	64123		
Услуги железнодорожного грузового транспорта по междугородным, пригородным и городским перевозкам сухих грузов навалом	60.10.26	64129x	0,12	2,85
Услуги по автодорожным грузовым перевозкам специал.	60.24.12.000		0,06	
Услуги воздушного транспорта по расписанию	62.10.10		41,64	
Услуги транспортных агентств прочие	63.4			
Услуги вспомогательные прочие для воздушного транспорта	63.23.1			
Услуги по управлению воздушным движением	63,23,12	67720	2,08	
Услуги туристических агентств по организациии туристических доходов выходноо	63.30.11.470			
Услуги туроператоров по бронированию проездных и экскурсионных билетов, мест в	63.30.12.110			
Услуги по бронированию мест в гостиницах	63.30.13.400			
Услуги по посредничеству денежному прочие	65.12.10.000	71559x		
Услуги в области программного обеспечения, включая консультационные	72.2			
Услуги административные связанные с иностранными делами	75.21.11		4,38	
Услуги административные связанные с иностранными делами	75,21,11,000		0,58	
Услуги в области среднего образования	80.2			
Услуги в области высшего образования	80.3			

Виды услуг	Код КУ ВЭД	Код КОП ООН	Экспорт	Импорт
Услуги в области высшего образования	80.30.1		2,54	
Услуги в области высшего образования	80.30.11			
Услуги санаториев и прочих оздоровительных учреждения	85.11.14.200			
Услуги музеев	92.52.11			
Литва			9,0	1,5
Всего				
Услуги по техническому обслуживанию, ремонт и восстановлению летательных аппаратов	35.30,9	87149		
Услуги гостиниц	55.1	63110	4,05	
Услуги гостиниц	55.10.10		0,09	
Услуги гостиниц	55.10.10.000	63110		
Услуги железнодорожного транспорта по междугородным перевозкам пассажиров поездами пассажирскими	60.10.11.100	64111		0,11
Услуги железнодорожного грузового транспорта по междугородным, пригородным и городским перевозкам грузов в контейнерах	60.10.24	64123		0,1
Услуги железнодорожного грузового транспорта по междугородным, пригородным и городским перевозкам сухих грузов навалом	60.10.26	64129x	0,12	1,25
Услуги железнодорожного грузового транспорта по междугородным, пригородным и городским перевозкам прочих грузов	60.10.27	64129x		
Услуги по автодорожным грузовым перевозкам	60.24			
Услуги по автодорожным грузовым перевозкам специал	60.24.12.000		0,06	
Услуги вспомогательные прочие для воздушного транспорта	63.23.1			
Услуги туроператоров по туристическому комплексному обслуживанию прочие	63.30.12.900		1,62	
Услуги почтовые	64,1	6811		
Услуги по посредничеству денежному прочие	65.12.10.000	71559x		0,06
Услуги консультационные по техническому обслуживанию	72.10.10			
Носители данных различного типа, используемые в машинах по автоматизированной обработке	72.21.20			
Услуги административные связанные с иностранными делами	75.21.11		3,3	
Услуги административные связанные с иностранными делами	75,21,11,000		0,2	
Лихтенштейн			0,0	0,0
Всего				
Услуги административные связанные с иностранными делами	75.21.11			
Услуги административные связанные с иностранными делами	75,21,11,000			
Люксембург			46,2	0,1
Всего				
Услуги гостиниц	55.1		0,05	

Виды услуг	Код КУ ВЭД	Код КОП ООН	Экспорт	Импорт
Услуги туроператоров по туристическому комплексному обслуживанию прочие	63.30.12.900			
Услуги по посредничеству денежному прочие	65.12.10	71559x		
Услуги по посредничеству денежному прочие	65.12.10.000	71559x		0,06
Услуги юридические	74.11.1			
Услуги консультационные по коммерческой оценке	74.14.12.400		44,45	
Услуги административные связанные с иностранными делами	75.21.11		0,21	
Услуги административные связанные с иностранными делами	75,21,11,000			
Республика Македония			4,6	0,0
Всего				
Услуги гостиниц	55,1	63110	3,85	
Услуги гостиниц	55,10.1	63110		
Услуги гостиниц	55.10.10.000	63110		
Услуги административные связанные с иностранными делами	75.21.11		0,66	
Услуги административные связанные с иностранными делами	75,21,11,000			
Монако			0,0	1,3
Всего				
Услуги административные связанные с иностранными делами	65.12.10.000			1,34
Услуги административные связанные с иностранными делами	75.21.11			
Услуги административные связанные с иностранными делами	75.21.11,000			
Мальта			0,2	0,0
Всего				
Услуги гостиниц	55,10.1	63110		
Услуги гостиниц	55.10.10.000	63110		
Услуги административные связанные с иностранными делами	75.21.11		0,2	
Услуги административные связанные с иностранными делами	75,21,11,000			
Норвегия			11,4	0,2
Всего				
Услуги гостиниц	55.1	63110	1,46	
Услуги гостиниц	55.10.10			
Услуги гостиниц	55.10.10.000			
Услуги туроператоров по туристическому комплексному обслуживанию прочие	63.30.12.900			
Услуги по посредничеству денежному прочие	65.12.10.000	71559x		0,21
Услуги административные связанные с иностранными делами	75.21.11		8,73	
Услуги административные связанные с иностранными делами	75.21.11,000		0,78	

Виды услуг	Код КУ ВЭД	Код КОП ООН	Экспорт	Импорт
Услуги санаториев прочих оздоровительных учреждений	85.11.14.200			
Услуги центров реабилитации	85.11.14			
Прочие			0,5	
Польша			68,7	19,2
Всего				
Услуги гостиниц	55.1	63110	22,86	
Услуги гостиниц	55.10.10		1,06	
Услуги гостиниц	55.10.1			
Услуги туроператоров по туристическому комплексному обслуживанию прочие	63.30.12.900			
Услуги по посредничеству денежному прочие	65.12.10.000	71559x		0,16
Услуги по обработке данных	72.3			
Услуги административные связанные с иностранными делами	75.21.11		7,02	
Услуги административные связанные с иностранными делами	75.21.11.000		1,09	
Услуги в области среднего образования	80.2	92220		19,04
Услуги в области высшего образования	80.3			
Услуги в области высшего профессионального гуманитарного образования прочего	80.30.12.300			
Услуги центров реабилитации	85.11.14			
Прочие			36,8	
Румыния			36,0	12,0
Всего				
Услуги гостиниц	55.1	63110	2,07	
Услуги гостиниц	55.10.1	63110		
Услуги по бронированию билетов на самолеты, поезда, автобусы	63.30.13.500			
Услуги по посредничеству денежному прочие	65.12.10.000			0,02
Услуги по проведению ревезий финансовых (аудита)	74.12.11			
Услуги консультационные по коммерческой оценке	74.14.12.400		31,57	
Услуги административные связанные с иностранными делами	75.21.11		2,22	
Услуги административные связанные с иностранными делами	75.21.11.000			
Услуги в области среднего образования	80.2			11,98
Португалия			23,8	58,6
Всего				
Услуги гостиниц	55.1	63110	6,99	
Услуги гостиниц	55.10.1	63110		
Услуги гостиниц	55.10.10.000	63110		
Услуги по управлению воздушным движением	63.23.12		2,17	
Услуги туроператоров по туристическому комплексному обслуживанию прочие	63.30.12.900			

Виды услуг	Код КУ ВЭД	Код КОП ООН	Экспорт	Импорт
Услуги по посредничеству денежному прочие	65.12.10.000	71559x		
Услуги административные связанные с иностранными делами	75.21.11		2,0	
Услуги административные связанные с иностранными делами	75.21.11,000		2,3	
Услуги прочие	93.0			58,61
Прочие			10,3	
Сан-Марино			0,0	0,0
Всего				
Услуги по управлению воздушным движением	63.23.12			
Сербия			4,2	0,0
Всего				
Услуги гостиниц	55.1			
Услуги административные связанные с иностранными делами	75.21.11		4,15	
Услуги административные связанные с иностранными делами	75.21.11,000		1,2	
Услуги, связанные с внешнеэкономической помощью	75.21.12			
Словения				
Всего				
Услуги гостиниц	55.1		0,16	
Услуги гостиниц	55.10.10	63110	1,43	
Услуги гостиниц	55.10.10.000	63110		
Услуги туроператоров по туристическому комплексному обслуживанию прочие	63.30.12.900			
Услуги административные связанные с иностранными делами	75.21.11		1,09	
Услуги административные связанные с иностранными делами	75.21.11,000		0,3	
Словакия			5,4	0,0
Всего				
Услуги гостиниц	55.1	63110	0,66	
Услуги гостиниц	55.10.10			
Услуги туроператоров по туристическому комплексному обслуживанию прочие	63.30.12.900			
Услуги административные связанные с иностранными делами	75.21.11		4,34	
Услуги административные связанные с иностранными делами	75.21.11,000		0,9	
Прочие			0,5	
Югославия			0,0	0,0
Всего				
Услуги гостиниц	55,1	63110		
Услуги административные связанные с иностранными делами	75.21.11			

Виды услуг	Код КУ ВЭД	Код КОП ООН	Экспорт	Импорт
Соединенное Королевство			122,5	2703,5
Всего				
Услуги связанные с производством железа, чугуна, стали и ферросплавов	27.1			
Услуги гостиниц	55.1		25,15	
Услуги гостиниц	55.10.10		0,29	
Услуги гостиниц	55.10.10.000			
Услуги по автомобильным грузовым перевозкам специализированными транспортными	60.24.12.000		3,52	
Услуги по автомобильным грузовым перевозкам специализированными транспортными	60.24.14.000			
Услуги воздушного транспорта по расписанию	62.10		26,4	
Услуги воздушного транспорта по расписанию по перевозкам пассажиров	62.10.10		49,9	11,1
Услуги воздушного транспорта по расписанию по перевозкам пассажиров	62.10.23			16,3
Услуги воздушного транспорта по перевозкам грузов	62.10.23.000			14,17
Услуги по аренде воздушного транспорта с экипажем	62.20.30	66400		
Услуги аэропортов, кроме обработки грузов	63.23.11			
Услуги по управлению воздушным движением	63.23.12	67720		
Услуги вспомогательные прочие для воздушного транспорта, не включенные в другие группировки	63.23.13	67790		
Услуги туристических агентств по организации отдыха и путешествий туристическими	63.30.11.250			
Услуги туристических агентств по организации туристических путешествий прочие	63.30.11.900			
Услуги туроператоров по бронированию проездных и экскурсионных билетов, мест в	63.30.12.110			
Услуги туроператоров по оформлению выездных документов на туристические маршруты по зарубежным странам	63.30.12.150	67811		
Услуги туроператоров по туристическому комплексному обслуживанию прочие	63.30.12.900			
Услуги грузовых транспортных средств	63.40.1			
Услуги грузовых транспортных средств	63.40.12			2037,98
Услуги по посредничеству денежному прочие	65.12.10	71559x		
Услуги по посредничеству денежному прочие	65.12.10.000	71559x		0,7
Услуги консультационные по программе обеспечению	72.22.11			78,68
Услуги консультационные по программному обеспечению и прочие в этой области	72.22.1			23,4
Услуги в области бухгалтерского учета по составлению счетов и проведения ревизии услуги консультационные в области налогообложения	74.12	822		
Услуги в области бухгалтерского учета по составлению счетов и проведения ревизии услуги консультационные в области налогообложения	74.14.12.000			189,82
Услуги в области инжиниринга по проектированию объектов гражданского строительства	74.20.34.300			
Услуги по обеспечению торговыми или	74.50.23			
Внешнеэкономическая деятельность Республики Таджикистан, 2021				525

Виды услуг	Код КУ ВЭД	Код КОП ООН	Экспорт	Импорт
промышленными работниками				6,12
	74.87.16			228,83
Услуги административные связанные с иностранными делами	75.21.11		47,63	63,2
Услуги административные связанные с иностранными делами	75.21.11.000		3,0	22,64
Услуги в области общего среднего образования	80.21.1		19,55	1,97
Услуги в области высшего образования	80.30.1			
Услуги в области среднего образования	80.2	92210, 92220		
Услуги в области среднего образования	80.42.20.100			3,51
Услуги информационных агентств	92,40,10	844		5,01
Прочие			50	
Финляндия			1233,5	0,3
Всего				
Услуги гостиниц	55.1		0,32	
Услуги гостиниц	55.10.10			
Услуги гостиниц	55.10.10.000			
Услуги по управлению воздушным движением	63.23.12	67720	21,93	
Услуги туристические маршруты по зарубежным странам	63.30.12.150	67811		
Услуги туроператоров по туристическому комплексному обслуживанию прочие	63.30.12.900			
Услуги по посредничеству денежному прочие	65.12.10	71100x, 71559x		
Услуги по посредничеству денежному прочие	65.12.10.000			0,33
Услуги административные связанные с иностранными делами	75.21.11		3,89	
Услуги административные связанные с иностранными делами	75.21.11,000		0,8	
Услуги в области высшего образования	80.30.1			
Прочие			1206,2	
Франция			51,6	1307,6
Всего				
Услуги строительные по возведению электростанций	45,21,51	54260		
Услуги строительные поверхносн. по сооружению	45.23.12.000			26,22
Услуги строительные по сооружению плотин, каналов, каналов оросительных и акведуков	45.24.12	54230x		6,27
Услуги строительные по сооружению плотин, каналов, каналов оросительных и акведуков	45,31,12,400			620,22
Услуги гостиниц	55.1	63110	16,33	
Услуги гостиниц	55.10.10		1,27	
Услуги гостиниц	55.10.10.000	63110	0,04	
Услуги по автодорож. грузовым перевозкам	60.24.1		3,0	
Услуги по управлению воздушным движением	63.23.12			
Услуги туроператоров по продаже экскурсионных	63.30.12			

Виды услуг	Код КУ ВЭД	Код КОП ООН	Экспорт	Импорт
билетов организации а продаж				
Услуги туроператоров по туристическому комплексному обслуживанию прочие	63.30.12.900		2,68	
Услуги по обеспечению доступа к сети интернет	64.20.18			
Услуги по посредничеству денежному прочие	65.12.10.000	71100х, 71559х		0,08
Услуги по обработке данных	72.3			
Услуги консультационные по вопросам коммерческих деятельности и управления	74.12.1			
Услуги консультационные по вопросам управления прочие	74,14,17	83349		
Услуги в области инжиниринга по электрическому	74.20.33			381,26
Услуги в области инжиниринга по проектированию объектов гражданского строительства	74.20.34.300			
Услуги по техническому контролю	74.30.14			73,7
Услуги административные связанные с иностранными делами	75.21.11		22,8	55,26
Услуги административные связанные с иностранными делами	75,21,11,000		2,76	144,54
Услуги центров реабилитации	85.11.14		0,08	
Услуги санаториев прочих оздоровительных учреждений	85,11,14,200		0,1	
Прочие			1	
Хорватия			4,7	1554,8
Всего				
Услуги гостиниц	31,10			599,3
Услуги гостиниц	31,10,9			265,35
Услуги по установке электродвигателей, генераторов	31.10.91.000			690,16
Услуги гостиниц	55.1	63110	2,17	
Услуги гостиниц	55.10.10	63110		
Услуги гостиниц	55.10.10.000	63110		
Услуги административные связанные с иностранными делами	75.21.11		1,02	
Услуги административные связанные с иностранными делами	75.21.11.000		0,62	
Прочие			1	
Чешская Республика			10,1	0,1
Всего				
Услуги гостиниц	55,1		0,55	
Услуги гостиниц	55,10,10			
Услуги гостиниц	55,10,10.000			
Услуги по аренде воздушного транспорта с экипажем	62.20.23			
Услуги по управлению воздушным движением	63.23.12	67720	5,78	
Услуги туроператоров по туристическому комплексному обслуживанию прочие	63.30.12.900			
Услуги по бронированию мест в гостиницах	63.30.13.400			

Виды услуг	Код КУ ВЭД	Код КОП ООН	Экспорт	Импорт
Услуги по посредничеству денежному прочие	65.12.10.000	71100х, 71559х		0,05
услуги по обработке данных	72.3			
Услуги административные связанные с иностранными делами	75.21.11		6,5	
Услуги административные связанные с иностранными делами	75.21.11.000		0,47	
Услуги санаториев прочих оздоровительных учреждений	85,11,14,200			
Прочие			3,2	
Черногория			0,2	0,0
Всего				
Услуги административные связанные с иностранными делами	75.21.11		0,1	
Услуги административные связанные с иностранными делами	75.21.11.000		0,14	
Швейцария			167,3	1751,2
Всего				
услуги в области сельского хозяйства (кроме услуги ветеринарных	01,4			
Услуги по бурению разведочному	45.12			290,44
Услуги строительные по возведению зданий и по строительству гражданскому	45.21			
Услуги строительные по возведению зданий прочих	45.21.15		18,19	32,65
Услуги строительные по возведению зданий учреждений образования (школ, университетов	45.21.15.200		43,6	
Услуги строительные по сооружению плотин, каналов, каналов оросительных и акведуков	45.24.12			36,26
Услуги гостиниц	55.1	63110	6,21	
Услуги гостиниц	55.10.10.000		0,54	
Услуги гостиниц	55.10.10			
Услуги воздушного транспорта по расписанию	60,10			
Услуги по автодорожным грузовым перевозкам	60.24		3,74	
Услуги по автодорожным грузовым перевозкам	60.24.1		1,12	
Услуги воздушного транспорта по расписанию	60,24,12,000			
Услуги воздушного транспорта по расписанию по перевозкам пассажиров	62.10.10	66110		
Услуги вспомогательные прочие для воздушного транспорта	63.23.1			
Услуги аэропортов, кроме обработки грузов	63,23,11	67770		
Услуги по управлению воздушным движением	63.23.12	67720	11,33	
Услуги вспомогательные прочие для воздушного транспорта, не включенные в другие группировки	63.23.13	67790		
Услуги туристических агентств по организации отдыха и путешествий туристическими	63.30.11.250			
Услуги туроператоров по оформлению выездных документов на туристических маршруты по зарубежным странам	63.30.12.250	67811		

Виды услуг	Код КУ ВЭД	Код КОП ООН	Экспорт	Импорт
Услуги туристических агентств по организации туристических путешествий прочие	63.30.11.900			
Услуги туроператоров по туристическому комплексному обслуживанию прочие	63.30.12.900			
Услуги курьерские (кроме услуг национальных почт)	64,12,1			
Услуги электросвязи	64.20			4,15
Услуги по обеспечению доступа к сети интернета	64.20.18			1139,42
Услуги по посредничеству денежному прочие	65.12.10	71559x		
Услуги по посредничеству денежному прочие	65.12.10.000			0,48
Услуги юридические консультационные и услуги представительские в связи с гражданским ,торгов	74.11.12			
Услуги консультационные по общим вопросам управления	74.14.11			
Услуги в области инжиниринга по проектированию объектов гражданского строительства	74.20.34.300			
Услуги в области рекламы	74.4		1,07	
Услуги административные связанные с иностранными делами	75.21.11		12,85	180,9
Услуги административные связанные с иностранными делами	75,21,11,000		1,77	63,8
Услуги санаториев прочих оздоровительных учреждений	85.11.14.200			
Услуги прочие	93		23,8	
Услуги прочие	93,05		14,7	3,05
Прочие			28,5	
Швеция			45,6	0,2
Всего				
Услуги гостиниц	55.1	6311	6,42	
Услуги гостиниц	55.10.1	6311		
Услуги гостиниц	55.10.10.000	63110		
Услуги в области охоты ловли и разведения зверей	01,50			
Услуги туроператоров по туристическому комплексному обслуживанию прочие	63.30.12.900			
Услуги по посредничеству денежному прочие	65.12.10	71100x, 71559x		
Услуги по посредничеству денежному прочие	65.12.10.000			0,21
Услуги консультационные по общим вопросам управления	72,22,1			
Услуги консультационные по общим вопросам управления	72,22,11			
Услуги консультационные по общим вопросам управления	74.14.11			
Услуги административные связанные с иностранными делами	75.21.11		5,48	
Услуги административные связанные с иностранными делами	75,21,11,000		0,44	
Услуги центров реабилитации	85,11,14			
Услуги санаториев прочих оздоровительных учреждений	85,11,14,200			
Услуги музеев	92.52.11			
Прочие			33,3	

Виды услуг	Код КУ ВЭД	Код КОП ООН	Экспорт	Импорт
Эстония			3,4	154,6
Всего				
Услуги гостиниц	55.1	63110	0,67	
Услуги гостиниц	55.10.1		0,02	
Услуги гостиниц	55.10.10.000	63110		
Услуги железнодорожного транспорта по междугородным перевозкам пассажиров поездами пассажирскими	60.10.11.100	64111		
Услуги железнодорожного грузового транспорта по междугородным, пригородным и городским перевозкам грузов в контейнерах	60.10.24	64123		0,04
Услуги железнодорожного грузового транспорта по междугородным, пригородным и городским перевозкам сухих грузов навалом	60.10.26	64129x 71100x,		2,29
Услуги по посредничеству денежному прочие	65.12.10	71559x		
Услуги административные связанные с иностранными делами	75.21.11		2,41	
Услуги административные связанные с иностранными делами	75.21.11.000		0,06	
Услуги в области образование	8.3			87,21
Образования прочие	80,30,1			65,03
Услуги в области высшего технического профессионального образования	80.30.12.300			
Страны Азии			49172,0	33136,4
Афганистан			451,6	127,8
Всего				
Услуги гостиниц	55,1	63110	37,08	
Услуги гостиниц	55,10,10	63110	0,94	
Услуги воздушного транспорта по расписанию	62.10		51,3	
Услуги воздушного транспорта по расписанию по перевозкам пассажиров	62.10.10	66110	5,47	
Услуги по управлению воздушным движением	63.23.12	67720	38,03	76,4
Услуги вспомогательные прочие для воздушного транспорта	63.23.13	67720		
Услуги междугородной телефонной сети связи общего пользования	64.20.12	84110x		1,97
Услуги по посредничеству денежному прочие	65.12.10,000			0,7
Услуги административные связанные с иностранными делами	75.21.11		211,3	44,26
Услуги административные связанные с иностранными делами	75,21,11,000		196,0	4,5
Услуги в области высшего профессионального гуманитарного образования прочего (университетского)	80.30.12.300	92390		
Услуги в области высшего образования	80.3		0,77	
Услуги в области высшего т образования	80.30	92230		
Услуги в области высшего т образования	80.30.1		85,38	
Услуги в области высшего технического профессионального образования прочего (университет)	80.30.12.300		0,58	
Услуги в области образования для взрослых и	80.42		16,67	

Виды услуг	Код КУ ВЭД	Код КОП ООН	Экспорт	Импорт
образования прочего, не включенные в				
Услуги в области образования для взрослых	80.42.10		3,1	
Услуги в области охраны здоровья человека	85,1			
Услуги области технического и профессионального среднего образования	80.30.11	92310		
Услуги центров реабилитации	85,11,14		0,79	
Услуги врачей общего профиля консультационные и по лечению болезней	85.12.11		9,14	
Услуги санаториев и прочих оздоровительных учреждений	85,11,14,200	93110	0,29	
Услуги музеев и услуги по охране исторических мест и зданий	92.52.1			
услуги музеев	92.52.11			
Прочие			656,6	
Бангладеш			211,1	89,3
Всего				
Услуги по проведению работ дренажных	45.11.23.100		150,5	89,3
Услуги гостиниц	55.1			
Услуги гостиниц	55.10.1	63110	0,72	
Услуги по управления воздушным движением	63.23.12.000	67720		
Услуги по управления воздушным движением	63,23,12,900			
Услуги по проведению ревизий финансовых (аудита)	74.12.11	82211		
Услуги административные связанные с иностранными делами	75.21.11		2,06	
Услуги административные связанные с иностранными делами	75.21.11,000		0,38	
Услуги в области высшего образования	80.3			
Услуги санаториев и прочих оздоровительных учреждений	85,11,14,200	93110		
Прочие			60	
Бруней			0,0	0,0
Всего				
Услуги гостиниц	55.1			
Бахрейн			151,5	0,0
Всего				
Услуги гостиниц	55.1		0,13	
Услуги административные связанные с иностранными делами	75.21.11		0,15	
Услуги административные связанные с иностранными делами	75.21.11,000		0,11	
Услуги по управлению воздушным движением	63.23.12		0,42	
Бутан			0,7	0,0
Всего				
Услуги гостиниц	55.1			
Услуги административные связанные с иностранными делами	75.21.11		0,69	
Вьетнам			1,4	0,03
Всего				
Услуги гостиниц	55.1			

Виды услуг	Код КУ ВЭД	Код КОП ООН	Экспорт	Импорт
Услуги посредничеству денежному прочие	65,12,10,000	71100- 71559		0,03
Услуги административные связанные с иностранными делами	75.21.11		0,81	
Услуги административные связанные с иностранными делами	75.21.11,000		0,65	
Услуги санаториев и прочих оздоровительных учреждений	85.11.14.200			
Грузия			40,2	399,2
Всего				
Услуги гостиниц	55.1	63110	6,33	
Услуги гостиниц	55.10.10	63110	0,19	
Услуги гостиниц	55.10.10.000	63110		
услуги по обеспечению питанием	55.30.1			0,5
Услуги железнодорожного грузового транспорта по междугородным перевозкам	60.10.10			0,1
Услуги железнодорожного грузового транспорта по междугородным, пригородным и городским перевозкам сухих грузов навалом	60.10.21			0,1
Услуги железнодорожного грузового транспорта по междугородным, пригородным и городским перевозкам замороженных или охлажденных продуктов	60.10.24	64123		
Услуги воздушного транспорта по расписанию по перевозкам пассажиров	62,10,10			
Услуги железнодорожного грузового транспорта по междугородным, пригородным и городским перевозкам сухих грузов навалом	60.10.26	64129x	33,06	3,08
Услуги по управлению воздушным движением	63,23,1			18,3
Услуги по управлению воздушным движением	63.23.12	67720		0,3
Услуги междугородной телефонной сети связи общего пользования	64.20.12	84110x	1,2	
Услуги междугородной телефонной сети связи общего пользования	64,20,12,000		1,5	
Услуги посредничеству денежному прочие	65,12,10	71100- 71559		
Услуги посредничеству денежному прочие	65,12,10,000			
Услуги прочих видов , предоставляемые потребителям не включая в другие группировки	74,14,12,900			358,16
Услуги административные связанные с иностранными делами	75.21.11		0,05	
Услуги административные связанные с иностранными делами	75.21.11.000		0,5	
Услуги санаториев и прочих оздоровительных учреждения	85.11.14		0,09	
Услуги в области врачебной практики	85.12.			13,15
Услуги врачей общего профиля консультационные и по лечению болезней	85.12.11			5,52
Прочие			2,6	
Гонконг			0,0	0,0
Всего				
Услуги гостиниц	55.10.10			
Услуги туроператоров по туристическому	63.30.12.900			

Виды услуг	Код КУ ВЭД	Код КОП ООН	Экспорт	Импорт
комплексному обслуживанию прочие Услуги административные связанные с иностранными делами	75.21.11			
Израиль			33,5	109,0
Всего				
Услуги гостиниц	55.1	63110	33,47	
Услуги гостиниц	55.10.10	63110		
Услуги туроператоров по туристическому комплексному обслуживанию прочие	63.30.12.900			
Услуги туроператоров по туристическому комплексному обслуживанию прочие	64.20.18			108,99
Услуги по посредничеству денежному прочие	65.12.10	71100x, 71559x		
Услуги по посредничеству денежному прочие	65.12.10.000			
Услуги административные связанные с иностранными делами	75.21.11		6,58	
Услуги административные связанные с иностранными делами	75.21.11.000		0,4	
Услуги санаториев прочих оздоровительных учреждений	85.11.14.200			
Индия			2756,7	394,1
Всего				
Услуги гостиниц	55,1		30,82	
Услуги гостиниц	55.10.10	63110	0,49	
Услуги гостиниц	55.10.10.000	63110	0,08	
Услуги воздушного транспорта по расписанию	62.10		565,7	
Услуги воздушного транспорта по расписанию по перевозкам пассажиров	62.10.10	66110	29,6	131,7
услуги воздушного транспорта по расписанию по перевозкам пассажиров	62.10.2	66210		
услуги воздушного транспорта по расписанию по перевозкам грузов прочих	62.10.23	66290	13,26	0,3
Услуги вспомогательные прочие для воздушного транспорта	63.23.1			49,3
Услуги аэропортов, кроме обработки грузов	63.23.11	67710		
Услуги по управлению воздушным движением	63.23.12	67720	41,97	2,08
Услуги по управлению воздушным движением	63.23.13	67720	0,53	
Услуги вспомогательные прочие для воздушного транспо	63.23.13.000		0,8	
Услуги туристических агентств	63.30.11		0,9	
Услуги туристических агентств по организации отдыха	63.30.11.100		0,92	
Услуги туристических агентств по организации отдыха пешеходными	63.30.11.210		0,02	
Услуги туристических агентств по организации отдыха	63.30.11.250	67812		
Услуги туристических агентств по организации прочие	63.30.11.900		0,73	
Услуги туроператоров по туристическому комплексному обслуживанию прочие	63.30.12.900		1,35	
Услуги по бронирование мест вгостиницы	63.30.13.400		0,92	
Услуги туристических информационных прочие	63.30.13.900		0,07	
Услуги по посредничеству денежному прочие	65.12.10	71100x, 71559x		
Услуги по посредничеству денежному прочие	65.12.10.000			0,28
Услуги административные связанные с иностранными	75.21.11		37,77	141,02

Виды услуг	Код КУ ВЭД	Код КОП ООН	Экспорт	Импорт
делами Услуги административные связанные с иностранными делами	75,21,11,000		118,77	46,5
Услуги в области среднего образования	80.2	92210, 92220		4,16
Услуги в области высшего технического и профессионального образования	80,22,1			
Услуги в области высшего образования	80.3			
Услуги в области высшего образования	80.30			
Услуги в области высшего образования	80.30.1		2905,77	
Услуги центров реабилитации	85,11,14		0,05	
Услуги санаториев прочих оздоровительных учреждений	85,11,14,200			
Услуги музеев	92.52.11			
Прочие			1000	19
Иордания			3,0	0,3
Всего				
Услуги гостиниц	55,1	63110	0,01	
Услуги гостиниц	55.10.10	63110		
Услуги гостиниц	65,12,10,000			0,3
Услуги административные связанные с иностранными делами	75.21.11		2,49	
Услуги административные связанные с иностранными делами	75.21.11.000		0,99	
Прочие			0,5	
Индонезия			2,1	0,0
Всего				
Услуги гостиниц	55,1	63110	0,22	
Услуги гостиниц	55.10.10			
Услуги административные связанные с иностранными делами	75.21.11		1,31	
Услуги административные связанные с иностранными делами	75,21,11,000		0,57	
Иран			660,2	1857,5
Всего				
Услуги гостиниц	55,1		41,92	
Услуги гостиниц	55.10.10	63110	0,09	
Услуги гостиниц	55.10.10.000	63110	0,04	
Услуги железнодорожного грузового транспорта	60.10.27.000			7,0
Услуги по автодорожным грузовым перевозкам	60.24.12.000		4,17	
Услуги воздушного транспорта по расписанию	62.10		101,1	
Услуги воздушного транспорта по расписанию по перевозкам пассажиров	62.10.10	66110	69,15	
Услуги воздушного транспорта по расписанию по перевозкам грузов	62.10.2	66210- 66290		
Услуги вспомогательные прочие для воздушного транспорта	63.23.1			
Услуги аэропортов, кроме обработки грузов	63.23.11	67710		
Услуги по управлению воздушным движением	63.23.12	67720	20,82	15,4
Услуги вспомогательные прочие для воздушного	63.23.13		0,21	

Виды услуг	Код КУ ВЭД	Код КОП ООН	Экспорт	Импорт
транспотра не включая другие группировки				
Услуги вспомогательные прочие для воздушного				
транспотра не включая другие группировки	63.23.13.000		0,22	
Услуги туристических агенств и туроператоров	63.30.11		0,08	
Услуги туристических агенств по организации отдыха	63.30.11.100		0,32	
Услуги туристических агенств по организации				
путешествий отдыха	63.30.11.900		0,21	
Услуги туроператоров по обеспечению проживания	63.30.12.200		0,41	
Услуги туроператоров по туристическому				
комплексному обслуживанию прочие	63.30.12.900		1,33	
Услуги по бронирования мест в гостиницах	63.30.13.400		0,77	
Услуги туристических информационные прочие	63.30.13.900		0,08	
Услуги грузовых транспортных экспедиционные	63,40,12,100			
Услуги прочие, предоставляемые потребителям в				
области права бухгалтерского учета	74.1			16,72
Услуги административные связанные с иностранными				
делами	75.21.11		54,06	81,49
Услуги административные связанные с иностранными				
делами	75,21,11,000		48,88	34,7
Услуги в области высшего профессионального				
гуманитарного образования прочего	80.3012.300	92390		
Услуги в области высшего образования	80.3			
Услуги в области образования для взрослых и				
образования прочего, не включенные в	80.42			
Услуги больниц	85,11,1			1702,21
Услуги больниц	85,11,11,000			
Услуги центров реабилитации	85,11,14		0,3	
Услуги санаториев прочих оздоровительных				
учреждений	85,11,14,200		0,05	
Услуги санаториев прочих оздоровительных				
учреждений	85,11,16,600			
Услуги музеев	92.52.11			
Услугт музеев по организации и демонстрации				
постоянных музейных экспозиций	92.52.11.100.			
Услуги прочие	93,0		530,44	
Прочие			875,1	
Ирак			1,8	0,0
Всего				
Услуги гостиниц	55,1		0,69	
Услуги гостиниц	55.10.1			
Услуги по управлению воздушным движением	63.23.12			
Услуги административные связанные с иностранными				
делами	75.21.11		0,62	
Услуги административные связанные с иностранными				
делами	75.21.11,000		0,18	
Услуги в области высшего профессионального				
гуманитарного образования прочего	80.30.12.300		0,79	
Услуги в области высшего технического и				
профессионального образования	80.30.11	92310		
Услуги музеев	92.52.11			

Виды услуг	Код КУ ВЭД	Код КОП ООН	Экспорт	Импорт
Йемен			1,0	0,0
Всего				
Услуги гостиниц	75.21.11.000		0,8	
Услуги административные связанные с иностранными делами	75.21.11		0,2	
Корейская НДР			14,6	14,5
Всего				
Услуги по созданию и восстановлению асфальтных, бетонных и т.п покрытий	45.23.12.100			
Услуги гостиниц	55.10.10.000	63110	0,51	
Услуги гостиниц	55,1		1,42	
Услуги гостиниц	55.10.10		0,12	
Услуги аэропортов, кроме обработки грузов	63.23.11			14,34
Услуги туроператоров по туристическому комплексному обслуживанию прочие	63.30.12.900			
Услуги по посредничеству денежному прочие	65.12.10.000	71559x		0,24
Услуги административные связанные с иностранными делами	75.21.11		12,36	
Услуги в области высшего образования	80,3			
Услуги в области высшего технического и профессионального образования	80.30.11			
Услуги в области высшего профессионального гуманитарного образования прочего	80.30.12.300			
Услуги центров реабилитации	85.11.14		0,16	
Услуги санаторев и прочих оздоровительных учреждения	85.11.14.200		0,69	
Услуг музеев	92.52.11			
Прочие			15,2	
Камбоча			0,8	0,0
Всего				
Услуги гостиниц	55,1		0,75	
Услуги административные, с с вязанные с иностранными делами , услуги дипломатические и	75.21.11			
Кипр			0,3	30,1
Всего				
Услуги гостиниц	55,1			
Услуги электросвязи	64.20			15,44
Услуги междугородной телефонной связи	64.20.12			1,4
Услуги междугородной телефонной сети связи общего пользования	64.20.12.000	84110x		0,3
Услуги по обеспечения доступа к сети интернета	64.20.18			12,82
Услуги посредничеству денежному прочие	65,12,10,000			0,09
Услуги административные связанные с иностранными делами	75.21.11		0,27	
Услуги административные связанные с иностранными делами	75,21,11,000			
Услуги санаторев и прочих оздоровительных учреждения	85.11.14.200			
Китай			4675,4	24816,8
Всего				

Виды услуг	Код КУ ВЭД	Код КОП ООН	Экспорт	Импорт
Услуги секльского хозяйства (кроме услуги ветеринарных)	01.4.			
Услуги в области растениеводства	01.41.11			19,1
Услуги по монтажу, ремонту и техническому обслуживанию керамических труб, трубопроводов и	26.40			
Услуги по производству кирпича, черепицы и строительных изделий	26,40,99	86380		16,16
Услуги по производству кирпича, черепицы и строительных изделий	26,40,99,000	86380		28,86
Услуги связанные с производством железа, чугуна, стали и ферросплавов	27.1			
Услуги по техническому обслуживанию и ремонту и перемотки электродвигателей	27,4			
Услуги по ремонту и техническому обслуживанию металлических конструкций	28,11			1304,4
Услуги по производственному обслуживанию изолированных проводов и кабелей	31.30.9			
Услуги по техническому обслуживанию, ремонту и восстановлению летательных аппаратов	35,30,9	87149		
Услуги строительные по возведению зданий (новые, дополнительные, перестроечные и восстановительные)	45.21.1			1734,57
Услуги строительные по возведению зданий	45.21.12.000			1789,9
Услуги строительные по возведению мостов и дорог автомобильных надземных	45.21.21	54220x		5043,91
Услуги строительные по возведению мостов и дорог автомобильных надземных	45.21.21.000			14468,24
Услуги по установке счетчиков, трансформаторов, щитков в зданиях жилых	45.31.12.400			
Услуги гостиниц	55,1		27,75	
Услуги гостиниц	55.10.10	63110	0,77	
услуги по обеспечению питанием	55.10.10.000		0,1	
услуги по обеспечению питанием	55.30.1			
Услуги по обеспечению питанием в железнодорожных вагонах - ресторанах и на судах	55.30.12	63210x		
Услуги по автодорожным грузовым перевозкам	60.24			4,71
Услуги по автодорожным грузовым перевозкам специализированными транспортными	60.24.12.000			8,0
Услуги по автодорожным грузовым перевозкам специализированными	60.24.22			
Услуги воздушного транспорта по расписанию	62.10		121,4	
Услуги воздушного транспорта по расписанию по перевозкам пассажиров	62.10.10	66110	469,02	46,7
Услуги воздушного транспорта по расписанию по перевозкам пассажиров	62,10,1			
Услуги воздушного транспорта по расписанию по перевозкам пассажиров	62,10,2			
Услуги воздушного транспорта по расписанию по перевозкам грузов прочих	62,10,23	66210-66290	24,2	13,1
Услуги воздушного транспорта по расписанию по перевозкам грузов прочих	62.10.23.000			3,15
Услуги вспомогательные прочие для воздушного транспорта	63.23	67709		12,6

Виды услуг	Код КУ ВЭД	Код КОП ООН	Экспорт	Импорт
Услуги вспомогательные прочие для воздушного транспорта	63.23.1	67709		
Услуги по управлению воздушным движением	63.23.12	67720	34,17	18,3
Услуги вспомогательные прочие для воздушного транспорта	63.23.13		0,04	
Услуги вспомогательные прочие для воздушного транспорта не включая другие группировки	63.23.13.000		0,08	
Услуги туристических агенств по организации обслуживания	63.30.11		0,01	
Услуги туристических агенств по организации отдыха	63.30.11.100		0,55	
Услуги туристических агенств по организации отдыха с активным способом передвижения	63.30.11.210		0,01	
Услуги туристических агенств по организации туристических путешествий прочие	63.30.11.900		1,06	
Услуги туроператоров по проживания	63.30.12.200		1,94	
Услуги туроператоров по туристическому комплексному обслуживанию прочие	63.30.12.900		3,87	
Услуги бронирование мест	63.30.13.400		1,85	
Услуги туристических информации	63.30.13.900		0,32	
Услуги электросвязи	64.20		11,99	
Услуги по посредничеству денежному прочие	65.12	71100x, 71559x		25,2
Услуги по посредничеству денежному прочие	65.12.10.000			0,9
Услуги юридические	74.11			
Услуги юридические	74.12			
Услуги, связанные с маркетингом, прочие	74.40.13.000			5,6
Услуги административные связанные с иностранными делами	75.21.11		373,58	211,03
Услуги административные связанные с иностранными делами	75,21,11,000		821,9	54,9
Услуги в области среднего образования	80.2	92210, 92220		
Услуги в области технического и профессионального среднего образования	80.22.1		2,7	6,28
Услуги в области высшего профессионального гуманитарного образования прочего (университетского)	80.30.12.300	92390		
Услуги области высшего образования	80.3	923	1,49	0,45
Услуги области высшего образования	80,30,1		2,7	
Услуги области высшего профессионального гуманитарного образования	80.30.12.300		12,62	
Услуги центров реабилитации	85,11,14		0,22	
Услуги санаториев и прочих оздоровительных учреждений	85.11.14.200		0,03	
Услуги в области врачебной практики	85.12			0,53
Услуги врачей общего профиля консультационные и по лечению болезней	85.12.11,200			0,19
Услуги музеев по организации и демонстрации постоянных музейных экспозиции	92.52.11.100			
Услуги музеев	92.52.11			

Виды услуг	Код КУ ВЭД	Код КОП ООН	Экспорт	Импорт
Услуги врачей общего профиля по проведению диагностических процедур и постановке диагноза	85.12.11.200		2761,0	
Прочие			0,5	166,3
Катар				
Всего				
Услуги гостиниц	55.1	63110	0,1	
Услуги гостиниц	55.10.1	63110		
Услуги по управлению воздушным движением	63.23.12	67720 71100х, 71559х		
Услуги по посредничеству денежному прочие	65.12.10			0,79
Услуги по посредничеству денежному прочие	65.12.10.000			
Услуги административные связанные с иностранными делами	75.21.11		0,22	118,5
Услуги административные связанные с иностранными делами	75.21,11,000		0,2	47,0
Услуги в области инжиниринга по проектированию объектов гражданского строительства	74.20.34.300			
Кувейт			1,4	0,0
Всего				
Услуги гостиниц	55.1		0,05	
Услуги административные связанные с иностранными делами	75.21.11		0,97	
Услуги административные связанные с иностранными делами	75.21.11.000		0,19	
Лаос			0,5	0,6
Всего				
Услуги гостиниц	55,1			
Услуги административные связанные с иностранными делами	75.21.11			
Услуги области высшего образования	80.3		0,47	0,59
Лубнон			5,5	0,0
Всего				
Услуги гостиниц	55,1		3,41	
Услуги административные связанные с иностранными делами	75.21.11		0,63	
Услуги административные связанные с иностранными делами	75.21.11.000		0,54	
Прочие			1	
Малайзия			1,4	132,0
Всего				
Услуги гостиниц	55.10.10	63110		
Услуги гостиниц	55,1		0,41	
Услуги по управлению воздушным движением	63.23.12.			
Услуги туроператоров по тристическому комплексному обслуживанию почие	63.30.12.900			
Услуги по бранированию билетов на самолеты, поезда автобусы	63.30.13.500			
Услуги грузовых транспортных агентств	63.40.1			

Виды услуг	Код КУ ВЭД	Код КОП ООН	Экспорт	Импорт
Услуги по посредничеству денежному прочие	65.12.10	71100х, 71559х		
Услуги по посредничеству денежному прочие	65.12.10.000			0,05
Услуги административные связанные с иностранными делами	75.21.11		0,75	88,49
Услуги административные связанные с иностранными делами	75.21.11.000		0,52	43,5
Монголия			5,0	44,0
Всего				
Услуги гостиниц	55.1	63110	4,12	
Услуги гостиниц	55.10.10		0,24	
Услуги по предоставлению кредитов	65.22.10.000		0,01	
Услуги административные связанные с иностранными делами	75.21.11			
услуги в области технического и профессионального среднего образования	80.22.1			44,0
Услуги центров реабилитации	85.11.14		0,11	
Услуги санаториев и прочих оздоровительных учреждений	85.11.14.200			
Услуги музеев	92.52.11			
Мальдивы			0,1	0,4
Всего				
Услуги гостиниц	55.1	63110	0,09	
Услуги железнодорожного транспорта по междугородным перевозкам пассажиров	60.10.11.100			0,14
Услуги железнодорожного транспорта по междугородным пригородным и городским перевозкам пассажиров	60.10.26			0,25
Мьянма			0,3	0,0
Всего				
Услуги гостиниц	55,1			
Услуги административные связанные с иностранными делами	75.21.11		0,34	
Непал			2,6	0,0
Всего				
Услуги гостиниц	55.1		0,07	
Услуги гостиниц	55.10.1			
Услуги административные связанные с иностранными делами	75.21.11		2,5	
Услуги административные связанные с иностранными делами	75.21.11.000		1,05	
Оман			1,02	0,0
Всего				
Услуги гостиниц	55.1		0,37	
Услуги административные связанные с иностранными делами	75.21.11		0,62	

Виды услуг	Код КУ ВЭД	Код КОП ООН	Экспорт	Импорт
Услуги административные связанные с иностранными делами	75,21,11,000		0,03	
Услуги санаториев и прочих оздоровительных учреждений	85.11.14.200			
ОАЭ			1999,7	562,1
Всего				
Услуги по техническому обслуживанию, ремонт и восстановлению летательных аппаратов	35,30,9	87149		
Услуги строительные по возведению мостов и дорог автомобильных надземных	45.21.21	54220x		
Услуги гостиниц	55,1		6,1	
Услуги гостиниц	55,10,1	63110		
Услуги гостиниц	55.10.10.100			
Услуги по обеспечению питанием	55.3			
Услуги по обеспечению питанием	55.30.1			56,9
Услуги по обеспечению питанием в железнодорожных вагонах ресторанах и на судах	55.30.12	63210x		
Услуги по автодорожным грузовым перевозкам	60.24		1,18	
Услуги по автодорожным грузовым перевозкам специализированными транспортными	60.24.1			
Услуги воздушного транспорта по расписанию по перевозкам пассажиров	62.10.10	66110	808,4	308,4
Услуги воздушного транспорта по расписанию по перевозкам грузов	62.10	66210x, 66290x	531,8	
Услуги воздушного транспорта по расписанию по перевозкам грузов	62,10,1	66210x, 66290x		
Услуги воздушного транспорта по расписанию по перевозкам грузов прочих	62,10,23	66210- 66290	191,4	1,5
Услуги воздушного транспорта без расписанию по перевозкам пассажиров	62,20,10	66120		
Услуги вспомогательные прочие для воздушного транспорта, не включенные в другие группировки	63,23,1	67710		139,0
Услуги по управлению воздушным движением	63.23.12	67720	456,11	3,3
Услуги вспомогательные прочие для воздушного транспорта не включая другие группировки	63.23.13		0,41	
Услуги туристических агенств по организации комплексного туристического обслуживание	63.30.11		0,09	
Услуги туристических агенств по организации отдыха	63.30.11.100		0,08	
Услуги туристических агенств по организации отдыха испособом передвижения пешеходными	63.30.11.210		0,01	
Услуги туристических агенств по организации путеш	63.30.11.900		0,41	
Услуги по бронированию мест в гостиницах	63.30.13.400		0,09	
Услуги туристические информационные прочие	63.30.13.900		0,1	
Услуги грузовых транспортных агенств	63.40.1			
Услуги посредничеству денежному прочие	65.12.10.000			0,51
Услуги по посредничеству денежному прочие	65.12.10	71100x, 71559x		
Услуги связанные с иностранными делами	75.21			18,11
Услуги административные связанные с иностранными делами	75.21.11		1,86	26,16

Виды услуг	Код КУ ВЭД	Код КОП ООН	Экспорт	Импорт
Услуги административные связанные с иностранными делами	75.21.11.000		2,6	8,2
Услуги центров реабилитации	85.11.14		0,01	
Услуги музеев	92.52.11			
Пакистан			62,4	142,6
Всего				
Услуги гостиниц	55.10.10	63110	0,11	
Услуги гостиниц	55,1		14,79	
Услуги по автомобильным грузовой перевозкам специализированными транспортными	60.24.1			
Услуги воздушного транспорта по расписанию	62.10		5,1	
Услуги воздушного транспорта по расписанию по перевозкам пассажиров	62.10.10	66110		
Услуги по управлению воздушным движением	63.23.12.		0,41	38,1
Услуги вспомогательные прочие для воздушного транспорта	63.23.13	67720		
Услуги туристических агентств по организации отдыха	63.30.11.250			
Услуги туроператоров по бронированию проездных	63.30.12.110			
Услуги по посредничеству денежному прочие	65.12.10			
Услуги по посредничеству денежному прочие	65.12.10.000	71100х, 71559х		
Услуги прочие, предоставляемые потребителям в области права, бухгалтерского учета	74,1			
Услуги по проведению ревизий финансовых (аудита)	74.12.11			
Услуги административные связанные с иностранными делами	75.21.11		27,61	71,22
Услуги административные связанные с иностранными делами	75.21.11.000		16,25	15,3
Услуги в области среднего образования	80.2			6,47
Услуги в области высшего образования	80.3			
Услуги в области высшего образования	80,21,1		7,05	11,47
Услуги в области образования для взрослых и образования прочего, не включенные в	80.42		2,83	
Услуги в области образования для взрослых	80.42.10		1,4	
Услуги центров реабилитации	85,11,14			
Услуги санаториев и прочих оздоровительных учреждений	85,11,14,200	92310		
Прочие			75,4	
Республика Корея			182,7	351,3
Всего				
Услуги строительные по сооружению автомагистралей дорог шоссейных железных дорог и полос взлетно посадочных на	45,11,24			
Услуги по созданию и восстановлению асфальтных, бетонных и т.п. покрытий	45.23.12.100			17,85
Услуги по созданию и восстановлению асфальтных, бетонных и т.п. покрытий	45,23,12			
Услуги гостиниц	55.1	63110	12,85	
Услуги гостиниц	55.10.10			

Виды услуг	Код КУ ВЭД	Код КОП ООН	Экспорт	Импорт
Услуги воздушного транспорта по расписанию	62.10.2		154,12	
Услуги по управлению воздушным движением	63.23.12	67720	0,41	
Услуги туроператоров по оформлению въездных документов на туристических маршруты по зарубежным странам	63.30.12.150	67811		
Услуги туроператоров по туристическому комплексному обслуживанию прочие	63.30.12.900			
Услуги грузовых транспортных агентов экспедиционные	63.40.12.100	71100х, 71559х		
Услуги по посредничеству денежному прочие	65.12.10			
Услуги по посредничеству денежному прочие	65.12.10.000			0,39
Услуги по проведению ревизий финансовых (аудита)	74,12,11			
Услуги административные связанные с иностранными делами	75.21.11	91220	10,37	184,35
Услуги административные связанные с иностранными делами	75,21,11,000		13,8	14,9
Услуги центров реабилитации	80,3		1,55	
Услуги центров реабилитации	85,11,14			
Услуги санаториев и прочих оздоровительных учреждений	85,11,14,200	92310		
Услуги гостиниц	55,1			
Прочие			10,2	134,2
Саудовская Аравия			23,4	0,0
Всего				
Услуги по техническому обслуживанию, ремонт и восстановлению летательных аппаратов	35,30,9			
Услуги гостиниц	55,1		17,21	
Услуги гостиниц	55.10.1	63110		
Услуги по обеспечению питанием	55,30,1			
Услуги воздушного транспорта по расписанию по перевозкам пассажиров	62.10.10	66110		
Услуги воздушного транспорта по расписанию по перевозкам грузов прочих	62,10,23	66210- 66290		
Услуги вспомогательные прочие для воздушного транспорта	63,23,1			
Услуги аэропортов, кроме обработки грузов	63.23.11	67710		
Услуги по управлению воздушным движением	63,23,12			
Услуги вспомогательные прочие для воздушного транспорта, не включенные в другие группировки	63.23.13.000		0,62	
Услуги туристических агентств по организации туристических путешествий и прочие	63.30.11.900		0,12	
Услуги туроператоров по туристическому комплексному обслуживанию прочие	63.30.12.900			
Услуги по посредничеству денежному прочие	65.12.10.000			
Услуги по посредничеству денежному прочие	65.30.12.900		1,67	
Услуги административные связанные с иностранными делами	75.21.11		2,9	
Услуги административные связанные с иностранными делами	75,21,11,000		1,42	
Услуги центров реабилитации	85.11.14			

Виды услуг	Код КУ ВЭД	Код КОП ООН	Экспорт	Импорт
Услуги санаториев и прочих оздоровительных учреждений	85.11.14.200			
Сектор газа			1,8	0,0
Всего				
Услуги административные связанные с иностранными делами	75.21.11		0,54	
Услуги административные связанные с иностранными делами	75.21.11.000		0,26	
Прочие			1,0	
Тайван			0,4	0,1
Всего				
Услуги гостиниц	55.10.10.000			
Услуги туроператоров по туристическому комплексному обслуживанию прочие	63.30.12.900			
Услуги по посредничеству денежному прочие	65.12.10	71100x, 71559x		
Услуги по посредничеству денежному прочие	65.12.10.000			0,05
Услуги административные связанные с иностранными делами	75.21.11		0,42	
Услуги административные связанные с иностранными делами	75.21.11.000			
Сингапур			2,9	111,3
Всего				
Услуги гостиниц	55.10.10			
Услуги гостиниц	55.1		0,07	
Услуги туроператоров по туристическому комплексному обслуживанию прочие	63.30.12.900			
Услуги электросвязи	64.20			44,32
Услуги по обеспечению доступа к сети «Интернет»	64.20.18			66,68
Услуги по посредничеству денежному прочие	65.12.10.000	71100x, 71559x		
Услуги административные связанные с иностранными делами	75.21.11		1,65	
Услуги административные связанные с иностранными делами	75.21.11.000			
Сирия			4,6	0,0
Всего				
Услуги гостиниц	55.1		0,99	
Услуги административные связанные с иностранными делами	75.21.11		1,69	
Услуги административные связанные с иностранными делами, услуги дипломатические и консульские за границей	75.21.11.000		2,96	
Прочие			1,0	
Тайланд			4,1	0,2
Всего				
Услуги гостиниц	55.1		1,75	
Услуги гостиниц	55.10.10	63110	0,01	

Виды услуг	Код КУ ВЭД	Код КОП ООН	Экспорт	Импорт
Услуги воздушного транспорта по расписанию по перевозкам пассажиров	62.10.10			
Услуги туроператоров по туристическому комплексному обслуживанию прочие	63.30.12.900			
Услуги по посредничеству денежному прочие	65.12.10	71100х, 71559х		
Услуги по посредничеству денежному прочие	65,12,10,000			0,16
Услуги административные связанные с иностранными делами	75.21.11		2,38	
услуг санаториев и прочих оздоровительных учреждений	85,11,14,200			
Услуги музеев	92.52.11			
Прочие			2,0	
Турция			2765,7	3359,1
Всего				
Услуги по техническому обслуживанию и ремонту оборудования для производства	15,98,99			
Услуги по техническому обслуживанию и ремонту оборудования для производства	22,22,32			
Услуги по техническому обслуживанию и ремонту оборудования для производства	29,53,92			366,54
Услуги по техническому обслуживанию, ремонт и восстановлению летательных аппаратов	35,30,9	87149		234,2
Услуги строительные по возведению зданий прочих	45.11.24	54330		105,41
Услуги возведения насыпей	45,1124,400			
Услуги строительные по возведению зданий прочих	45.21.15			
Услуги по созданию и восстановлению (ремонт)асфальтовых, бетонных и т.п. покрытий автомобильных и пешеходных дорог и открытых автостоянок	45.23.12.100			1365,5
Услуги гостиниц	55,1		40,71	
Услуги гостиниц	55.10.10		2,18	
Услуги гостиниц	55.10.10.000	63110	0,06	
Услуги по обеспечению питанием	55.30			2,2
Услуги по обеспечению питанием	55.30.1			16,0
Услуги по обеспечению питанием в железнодорожных вагонах ресторанах и на судах	55.30.12	63210х		
Услуги автомобильным грузовым перевозкам	60,2			
Услуги автомобильным грузовым перевозкам	60,24	64231	48,4	66,0
Услуги автомобильным грузовым перевозкам специализированными транспортными средствами	60,24,1	64231		
Услуги по автомобильным грузовым перевозкам специализированными транспортными	60.24.11			
Услуги автомобильным грузовым перевозкам специализированными транспортными	60.24.2			
услуги по автомобильным грузовым перевозкам специализированными транспортными	60.24.12.000		0,48	11,94
Услуги по автомобильным грузовым неспециализированными транспортом	60.24.22			
Услуги воздушного транспорта по расписанию по перевозкам пассажиров	62.10		475,6	

Виды услуг	Код КУ ВЭД	Код КОП ООН	Экспорт	Импорт
Услуги воздушного транспорта по расписанию по перевозкам пассажиров	62.10.1	66110		
Услуги воздушного транспорта по расписанию по перевозкам грузов	62.10.10	66210х, 66290х	3848,2	224,6
Услуги воздушного транспорта по расписанию по перевозкам грузов прочих	62,10,23	66210- 66290	115,9	8,7
Услуги вспомогательные прочие для воздушного транспорта	63,23	67710		181,8
Услуги вспомогательные прочие для воздушного транспорта, не включенные в другие группировки	63,23,1	67710		
Услуги по управлению воздушным движением	63.23.12	67720	80,9	25,0
Услуги туроператоров по туристическому комплексному обслуживанию прочие	63.30.12.900			
Услуги транспортных агентств прочие	63.40			
Услуги грузовых транспортных агств предварительно прочие	63,40,12			
Услуги по посредничеству денежному прочие	65.12.10	71100х, 71559х		
Услуги по посредничеству денежному прочие	65.12.10.000		0,84	1,17
Услуги юридические	72,22,11			
Услуги юридические	74.11			
Услуги консультационные по вопросам коммерческой деятельности и управления	74.14			
Услуги консультационные по вопросам коммерческой деятельности и управления	74,14,17			540,74
Услуги вопросам управления прочие	74,14,2	8913		
Услуги в области инжиниринга по проектированию объектов гражданского строительства	74.20.34.300			
Услуги по испытанию и анализу техническим прочие	74.30.16			6,6
Услуги административные связанные с иностранными делами	75.21.11		122,35	97,23
Услуги административные связанные с иностранными делами	75,21,11,000		34,5	81,9
Услуги в области среднего образования	80.21	92210, 92220	4,8	16,49
Услуги в области общего среднего образования	80.21.1			7,11
Услуги в области среднего образования	80,3			
Услуги курсов по повышению квалификации и профессионального мастерства	80.42.10.200	92900х		
Услуги центров реабилитации	85.11.14			
Услуги санаториев и прочих оздоровительных учреждений	85.11.14.200	93110х		
Услуги музеев по организации и демонстрации	92.52.11.100			
Прочие			4774,7	
Филиппины			34,7	261,8
Всего				
Услуги по установке тех обслуж-ю ремонту и перемотке электродвигателей, генераторов и трансформаторов	31.10.9			59,96
Услуги строительные по возведению мостов и дорог автомобильных надземных	45.21.21.00		3,5	
Услуги гостиниц	55.1		4,32	

Виды услуг	Код КУ ВЭД	Код КОП ООН	Экспорт	Импорт
Услуги гостиниц	55.10.10			
Услуги гостиниц	55.10.10.000			
Услуги по управлению воздушным движением	63,23,12,900			
Услуги почтовые и курьерские	65,1			
Услуги по посредничеству денежному прочие	65.12.10	71100x, 71559x		
Услуги по посредничеству денежному прочие	65.12.10.000			0,28
Услуги по обработке данных	72.3		5,0	
Услуги административные связанные с иностранными делами	75.21.11		4,74	
Услуги административные связанные с иностранными делами	75,21,11,000		4,13	
Услуги в области среднего образования	80.2	92210, 92220		
Услуги в области среднего образования	80,3			
Услуги в области высшего технического и профессионального образования	80,21,1		13,05	29,56
Услуги в области высшего технического и профессионального образования	80.22.1			19,1
Услуги санаториев и причих оздоровительных учреждений	85.11.14.200			
Услуги по охране здоровья человека прочие	85.14.1			152,52
Шри-ланка			3,0	0,0
Всего				
Услуги гостиниц	55,1			
Услуги гостиниц	55.10.10	63110		
Услуги административные связанные с иностранными делами	75.21.11		0,56	
Услуги административные связанные с иностранными делами	75,21,11,000		2,4	
Япония			107,7	197,3
Всего				
Услуги гостиниц	55,1		54,69	
Услуги гостиниц	55.10.10.000			
Услуги гостиниц	55.10.10	63110	0,31	
Услуги почтовые и курьерские	61,20		35,5	26,5
Услуги туроператоров по о туристическому комплексному обслуживанию прочие	63.30.12.900	67811		
Услуги туроператоров по о туристическому комплексному обслуживанию прочие	63,40,12,100			
Услуги грузовых транспортных агентов экспедиционные	63.40.12.100			
Услуги по посредничеству денежному прочие	65,12,10,000			
Услуги административные связанные с иностранными делами	75.21.11		17,06	91,22
Услуги административные связанные с иностранными делами	75,21,11,000		0,14	79,6
Услуги гостиниц	55,1			
Услуги в области высшего образования	80.3			

Виды услуг	Код КУ ВЭД	Код КОП ООН	Экспорт	Импорт
Услуги санаториев и прочих оздоровительных учреждений	85.11.14.200			
Страны Америки			14548,7	1606,0
Аргентина			1,4	0,0
Всего				
Услуги гостиниц	55.1	63110		
Услуги гостиниц	55.10.1	63110		
Услуги гостиниц	55.10.10.000	63110		
Услуги туроператоров по о туристическому комплексному обслуживанию прочие	63.30.12.900			
Услуги административные связанные с иностранными делами	75.21.11		0,6	
Услуги административные связанные с иностранными делами	75.21.11.000		0,79	
Ангилья (Британ)			11935,9	95,5
Всего				
Услуги связанные с производством железа, чугуна, стали и ферросплавов	27.10		5203,4	
Услуги по вторичной переработке сырья металлического	37.10		1615,6	
Услуги по вторичной переработке сырья металлического	37.10.10	86931x	7592,75	
Услуги гостиниц	55.1	63110	10,58	
Услуги гостиниц	55.10.10.	63110	0,05	
Услуги по аренде воздушного транспорта с экипажем	62.20.30			
Услуги туроператоров по о туристическому комплексному обслуживанию прочие	63.30.12.900			
услуги консультационные в области финансов	67.13.10.200			
Услуги в области рекламы	74,4			
Услуги административные связанные с иностранными делами	75.21.11.000		1,63	57,81
Услуги в области общего среднего образования	80,21			
Услуги санаториев и прочих оздоровительных учреждений	85.11.14.200		0,62	
Услуги центров реабилитации	85.11.14			
Услуги музеев	92.52.11			
Прочие			14424,5	
Антильский острова			0,0	0,0
Всего				
Услуги гостиниц	55.1			
Боливия			3,8	0,0
Всего				
Услуги гостиниц	55.1		0,75	
Услуги гостиниц	55.10.10		0,01	
Услуги административные, с вязанные с иностранными делами , услуги дипломатические и	75.21.11		0,3	

Виды услуг	Код КУ ВЭД	Код КОП ООН	Экспорт	Импорт
Прочие			2,7	
Бразилия			3,4	0,0
Всего				
Услуги гостиниц	55.1	63110	0,61	
Услуги гостиниц	55.10.10	63110		
Услуги туроператоров по о туристическому комплексному обслуживанию прочие	63.30.12.900			
Услуги административные связанные с иностранными делами	75.21.11		2,08	
Услуги административные связанные с иностранными делами	75.21.11.000		0,67	
Услуги санаториев и прочих оздоровительных учреждений	85.11.14.200			
Услуги санаториев и прочих оздоровительных учреждений	80,21			
Услуги музеев по организации и демонстрации постоянных музейных экспозиций	92.52.11.100			
Венесуэла			0,7	0,0
Всего				
Услуги административные связанные с иностранными делами	75.21.11		0,1	
Услуги административные связанные с иностранными делами	75.21.11.000		0,6	
Гондурас			0,0	0,0
Всего				
Услуги административные связанные с иностранными делами	75.21.11			
Джонстон Атолл			0,0	0,0
Всего				
Услуги больниц	85.11			
Гренландия			0,0	0,0
Всего				
Услуги санаториев и прочих оздоровительных учреждений	85.11.14.200			
Зимбабве			0,1	0,0
Всего				
Услуги гостиниц	55.1	63110		
Услуги административные связанные с иностранными делами	75.21.11		0,1	
Канада			126,3	34,4
Всего				
Услуги по заершеию строительства прочие	45.45			
Услуги строительные по возведению зданий учреждений образования (школ, университетев)	45.21.15.200			
Услуги гостиниц	55.1	63110	20,28	

Виды услуг	Код КУ ВЭД	Код КОП ООН	Экспорт	Импорт
Услуги гостиниц	55.10.10		0,2	
Услуги гостиниц	55.10.10.000			
Услуги туроператоров по туристическому комплексному обслуживанию прочие	63.30.12.900	67811		
Услуги по управлению воздушным движением	63.23.12	67720	109,87	
Услуги туроператоров по туристическому комплексному обслуживанию прочие	63.30.12.900	71100х, 71559х		
Услуги по посредничеству денежному прочие	65.12.10			
Услуги по посредничеству денежному прочие	65,12,10,000			1,12
Услуги по посредничеству денежному прочие	65.12.10.000			
Услуги консультационные по анализу (экспертизе) инвестиционных планов (проектов)	74.14.12.200			
Услуги по руководству проектам (кроме строительных проектов)	74.14.21			
Услуги административные связанные с иностранными делами	75.21.11		24,78	
Услуги административные связанные с иностранными делами	75,21,11,000		5,97	
Услуги области высшего образование	80,2			12,53
Услуги области высшего образование	80,21,1			4,11
Услуги области высшего образование	80,3			16,6
Услуги области высшего образование	80.30.1	923	3,4	
Услуги центров реабилитации	85,11,14		0,04	
Услуги санаториев и прочих оздоровительных учреждений	85.11.14.200			
Услуги врачей общего профиля консультационные и по лечению болезней	85.12.11.100			
Прочие			164	
Каймановы острова			0,0	0,0
Всего				
Услуги гостиниц	55,10,1	63110		
Услуги гостиниц	55.1			
Коста - рика			1,2	0,0
Всего			0,56	
Услуги гостиниц	55,1			
Услуги административные связанные с иностранными делами	75.21.11		0,51	
Услуги административные связанные с иностранными делами	75.21.11.000		0,05	
Куба			0,0	0,0
Всего				
Услуги административные связанные с иностранными делами	75.21.11			
Мексика			2,6	0,0
Всего			2,06	
Услуги гостиниц	55.1		0,62	

Виды услуг	Код КУ ВЭД	Код КОП ООН	Экспорт	Импорт
Услуги гостиниц	55.10.1.	63110		
Услуги туроператоров по туристическому комплексному обслуживанию прочие	63.30.12.900			
Услуги административные связанные с иностранными делами	75.21.11		1,3	
Услуги административные связанные с иностранными делами	75,21,11,000		0,14	
Никарагуа			0,0	0,0
Всего				
Услуги административные связанные с иностранными делами	75.21.11			
Перу			0,6	0,0
Всего			0,62	
Услуги гостиниц	55.1	63110		
Услуги гостиниц	55.10.000	63110		
Услуги административные ,с вязанные с иностранными делами, услуги дипломатические и	75.21.11		0,36	
Услуги административные ,с вязанные с иностранными делами, услуги дипломатические и	75,21,11,000		0,26	
Пуэрто –Рико			0,0	0,0
Всего				
Услуги гостиниц	55.1	63110		
Панама			0,1	0,0
Всего			0,1	
Услуги гостиниц	55.10.1			
Услуги по монтажу и возведению объектов из конструкций сборных	45.21.7			
услуги гостиниц	55.1			
Услуги административные, с вязанные с иностранными делами, услуги дипломатические и	75.21.11			
Услуги административные, с вязанные с иностранными делами, услуги дипломатические и	75,21,11,000		0,1	
Колумбия			2,0	0,0
Всего			2,0	
Услуги гостиниц	55.1		0,15	
Услуги по посредничеству денежному прочие	65.12.10.000			0,01
Услуги административные, с вязанные с иностранными делами, услуги дипломатические и	75.21.11		1,54	
Услуги административные, с вязанные с иностранными делами, услуги дипломатические и	75.21.11,000		0,26	
Сент-Люсия			0,0	0,0
Всего				
Услуги гостиниц	55.10.10			
Услуги туроператоров по туристическому комплексному обслуживанию прочие	63.30.12.900			
Самоа			1,4	0,0
Всего			1,44	

Виды услуг	Код КУ ВЭД	Код КОП ООН	Экспорт	Импорт
Услуги административные, связанные с иностранными делами, услуги дипломатические и	75.21.11,000			
Услуги центров реабилитации	85.11.14		1,44	
Услуги санаториев и прочих оздоровительных учреждений	85.11.14.200	71100х, 71559х		
США			2715,3	1476,1
Всего			2715,3	
Услуги в области охоты ловли и разведения зверей пушных дичей и морских млекопитающих	01.50		9,0	
Услуги по тех. Обслуживанию ремонту и восстановлению летательных аппаратов и двигателей летательных аппаратов	35.30.9			120,9
Услуги гостиниц	55.10.10.000			
Услуги гостиниц	55.10.10	63110	0,51	
Услуги гостиниц	55,1		225,15	
Услуги по автодорожным грузовым перевозкам специализированными тран	60.24		3,45	
Услуги по обеспечению питанием в железнодорожных вагонах ресторанах и на судах	55.30.12	63210х		
Услуги воздушного транспорта по расписанию по перевозкам пассажиров	62.10.10	66110		
Услуги воздушного транспорта по расписанию по перевозкам грузов прочих	62.10.23			
Услуги транспортных агентств прочие	63.4			
Услуги вспомогательные прочие для воздушного транспорта	63.23			
Услуги по управлению воздушным движением	63.23.12	67720	44,37	
Услуги туристических агентств по организации отдыха и путешествий туристическими	63,23,13	67790	0,03	
Услуги туристических агентств по организации отдыха и путешествий туристическими	63.23.13.00		0,36	
Услуги туристических агентств и туроператоров; услуги по оказанию помощи туристам, не	63.30.			
Услуги туристических агентств и по организации комплексного туристического обслуживания	63.30.11		0,03	
Услуги туристических агентств и по организации отдыха и путешествий туристического маршрутами и использованием транспортных средств, кроме велосипедов	63.30.11.100		0,04	
Услуги туристических агентств по организации отдыха и путешествий туристическими	63.30.11.210		0,01	
Услуги туристических агентств по организации отдыха и путешествий туристическими	63.30.11.250			
Услуги туристических агентств по организации туристических доходов выходного	63.30.11.270			
Услуги туроператоров по бронированию проездных и экскурсионных билетов ,мест в	63.30.11.470			
Услуги туристических агентств по организации туристических путешествий прочие	63.30.11.900		0,22	
Услуги вспомогательные прочие для воздушного транспорта, не включенные в другие группировки	63.30.12.200		0,8	

Виды услуг	Код КУ ВЭД	Код КОП ООН	Экспорт	Импорт
Услуги туроператоров по туристическому комплексному обслуживанию прочие	63.30.12.900		2,22	
Услуги по бронированию мест в гостинах	63.30.13.400		1,34	
Услуги туристические информационные прочие	63.30.13.900		0,03	
Услуги туристические экскурсионные	63.30.14.			
Услуги электросвязи	64.20		822,06	
Услуги междугородной телефонной сети связи общего пользования	64.20.12	84110x	3,32	35,2
Услуги электросвязи по трансляции радиопрограмм	64.20.22	841x	1136,09	642,8
Услуги междугородной телефонной сети связи общего пользования	64.20.12,000		2,75	10,4
Услуги по обеспечению доступа к сети «Интернет»	64.20.18		7,13	
Услуги по посредничеству денежному прочие	65.12.10	71100x, 71559x		
Услуги по посредничеству денежному прочие	65.12.10.000	71100x, 71559x	10,0	11,31
Услуги вспомогательные по отношению к финансовому посредничеству	67.13.10	7155		
Услуги консультационные по программе обеспечению и прочие в этой области, не	72.22.1		77,24	
Услуги по разработке программного обеспечения для индивидуальных пользователей	72.22.12			4,8
Услуги по обработке данных	72.3		90,8	0,16
Услуги связанные с базами данных, прочие	74.11			
Услуги юридические	74.11.1			
Услуги по вопросам управления прочие	74.14.2			
Услуги консультационные по управлению финансовой деятельности (кроме налога	74.14.12.900			
Услуги по техническому контролю	74.30.14			26,5
Услуги административные связанные с иностранными делами	75.21.11		117,72	310,17
Услуги административные связанные с иностранными делами	75.21.11,000		46,5	148,0
Услуги области дошкольного (подготовительного) образование	80.10.11		34,09	
Услуги в области образования	80,2			11,34
Услуги области высшего образование	80.3	923	0,06	0,18
Услуги области высшего образование	80.30.1			11,25
Услуги в области общего среднего образования первой ступени	80.21.11		79,59	
Услуги курсов по повышению квалификации и профессионального мастерства	80.42.10.200			
Услуги вечерних общеобразовательных школ	80.42.20.100			0,39
Услуги центров реабилитации	85,11,14			
Услуги санаториев и прочих оздоровительных	85.11.14.200		0,24	

Виды услуг	Код КУ ВЭД	Код КОП ООН	Экспорт	Импорт
учреждений				
Услуги информационных агентств	92,40,10	844		142,66
Услуги музеев	92.52.11			
Услуги музеев по организации и демонстрации постоянных музейных экспозиций	92.52.11.100		0,17	
Уругвай			0,0	0,0
Всего				
Услуги административные связанные с иностранными делами	75.21.11			
Услуги туроператоров по туристическому комплексному обслуживанию прочие	63,30,12.900			
Чили			4,5	0,0
Всего			1,28	
Услуги гостиниц	55.1	63110	0,66	
Услуги административные связанные с иностранными делами	75.21.11		0,57	
Услуги административные связанные с иностранными делами, услуги дипломатические и консульские за границей	75.21.11.000		0,05	
Эквадор			0,03	0,0
Всего				
Услуги административные связанные с иностранными делами	75.21.11			
Услуги административные связанные с иностранными делами, услуги дипломатические и консульские за границей	75.21.11.000		0,03	
Ямайка			0,0	0,0
Всего				
Услуги гостиниц	55.1			
Страны Африки			114,0	64,1
Алжир			0,0	0,0
Всего				
Услуги гостиниц	55.10.10			
Услуги административные связанные с иностранными делами	75.21.11	71100х, 71559х		
Услуги гостиниц	55.1			
Ангола			0,1	0,0
Всего				
Услуги по управлению воздушным движением	63.23.12			
Услуги административные, с вязанные с иностранными делами , услуги дипломатические и	75.21.11			
Услуги санаториев и прочих оздоровительных учреждений	85.11.14.200		0,09	

Виды услуг	Код КУ ВЭД	Код КОП ООН	Экспорт	Импорт
Бенин			0,0	0,0
Всего Услуги административные, с вязанные с иностранными делами, услуги дипломатические и	75.21.11			
Вануату			0,0	0,0
Всего Услуги административные, с вязанные с иностранными делами, услуги дипломатические и	75.21.11	71100х, 71559х		
Гана			1,4	0,0
Всего Услуги административные связанные с иностранными делами	75.21.11	71100х, 71559х	1,4	
Услуги административные связанные с иностранными делами	75,21,11,000		0,2	
Камерун			2,2	0,0
Всего Услуги гостиниц	55.1		2,2	
Услуги административные связанные с иностранными делами	75.21.11		0,05	
Услуги административные связанные с иностранными делами	75.21.11.000		1,85	
Услуги административные связанные с иностранными делами	75,21,11,000		0,2	
Услуги санаториев и прочих оздоровительных учреждений	85.11.14.200			
Кения			1,3	0,0
Всего Услуги гостиниц	55.1	63110	1,3	
Услуги по автодорожным грузовым перевозкам	60.24		0,19	
Услуги административные связанные с иностранными делами	75.21.11			
Услуги административные связанные с иностранными делами	75.21.11.000		0,57	
Услуги административные связанные с иностранными делами	75,21,11,000		0,5	
Куба			0,2	0,0
Всего Услуги гостиниц	55,1			
Услуги гостиниц	55.10.10.000			
Услуги административные связанные с иностранными делами	75.21.11		0,22	
Ливия			0,0	0,0
Всего Услуги гостиниц	55.1			
Услуги административные связанные с иностранными делами	75.21.11			
Услуги административные связанные с иностранными делами	75,21,11,000			

Виды услуг	Код КУ ВЭД	Код КОП ООН	Экспорт	Импорт
Малави			0,0	0,0
Всего				
Услуги административные связанные с иностранными делами	75,21,11			
Услуги гостиниц	55,1			
Мавритания			0,2	0,0
Всего				
Услуги гостиниц	55,1		0,2	
Услуги административные, с вязанные с иностранными делами , услуги дипломатические и	75.21.11			
Услуги по посредничеству денежному и прочие	65,12,10,000			
Мадагаскар			0,0	0,0
Всего				
Услуги гостиниц	55.1			
Услуги административные, с вязанные с иностранными делами , услуги дипломатические и	75.21.11			
Морокко			3,9	1,3
Всего				
Услуги гостиниц	55.1		1,65	
Услуги гостиниц	55.10.10			
Услуги по посредничеству денежному прочие	65.12.10.000			1,34
Услуги административные связанные с иностранными делами	75.21.11		2,07	
Услуги административные связанные с иностранными делами	75.21.11.000		0,96	
Египет			6,9	16,8
Всего		63110		
Услуги гостиниц	55.1		2,34	
Услуги гостиниц	55.10.10	66110	0,6	
Услуги по управлению воздушным движением	63.23.12			
Услуги по управлению воздушным движением	65,12,10,000			1,0
Услуги административные связанные с иностранными делами	75.21.11	923	4,0	15,8
Услуги области высшего образование	80.3			
Услуги музеев	92.52.11			
Папуа - Новая Гвинея			0,4	0,1
Всего				
Услуги по посредничеству денежному прочие	65.12.10	71100x, 71559x		
Услуги по посредничеству денежному прочие	65.12.10.000			0,1
Услуги административные связанные с иностранными делами	75.21.11		0,22	
Услуги административные связанные с иностранными делами	75.21.11.000		0,23	
Намибия			0,5	0,0
Всего		92310		

Виды услуг	Код КУ ВЭД	Код КОП ООН	Экспорт	Импорт
Услуги гостиниц	55.1		0,15	
Услуги связанные с иностранными делами	75.21.11		0,08	
Услуги административные связанные с иностранными делами	75.21.11.000		0,26	
Нигер			0,6	0,0
Всего				
Услуги гостиниц	55.1		0,1	
Услуги связанные с иностранными делами	75.21.11		0,4	
Услуги административные связанные с иностранными делами	75.21.11.000		0,09	
Нигерия			7,0	27,7
Всего		63110	7,0	
Услуги гостиниц	55.1	63110	0,65	
Услуги гостиниц	55.10.10	63110	0,01	
Услуги по посредничеству денежному прочие	65.12.10.000			0,02
Услуги административные связанные с иностранными делами	75.21.11		2,96	
Услуги административные связанные с иностранными делами	75.21.11,000		2,8	
Услуги в области высшего образования	80,2		0,5	27,67
Руанда			0,3	0,0
Всего				
Услуги административные связанные с иностранными делами	75.21.11		0,12	
Услуги административные связанные с иностранными делами	75.21.11.000		0,22	
Сенегал			0,1	0,0
Всего				
Услуги административные связанные с иностранными делами	75.21.11		0,05	
Судан			2,5	0,0
Всего				
Услуги гостиниц	55.1		2,3	
Услуги административные связанные с иностранными делами	75.21.11		0,2	
Услуги , связанной с внешнеэкономической помощью	75.21.12			
Свазиленд			0,6	0,0
Всего				
Услуги гостиниц	55.1	63110	0,6	
Услуги административные связанные с иностранными делами	75.21.11			
Сейшелские острова			18,5	8,0
Всего			18,5	
Услуги административные связанные с иностранными делами	75.21.11		18,5	8,0
Танзания			11,3	
Всего				
Услуги гостиниц	55,1			

Виды услуг	Код КУ ВЭД	Код КОП ООН	Экспорт	Импорт
Услуги административные связанные с иностранными делами	75.21.11		8,3	
Услуги административные связанные с иностранными делами	75,21,10,000			
Услуги в области высшего образования	80.2			1,74
Услуги административные связанные с иностранными делами,услуги дипломатические и консульские за границей	80,3			
Услуги административные связанные с иностранными делами,услуги дипломатические и консульские за границей	80,21 .1		3,0	6,3
Тунис			1,8	0,0
Всего				
Услуги гостиниц	55.10.1			
Услуги гостиниц	55.1		1,5	
Услуги административные связанные с иностранными делами	75.21.11		0,28	
Уганда			0,2	0,5
Всего				
Услуги гостиниц	55.1	71100х, 71559х	0,19	
Услуги по посредничеству денежному прочие	60,1011,100			
Услуги по посредничеству денежному прочие	60,10,26			
Услуги по посредничеству денежному прочие	65.12.10.000			0,47
Услуги по посредничеству денежному прочие	60,10,27			
Услуги по посредничеству денежному прочие	60,10,30,100			
Услуги административные связанные с иностранными делами	75.21.11		0,03	
Услуги административные связанные с иностранными делами	75,21,11,000		0,04	
Замбия			0,0	0,2
Всего				
Услуги гостиниц	55,1			
Услуги по посредничеству денежному прочие	65.12.10.000			0,2
Услуги административные связанные с иностранными делами	75.21.11			
Южная-Африка			5,9	0,0
Всего				
Услуги гостиниц	55.1	63110	0,06	
Услуги по посредничеству денежному прочие	65.12.10.000			0,02
Услуги гостиниц	55.10.10			

Виды услуг	Код КУ ВЭД	Код КОП ООН	Экспорт	Импорт
Услуги административные связанные с иностранными делами	75.21.11		2,3	
Услуги административные связанные с иностранными делами	75.21.11.000		1,53	
Услуги турлператоров по туристическому комплексному обслезиванию и прочие	63,30,12,900			
Услуги административные связанные с иностранными делами,услуги дипломатические и консульские за границей	80,21			
Прочие			2,0	
Эфиопия			5,7	0,0
Всего				
Услуги гостиниц	55.1	63110	1,06	
Услуги административные связанные с иностранными делами	75.21.11		1,87	
Услуги административные связанные с иностранными делами	75.21.11.000		2,72	
Услуги по управлению воздушным движением	63.23.12			
Услуги по автодорожным грузовым перевозкам	60.24			
Австралия и Океания			139,1	376,8
Всего				
Австралия			131,4	355,1
Всего				
Услуги строительные по возведению мостов и дорог автомобильных надземных	45.21.21	54220x		
Услуги по кладке кирпичной и каменной	45,25,5			
Услуги строительные прочие, требующие специальной квалификации	45.25.6	54590		
Услуги строительные прочие, требующие специальной подготовки, не включенные в другие группировки	45,25,62			
Услуги гостиниц	55.1	63110	7,48	
Услуги гостиниц	55.10.10	63110	0,01	
Услуги гостиниц	55.10.10.000			
Услуги по управлению воздушным движением	63.23.12	67720		
Услуги туристических агенств по организации туристических путешествий прочие	63.30.11.900			
Услуги туроператоров по туристическому комплексному обслуживанию прочие	63.30.12.900			
Услуги по посредничеству денежному прочие	65.12.10.000	71100x, 71559x		0,16
Услуги консультационные по вопросам коммерческой деятельности и управления	74.14			90,6
Услуги консультационные по вопросам управления прочие	74.14.17		99,2	163,5
Услуги по техническому контролю	74.30.14			25,26

Виды услуг	Код КУ ВЭД	Код КОП ООН	Экспорт	Импорт
Услуги административные связанные с иностранными делами, услуги дипломатические и консульские за границей	75.21.11		23,88	44,27
Услуги административные связанные с иностранными делами, услуги дипломатические и консульские за границей	75.21.11.000	92210,	0,37	31,3
Услуги центров реабилитации	85.11.14.	92220	0,41	
Услуги музеев по организации и демонстрации постоянных музейных экспозиций	92.52.11.100			
Новая Зеландия			12,2	21,7
Всего			11,85	
Услуги гостиниц	55.1	63110	0,68	
Услуги гостиниц	55.10.10			
Услуги гостиниц	55.10.10.000	84110x		
Услуги туроператоров по туристическому комплексному обслуживанию прочие	63.30.12.900	91210		
Услуги междугородной телефонной сети общего пользования	64.20.12.000			0,2
Услуги междугородной телефонной сети общего пользования	64.20.12			1,0
Услуги административные связанные с иностранными делами, услуги дипломатические и консульские за границей	75.21.11		3,6	
Услуги административные связанные с иностранными делами, услуги дипломатические и консульские за границей	75.21.11.000		0,52	
Услуги административные связанные с иностранными делами, услуги дипломатические и консульские за границей	80.21.1		7,05	20,43
Услуги административные связанные с иностранными делами, услуги дипломатические и консульские за границей	80.3			
Услуги административные связанные с иностранными делами, услуги дипломатические и консульские за границей	80.21			
Услуги санаториев и прочих оздоровительных учреждений	85.11.14.200			
Токелау			0,0	0,0
Всего				
Услуги гостиниц	55.1			
Прочие			0,3	

**ДАННЫЕ ОБ ИНВЕСТИЦИЯХ
В РЕСПУБЛИКУ ТАДЖИКИСТАН ИЗ-ЗА РУБЕЖА за 1997 – 2020 годы**

(тыс. долларов США)

	Накоплено на начало отчетного года	Поступило за год
Инвестиции – всего		
1997 год	93 493,5	3 266,0
1998 год	164 259,3	140 459,9
1999 год	274 592,6	6 578,6
2000 год	323 434,3	28 840,2
2001 год	354 225,1	49 038,4
2002 год	433 863,1	124 020,7
2003 год	482 029,5	106 445,1
2004 год	481 562,7	186 103,4
2005 год	437 262,9	174 626,1
2006 год	732 441,8	504 734,4
2007 год	1 030 079,6	860 654,6
2008 год	1 753 107,1	989 250,1
2009 год	2 105 049,2	383 136,0
2010 год	2 370 099,2	459 173,6
2011 год	2 637 145,9	325 518,5
2012 год	3 385 453,5	746 411,3
2013 год	4 110 698,6	1 011 862,8
2014 год	4 715 672,7	909 254,4
2015 год	5 056 322,7	977 815,8
2016 год	5 063 761,9	842 733,6
2017 год	5 665 422,5	1 100 436,1
2018 год	6 266 208,6	644 421,9
2019 год	6 652 881,1	607 138,7
2020 год	6 474 861,7	428 454,2
из них:		
Прямые инвестиции		
1997 год	92 602,2	15 6,0
1998 год	156 657,0	115 596,9
1999 год	181 822,0	6 060,5
2000 год	224 042,5	23 160,8
2001 год	240 785,1	8 095,4
2002 год	225 895,4	36 066,4
2003 год	254 158,9	31 649,7
2004 год	238 826,8	22 355,2
2005 год	174 780,2	54 479,3
2006 год	305 800,2	385 178,5
2007 год	653 414,0	388 436,1
2008 год	988 433,9	425 656,3
2009 год	1 305 264,6	89 384,3
2010 год	1 502 625,7	230 924,6
2011 год	1 566 658,4	161 448,2
2012 год	1 755 179,5	391 355,0
2013 год	2 291 401,4	341 063,9
2014 год	2 580 183,1	377 425,7
2015 год	2 785 499,4	470 867,3
2016 год	3 245 670,1	434 243,4

ДАННЫЕ ОБ ИНВЕСТИЦИЯХ

	Накоплено на начало отчетного года	Поступило за год
2017 год	3 584 803,2	354 495,2
2018 год	3 631 746,5	326 761,9
2019 год	3 948 421,1	345 893,2
2020 год	3 760 505,1	162 542,7
из них:		
- инвестиции в уставной фонд		
1997 год	44 531,4	1 486,0
1998 год	55 496,6	1 466,9
1999 год	69 345,0	1 798,9
2000 год	105 019,5	9 761,1
2001 год	108 587,2	3 091,4
2002 год	87 823,9	18 819,0
2003 год	113 369,8	18 695,0
2004 год	108 171,2	21 034,1
2005 год	129 674,3	41 588,3
2006 год	236 313,5	216 667,3
2007 год	453 165,5	167 516,1
2008 год	745 282,4	317 184,8
2009 год	1 040 135,3	28 860,2
2010 год	1 245 429,8	165 177,0
2011 год	1 374 509,6	76 997,5
2012 год	1 458 240,4	112 659,4
2013 год	1 585 140,8	159 294,8
2014 год	1 792 102,4	195 840,4
2015 год	1 877 962,1	257 148,7
2016 год	2 222 318,6	279 157,2
2017 год	2 156 681,9	460 14,5
2018 год	2 311 940,8	102 441,5
2019 год	2 359 333,5	75 532,3
2020 год	2 236 604,0	150 15,3
- кредиты, полученные от прямых инвесторов		
1997 год	48 070,8	80,0
1998 год	87 395,8	26 410,0
1999 год	112 281,0	4 236,7
2000 год	116 494,0	5 376,4
2001 год	121 860,3	5 004,0
2002 год	126 877,3	8 618,0
2003 год	135 101,3	386,1
2004 год	125 726,3	30,0
2005 год	39 094,3	4 164,5
2006 год	58 952,8	142 069,8
2007 год	161 980,6	200 603,0
2008 год	194 075,5	84 365,0
2009 год	219 367,4	59 170,9
2010 год	230 065,2	65 747,6
2011 год	185 993,3	83 594,9
2012 год	289 817,3	206 694,8
2013 год	630 134,5	180 179,2
2014 год	711 921,9	170 575,8

	Накоплено на начало отчетного года	Поступило за год
2015 год	773 509,7	125 775,7
2016 год	890708,4	98 349,6
2017 год	1 188 991,2	277 329,5
2018 год	863 476,9	55 120,6
2019 год	977814,5	134661,0
2020 год	1060192,2	81639,6
Прочие инвестиции		
1997 год	891,3	1 700,0
1998 год	7 602,3	24 863,0
1999 год	92 770,6	518,1
2000 год	99 391,8	5 679,4
2001 год	113 440,0	40 943,0
2002 год	207 967,7	87 954,3
2003 год	227 870,6	74 795,4
2004 год	242 735,9	163 748,2
2005 год	262 482,7	120 146,8
2006 год	426 641,6	119 555,9
2007 год	376 665,6	472 218,5
2008 год	764 673,2	563 593,7
2009 год	799 784,6	293 751,7
2010 год	867 473,6	228 249,0
2011 год	1 069650,3	164018,4
2012 год	1 629 447,1	354 952,4
2013 год	1 818 807,2	670585,5
2014 год	2 077 713,5	530 410,8
2015 год	2 201 191,3	506 904,1
2016 год	1 741700,7	408442,7
2017 год	2 004338,9	245940,9
2018 год	2 058 320,3	317 658,7
2019 год	2 128391,4	261103,9
2020 год	2 211817,5	265422,2
из них:		
- обязательства		
1997 год	179,3	1 700,0
1998 год	7 140,3	4 815,0
1999 год	14 598,0	451,0
2000 год	23 779,2	5 601,8
2001 год	58 242,4	40 835,9
2002 год	156 755,1	36 605,7
2003 год	140 307,7	42 718,7
2004 год	226 782,7	163 748,2
2005 год	257 250,7	120 146,8
2006 год	421 441,6	119 555,9
2007 год	371 465,6	472 218,5
2008 год	759 473,2	538 868,3
2009 год	772 528,9	292 816,7
2010 год	842 241,0	205 705,0

	Накоплено на начало отчетного года	Поступило за год
2011 год	1 056 505,0	164 018,4
2012 год	1 617 212,1	354 952,4
2013 год	1 752 073,2	670 575,1
2014 год	2 075 013,5	530 400,3
2015 год	2 199 491,3	506 904,1
2016 год	1 740 000,7	408 442,7
2017 год	2 002 638,9	245 643,9
2018 год	2 044 175,1	316 029,2
2019 год	2 115 168,9	260 133,1
2020 год	2 200 329,1	264 357,6

**Сведения об иностранных инвестициях в Республику Таджикистан
по видам экономической деятельности предприятий за 2020 год**

(тыс. долларов США)

Наименование видов экономической деятельности	Код ОКЭД	Поступление инвестиций в течение отчетного года			Стоимость инвестиций на конец отчетного года		
		прямые инвестиции	портфель ные инвестиции	прочие инвестиции	прямые инвестиции	портфель ные инвестиции	прочие инвестиции
Всего по Республике		162542,7	489,3	265422,2	3722238,0	502708,4	2360026,4
в том числе:							
Сельское хозяйство, охота и связанные с этим услуги	01100	11280	-	-	89291,7	-	-
Выращивание зерновых и бобовых культур, включая семеноводство	01111	-	-	-	1028,7	-	-
Разведение птицы на мясо, племенной птицы молодняка	01222	285,3	-	-	3920,3	-	-
Услуги сельского хозяйства и услуги в отрасли животноводства	01400	-	-	-	413,7	-	-
Эксплуатация ирригационных и мелиоративных систем	01401	-	-	5396,3	-	-	6528,6
Услуги в отрасли растениеводства	01402	-	-	-	8,9	-	-
Выращивание фруктов, орехов, культур для производства напитков и пряных культур	01130	-	-	-	-	-	-
Рыбоводство	05002	-	-	-	59,9	-	-
добыча и агломерация каменного угля	10100	92	-	-	1176,4	-	-
Добыча каменного угля открытым способом	10101	-	-	-	-	-	-
Добыча каменного угля подземным способом	10102	-	-	-	1129,8	-	-
Добыча сырой нефти и природного газа	11100	28	-	-	210647,2	-	-
Добыча сырой нефти и	11101	-	-	-	4604,1	-	-

Наименование видов экономической деятельности	Код ОКЭД	Поступление инвестиций в течение отчётного года			Стоимость инвестиций на конец отчётного года		
		прямые инвестиции	портфельные инвестиции	прочие инвестиции	прямые инвестиции	портфельные инвестиции	прочие инвестиции
попутного газа							
Добыча урановой и ториевой руд	12000	-	-	-	601,8	-	-
Добыча железной руды подземным способом	13101	-	-	-	5100	-	-
Добыча и обогащение медной руды	13202	-	-	-	82,9	-	-
Добыча и обогащение свинцово-цинковой руды	13203	57666,63	-	-	161006,2	-	-
Добыча и обогащение никель-кобальтовых руд	13204	-	-	-	3814,9	-	-
Добыча драгоценных металлов и руд редких металлов	13208	23089,3	-	-	331749,2	-	54499
Прочие трасли горнодобывающей промышленности и разработка карьеров	14000	-	-	-	-	-	-
Разработка каменных, глиняных и песчаных карьеров	14100	10,3	-	-	555,1	-	-
Добыча нерудных строительных материалов	14104	-	-	-	2013,1	-	-
Добыча и обогащение нерудного сырья для черной металлургии	14108	-	-	-	21264,7	-	-
Отрасли горнодобывающей промышленности и разработка карьеров не включенные в другие категории	14200	-	-	-	2165,5	-	-
Прочие отрасли горнодобывающей промышленности и разработка карьеров не включенные в другие категории	14290	-	-	-	-	-	-
Добыча драгоценных (кроме алмазов) и полудрагоценных камней, самоцветов и янтаря	14294	22666,7	-	-	231040,6	-	5023,6
Производство пищевых продуктов	15000	-	-	-	1059,1	-	-
переработка и консервирование фруктов и овощей	15130	-	-	-	810,5	-	-
Производство плодоовощных консервов	15132	-	-	-	600	-	1700
Производство растительных, животных масел и жиров	15140	-	-	-	-	-	-
Производство молочных продуктов	15200	-	-	-	140,6	-	-
Производство муки	15311	155,6	-	-	12723,1	-	745,3
Производство пищевых концентратов	15313	-	-	-	164,9	-	-

ДАННЫЕ ОБ ИНВЕСТИЦИЯХ

Наименование видов экономической деятельности	Код ОКЭД	Поступление инвестиций в течение отчётного года			Стоимость инвестиций на конец отчётного года		
		прямые инвестиции	портфельные инвестиции	прочие инвестиции	прямые инвестиции	портфельные инвестиции	прочие инвестиции
Производство готовых кормов для животных	15330	-	-	-	5,7	-	-
Производство макарон, прочих пищевых продуктов	15400	-	-	-	-	-	-
Производство хлеба и булочек	15411	-	-	-	82,4	-	-
Производство мучных кондитерских изделий	15412	43,4	-	-	401,6	-	-
Производство сахара	15420	-	-	-	-	-	-
Производство кондитерских изделий из сахара	15431	-	-	-	-	-	-
Производство других производственных товаров	15491	2093,5	-	-	2093,5	-	-
Производство безалкогольных напитков	15540	5500	-	-	67152,3	-	47237,4
Производство табачных изделий	16000	-	-	-	49	-	-
-Производство табачных изделий	16001	2,7	-	-	140,3	-	-
Подготовка и прядение текстильного волокна, изготовление тканей	17110	-	-	-	-	-	-
Подготовка текстильного волокна	17111	-	-	-	187236,2	-	-
Прядильное производство	17112	-	-	-	-	-	-
Ткацкое производство	17113	-	-	-	7439,4	-	-
Производство ковров и ковровых изделий по заказам населения	17220	-	-	-	346,8	-	-
Производство одежды кроме меховой одежды	18100	-	-	-	7375,8	-	-
Производство одежды	18101	-	-	-	3895,7	-	-
Производство одежды (частный)	18102	436,6	-	-	446,9	-	-
Дубление и выделка кожи	19110	60	-	-	2578,1	-	-
производство натуральных кож	19111	-	-	-	2542,1	-	-
Производство чемоданов, сумок и аналогичных изделий	19121	-	-	-	5261,2	-	-
Антисептирование древесины	20102	-	-	-	2,1	-	-
Производство бумаги и изделий из бумаги	21000	-	-	-	-	-	-
Производство целлюлозы	21010	-	-	-	-	-	-
Производство прочих изделий из бумаги и картона	21090	-	-	-	100	-	-
издательское дело, Полиграфическая	22000	-	-	-	435,2	-	-

Наименование видов экономической деятельности	Код ОКЭД	Поступление инвестиций в течение отчётного года			Стоимость инвестиций на конец отчётного года		
		прямые инвестиции	портфельные инвестиции	прочие инвестиции	прямые инвестиции	портфельные инвестиции	прочие инвестиции
промышленность и воспроизводство печатных материалов							
Издание книг, брошюр, нотных сборников и прочих публикаций	22111	-	-	-	100	-	-
Полиграфическое исполнение и услуги	22200	-	-	-	3665,9	-	-
Производство продуктов нефтепереработки	23200	-	-	-	50433,4	-	38312
Производство основных органических химических веществ	24114	-	-	-	31010,0	-	-
Производство неорганических основных химических веществ	24121	-	-	-	12557,5	-	-
Производство синтетических смол и пластических масс	24131	200	-	-	3609,5	-	975
Производство неорганических основных химических веществ	24230	-	-	1064,63	203,3	-	436,3
Производство прочих химических продуктов	24231	-	-	-	11,0	-	-
Производство мыла и моющих средств, чистящих и полирующих препаратов, парфюмерной продукции и косметических средств	24240	2,3	-	-	91,1	-	-
Производство мыла и моющих средств, чистящих и полирующих препаратов	24241	-	-	-	221,6	-	-
Производство взрывчатых веществ	24293	-	-	-	-	-	-
Производства резиновых изделий широкого потребления	25192	-	-	-	829,1	-	-
Производство пластмассовых изделий	25200	87,1	-	-	2830,3	-	-
Производство пластических изделий для упаковок	25201	-	-	-	392,4	-	-
Производство полуфабрикатов и готовых изделий из пластмассы	25204	-	-	-	205,8	-	-
Производство прочих пластмассовых изделий	25205	-	-	-	106,0	-	-
Производство строительных изделий из пластмасс	25503	-	-	-	1636	-	-
Производство хозяйственно бытовых гончарных изделий	26911	-	-	-	-	-	-
Производство огнеупорных керамических изделий	26920	-	-	-	65	-	-

ДАННЫЕ ОБ ИНВЕСТИЦИЯХ

Наименование видов экономической деятельности	Код ОКЭД	Поступление инвестиций в течение отчётного года			Стоимость инвестиций на конец отчётного года		
		прямые инвестиции	портфельные инвестиции	прочие инвестиции	прямые инвестиции	портфельные инвестиции	прочие инвестиции
Производство строительных неогнеупорных глиняных и керамических изделий	26930	-	-	-	754,3	-	-
Производство строительного кирпича и керамической черепицы	26931	-	-	-	4592,6	-	-
Производство цемента	26941	-	-	-	160986,7	-	-
Производство изделий из бетона, цемента, гипса	26950	2858	-	-	31128,9	-	-
Производства изделий из бетона	26952	-	-	-	604,6	-	-
Производство стеновых блоков	26953	-	-	-	81,9	-	-
Производство прочих строительных материалов	26956	-	-	-	10204,3	-	-
Резка, фасонирование и отделка камня	26960	-	-	-	5,2	-	-
Производство черных металлов и первичных продуктов из них	27101	-	-	-	2435,3	-	-
Производство строительного кирпича и керамической черепицы	27201	-	-	-	205327,3	-	-
Производство алюминия	27202	-	-	-	47290,8	-	-
производство титана и магния, вольфрама и молибдена	27206	-	-	-	424,6	-	-
Обработка цветных металлов и сплавов	27208	-	-	-	150	-	-
Производство строительных металлических изделий	28110	114	-	-	862,0	-	-
Производство строительных стальных конструкций	28111	72,2	-	-	382,8	-	-
Производство строительных металлических изделий	28115	-	-	-	2299,4	-	-
Производство прочих готовых металлических изделий	28900	-	-	-	85,1	-	-
Производство металлических изделий методом порошковой металлургии	28912	-	-	-	1,1	-	-
Производство металлических изделий, проволоки и др.	28991	32,3	-	-	32,3	-	-
Производство прочих металлических изделий	28995	-	-	-	8357,2	-	-
Производство машин общего назначения	29100	-	-	-	10813,6	-	-
Производство тракторов	29111	-	-	-	1826,7	-	-
Производство промышленной	29124	-	-	-	37,8	-	-

Наименование видов экономической деятельности	Код ОКЭД	Поступление инвестиций в течение отчётного года			Стоимость инвестиций на конец отчётного года		
		прямые инвестиции	портфельные инвестиции	прочие инвестиции	прямые инвестиции	портфельные инвестиции	прочие инвестиции
трубопроводной арматуры							
Ремонт подъемного и такелажного оборудования	29157	-	-	-	-	-	669,2
Производство машин и аппаратуры, не включенных в другие категории	31000	-	-	-	-	-	-
Производство осветительных приборов	31502	-	-	-	250	-	-
Ремонт электрооборудования	31905	-	-	-	154	-	-
Производство мебели	36100	-	-	-	22,2	-	-
Производство мебели всех видов (без производства по заказам населения)	36101	-	-	-	-	-	322,1
вторичная переработка металлических отходов и лома	37100	-	-	-	294,2	-	-
Обеспечение электро-ии, газа, пара и горячей воды	40000	300	-	-	300	-	-
Производство, сбор и распределение электроэнергии	40100	-	-	-	20750	-	6371
Производство электроэнергии гидроэлектростанциями	40101	-	-	-	903077,5	-	-
Сбор, передача и распределение электроэнергии электросетями	40105	-	-	23578,4	-	-	73422,9
Строительство	45000	-	-	-	5139,8	-	7825,4
Подготовка строительного участка	45100	-	-	-	10,6	-	-
Строительство законченных сооружений или их частей; гражданское строительство	45200	-	-	-	39977,4	-	-
Общее строительство зданий и гражданские инженерные работы	45201	500	-	-	48468,5	-	22950
Строительство автострэд	45203	-	-	-	40699,1	-	97552,7
Строительство водных сооружений	45204	-	-	-	-	-	-
ремонт и строительство жилищ (квартир) по заказам населения	45208	659,03	-	-	81227,4	-	920,6
Капитальный ремонт зданий и сооружений	45209	-	-	109,55	-	-	24266,3
Установка электропроводки и арматуры	45301	-	-	-	9,4	-	13011,3
Санитарно-технические работы	45303	3300	-	-	27309,8	-	-
Продажа автомобилей	50100	-	-	-	2068,5	-	-

ДАННЫЕ ОБ ИНВЕСТИЦИЯХ

Наименование видов экономической деятельности	Код ОКЭД	Поступление инвестиций в течение отчётного года			Стоимость инвестиций на конец отчётного года		
		прямые инвестиции	портфельные инвестиции	прочие инвестиции	прямые инвестиции	портфельные инвестиции	прочие инвестиции
Оптовая продажа новых и поддержанных автомобилей	50101	-	-	-	257,4	-	-
техническое обслуживание и ремонт автомобилей	50200	-	-	-	190,5	-	-
Техническое обслуживание и ремонт автомобилей (без ремонта по заказам населения)	50201	-	-	-	11,3	-	-
Продажа деталей и принадлежностей для автомобилей	50300	-	-	-	71	-	-
Розничная продажа всех видов деталей	50302	-	-	-	11,3	-	-
розничная продажа горючего для транспортных средств с двигателями внутреннего сгорания	50500	-	-	-	-	-	-
Оптовая и комиссионная торговля, кроме торговли автомобилями и мотоциклами	51000	-	-	-	49,5	-	-
Оптовая торговля за вознаграждение или на договорной основе	51100	-	-	-	478,9	-	-
Агенты, занимающиеся Продажей сельскохозяйственного сырья	51101	-	-	-	645,1	-	-
Агенты, занимающиеся продажей машин	51104	-	-	-	240,3	-	-
Оптовая торговля сельхоз сырьем, живыми животными, пищевыми продуктами, напитками и табачными изделиями	51200	-	-	-	99,9	-	-
Оптовая торговля молоком и молочными продуктами, яйцами, пищевыми маслами и жирами	51222	-	-	-	16,1	-	-
Оптовая торговля фармацевтическими медицинскими и ортопедическими товарами	51392	-	-	-	74,2	-	-
Оптовая торговля парфюмерно-косметическими товарами	51393	-	-	-	10,6	-	-
Оптовая торговля прочими бытовыми товарами	51396	-	-	-	100	-	-
Оптовая торговля твердым,	51410	-	-	-	112,4	-	-

Наименование видов экономической деятельности	Код ОКЭД	Поступление инвестиций в течение отчётного года			Стоимость инвестиций на конец отчётного года		
		прямые инвестиции	портфельные инвестиции	прочие инвестиции	прямые инвестиции	портфельные инвестиции	прочие инвестиции
жидким и газообразным топливом и смежной продукции							
Оптовая торговля сырой нефтью	51411	-	-	-	16702,5	-	-
оптовая торговля природным (горючим) газом	51412	-	-	-	1,5	-	-
Оптовая торговля металлами и металлическими рудами	51420	-	-	-	32,5	-	-
Оптовая торговля строительными материалами	51430	-	-	-	668,3	-	-
Оптовая торговля строительным стеклом	51431	-	-	-	1	-	-
Оптовая торговля минеральными удобрениями	51494	-	-	-	-	-	-
Оптовая торговля фармацевтическими препаратами	51498	0,4	-	-	5,9	-	-
Оптовая торговля машинами и оборудованием для строительства	51502	-	-	-	0,2	-	-
Оптовая торговля машинами, сельскохозяйственными машинами и оборудованием	51505	-	-	-	1,1	-	-
Оптовая торговля прочими машинами и оборудованием для применения	51506	-	-	-	0,2	-	-
неспециализированная Розничная торговля	52100	7,1	-	-	267,5	-	-
Розничная торговля пищевыми продуктами	52200	500	-	-	895	-	-
Розничная торговля картофелем, овощами и фруктами	52201	-	-	-	1010	-	-
Розничная торговля алкогольными и другими напитками	52206	-	-	-	-	-	-
Прочая розничная торговля пищевыми продуктами	52208	-	-	-	-	-	12,7
Розничная торговля фармацевтическими медицинскими косметическими товарами и туалетными принадлежностями	52310	-	-	-	10,6	-	-
специализированная Розничная торговля	52311	-	-	-	2,1	-	-

ДАННЫЕ ОБ ИНВЕСТИЦИЯХ

Наименование видов экономической деятельности	Код ОКЭД	Поступление инвестиций в течение отчётного года			Стоимость инвестиций на конец отчётного года		
		прямые инвестиции	портфельные инвестиции	прочие инвестиции	прямые инвестиции	портфельные инвестиции	прочие инвестиции
фармацевтическими, медицинскими и ортопедическими товарами							
Розничная торговля текстильными изделиями	52320	-	-	-	3033,9	-	-
одеждой обувью и изделиями из кожи							
Розничная торговля мебелью осветительными приборами и бытовыми изделиями, не включенными в др. категории	52331	48,3	-	-	143,2	-	-
Прочая розничная торговля в специализированных магазинах	52390	-	-	-	13,1	-	-
Розничная торговля в специализированных магазинах	52510	-	-	-	8	-	-
Гостиницы и другие места для краткосрочного проживания	55100	8225,53	-	-	62316,1	-	-
Гостиницы и мотели с ресторанами	55101	-	-	-	10,7	-	-
Рестораны	55201	-	-	-	2	-	-
Бары	55202	-	-	-	10,6	-	-
Столовые общедоступные (не связанные с обслуживанием определенного контингента населения)	55204	91,7	-	-	789,5	-	-
Перевозки троллейбусами	60213	-	-	-	-	-	2557,7
Услуги такси	60221	10	-	-	10	-	-
Фрахтовые перевозки автотранспортом	60230	-	-	-	41,2	-	-
Пассажирские и грузовые перевозки по воздуху не подчиняющиеся подчинению	62100	-	-	-	12,8	-	369,4
Деятельность сухопутного транспорта	63031	-	-	-	-	-	-
Вспомогательная деятельность воздушного транспорта	63033	-	-	-	-	-	-
Деятельность бюро путешествий, туристических агентов и экскурсоводов; Деятельность по оказанию помощи туристам, не включенная в другие категории	63040	2182,2	-	-	34106,2	-	7538,7

Наименование видов экономической деятельности	Код ОКЭД	Поступление инвестиций в течение отчётного года			Стоимость инвестиций на конец отчётного года		
		прямые инвестиции	портфельные инвестиции	прочие инвестиции	прямые инвестиции	портфельные инвестиции	прочие инвестиции
Услуги по перевозке грузов	63091	-	-	221,47	2569,5	-	11380,8
Связь	64200	14492,5	-	-	149340,8	-	84827,8
Деятельность центрального банка	65110	333,3	-	12392,4	102039,2	357	57296,8
Прочее денежное посредничество	65190	11,5	451,43	27340,78	6254,8	1524,1	87529,5
деятельность банков, вексельных контор	65191	-	-	-	15500	-	-
Прочее финансовое посредничество	65900	7,6	-	-	70	-	300
Финансовый лизинг	65910	-	-	10875,03	-	-	30661,5
Прочее предоставление кредита	65920	129,8	37,84	13828,91	2840,5	827,3	20528,5
Прочее финансовое посредничество, не включенное в другие категории	65990	2884,3	-	103503,04	13361,1	-	1373896,9
Страхование и пенсионное обеспечение	66000	-	-	-	-	-	-
Негосударственное страхование жизни	66012	-	-	-	52,5	-	-
Страхование, кроме страхование жизни	66030	48,5	-	-	100,1	-	-
Негосударственное страхование	66032	-	-	-	53	-	-
Управление финансовыми рынками	67110	-	-	-	-	-	3450
Сдача внаем собственного или арендуемого недвижимого имущества	70102	-	-	-	453,7	-	3285,9
Посреднические услуги при купле-продаже и сдачи внаем недвижимого имущества	70201	-	-	-	-	-	548
производственно-технического назначения							
Аренда машин и оборудования без оператора и прокат бытовых товаров и предметов личного пользования	71000	-	-	-	38	-	-
Консультации и предоставление материалов по программному обеспечению	72200	-	-	-	0,4	-	158,7
Обработка данных	72300	-	-	-	5,1	-	-
Прочая деятельность, связанная с компьютерной техникой	72900	-	-	-	0,6	-	-

ДАННЫЕ ОБ ИНВЕСТИЦИЯХ

Наименование видов экономической деятельности	Код ОКЭД	Поступление инвестиций в течение отчётного года			Стоимость инвестиций на конец отчётного года		
		прямые инвестиции	портфельные инвестиции	прочие инвестиции	прямые инвестиции	портфельные инвестиции	прочие инвестиции
Исследования и разработки в области естественных наук и инженерии	73100	-	-	-	42,6	-	-
Прочая коммерческая деятельность	74000	-	-	-	2712,7	-	-
Деятельность коллегий и юридических консультаций адвокатов	74111	-	-	-	-	-	-
Деятельность в области составления отчетов, бухгалтерского учета и ревизии; консультации по вопросам налогообложения	74120	-	-	-	39,4	-	-
Исследования конъюнктуры рынка и выявление общественного мнения	74130	-	-	-	449,8	-	-
Прочая коммерческая деятельность	74140	216,9	-	-	14458,5	-	-
Деятельность в области архитектуры, инженерная и техническая деятельность, связанная с гражданским строительством	74211	68,2	-	40825,6	68,2	-	93864,6
Деятельность по проведению геологической разведки и изысканий (без научных исследований и разработок)	74212	-	-	-	25666,4	-	-
Гидромеослужба	74213	90	-	-	21602,3	-	-
Аналитические и технические показы	74220	-	-	-	168	-	-
Коммерческая деятельность, не включенная в другие категории	74900	-	-	-	125,2	-	-
Обеспечение наемных работников местами работ	74910	16	-	-	16	-	-
Прочая коммерческая деятельность, не включенная в другие категории	74990	14,8	-	-	99,9	-	-
Государственная управление и оборона; обязательное социальное страхование	75000	-	-	-	-	-	12399,1
Деятельность исполнительных и	75111	-	-	-	-	500000	-

Наименование видов экономической деятельности	Код ОКЭД	Поступление инвестиций в течение отчётного года			Стоимость инвестиций на конец отчётного года		
		прямые инвестиции	портфельные инвестиции	прочие инвестиции	прямые инвестиции	портфельные инвестиции	прочие инвестиции
законодательных центральных, региональных и местных органов Регулирование деятельности учреждений обеспечивающих медицинское обслуживание культурное обслуживание и другие социальные услуги кроме социального страхования Регулирование и содействие развитию более эффективной коммерческой деятельности	75120	-	-	-	-	-	-
Вспомогательные услуги правительству в целом	75140	-	-	2914,3	-	-	10313,7
Общее среднее образование	80210	-	-	-	98,8	-	-
Гимназическое образование	80211	-	-	-	-	-	-
Высшее образование	80300	1466	-	-	89692,3	-	-
Образование для взрослых и прочее образование	80900	-	-	-	-	-	-
Прочие образование для взрослых и прочее образование, не включенные в другие группировки	80903	-	-	-	201	-	-
Деятельность по охране здоровья человека	85100	-	-	-	0,8	-	-
Деятельность больниц широкого профиля и специализированных больниц, домов	85111	-	-	-	141,7	-	-
Прочая деятельность по охране здоровья человека	85190	158	-	-	8568,0	-	-
Канализация и удаление отходов; санитарная обработка и другие услуги	90000	-	-	5130,71	10,6	-	12391,9
Деятельность коммерческих и предпринимательских организаций	91110	-	-	-	1659,2	-	-
Разные виды деятельности об отдыхе и развлечении	92492	5,1	-	-	5,1	-	-
Предоставление прочих видов услуг	93000	-	-	11524,1	-	-	71776,6

ДАННЫЕ ОБ ИНВЕСТИЦИЯХ

Наименование видов экономической деятельности	Код ОКЭД	Поступление инвестиций в течение отчётного года			Стоимость инвестиций на конец отчётного года		
		прямые инвестиции	портфельные инвестиции	прочие инвестиции	прямые инвестиции	портфельные инвестиции	прочие инвестиции
Услуги парикмахерских и прочие услуги косметических салонов	93020	-	-	-	-	-	-
Организация похорон и связанные с этим услуги	93030	-	-	-	100	-	-
Прочие социальные услуги	93092	-	-	2032,9	-	-	34561,8

Сведения об инвестициях в Республику Таджикистан по странам-партнерам за 2020 год

(тыс. долларов США)

Наименование стран	Код страны	Поступление инвестиций в течение отчётного года			Стоимость инвестиций на конец отчётного года		
		прямые инвестиции	портфельные инвестиции	прочие инвестиции	прямые инвестиции	портфельные инвестиции	прочие инвестиции
Всего по Республике		162542,7	489,3	265422,2	3722238,0	502708,4	2360026,4
в том числе:							
Страны ближнего зарубежья		14332,1	1,4	16505,4	821502,0	97,9	14102,2
в том числе:							
Беларусь	112				186,2		
Казахстан	398			8106,4	53098,8		4142,9
Кыргызстан	417	66,1	1,4	150	1940,6	29,7	150,0
Азербайджан	31	-	-	-	-	-	-
Узбекистан	860	295,3	-	7023,9	484,0	-	7013,9
Украина	804	-	-	0,2	233,3	-	-
Россия	643	13970,7	-	1224,9	765559,1	68,2	2795,4
Страны дальнего зарубежья		148210,6	487,9	248916,8	2900735,9	502610,5	2345924,2
в том числе:							
Австралия	36	-	-	-	11,5	-	6639,5
Австрия	40	-	-	7006,6	11830,6	250000	32349,9
ОАЭ	784	10,7	-	-	9968,8	-	89997,2
Ангилья	660	5,1	-	30978,2	4255,4	-	92925,2
Саудовская Аравия	682	-	-	38932,7	-	-	222973,9
Афганистан	4	-	-	-	11403,0	-	920,6
Африка	710	-	-	-	-	-	-
Бельгия	56	-	-	500	-	-	22398,5
Белиз	84	-	-	-	-	-	150
Бразилия	76	-	-	-	-	-	100
Болгария	100	-	-	-	1,1	-	-
Гуам (США)	316	16	-	-	16	-	-
Виргинские острова	92	155,6	-	2000	470,5	-	8634,9
Вьетнам	704	-	-	-	1152	-	-
Греция	300	-	-	-	1039,3	-	-

Наименование стран	Код страны	Поступление инвестиций в течение отчётного года			Стоимость инвестиций на конец отчётного года		
		прямые инвестиции	портфельные инвестиции	прочие инвестиции	прямые инвестиции	портфельные инвестиции	прочие инвестиции
Гватемала	320	-	-	-	1885,9	-	-
Германия	276	43,3	-	12334,8	9327,8	127,2	45320,3
Гибралтар	292	-	-	-	-	-	-
Индия	356	0,4	-	-	24450,9	-	22950,0
Индонезия	360	-	-	-	221,6	-	-
Иордания	400	-	-	-	380,1	-	-
Иран	364	-	-	-	354302,3	-	21200
Ирландия	372	-	-	15,4	-	-	-
Испания	724	-	-	-	913,2	-	-
Италия	380	-	-	4868,9	3591,8	1	10835,8
Канада	124	53,3	-	471,2	11524,2	-	474,0
Китай	156	120317,5	75,6	31351,4	1454011,2	75,6	1031547,6
Кипр	196	8225,5	-	-	81034,3	-	-
Корейская НДР	408	2,6	-	-	204,0	-	-
Республика Корея	410	441,0	-	-	758,3	-	-
Кувейт	414	-	-	8858,9	90,5	-	37291,4
Катар	634	-	-	-	62172,7	-	-
Латвия	428	-	-	-	-	-	-
Литва	440	-	-	-	1212,3	-	-
Лихтенштейн	438	-	-	-	-	-	1500
Люксембург	442	369,8	-	33932,6	5437,3	-	82341,5
Нидерланды	528	592,5	36,5	-	3358,8	797,6	14472,9
Пакистан	586	-	-	-	13042,2	-	-
Польша	616	-	-	-	0,2	-	-
Сейшельские Острова	690	-	-	-	70	-	-
Соединённое Королевство	826	859,0	-	13134,6	369186,7	1178,6	107726,2
США	840	183,6	-	7468,7	132449,9	250000	55896,6
Сингапур	702	-	-	-	3395,1	-	183,3
Сирия	760	-	350,8	-	175,2	350,8	-
Турция	792	7823,7	-	-	111403,8	-	640,9
Филиппины	608	-	-	36117,2	-	-	357290,9
Финляндия	246	-	-	-	-	-	-
Франция	250	3171,9	-	3652,2	69335,0	-	6739,9
Хорватия	191	-	-	16138,9	-	-	71497,6
Чехия	250	-	-	-	7128,0	-	-
Швейцария	756	5939,1	25,0	84,8	139197,5	79,7	116,8
Швеция	752	-	-	-	-	-	205,9
Эстония	233	-	-	5,0	-	-	158,7
ЮАР	710	-	-	-	-	-	7,9
Япония	391	-	-	1064,6	326,9	-	436,3

Сведения об инвестициях по регионам Республики Таджикистан
за 2020 год

(тыс. долларов США)

Наименование регионов и городов	Поступление инвестиций в течение отчётного года			Стоимость инвестиций на конец отчётного года		
	прямые инвестиции	портфельные инвестиции	прочие инвестиции	прямые инвестиции	портфель- ные инвестиции	прочие инвестиции
Всего	162542,7	489,3	265422,2	3722238,0	502708,4	2360026,4
по Республике						
в том числе:						
ГБАО	1557,62	0	0	134400,3	0	6371
Дарвозский р-н	0	0	0	6002,6	0	0
Мургобский р-н	0	0	0	17194,5	0	0
г.Хоруг	0	0	0	111203,2	0	6371
Согдийская область	79588,03	37,84	67891,53	732021,0	1899,9	303417,1
в том числе:						
г. Худжанд	260,25	37,84	65818,6	71441,7	1899,9	198266,6
г. Истаравшан	0	0	0	20151,7	0	0
г. Истиклол	0	0	0	1923	0	0
р-н Деваштич	0	0	0	23,3	0	0
г. Пенджикент	91,97	0	0	238055,8	0	54499
г. Исфара	0	0	2032,91	5802,5	0	34561,8
г. Бустон	0	0	0	9007,2	0	745,3
г. Гулистон	57666,63	0	0	189633,0	0	0
г. Канибадам	0	0	0	16550,7	0	0
Айнийский р-н	21366,47	0	0	77781,4	0	14000
Б.Гафуровский	202,71	0	0	95834,7	0	1344,4
р. Дж.Расулов	0	0	40	3854,3	0	0
Спитаменский р-н	0	0	0	1558,0	0	0
Матчинский р-н	0	0	0	403,5	0	0
Хатлонская область	14688,63	25	13519,29	1351945,5	25	204582,9
в том числе:						
г. Нурек	0	0	873,2	0	0	873,2
г. Куляб	0	0	0	6001,6	0	0
г. Леваканд	0	0	0	12557,5	0	0
г. Бохтар	448,13	25	1636,0	2061,3	25	4549,1
Яванский р-н	0	0	1772,36	181102,5	0	1726,9
Восейский р-н	0	0	5396,3	0	0	6528,5
Дангаринский р-н	2960,5	0	2776,75	1045481,6	0	106716,4
рн. Дусти	0	0	0	50320	0	0
Хуросонский р-н	11280	0	0	53311,9	0	0
Ховалингский р-н	0	0	0	240,3	0	0
Кушониёнский р-н	0	0	0	0	0	200
р-н Ш.Шохин	0	0	0	539,8	0	83552,5
рн.Дж.Балхи	0	0	0	152	0	0
Кубадиянский р-н	0	0	1064,63	176,9	0	436,3
г. Душанбе	64904,95	426,43	168514,05	1192961,4	500783,4	1803242,9
РРП	1803,45	0	15497,33	310909,8	0	42412,4
в том числе:						
г. Гиссар	0	0	0	4216,6	0	0
г. Вахдат	0	0	0	234674,8	0	0
Варзобский район	0	0	0	610,8	0	0
р-н Рудаки	80,62	0	15497,33	60158	0	40260,2
Сангвор район	1722,83	0	0	11034,7	0	0
г. Туреунзаде	0	0	0	214,9	0	2152,1

**Краткие методологические пояснения, термины
внешнеэкономической деятельности**

Экспорт – товары, вывозимые за пределы страны в соответствии с таможенным режимом экспорта.

Импорт – товары, ввозимые в страну для свободного обращения.

Сальдо – разность стоимости между экспортом и импортом.

Внешнеторговый оборот – сумма стоимости экспорта и импорта.

Экспорт и импорт товаров учитывается в двух единицах измерения – в стоимостных и физических.

1. Исходными данными при формировании статистики внешней торговли Республики Таджикистан являются сведения, предоставляемые Таможенной Службой при Правительстве Республики Таджикистан, основанные на данных грузовых таможенных деклараций, заполняемых декларантами, при таможенном оформлении товаров, ОАХК «Барки Точик», АОО «ТаджикТрансГаз», совместными предприятиями, предприятиями и организациями Республики являющимися субъектами внешнеторговой деятельности.
2. Учет ввоза и вывоза товаров производится на основании «международной» системы учета внешней торговли, при которой учитываются следующие виды товаров:

ИМПОРТ РЕСПУБЛИКИ ТАДЖИКИСТАН

Товары, ввозимые для свободного обращения.

Реимпортируемые товары.

Товары, ввозимые для переработки на таможенной территории.

Товары, ввозимые для переработки вне таможенной территории.

Товары, ввозимые на территорию Республики Таджикистан в соответствии с режимом реэкспорта.

Товары, ввозимые на государственную территорию Республики Таджикистан, в свободные таможенные зоны и на свободные склады.

Ввозимые товары, от которых лицо отказывается в пользу государства.

Иностранские товары, ввозимые в магазины беспошлинной торговли.

Товары, временно ввозимые для аренды сроком на один год и более.

ЭКСПОРТ РЕСПУБЛИКИ ТАДЖИКИСТАН

Товары, вывозимые в соответствии с таможенным режимом экспорта.

Ввезенные в страну товары, выпущенные для свободного обращения, а затем вывозимые за границу Республики Таджикистан в соответствии с таможенным режимом экспорта.

Товары, вывозимые после переработки на таможенной территории.

Товары, вывозимые после переработки под таможенным контролем.

Товары, вывозимые для переработки вне таможенной территории.

Товары, вывозимые с территории Республики Таджикистан в соответствии с таможенным режимом реэкспорта.

Товары, вывозимые за границу Республики Таджикистан из свободных таможенных зоны со свободных складов.

Иностранские и таджикские товары, вывозимые за границу Республики Таджикистан из магазинов беспошлинной торговли.

Товары, временно вывозимые для аренды сроком на один год и более.

3. Не учитываются товары, определяемые в соответствии со следующими режимами:

Товары, перемещаемые транзитом через территорию Республики Таджикистан.

Товары, помещенные под таможенный режим, таможенного склада.

Временно ввозимые (вывозимые) товары, за исключением арендуемых сроком на один год и более.

Иностранные товары, уничтожаемые на территории Республики Таджикистан.

Вывозимые товары, от которых лицо отказалось в пользу государства и уничтожение товаров.

Товары, вывозимые в соответствии с таможенным режимом вывоза товаров для представительств Республики Таджикистан за рубежом.

4. Ввоз товаров отражается *по стране происхождения товаров*, а вывоз – *по страноназначения товаров*.

Если в момент поставки неизвестна страна происхождения или назначения товара, то ввоз (вывоз) отражается *по стране покупки (продажи)* товара.

5. Экспорт учитывается в ценах **ФОБ**, импорт – в ценах **СИФ**

Категория ФОБ (свободно на борту) – условие, согласно которому в цену товара включается его стоимость и расходы по доставке и погрузке товара на борт судна.

Категория СИФ (стоимость товара, страхование, фрахт) – условие продажи товара, согласно которому в цену товара включается его стоимость и расходы по страхованию и транспортировке товара до порта страны, импортирующей товар.

**ВНЕШНЕЭКОНОМИЧЕСКАЯ ДЕЯТЕЛЬНОСТЬ
РЕСПУБЛИКИ ТАДЖИКИСТАН**

Издатель: Агентство по статистике при Президенте
Республики Таджикистан,
734025, Республика Таджикистан,
г. Душанбе, ул. Бохтар 17

Ответственные за:

- подготовку основного документа Управление статистики торговли и услуг
e-mail: stat@tojikiston.com ;
<http://www.stat.tj>
тел: (992 372) 227-82-66, 223-11-52

-компьютерная верстка

Тираж 130 экз.