

Результат выборочного обследования о «Наличии и движения основных фондов по частному сектору в Республики Таджикистан»



**ОБЩЕСТВЕННАЯ ОРГАНИЗАЦИЯ
«САЗОВОР»**



**ПРОЕКТ «МОДЕРНИЗАЦИЯ
НАЦИОНАЛЬНОЙ СТАТИСТИЧЕСКОЙ
СИСТЕМЫ ТАДЖИКИСТАН»**

**ОТЧЕТ
О РЕЗУЛЬТАТАХ ЕДИНОВРЕМЕННОГО
ВЫБОРОЧНОГО ОБСЛЕДОВАНИЯ О
НАЛИЧИИ И ДВИЖЕНИИ ОСНОВНЫХ ФОНДОВ ПО
ЧАСТНОМУ СЕКТОРУ В РЕСПУБЛИКЕ
ТАДЖИКИСТАН 2022 ГОДА**

- 2023 -

ОО «Сазовор», 2023

Результат выборочного обследования о «Наличии и движения основных фондов по частному сектору в Республики Таджикистан»

Принятые сокращения:

РТ	Республики Таджикистан
АС	Агентство по статистике при Президенте Республики Таджикистан
ГУП	Государственное унитарное предприятие
ВВП	Валовый Внутренний Продукт
ВПСХ	Валовый продукция сельского хозяйства
ДХ	Дехканские хозяйства
МСП	Малые средние предприятия
ОС	Основных фондов
ОКЭД	Общий Классификатор Видов Экономической Деятельности
КПЭД	Классификатор Продукции Экономической Деятельности
СМИ	Средства Массовой Информации
СНГ	Содружество Независимых Государств
НСРС	Национальная Стратегия Развития Статистики
РТ	Республика Таджикистан
РРП	Районы Республиканского Подчинения
ГБАО	Горно-Бадахшанская Автономная область
МНССТ	Проект Модернизация Национальный Статистической Системы Таджикистана
СНС	Система Национальных Счетов
МСП	Малый сельскохозяйственный предприятия
ВБ	Всемирный банк
тыс.	Тысяча
млн.	Миллион
Га	Гектар
ОФ	Основных фондов
ПО	Программные обеспечения
%	Процент
шт.	штук
м ²	квадратный метр
м ³	кубический метр

Введение.....	стр 5
<u>I. ОБСЛЕДОВАНИЕ О НАЛИЧИИ И ДВИЖЕНИИ ОСНОВНЫХ ФОНДОВ ПО ЧАСТНОМУ СЕКТОРУ ТАДЖИКИСТАНА</u>	11
1.1 Цель и задачи обследования.....	11
1.2 Структура и фазы обследования.....	18
1.3 Сбор и обработка данных.....	19
1.4 Дизайн выборки.....	21
II. Аналитический раздел.....	31
2.1 Результаты обследования.....	31
III. Выводы.....	47
IV. Приложения.....	48
ПРИЛОЖЕНИЕ 1	49
Таблица 1. Все виды активов за 2022 года по Республики Таджикистан (сомони).....	49
Таблица 2. Материальный активы по частному сектору за 2022 года по Республики Таджикистан (сомони).....	60
Таблица 3. Нематериальный активы по частному сектору за 2022 года по Республики Таджикистан (сомони).....	61
Таблица 4. Дополнительные показатели по основным средствам по всем формам собственности по Республике Таджикистан за 2022 год (сомони)..	62
Таблица 5. Амортизация и затраты на ремонт основных средств по всем формам собственности за 2022 год по Республике Таджикистан (сомони)...	63
Таблица 6. Дополнительные показатели по основным средствам по районам Республики Таджикистан за 2022 год (сомони).....	64
Таблица 7. Наличие и движение основных средств по районам Республики Таджикистан за 2022 год (сомони).....	69
Таблица 8. Стоимость полностью амортизированных основных средств по районам Республики Таджикистан за 2022 год	73
Таблица 9. Стоимость полностью амортизированных основных средств по средствам основного вида деятельности по районам Республики Таджикистан за 2022 год	77
Таблица 10. Стоимость полностью амортизированных основных средств - зданий по районам Республики Таджикистан за 2022 год.....	81
Таблица 11. Стоимость полностью амортизированных основных средств - сооружений по районам Республики Таджикистан за 2022 год.....	85
Таблица 12. Стоимость полностью амортизированных основных средств - передаточных устройств по районам Республики Таджикистан за 2022 год.	89

Результат выборочного обследования о «Наличии и движения основных фондов по частному сектору в Республики Таджикистан»

Таблица 13. Стоимость полностью амортизированных основных средств - машин и оборудования по районам Республики Таджикистан за 2022 год.	93
Таблица 14. Стоимость полностью амортизированных основных средств по инструментам, инвентарю, скоту, многолетним насаждениям и другим видам основных средств по районам Республики Таджикистан за 2022 год.	97
Таблица 15. Наличие и движение основных средств субъектов малого и среднего предпринимательства по материальным активам по видам экономической деятельности за 2022 год	101
ПРИЛОЖЕНИЕ 2.	104
Анкета для проведения выборочного обследования среди дехканских фермерских хозяйств о движении основных фондов.....	104
ИНСТРУКЦИЯ ПО ЗАПОЛНЕНИЮ АНКЕТЫ ДЛЯ ПРОВЕДЕНИЯ ВЫБОРОЧНОГО ОБСЛЕДОВАНИЯ О ДВИЖЕНИИ ОСНОВНЫХ ФОНДОВ	132
Памятка для интервьюера	
КЛАССИФИКАТОР ПРОДУКЦИИ ПО ВИДАМ ЭКОНОМИЧЕСКОЙ ДЕЯТЕЛЬНОСТИ - 2008 (КПВЭД 2008, в 2-х знаках)	139

Введение

В период глобализации, активного роста и развития рыночных отношений, частному сектору в отраслей сельского хозяйства становится одним из важнейших секторов экономики, прогрессивным видом деятельности, затрагивающим все слои населения. Удельный вес данной отрасли в ВВП республики составляет более 24,0%. Из общего объема продукции сельского хозяйства в 2022 году доля общественных хозяйств составляла 12,3%, дехканских хозяйств 41,1% и хозяйств населения 46,6%. По данным анализа видно что доля частного сектора в отрасли сельского хозяйства составляет более 80,0%.

По состоянию на 1 января 2023 года количество индивидуальных дехканских хозяйств составляет 172,1 тыс. Их удельный вес в общем числе действующих зарегистрированных хозяйствующих субъектов в сельском хозяйстве (177,0 тыс.) составляет 97,2%. Однако, вместе с увеличением количества дехканских хозяйств, растут проблемы, связанные с их экономической деятельностью. Наиболее важной группой проблем, препятствующих экономической деятельности дехканских хозяйств является отсутствие материальных и технических средств для ведения самостоятельного хозяйствования, так как из-за недостаточного уровня доходов для осуществления текущей деятельности и модернизации производства велико технико-технологическое отставание. Мелкие дехканские хозяйства не могут применять высокие технологии производства, так как этого не позволяют размеры хозяйства, получаемого дохода и отсутствие высококлассной сельскохозяйственной техники. К таковым относятся отсутствие достаточных финансовых средств для ведения сельскохозяйственной деятельности, сложности с доступом к поливной воде, сельскохозяйственной технике, к сельскохозяйственным рынкам, отсутствие качественных семян, минеральных удобрений и ядохимикатов, и другие.

Частным сектором в отрасли сельское хозяйство является наиболее устойчивой сферой, пополняющей государственный бюджет денежными средствами. Кроме того, деятельность сельского хозяйства способствует созданию дополнительных рабочих мест и росту занятости населения.

Результат выборочного обследования о «Наличии и движения основных фондов по частному сектору в Республики Таджикистан»

Сельское хозяйство формирует основу стабильности государства, являясь важной бюджетобразующей составляющей, которое вносит серьезный вклад в развитие отдельных регионов страны. Развитие дехканских хозяйств в Республике Таджикистан способствует росту предпринимательской деятельности населения, результативности программ для мониторинга малого предпринимательства.

До перехода к рыночной экономике удельный вес государственных предприятий был значительно высок. В последующий период создание частного сектора, появление большого числа дехканских хозяйств, поставили перед статистикой основных фондов новые задачи по объективному и сумарному измерению основных фондов дехканские хозяйств.

Для того, чтобы наблюдать и описать эти процессы в Агентстве по статистике при Президенте Республики Таджикистан внедрены расчеты основных показателей СНС, основанные на «СНС – 2008». Для обеспечения достоверной статистической информации, необходимо усовершенствовать качество данных СНС в целом на уровне экономики и отдельных её отраслей, путем пересмотра методов первоначального сбора информации, внедрения новых стандартов и классификаций.

Сверка данных на более детальном уровне агрегации СНС могут быть получены за счет введения «*Стандартной таблицы физических показателей ресурсов и использования основных фондов* и «*Смешанной таблицы ресурсов и использования*». Эти таблицы позволяют анализировать связь между несколькими секторами экономики.

Одним из важных компонентов этих таблиц являются данные по основным средства которые являются одними из основных секторов СНС.

Следует отметить, что данное момент основные фонды дехканские хозяйства рассчитывается на основе получены информации по несколько показатели от отрасли сельского хозяйства. Получение исходных данных для определения основных фондов необходимы для составления национальных счетов и расчета ВВП.

Результат выборочного обследования о «Наличии и движения основных фондов по частному сектору в Республике Таджикистан»

Необходимо отметить, что Агентство по статистике неоднократно указывало на приоритетность проведения обследования по основным фондам.

Задачи данного обследования заключались в сборе научно – обоснованной информации для расчета ведения основных фондов.

Результаты данного обследования предоставят возможность гармонизации статистических данных в соответствии с международными стандартами, а также будут использованы для расчетов СНС.

Это позволит Агентству по статистике:

- улучшить базу данных национальных счетов с новыми показателями по использованию основных фондов;
- получить актуальную информацию о основных фондах по необходимой структуре;
- улучшить расчёты и оценки макроэкономических показателей новыми дополненными показателями по основным фондам;
- использовать результаты обследования в таблицах «Ресурсы и использование».

Результаты обследования будут обсуждаться с представителями министерств и ведомств Республики Таджикистан, международными организациям и представителей СМИ на совещании межведомственной рабочей группы.

А также результаты обследования (базы данных) в конце обработки и анализа обследования будут представлены Агентство по статистике для дальнейшего использования.

Общественная организация «САЗОВОР выражает глубокую благодарность проекту «Модернизация национальный статистической системы Таджикистана» за оказанную своевременную финансовую поддержку в проведении данного обследования, а также Агентству по статистике при Президенте Республики Таджикистан за оказание методологических рекомендаций по проведению данного обследования.

А также группа по реализации данного обследования выражает благодарность Директору Агентства по статистике при Президенте Республики Таджикистан господину Нурмахмадзода Джамшед., за постоянную поддержку в инновационной деятельности в сфере методологии статистики всех отрасли экономики.

Результат выборочного обследования о «Наличии и движения основных фондов по частному сектору в Республики Таджикистан»

Календарный план проекта

Название Проекта: Модернизация национальной статистической системы в РТ
 Задача: Проведения обследования и пересчета показателей основных фондов по формам собственности

Сроки реализации: декабрь 2022 г. по июнь 2023 г.

Координатор проекта - Будникова Е.В.

№ п/п	Наименование работ	месяцы выполнения работ						
		2022	2023					
		декабрь	январь	февраль	март	апрель	май	июнь
1.	Разработка плана/графика по проведению обследования о наличии и движении основных фондов, а также предоставления методологического руководства и механизмов и пересчета показателей по основным фондам по формам собственности и согласовать с АС							
2.	Разработать и согласовать форму государственного статистического наблюдения единовременного выборочного обследования (вопросник обследования) и обеспечения ПО для сбора данных на планшете; Разработать инструкции по заполнению вопросника обследования и использование выходных таблиц для получения дезагрегированных данных по основным фондам в разбивке по материальным и нематериальным, по отраслям экономики, по формам собственности, участия в производственном процессе, по принадлежности и территориальному признаку. Предоставление <i>промежуточного отчёта</i> о проделанной работе							
3.	Разработать выборку по базе данных индивидуальных фермерских хозяйств, субъектов не охваченных статистическим учетом и/или отчитывающихся нулевым показателем, сверка базы данных Госкомитета по землепользованию и «Единое окно», по принадлежности и территориальному признаку Предоставление <i>промежуточного отчёта</i> о проделанной работе							
4.	Разработка ПО для сбора данных на планшетах, обеспечить всех руководителей, супервайзеров и интервьюеров планшетными компьютерами для сбора первичных статистических данных, обеспечение (необходимым количеством) бланками форм обследования и другими инструктивными и методологическими материалами; обучение специалистов территориальных органов государственной статистики и других интервьюеров, супервайзеров, нанятых для проведения полевых работ; включая работы на планшетах, тематическое и организационное обеспечение проведения информационно-разъяснительной работы по вопросам обследования. Предоставление <i>промежуточного отчёта</i> о проделанной работе							

Результат выборочного обследования о «Наличии и движения основных фондов по частному сектору в Республики Таджикистан»

№ п/п	Наименование работ	месяцы выполнения работ						
		2022	2023					
		декабрь	январь	февраль	март	апрель	май	июнь
5.	Провести единовременное выборочное обследование о наличии основных фондов, обеспечить функционирования в АС справочного телефона по вопросу проведения обследования. Предоставление <i>промежуточного отчёта</i> о проделанной работе							
6.	После получения результатов обследования, сформировать базу первичных статистических данных обследования, выполнение логических контролей на выявление несоответствий в ответах респондентов и ее редактирование. Сверка данных с ГУП «Регистрация недвижимого имущества» Государственного комитета по земельному управлению и геодезии РТ Предоставление <i>промежуточного отчёта</i> о проделанной работе							
7.	Подготовка аналитического отчета, осуществить пересчет показателей основных фондов по материальным и нематериальным, по отраслям экономики, по формам собственности, участия в производственном процессе, по принадлежности и территориальному признаку (по классификации основных фондов по ГБАО, областям, г. Душанбе и РРП (в целом) и по всем 68 городам и районам республики. Предоставление <i>финального отчёта</i> о проделанной работе							

В соответствии со сроками и задачами Календарного плана, ОО «Сазовор» подготовил следующие документы и провел следующие мероприятия:

- I. Подготовил новый вариант анкет по обследованию ОФ индивидуальных фермерских хозяйств и субъектов, не охваченных статистическим учетом и/или отчитывающихся нулевым показателем, с учетом рекомендаций международных экспертов;
- II. В связи с требованием Агентства по статистике осуществили перевод на государственный язык анкеты для ДХ и МСП;
- III. В связи с требованием Агентства по статистике осуществили перевод на государственный язык Инструкцию по заполнению анкеты по Обследованию о движении ОФ для ДХ и МСП;
- IV. Провести обучающий тренинг для интервьюеров по обследованию ОФ индивидуальных дехканских хозяйств и субъектов, не охваченных

Результат выборочного обследования о «Наличии и движения основных фондов по частному сектору в Республике Таджикистан»

- статистическим учетом и/или отчитывающихся нулевым показателем, тренинг провести с обучением ввода данных на планшетах;
- V. Подготовили 5% выборку по МСП, отчитывающихся нулевым показателем по замечанию АС, ранее была представлена 2% выборка;
- VI. Провёл обучающий тренинг по заполнению анкет на планшетах для интервьюеров по РРП и супервайзерам по Согдийской области и ГБАО;
- VII. Предоставил промежуточный отчёт о проделанной работе за май - июнь 2023 года;
- VIII. Провёл единовременное выборочное обследование о наличии основных фондов, дежканских хозяйств и МСП;
- IX. Предоставил промежуточный отчёт о проделанной работе за июнь 2023 года;
- X. После получения результатов обследования, сформировал базу первичных статистических данных обследования, выполнил логических контролей на выявление несоответствий в ответах респондентов и ее редактирование;
- XI. Предоставил промежуточный отчёт о проделанной работе за июль 2023 года;
- XII. Подготовили аналитического отчета, осуществить пересчет показателей основных фондов по материальным и нематериальным, по отраслям экономики, по формам собственности, участия в производственном процессе, по принадлежности и территориальному признаку (по классификации основных фондов по ГБАО, областям, г. Душанбе и РРП (в целом) и по всем 68 городам и районам;
- XIII. Подготовили финального отчёта о проделанной работе.

В соответствии с вышеизложенными для проведения единовременного выборочного обследования о наличии и движении основных фондов разработаны:

Приложение;

- 1. Выходные таблицы по итогам обследования для получения дезагрегированных данных по основным фондам в разбивке.*
 - ✓ Все виды активов за 2022 года по Республике Таджикистан;*
 - ✓ Дополнительные показатели по основным средствам по всем формам собственности по Республике Таджикистан за 2022 год;*
 - ✓ Амортизация и затраты на ремонт основных средств по всем формам собственности за 2022 год по Республике Таджикистан;*

Результат выборочного обследования о «Наличии и движения основных фондов по частному сектору в Республике Таджикистан»

- ✓ *Дополнительные показатели по основным средствам по районам Республики Таджикистан за 2022 год;*
 - ✓ *Наличие и движение основных средств по районам Республики Таджикистан за 2022 год;*
 - ✓ *Стоимость полностью амортизированных основных средств по районам Республики Таджикистан за 2022 год;*
 - ✓ *Стоимость полностью амортизированных основных средств по средствам основного вида деятельности по районам Республики Таджикистан за 2022 год;*
 - ✓ *Стоимость полностью амортизированных основных средств -зданий по районам Республики Таджикистан за 2022 год;*
 - ✓ *Стоимость полностью амортизированных основных средств - сооружений по районам Республики Таджикистан за 2022 год;*
 - ✓ *Стоимость полностью амортизированных основных средств - передаточных устройств по районам Республики Таджикистан за 2022 год;*
 - ✓ *Стоимость полностью амортизированных основных средств -машин и оборудования по районам Республики Таджикистан за 2022 год;*
 - ✓ *Стоимость полностью амортизированных основных средств по инструментам, инвентарю, скоту, многолетним насаждениям и другим видам основных средств по районам Республики Таджикистан за 2022 год.*
2. *Анкета единовременного выборочного обследования о наличии и движении основных средств (фондов) для дехканских хозяйств;*
 3. *Инструкция по заполнению Анкеты единовременного выборочного обследования о наличии и движении основных средств (фондов) для дехканских хозяйств;*
 4. *Класификатор продукции по видам экономической деятельности -2008 (КПВЭД 2008, в 2-х знаках).*

I. ОБСЛЕДОВАНИЕ О НАЛИЧИИ И ДВИЖЕНИИ ОСНОВНЫХ ФОНДОВ ПО ЧАСТНОМУ СЕКТОРУ ТАДЖИКИСТАНА

1.1 Цель и задачи обследования

Целевая группа

Целью проведения данного обследования является получение информации, о наличии и движении основных средств, для дальнейшего совершенствования статистики движения основных средств, изучение состава и получение дезагрегированных данных для расчета показателя «валовое накопление

Результат выборочного обследования о «Наличии и движения основных фондов по частному сектору в Республики Таджикистан»

основного капитала», поэтому с начало было проведено обзор формирования показателя в соответствии с требованиями СНС-2008.

Для проведения экономических обследований создана выборочная сеть дехканских (фермерских) хозяйств.

Генеральной совокупностью являются дехканские (фермерские) хозяйства региона, включенные в Регистр предприятий и организаций Республики Таджикистан.

Единица отбора и единица наблюдения – дехканское (фермерское) хозяйство.

Основа выборки – совокупность дехканских (фермерских) хозяйств по районам Республики Таджикистан (за исключением нетипичных (крупных) фермерских хозяйств), распределившаяся *по группам двухмерной вложенной группировки* (по площади выделенной земли и условному поголовью скота). Тип выборки – *стратифицированная* с равномерным размещением единиц наблюдения в группах по второму группировочному признаку.

Формирование Генеральной совокупности

Генеральная совокупность представляет собой множество реально или гипотетически существующих объектов или явлений, из которых тем или иным способом формируется совокупность выборочная.

Генеральная совокупность для проведения обследований дехканских (фермерских) хозяйств формировалось на основе списков дехканских (фермерских) хозяйств Регистра предприятий и организаций Республики Таджикистан.

Выдача Сертификата на право пользования землей осуществляется Государственным комитетом по земельному управлению и геодезии Республики Таджикистан (Госкомзем РТ). Следовательно, база данных формируемая Госкомземом может быть использована в качестве Генеральной совокупностью для проведения обследования дехканских (фермерских) хозяйств.

Однако, в соответствии со статьей 6 Закона РТ «О государственной регистрации юридических лиц и индивидуальных предпринимателей» государственная регистрация дехканского хозяйства производится в порядке, установленном Законом Республики Таджикистан «О государственной регистрации юридических лиц и индивидуальных предпринимателей».

В целях выполнения требований Технического задания на проведение обследования о наличии и движении основных фондов по частному сектору, а именно построение выборки фермерских хозяйств на базе данных Государственного комитета по земельному управлению и землепользованию Республики Таджикистан ОО «Сазовор» было направлено письмо в адрес Госкомзема по поводу предоставления электронной базы данных о ДФХ,

Результат выборочного обследования о «Наличии и движения основных фондов по частному сектору в Республики Таджикистан»

получивших Сертификат. В ответ на данное письмо Госкомземом были представлены агрегированные данные по количеству ДФХ по районам РТ в бумажной форме. В ответе было отмечено, что Государственным комитетом электронная база данных о ДФХ не ведется, вся информация об создании фермерских хозяйств хранится в районных архивах комитета в бумажной форме.

Принимая во внимание требование Закона Республики Таджикистан «О государственной регистрации юридических лиц и индивидуальных предпринимателей, Генеральная совокупность для выборочных обследований формируется на базе Регистра предприятий и организаций Республики Таджикистан.

Генеральные совокупности определяются:

- *по растениеводству* как совокупности дехканских (фермерских) хозяйств, имеющих посевные площади зерновых и зернобобовых культур; технических культур, подсолнечника; картофеля; овощей; кормовых культур, садов и виноградников - по состоянию на 1 июня текущего года;
- *по животноводству* как совокупности дехканских (фермерских) хозяйств, имеющих поголовье крупного рогатого скота; овец и коз; птицы всех возрастов; лошадей, ослов - по состоянию на 1 января текущего года.

Единица отбора и единица наблюдения – дехканское (фермерское) хозяйство.

Основой выборки являются списки дехканских (фермерских) хозяйств по всем районам Республики Таджикистан, производящих сельскохозяйственную продукцию. Для каждой основы выборки рассчитываются статистические характеристики. Если число хозяйств генеральной совокупности более 200, то применяется стратифицированная (типическая) выборка и проводится размещение объема выборочной совокупности по типическим группам пропорционально численности и вариации в типических группах.

Формирование Регистра предприятий и организаций Республики Таджикистан как основа Генеральной совокупности.

В соответствии с Законом Республики Таджикистан «О государственных регистрах» за № 565 от 11 марта 1992 г. был создан **Регистр предприятий и организаций Республики Таджикистан.**

В 2000 году для актуализации данных Регистра была проведена перерегистрация хозяйствующих субъектов Республики Таджикистан.

Результат выборочного обследования о «Наличии и движения основных фондов по частному сектору в Республике Таджикистан»

После принятия Закона Республики Таджикистан «О государственной регистрации юридических лиц и индивидуальных предпринимателей» (от 19 мая 2009 №508) был образован Государственный реестр юридических лиц и индивидуальных предпринимателей Налогового комитета при Правительстве Республики Таджикистан. Данный реестр функционирует по принципу «Единое окно», то есть в режиме реального времени. В Регистр предприятий и организаций Республики Таджикистан поступает информация о зарегистрированных юридических лицах и индивидуальных предпринимателях Республики Таджикистан. На базе информации из Регистра предприятий и организаций Республики Таджикистан формируются списки дехканских (фермерских) хозяйств.

Общее количество дехканских (фермерских) хозяйств зарегистрированных в Регистре предприятий и организаций Республики Таджикистан, по состоянию на 1 января 2023 года составило более 172 тыс. хозяйств.

Все дехканские (фермерские) хозяйства, резко выделяющиеся по размерам производства продукции, из основ выборки исключаются и подлежат сплошному обследованию. Так же обследуются дехканские (фермерские) хозяйства, зарегистрированные после момента последней актуализации Регистра предприятий и организаций, в которую информация о государственной регистрации дехканских (фермерских) хозяйств поступает из Государственного реестра юридических лиц и индивидуальных предпринимателей.

Оценка выборочных данных проводится на уровне каждого района республики методом простого распространения (по средней). Для стратифицированной выборки оценка проводится для каждой типической группы в каждой из выборочных совокупностей.

Для распространения выборочных данных экономического обследования фермерских хозяйств на генеральную совокупность используется метод простой оценки (по средней). Оценка точности данных (расчет стандартных ошибок выборки) проводится по формулам данного типа выборки. Оценка ошибок выборки по показателям, для которых группировка по площади выделенной земли и условному поголовью не приводит к снижению вариации внутри групп, рассчитывается по общим формулам стратифицированной случайной выборки.

Исключенные из основы выборки на этапе проектирования крупные фермерские хозяйства подлежат сплошному обследованию; данные по таким хозяйствам затем суммируются с распространенными на генеральную совокупность данными выборочного обследования.

Внутри каждой типической группы построенного распределения по показателю «Площадь сельскохозяйственных угодий» строятся распределения по показателю «Среднегодовая численность работников» методом бинарного деления.

Результат выборочного обследования о «Наличии и движения основных фондов по частному сектору в Республики Таджикистан»

Внутри каждой группы по второму признаку «Среднегодовая численность работников» проводится бинарное деление по третьему признаку «Среднегодовая стоимость основных производственных фондов» (аналогично построению по первому группировочному признаку).

Целевые районы

Обследованием было охвачены все регионы Республики Таджикистан:

- Все районы ГБАО
- Все районы Согдийской области;
- Все районы Хатлонской области;
- Все района РРП;
- Все районы г. Душанбе

Методы проведения обследования с разбивкой на стадии

В техническом задании требовалось проведение 3938 интервью с дехканскими фермерскими хозяйствами (с учетом количества МСП, предоставляющих нулевую отчетность) по принципу «Face-to-face». Это составляет 2% выборку обследования. Для обеспечения качества все данные по опросу было одновременно вводиться в базу данных с помощью анкеты, установленной на планшетах. Опрос проводилось на базе разработанной Анкеты для проведения выборочного обследования среди дехканских фермерских хозяйств о движении основных фондов, которые было переведено на таджикский и русский языки с привлечением профессиональных переводчиков. Для проведения интервью было привлечены интервьюеры, имеющие опыт в бухгалтерском учете.

После определения списка интервьюеров ООО «Сазовор» проведёт тренинг для проведения полевых работ.

Тестовое обследование

Затем ООО «Сазовор» в одном из районов РРП организовал проведение тестирования вопросника и по завершению тестирования доработал её с учётом полученных результатов.

Проведение тренинга для интервьюеров

Тренинги были проведены в течении 2 дней, один из которых был посвящён практическим занятиям. Участники были обеспечены всеми необходимыми

Результат выборочного обследования о «Наличии и движения основных фондов по частному сектору в Республики Таджикистан»

рабочими материалами. Для проведения тренинга в качестве тренеров были привлечены эксперты, а также при практическом использовании программного обеспечения был привлечен IT эксперт ООО «Сазовор».

Проведение полевых работ и их мониторинг

Для обеспечения проведения качественных полевых работ ООО «Сазовор» организовал:

- условия для функционирования команды полевых исследователей (помещение, оргтехника, наладка двухсторонней связи, обеспечение сохранности и конфиденциальности собираемых данных);
- подготовил комплектов инструментария для супервайзеров и интервьюеров (инструкций, заданий);
- провёл отбор и обучение супервайзеров и интервьюеров;
- провёл текущий оперативный контроль во время сбора данных;
- внёс контроль заполненных анкет во время приёма результатов работы, специальные контрольные процедуры после завершения полевого этапа;
- проводил редактирование введенной интервьюерами информации;
- проводил мониторинг деятельности команды в процессе выполнения полевых работ

Все эти процессы было тщательный контроль с стороны Координаторами и руководителем ООО «Сазовор».

Стадия сбора результатов полевых работ и анализа данных

По завершению полевых работ координаторами групп были представлены качественные проверенные на логико-арифметический контроль результаты.

Были привлечены редакторы для проверки собранных данных в соответствии с нормами логического арифметического контроля.

ОО «Сазовор» систематизировал данные и обеспечил формирование единых таблиц.

В результате полученных данных было разработаны выходные таблицы итогов обследования для получения дезагрегированных данных по основным фондам по формам собственности, по территории.

В соответствии с ТЗ был осуществлен пересчет показателей основных фондов.

Система контроля качества данных

Для обеспечения качественного сбора данных по обследованию Проектная команда ООО «Сазовор» осуществила контроль качества работы интервьюеров. Была предусмотрена трехэтапная система контроля качества:

Результат выборочного обследования о «Наличии и движения основных фондов по частному сектору в Республики Таджикистан»

1-ый этап. *Контроль качества в первые дни полевых работ.* Команда проверила заполненные вопросники в первые дни полевых работ. Основной целью данного этапа являлось выявление проблем для оперативного решения. Каждый интервьюер представит по 3 анкеты. При возникновении необходимости, координаторы оказывали практическую помощь.

2-ой этап. *Кабинетный контроль качества.* Этот этап включал в себя ежедневную проверку со стороны координатора введенной информации для выявления допущенных ошибок (наличие пробелов, не полная запись, запись, не соответствующая стандартам ввода и т.д.).

Использование планшетов обеспечит качественный ввод данных и своевременный контроль.

Данный этап позволил не допустить получение некачественных данных и обеспечит удовлетворительную работу интервьюеров.

3-ий этап. *Контроль качества со стороны IT специалиста.* На данном этапе каждая заполненная анкета было автоматически загружена с планшетов в базу данных. Эта система не позволит загружать неполные анкеты.

Определение количества дехканских (фермерских) хозяйств, предоставляющих нулевую отчетность.

В настоящее время сбор сплошной отчетности от дехканских (фермерских) хозяйств осуществляется электронным методом. Все фермерские хозяйства в режиме реального времени, через личный кабинет предоставляют полугодовые формы статистической отчетности.

В результате сверенных данных Регистра предприятий и организаций РТ и субъектов, предоставивших статистические формы отчетности по производству сельскохозяйственной продукции, было выявлено 175 тыс.

Из общей численности фермерских хозяйств в 2022 году 26600 тыс. хозяйств не предоставили статистическую отчетность, или 15,2% в том числе: по Согдийской области 6500 ДФХ, или 3,7%, по Хатлонской области 11892 ДФХ, или 6,8%, по ГБАО 2045 ДФХ, или 1,2%, по РРП 6015 ДФХ, или 3,4%, по г.Душанбе 184 ДФХ, или 0,1%.

Из общего количества отчитавшихся ДФХ 28218 хозяйств или 16,1% представили статистическую отчетность с нулевыми показателями, в том числе: по ГБАО 1 ДФХ, по Согдийской области 16273 ДФХ, по Хатлонской области 5719 ДФХ, по РРП 6183 ДФХ, по г.Душанбе 41 ДФХ.

В этой связи, при проведении обследования по основным фондам было сделаны следующие выборки ДФХ:

1. Стратифицированная выборка ДФХ, охваченных сплошным методом опроса;
2. Выборка ДФХ, представивших нулевую отчетность;

3. Выборка ДФХ, не представивших форму статистической отчетности.

Стратифицированная (типическая) выборка

Генеральная совокупность подразделяется на подсовокупности (страты), которые представляют собой однородные совокупности объектов с точки зрения статистических характеристик. Затем из каждой страты отбираются единицы для обследования.

Стратификация, выполненная по размеру какого-либо признака, должна учитывать следующие общие правила:

- 1) оцениваемые элементы в страте должны быть однородными;
- 2) средние значения между стратами должны максимально различаться;
- 3) крупные хозяйства или хозяйства - производители нетипичной продукции могут находиться в отдельных стратах;
- 4) некоторые страты можно считать «предварительно отобранными» в выборку и должны обследоваться на сплошной основе, если они содержат единицы настолько крупные, что это окажет значительное влияние на дисперсию изучаемого признака.

1.2 Структура и фазы обследования

Первоначально анкета по обследованию ОФ по индивидуальным дехканских хозяйств (ДХ), а также субъектов МСП, не охваченных статистическим учетом и/или отчитывающихся нулевым показателем, была разработана специалистами ОО «Сазовор» на базе формы Государственной статистической отчетности 11-ОФ «Отчёт о наличии и движении основных фондов».

Анкета была доработана с учетом комментариев, полученных от международного консультанта А. Пономаренко:

- включить в анкету показатель по наличию основных фондов в натуральном выражении. Касательно данного комментария следует отметить, что по настоящее время АС не собирает статистику ОФ в натуральном выражении.
- также международный консультант предложил использовать Классификатор ОФ для получения детальной информации по ОФ.

Следует отметить, что в настоящее время Агентством по статистике не разработан национальный классификатор ОФ. Для того, чтобы рекомендации международного консультанта были учтены при проведении обследования, команда «Сазовор» использовала Российскую версию Классификатора основных фондов.

Специалистами ОО «Сазовор» была организована бесперебойная телефонная линия на основе социальных сетей Telegram и WhatsApp, с помощью которых были созданы рабочие группы из специалистов ОО «Сазовор» по контактированию с интервьюерами по разным областям районов республики по

Результат выборочного обследования о «Наличии и движения основных фондов по частному сектору в Республики Таджикистан»

любым имеющимся у них вопросам, оказывались методологические консультации, решались проблемы правильного ввода данных на планшете и передачи информации в базу данных.

Редакторами ОО «Сазовор» был оперативно организован просмотр анкет на правильность заполнения, и отправлялись сообщения интервьюерам для корректировки данных в ДХ.

Вместе с тем в начале работы отмечалось слабое понимание интервьюерами вопросов анкеты, но по истечению некоторого времени процесс заполнения анкет ускорился.

Некоторые интервьюеры, из районов республиканского подчинения, приезжали по служебным обязанностям в Агентство по статистике, а затем встречались со специалистами ОО «Сазовор» для консультаций по правильности заполнения анкет и передаче данных в базу. Специалисты ОО «Сазовор» также несколько раз выезжали в районы РРП для проведения проверок анкетирования в ДХ и МСП.

После этого со стороны специалистов ОО «Сазовор» для специалистов Хатлонской области с учетом анализа анкетирования в других регионах республики проведены обучающие тренинги. Особое внимание специалисты уделяли в разъяснению вопросов анкеты, от которых зависит качество представленных данных по обследованию ОФ. Обучение работе с планшетами также имеет огромное значение. В связи с тем, что в некоторых районах республики и даже в Душанбе отмечалась плохая сотовая связь, эти моменты сказывались на сроках продвижения в работе.

Также специалистам в Хатлонской области представлены бумажный вариант выборки по районам по ДХ и МСП. Это продиктовано просьбой от интервьюеров, которым этот список помогал планировать и находить нужные ДХ и МСП, которая была учтена в процессе проведения анкетирования в других районах республики. Ниже представлена таблица по проведению обследования в городах и районах Хатлонской области, на основании 2% выборки по ДХ и 5% выборки по МСП.

1.3. Сбор и обработка данных

Программное обеспечение: Программное обеспечение для обследования «Наличии и движения основных фондов по частному сектору в Республики Таджикистан» разработано на клиент - серверной технологии, на платформе NetFramework. Клиентская часть программы написана на языке C#4 MSSqlServer. Клиент работает в режиме многодокументного интерфейса (MDI). Во время ввода данных, перед отправкой на сервер, клиент проверяет все логические и арифметические контроли.

Результат выборочного обследования о «Наличии и движения основных фондов по частному сектору в Республики Таджикистан»

Серверная часть программы реализована на основе СУБД MSSqlServer 2008.

Обмен данных между клиентом и сервером происходит через хранимые процедуры.

Проведение обследования: Обследование проводилось с 13 мая по начало августа 2023 года специально обученными специалистами. Всего было создано 6 групп в городе Душанбе, РРП, Согдийской, Хатлонской областях и ГБАО. Каждая группа состояла из супервайзера и интервьюеров. Всего в обследовании приняло участие 6 супервайзеров и 20 интервьюера.

Обследование проводилось путем опроса дехканских хозяйств и малые средние предприятия. Опрос проводился методом интервью (face to face) путем непосредственного посещения субъектов.

В процессе проведения обследований и обработки данных соблюдался принцип конфиденциальности полученных информации.

Приём и контроль качества заполненных вопросников: После завершения полевых работ, заполненные вопросники были представлены на проверку супервайзеру группы для проведения арифметического соответствия.

Всего предполагалось обследовать 3938 субъектов из них 3509 дехканских хозяйств и 429 субъектов малого и среднего предпринимательства.

Проверка вопросников показала, что все реквизиты, характеризующие деятельность обследуемых предприятий, такие как вид экономической деятельности, форма собственности, территория, идентификационный номер налогоплательщика, единый регистрационный номер и код предприятий (идентификационный код) были заполнены.

Были выявлены следующие основные трудности при заполнении вопросников:

- данные об стоимости основные средства в отдельных случаях несовпадали с реальности;

- для предприятий оказалось сложным определить стоимость основных средства. В отдельных случаях приходилось связываться с поставщиками. Особенно сложно решался этот вопрос в Хатлонской и РРП, для чего потребовалось дополнительное время;

- возникли сложности с заполнением вопросника со стороны нескольких индивидуальных предпринимателей, так как некоторые из них не имели первичного учета;

Результат выборочного обследования о «Наличии и движения основных фондов по частному сектору в Республики Таджикистан»

- со стороны некоторых субъектов было отказано интервьюеру в получении необходимой информации, и только после вмешательства супервайзера были получены сведения;

Тем не менее, все вопросники были заполнены интервьюерами, проверены супервайзерами, проконтролированы менеджером, проверены методологом-аналитиком и в установленное время представлены на разработку.

Обработка данных:

Обработка данных был осуществлен параллельно в ходе проведение полевых работ о также в июле 2023 в специально разработанную программу.

После обработки данных, в августе 2023 года были получены выходные таблицы, на основе которых были составлены аналитические таблицы и был проведен анализ данных для составления отчета об итогах данного единовременного обследования. Эта работа осуществлялась до конца августа 2023 года.

Подготовка схемы выходных таблиц и программы разработки сводных итогов обследования возлагалась на местного консультанта и программиста.

Следует отметить, что разработка выходных таблиц была согласована с международным консультантом.

1.4 Дизайн выборки

В соответствии с Законом Республики Таджикистан «О государственной регистрации юридических лиц и индивидуальных предпринимателей», налоговый орган осуществляет государственную регистрацию юридических лиц и индивидуальных предпринимателей. Государственная регистрация осуществляется по принципу «единого окна», то есть в течении трех дней в процессе государственной регистрации в режиме онлайн субъектам присваиваются статистические коды. Государственная регистрация в Едином государственном реестре обеспечивает одновременную регистрацию в органах государственной статистики и государственного социального страхования.

Информация из государственного реестра попадает в Регистр предприятий и организаций Республики Таджикистан. На основании административного регистра ежегодно формируется статистический регистр предприятий на каждый финансовый год и осуществляется актуализация информации с учетом изменений, произошедших в предыдущем году (появление новых субъектов, состояние существующих субъектов - активный, неактивный, ликвидированный,

Результат выборочного обследования о «Наличии и движения основных фондов по частному сектору в Республики Таджикистан»

изменение вида экономической деятельности и т.д.), Экономические показатели Статистического регистра тоже актуализируются ежегодно.

В Статистическом регистре информация содержится на уровне предприятия и не имеет порога для регистрации бизнеса. В целом, в статистическом регистре имеется информация по следующим статистическим единицам: "предприятие" - это юридические лица (т.е. предприятие, учреждение и т.д.), "местная единица" - филиалы или представительства национальных компаний, а также "единица вида экономической деятельности". В данном исследовании были опрошены "юридические единицы", так как они владеют всей информацией о хозяйственной деятельности местных единиц и единицах видов экономической деятельности.

В настоящее время, в соответствии с планом мероприятий, утвержденным Директором Агентства по статистике при Президенте РТ от 29.08. 2016 года №43, проводятся ряд мероприятий по переходу на ОКЭД, ред.2 (создан на базе НАСЕ, rev.2). Отраслевые управления осуществляют анализ отличий отраслевых группировок между ОКЭД, ред.1 и ОКЭД, ред.2. Одновременно осуществляется перекодирование видов экономической деятельности хозяйствующих субъектов в соответствии с ОКЭД ред.2 в Административном регистре.

Поскольку основной целью данного исследования являлся сбор информации о дехканские хозяйства, из статистического регистра в генеральную совокупность были включены дехканские хозяйства. С учетом дальнейшего использования результатов исследования в национальные счета согласно СНС-2008, для данного обследования все единицы Генеральной совокупности сферы были перекодированы на ОКЭД ред.2.

Выборка ДХ составила 2%, что охватывает 3509 ДХ; выборка МСП, не охваченных статистическим учетом и/или отчитывающихся нулевым показателем составила 5% и охватывает 429 единиц субъектов МСП.

Ввиду того, что комментарии международного консультанта были учтены, увеличился объем Анкеты. Если изначальная версия Анкеты составляла 6 страниц, то после учета комментариев международного эксперта объем Анкеты составил 19 страниц. Эти изменения в последствии сказались на оперативности проведения полевых работ и ввода данных:

- скорости заполнения анкет интервьюерами
- отправкой анкет с планшетов в базу данных
- мониторинг базы данных при проверке редакторами правильность заполнения анкет.

Результат выборочного обследования о «Наличии и движения основных фондов по частному сектору в Республики Таджикистан»

Первым этапом проведения Обследования по ОФ были выбраны 6 районов республиканского подчинения, в которых интервьюеры с 13 мая начали опрос ДХ и МПС, а затем и подключились другие районы.

Таблица 1.

Распределение выборки по дехканским хозяйствам и малые средние предприятиям для проведения выборочного обследования по ОФ по городам и районам РРП в 2022 году и общее количество заполненных анкет

№	Наименование района	2% выборка ДХ	5% выборка для МСП	Общее количество заполненных анкет
1	г.Вахдат	179	10	189
2	г.Рогун	22	2	24
3	г.Турсунзаде	46	11	57
4	Раштский р-он	56	0	56
5	г.Гисар	83	17	100
6	Ляхшский р-он	35	0	35
7	Нурабадский р-он	17	1	18
8	р-он Рудаки	86	9	95
9	Таджикабадский р-он	29	0	29
10	Файзабадский р-он	76	7	83
11	Варзобский р-он	12	3	15
12	Шахринавский р-он	35	4	39
13	Сангвор	12	0	12
	Итого	688	64	752

Распределение выборки по дехканским хозяйствам и малые средние предприятиям для проведения выборочного обследования по ОФ по городам и районам ГБАО и общее количество заполненных анкет

№	Название городов и районов	2% выборка ДХ	5% выборка для МСП	Общее количество заполненных анкет
1	г.Хорог	0	5	5
2	Ванчский район	15	0	15

Результат выборочного обследования о «Наличии и движения основных фондов по частному сектору в Республики Таджикистан»

3	Рушанский р-он	15	1	16
4	Дарвазский р-он	11	2	13
5	Мургабский р-он	0	1	1
6	Рошткалинский р-он	3	0	3
7	Шугнанский р-он	0	2	2
	Итого	44	11	55

Для проведения анкетирования по районам ГБАО был выбран супервайзер, который осуществлял координацию работы интервьюеров по районам.

Супервайзером по Согдийской области, которая участвовала в обучающем тренинге в г. Душанбе 12 мая 2023 года, по приезду в г. Худжанд, был проведен обучающий тренинг для интервьюеров по районам Согдийской области. Сбор данных проводился в два этапа в связи с большой загруженностью специалистов АС, которые были выбраны в качестве интервьюеров.

Распределение выборки по дехканским хозяйствам и малые средние предприятиям для проведения выборочного обследования по ОФ по городам и районам Согдийской области и общее количество заполненных анкет

№	Название городов и районов	2% выборка ДХ	5% выборка для МСП	Количество заполненных анкет
1	Айнинский р-он	23	2	25
2	р-он Деваштич	52	6	58
3	Зафарабадский р-он	94	10	104
4	г.Исфара	248	8	256
5	г.Конибодом	171	3	174
6	Матчинский р-он	94	16	110
7	р-он Спитамен	30	13	43
8	г.Паджакент	87	5	92
№	Название городов и районов	2% выборка ДХ	5% выборка для МСП	Количество заполненных анкет
9	Дж.Расуловский р-он	58	9	67
10	г.Истаравшан	176	18	194
11	Б.Гафуровский р-он	136	18	154
12	Шахристанский р-он	49	2	51
13	р-он Мастчохи Кухи	25	1	26
14	р-он Ашт	115	6	121

Результат выборочного обследования о «Наличии и движения основных фондов по частному сектору в Республики Таджикистан»

15	г. Худжанд	0	22	22
16	г. Гулистон	0	2	2
17	г. Бустон	0	6	6
	ИТОГО	1358	147	1505

Распределение выборки по дехканским хозяйствам и малые средние предприятия для проведения выборочного обследования по ОФ по городам и районам Хатлонской области и общее количество заполненных анкет

№	Название городов и районов	2% выборка ДХ	5% выборка для МСП	Количество заполненных анкет
	Кулябская зона			
1	Куляб	45	6	51
2	Муьминабад	96	4	100
3	Восеъ	77	3	80
4	Хамадони	92	10	102
5	Фархор	101	27	128
6	Темурмалик	20	3	23
7	Дангара	39	2	41
8	Ховалинг	47	1	48
9	Ш. Шохин	51	2	53
10	Бальджуван	11	0	11
11	Нурек	11	0	11
	Всего	590	58	648
	Бохтарская зона			
12	Вахшский р-он	122	4	126
13	р-он Дусти	58	0	58
14	Хуросонский р-он	28	0	28
№	Название городов и районов	2% выборка ДХ	5% выборка для МСП	Количество заполненных анкет
15	Кабодиёнский р-он	56	7	63
16	р-он Дж.Балхи	59	9	68
17	Кушониёнский р-он	43	4	47
18	р-он А.Джами	59	8	67
19	р-он Джайхун	86	3	89

Результат выборочного обследования о «Наличии и движения основных фондов по частному сектору в Республики Таджикистан»

20	Пянджский р-он	111	1	112
21	Шахритузский р-он	52	3	55
22	р-он Леваканд	7	1	8
23	р-он Н.Хусрав	37	0	37
24	Яванский р-он	97	3	100
25	Бохтар	0	4	4
	Всего	815	47	862
	ИТОГО	1405	105	1510

Распределение выборки по дехканским хозяйствам и малые средние предприятиям для проведения выборочного обследования по ОФ по районам города Душанбе и общее количество заполненных анкет

№	Название городов и районов	2% выборка ДХ	5% выборка для МСП	Количество заполненных анкет
	город Душанбе			
1	Сино	4	34	38
2	Фирдавси	6	20	26
3	Сомони	0	25	25
4	Шохмансур	4	23	27
	Всего	14	102	116

Необходимо отметить, что в обследовании использовался стратифицированный метод выборки. Выборка была сформирована из Генеральной совокупности путем применения следующей формулы, по методу стратифицированной пропорциональной выборки:

$$n_h = n * \frac{N_h}{N}$$

где:

n - является начальным (целевым) размером выборки,

n_h - является размером выборки страты h ,

N_h - является размером Генеральной совокупности страты h ,

N - является размером Генеральной совокупности.

Для компенсации случаев полного неполучения данных рекомендовалось применять коэффициенты на не полный охват по каждой страте:

В качестве методологической основы использованы основные положения, принципы и рекомендации по надлежащей практике «Руководства по планированию и проведению статистических обследований предприятий», разработанного Евростатом в 2000 году.

Методика распространялась на отношения, связанные со статистической деятельностью по проведению выборочного статистического наблюдения за предприятиями и получения достоверных статистических данных.

В целом выборка составила 3938 субъектов из них 3509 дехканских хозяйств и 429 малые средние предприятия.

Распределение рабочих групп по регионам было следующее:

- 1 группы – г. Душанбе и РРП (13 районов республиканского подчинения);
- 2 группы – в ГБАО;
- 3 группы – в Согдийской области;
- 4 группы – в Хатлонской области.

Как было отмечено выше, охват в обследование дехканских хозяйств и малых средних предприятий являлось одной из приоритетных задач. Учитывая то, что в статистическом регистре информация по основным фондам этих единиц отсутствует (по причинам, уже изложенным выше), выборка по ним была осуществлена методом случайной выборки по каждому виду экономической деятельности из общего количества действующих дехканских хозяйства и малых средних предприятий, зарегистрированных в статистическом регистре.

Из общего количества дехканских хозяйства и малых средних предприятий в выборку, 1,5% принадлежали ГБАО, 38,2% Согдийской области, 38,3% Хатлонская область, 2,9% города Душанбе и 19,1% в РРП.

Диаграмма 1.

Распределение дехканских хозяйств и малых средних предприятий, включенных в выборку обследования по регионам, %

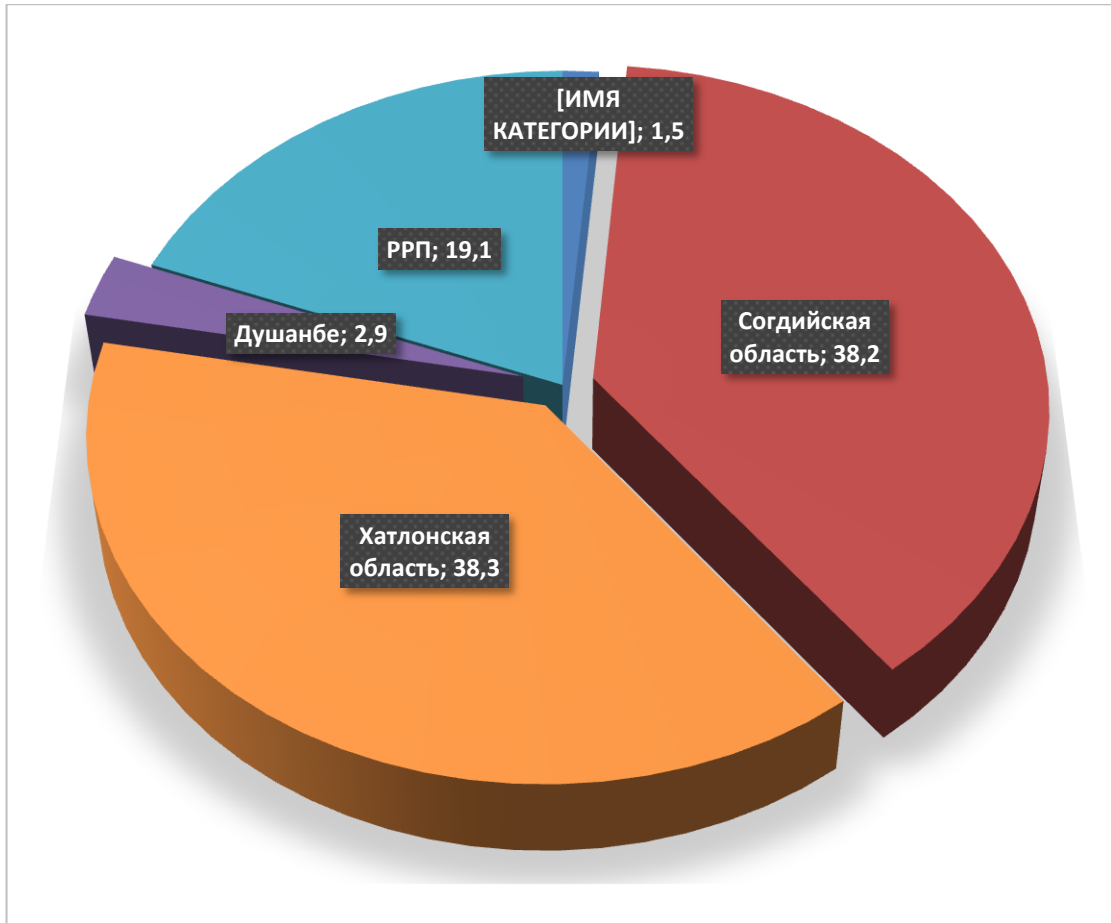
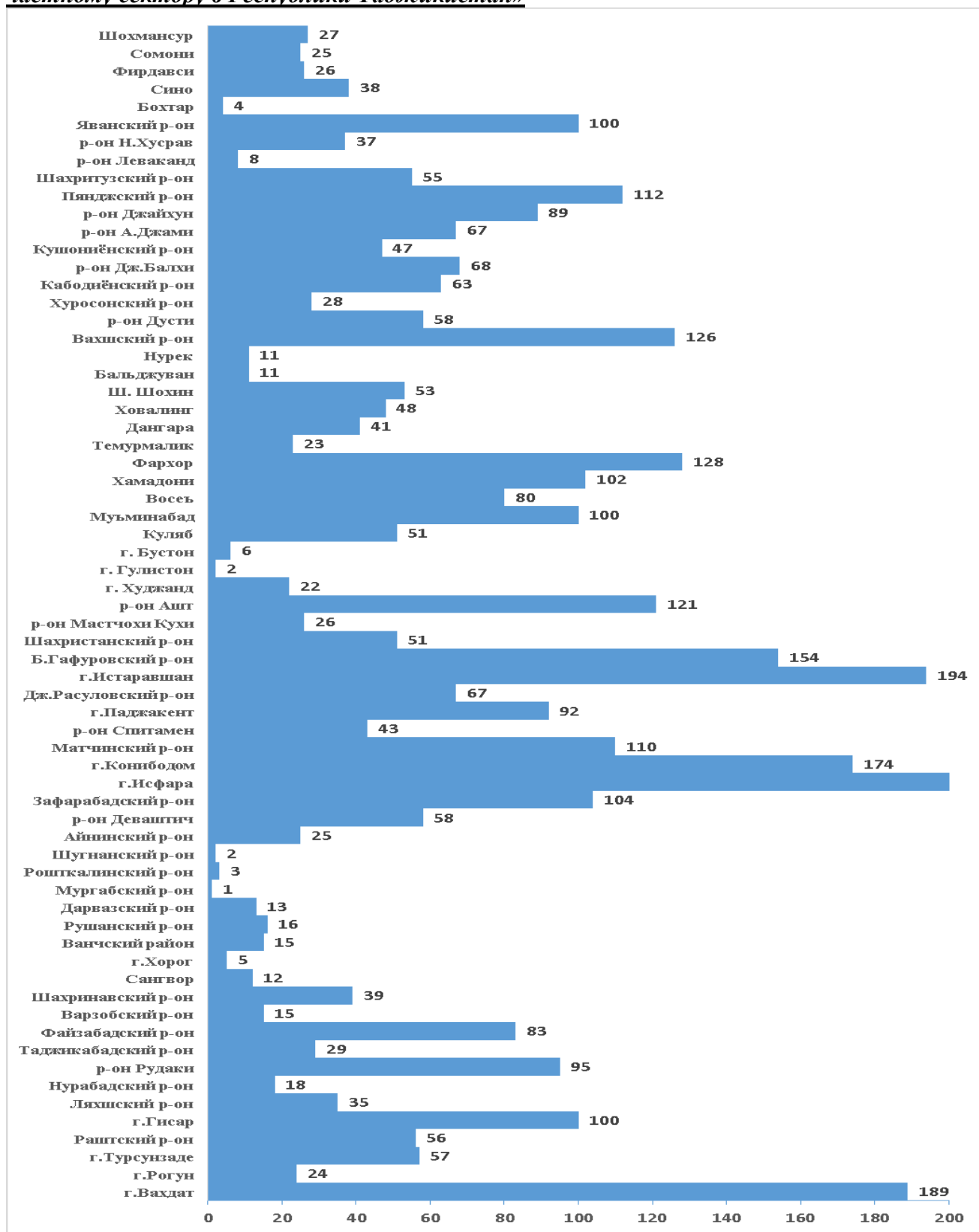


Диаграмма 2.

Общее количество заполненных анкет по регионам, число

Результат выборочного обследования о «Наличии и движения основных фондов по частному сектору в Республике Таджикистан»



Результат выборочного обследования о «Наличии и движения основных фондов по частному сектору в Республики Таджикистан»

Для проведения обследования на уровне регионов республики среди супервайзеров были распределены списки дехканских хозяйств и субъектов малых средних предприятий, подлежащих обследованию. В списках были указаны необходимые атрибуты, такие как: полное наименование хозяйствующего субъекта, адрес, место нахождения, дата создания, номер мобильного телефона и другие.

В целях правильного сбора данных по видам экономической деятельности, распределена вся необходимая информация, каждая группа исследователей была обеспечена всеми материалами и инвентарем.

Основные компоненты обследования

Обучение

В мае 2023 года проведено обучение супервайзеров и интервьюеров. Инструктаж проводился методологом - аналитиком.

Отчетным периодом для обследования была принята экономическая деятельность 2022 года.

Обучение основывалось на подготовленном вопроснике по основным фондам, который был одобрен методологическим советом Агентства по статистике и затем утвержден распоряжением Директора.

Бланк опросного листа был разработан на основании (статистический формы № 11-ОФ «Отчёт о наличии и движении основных средств» и инструкции по его заполнению).

II. АНАЛИТИЧЕСКИЙ РАЗДЕЛ

2.1 Результаты обследования

На основании собранных данных, разработано около 15 выходных таблиц, позволяющих проведение анализа по сбору данных от выбранных частных секторов источников о наличии и движение основных фондов, географическому расположению, по видам экономической деятельности.

Анализ таблицы показывает следующее.

В 2022 году в частном секторе всего основных средств в наличии на начало года составило 8626,4 млн. сомони и в отчетном году поступило 4096,7 млн. сомони выбыло 569,9 млн. сомони и наличие на конец года составляет 12153,2 млн. сомони.

Диаграмма 1.



Согласно результатам опроса, по частному сектору в Республике Таджикистан наличие основные средства по полной учетной стоимости на

Результат выборочного обследования о «Наличии и движения основных фондов по частному сектору в Республики Таджикистан»

конец отчетного года и на начало года, следующего за отчетным по разбивкам составляет следующие:

Диаграмма 2.

**Наличие основных средств по полной учетной стоимости,
млн. сомони**



Результат выборочного обследования о «Наличии и движения основных фондов по частному сектору в Республики Таджикистан»

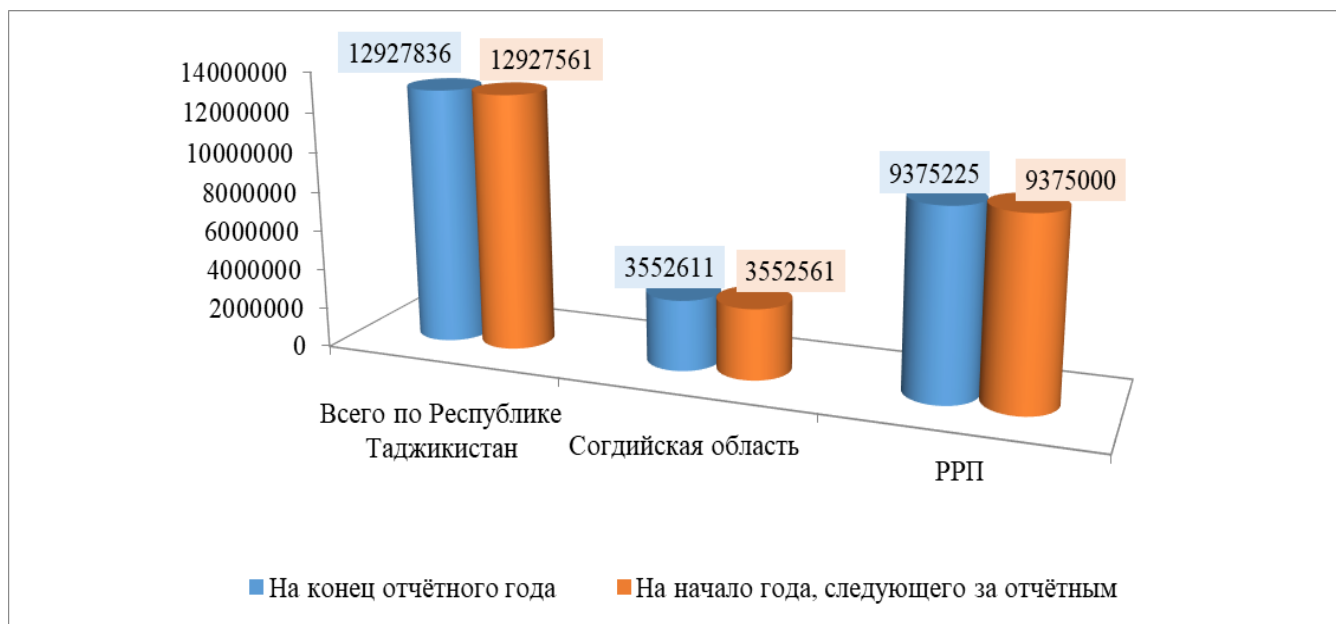


Следует отметить, что в рамках данного обследования было определено наличие основных средств по полной учетной стоимости на конец отчетного года. Анализ показывает, что из общего объема наличие основных средств на конец отчетного года в среднем проценте основные фонды, взятые в аренду, учитываемые арендатором на забалансовом счете составляют 71%, основные фонды, сданные в аренду, учитываемые на балансе арендодателя составляют 8%, здания и сооружения, являющиеся памятниками истории и культуры составляют 9,0%, основные фонды по охране окружающей среды 9%, основные фонды, взятые в финансовую аренду, учитываемые на балансе арендатора 2% и основные фонды, сданные в финансовую аренду, учитываемые арендодателем на забалансовом счете из дальнего зарубежья составил 1%.

Диаграмма 3.

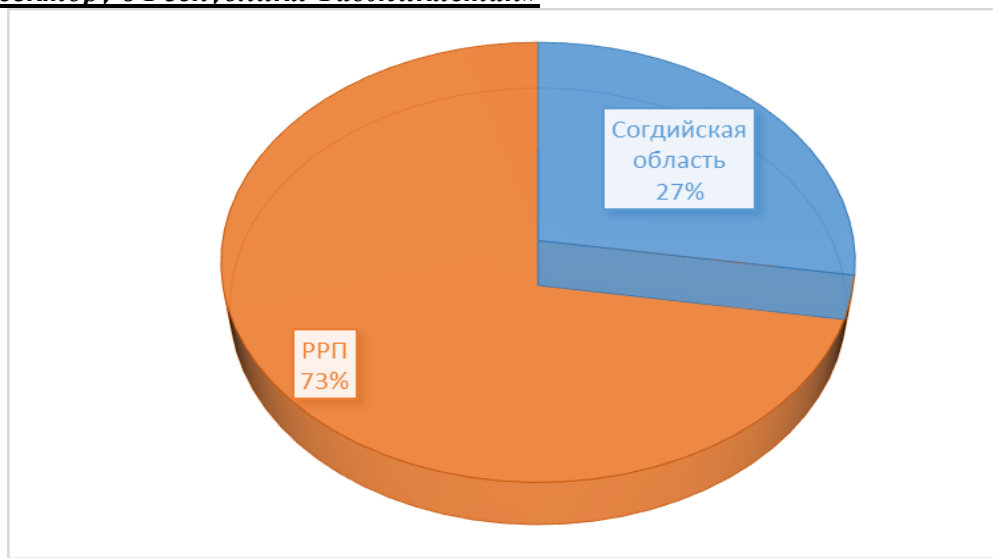
Основных фондов по районам Республики Таджикистан за 2022 год
Здания и сооружения, являющиеся памятниками истории и культуры

сомони



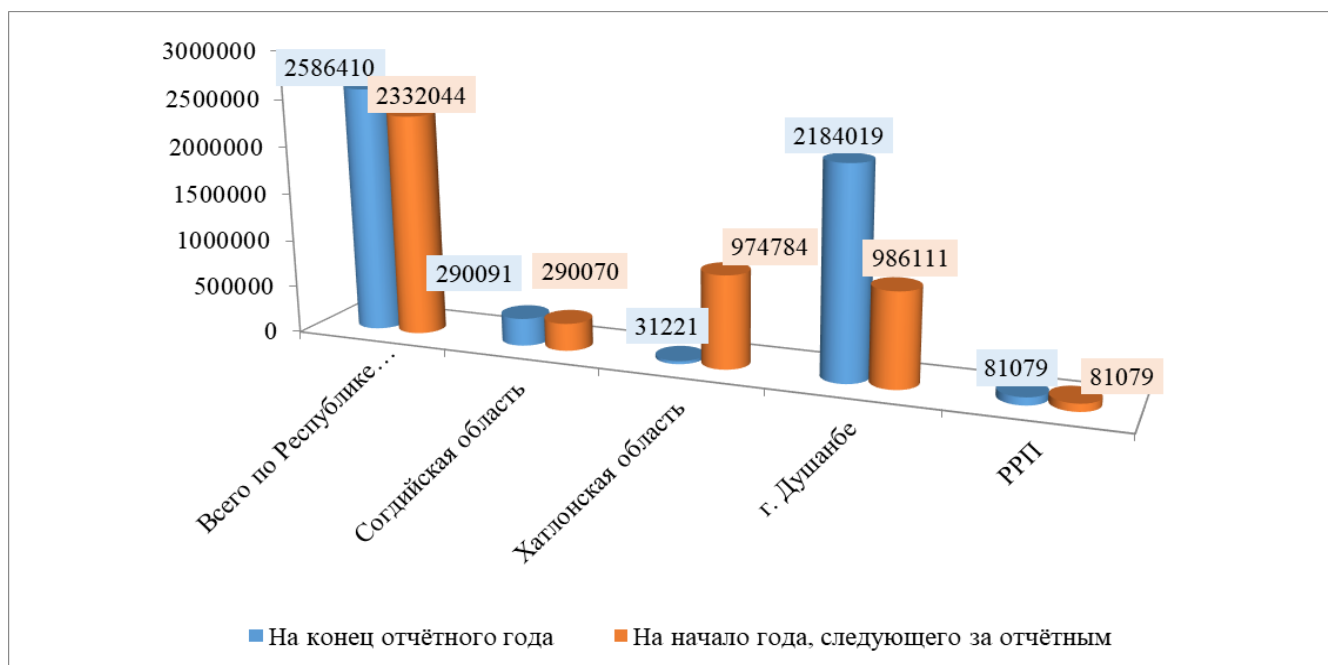
Распределение основных фондов по видам и районам показывает, что в основных фондах здания и сооружения, являющиеся памятниками истории и культуры на начало года следующего за отчётным в РРП составляет 73% и Согдийской области 27%. Следует отметить, что из общего объема основных фондов доля основных фондов здания и сооружения, являющиеся памятниками истории и культуры составляет 9%.

Результат выборочного обследования о «Наличии и движения основных фондов по частному сектору в Республики Таджикистан»



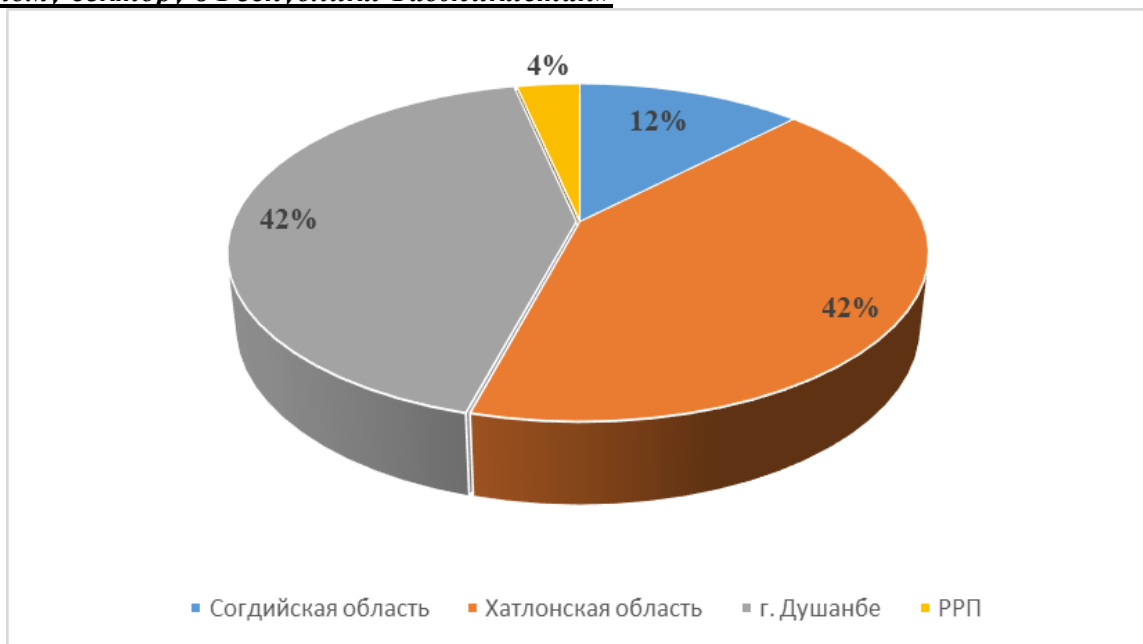
Основные фонды, взятые в финансовую аренду, учитываемые на балансе арендатора

СОМОНИ



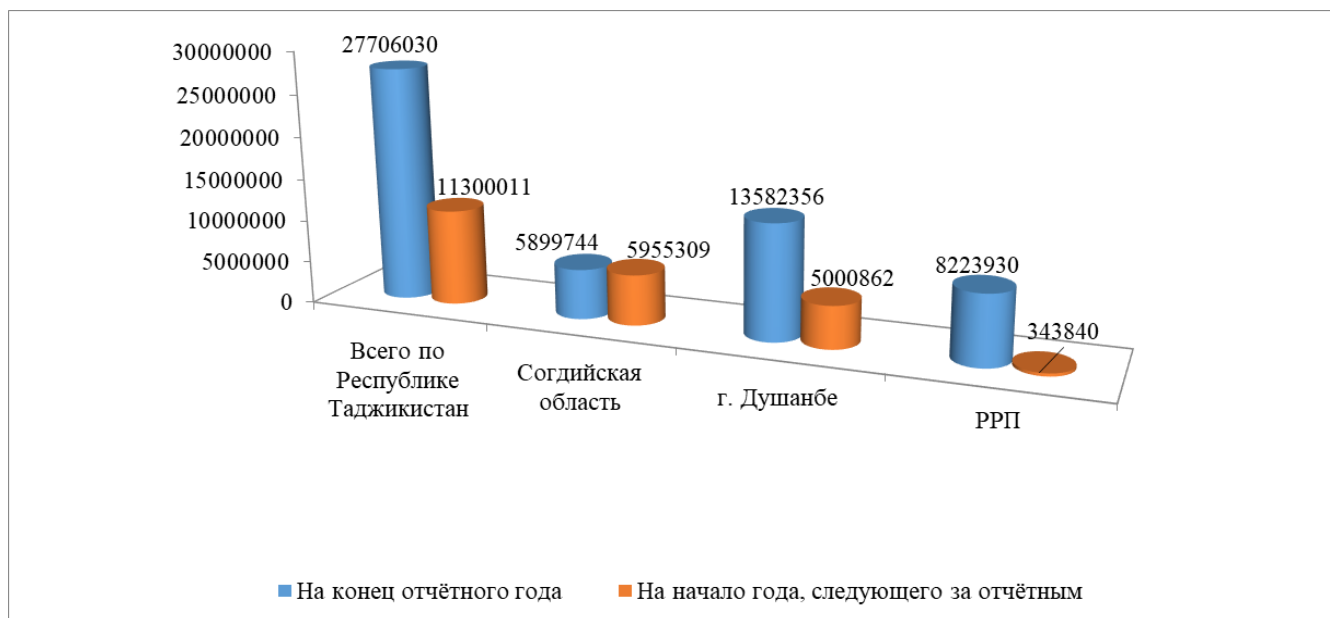
Основные фонды, взятые в финансовую аренду, учитываемые на балансе арендатора в разбивке на регионы показывает, что из общего объема на город Душанбе приходится 42%, Хатлонской области 42%, Согдийской области 12% и РРП 4%. Следует отметить, что из общего объема основных фондов доля основных фондов, взятых в финансовую аренду, учитываемые на балансе арендатора составляет 2%.

Результат выборочного обследования о «Наличии и движения основных фондов по частному сектору в Республике Таджикистан»



Основные фонды, сданные в аренду, учитываемые на балансе арендодателя

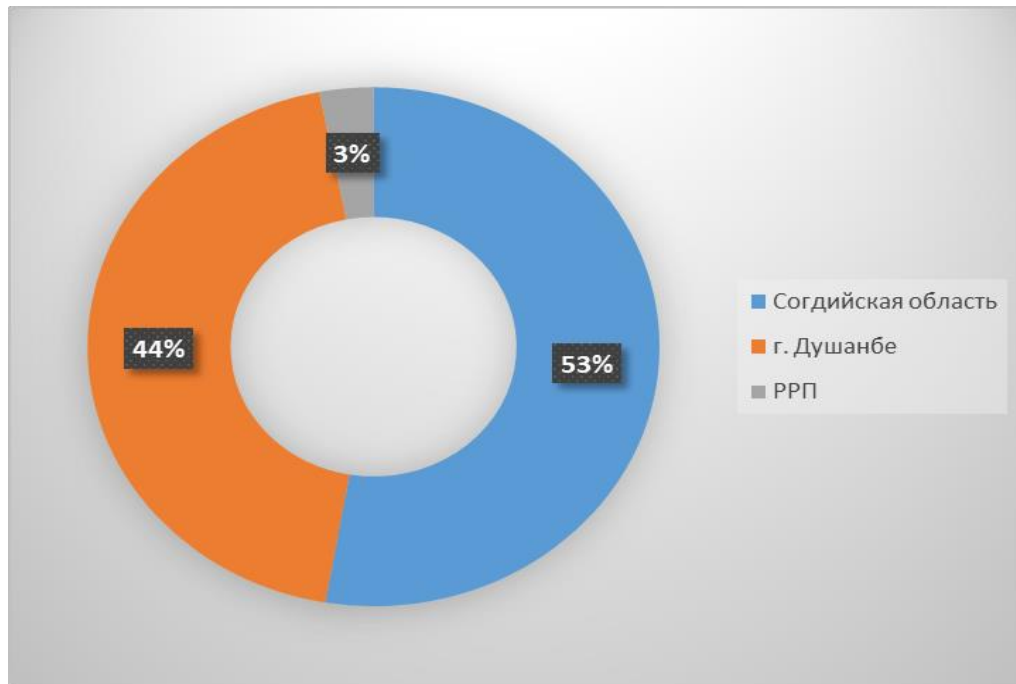
сомони



Распределение основных фондов сданных в аренду, учитываемые на балансе арендодателя на начало года следующего за отчётным в Согдийской области приходится 53,0%, города Душанбе 44% и РРП 3,0%. Из общего объема основных

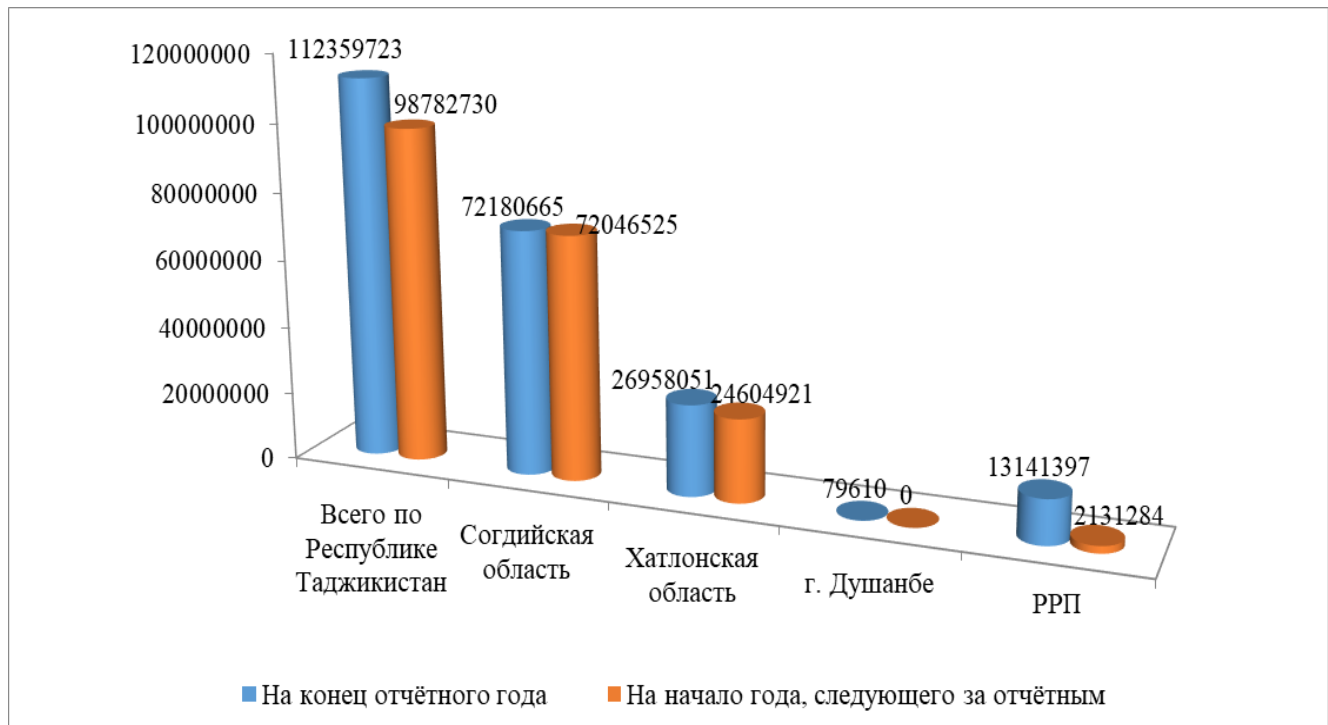
Результат выборочного обследования о «Наличии и движения основных фондов по частному сектору в Республике Таджикистан»

фондов доля основных фондов сданные в аренду, учитываемые на балансе арендодателя составляет 8%.



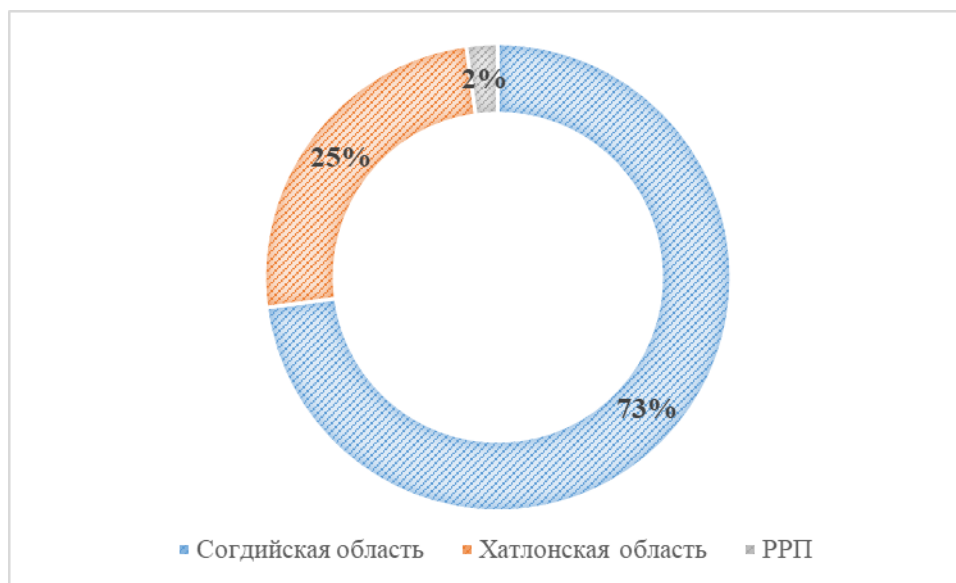
Основные фонды, взятые в финансовую аренду, учитываемые арендодателем на забалансовом счете

сомони



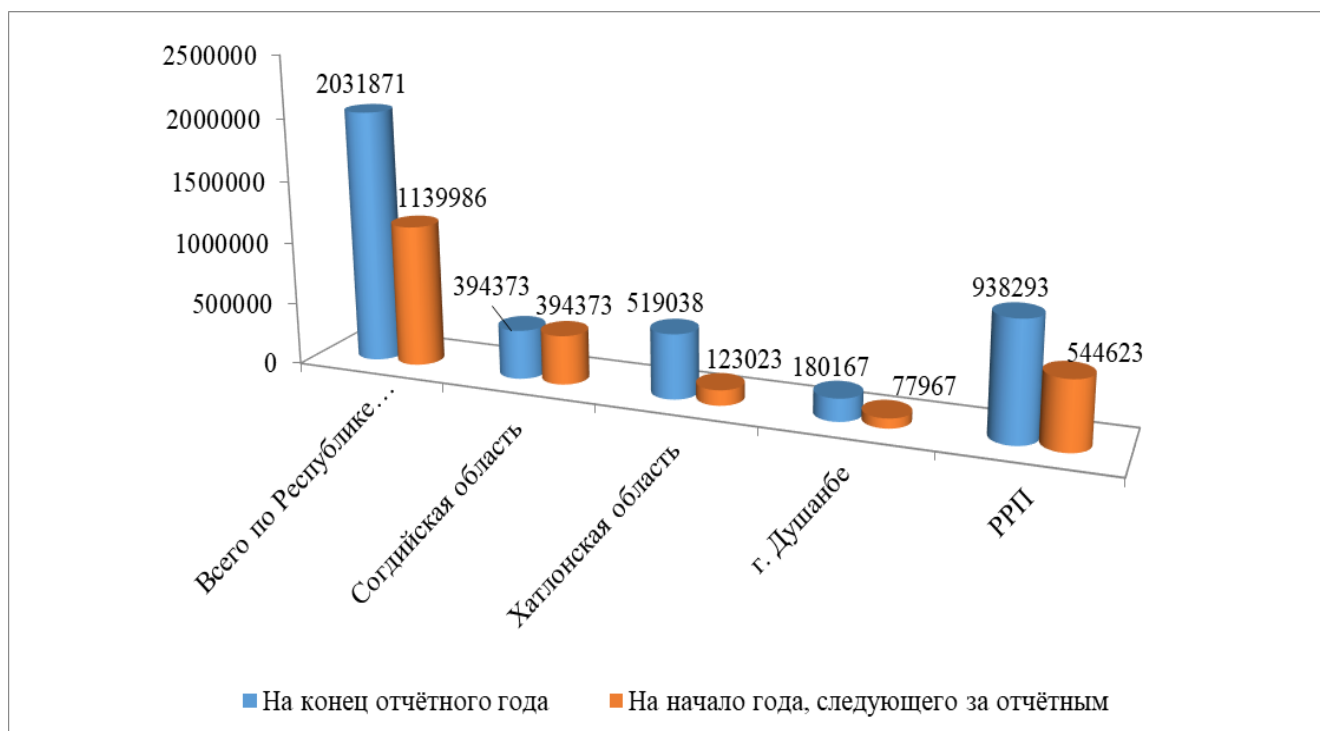
Результат выборочного обследования о «Наличии и движения основных фондов по частному сектору в Республики Таджикистан»

Из общего баланса доля основных фондов, взятых в финансовую аренду, учитываемые арендодателем на забалансовом счете составляет 71,4% и данный показатель по разбивке на уровень регионов составляет следующие показатели: Согдийская область 73%, Хатлонская область 25% и РРП 2%.



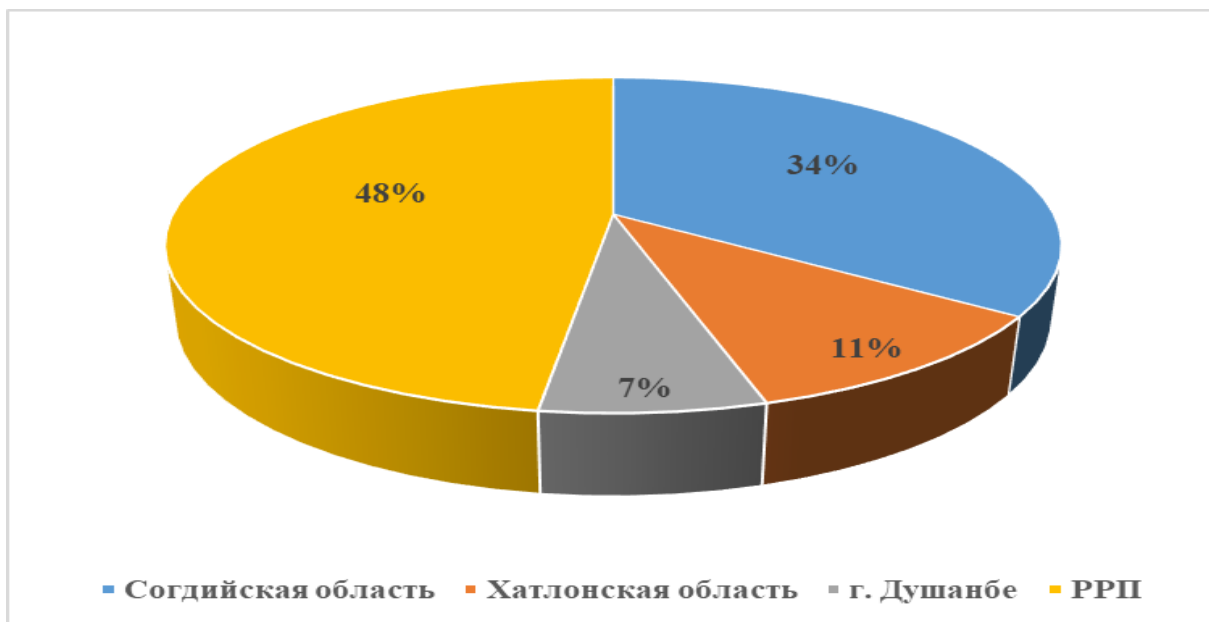
Основные фонды, сданные в финансовую аренду, учитываемые арендодателем на забалансовом счете

сомони



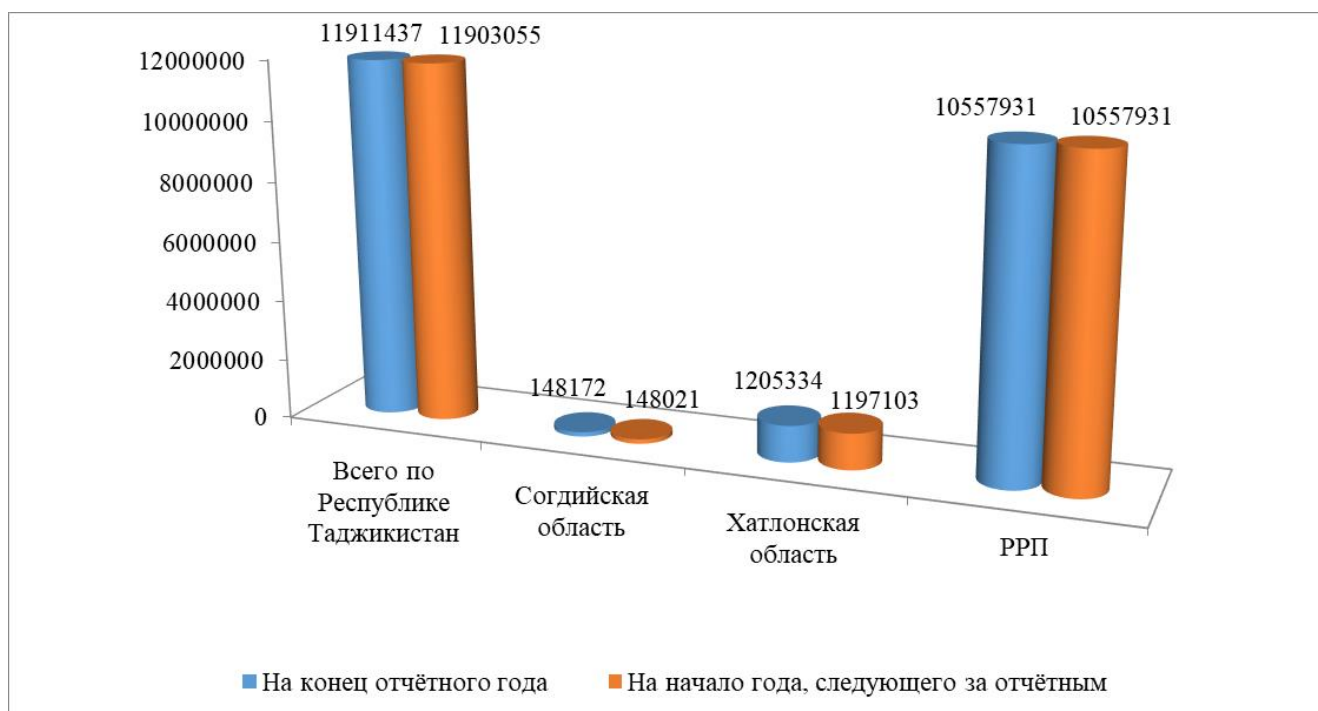
Результат выборочного обследования о «Наличии и движения основных фондов по частному сектору в Республики Таджикистан»

Анализ показателей основных фондов, сданных в финансовую аренду, учитываемые арендодателем на забалансовом счете показывает, что из общего показателя доля РРП составляет 48%, Согдийская область 34%, Хатлонская область 11% и город Душанбе 7%.



Основные фонды по охране окружающей среды

сомони



Результат выборочного обследования о «Наличии и движения основных фондов по частному сектору в Республики Таджикистан»

Доля основных фондов по охране окружающей среды в общем объеме основных фондов составляет 9% и по разбивке на уровень регионов 89% приходится на РРП, в Хатлонской области 10% и Согдийской области 1%.

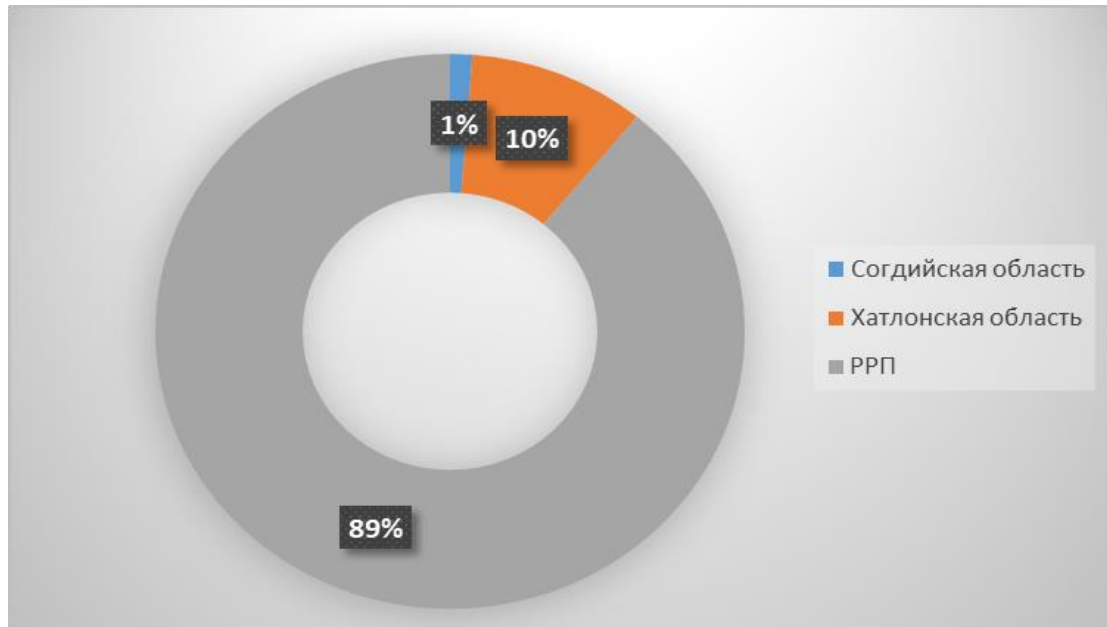
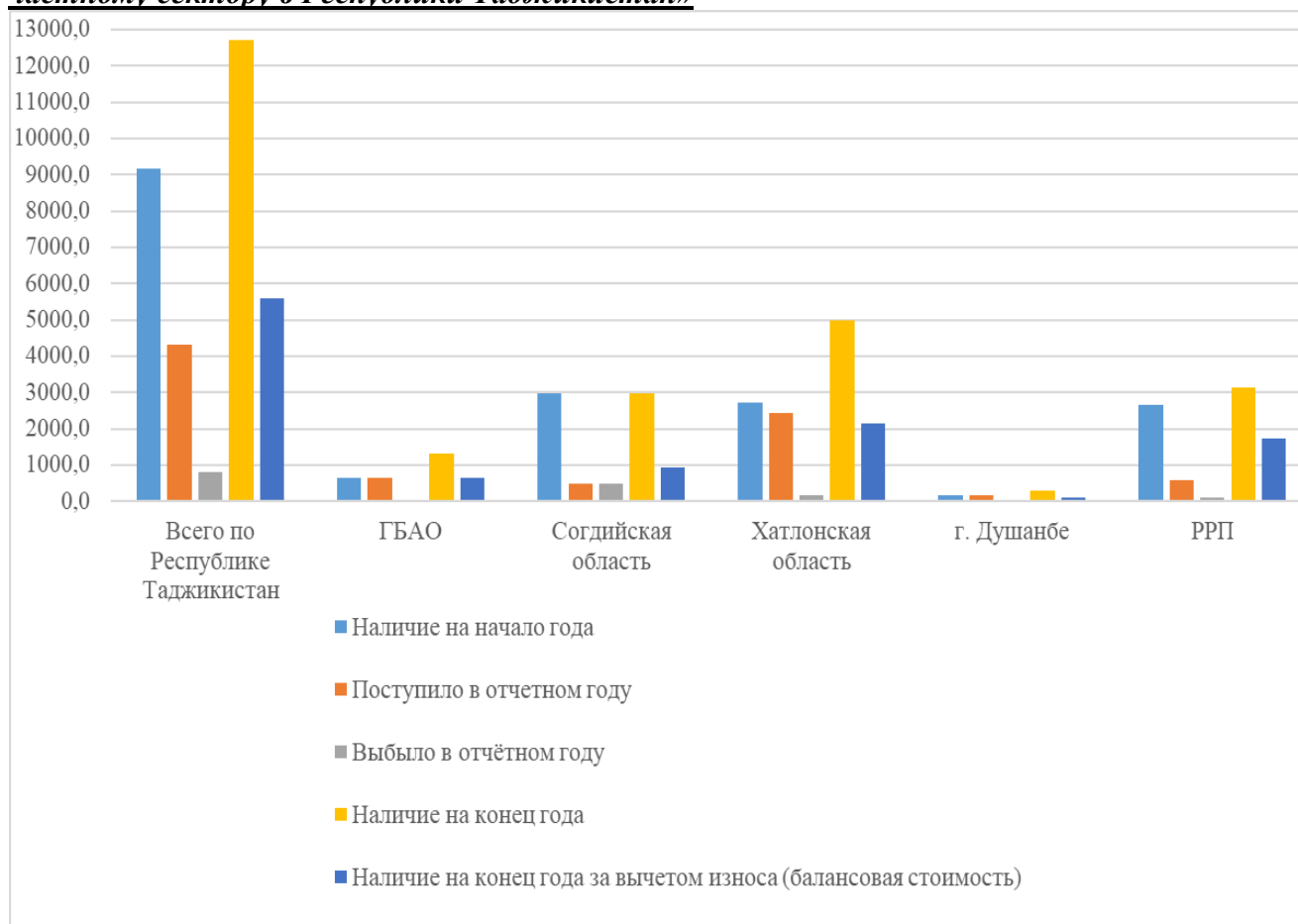


Диаграмма 4.

Наличие и движение основных средств по районам Республики Таджикистан за 2022 год

млн. сомони

Результат выборочного обследования о «Наличии и движения основных фондов по частному сектору в Республике Таджикистан»



МЛН. СОМОНИ

	Наличие на начало года	Поступило в отчетном году	Выбыло в отчетном году	Наличие на конец года	Наличие на конец года за вычетом износа (балансовая стоимость)
Всего по Республике Таджикистан	8626,4	4096,7	569,9	12153,2	5333,6
ГБАО	659,6	659,9	1,4	1318,1	659,4
Согдийская область	2474,8	344,1	319,9	2499,1	838,6
Хатлонская область	2664,8	2336,6	159,8	4841,5	1997,2
г. Душанбе	160,8	162,2	26,9	296,2	118,7
РРП	2666,4	593,9	61,9	3198,3	1719,7

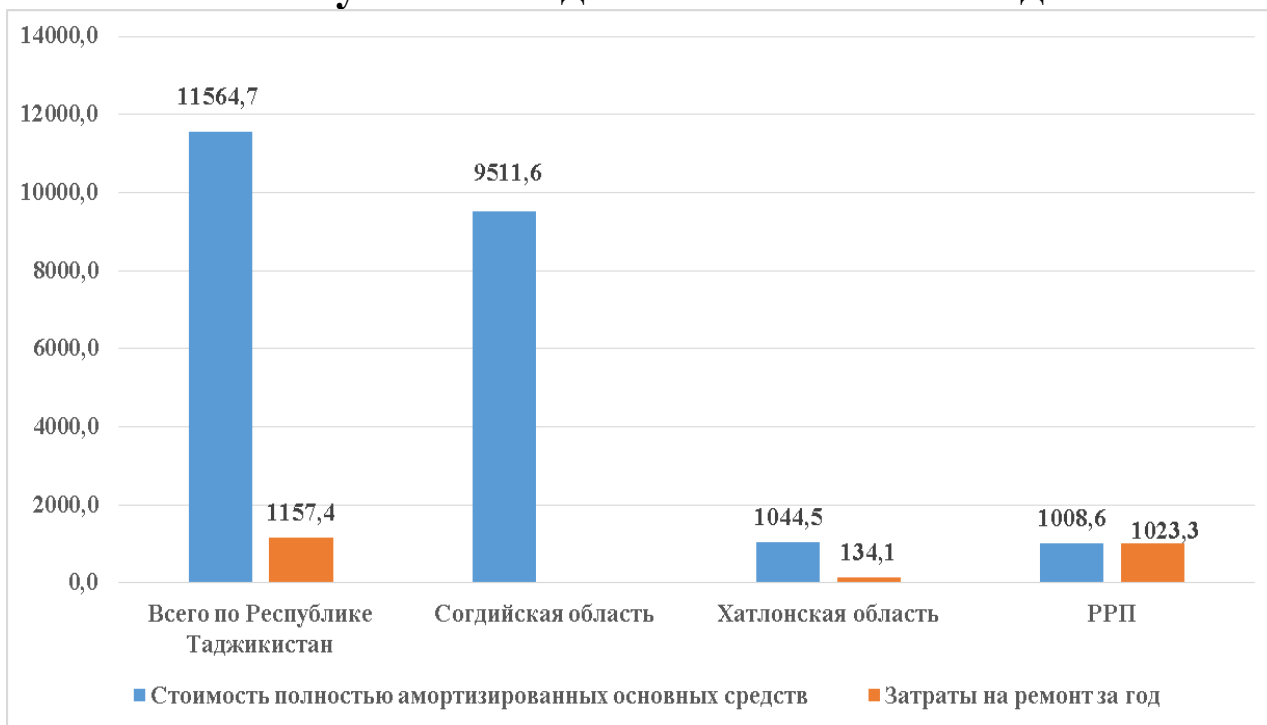
Данные из приведенной таблицы показывают, что в течении года на уровне республики в частном секторе поступило основных средств на сумму 4096,7 млн сомони, что составляет 33,7% показателя «наличие на конец года».

Диаграмма 5.

Стоимость полностью амортизированных основных средств по районам

Результат выборочного обследования о «Наличии и движения основных фондов по частному сектору в Республики Таджикистан»

Республики Таджикистан за 2022 год



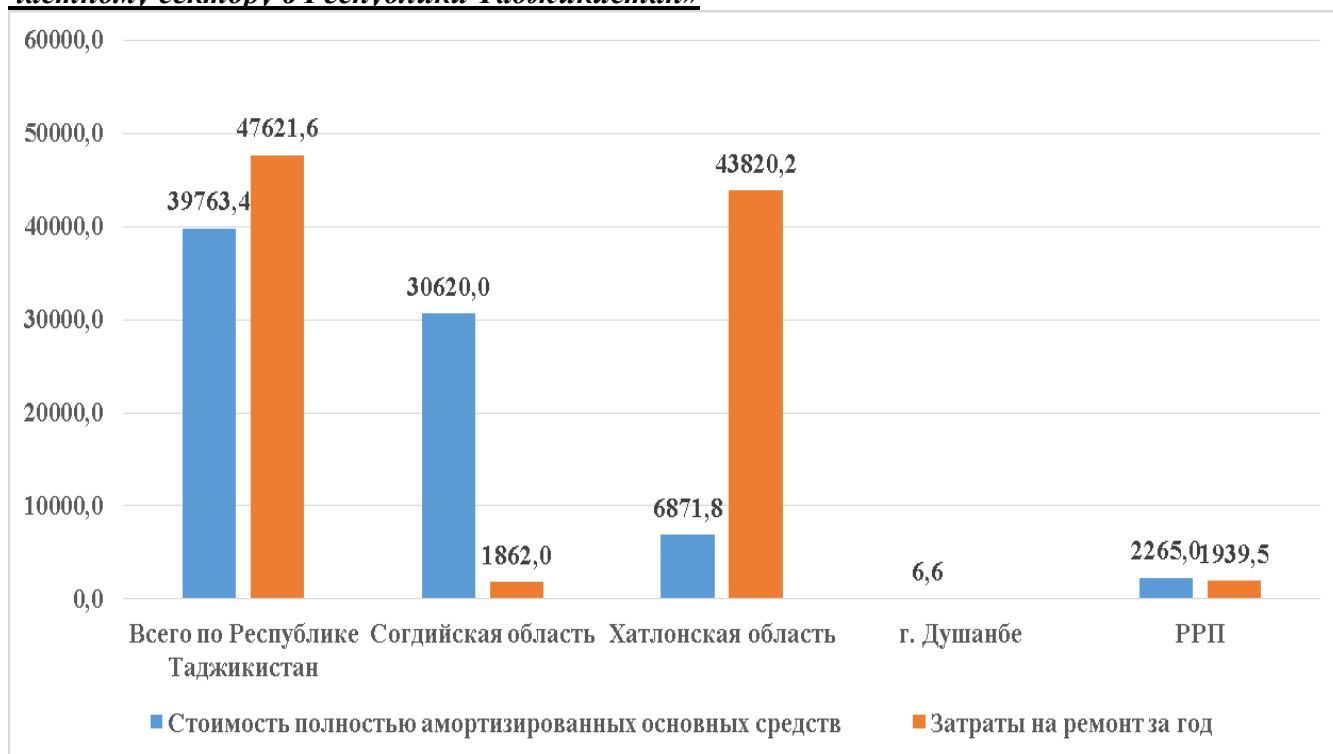
Стоимость полностью амортизированных основных средств по районам Республики Таджикистан за 2022 год

	Стоимость полностью амортизированных основных средств	Затраты на ремонт за год
Всего по Республике Таджикистан	11564,7	1157,4
Согдийская область	9511,6	
Хатлонская область	1044,5	134,1
РРП	1008,6	1023,3

Стоимость полностью амортизированных основных средств по средствам основного вида деятельности по регионам Республики Таджикистан за 2022 год

ТЫС. СОМОНИ

Результат выборочного обследования о «Наличии и движения основных фондов по частному сектору в Республике Таджикистан»



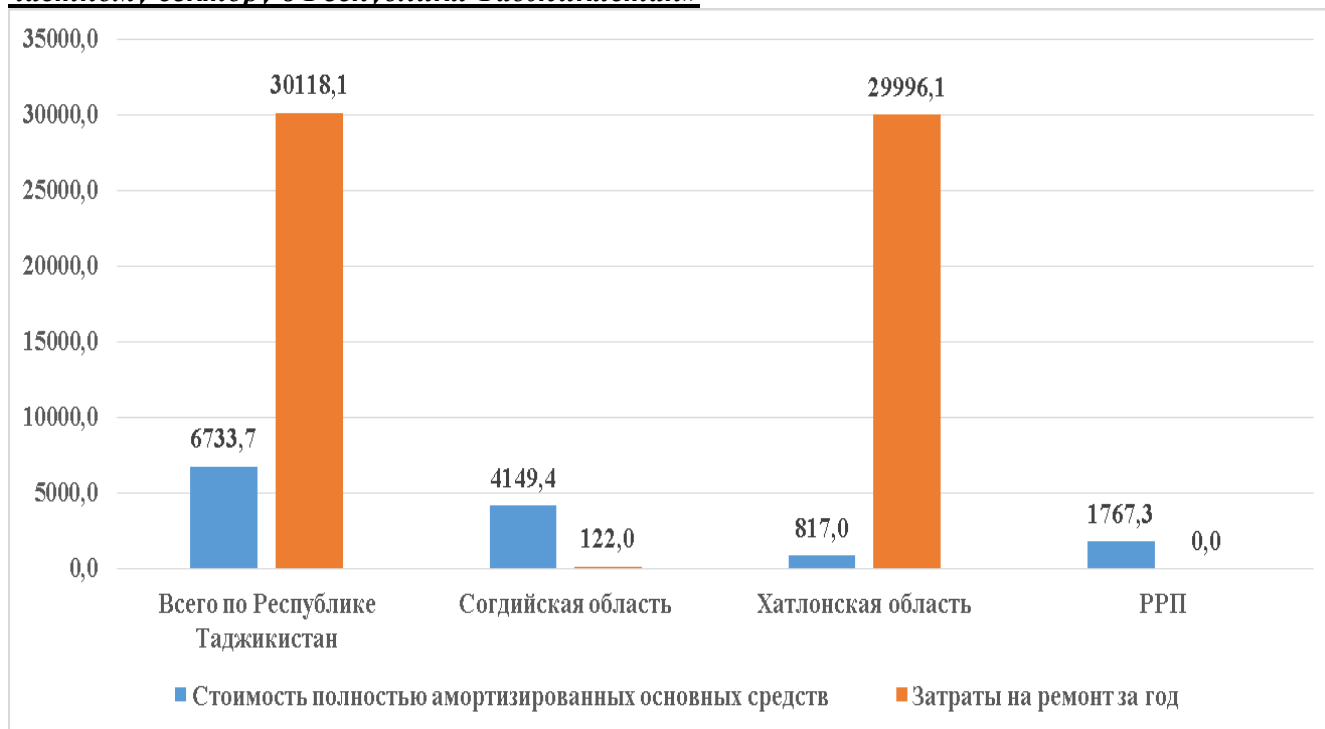
Стоимость полностью амортизированных основных средств по средствам основного вида деятельности по районам Республики Таджикистан за 2022 год

	Стоимость полностью амортизированных основных средств	Затраты на ремонт за год
Всего по Республике Таджикистан	39763,4	47621,6
Согдийская область	30620,0	1862,0
Хатлонская область	6871,8	43820,2
г. Душанбе	6,6	
РРП	2265,0	1939,5

Стоимость полностью амортизированных основных средств - зданий по регионам Республики Таджикистан за 2022 год

ТЫС. СОМОНИ

Результат выборочного обследования о «Наличии и движения основных фондов по частному сектору в Республике Таджикистан»



По данному показателю можно прийти к выводу, что стоимость затрат на ремонт в 4,5 раза больше чем стоимость полностью амортизированных основных средств.

Стоимость полностью амортизированных основных средств - зданий по регионам Республики Таджикистан за 2022 год

ТЫС. СОМОНИ

	Стоимость полностью амортизированных основных средств	Затраты на ремонт за год
Всего по Республике Таджикистан	70501,9	128386,7
Согдийская область	52332,1	4049,2
Хатлонская область	12796,4	1,8
РРП	5360,3	4672,8

Стоимость полностью амортизированных основных средств - машин и оборудования по районам Республики Таджикистан за 2022 год

Результат выборочного обследования о «Наличии и движения основных фондов по частному сектору в Республике Таджикистан»

ТЫС. СОМОНИ



Стоимость полностью амортизированных основных средств - машин и оборудования по районам Республики Таджикистан за 2022 год

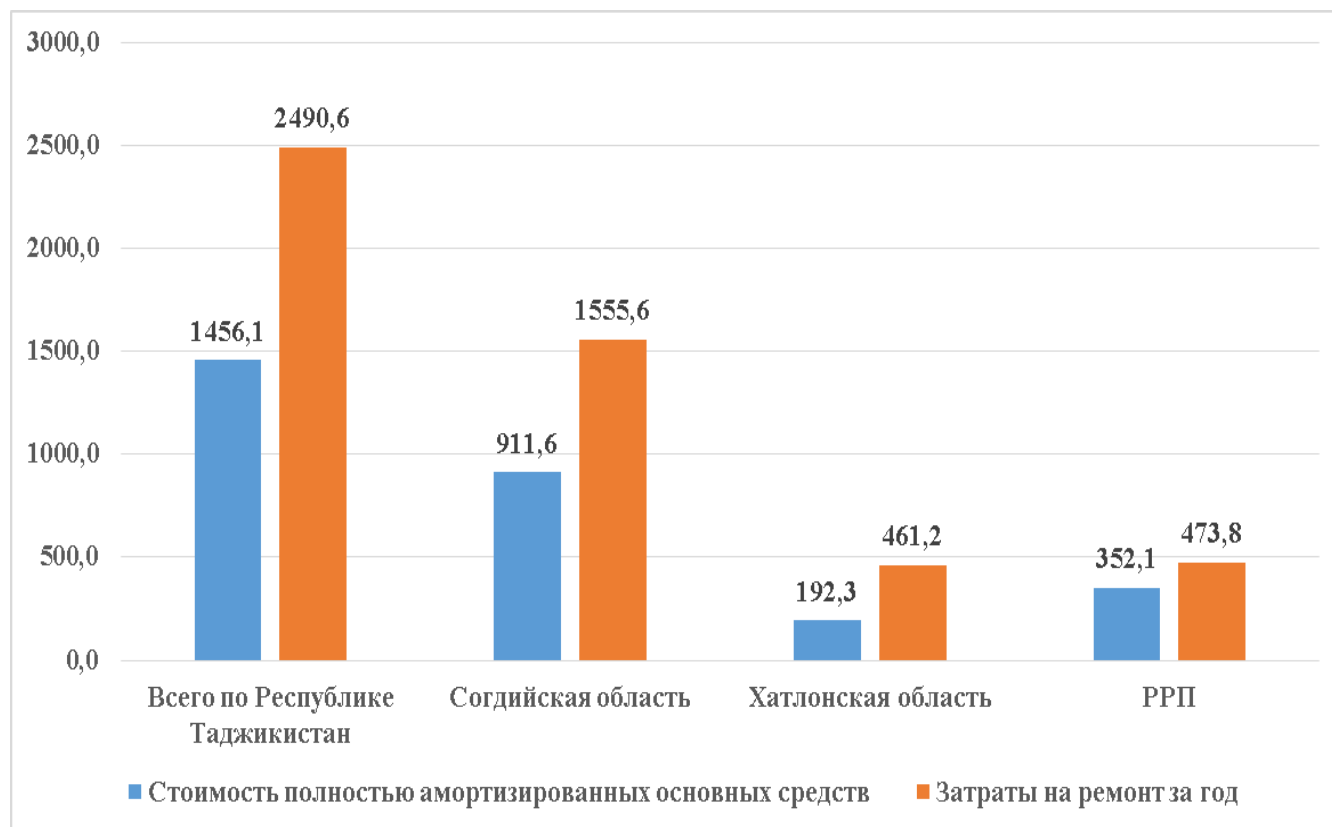
ТЫС. СОМОНИ

	Стоимость полностью амортизированных основных средств	Затраты на ремонт за год
Всего по Республике Таджикистан	20887,8	305,8
Согдийская область	20519,4	9,1
Хатлонская область	222,9	151,2
РРП	145,4	145,4

Результат выборочного обследования о «Наличии и движения основных фондов по частному сектору в Республике Таджикистан»

Стоимость полностью амортизированных основных средств по инструментам, инвентарю, скоту, многолетним насаждениям и другим видам основных средств по районам Республики Таджикистан за 2022 год

Тыс. сомони



	Стоимость полностью амортизированных основных средств	Затраты на ремонт за год
Всего по Республике Таджикистан	1456,1	2490,6
Согдийская область	911,6	1555,6
Хатлонская область	192,3	461,2
РРП	352,1	473,8

III. ВЫВОДЫ

Основные фонды являются наиболее важным показателем в Таджикистане, от количественного и качественного состояния которых зависит устойчивость экосистем и развитие экономики страны.

Обладая значительными показателями собственности по основным фондам, Таджикистан, в то же время одновременно испытывает трудности в решении проблем владения и целенаправленного использования частного сектора. В основе создавшейся ситуации лежит несовершенство управления основными фондами и низкие экономические возможности.

Статистика основных фондов является одним из основных и важных секторов-инструментов статистики финансов и балансов.

Имея статистическую отчётность можно составить приоритетные вопросы и принять рекомендуемые целевые показатели по её решению.

Важным инструментом для этого является ведение ежегодной инвентаризации основных фондов.

В Республике Таджикистан не ведётся полной инвентаризации по основным фондам. Причиной является не полный охват всех владельцев основных фондов.

В настоящее время имеющийся потенциал Комитета по инвестициям и Министерства финансов Республики Таджикистан не позволяет обеспечить полноту и охват инвентаризации основных фондов.

Начиная с 2002 года по 2022 год, число субъектов частного сектора ежегодно увеличивается в том числе число дехканских хозяйств возросло в 50 раз и составило 172,1 тыс. единиц, которые являются основными владельцами основных фондов в отрасли сельского хозяйства.

Из результатов проведенного выборочного обследования о наличии и движении основных фондов в частном секторе выявлено, что на начало 2022 года стоимость имеющихся основных средств на начало года составили 8626,4 млн. сомони в течение года поступило 4096,7 млн. сомони, выбыло 569,9 млн. сомони и в конце отчетного года составило 12153,2 млн. сомони.

В связи с этим, проведение данного обследования имеет немаловажное значение для ведения учёта связанных с основными фондами в Республике Таджикистан.

IV. ПРИЛОЖЕНИЯ

Результат выборочного обследования о «Наличии и движения основных фондов по частному сектору в Республики Таджикистан»

По данным обследования Наличии и движения основных фондов по частному сектору

ПРИЛОЖЕНИЕ 1.

Таблица 1.

Все виды активов по частному сектору за 2022 год по Республике Таджикистан (сомони)

Наименование показателей	№ строки	Наличие на начало года	Поступило в отчетном году			Выбыло в отчетном году				Наличие на конец года (гр. 1+ гр 2- гр 6)	Наличие на конец года за вычетом износа (балансовая стоимость)	Износ основных средств (включая жилые здания) за год.		
			всего	в том числе:		всего	в том числе:							
				введено в действие новых основных средств	за счёт индекса ации		по прочим причинам	ликвидировано (списано) основных средств	из них в результате чрезвычайных ситуаций				уменьшение стоимости за счёт индексации	по прочим причинам
Всего основных средств	20	8626393494	4096696251	247634896	22207568	3826853787	569922276	147363545	53339182	413614	422145117	12153167470	5336322731	387125481
Здания	21	1367397493	518239085	22261063	524571	495453450	32661412	19865955	0	0	12795457	1852975166	1163762776	79294848
в том числе: жилые	22	88836934	46024981	0	524571	45500409	10823478	10823478	0	0	0	124038437	62997829	3168473
сооружения	23	1367727119	93585042	1205631	0	92379411	21736487	1010058	0	0	20726428	1439575674	857766007	117420388
Металлоконструкции строительные	220.25.1	49490640	16800	0	0	16800	125838	0	0	0	125838	49381602	5891310	70371
Резервуары, цистерны и аналогичные емкости из металлов	220.25.2	48017632	17376667	0	0	17376667	0	0	0	0	0	65394299	45186687	0
Прочие металлоконструкции строительные	220.25.3	19305041	245945	0	0	245945	17795057	438380	0	0	17356677	1755929	1340140	0
Сооружения топливно-энергетических, металлургических, химических и нефтехимических предприятий	220.41.20.3	17785648	353000	0	0	353000	353000	0	0	0	353000	17785648	6371892	0
Сооружения мукомольно-крупяной и	220.41.20.0.	6371758	3634444	0	0	3634444	3634444	104444	0	0	3530000	6371758	1566667	251313

Результат выборочного обследования о «Наличии и движения основных фондов по частному сектору в Республики Таджикистан»

комбикормовой промышленности	6													
Сооружения для строительной индустрии, транспорта и связи	220.41.2.0.20.7	1279316	0	0	0	0	0	0	0	0	0	1279316	0	0
Сооружения спортивно-оздоровительные	220.41.2.0.20.8	84968280	62780736	0	0	62780736	19611	0	0	0	19611	147729405	62761125	0
Сооружения прочие, не включенные в другие группировки	220.41.2.0.20.9	1140508804	9177450	1205631	0	7971819	4682215	467234	0	0	4214981	1145004039	734639211	117098704
Автомобильные дороги, в том числе улично-дорожная сеть, прочие автомобильные, велосипедные или пешеходные дороги, взлетно-посадочные полосы аэродромов	220.42.1.1.10	0	0	0	0	0	0	0	0	0	0	0	8975	0
передат. устройства	24	54109	41956	20321	0	21634	14295	2739	0	0	11555	81770	0	0
машины и оборудование для улучшения земель, в том числе:	25	443008738	449555973	41378756	336855	407840363	233231930	9477918	232176	31774	223722239	659332780	270258191	32128840
Затраты на мелиоративные работы	230.00.1.1.	21440543	3602292	1226186	0	2376106	101154	0	0	0	101154	24941681	15984745	4636557
Затраты на расчистку земли	230.00.1.2.	76883692	39043959	1936004	0	37107954	7059066	6033046	100	3752	1022268	108868585	10842482	8512538
Затраты на рекультивацию земли	230.00.1.3	81314229	87483098	30876607	80316	56526175	21203944	1090691	0	0	20113253	147593383	46567020	9255846

Результат выборочного обследования о «Наличии и движения основных фондов по частному сектору в Республики Таджикистан»

Затраты на изменение рельефа (планировку территории)	230.00.14	3782153	4365957	300444	0	4065512	292897	46851	0	0	246047	7855213	514860	64933
Расходы, связанные с передачей прав собственности на землю	230.00.15	948020	7292744	0	0	7292744	0	0	0	0	0	8240765	0	0
Расходы, связанные с предотвращением затопления	230.00.16	3032225	3027298	0	0	3027298	9853	0	0	0	9853	6049669	14780	0
Прочие расходы на улучшение земель, не включенные в другие группировки	230.00.19	255608310	305562404	6954657	256539	298351208	204566666	3099610	133707	29273	201437783	356604048	196401838	9697881
транспортные средства	26	430361696	279780093	11431304	1325736	267023053	12590302	10099800	3089766	189541	2300961	697551488	298430803	31066656
Автомобили легковые	310.29.10	211830853	163307375	10231854	0	153075520	6716498	6287536	3089766	189541	239421	368421730	145412059	9743893
Средства автотранспортные для перевозки 10 или более человек	310.29.10.30	35232481	16473447	0	0	16473447	0	0	0	0	0	51705928	30672084	0
Средства автотранспортные грузовые	310.29.10.4	116958811	41598325	0	0	41598325	3480858	1830382	0	0	1650476	155076279	69908949	18796194
Средства автотранспортные специального назначения	310.29.10.5	52505300	50122411	0	0	50122411	1702263	1584597	0	0	117667	100925447	42454233	1663848
Прицепы и полуприцепы прочие	310.29.20.23	8904583	5518573	1199450	1325736	2993387	0	0	0	0	0	14423155	7680947	39713
Мотоциклы	310.30.91	4929667	2759964	0	0	2759964	0	0	0	0	0	7689631	2302532	823009
инструменты, производственный и хозяйственный инвентарь	27	1597863012	656999280	124422803	11440786	521135690	58290894	28494860	1097036	49230	29746805	2196571398	614314457	83206556

Результат выборочного обследования о «Наличии и движения основных фондов по частному сектору в Республики Таджикистан»

Изделия текстильные готовые прочие	330.13.9 2.2	13766375	17943524	1239287	0	16704237	441865	76948	33600	0	364917	31268034	2670275	298916
Тара деревянная	330.16.2 4.1	7843968	1742149	832690	508589	400870	648202	0	0	0	648202	8937915	3932611	0
Коробки для картотек, лотки для писем, ящики для хранения документов и аналогичные изделия, используемые в учреждениях, магазинах или в аналогичных целях, из бумаги	330.17.2 1.15	116521	14165	0	0	14165	2089	0	0	0	2089	128597	104832	2089
Домкраты; подъемные механизмы, используемые для подъема транспортных средств	330.28.2 2.13	2441111	1877778	0	0	1877778	0	0	0	0	0	4318889	1840222	37556
Деррик-краны; подъемные краны; подвижные подъемные фермы, порталные краны, самоходные или несамоходные машины, оснащенные подъемным краном	330.28.2 2.14	7167404	5678154	0	0	5678154	0	0	0	0	0	12845559	7167404	0
Автопогрузчики с вилочным захватом, прочие погрузчики; тягачи, используемые на платформах железнодорожных станций	330.28.2 2.15	5480870	5480870	0	0	5480870	0	0	0	0	0	10961739	470000	0
Оборудование грузоподъемное, транспортирующее и погрузочно-разгрузочное прочее	330.28.2 2.18	17392863	17538964	73694	4735201	12730068	20043	20043	0	0	0	34911783	22141595	615736

Результат выборочного обследования о «Наличии и движения основных фондов по частному сектору в Республики Таджикистан»

Машины офисные и оборудование, кроме компьютеров и периферийного оборудования	330.28.23	6054444	3846858	2060	0	3844798	93861	2472	0	0	91389	9807442	3924563	24225
Оборудование промышленное холодильное и вентиляционное	330.28.25	7940814	2162147	0	0	2162147	0	0	0	0	0	10102961	3622538	12026
Машины и оборудование для сельского и лесного хозяйства	330.28.30	42579	42579	0	0	42579	0	0	0	0	0	85158	0	0
Тракторы для сельского хозяйства прочие	330.28.30.2	185627497	148350923	26919343	203657	121227923	19074168	3818785	636732	25457	15229926	314904251	136796142	2624339
Машины и оборудование сельскохозяйственные для обработки почвы, в том числе :	330.28.30.3	4048668	4078483	1973189	0	2105293	14959	0	0	0	14959	8112193	3725111	39497
Бороны, скарификаторы, культиваторы, машины для прополки и пропальватели	330.28.30.32	36696193	18491001	2958451	0	15532550	0	0	0	0	0	55187194	26905313	3605496
Сеялки, сажалки и рассадопосадочные машины	330.28.30.33	31286039	25888769	451615	582857	24854297	30013	0	0	0	30013	57144795	19227639	6636575
Машины сельскохозяйственные для обработки почвы прочие	330.28.30.39	93188818	96474795	12273494	1572188	82629114	9715200	275120	0	0	9440080	179948412	70948707	14770728
Косилки для газонов, парков или спортивных площадок	330.28.30.40	3945514	2862833	128476	0	2734357	175745	87873	87873	0	87873	6632601	1910605	464306

Результат выборочного обследования о «Наличии и движения основных фондов по частному сектору в Республики Таджикистан»

Машины для уборки урожая, в том числе:	330. 28.3 0.5	19162122	19703989	60714	0	19643275	124875	0	0	0	124875	38741236	12393141	2794810
Косилки (включая устройства режущие для установки на тракторе), не включенные в другие группировки	330. 28.3 0.51	3337113	2610097	341514	0	2268584	79857	0	0	0	79857	5867353	2931677	133053
Машины сеноуборочные	330. 28.3 0.52	20226280	19163221	8803661	0	10359560	651552	147286	116000	0	504266	38737949	16954711	2456519
Прессы для соломы или сена, включая пресс-подборщики	330. 28.3 0.53	56758294	48603129	7975914	0	40627215	100221	0	0	0	100221	105261202	16582598	10892790
Машины корнеуборочные или клубнеуборочные	330. 28.3 0.54	59438	59438	0	0	59438	0	0	0	0	0	118877	0	0
Машины для уборки урожая и обмолота, не включенные в другие группировки	330. 28.3 0.59	17776333	20090650	0	0	20090650	2626872	0	0	0	2626872	35240112	17057706	163455
Прицепы и полу-прицепы самозагружающиеся или саморазгружающиеся для сельского хозяйства	330. 28.3 0.70	3529296	9322482	4598685	0	4723797	0	0	0	0	0	12851778	1617707	1206950
Машины сельскохозяйственные для обработки почвы прочие	330. 28.3 0.39	93188818	96474795	12273494	1572188	82629114	9715200	275120	0	0	9440080	179948412	70948707	14770728
Машины и оборудование сельскохозяйственные прочие	330. 28.3 0.8	30967989	20347730	24439	67456	20255835	3633764	2245089	5104	0	1388675	47681954	20355534	2357194

Результат выборочного обследования о «Наличии и движения основных фондов по частному сектору в Республики Таджикистан»

Оборудование металлообрабатывающее и станки	330.28.4	5586854	64127	0	0	64127	0	0	0	0	0	5650981	0	0
Оборудование специального назначения прочее	330.28.9	878609628	34318708	213233	3770838	30334637	23828883	20547681	144033	0	3281201	889099454	45935022	22234630
Автомобили-тягачи седельные для полуприцепов	330.29.10.43	22962229	16549726	0	0	16549726	1020000	0	0	0	1020000	38491954	24533225	39626
Мебель для офисов и предприятий торговли	330.31.01.1	6079735	3739333	207818	0	3531515	149969	100302	0	0	49667	9669099	4045075	155080
Мебель металлическая для офисов	330.31.01.11	2281857	1019174	83196	0	935978	123076	123076	0	0	0	3177955	1280130	0
Инструменты и оборудование медицинские	330.32.50	59152692	60376811	55218326	0	5158485	8250	8250	0	0	0	119521253	110199476	20621
рабочий скот	28	83632517	39991076	2834876	747926	36408274	7469054	1571945	1571945	0	5897109	116154539	43762298	790705
Лошади и прочие животные семейства лошадиных живые, в том числе:	510.01.43.10	634636	634636	0	0	634636	0	0	0	0	0	1269273	1149350	9905
Лошади живые	510.01.43.10.1	73237368	38235881	2311735	747926	35176221	8008372	1571945	1571945	0	6436427	103464877	32458748	780800
Пони	510.01.43.10.210	37500	37500	0	0	37500	37500	0	0	0	37500	37500	0	0
Ослы	510.01.43.10.3	3640279	1099759	523141	0	576617	9000	0	0	0	9000	4731037	1394575	0
Животные семейства	510.	6082734	0	0	0	0	0	0	0	0	0	6082734	0	0

Результат выборочного обследования о «Наличии и движения основных фондов по частному сектору в Республики Таджикистан»

лошадиных живые прочие, не включенные в другие	01.4 3.10. 990													
Верблюды и прочие животные семейства верблюдовых живые	510. 01.4 4.10					0	0	0	0	0	0	0	9028125	0
продуктивный скот	29	2513258728	1429330870	35368507	3657749	1390304614	135349651	33440584	7385949	59431	101849636	3807239948	1634265559	20544179
Скот молочный крупный рогатый живой	510. 01.4 1.10	846588828	252806785	19018123	3142357	230646305	48708529	14571093	4470674	59431	34078006	1050687084	632373345	8153012
Овцы живые	510. 01.4 5.11	942765470	526152396	14363911	253575	511534910	193977256	14205977	2915276	0	179771279	1274940609	419927316	9531167
Козы живые	510. 01.4 5.12	654438966	650447120	1301989	0	649145132	21743469	1733246	0	0	20010223	1283142617	576285099	2707930
Свиньи живые	510. 01.4 6.10	29164703	3014089	0	0	3014089	0	0	0	0	0	32178792	0	0
Кролики домашние живые	510. 01.4 9.11	0	0	0	0	0	0	0	0	0	0	0	0	0
Птица, в том числе		1164516	1699786	21546	246254	1431986	14919	14919	0	0	0	2849383	1707823	110816
Куры живые	510. 01.4 7.11	38092868	4136425	790529	15562	3330334	12581	12432	0	0	149	42216713	2467666	47364
Индейки живые	510. 01.4 7.12	635201	450876	0	0	450876	0	0	0	0	0	1086077	544121	0
Гуси живые	510. 01.4 7.13	0	0	0	0	0	0	0	0	0	0	0	0	0
Утки и цесарки живые	510. 01.4 7.14	66786	0	0	0	0	0	0	0	0	0	66786	17243	0
Птицы живые, не включенные в другие группировки	510. 01.4 7.99						0	0	0	0	0			
Рыба, в том числе:		327875	327875	0	0	327875	0	0	0	0	0	655749	327875	0
Рыба пресноводная живая, являющаяся продукцией рыбоводства	510. 03.2 2.10	999741	944412	0	0	944412	0	0	0	0	0	1944153	944412	0

Результат выборочного обследования о «Наличии и движения основных фондов по частному сектору в Республики Таджикистан»

Рыба пресноводная прочая живая, являющаяся продукцией рыбоводства	510.03.2.2.10.390	0	0	0	0	0	0	0	0	0	0	0	0	0
Продукция рыбоводная пресноводная	510.03.2.2.4	0	0	0	0	0	0	0	0	0	0	0	0	0
Рыба маточного поголовья пресноводная	510.03.2.2.40.210						0	0	0	0	0	0	0	0
многолетние насаждения	30	712271509	565656661	5212030	3649475	556795156	68114969	43123008	39814301	49526	24942435	1209813201	377604654	15085248
Насаждения многолетние плодовых культур	520.00.1.0.01	403021529	248116917	3561600	3266077	241289239	37333774	6145340	5425200	49526	31138909	613804672	254533723	3854952
Насаждения многолетние ягодных культур	520.00.1.0.02	43287685	144458260	260927	50909	144146424	9937224	9400487	9400487	0	536737	177808721	6366703	7852975
Насаждения многолетние винограда	520.00.1.0.03	252826347	162743982	530082	70873	162143027	28078104	27072361	24491491	0	1005742	387492225	106531698	499578
Насаждения многолетние хмеля, эфиромасличных культур, лекарственных возделываемых культур	520.00.1.0.04	182531	0	0	0	0	0	0	0	0	0	182531	0	0
Насаждения многолетние декоративные озеленительные	520.00.1.0.05	5953302	3351897	306422	261615	2783860	335486	0	0	0	335486	8969713	3716540	1955091
Полосы лесозащитные и другие лесные полосы	520.00.1.0.06	4529817	4230752	552999	0	3677753	0	0	0	0	0	8760568	4033971	25457
Насаждения искусственные ботанических садов, других научно-исследовательских учреждений и учебных заведений для научно-исследовательских	520.00.1.0.07	0	0	0	0	0	0	0	0	0	0	0	0	0

Результат выборочного обследования о «Наличии и движения основных фондов по частному сектору в Республики Таджикистан»

целей														
Прочие культивируемые ресурсы растительного происхождения, неоднократно дающие продукцию, не включенные в другие группировки	520.00.10.08	2445819	2754853	0	0	2754853	0	0	0	0	0	5200672	2422019	897195
другие виды основных средств	31	110818573	63516216	3499603	524471	59492142	463283	276677	148008	34113	152493	173871507	76157985	7588060
библиотечные фонды	32	357592	2505	2505	0	0	0	0	0	0	0	360097	0	0
стоимость научных работ как интеллектуальная собственность	33	149054	149054	0	0	149054	0	0	0	0	0	298109	0	0
Оригиналы произведений развлекательного жанра, литературы или искусства	740.00.00.00						0	0	0	0	0	0	0	0
Результаты научных исследований и экспериментальных разработок	710.00.10						0	0	0	0	0			
Расходы на разведку недр и оценку запасов полезных ископаемых	720.00.20						0	0	0	0	0			
Программное обеспечение и базы данных	730.00.00.00	38333	38333	0	0	38333	0	0	0	0	0	76667	0	0
Программное обеспечение	731.00.00.00	0	0	0	0	0	0	0	0	0	0	0	0	0
Базы данных	732.00.00.00						0	0	0	0	0			

Результат выборочного обследования о «Наличии и движения основных фондов по частному сектору в Республики Таджикистан»

Другие объекты интеллектуальной собственности	790.00.00.00	110721	110721	0	0	110721	0	0	0	0	0	221442	0	0
Земля, общая площадь земельного участка, сотих	40	171767413	100879540	0	0	100879540	99455475	90747860	1947048	0	8707615	173191478	109690747	8666060
Незавершенное строительство	50	505872	896201	0	0	896201	0	0	0	0	0	1402073	455186	0
В том числе: оборудование для установки	51	124698	498793	0	0	498793	0	0	0	0	0	623491	498793	0

Результат выборочного обследования о «Наличии и движения основных фондов по частному сектору в Республике Таджикистан»

Таблица 2.

Материальные активы по частному сектору за 2022 год по Республике Таджикистан (сомони)

Наименование показателей	№ строки	Наличие на начало года	Поступило в отчетном году			Выбыло в отчетном году					Наличие на конец года (гр. 1+ гр 2- гр 6)	Наличие на конец года за вычетом износа (балансовая стоимость)	Износ основных средств (включая жилые здания) за год.	
			всего	в том числе:		всего	в том числе:							
				введено в действие новых основных средств	за счёт индексации		по прочим причинам	ликвидировано (списано) основных средств	из них в результате чрезвычайных ситуаций	уменьшение стоимости за счёт индексации				по прочим причинам
Здания	21	136739749 3	518239085	2226106 3	52457 1	4954534 50	3266141 2	1986595 5	0	0	1279545 7	185297516 6	11637627 76	7929484 8
в том числе: жилые	22	88836934	46024981	0	52457 1	4550040 9	1082347 8	1082347 8	0	0	0	124038437	62997829	3168473
сооружения	23	136772711 9	93585042	1205631	0	9237941 1	2173648 7	1010058	0	0	2072642 8	143957567 4	85776600 7	1174203 88
передат. устройства	24	54109	41956	20321	0	21634	14295	2739	0	0	11555	81770	0	0
Машины и оборудование для улучшения земель, в том числе:	25	443008738	449555973	4137875 6	33685 5	4078403 63	2332319 30	9477918	232176	31774	2237222 39	659332780	2702581 91	3212884 0
транспортные средства	26	430361696	279780093	1143130 4	13257 36	2670230 53	1259030 2	1009980 0	3089766	189541	2300961	697551488	2984308 03	3106665 6
инструменты, производственный и хозяйственный инвентарь	27	159786301 2	656999280	1244228 03	114407 86	5211356 90	5829089 4	2849486 0	1097036	49230	2974680 5	219657139 8	6143144 57	8320655 6
Рабочий скот	28	83632517	39991076	2834876	74792 6	3640827 4	746905 4	1571945	1571945	0	5897109	11615453 9	4376229 8	790705
Продуктивный скот	29	251325872 8	142933087 0	3536850 7	36577 49	13903046 14	1353496 51	3344058 4	7385949	59431	1018496 36	380723994 8	16342655 59	2054417 9
Многолетние	30	712271509	565656661	5212030	36494	55679515	6811496	4312300	39814301	49526	2494243	120981320	3776046	1508524

Результат выборочного обследования о «Наличии и движения основных фондов по частному сектору в Республики Таджикистан»

насаждения					75	6	9	8			5	1	54	8
------------	--	--	--	--	----	---	---	---	--	--	---	---	----	---

Таблица 3.

Нематериальный активы по частному сектору за 2022 год по Республике Таджикистан (сомони)

Наименование показателей	№ строки	Наличие на начало года	Поступило в отчетном году			Выбыло в отчетном году				Наличие на конец года (гр. 1+ гр 2- гр 6)	Наличие на конец года за вычетом износа (балансовая стоимость)	Износ основных средств (включая жилые здания) за год.		
			всего	в том числе:		всего	в том числе:							
				введено в действие новых основных средств	за счёт индексации		по прочим причинам	ликвидировано (списано) основных средств	из них в результате чрезвычайных ситуаций				уменьшение стоимости за счёт индексации	по прочим причинам
Библиотечные фонды	32	357592	2505	2505	-	-	-	-	-	-	360097	-	-	
Стоимость научных работ как интеллектуальная собственность	33	149054	149054	-	-	149054	-	-	-	-	298109	-	-	
Земля, общая площадь земельного участка, сотих	40	171767413	100879540	0	0	100879540	99455475	90747860	1947048	0	8707615	173191478	109690747	8666060
Незавершенное строительство	50	505872	896201	-	-	896201	-	-	-	-	-	1402073	455186	-
в том числе: оборудование для установки	51	124698	498793	-	-	498793	-	-	-	-	-	623491	498793	-

Таблица 4.

Дополнительные показатели по основным средствам по всем формам собственности по Республике Таджикистан за 2022 год (сомони)

Наименование показателей	№ строки	Наличие по полной учетной стоимости	
		На конец отчётного года	На начало года, следующего за отчётным
1	2	3	4
Здания и сооружения, являющиеся памятниками истории и культуры	170	12927836	12927561
Основные фонды, взятые в финансовую аренду, учитываемые на балансе арендатора	171	2586409	2332043
Основные фонды, сданные в аренду, учитываемые на балансе арендодателя	172	27706029	11300010
Основные фонды, взятые в аренду, учитываемые арендатором на забалансовом счете	173	112359723	98782729
Основные фонды, сданные в финансовую аренду, учитываемые арендодателем на забалансовом счете	174	2031870	1139985
Основные фонды по охране окружающей среды	175	11911438	11903056
Из строки 023, раздела 1, ирригационные, мелиоративные и обводнительные	176	27938	1664767

Результат выборочного обследования о «Наличии и движения основных фондов по частному сектору в Республике Таджикистан»

сооружения			
------------	--	--	--

Таблица 5.

Амортизация и затраты на ремонт основных средств по всем формам собственности за 2022 год по Республике Таджикистан (сомони)

Наименование показателей	№ строки	Стоимость полностью амортизированных (изношенных) основных средств	Затраты на ремонт за год		
			всего	в том числе затраты на капитальный ремонт	из них затраты на капитальный ремонт выполненный силами сторонних организаций
Все основные средства	210	70501888	128386709	106174509	5534818
из них:		0	0	0	0
жилые здания	220	39763383	47621633	35819314	3038216
из строки 210 – средства основного вида деятельности	221	6733711	29959305	30045370	0
из них:		4995871	0	0	0
здания	222	50190	251	10040	0
сооружения	223	20887763	305763	298167	99900
передаточные устройства	224	5639751	14865723	5018278	2624424
машины и оборудования	225	1456096	2490591	447459	313892
транспортные средства	226	70501888	128386709	106174509	5534818

Результат выборочного обследования о «Наличии и движения основных фондов по частному сектору в Республики Таджикистан»

инструмент, инвентарь, скот, многолетние насаждения и другие виды основных средств, не перечисленные выше	227	0	0	0	0
-----------------------------------------------------------------------------------------------------------	-----	---	---	---	---

Таблица 6.

Дополнительные показатели по основным средствам по районам Республики Таджикистан за 2022 год (сомони)

Наименование показателей	Здания и сооружения, являющиеся памятниками истории и культуры		Основные фонды, взятые в финансовую аренду, учитываемые на балансе арендатора		Основные фонды, сданные в аренду, учитываемые на балансе арендодателя		Основные фонды, сданные в финансовую аренду, учитываемые арендодателем на забалансовом счете		Основные фонды, сданные в финансовую аренду, учитываемые арендодателем на забалансовом счете		Основные фонды по охране окружающей среды	
	На конец отчетного года	На начало года, следующего за отчетным	На конец отчетного года	На начало года, следующего за отчетным	На конец отчетного года	На начало года, следующего за отчетным	На конец отчетного года	На начало года, следующего за отчетным	На конец отчетного года	На начало года, следующего за отчетным	На конец отчетного года	На начало года, следующего за отчетным
Всего по Республике Таджикистан	12927836	12927561	2586410	2332044	27706030	11300011	112359723	98782730	2031871	1139986	11911437	11903055
в том числе:												
ГБАО	-	-	-	-	-	-	-	-	-	-	-	-
Согдийская область	3552611	3552561	290091	290070	5899744	5955309	72180665	72046525	394373	394373	148172	148021
Хатлонская область	-	-	31221	974784	-	-	26958051	24604921	519038	123023	1205334	1197103
г. Душанбе	-	-	2184019	986111	13582356	5000862	79610	-	180167	77967	-	-
РРП	9375225	9375000	81079	81079	8223930	343840	13141397	2131284	938293	544623	10557931	10557931
ГБАО	-	-	-	-	-	-	-	-	-	-	-	-
г. Хорог												

Результат выборочного обследования о «Наличии и движения основных фондов по частному сектору в Республики Таджикистан»

Ванчский район												
Рушанский район												
Дарвазский район												
Ишкашимский район												
Мургабский район												
Рошткалинский район												
Шугнанский район												
Согдийская область	3552611	3552561	290091	290070	5899744	5955309	72180665	72046525	394373	394373	148172	148021
Айнинский район												
Аштский район												
район Деваштич			287500	287500	180762	180762	70117842	70117842	356502	356502		
Зафарабадский район	3552511	3552511									148021	148021
г. Исфара	50	50										
г. Канибадам			98	98								
Матчинский район	0	0			5718982	5774547						
район Спитамен												
г. Пенджикент												
Дж.Расуловский район												
г. Истаравшан												
Б.Гафуровский район							1947776	1813636				

Результат выборочного обследования о «Наличии и движения основных фондов по частному сектору в Республики Таджикистан»

Шахристанский район							115047	115047				
район Кухистони Масчоҳ												
г.Худжанд												
г. Исфара	50	50										
г. Гулистон												
г. Канибодом			98	98								
г. Паджикент		50	2493	2472					37871	37871	151	
г.Истиклол												
г. Истаравшан												
г. Бустон												
Хатлонская область	-	-	31221	974784	-	-	26958051	24604921	519038	123023	1205334	1197103
Вахшский район												
Восейский район												
Дангаринский район												
район Дусти			5986	574610							1205334	1197103
Хуросонский район							61243					
Кабодиёнский район												
район ДЖ.Балхи												
Кушониёнский район												
район Джами								23837271				
г. Куляб												
район Джайхун							2396493	98419	467488	123023		
Муминабадский район												

Результат выборочного обследования о «Наличии и движения основных фондов по частному сектору в Республики Таджикистан»

район М.С.А.Хамадони			50	400174	0	0	50	400174				
Фархорский район												
Пянджский район			25185	-								
г. Сарбанд							84471	93857				
Темурмаликский район							24006750	-	51550			
Ховалингский район			-	-			222894					
Шаартузский район												
район Шамсиддин Шохин												
Яванский район												
г. Нурек												
район Н.Хусрав												
Балджуванский район												
г. Бохтар							186150	175200				
район Леваканд							84471	93857				
г. Куляб												
г. Нурек												
г. Душанбе	-	-	2184019	986111	13582356	5000862	79610	-	180167	77967	-	-
район Шохмансур			214465	216470	785704	32070			131000	52400		
район Сомони			430272	-	4139376	1541808	59760	-				
район Сино			1539282	769641	5451501	2603209						
район Фирдавси			-	-	3205775	823775	19850	-	49167	25567		

Результат выборочного обследования о «Наличии и движения основных фондов по частному сектору в Республики Таджикистан»

РРП	9375225	9375000	81079	81079	8223930	343840	13141397	2131284	938293	544623	10557931	10557931
район Варзоб												
Раштский район												
г. Гиссар	151	-	-	-	-	-	3502927	47317	-	-	-	-
Ляхшский район												
Нурабадский район									496471	0		
район Рудаки			81079	81079	755049	-	2794694	1152336				
г. Вахдат												
г. Рогун												
район Сангвор												
район Таджикабад											10557931	10557931
г. Турсунзаде					7468881	343840	6843776	931631	441822	544623		
район Файзабад	74											
район Шахринав	9375000	9375000										

Результат выборочного обследования о «Наличии и движения основных фондов по частному сектору в Республики Таджикистан»

Таблица 7.

**Наличие и движение основных средств по районам Республики Таджикистан за 2022 год
(сомони)**

Наименование показателей	Наличие на начало года	Поступило в отчетном году				Выбыло в отчетном году					Наличие на конец года (гр. 1+ гр 2-гр б)	Наличие на конец года за вычетом износа (балансовая стоимость)	Износ основных средств (включая жилые здания) за год.
		всего	в том числе:			всего	в том числе:						
			введено в действие новых основных средств	за счёт индексации	по прочим причинам		ликвидировано (списано) основных средств	из них в результате чрезвычайных ситуаций	уменьшение стоимости за счёт индексации	по прочим причинам			
Всего по Республике Таджикистан	8626393496	4096696254	247634896	22207567	3826853787	569922279	1473635458	53339184	413614	422145118	12153167470	5336322729	387125478
в том числе:													
ГБАО	659560266	659930161	0	0	659930161	1365417	1365417	1365417	0	0	1318125009	659409267	0
Согдийская область	2474829657	344139139	16428379	3532817	324177944	319869622	37432041	132839	7011	282430570	2499099173	838590017	45213408
Хатлонская область	2664750030	2336565249	195039547	15347957	2126177744	159773778	34938631	11963007	347033	124488113	4841541501	1997157216	128796545
г. Душанбе	160876215	162231417	22479651	0	139751765	26856960	24597832	11400	0	2259127	296250672	118705298	29729125
РРП	2666377328	593830288	13687319	3326793	576816173	62056502	49029624	39866521	59570	12967308	3198151115	1722460931	183386400
ГБАО	659560266	659930161	0	0	659930161	1365417	1365417	1365417	0	0	1318125009	659409267	0
Ванчский район	51671040	52040935	0	0	52040935	1365417	1365417	1365417	0	0	102346558	51574373	0
Ишкашимский район													
Дарвазский район	542176550	542176550	0	0	542176550	0	0	0	0	0	1084353099	542118782	0
Мургабский район	242160	242160	0	0	242160						484320	242160	0

Результат выборочного обследования о «Наличии и движения основных фондов по частному сектору в Республики Таджикистан»

Рошткалинский район	19353840	19353840	0	0	19353840	0	0	0	0	0	38707680	19353840	0
Рушанский район	19306966	19306966	0	0	19306966	0	0	0	0	0	38613932	19310402	0
Шугнанский район	25484900	25484900	0	0	25484900						50969800	25484900	0
г. Хорог	1324810	1324810	0	0	1324810						2649620	1324810	0
Согдийская область	2474829657	344139139	16428379	3532817	324177944	319869622	37432041	132839	7011	282430570	2499099173	838590017	45213408
Айнинский район	21173510	0	0	0	0	13286793	11527811	0	0	1758983	7886717	0	72051
Аштский район	181897720	4674705	147397	0	4527309	1749532	1326692	0	0	422840	184822893	173463628	81112
район Деваштич	128394672	74205101	2192989	0	72012112	73636606	241769	0	0	73394837	128963167	5455967	11972683
Зафарабадский район	28654901	2805309	3701	0	2801608	2835718	3355	99	0	2832363	28624493	36344781	2302148
г. Исфара	538079079	21121910	6198209	3406951	11516750	15745884	0	0	0	15745884	543455104	442607479	4249180
г. Канибадам	25692545	492667	19707	0	472960	340676	5912	0	0	334764	25844535	20692727	408913
Матчинский район	32911752	2687558	1531474	0	1156083	3998708	2629225	0	0	1369483	31600601	3022	974850
район Спитамен	943102673	79009457	394784	45550	78569123	38112720	18017277	0	4510	20090933	983999410	44451425	21718812
г. Пенджикент	9696899	11658594	5159114	0	6499481	8411261	1760218	50	2501	6648542	12944233	7156201	1440088
Дж.Расуловский ра-н	34057125	1941867	153055	0	1788812	1875167	510517	33600	0	1364650	34123825	185695	67165
г.Истаравшан	0	792000	0	0	792000	792000	0	0	0	792000			
Б.Гафуровский район	64536839	10638609	293907	80316	10264386	36209611	879771	0	0	35329840	38965837	2417791	545899
Шахристанский район													

Результат выборочного обследования о «Наличии и движения основных фондов по частному сектору в Республики Таджикистан»

район Кухистони Масчоҳ	70209223	110861353	0	0	110861353	99151324	90574	84699	0	99060749	81919252	66611711	330474
г. Худжанд	3023207	6499895	88658	0	6411237	5746506	16863	14391	0	5729643	3776596	2022444	301236
г. Исфара													
г. Гулистон	375152024	16750114	245384	0	16504730	17818449	422057	0	0	17396392	374083689	37177146	748797
г. Конибодом	18247488	0	0	0	0	158667	0	0	0	158667	18088821	0	0
г. Истиклол	21173510	0	0	0	0	13286793	11527811	0	0	1758983	7886717	0	72051
г. Бустон	181897720	4674705	147397	0	4527309	1749532	1326692	0	0	422840	184822893	173463628	81112
Хатлонская область	2664750030	233656524 9	195039547	15347957	212617774 4	159773778	34938631	11963007	347033	124488113	4841541501	1997157216	128796545
Вахшский район	437611074	437050615	0	0	437050615	175000	0	0	0	175000	874486688	437200988	13761
Восейский район	128462160	132315262	24922	0	132290340	0	0	0	0	0	260777422	126645340	2163236
Дангаринский район	206010005	190736457	10148303	0	180588154	0	0	0	0	0	396746462	118167560	0
район Дусти	111682170	134003062	2996001	261817	130745244	2174738	1745776	209493	189541	239421	243510494	107128139	9317056
Хуросонский район	99967736	100529129	92549185	0	7979944	5104	5104	5104	0	0	200491762	87745193	122486
Кабодиёнский район	28251342	28952527	0	15062368	13890158	0	0	0	0	0	57203868	27985318	0
район ДЖ. Балхи	181326964	181326964	0	0	181326964	6392639	6392639	0	0	0	356261289	99411176	0
Кушонийён- ский район	3223244	2605019	106968	0	2498051	30056	0	0	0	30056	5798208	2050305	0
район Джами	24234694	24538872	0	0	24538872	0	0	0	0	0	48773567	22599296	74517
г. Куляб	110447221	113687399	55345835	0	58341564	4348539	2389017	2286711	0	1959522	219786082	163421687	102305
р-н Джайхун	46122884	46122884	0	0	46122884	492093	98419	98419	0	393674	91753674	42509017	182074
Муминабад- ский р-н	219393463	330529682	0	0	330529682	10061030	10061030	7553217	0	0	539862116	195502351	0
район М.С.А. Хамадони	65074831	65075231	0	0	65075231	14534478	0	0	0	14534478	115615584	0	59144404
Фархорский р-н	100622540	20318265	0	0	20318265	82031104	0	0	0	82031104	38909701	0	29188716
Пянджский район	121594363	15506210	0	0	15506210	151108	0	0	0	151108	136949465	25693602	1064557

Результат выборочного обследования о «Наличии и движения основных фондов по частному сектору в Республики Таджикистан»

г. Леваканд	138833100	138833100	0	0	138833100	23866800	5155000	0	0	18711800	253799400	114218825	902125
Темурмаликский район	55902225	8718608	0	0	8718608	4553469	297191	0	0	4256277	60067363	1372034	1193719
Ховалингский район	60972157	62443225	0	0	62443225	61899	61899	32188	0	0	123353482	0	0
Шартузский район	202109311	134526227	557824	0	133968404	399176	399176	322412	0	0	336236362	132303026	0
район Шамсиддин Шохин	66051540	66733510	636307	23772	66073430	10394866	8278630	1455463	157492	1958744	122390183	60131633	7861961
Яванский район	31324902	4733826	1877080	0	2856746	0	0	0	0	0	36058728	23091134	0
г. Нурек	42062727	42110387	30514612	0	11595775	0	0	0	0	0	84173114	41383343	0
район н. Хусрав	54204249	54204249	0	0	54204249	0	0	0	0	0	108408499	61937992	0
Балджуванский район	122575304	372300	186150	0	186150						122947604	105220740	17365514
г. Бохтар	46122884	46122884	0	0	46122884	49209398419	98419	0	0	393674	91753674	42509017	182074
г. Леваканж	6689824	592239	96360	0	495879	10167954750	0	0	0	46929	7180384	1438517	100114
г. Душанбе	160876215	162231417	22479651		139751765	26857020	24597832	11400		2259187	296250611	118705298	29729125
район Шохмансур	54645235	56809930	82178	0	56727752	13268783	13268783	0	0	0	98186383	39545436	3878413
район Сомони	10430710	10371547	209160	0	10162387	4991554	2732426	0	0	2259127	15810703	6850289	2731829
район Сино	36441059	36441059	22188313	0	14252745	2578341	2578341	11400	0	0	70303776	33868054	2578341
район Фирдавси	59359211	58608881	0	0	58608881	6018282	6018282	0	0	0	111949810	38441519	20540542
РРП	2665503977	593242760	13682033	3326590	576234135	110877348	101219445	39873649	273410	9384493	3147869391	1722426449	183385280
район Варзоб	89275190	89071557	0	0	89071557	33678967	33678967	33678967	0	0	144667780	5655833	298000
р-н Раштский	51313919	0	0	0	0	5871883	4067709	0	0	1804174	45442037	0	0
г. Гиссар	71937234	4243717	495073	0	3748643	1009014	493112	0	0	515902	75171937	423361	0
р-н Ляхшский	17918774	20597476	9904661	3320935	7371879	5062204	2676971	735202	59570	2325663	33454046	14939881	577724
Нурабадский район	35972788	25968906	0	0	25968906	0	0	0	0	0	61941694	0	0
район Рудаки	169575463	169241280	2068107	0	167173172	1708253	1708202	251751	0	51	337108490	145116034	3983341
г. Вахдат	1811923149	0	0	0	0	175039	175039	0	0	0	1811748110	1370563483	171556624
г. Рогун	21962080	21988441	1219478	5858	20763105	6506731	5297993	5200601	0	1208738	37443790	21039172	86652
р-н Сангвор													
р-н Таджикабад	144214648	111057838	0	0	111057838	0	0	0	0	0	255272486	67359860	0
г. Турсунзаде	110078118	10392608	0	0	10392608	8044355	931631	0	0	7112724	112426371	3260154	387154

Результат выборочного обследования о «Наличии и движения основных фондов по частному сектору в Республики Таджикистан»

р-н Файзабад	107662380	107662380	0	0	107662380	56	0	0	0	56	215324704	94103153	6496905
р-н Шахринав	34543585	33606085	0	0	33606085	0	0	0	0	0	68149670	0	0

Таблица 8.

Стоимость полностью амортизированных основных средств по районам Республики Таджикистан за 2022 год

СОМОНИ

Наименование показателей	№ строки	Стоимость полностью амортизированных (изношенных) основных средств	Затраты на ремонт за год		
			Всего	в том числе затраты на капитальный ремонт	из них затраты на капитальный ремонт выполненный силами сторонних организаций
Всего по Республике Таджикистан	3000000	11564742	1157428	746251	78663
в том числе:					
ГБАО	3590000				
Согдийская область	3505000	9511643			
Хатлонская область	3507000	1044486	134131		
г. Душанбе					
РРП	3509000	1008613	1023297	746251	78663
ГБАО					
г. Хорог					
Ванчский район					
Рушанский район					
Дарвазский район					
Ишкашимский район					

Результат выборочного обследования о «Наличии и движения основных фондов по частному сектору в Республики Таджикистан»

Мургабский район					
Рошткалинский район					
Шугнанский район					
Согдийская область	3505000	9511643	-	-	-
г. Худжанд					
Айнинский район					
район Деваштич	3505213	9511572			
Зафарабадский район					
г. Исфара					
г. Гулистон					
г. Канибадам					
Матчинский район					
район Спитамен					
г. Пенджикент	3505415	71			
Дж.Расуловский р-н					
г.Истаравшан					
Б. Гафуровский район					
г. Бустон					
Шахристанский район					
р-н Кухистони Масчоҳ					
г. Истиклол					
Аштский район					
Хатлонская область	3507000	1044486	134131		
г. Куляб					
Восейский район					
Фархорский район					
р-н М.С.А.Хамадони					

Результат выборочного обследования о «Наличии и движения основных фондов по частному сектору в Республики Таджикистан»

Дангаринский район					
Ховалингский район					
Муминабадский район					
район Ш. Шохин					
Темурмаликский р-н	3507238	902125			
Балджуванский район					
г.Бохтар					
Вахшский район					
район Дусти	3507209	8230			
Хуросонский район					
Кабодиёнский район					
район ДЖ.Балхи					
Кушониёнский район					
рпайон Джами	3507219	134131	134131		
район Джайхун					
Пянджский район					
Шаартузский район					
район Леваканд					
Яванский район					
г.Нурек					
район Н.Хусрав					
г. Душанбе					
район Шохмансур					
район Сомони					
район Фирдавси					
район Сино					

Результат выборочного обследования о «Наличии и движения основных фондов по частному сектору в Республики Таджикистан»

РРП	3509000	1008613	1023297	746251	78663
г.Вахдат					
г.Рогун	3509068	100761	115699		
г.Турсунзаде					
Раштский район					
г.Гиссар	3509038	180			
Ляхшский район	3509042	907598	907598	746251	78663
Нурабадский район					
район Рудаки					
район Таджикабад					
район Файзабад	3509081	74			
район Варзоб					
район Шахринав					
район Сангвор					

Результат выборочного обследования о «Наличии и движения основных фондов по частному сектору в Республики Таджикистан»

Таблица 9.

Стоимость полностью амортизированных основных средств по средствам основного вида деятельности по районам Республики Таджикистан за 2022 год

СОМОНИ

Наименование показателей	№ строки	Стоимость полностью амортизированных основных средств по средствам основного вида деятельности	Затраты на ремонт за год		
			Всего	в том числе затраты на капитальный ремонт	из них затраты на капитальный ремонт выполненный силами сторонних организаций
Всего по Республике Таджикистан	3000000	39763385	47621636	35819313	3038216
в том числе:					
ГБАО					
Согдийская область	3505000	30619981	1861974	446613	29560
Хатлонская область	3507000	6871836	43820208	34664616	2754790
г. Душанбе	3501000	6550			
РРП	3509000	2265018	1939454	708084	253866
ГБАО					
г. Хорог					
Ванчский район					
Рушанский район					
Дарвазский район					
Ишкашимский район					
Мургабский район					
Рошткалинский район					
Шугнанский район					

Результат выборочного обследования о «Наличии и движении основных фондов по частному сектору в Республики Таджикистан»

Согдийская область	3505000	30619981	1861974	446613	29560
г. Худжанд					
Айнинский район	3505203	313598	293470		
район Деваштич	3505213	9511572			
Зафарабадский район					
г.Исфара	3505404	10040	251		
г.Гулистон					
г.Канибадам	3505410	147			
Матчинский район					
район Спитамен	3505238	6069	119823	90263	29560
г. Пенджикент	3505415	866532	811746	18935	
Дж. Расуловский район	3505246		400125	327375	
г. Истаравшан	3505419	302	5034		
Б. Гафуровский район	3505256	19851171			
г. Бустон					
Шахристанский район					
район Кухистони Масчоҳ	3505228	60550	231525		
г.Истиклол					
Аштский район					
Хатлонская область	3507000	6871836	43820208	34664616	2754790
г. Куляб	3507405	9942	397689		
Восейский район					
Фархорский район	3507232	41	4067		
район М.С.А. Хамадони	3507229	100			460200
Дангаринский район	3507207	624503	141397	348369	99900
Ховалингский район	3507242	63401			
Муминабадский район					

Результат выборочного обследования о «Наличии и движения основных фондов по частному сектору в Республики Таджикистан»

район Шамсиддин Шохин					
Темурмаликский район	3507238	902125			
Балджуванский район					
г.Бохтар					
Вахшский район					
район Дусти	3507209	179715	4419307	490812	2194690
Хуросонский район					
Кабодиёнский район					
район ДЖ..Балхи	3507215	4973031	38788475	33815593	
Кушониёнский район	3507217	50			
район Джами					
район Джайхун	3507223	66	9842	9842	
Пянджский район					
Шаартузский район					
район Леваканд					
Яванский район	3507250	118862	59431		
г. Нурек					
район Н.Хусрав					
г.Душанбе	3501000	6550			
район Шохмансур	3501263	6550			
район Сомони					
район Фирдавси					
район Сино					
РРП	3509000	2265018	1939454	708084	253866
г.Вахдат					
г.Рогун	3509068	105057	146210	21968	4394

Результат выборочного обследования о «Наличии и движения основных фондов по частному сектору в Республики Таджикистан»

г.Турсунзаде	3509019	1767273	177693	351	249472
Раштский район					
г. Гиссар	3509038	70	99614	99614	
Ляхшский район					
Нурабадский район	3509047	74471			
район Рудаки	3509058	295475	1515937	586151	
район Таджикабад	3509074	22672			
район Файзабад					
район Варзоб					
район Шахринав					
район Сангвор					

**Стоимость полностью амортизированных основных средств -зданий по районам
Республики Таджикистан за 2022 год**

СОМОНИ

Наименование показателей	№ строки	Стоимость полностью амортизированных основных средств, зданий	Затраты на ремонт за год		
			Всего	в том числе затраты на капитальный ремонт	из них затраты на капитальный ремонт выполненный силами сторонних организаций
Всего по Республике Таджикистан	3000000	6733712	30118120	30045370	
в том числе:					
ГБАО					
Согдийская область	3505000	4149390	122017	49267	
Хатлонская область	3507000	817029	29996103	29996103	
г. Душанбе					
РРП	3509000	1767293			
ГБАО					
г. Хорог					
Ванчский район					
Рушанский район					
Дарвазский район					
Ишкашимский район					
Мургабский район					
Рошткалинский район					
Шугнанский район					

Результат выборочного обследования о «Наличии и движения основных фондов по частному сектору в Республики Таджикистан»

Согдийская область	3505000	4149390	122017	49267	
г. Худжанд					
Айнинский район	3505203	2772			
район Деваштич	3505213	4146569			
Зафарабадский район					
г. Исфара					
г. Гулистон					
г. Канибадам	3505410	49			
Матчинский район					
район Спитамен	3505238		49267	49267	
г. Пенджикент					
Дж. Расуловский район	3505246		72750		
г. Истаравшан					
Б. Гафуровский район					
г. Бустон					
Шахристанский район					
район Кухистони Масчох					
г. Истиклол					
Аштский район					
Хатлонская область	3507000	817029	29996103	29996103	
г. Куляб					
Восейский район					
Фархорский район					
район М.С.А. Хамадони					
Дангаринский район	3507207	347857	158815	158815	
Ховалингский район					
Муминабадский район					

Результат выборочного обследования о «Наличии и движения основных фондов по частному сектору в Республики Таджикистан»

район Шамсиддин Шохин					
Темурмаликский район	3507238	469105			
Балджуванский район					
г.Бохтар					
Вахшский район					
район Дусти					
Хуросонский район					
Кабодиёнский район					
район ДЖ.Балхи	3507215	50	29837288	29837288	
Кушониёнский район					
рпайон Джами					
район Джайхун	3507223	17	0	0	
Пянджский район					
Шаартузский район					
район Леваканд					
Яванский район					
г.Нурек					
район Н.Хусрав					
г.Душанбе					
район Шохмансур					
район Сомони					
район Фирдавси					
район Сино					
РРП	3509000	1767293			
г.Вахдат					
г.Рогун					
г.Турсунзаде	3509019	1767273			

Результат выборочного обследования о «Наличии и движения основных фондов по частному сектору в Республики Таджикистан»

Раштский район					
г.Гиссар	3509038	20			
Ляхшский район					
Нурабадский район					
район Рудакит					
район Таджикабад					
район Файзабад					
район Варзоб					
район Шахринав					
район Сангвор					

Стоимость полностью амортизированных основных средств - сооружений по районам Республики Таджикистан за 2022 год

СОМОНИ

Наименование показателей	№ строки	Стоимость полностью амортизированных основных средств, сооружения	Затраты на ремонт за год		
			Всего	в том числе затраты на капитальный ремонт	из них затраты на капитальный ремонт выполненный силами сторонних организаций
Всего по Республике Таджикистан	3000000	4995871			
в том числе:					
ГБАО					
Согдийская область	3505000	4995871			
Хатлонская область					
г.Душанбе					
РРП					
ГБАО					
г.Хорог					
Ванчский район					
Рушанский район					
Дарвазский район					
Ишкашимский район					
Мургабский район					
Рошткалинский район					
Шугнанский район					

Результат выборочного обследования о «Наличии и движения основных фондов по частному сектору в Республики Таджикистан»

Согдийская область	3505000	4995871			
г. Худжанд					
Айнинский район	3505203	288792			
район Деваштич	3505213	4707030			
Зафарабадский район					
г. Исфара					
г. Гулистон					
г.Канибадам	3505410	49			
Матчинский район					
район Спитамен					
г.Пенджикент					
Дж.Расуловский район					
г.Истаравшан					
Б.Гафуровский район					
г.Бустон					
Шахристанский район					
район Кухистони Масчох					
г.Истиклол					
Аштский район					
Хатлонская область					
г.Куляб					
Восейский район					
Фархорский район					
район М.С.А.Хамадони					
Дангаринский район					
Ховалингский район					
Муминабадский район					

Результат выборочного обследования о «Наличии и движения основных фондов по частному сектору в Республики Таджикистан»

район Шамсиддин Шохин					
Темурмаликский район					
Балджуванский район					
г.Бохтар					
Вахшский район					
район Дусти					
Хуросонский район					
Кабодиёнский район					
район ДЖ.Балхи					
Кушониёнский район					
рпайон Джамии					
район Джайхун					
Пянджский район					
Шаартузский район					
район Леваканд					
Яванский район					
г.Нурек					
район Н.Хусрав					
г.Душанбе					
район Шохмансур					
район Сомони					
район Фирдавси					
район Сино					
РРП					
г.Вахдат					
г.Рогун					
г.Турсунзаде					

Результат выборочного обследования о «Наличии и движения основных фондов по частному сектору в Республики Таджикистан»

Раштский район					
г.Гиссар					
Ляхшский район					
Нурабадский район					
район Рудакит					
район Таджикабад					
район Файзабад					
район Варзоб					
район Шахринав					
район Сангвор					

Стоимость полностью амортизированных основных средств -передаточных устройств по районам Республики Таджикистан за 2022 год

СОМОНИ

Наименование показателей	№ строки	Стоимость полностью амортизированных основных средств, передаточные устройства	Затраты на ремонт за год		
			Всего	в том числе затраты на капитальный ремонт	из них затраты на капитальный ремонт выполненный силами сторонних организаций
Всего по Республике Таджикистан	3000000	50190	10040	251	0
в том числе:					
ГБАО					
Согдийская область	3505000	43640	10040	251	
Хатлонская область					
г.Душанбе	3501000	6550			
РРП					
ГБАО					
г.Хорог					
Ванчский район					
Рушанский район					
Дарвазский район					
Ишкашимский район					
Мургабский район					
Рошткалинский район					
Шугнанский район					

Результат выборочного обследования о «Наличии и движения основных фондов по частному сектору в Республики Таджикистан»

Согдийская область	3505404	43640	10040	251	
г. Худжанд					
Айнинский район					
район Деваштич					
Зафарабадский район					
г. Исфара	3505404	10040	10040	251	
г. Гулистон					
г. Канибадам					
Матчинский район					
район Спитамен					
г. Пенджикент					
Дж.Расуловский район					
г. Истаравшан					
Б. Гафуровский район					
г. Бустон					
Шахристанский район					
район Кухистони Масчоҳ	3505228	33600			
г.Истиклол					
Аштский район					
Хатлонская область					
г. Куляб					
Восейский район					
Фархорский район					
район М.С.А.Хамадони					
Дангаринский район					
Ховалингский район					

Результат выборочного обследования о «Наличии и движения основных фондов по частному сектору в Республики Таджикистан»

Муминабадский район					
район Шамсиддин Шохин					
Темурмаликский район					
Балджуванский район					
г.Бохтар					
Вахшский район					
район Дусти					
Хуросонский район					
Кабодиёнский район					
район ДЖ.Балхи					
Кушониёнский район					
рпайон Джамии					
район Джайхун					
Пянджский район					
Шартузский район					
район Леваканд					
Яванский район					
г. Нурек					
район Н.Хусрав					
г. Душанбе	3501000	6550			
район Шохмансур	3501263	6550			
район Сомони					
район Фирдавси					
район Сино					
РРП					
г.Вахдат					
г.Рогун					

Результат выборочного обследования о «Наличии и движения основных фондов по частному сектору в Республики Таджикистан»

г.Турсунзаде					
Раштский район					
г.Гиссар					
Ляхшский район					
Нурабадский район					
район Рудакит					
район Таджикабад					
район Файзабад					
район Варзоб					
район Шахринав					
район Сангвор					

Стоимость полностью амортизированных основных средств - машин и оборудования по районам Республики Таджикистан за 2022 год

СОМОНИ

Наименование показателей	№ строки	Стоимость полностью амортизированных основных средств, машин и оборудования	Затраты на ремонт за год		
			Всего	в том числе затраты на капитальный ремонт	из них затраты на капитальный ремонт выполненный силами сторонних организаций
Всего по Республике Таджикистан	3000000	20887764	305764	298167	99900
в том числе:					
ГБАО	3590000	-	-	-	-
Согдийская область	3505000	20519425	9089	-	-
Хатлонская область	3507000	222903	151239	102057	99900
г. Душанбе		-	-	-	-
РРП	3509000	145436	145436	196110	-
ГБАО	3590000	-	-	-	-
г. Хорог					
Ванчский район					
Рушанский район					
Дарвазский район					
Ишкашимский район					
Мургабский район					
Рошткалинский район					
Шугнанский район					

Результат выборочного обследования о «Наличии и движения основных фондов по частному сектору в Республики Таджикистан»

Согдийская область	3505000	20519425	9089	-	-
г. Худжанд					
Айнинский район	3505203	10080			
район Деваштич	3505213	657972			
Зафарабадский район					
г. Исфара					
г. Гулистон					
г. Канибадам					
Матчинский район					
район Спитамен					
г. Пенджикент	3505415	202	9089		
Дж.Расуловский район					
г. Истаравшан					
Б. Гафуровский район	3505256	19851171	-	-	-
г. Бустон					
Шахристанский район					
район Кухистони Масчох					
г. Истиклол					
Аштский район					
Хатлонская область	3507000	222903	151239	102057	99900
г.Куляб					
Восейский район					
Фархорский район					
район М.С.А.Хамадони					
Дангаринский район	3507207	222854	141397	92215	99900
Ховалингский район					
Муминабадский район					

Результат выборочного обследования о «Наличии и движения основных фондов по частному сектору в Республики Таджикистан»

район Шамсиддин Шохин					
Темурмаликский район					
Балджуванский район					
г.Бохтар					
Вахшский район					
район Дусти					
Хуросонский район					
Кабодиёнский район					
район ДЖ.Балхи					
Кушониёнский район					
район Джами					
район Джайхун	3507223	49	9842	9842	
Пянджский район					
Шартузский район					
район Леваканд					
Яванский район					
г. Нурек					
район Н.Хусрав					
г. Душанбе					
район Шохмансур					
район Сомони					
район Фирдавси					
район Сино					
РРП	3509000	145436	145436	196110	-
г. Вахдат					
г. Рогун					
г. Турсунзаде					

Результат выборочного обследования о «Наличии и движения основных фондов по частному сектору в Республики Таджикистан»

Раштский район					
г. Гиссар					
Ляхшский район					
Нурабадский район					
район Рудаки	3509058	145436	145436	196110	-
район Таджикабад					
район Файзабад					
район Варзоб					
район Шахринав					
район Сангвор					

Стоимость полностью амортизированных основных средств по инструментам, инвентарю, скоту, многолетним насаждениям и другим видам основных средств по районам Республики Таджикистан за 2022 год

СОМОНИ

Наименование показателей	№ строки	Стоимость полностью амортизированных основных средств, инструментов, инвентаря, скота, многолетних насаждений и других видов основных средств, не перечисленные выше	Затраты на ремонт за год		
			Всего	в том числе затраты на капитальный ремонт	из них затраты на капитальный ремонт выполненный силами сторонних организаций
Всего по Республике Таджикистан	3000000	1456097	2490593	447457	313892
в том числе:					
ГБАО		-	-	-	-
Согдийская область	3505000	911605	1555557	241806	-
Хатлонская область	3507000	192346	461187	97338	60026
г. Душанбе					
РРП	3509000	352146	473849	108313	253866
ГБАО					
г. Хорог					
Ванчский район					
Рушанский район					
Дарвазский район					
Ишкашимский район					
Мургабский район					
Рошткалинский район					
Шугнанский район					

Результат выборочного обследования о «Наличии и движения основных фондов по частному сектору в Республики Таджикистан»

Согдийская область	3505000	911605	1555557	241806	-
г. Худжанд					
Айнинский район	3505203	11954	293470	-	-
район Деваштич					
Зафарабадский район					
г.Исфара					
г.Гулистон					
г.Канибадам					
Матчинский район					
район Спитамен	3505238	6069	40996	40996	0
г.Пенджикент	3505415	866330	802657	18935	0
Дж.Расуловский район	3505246	0	181875	181875	0
г.Истаравшан	3505419	302	5034	0	0
Б.Гафуровский район					
г.Бустон					
Шахристанский район					
район Кухистони Масчох	3505228	26950	231525	0	0
г.Истиклол					
Аштский район					
Хатлонская область	3507000	192346	461187	97338	60026
г. Куляб	3507405	9942	397689	0	0
Восейский район					
Фархорский район	3507232	41	4067	0	0
район М.С.А.Хамадони	3507229	50	0	0	60026
Дангаринский район	3507207	0	0	97338	0
Ховалингский район	3507242	63401	0	0	0
Муминабадский район					

Результат выборочного обследования о «Наличии и движения основных фондов по частному сектору в Республики Таджикистан»

район Шамсиддин Шохин					
Темурмаликский район					
Балджуванский район					
г. Бохтар					
Вахшский район					
район Дусти					
Хуросонский район					
Кабодиёнский район					
район ДЖ.Балхи					
Кушониёнский район	3507217	50	0	0	0
район Джами					
район Джайхун					
Пянджский район					
Шартузский район					
район Леваканд					
Яванский район	3507250	118862	59431	0	0
г.Нурек					
район Н.Хусрав					
г.Душанбе					
район Шохмансур					
район Сомони					
район Фирдавси					
район Сино					
РРП	3509000	352146	473849	108313	253866
г. Вахдат					
г.Рогун	3509068	105057	146210	21968	4394
г.Турсунзаде	3509019	0	177693	351	249472

Результат выборочного обследования о «Наличии и движения основных фондов по частному сектору в Республики Таджикистан»

Раштский район					
г.Гиссар					
Ляхшский район					
Нурабадский район	3509047	74471	0	0	0
район Рудаки	3509058	149946	149946	85994	0
район Таджикабад	3509074	22672	0	0	0
район Файзабад					
район Варзоб					
район Шахринав					
район Сангвор					

**Наличие и движение основных средств субъектов малого и среднего предпринимательства по материальным активам по видам экономической деятельности за 2022 год
(СОМОНИ)**

Наименование показателей	№ строки	Наличие на начало года	Поступило в отчетном году				Выбыло в отчетном году					Наличие на конец года (гр. 1+гр 2-гр 6)	Наличие на конец года за вычетом износа (балансовая стоимость)	Износ основных средств (включая жилые здания) за год.
			всего	в том числе:			всего	в том числе:						
				введено в действие новых основных средств	за счёт индексации	по прочим причинам		ликвидировано (списано) основных средств	из них в результате чрезвычайных ситуаций	уменьшение стоимости за счёт индексации	по прочим причинам			
СЕЛЬСКОЕ ХОЗЯЙСТВО, ЛЕСНОЕ ХОЗЯЙСТВО И РЫБОЛОВСТВО	A	4413653520	2810536624	167864379	16971568	2625700677	487915278	102973198	53301532	413614	384528466	6736274866	2593856425	145853518
ДОБЫЧА ПОЛЕЗНЫХ ИСКОПАЕМЫХ	B	7495042	6359331	0	5236000	1123331	229521	0	0	0	229521	13624852	5885511	9032
ОБРАБАТЫВАЮЩИЕ ПРОИЗВОДСТВА (ОБРАБАТЫВАЮЩАЯ ПРОМЫШЛЕННОСТЬ)	C	181137206	86437900	67890	0	86370010	1435399	104444	0	0	1330954	266139707	142203110	7671150
Обеспечение (снабжение) электроэнергией, газом, паром и кондиционированным воздухом	D	0	0	0	0	0						0	0	0
ВОДОСНАБЖЕНИЕ, ОЧИСТКА, ОБРАБОТКА ОТХОДОВ И ПОЛУЧЕНИЕ ВТОРИЧНОГО СЫРЬЯ	E	738987	691765	0	0	691765	47222	47222	0	0	0	1383529	691765	0
СТРОИТЕЛЬСТВО	F	29667293	24474529	70000	0	24404529	621541	261523	33600	0	360019	53520281	33410075	4518767
ОПТОВАЯ И	G	2598788569	200478277	2086728	0	198391549	58854672	25864357	0	0	32990315	2740412173	1465207450	205853227

Результат выборочного обследования о «Наличии и движения основных фондов по частному сектору в Республики Таджикистан»

РОЗНИЧНАЯ ТОРГОВЛЯ; РЕМОНТ АВТОМОБИЛЕЙ И МОТОЦИКЛОВ														
ТРАНСПОРТНАЯ ДЕЯТЕЛЬНОСТЬ И ХРАНЕНИЕ ГРУЗОВ	H	12455185	12204997	0	0	12204997	98824	98824	0	0	0	24561359	12203725	233272
ГОСТИНИЦЫ И РЕСТОРАНЫ	I	50968985	5343879	137200	0	5206679	4705189	2387229	0	0	2317961	51607675	3550242	2390153
ИНФОРМАЦИЯ И СВЯЗЬ	J	3059137	168114	0	0	168114	53466	20043	0	0	33422	3173785	2473244	148071
ФИНАНСОВОЕ ПОСРЕДНИЧЕСТВО И СТРАХОВАНИЕ	K													
ОПЕРАЦИИ С НЕДВИЖИМЫМ ИМУЩЕСТВОМ	L	5936472	0	0	0	0	272000	113333	0	0	158667	5664472	1009272	0
Профессиональная, научная и техническая деятельность	M	17776282	16284249	2060	0	16282189	50028	45851	4050	0	4178	34010503	16244283	299792
АДМИНИСТРАТИВНАЯ И ВСПОМОГАТЕЛЬНАЯ ДЕЯТЕЛЬНОСТЬ	N	1223511	1078890	0	0	1078890	2060	0	0	0	2060	2300341	716210	0
ГОСУДАРСТВЕННОЕ УПРАВЛЕНИЕ И ОБОРОНА; ОБЯЗАТЕЛЬНОЕ СОЦИАЛЬНОЕ ОБЕСПЕЧЕНИЕ	O													
ОБРАЗОВАНИЕ	P	641368907	310780950	0	0	310780950	13397362	13228696	0	0	168667	938752494	388152195	17427994
ЗДРАВООХРАНЕНИЕ И СОЦИАЛЬНОЕ ОБСЛУЖИВАНИЕ НАСЕЛЕНИЯ	Q	130670795	90403142	77406639	0	12996503	2239714	2218825	0	0	20889	218834223	141383428	2302647
Искусство, развлечения и отдых	R	529750799	529750799	0	0	529750799	0	0	0	0	0	1059501597	529271656	417857
Прочая обслуживающая деятельность	S	1702806	1702806	0	0	1702806						3405612	64139	0
ДЕЯТЕЛЬНОСТЬ ЧАСТНЫХ ДОМАШНИХ ХОЗЯЙСТВ С НАЕМНЫМИ РАБОТНИКАМИ; ПРОИЗВОДСТВО ЧАСТНЫМИ ДОМАШНИМИ ХОЗЯЙСТВАМИ	T													

Результат выборочного обследования о «Наличии и движения основных фондов по частному сектору в Республики Таджикистан»

РАЗНООБРАЗНЫХ ТОВАРОВ И УСЛУГ ДЛЯ СОБСТВЕННОГО ПОТРЕБЛЕНИЯ														
ДЕЯТЕЛЬНОСТЬ ЭКСТЕРРИТОРИАЛЬНЫХ ОРГАНИЗАЦИЙ	U													

Результат выборочного обследования о «Наличии и движения основных фондов по частному сектору в Республики Таджикистан»

ПРИЛОЖЕНИЕ 2.

Анкета для проведения выборочного обследования среди дехканских фермерских хозяйств о движении основных фондов

(Конфиденциальность предоставленной информации гарантируется статистическими органами согласно закона о «Государственной статистике»)

Вопросник ID |____|____|____|____|

Дата интервью	(день)	(месяц)	2023	Здр авст вуй те, мен я зов ут
Время начала интервью	(час)	(минут)		
Время завершения интервью	(час)	(минут)		
Код города/район по ОКАТО				
Код интервьюера				
Код супервизора				
Код редактора				

..... Я представляю ОО «Сазовор», нанятого Агентством по статистике при Президенте РТ в рамках проекта МНССРТ. В настоящее время мы проводим обследование среди дехканских фермерских хозяйств о движении основных фондов. Получении дезагрегированных данных для расчета показателя «валовое накопление основного капитала» по СНС 2008. В настоящее время государственная статистика о наличии и обороте основных средств собирается на основе формы государственной статистической отчетности. В связи с тем, что в соответствии с Законом Республики Таджикистан «О государственной регистрации юридических лиц и индивидуальных предпринимателей» по организационно- правовой форме дехканских (фермерских) хозяйств являются индивидуальными предпринимателями, от этой категории хозяйствующих субъектов данные о движении основных фондов не собираются.

В целях получения полной информации о движении основных средств от хозяйствующих субъектов сельскохозяйственной деятельности, просим Вас принять участие в нашем опросе.

Ваши ответы являются конфиденциальной информацией и не будут публиковаться. Полученная информация будет использована в сводном виде и только в статистических целях.

Вы даёте свое согласие на проведение интервью?

Да.....1

Нет.....2

Раздел 1: Общая информация

1. Представьтесь пожалуйста, как Вас зовут?

2. Какой у Вас уровень образования?

Нет образования 1

Начальное (1-4 классы) 2

Основное (1-8(9) классы) 3

Полное среднее 4

Среднее специальное, среднее техническое 5

Высшее образование, включая аспирантуру 6

3. Сколько Вам лет? _____

4. Какой у Вас семейный статус?

Женат / замужем 1

Разведён / разведена 2

Холост / не замужем 3

5. Назовите полное наименование Вашего дехканского (фермерского) хозяйства

Результат выборочного обследования о «Наличии и движения основных фондов по частному сектору в Республики Таджикистан»

6. Укажите юридический адрес Вашего дехканского фермерского хозяйства

7. В каком году создано Ваше фермерское хозяйство _____

8. Укажите следующие классификационные коды, присвоенные Вашему предприятию:

ЕИН										
ОКПО										
ОКЭД										
ОКОГУ										
КФС										

9. Укажите кем Вы работаете?

Руководителем.....1

Бухгалтером.....2

Раздел 2. Наличие, движение и состав основных средств.

10. Укажите стоимость введенных основных средств за 2022 год, в сомони

Название показателей	Код строки	Наличие на начало года		Поступило в отчетном году			
		В натуральном выражении, ед.	В денежном выражении, сомони	в том числе:			
				всего	введено в действие новых основных средств	за счёт индексации	по прочим причинам
А	Б	1	2	3	4	5	6
Всего основных средств (021,023-031)	020						
из них:							
Здания	021						
в том числе: жилые сооружения	022						
	023						
Металлоконструкции строительные	220.25.1						
Резервуары, цистерны и аналогичные емкости из металлов	220.25.2						
Прочие металлоконструкции строительные	220.25.3						
Сооружения топливно-энергетических, металлургических, химических и нефтехимических предприятий	220.41.20.20.3						
Сооружения мукомольно-крупяной и комбикормовой промышленности	220.41.20.20.6						
Сооружения для строительной индустрии, транспорта и связи	220.41.20.20.7						
Сооружения спортивно-оздоровительные	220.41.20.20.8						
Сооружения прочие, не включенные в другие группировки	220.41.20.20.9						
Автомагистрали, автомобильные дороги, в том числе улично-дорожная сеть, прочие автомобильные, велосипедные или пешеходные дороги, взлетно-посадочные полосы аэродромов	220.42.11.10						
передат. устройства	024						

Результат выборочного обследования о «Наличии и движения основных фондов по частному сектору в Республики Таджикистан»

Название показателей	Код строки	Наличие на начало года		Поступило в отчетном году			
		В натуральном выражении, ед.	В денежном выражении, сомони	в том числе:			
				всего	введено в действие новых основных средств	за счёт индексации	по прочим причинам
машины и оборудование для улучшения земель, в том числе:	025						
Затраты на мелиоративные работы	230.00.11.						
Затраты на расчистку земли	230.00.12.						
Затраты на рекультивацию земли	230.00.13						
Затраты на изменение рельефа (планировку территории)	230.00.14						
Расходы, связанные с передачей прав собственности на землю	230.00.15						
Расходы, связанные с предотвращением затопления	230.00.16						
Прочие расходы на улучшение земель, не включенные в другие группировки	230.00.19						
транспортные средства	026						
Автомобили легковые	310.29.10						
Средства автотранспортные для перевозки 10 или более человек	310.29.10.30						
Средства автотранспортные грузовые	310.29.10.4						
Средства автотранспортные специального назначения	310.29.10.5						
Прицепы и полуприцепы прочие	310.29.20.23						
Мотоциклы	310.30.91						
инструменты, производственный и хозяйственный инвентарь	027						
Изделия текстильные готовые прочие	330.13.92.2						
Тара деревянная	330.16.24.1						
Коробки для картотек, лотки для писем, ящики для хранения документов и аналогичные изделия, используемые в учреждениях, магазинах или в аналогичных целях, из бумаги	330.17.21.15						
Домкраты; подъемные механизмы, используемые для подъема транспортных средств	330.28.22.13						
Деррик-краны; подъемные краны; подвижные подъемные фермы, порталные краны, самоходные или несамоходные машины, оснащенные подъемным краном	330.28.22.14						
Автопогрузчики с вилочным захватом, прочие погрузчики; тягачи, используемые на платформах железнодорожных станций	330.28.22.15						
Оборудование грузоподъемное, транспортирующее и погрузочно-разгрузочное прочее	330.28.22.18						
Машины офисные и оборудование, кроме компьютеров и периферийного оборудования	330.28.23						
Оборудование промышленное холодильное и вентиляционное	330.28.25						
Машины и оборудование для сельского и лесного хозяйства	330.28.30						
Тракторы для сельского хозяйства	330.28.30.2						

Результат выборочного обследования о «Наличии и движения основных фондов по частному сектору в Республики Таджикистан»

прочие							
Машины и оборудование сельскохозяйственные для обработки почвы, в том числе :	330.28.30.3						
Бороны, скарификаторы, культиваторы, машины для прополки и пропалыватели	330.28.30.32						
Сеялки, сажалки и рассадопосадочные машины	330.28.30.33						
Разбрасыватели органических и минеральных удобрений	330.28.30.34						
Машины сельскохозяйственные для обработки почвы прочие	330.28.30.39						
Косилки для газонов, парков или спортивных площадок	330.28.30.40						
Машины для уборки урожая, в том числе:	330.28.30.5						
Косилки (включая устройства режущие для установки на тракторе), не включенные в другие группировки	330.28.30.51						
Машины сеноуборочные	330.28.30.52						
Прессы для соломы или сена, включая пресс-подборщики	330.28.30.53						
Машины корнеуборочные или клубнеуборочные	330.28.30.54						
Машины для уборки урожая и обмолота, не включенные в другие группировки	330.28.30.59						
Прицепы и полу-прицепы самозагружающиеся или саморазгружающиеся для сельского хозяйства	330.28.30.70						
Машины и оборудование сельскохозяйственные прочие	330.28.30.8						
Оборудование металлообрабатывающее и станки	330.28.4						
Оборудование специального назначения прочее	330.28.9						
Автомобили-тягачи седельные для полуприцепов	330.29.10.43						
Мебель для офисов и предприятий торговли	330.31.01.1						
Мебель металлическая для офисов	330.31.01.11						
Инструменты и оборудование медицинские	330.32.50						
рабочий скот	028						
Лошади и прочие животные семейства лошадиных живые, в том числе:	510.01.43.10						
Лошади живые	510.01.43.10.1						
Пони	510.01.43.10.2 10						
Ослы	510.01.43.10.3						
Животные семейства лошадиных живые прочие, не включенные в другие	510.01.43.10.9 90						
Верблюды и прочие животные семейства верблюдовых живые	510.01.44.10						
продуктивный скот	029						
Скот молочный крупный рогатый живой	510.01.41.10						
Овцы живые	510.01.45.11						
Козы живые	510.01.45.12						
Свиньи живые	510.01.46.10						
Кролики домашние живые	510.01.49.11						
Птица, в том числе							

Результат выборочного обследования о «Наличии и движения основных фондов по частному сектору в Республики Таджикистан»

Куры живые	510.01.47.11						
Индийки живые	510.01.47.12						
Гуси живые	510.01.47.13						
Утки и цесарки живые	510.01.47.14						
Птицы живые, не включенные в другие группировки	510.01.47.99						
Рыба, в том числе:							
Рыба пресноводная живая, являющаяся продукцией рыбоводства	510.03.22.10						
Рыба пресноводная прочая живая, являющаяся продукцией рыбоводства	510.03.22.10.3 90						
Продукция рыбоводная пресноводная	510.03.22.4						
Рыба маточного поголовья пресноводная	510.03.22.40.2 10						
многолетние насаждения	030						
Насаждения многолетние плодовых культур	520.00.10.01						
Насаждения многолетние ягодных культур	520.00.10.02						
Насаждения многолетние винограда	520.00.10.03						
Насаждения многолетние хмеля, эфиромасличных культур, лекарственных возделываемых культур	520.00.10.04						
Насаждения многолетние декоративные озеленительные	520.00.10.05						
Полосы лесозащитные и другие лесные полосы	520.00.10.06						
Насаждения искусственные ботанических садов, других научно-исследовательских учреждений и учебных заведений для научно-исследовательских целей	520.00.10.07						
Прочие культивируемые ресурсы растительного происхождения, неоднократно дающие продукцию, не включенные в другие группировки	520.00.10.08						
другие виды основных средств	031						
в том числе:							
библиотечные фонды	032						
стоимость научных работ как интеллектуальная собственность	033						
Оригиналы произведений развлекательного жанра, литературы или искусства	740.00.00.00						
Результаты научных исследований и экспериментальных разработок	710.00.10						
Расходы на разведку недр и оценку запасов полезных ископаемых	720.00.20						
Земля, общая площадь земельного участка, га	040						
Программное обеспечение и базы данных	730.00.00.00						
Программное обеспечение	731.00.00.00						
Базы данных	732.00.00.00						
Другие объекты интеллектуальной собственности	790.00.00.00						
Незавершенное строительство	050						
В том числе: оборудование для установки	051						

Результат выборочного обследования о «Наличии и движения основных фондов по частному сектору в Республики Таджикистан»

11. Укажите стоимость выведенных основных средств за 2022 год, в сомони

Название показателей	Код строки	Выбыло в отчётном году				
		Всего	в том числе:			
			ликвидировано (списано) основных средств	из них в результате чрезвычайных ситуаций	уменьшение стоимости за счёт индексации	по прочим причинам
А	Б	7	8	9	10	11
Всего основных средств (021,023-031)	020					
из них:						
Здания	021					
в том числе: жилые	022					
сооружения	023					
Металлоконструкции строительные	220.25.1					
Резервуары, цистерны и аналогичные емкости из металлов	220.25.2					
Прочие металлоконструкции строительные	220.25.3					
Сооружения топливно-энергетических, металлургических, химических и нефтехимических предприятий	220.41.20.20.3					
Сооружения мукомольно-крупяной и комбикормовой промышленности	220.41.20.20.6					
Сооружения для строительной индустрии, транспорта и связи	220.41.20.20.7					
Сооружения спортивно-оздоровительные	220.41.20.20.8					
Сооружения прочие, не включенные в другие группировки	220.41.20.20.9					
Автомагистрали, автомобильные дороги, в том числе улично-дорожная сеть, прочие автомобильные, велосипедные или пешеходные дороги, взлетно-посадочные полосы аэродромов	220.42.11.10					
передат. устройства	024					
машины и оборудование для улучшения земель, в том числе:	025					
Затраты на мелиоративные работы	230.00.11.					
Затраты на расчистку земли	230.00.12.					
Затраты на рекультивацию земли	230.00.13					
Затраты на изменение рельефа (планировку территории)	230.00.14					
Расходы, связанные с передачей прав собственности на землю	230.00.15					
Расходы, связанные с предотвращением затопления	230.00.16					
Прочие расходы на улучшение земель, не включенные в другие группировки	230.00.19					
транспортные средства	026					
Автомобили легковые	310.29.10					
Средства автотранспортные для перевозки 10 или более человек	310.29.10.30					
Средства автотранспортные грузовые	310.29.10.4					
Средства автотранспортные специального назначения	310.29.10.5					
Прицепы и полуприцепы прочие	310.29.20.23					
Мотоциклы	310.30.91					

Результат выборочного обследования о «Наличии и движения основных фондов по частному сектору в Республики Таджикистан»

инструменты, производственный и хозяйственный инвентарь	027					
Изделия текстильные готовые прочие	330.13.92.2					
Тара деревянная	330.16.24.1					
Коробки для картотек, лотки для писем, ящики для хранения документов и аналогичные изделия, используемые в учреждениях, магазинах или в аналогичных целях, из бумаги	330.17.21.15					
Домкраты; подъемные механизмы, используемые для подъема транспортных средств	330.28.22.13					
Деррик-краны; подъемные краны; подвижные подъемные фермы, порталные краны, самоходные или несамоходные машины, оснащенные подъемным краном	330.28.22.14					
Автопогрузчики с вилочным захватом, прочие погрузчики; тягачи, используемые на платформах железнодорожных станций	330.28.22.15					
Оборудование грузоподъемное, транспортирующее и погрузочно-разгрузочное прочее	330.28.22.18					
Машины офисные и оборудование, кроме компьютеров и периферийного оборудования	330.28.23					
Оборудование промышленное холодильное и вентиляционное	330.28.25					
Машины и оборудование для сельского и лесного хозяйства	330.28.30					
Тракторы для сельского хозяйства прочие	330.28.30.2					
Машины и оборудование сельскохозяйственные для обработки почвы, в том числе :	330.28.30.3					
Бороны, скарификаторы, культиваторы, машины для прополки и пропалыватели	330.28.30.32					
Сеялки, сажалки и рассадопосадочные машины	330.28.30.33					
Разбрасыватели органических и минеральных удобрений	330.28.30.34					
Машины сельскохозяйственные для обработки почвы прочие	330.28.30.39					
Косилки для газонов, парков или спортивных площадок	330.28.30.40					
Машины для уборки урожая, в том числе:	330.28.30.5					
Косилки (включая устройства режущие для установки на тракторе), не включенные в другие группировки	330.28.30.51					
Машины сеноуборочные	330.28.30.52					
Прессы для соломы или сена, включая пресс-подборщики	330.28.30.53					
Машины корнеуборочные или клубнеуборочные	330.28.30.54					
Машины для уборки урожая и обмолота, не включенные в другие группировки	330.28.30.59					

Результат выборочного обследования о «Наличии и движения основных фондов по частному сектору в Республики Таджикистан»

Прицепы и полуприцепы самозагружающиеся или саморазгружающиеся для сельского хозяйства	330.28.30.70					
Машины и оборудование сельскохозяйственные прочие	330.28.30.8					
Оборудование металлообрабатывающее и станки	330.28.4					
Оборудование специального назначения прочее	330.28.9					
Автомобили-тягачи седельные для полуприцепов	330.29.10.43					
Мебель для офисов и предприятий торговли	330.31.01.1					
Мебель металлическая для офисов	330.31.01.11					
Инструменты и оборудование медицинские	330.32.50					
рабочий скот	028					
Лошади и прочие животные семейства лошадиных живые, в том числе:	510.01.43.10					
Лошади живые	510.01.43.10.1					
Пони	510.01.43.10.210					
Ослы	510.01.43.10.3					
Животные семейства лошадиных живые прочие, не включенные в другие	510.01.43.10.990					
Верблюды и прочие животные семейства верблюдовых живые	510.01.44.10					
продуктивный скот	029					
Скот молочный крупный рогатый живой	510.01.41.10					
Овцы живые	510.01.45.11					
Козы живые	510.01.45.12					
Свиньи живые	510.01.46.10					
Кролики домашние живые	510.01.49.11					
Птица, в том числе						
Куры живые	510.01.47.11					
Индейки живые	510.01.47.12					
Гуси живые	510.01.47.13					
Утки и цесарки живые	510.01.47.14					
Птицы живые, не включенные в другие группировки	510.01.47.99					
Рыба, в том числе:						
Рыба пресноводная живая, являющаяся продукцией рыбоводства	510.03.22.10					
Рыба пресноводная прочая живая, являющаяся продукцией рыбоводства	510.03.22.10.390					
Продукция рыбоводная пресноводная	510.03.22.4					
Рыба маточного поголовья пресноводная	510.03.22.40.210					
многолетние насаждение	030					
Насаждения многолетние плодовых культур	520.00.10.01					
Насаждения многолетние ягодных культур	520.00.10.02					
Насаждения многолетние винограда	520.00.10.03					
Насаждения многолетние хмеля, эфиромасличных культур, лекарственных возделываемых	520.00.10.04					

Результат выборочного обследования о «Наличии и движения основных фондов по частному сектору в Республики Таджикистан»

культур						
Насаждения многолетние декоративные озеленительные	520.00.10.05					
Полосы лесозащитные и другие лесные полосы	520.00.10.06					
Насаждения искусственные ботанических садов, других научно-исследовательских учреждений и учебных заведений для научно-исследовательских целей	520.00.10.07					
Прочие культивируемые ресурсы растительного происхождения, неоднократно дающие продукцию, не включенные в другие группировки	520.00.10.08					
другие виды основных средств	031					
в том числе:						
библиотечные фонды	032					
стоимость научных работ как интеллектуальная собственность	033					
Оригиналы произведений развлекательного жанра, литературы или искусства	740.00.00.00					
Результаты научных исследований и экспериментальных разработок	710.00.10					
Расходы на разведку недр и оценку запасов полезных ископаемых	720.00.20					
Земля, общая площадь земельного участка, га	040					
Программное обеспечение и базы данных	730.00.00.00					
Программное обеспечение	731.00.00.00					
Базы данных	732.00.00.00					
Другие объекты интеллектуальной собственности	790.00.00.00					
Незавершенное строительство	050					
В том числе: оборудование для установки	051					

12. Укажите наличие и балансовую стоимость основных средств за 2022 год, в сомони

Название показателей	Код строки	Наличие на конец года (столбец 1+ сумма столбца 1 -столбец 5)		Наличие на конец года за вычетом износа (балансовая стоимость)	Износ основных средств (включая жилые здания) за год.
		В натуральном выражении, ед.	В денежном выражении, сомони		
А	Б	12	13	14	15
Всего основных средств (021,023-031)	020				
из них:					
Здания	021				
в том числе: жилые	022				
сооружения	023				
Металлоконструкции строительные	220.25.1				
Резервуары, цистерны и аналогичные емкости из металлов	220.25.2				
Прочие металлоконструкции строительные	220.25.3				
Сооружения топливно-	220.41.20.20.3				

Результат выборочного обследования о «Наличии и движения основных фондов по частному сектору в Республики Таджикистан»

энергетических, металлургических, химических и нефтехимических предприятий					
Сооружения мукомольно-крупяной и комбикормовой промышленности	220.41.20.20.6				
Сооружения для строительной индустрии, транспорта и связи	220.41.20.20.7				
Сооружения спортивно-оздоровительные	220.41.20.20.8				
Сооружения прочие, не включенные в другие группировки	220.41.20.20.9				
Автомагистрали, автомобильные дороги, в том числе улично-дорожная сеть, прочие автомобильные, велосипедные или пешеходные дороги, взлетно-посадочные полосы аэродромов	220.42.11.10				
передат. устройства	024				
машины и оборудование для улучшения земель, в том числе:	025				
Затраты на мелиоративные работы	230.00.11.				
Затраты на расчистку земли	230.00.12.				
Затраты на рекультивацию земли	230.00.13				
Затраты на изменение рельефа (планировку территории)	230.00.14				
Расходы, связанные с передачей прав собственности на землю	230.00.15				
Расходы, связанные с предотвращением затопления	230.00.16				
Прочие расходы на улучшение земель, не включенные в другие группировки	230.00.19				
транспортные средства	026				
Автомобили легковые	310.29.10				
Средства автотранспортные для перевозки 10 или более человек	310.29.10.30				
Средства автотранспортные грузовые	310.29.10.4				
Средства автотранспортные специального назначения	310.29.10.5				
Прицепы и полуприцепы прочие	310.29.20.23				
Мотоциклы	310.30.91				
инструменты, производственный и хозяйственный инвентарь	027				
Изделия текстильные готовые прочие	330.13.92.2				
Тара деревянная	330.16.24.1				
Коробки для картотек, лотки для писем, ящики для хранения документов и аналогичные изделия, используемые в учреждениях, магазинах или в аналогичных целях, из бумаги	330.17.21.15				
Домкраты; подъемные механизмы, используемые для подъема транспортных средств	330.28.22.13				
Деррик-краны; подъемные краны; подвижные подъемные фермы, порталные краны, самоходные или несамоходные машины, оснащенные подъемным краном	330.28.22.14				
Автопогрузчики с вилочным захватом, прочие погрузчики; тягачи,	330.28.22.15				

Результат выборочного обследования о «Наличии и движения основных фондов по частному сектору в Республики Таджикистан»

используемые на платформах железнодорожных станций					
Оборудование грузоподъемное, транспортирующее и погрузочно-разгрузочное прочее	330.28.22.18				
Машины офисные и оборудование, кроме компьютеров и периферийного оборудования	330.28.23				
Оборудование промышленное холодильное и вентиляционное	330.28.25				
Машины и оборудование для сельского и лесного хозяйства	330.28.30				
Тракторы для сельского хозяйства прочие	330.28.30.2				
Машины и оборудование сельскохозяйственные для обработки почвы, в том числе :	330.28.30.3				
Бороны, скарifikаторы, культиваторы, машины для прополки и пропалыватели	330.28.30.32				
Сеялки, сажалки и рассадопосадочные машины	330.28.30.33				
Разбрасыватели органических и минеральных удобрений	330.28.30.34				
Машины сельскохозяйственные для обработки почвы прочие	330.28.30.39				
Косилки для газонов, парков или спортивных площадок	330.28.30.40				
Машины для уборки урожая, в том числе:	330.28.30.5				
Косилки (включая устройства режущие для установки на тракторе), не включенные в другие группировки	330.28.30.51				
Машины сеноуборочные	330.28.30.52				
Прессы для соломы или сена, включая пресс-подборщики	330.28.30.53				
Машины корнеуборочные или клубнеуборочные	330.28.30.54				
Машины для уборки урожая и обмолота, не включенные в другие группировки	330.28.30.59				
Прицепы и полуприцепы самозагружающиеся или саморазгружающиеся для сельского хозяйства	330.28.30.70				
Машины и оборудование сельскохозяйственные прочие	330.28.30.8				
Оборудование металлообрабатывающее и станки	330.28.4				
Оборудование специального назначения прочее	330.28.9				
Автомобили-тягачи седельные для полуприцепов	330.29.10.43				
Мебель для офисов и предприятий торговли	330.31.01.1				
Мебель металлическая для офисов	330.31.01.11				
Инструменты и оборудование медицинские	330.32.50				
рабочий скот	028				
Лошади и прочие животные семейства лошадиных живые, в том числе:	510.01.43.10				
Лошади живые	510.01.43.10.1				
Пони	510.01.43.10.210				
Ослы	510.01.43.10.3				
Животные семейства лошадиных живые прочие, не включенные в другие	510.01.43.10.990				
Верблюды и прочие животные семейства верблюдовых живые	510.01.44.10				

Результат выборочного обследования о «Наличии и движения основных фондов по частному сектору в Республики Таджикистан»

продуктивный скот	029			
Скот молочный крупный рогатый живой	510.01.41.10			
Овцы живые	510.01.45.11			
Козы живые	510.01.45.12			
Свиньи живые	510.01.46.10			
Кролики домашние живые	510.01.49.11			
Птица, в том числе				
Куры живые	510.01.47.11			
Индейки живые	510.01.47.12			
Гуси живые	510.01.47.13			
Утки и цесарки живые	510.01.47.14			
Птицы живые, не включенные в другие группировки	510.01.47.99			
Рыба, в том числе:				
Рыба пресноводная живая, являющаяся продукцией рыбоводства	510.03.22.10			
Рыба пресноводная прочая живая, являющаяся продукцией рыбоводства	510.03.22.10.390			
Продукция рыбоводная пресноводная	510.03.22.4			
Рыба маточного поголовья пресноводная	510.03.22.40.210			
многолетние насаждения	030			
Насаждения многолетние плодовых культур	520.00.10.01			
Насаждения многолетние ягодных культур	520.00.10.02			
Насаждения многолетние винограда	520.00.10.03			
Насаждения многолетние хмеля, эфиромасличных культур, лекарственных возделываемых культур	520.00.10.04			
Насаждения многолетние декоративные озеленительные	520.00.10.05			
Полосы лесозащитные и другие лесные полосы	520.00.10.06			
Насаждения искусственные ботанических садов, других научно-исследовательских учреждений и учебных заведений для научно-исследовательских целей	520.00.10.07			
Прочие культивируемые ресурсы растительного происхождения, неоднократно дающие продукцию, не включенные в другие группировки	520.00.10.08			
другие виды основных средств	031			
в том числе:				
библиотечные фонды	032			
стоимость научных работ как интеллектуальная собственность	033			
Оригиналы произведений развлекательного жанра, литературы или искусства	740.00.00.00			
Результаты научных исследований и экспериментальных разработок	710.00.10			
Расходы на разведку недр и оценку запасов полезных ископаемых	720.00.20			
Земля, общая площадь земельного участка, га	040			
Программное обеспечение и базы данных	730.00.00.00			
Программное обеспечение	731.00.00.00			
Базы данных	732.00.00.00			
Другие объекты интеллектуальной собственности	790.00.00.00			
Незавершенное строительство	050			
В том числе: оборудование для установки	051			

Результат выборочного обследования о «Наличии и движения основных фондов по частному сектору в Республики Таджикистан»

13. Укажите недоамортизированную стоимость ликвидированных основных средств в отчетном году _____ (060) _____ сомони

14. Укажите физическую стоимость продажи основных средств другим организациям _____ (061) _____ сомони

15. Укажите фактическую стоимость основных средств, ликвидированных по причине физической изношенности _____ (062) _____ сомони

Раздел 3. Дополнительные показатели по основным средствам

16. В таблице укажите расчет полной стоимости основных средств на конец и начало года, сомони

Наименование показателей	№ строки	Наличие по полной учетной стоимости	
		на конец отчетного года	На начало года, следующего за отчетным*
1	2	3	4
Здания и сооружения, являющиеся памятниками истории и культуры	170		
Основные фонды, взятые в финансовую аренду, учитываемые на балансе арендатора	171		
Основные фонды, сданные в аренду, учитываемые на балансе арендодателя	172		
Основные фонды, взятые в аренду, учитываемые арендатором на забалансовом счете	173		
Основные фонды, сданные в финансовую аренду, учитываемые арендодателем на забалансовом счете	174		
Основные фонды по охране окружающей среды	175		
Из строки 023, раздела 2, ирригационные, мелиоративные и обводнительные сооружения	176		

*) организации, проводящие переоценку, отражают с учетом переоценки

Раздел 4. Амортизация и затраты на ремонт основных средств

17. В таблице укажите стоимость ремонта основных средств, сомони

Название показателей	№ строки	Стоимость полностью изношенных основных средств	Стоимость ремонта в год		
			Всего	включая расходы на капитальный ремонт	среди них затраты на капитальный ремонт, который был выполнен сторонними организациями
А	Б	1	2	3	4
Все основные средства	210				
Из них:					
Жилые здания	220				
Из строки 210 средства основного вида деятельности (сумма строк 222-227)	221				
Из них:					
Здания	222				
Сооружения	223				
передаточные устройства	224				
машины и оборудования	225				
транспортные средства	226				
инструмент, инвентарь, скот, многолетние насаждения и другие виды основных средств, не перечисленные выше	227				

Спасибо за участие в нашем интервью.

ИНСТРУКЦИЯ ПО ЗАПОЛНЕНИЮ АНКЕТЫ ДЛЯ ПРОВЕДЕНИЯ ВЫБОРОЧНОГО ОБСЛЕДОВАНИЯ О ДВИЖЕНИИ ОСНОВНЫХ ФОНДОВ

Общие положения

1. В рамках проекта «Модернизация национальной статистической системы в РТ» в целях улучшения производства, распространения и использования статистических данных запланировано проведение обследования среди субъектов малого и среднего предпринимательства (далее- субъектов МСП), не охваченные статистическим учетом и/или представивших нулевую отчетность по форме 11 ОС «Отчёт о наличии и движении основных средств» и дехканских фермерских хозяйств о движении основных фондов для расчета показателя «валовое накопление основного капитала» по Системе Национальных Счетов (СНС) 2008.

Справочная информация:

Валовое накопление основного капитала представляет собой вложение средств в объекты основного капитала для создания нового дохода в будущем путем использования их в производстве. Валовое накопление основного капитала включает следующие компоненты:

- а) приобретение, за вычетом выбытия, новых и существующих основных фондов;
- б) затраты на крупные улучшения произведенных материальных активов;
- в) затраты на улучшение непроизведенных материальных активов;
- г) расходы в связи с передачей права собственности на непроизведенные активы.

2. Показатель содержит величину изменений, связанных с оценкой потребления основного капитала исходя из его текущей рыночной стоимости; а также внедрением положений СНС 2008 года относительно учета результатов научных исследований и разработок и систем вооружения".

3. Обследование будет проводится среди субъектов МСП, не представивших государственную форму отчетности 11 ОС «Отчёт о наличии и движении основных средств» и дехканских фермерских хозяйств, попавших в выборку.

4. В Анкету для проведения выборочного обследования о движении основных фондов для субъектов МСП и дехканских фермерских хозяйств, включаются сведения о наличии и движении основных средств, независимо от вида экономической деятельности и их местонахождения.

Справочная информация:

Обеспеченность сельскохозяйственных предприятий основными фондами производства и эффективность их использования являются важными факторами, от которых зависят результаты хозяйственной деятельности, в том числе количество, полнота и своевременность выполнения сельскохозяйственных работ, а, следовательно, и объем производства продукции, ее себестоимость, финансовое состояние предприятия.

Основные производственные фонды - это фонды, которые обслуживают материальное производство в течение многих циклов.

Основные непроизводственные фонды - фонды, которые не участвуют в создании потребительных стоимостей.

Активные основные фонды - машины, оборудование и другие орудия труда, непосредственно участвующие в воздействии на предметы труда.

5. Данные в Анкете заполняются за экономическую активность, осуществленную в 2021 году.

6. В качестве денежной единицы измерения для указания движения основных фондов используется сомони.

Результат выборочного обследования о «Наличии и движения основных фондов по частному сектору в Республики Таджикистан»

7. Анкета разработана для проведения единовременного выборочного обследования и заполняется на основе данных первичного бухгалтерского учета.

8. Анкета заполняется на основе принципов и правил, установленных законом и другими нормативными актами в области сбора официальной государственной статистики, если другие особенности их применения, установленные законом в области статистики, не предусматриваются.

9. Сведения, содержащиеся в Анкете выборочного обследования о движении основных фондов, будут использоваться исключительно для статистических целей.

10. В адресной части Анкеты указывается Идентификационный номер Анкеты, а также дата проведения интервью, время начала интервью, время завершения интервью. В строке Код района по ОКАТО, интервьюером проставляется код территории в соответствии с национальным классификатором ОКАТО. Также каждому интервьюеру, супервайзеру и редактору будут присвоены коды, которые они должны будут заполнить в соответствующих полях.

11. При проведении интервью с ДФХ, после представления целей и задач данного обследования интервьюер должен получить согласие респондента для проведения интервью.

12. В первом разделе Анкеты заполняются общие сведения о респонденте: Ф.И.О, уровень образования, возраст, семейный статус, а также полное наименование опрашиваемого субъекта МСП и дехканского фермерского хозяйства в соответствии с учредительными документами, зарегистрированными в установленном законодательством порядке, юридический адрес, год образования фермерского хозяйства.

13. Учитывая тот факт, что Анкета содержит вопросы, касающиеся первичного бухгалтерского учета, в качестве респондента выступают руководитель или бухгалтер фермерского хозяйства.

14. Анкета разработана на базе формы государственной статистической отчетности 11 ОФ «Отчёт о наличии и движении основных средств» и должна быть заполнена по итогам отчетного года в строгом соответствии с данными первичного (инвентарные карточки, описи, технические паспорта и документации) и бухгалтерского учёта о наличии, движении и структуре основных средств и нематериальных активов по первоначальной и балансовой стоимости, за вычетом износа.

15. Методологические принципы статистического учёта основных фондов в целом должно соответствовать принципам бухгалтерского учёта основных средств, изложенных в нормативных актах, утверждённых приказом Министерство Финансов Республики Таджикистан и ПБУ 4/2002 года от 11.01.2002 года.

16. В случае не заполнения той или иной строки, графы из-за отсутствия данных, в графе необходимо ставить прочерк.

17. Анкета включает 5-разделов.

- Раздел 1: Общая информация

- Раздел 2: Наличие, движение и состав основных средств.

- Раздел 3: Дополнительные показатели по основным средствам.

- Раздел 4: Амортизация (износ) и затраты на ремонт основных средств.

- Раздел 5: Среднегодовая стоимость основных средств.

18. В Анкете необходимо отразить находящиеся на балансе хозяйства: земля, здания, сооружения, передаточные устройства, машины и оборудование, транспортные средства, рабочий скот, многолетние насаждения (плодово-ягодные деревья и кустарники, защитные насаждения) и другие виды основных средств, независимо от степени износа в том числе подготовленные к списанию ввиду их физического и морального износа, но не оформленные в установленном порядке актами на списание, а также нематериальные активы.

Результат выборочного обследования о «Наличии и движения основных фондов по частному сектору в Республики Таджикистан»

19. Основные средства - это материальные активы, действующие более одного года

20. Раздел 1. Общая информация. При заполнении данного раздела респонденту необходимо указать полное Ф.И.О, представить информацию об уровне образования, возрасте, семейном статусе, полное и правильное название хозяйствующего субъекта, и его год образования.

21. Для обеспечения дезагрегации собранной информации по формам собственности, видам экономической деятельности и по территории необходимо обеспечить заполнение классификационных кодов, которые присваиваются всем юридическим **лицам и индивидуальным предпринимателям при прохождении государственной регистрации (вопрос 8).**

22. Раздел 2 Наличие, движение и состав основных средств заполняется по всем видам основных средств, принадлежащим хозяйствующему субъекту (МСБ или ДФХ) на правах собственности, хозяйственного ведения или оперативного управления, включая сданные арендодателем в текущую аренду и по долгосрочно арендуемым основным средствам для арендатора.

23. По строке 020 показывается стоимость всех материальных активов фермерского хозяйства, за исключением площади земли (не произведенный материальный актив) строка 040 и незавершённого строительства строка 050.

24. По строке 020 учитываются основные средства, используемые при производстве сельскохозяйственных товаров или оказании сельскохозяйственных услуг. В строках 021, 023-029, 030, 031 средства основного вида деятельности расшифрованы по видам средств и их сумма равна данным строки 020 по всем графам.

25. К жилым зданиям относятся здания, входящие в жилой фонд (общего назначения, общежитий, спальных корпусов школ-интернатов, детских домов, домов для престарелых и инвалидов) и жилые здания (помещения), не входящие в жилой фонд (летние дачи, садовые домики, домики щитовые, передвижные, вагончики, помещения, приспособленные под жильё, жилые вагоны, кузова железнодорожных вагонов и т. д.).

26. Несельскохозяйственные предприятия по строке 028 показывают рабочий скот, используемый в качестве транспортного средства.

27. К прочим видам основных средств (строка 031), помимо библиотечных фондов, относятся фонды органов научно-технической информации (в том числе научные работы как интеллектуальная собственность), архивов, музеев, животные зоопарков и подобных учреждений, служебные собаки и т.п.

28. Общая площадь земельных участков, находящихся в собственности хозяйства, показывается по строке 040, в гектарах (га) с двумя десятичными знаками после запятой и в строку 020 «всеобщих основных средств» не включается, так как земля является не произведённым материальным активом,

29. По строке 050 показываются данные о стоимости незавершённого строительства на начало и конец отчётного года, из них по строке 0501 выделяется оборудование к установке.

30. Незавершённое строительство учитывает затраты.

- по возведению зданий и сооружений, монтажу оборудования и другие расходы, предусмотренные сметами, сметно- финансовыми расчётами на капитальное строительство (независимо от того осуществляется это строительство подрядным или хозяйственным способом), а также проценты по кредитам, предоставленным на период строительства;

- связанные со строительством и приобретением основных средств;

- по приобретению технологического, энергетического и производственного оборудования (включая оборудование для мастерских, опытных установок и

Результат выборочного обследования о «Наличии и движения основных фондов по частному сектору в Республики Таджикистан»

лабораторий), требующего монтажа и предназначенного для установки в строящихся (реконструируемых) объектах капитальных вложений;

- по выращиванию в хозяйствах молодняка продуктивного и рабочего скота, переводимого в основное стадо.

31. Основные средства на начало и конец года по каждому виду с учётом их движения приводятся по первоначальной или текущей стоимости.

Справочно:

Первоначальная стоимость - это стоимость фактически произведённых затрат по возведению или приобретению основных средств, включая уплаченные, не возмещаемые налоги и сборы, а также затраты по доставке монтажу, установке, пуску в эксплуатацию и любые другие расходы, не посредственно связанные с приведением актива в рабочее состояние для его использования *по назначению*.

Текущая стоимость - это стоимость основных средств по действующим рыночным ценам на определённую дату.

Балансовая стоимость - это первоначальная или текущая стоимость основных средств за вычетом суммы накопленной амортизации, по которой актив отражается в учёте и отчётности.

32. Основные средства в результате переоценки отражаются в учёте и отчётности, также по текущей стоимости.

33. В графе 1 отражается общее поступление основных средств в отчётном году, включая введённые в действие новые основные средства по всем источникам финансирования, в том числе за счёт кредитов банка; средства, ранее не учтённые, приобретённые за плату и поступившие от физических и юридических лиц безвозмездно, поступившие в качестве вклада в уставный капитал, а также за счёт изменения стоимости в результате проведённой в течение отчётного года переоценки (индексации), курсовой разницы и другие.

34. В графе 2 из графы 1 выделяются новые основные средства, введённые или приобретённые в текущем году (не бывшие в употреблении ранее), в графе 3 - поступление за счёт переоценки (индексации), курсовой разницы (в случае основных средств, нормированных в иностранной валюте), в графе 4 - поступления основных средств по прочим причинам.

35. *Данные графы 1 строго равны сумме граф 2,3,4.*

36. В графе 5 отражается общее выбытие основных средств в отчётном году по стоимости без вычета износа, включая списанные (ликвидированные) с баланса фермерского хозяйства основные средства; средства, переведённые из основных в товарно-материальные запасы, проданные за плату в порядке реализации и переданные безвозмездно, выбывшие в качестве вклада в уставный капитал, а так же за счёт уменьшения стоимости в результате проведённой в течение отчётного года переоценки (индексации), курсовой разницы (в случае основных средств, но минированных в иностранной валюте) (выделяются по графе 8) и по другим причинам (выделяются по графе 9).

37. В графе 6 показывается первоначальная (текущая) стоимость ликвидированных (списанных) в отчётном году основных средств. В графе 13 износ тех же основных средств. Списание основных средств оформляется актом установленного образца в двух экземплярах. В графе 7 из графы 6 выделяется первоначальная (текущая) стоимость основных средств, ликвидированных в результате чрезвычайных ситуаций: землетрясений, ураганов, засухи, наводнений, лесных пожаров и других природных бедствий, эпидемий, несчастных случаев, связанных с технологическими процессами (например, крупные выбросы токсичных веществ) и т.п.

Результат выборочного обследования о «Наличии и движения основных фондов по частному сектору в Республики Таджикистан»

38. Данные графы 5 строго равны сумме данных граф 6,8,9.

39. В графе 10 отражается наличие основных средств на начало отчётного года по первоначальной (текущей) стоимости.

40. В графе 11 показывается наличие основных средств фермерского хозяйства на конец отчётного года по первоначальной (текущей) стоимости.

41. Графа 11 равна графа 10 плюс графа 1 минус графа 5 по всем строкам, кроме 050, 060.

42. В графе 13 показывается износ (амортизация), отражённый в бухгалтерском учёте и отчётности, начисленный только за отчётный год, по основным средствам, принадлежащим фермерскому хозяйству на праве собственности, хозяйственного ведения или оперативного управления, а также долгосрочно арендуемым, и учитываемый на счётах подраздела 13 «Износ основных средств». Износ жилых зданий, находящихся на балансе фермерского хозяйства, должен быть отражён в Анкете по строкам 020, а также 021 и 022.

43. От износа основных средств, начисленного только за отчётный год (графа 13) следует отличать износ, накопленный с начала эксплуатации основных средств, имевшихся к концу года на балансе хозяйства. Последний учитывается при расчёте балансовой (за вычетом износа) стоимости основных средств на конец отчётного года. (графа 12).

44. По основным средствам, поступившим в отчётном году износ учитывается только в части, начисленной данным фермерским хозяйством, а износ, накопленный на дату их поступления, в графу 13 включать не следует. Соответственно по выбывшим основным средствам в графу 13 включается износ, начисленный данным хозяйством в отчётном году до выбытия основных средств. *Износ - это процесс потери физических и моральных характеристик объектов основных средств.*

45. **В Разделе 3. Дополнительные показатели по основным средствам** показывается информация о наличии основных фондов на конец отчетного года и начало года, следующего за отчетным, по некоторым видам основных фондов, не выделенным отдельно в разделе 2. При этом данные по ним (кроме данных строк 171, 172, 173, 174) включены в данные строки 020 и другие итоговые строки по разделу 2.

46. По строке 170 из всех нежилых и жилых зданий, учтённых по строкам 020 и 021, и сооружений по строкам 020 и 023, выделяются здания и сооружения, являющиеся памятниками истории и культуры.

47. В строках 171-174 учитывается данные по аренде основных фондов. При этом данные об основных фондах, учитываемых на балансе отчитывающихся организации, включается также в соответствующие итоговые строки по основным фондам. Данные об основных фондах, на за балансовый счёт, приводятся, в справочном порядке и в итоговые строке по основным фондам организации не включается. Исходя из этого:

48. В строке 171, заполняемой арендатором, отражаются те арендованные основные фонды, которые в соответствии с договором финансовой аренды учитываются им на счете по учету основных средств. Эти основные фонды учитываются также в итоговых строках Анкеты, по основным фондам отчитывающейся организации - арендатора. Арендодателем эти основные фонды учитываются на забалансовом счете.

49. В строке 172 заполняемой арендодателем, отражаются сданные в аренду основные фонды, представляемые арендатору во временное возмездное (безвозмездное) владение, пользование, учитываемые арендодателем на счете по учету основных средств.

50. Эти основные фонды учитываются также в итоговых строках Анкеты по основным фондам отчитывающейся организации-арендодателя. Арендатором эти основные фонды учитываются на забалансовом счете.

Результат выборочного обследования о «Наличии и движения основных фондов по частному сектору в Республики Таджикистан»

51. В строке 173 заполняемой арендатором, учитываются в справочном порядке арендованные основные фонды, полученные им по договору аренды, договору безвозмездного пользования и учитываемые им на забалансовом счете. В итоговые строки Анкеты отчитывающейся организации - арендатора они не включаются. На счете по учету основных средств эти фонды учитываются арендодателем.

52. В строке 174, заполняемой арендодателем, отражаются в справочном порядке сданные в аренду основные фонды, учитываемые им, в соответствии с договором финансовой аренды, на забалансовом счете. В общий итог основных фондов отчитывающейся организации - арендодателя они не включаются. На счете по учету основных средств они учитываются арендатором.

53. По строке 175 из всех основных фондов организации, учтенных по строке 020, выделяются основные фонды по охране окружающей среды, а по строке 176 из сооружений, учтенных по строке 023, ирригационные, мелиоративные и обводнительные сооружения.

54. Данные о полной учетной стоимости основных фондов на начало года, следующего за отчетным (графа 4 раздела 2), могут отличаться от данных о стоимости на конец отчетного года (графа 3 раздела 2), за счет переоценки основных фондов.

55. **В Разделе 4. Амортизированные (изношенные) основные средства и затраты на ремонт основных средств по строке 210** отражается стоимость полностью амортизированных (изношенных) основных средств и затраты на ремонт всех основных средств, указанных в разделе 2 по строке 020.

56. Строка 221 равна сумме строк 222, 223, 224, 225, 226, 227 по всем графам.

57. По строке 220 из строки 210 показываются данные по жилым зданиям, стоимость которых отражена в 2 разделе соответственно в строках 022 (основной вид деятельности).

58. По строке 227 должны быть показаны полностью амортизированные (изношенные) основные средства и затраты на ремонт по основным средствам, указанным в строках 027-031 раздела 2.

59. В графе 1 показывается стоимость полностью амортизированных (изношенных) основных средств из графы 13 второго раздела (2).

60. В графе 2 отражаются затраты на все виды ремонта основных средств.

61. Из графы 2 по графе 3 выделяются затраты на капитальный ремонт основных средств. При отсутствии данных в бухгалтерском учёте затраты на ремонт определяются по материалам оперативного учёта. *Капитальным ремонтом машин, оборудования и транспортных средств считается вид ремонта с периодичностью свыше одного года, при котором данные капитального вложения в основные средства увеличивают их первоначальную стоимость при условии увеличения будущей экономической выгоды от дальнейшего использования основных средств и при котором, как правило производится полная разборка агрегата, замена или восстановление всех изношенных деталей и узлов, ремонт базовых и других деталей и узлов, сборка, регулирование и испытание агрегата.*

62. При капитальном ремонте зданий и сооружений производится смена изношенных конструкций и деталей или замена их на более прочные и экономичные улучшающие эксплуатационные возможности ремонтируемых объектов.

63. В графе 4 из графы 3 показываются затраты на капитальный ремонт, выполненный силами сторонних организаций, осуществляющих строительную деятельность.

64. Графа 3 больше или равна графе 4.

65. Графа 2 больше или равна графе 3.

66. **В Разделе 5. Среднегодовая стоимость основных средств** при заполнении следует иметь в виду, что среднегодовая стоимость основных средств определяется как частное от деления на 12

Результат выборочного обследования о «Наличии и движения основных фондов по частному сектору в Республики Таджикистан»

суммы, полученной от сложения половины первоначальной (текущей) стоимости всех основных средств субъекта на начало и конец отчётного года и стоимости основных средств на первое число всех остальных месяцев отчётного года.

67. В графе 1 выделяется среднегодовая стоимость основных средств за отчётный год.

68. Среднегодовая стоимость основных средств в большинстве случаев находится в интервале между величинами наличия этих основных средств на начало и конец года.

69. Поскольку данный показатель представляет собой среднегодовую стоимость основных средств исходя из первоначальной (текущей) стоимости, для расчёта фондоотдачи его применять, не рекомендуется. Для этого следует использовать другой показатель - стоимость основных средств среднегодовых ценах.

70. При заполнении Анкеты требуется произвести логический и счётный контроль данных согласно подсказу, в Анкете и настоящей инструкции.

71. Полученные данные позволят получить дезагрегированные данные по территории по основным фондам в разбивке по материальным и нематериальным активам, по отраслям экономики, по формам собственности, участия в производственном процессе.

Памятка для интервьюера

**КЛАССИФИКАТОР ПРОДУКЦИИ ПО ВИДАМ ЭКОНОМИЧЕСКОЙ
ДЕЯТЕЛЬНОСТИ - 2008 (КПВЭД 2008, в 2-х знаках)**

Наименования продукции	Код по КПВЭД 2008, в 2-х знаках
Продукция сельского хозяйства, охоты и сопутствующие услуги	01
Продукция лесного хозяйства, лесозаготовок и услуги в этих областях	02
Рыба и продукция рыболовства прочая; аква культура; услуги вспомогательные в области рыболовства	03
Уголь каменный и лигнит	05
Нефть сырая и газ природный	06
Руды металлические	07
Продукция горнодобывающей промышленности	08
Услуги вспомогательные в области горнодобывающей промышленности	09
Продукты пищевые	10
Напитки	11
Изделия табачные	12
Текстиль	13
Одежда	14
Кожа и изделия из кожи	15
Древесина и изделия из древесины и пробки (кроме мебели), изделия из соломки и материалов для плетения	16
Бумага и изделия бумажные	17
Услуги по печатанию и воспроизведению	18
Кокс и продукция переработки нефти	19
Вещества химические и продукты химические	20
Продукты фармацевтические и препараты фармацевтические основные	21
Изделия резиновые и пластмассовые	22
Изделия минеральные неметаллические прочие	23
Металлы основные	24
Изделия металлические готовые, кроме машин и оборудования	25
Компьютеры, продукция электронная и оптическая	26
Оборудование электрическое	27
Машины и оборудование, не включенные в другие группировки	28
Автомобили, прицепы и полуприцепы	29
Оборудование транспортное прочее	30
Мебель	31

Результат выборочного обследования о «Наличии и движения основных фондов по частному сектору в Республики Таджикистан»

Изделия готовые прочие	32
------------------------	----