



**ДЕМОГРАФИЯИ
СОЛОНАИ
ҶУМҲУРИИ ТОҶИКИСТОН
25 СОЛИ ИСТИҚЛОЛИЯТИ
ДАВЛАТӢ**

**ДЕМОГРАФИЧЕСКИЙ
ЕЖЕГОДНИК
РЕСПУБЛИКИ ТАДЖИКИСТАН
25 ЛЕТ ГОСУДАРСТВЕННОЙ
НЕЗАВИСИМОСТИ**

**АГЕНТИИ ОМОРИ НАЗДИ ПРЕЗИДЕНТИ
ҶУМҲУРИИ ТОҶИКИСТОН**

**Агентство по статистике при Президенте
Республики Таджикистан**

**Дар маҷмӯа аломатҳои шартӣ қабул карда шудаанд:
В сборнике приняты условные обозначения:**

км.м. - кв.км.	километри мураббаъ - квадратный километр
ҳаз.-тыс.	ҳазор - тысяча
-	аломат мавҷуд нест – явление отсутствует
...	маълумот мавҷуд нест – данных не имеется
*	маълумоти пешакӣ, баҳо - предварительные данные, оценка
x	маълумотҳои барӯйхатгирии аҳоли – данные переписи населения
НТҚ - РРП	Ноҳияҳои тобеи ҷумҳурӣ – Районы республиканского подчинения
ВМКБ - ГБАО	Вилояти Мухтори Кӯҳистони Бадахшон – Горно-Бадахшанская Автономная область
ТМИК - МИКИ	Таҳқиқоти мулти-индикатори кластерии «Ҳолати занон ва кӯдакон дар Ҷумҳурии Тоҷикистон - Мульти-индикаторное кластерное исследование «Положение женщин и детей в Республике Таджикистан»
ТСЗТ-ТОУЖ	Таҳқиқоти сатҳи зиндагӣ – Исследование уровня жизни
ТТДТ-МДИТ	Таҳқиқоти Тиббӣ-Демографии Тоҷикистон – Медико-Демографическое Исследование Таджикистана

Дар баъзе мавридҳо маълумоти ҷамъабаст аз ҳосили ҷамъи маълумот фарқи ночиз дорад, сабаб он ки маълумот яқлухт дода шудааст.

В отдельных случаях незначительные расхождения итогов от суммы слагаемых объясняются округлением данных.

Дар маҷмӯа маълумотҳои шумораи аҳолии доимӣ дар давраи байни барӯйхатгирии солҳои 2000-2010-ум, аз рӯи натиҷаҳои барӯйхатгирии аҳоли ва фонди манзили соли 2010 мувофиқи меъёрҳои (стандартҳои) байналхалқӣ аниқ карда шудаанд – *Данные численности постоянного населения за межпереписной период с 2000 по 2010 годы были уточнены после пересчетов по результатам переписи населения и жилищного фонда 2010 года, согласно международным стандартам.*

Дар баъзе мавридҳо маълумотҳо пешакӣ мебошанд.
В ряде случаев данные являются предварительными.

Ҳайати таҳририя:

Редакционная коллегия:

Ҳасанзода Г.К. - Раиси ҳайати таҳририя - *Председатель редакционной коллегии*
Шокирзода Ш.Ш., Асоев А.Р., Давлатзода Қ., Қосимов Х.М., Одилзода У.А., Фафуров Ш.Ҳ., Қулов А.Н., Асмаатбеков Ф.Я., Начибуллоев А.Қ., Минакова С.М., Ҳоҷаев З.Ф.

«Демографияи солонаи Ҷумҳурии Тоҷикистон» маълумотхое, ки равандҳои демографиро дар ҷумҳури тавсиф менамоянд, дарбар мегирад.

Дар фасли «Шумораи аҳоли» маълумотҳо дар бораи аҳолии доимӣ аз давраи солҳои 1989-2015 ҷой дода шудааст.

Дар фаслҳои минбаъда тавсифоти умумии таваллуд, фавт, инчунин никоҳ ва талок дода мешавад. Маълумотҳо дар асоси сабти ҳуҷҷатҳои солонаи таҳияшуда, аз мақомоти сабти асноди ҳолати шаҳрвандӣ (САҲШ) ворид шудаанд. Дар маҷмӯа ҳамчунин маълумотҳои тадқиқот дар бораи тавсифи нишондиҳандаҳои фавти кӯдакон ва тифлони навзод ва маълумотҳои бақайдгирии таваллудшудагон (ТМИК-2000, ТМИК-2005, ТСЗТ-2007, Таҳқиқоти фавти кӯдакони навзод, кӯдакон ва модарон соли 2010), Таҳқиқоти Тиббӣ-Демографии Тоҷикистон дар соли 2012 оварда шудааст.

Маълумотҳои оид ба муҳоҷирати аҳоли дар асоси таҳияи солонаи талонҳои кӯчидамадан ва кӯчида рафтани (ба қайд гирифтани ва аз қайд баромадани вобаста ба иваз кардани ҷои доимии истиқомат), ки аз мақомоти Вазорати корҳои дохилӣ гирифта шудааст, нишон дода мешаванд.

Дар маҷмӯа ҳамчунин маълумотҳои оиди хараҷи равандҳои демографӣ дар дигар мамлакатҳо, оварда шудааст.

Маҷмӯаро Раёсати омори демографӣ, шӯғли аҳоли ва омори иҷтимоӣ омода сохтааст.

«Демографический ежегодник Республики Таджикистан» содержит данные, характеризующие демографические процессы в республике.

В разделе «Численность населения» помещены данные о численности постоянного населения по полу и возрастным группам за период 1989 – 2015гг.

В последующих разделах дается общая характеристика рождаемости, смертности, а также брачности и разводимости. Данные получены на основе годовых разработок актовых записей, поступающих из органов ЗАГС. В сборнике также представлены данные обследований, характеризующие показатели детской и младенческой смертности и данные регистрации родившихся (МИКИ-2000, МИКИ-2005, ТОУЖ-2007, обследование младенческой, детской и материнской смертности 2010 года), Медико-демографическое исследование Таджикистана в 2012 году.

Данные по миграции населения получены на основании годовых разработок талонных прибытия и выбытия (прописки и выписки, связанной с переменной постоянного места жительства), получаемых из органов Министерства внутренних дел.

В сборнике также представлены данные, характеризующие демографические процессы в других странах.

Сборник подготовлен управлением демографической статистики, занятости населения и социальной статистики.

1. Шумораи аҳоли

Дар ин боб дар бораи аҳолии доимӣ аз рӯи ҷинс ва гурӯҳҳои синну соли аз рӯи барӯйхатгирии аҳоли ва баҳодиҳии ҷорӣ дар аввали сол маълумот оварда шудааст.

Манбаҳои аввалини маълумот дар бораи аҳоли барӯйхатгирии аҳоли мебошад, ки қариб дар 10 сол як маротиба гузаронида мешавад. Дар байни давраҳои барӯйхатгирии аҳоли ҳар сол шумораи аҳоли муайян карда мешавад. Ба ҷамъбасти охириини барӯйхатгирии аҳоли ҳар сол шумораи таваллудшудагон ва одамони ба ҳамон ҳудуд кӯчидаомада илова карда шуда, шумораи фавтидагон ва одамони аз ҳамон ҳудуд кӯчидарафта аз ҳисоб бароварда мешаванд. Бо назардошти ҷамъбасти барӯйхатгирии охириини аҳоли ва фонди манзил шумораи аҳоли дар тамоми солҳои давраи байни барӯйхатгириҳои аҳоли аниқ (бозҳисобӣ) карда мешавад.

Ба аҳолии доимӣ шахсоне дахл доранд, ки дар ҳамон ҳудуд доимӣ истиқомат мекунанд, аз ҷумла шахсоне, ки дар мавриди барӯйхатгирии муваққатан ғоиб буданд. Аҳоли ба шахрию деҳотӣ аз рӯи маҳалли истиқомат тақсим карда мешавад, дар ин маврид маҳалҳои шахр ҳисобида мешаванд, ки мувофиқи тартиботи конунгузорӣ ба гурӯҳи шахрҳо (шаҳр ва шаҳрак) мансуб дониста шудаанд. Ҳамаи маҳалҳои боқимонда деҳот ҳисоб мешаванд.

Ба аҳолии мавҷуд шахсоне мансубанд, ки дар лаҳзаи барӯйхатгирии аҳоли дар ҳудуди мазкур қарор доштанд, аз ҷумла ашхосе, ки муваққатан истиқомат доштанд.

Ҳисоби миёнаи солонани шумораи аҳоли ин ҳисоби миёнаи арифметикии шумораи аҳолии ибтидои соли ҷорӣ ва ибтидои соли оянда мебошад.

Синну соли қобили меҳнат аз рӯи қонун муайян карда мешавад. Солҳои 2000-2002 мардони 15-59 сола ва занони 15-54 сола синни қобили меҳнат ҳисобида мешуданд, ба синну соли аз қобили меҳнат хурд ашхоси 0-14 сола, ба синну соли аз қобили меҳнат калон мардони 60- сола ва калонсолтар ва занони 55-сола ва калонсолтар дохил мешуданд. Дар соли 2003 синну соли қобили меҳнат чунин муайян шуда буд: барои мардон 15-60 сола, барои занон 15-55 сола, синну соли аз қобили меҳнат хурд - 0-14 сола, синну соли аз қобили меҳнат калон мардони 61 сола ва калонсолтар, занони 56-сола ва калонсолтар. Дар соли 2004 синну соли қобили меҳнат чунин муайян шуда буд: мардони 15-61-сола, занони 15-56 сола, синну соли аз қобили меҳнат хурд - 0-14 сола, синну соли аз қобили меҳнат калон мардони 62-сола ва калонсолтар, занони 57-сола ва калонсолтар. Аз соли 2005 синну соли қобили меҳнат чунин муқаррар шуда буд: мардони 15-62 сола ва занони 15-57 сола, синну соли аз қобили меҳнат

1. Численность населения

В разделе приведены данные о постоянном населении по полу и возрастным группам по переписям населения и текущей оценке на начало года.

Первоисточником получения сведений о населении являются переписи населения, которые проводятся примерно раз в 10 лет. В период между переписями населения ежегодно производится текущая оценка численности населения. К итогам последней переписи населения ежегодно прибавляются родившиеся и прибывшие на данную территорию и вычитаются умершие и выбывшие из данной территории. При этом учитывается также изменение численности населения в результате административно-территориальных преобразований. С учетом итогов последней переписи населения и жилищного фонда производится уточнение (пересчет) численности населения за все года межпереписного периода.

К постоянному населению относятся лица, постоянно проживающие на данной территории, включая временно отсутствующих. Распределение населения на городское и сельское производится по месту проживания, при этом городскими поселениями считаются пункты, отнесенные в установленном законодательством порядке к категории городских (города и поселки). Все остальные населенные пункты являются сельскими.

К наличному населению относятся лица, находившиеся на момент переписи населения на данной территории, включая временно проживающих.

Среднегодовая численность населения - это средняя арифметическая из численностей на начало данного и начало следующего года.

Трудоспособный возраст определяется законодательно. В 2000-2002гг. трудоспособным считался возраст для мужчин 15-59 лет, для женщин 15-54 года, возраст моложе трудоспособного - 0-14 лет, возраст старше трудоспособного - для мужчин 60 лет и старше, для женщин 55 лет и старше. В 2003 году трудоспособный возраст определен для мужчин 15-60 лет, для женщин 15-55 лет, возраст моложе трудоспособного - 0-14 лет, возраст старше трудоспособного - для мужчин 61 год и старше, женщин 56 лет и старше. В 2004 году трудоспособный возраст определен для мужчин 15-61 год, женщин 15-56 лет, возраст моложе трудоспособного - 0-14 лет, возраст старше трудоспособного - для мужчин 62 года и старше, для женщин 57 лет и старше. С 2005 года трудоспособный возраст определен для

хурд - 0-14 сола, синну соли аз кобили мехнат калон мардони 63-сола ва калонсолтар ва занони 58-сола ва калонсолтар.

Синну соли миёна - хусусияти умумии таркиби синну соли аҳоли мебошад. Аз адади синну соли тамоми одамони ҳамаи аҳоли ё ҳамаи насл ҳамаҷун шумораи миёнаи арифметикӣ ҳисоб карда мешавад.

Барои муайян кардани синну соли миёна шумораи умумии одам-сол дар лаҳзаи мушоҳида (маҷмӯи адади ҳосилшудаи синну сол ба шумораи одамони ҳамаи синну сол) ба шумораи дахлдори одамон тақсим карда мешавад.

$$C.c.mи. = \frac{\sum n_x S_x}{\sum S_x}$$

яъне, n_x – фосилаи миёнаи синну сол; S_x - шумораи аҳоли аз рӯи синну сол.

Синну соли медианӣ – тавсифи умумикунонидашудаи синну соли сохтори аҳоли, гурӯҳҳои он ё тақсими рӯйдодҳои демографӣ аз рӯи синну сол мебошад. Ҳамаи аҳоли, насл ё шумораи рӯйдодҳо ба ду қисми баробар тақсим мекунад.

$$C.c.mд. = x_m + I * \frac{\sum x - S_{m-1}}{S_m}$$

яъне x_m – ҳудуди поёнии масофаи медианӣ мебошад, ки ин синну соли медианӣ аст; I – бузургӣ ё ҳаҷми масофаи медианӣ мебошад; S_m - шумораи аҳоли ё рӯйдодҳо, ки дар масофаи медианӣ рух медиҳад; S_{m-1} – шумораи қамъшудаи аҳоли ё рӯйдодҳо то масофаи медианӣ ро мефаҳмонад.

Мувофиқи тақсими мавҷудани маҳалҳои шаҳрии чумхурӣ аз рӯи шумораи аҳоли ба гурӯҳҳои зерин ҷудо шудаанд:

шаҳрҳои ниҳоят калон (бо миқдори аҳолиаш 100 ҳазор нафар ва зиёда).

шаҳрҳои калон (аҳолиаш аз 40 ҳазор то 100 ҳазор нафар).

шаҳрҳои миёна ва шаҳракҳо (аҳолиаш аз 10 ҳазор то 40 ҳазор нафар).

шаҳрҳои хурд ва шаҳракҳо (аҳолиаш камтар аз 10 ҳазор нафар).

2. Нишондиҳандаҳои таваллуд ва барқароршавии аҳоли

Маълумот дар бораи таваллуд, фавт, никоҳ ва талоқ дар асоси коркарди ҳарсолаи маълумотҳои оморӣ, ки дар маълумоти санадҳои сабти ҳолати шаҳрвандӣ роҷеъ ба таваллуд, фавт, ақди никоҳ ва талоқ мавҷуданду мақомоти сабти асноди ҳолати шаҳрвандӣ (САҲШ) тартиб додаанд, гирифта мешавад. Дар баъзе мавридҳо ҳамаҷунин маълумотҳо дар бораи шумораи

мужчин 15-62 года, для женщин 15-57 лет, возраст моложе трудоспособного – 0-14 лет, возраст старше трудоспособного – для мужчин 63 года и старше, для женщин 58 лет и старше.

Средний возраст – обобщающая характеристика возрастной структуры населения. Вычисляется как средняя арифметическая из значений возрастов всех людей в данном населении или поколении.

Определяется путем деления общего числа человеко-лет к моменту наблюдения (сумма произведений значений возраста на число людей в этом возрасте) на соответствующую численность людей.

$$Cp.v. = \frac{\sum n_x S_x}{\sum S_x}$$

где x - середина возрастного интервала; S_x - численность населения по возрастам.

Медианный возраст – обобщенная характеристика возрастной структуры населения, его групп или распределения демографических событий по возрасту. Делит все население, поколение или число событий на две равные части.

$$M.v. = x_m + I * \frac{\sum x - S_{m-1}}{S_m}$$

где x_m - нижняя граница медианного интервала, в котором находится медианный возраст; I – величина медианного интервала; S_m – численность населения или события, приходящаяся на медианный интервал; S_{m-1} – накопленная численность населения или событий до медианного интервала.

Согласно существующей типологии городских поселений по численности населения городские поселения республики по величине распределяются на следующие группы:

крупные города (с числом жителей 100 тысяч человек и более).

большие города (от 40 тысяч до 100 тысяч человек).

средние города и поселки (от 10 тысяч до 40 тысяч человек).

малые города и поселки (менее 10 тысяч человек).

2. Показатели рождаемости и воспроизводства населения

Сведения о рождениях и смертях получены на основании ежегодных статистических разработок, содержащихся в актовых записях соответственно о рождении, смерти, составля-

таваллудшудаҳо ва фавтидаҳо бо ислоҳи ба ҳисоб гирифтанишудаи таваллудшудаҳо ва фавтидаҳо оварда мешаванд.

Тағйироти табиии аҳоли номи умумишудаи маҷмӯи таваллуд ва фавт аст, ки шумораи аҳолиро табиатан тағйир медиҳад. Ба тағйироти табиии аҳоли никоҳ ва талоқ низ дохил мешаванд. Гарчанд онҳо шумораи аҳолиро бевосита тағйир надиханд ҳам, бо ҳамон тартиби муайяншуда ҳамчун таваллуд ва фавт ба ҳисоб гирифта мешаванд.

Ба шумораи таваллудшудагон танҳо тифлони зинда таваллудёфта дохил карда шудаанд.

Афзоиши табиӣ аҳоли – андозаи мутлақи фарқи байни шумораи таваллудшудагон ва фавтидагон дар фосилаи муайяни вақт мебошад (масалан, сол). Андозаи он метавонад мусбат ва ё манфӣ бошад.

Кoeffитсиенти умумии таваллуд ва фавт ҳамчун мутобиқати шумораи кӯдакони зиндатоваллудшуда ва фавтида дар давоми соли тақвимӣ нисбат ба шумораи миёнаи солонаи аҳолии мавҷуда ҳисоб карда мешавад. Кoeffитсиентҳо бо промилл (‰) (ба 1000 нафар аҳоли) ҳисоб карда мешаванд.

Кoeffитсиенти афзоиши табиӣ ҳамчун фарқияти кoeffитсиентҳои умумии таваллуд ва фавт ҳисоб карда шудааст. Бо промилл (ба 1000 нафар аҳоли) ҳисоб карда мешавад.

Дарозии эҳтимолии умр дар вақти таваллуд фосилаи байни таваллуд ва фавтаст, ки ба синни марг баробар мебошад. Ин нишондиҳандаи миёнаи насли таваллудшуда, яъне нишондиҳандаи чамъбастии фавтро дар бар мегирад.

Брутто-кoeffитсиенти барқароршавии аҳоли – нишондиҳандаи омехташавии авлод, ки фавт ба ҳисоб гирифта намешавад. Дар худ шумораи миёнаи духтарҳо, ки зан таваллуд кардааст таҷассум мекунад, ки то охири давраи таваллудкунӣ ҳангоми ҳифзи тӯлонии ҳаёт ба сатҳи муносири таваллуд ҳаёт ба сар бурдааст.

$$R = \delta \sum_{15}^{49} f_x, \text{ дар ин ҷо}$$

δ – ҳиссаи духтарон дар байни нав таваллудшудаҳо, f_x – кoeffитсиенти синну солии таваллуд.

Нетто-кoeffитсиенти барқароршавии аҳоли (нишондиҳандаи софи барқароршавии аҳоли) мебошад, ки шумораи миёнаи дар тамоми умр таваллудкардаи духтарони як занро то охири давраи қобилияти таваллудкуниаш дар сатҳи маълумотҳои таваллуд ва фавт мефаҳмонад.

ных (региструруемых) органами записи актов гражданского состояния (ЗАГС). В некоторых случаях приводятся также данные о числе родившихся и умерших с поправкой на недоучет регистрации родившихся и умерших.

Естественное движение населения – обобщенное название совокупности рождений и смертей, изменяющих численность населения так называемым естественным путем. К естественному движению населения относятся также браки и разводы. Хотя они не меняют численности населения непосредственно, но учитываются в том же порядке, что и рождения и смерти.

В число родившихся включены только родившиеся живыми (живорожденные).

Естественный прирост населения – абсолютная величина разности между числом родившихся и умерших за определенный промежуток времени (например, год). Его величина может быть как положительной, так и отрицательной.

Общие коэффициенты рождаемости и смертности рассчитываются как отношение соответственно числа родившихся живыми и умерших в течение календарного года к среднегодовой численности населения. Исчисляются на 1000 населения в промилле (‰).

Кoeffициент естественного прироста рассчитан как разность общих коэффициентов рождаемости и смертности. Исчисляется в промилле (на 1000 населения).

Ожидаемая продолжительность жизни при рождении – интервал между рождением и смертью, равный возрасту смерти. Это усредненный для поколения родившихся, показатель, представляющий собой обобщающий показатель смертности.

Брутто-кoeffициент воспроизводства населения – показатель замещения поколений, не учитывающий смертности. Представляет собой среднее число девочек, которые родила бы женщина, прожившая до конца репродуктивного периода при сохранении на протяжении всей ее жизни современных уровней рождаемости.

$$R = \delta \sum_{15}^{49} f_x, \text{ где}$$

δ – доля девочек среди новорожденных, f_x – повозрастные коэффициенты рождаемости.

Нетто-кoeffициент воспроизводства населения (чистый показатель воспроизводства населения) – представляет собой среднее число девочек, рожденных за всю жизнь одной жен-

$$R_0 = \delta \sum_{15}^{49} f_x * l_x, \text{ дар ин ҷо}$$

δ – ҳиссаи духтарон дар байни нав таваллудшудаҳо, f_x – коэффисиенти синну соли таваллуд, l_x – шумораи миёнаи занони дар қайди ҳаёт буда аз чадвали Ҷавт.

Синну соли таваллудкунӣ – синну соли заноне, ки қобилияти таваллудкунӣ фарзандро доранд, маъмулан 15-49 сол аст.

Нишондиҳандаҳо аз рӯи синну соли таваллуд (коэффисиенти махсуси таваллуд) ҳамчун муносибати шумораи таваллуд нисбат ба шумораи занони синну соли таваллудкунанда ҳисобу китоб карда мешаванд.

Коэффисиенти маҷмӯи таваллуд ба маҷмӯи коэффисиенти синну соли таваллуд дар ҳамаи масофаҳои байни синну сол баробар буда, шумораи миёнаи таваллудӣ як занро дар шароити гипотетии (шартии) авлод дар тамоми ҳаёт ҳангоми ҳифзи дараҷаҳои мавҷудаи таваллуд дар ҳар кадом синну сол тавсиф менамояд.

3. Ҷавт ва сабабҳои Ҷавт

Манбаи иттилоот дар бораи сабабҳои Ҷавт сабти гувоҳидиҳандаи духтур ё тасдиқномаи фелдшер дар бораи Ҷавт мебошад. Чунин сабтҳо барои нишон додани сабабҳои Ҷавт, ки дар мақомоти сабти асноди ҳолати шаҳрвандӣ (САҲШ) ҳуҷҷатҳоро дар бораи Ҷавт навиштаанд, хизмат мекунанд, қоркарди омориро тақозо менамоянд.

Таҳияи ҳуҷҷатҳои барои Ҷавтидагон аз рӯи сабабҳои Ҷавт мутобиқ ба феҳрасти кӯтоҳи сабаби Ҷавт асосан дар (классификасияҳои) таснифоти бемориҳои байналхалқии оморӣ, садама ва сабаби Ҷавт таҳрири 10 (соли 1995) ба амал бароварда мешавад.

Ҷавти тифлонӣ нағзод – Ҷавти кӯдакон дар соли аввали ҳаёташон.

Коэффисиенти Ҷавти тифл ҳамчун маҷмӯи ду таркибот ҳисоб карда мешавад: яке аз онҳо нисбати шумораи кӯдакони дар синни то яксола Ҷавтидаи ҳамон насл, ки дар соли гузашта таваллуд шудааст, ки коэффисиенти он аз шумораи умумии кӯдакони ҳамон сол таваллудшуда, дуввум таносуби шумораи кӯдакони дар синни то яксола Ҷавтидаи ҳамон насл, ки соли гузашта таваллуд шудаанд, нисбат ба шумораи умумии кӯдакони соли гузашта таваллудшуда ҳисоб карда мешавад. Бо промилл (ба ҳар 1000 нафар аҳоли) ҳисоб карда мешавад.

инчунин, дожившей до конца репродуктивного периода при данных уровнях рождаемости и смертности.

$$R_0 = \delta \sum_{15}^{49} f_x * l_x, \text{ где}$$

δ – доля девочек среди новорожденных, f_x – повозрастные коэффициенты рождаемости, l_x – среднее число живущих женщин из таблицы смертности.

Репродуктивный возраст – возраст женщины, в котором она способна к деторождению, обычно 15-49 лет.

Повозрастные показатели рождаемости (специальные коэффициенты рождаемости) – рассчитываются как отношение числа родившихся к численности женщин репродуктивного возраста.

Суммарный коэффициент рождаемости равен сумме возрастных коэффициентов рождаемости во всех возрастных интервалах и характеризует среднее число рождений одной женщины в гипотетическом (условном) поколении за всю ее жизнь при сохранении существующих уровней рождаемости в каждом возрасте.

3. Смертность и причины смертности

Источником информации о причинах смерти являются записи во врачебных свидетельствах или фельдшерских справках о смерти. Такие записи служат основанием для указания причины смерти в составляемых органами ЗАГС записях актов о смерти, которые подвергаются статистической разработке.

Разработки умерших по причинам смерти приводятся применительно к краткой номенклатуре причин смерти, основной на международной статистической классификации болезней, травм и причин смерти 10-го пересмотра (1995г.).

Младенческая смертность – смертность детей на первом году жизни.

Коэффициент младенческой смертности исчисляется как сумма двух составляющих, первая из которых – отношение числа умерших в возрасте до одного года из поколения, родившегося в том году, для которого вычисляется коэффициент, к общему числу родившихся в том году, а вторая – отношение числа умерших в возрасте до одного года из поколения, родившегося в предыдущем году, к общему числу родившихся в предыдущем году. Исчисляется на 1000 родившихся живыми (в промилле) или на 10000 родившихся живыми.

$$K_{ф.т.} = \frac{M_0}{N_0} + \frac{M_1}{N_1} * 1000, \text{ дар ин чо}$$

$$K_{м.с.} = \frac{M_0}{N_0} + \frac{M_1}{N_1} * 1000, \text{ где}$$

M_0 – шумораи кӯдаконе ки дар синни то 1 солагӣ аз шумораи кӯдакони дар соли мазкур таваллудшуда ғавтидаанд, M_1 – шумораи кӯдаконе, ки дар синни 1 солагӣ аз шумораи таваллудшудаҳои соли гузашта ғавтидаанд, N_0 – шумораи таваллудшудаҳо дар соли мазкур, N_1 – шумораи таваллудшудаҳо дар соли гузашта.

Давраи перинаталӣ – фосилаи вақти аз 28 ҳафтаи ҳомиладорӣ ва то охири шабонарӯзии ҳафтуми ҳаёти кӯдаки навзодро дар бар мегирад. Нишондиҳандаи ғавти перинаталӣ, нишондиҳандаҳои мурда таваллудшудагон ва ғавти кӯдакони дар давоми 7 шабонарӯзи аввали ҳаёт, нисбат ба шумораи умумии кӯдакони зинда таваллудшуда ва мурда таваллудшуда (неонаталӣ) дар бар мегирад.

$$K_{перинат} = \frac{M + M_{0-6}}{N + M} * 1000, \text{ дар ин чо}$$

M – шумораи мурдатаваллудшудагон, M_{0-6} – тифлоне, ки дар муддати як ҳафта ғавтидаанд; N – шумораи зиндатаваллудшудагон.

Ғавти неонаталӣ – ғавти тифлони аз фосилаи таваллуд то рӯзи 28-ум ҳаёт.

$$K_{неонат} = \frac{M_{0-27}}{N} * 1000, \text{ дар ин чо}$$

M_{0-27} – тифлоне, ки дар муддати 27 рӯзи ҳаёт ғавтидаанд; N – шумораи зиндатаваллудшудагон.

Ғавти бармаҳали неонаталӣ – ғавти тифлони нав таваллудшуда дар ҳафтаи аввали ҳаёт.

Ғавти бемаҳали неонаталӣ – ғавти тифлони нав таваллудшуда дар давоми 2-4 ҳафтаи ҳаёт.

Ғавти давраи неонаталӣ – ғавти тифлони аз 28 – рӯза калонтар ва то яқсола.

$$K_{постнеонат} = \frac{M_{28+}}{N - M_{0-27}} * 1000, \text{ дар ин чо}$$

M_{28+} – ғавти тифлони нав таваллудшуда дар давоми 28 рӯза ва калонтар, то расидан ба синни як сола, M_{0-27} – тифлоне, ки дар муддати 27 рӯзи ҳаёт ғавтидаанд, N – шумораи зиндатаваллудшудагон.

Ғавти модарон – ғавти занон мебошад, ки аз сабаби мушкилии ҳомиладорӣ, таваллуд ва давраи баъди таваллуд рӯй медиҳад.

Кoeffициентҳои стандартикунонидашудаи ғавт – усули стандартикунонӣ, ин усули барта-граф кардани таъсири сохтори фарқият хангоми муқоисаи коэффисиентҳои демографӣ мебошад. Аз сабаби он ки бузургии умумии коэффисиентҳо, ба хусусияти ҳайати аҳоли аз

M_0 – *число детей, умерших в возрасте до 1 года из числа родившихся в данном году*, M_1 – *число детей, умерших в возрасте до 1 года из числа родившихся в предыдущем году*, N_0 – *число родившихся в данном году*, N_1 – *число родившихся в предыдущем году*.

Перинатальный период – *промежуток времени с 28 недель беременности и до конца 7-х суток жизни новорожденного. Показатель перинатальной смерти включает показатели мертворождения и ранней (неонатальной) смерти в течение первых 7 суток жизни к общему числу родившихся живыми и мертворожденными.*

$$K_{перинат} = \frac{M + M_{0-6}}{N + M} * 1000, \text{ где}$$

M – *число мертворожденных, умершие в течение первой недели жизни*; N – *число живорожденных*.

Неонатальная смерть – *смертность новорожденных с момента рождения до 28-го дня жизни.*

$$K_{неонат} = \frac{M_{0-27}}{N} * 1000, \text{ где}$$

M_{0-27} – *новорожденные, умершие в течение 27 дней жизни*; N – *число живорожденных*.

Ранняя неонатальная смерть – *смерть новорожденных на первой недели жизни.*

Поздняя неонатальная смерть – *смерть новорожденных в течение 2-4 недели жизни.*

Постнеонатальная смерть – *смерть детей в возрасте старше 28 дней и до года.*

$$K_{постнеонат} = \frac{M_{28+}}{N - M_{0-27}} * 1000, \text{ где}$$

M_{28+} – *новорожденные, умершие в возрасте 28 дней и старше до достижения 1 года*, M_{0-27} – *новорожденные, умершие в течение 27 дней жизни*, N – *число живорожденных*.

Материнская смертность – *смертность женщин, вызванная осложнениями беременности, родов и послеродового периода.*

Стандартизированные коэффициенты смертности – *метод стандартизации, это способ устранения влияния структурных различий при сравнении демографических коэффициентов. Вследствие того, что на величину общих коэффициентов оказывают влияние особенности состава населения по полу и возрасту, то*

рӯи чинсият ва синну сол таъсир мерасонанд, дар он сурат барои муқоиса (дар ҳудудҳо ва мамлакатҳо) сохтори стандартии аҳолиро истифода мебаранд. Барои стандарт маълуман сохтори синну соли аҳолии Аврупо ба эътибор мегиранд. Чихати он ки таъсири сохтори синну соли аҳоли ба коэффициентҳои фавт баҳо диҳад, дар давраи муваққатӣ низ сохтори синну соли аҳоли, барои як сол интихобшуда ба сифати стандарт истифода карда мешавад.

4. Никоҳ ва талок

Маълумот дар бораи ақди никоҳ ва қатъи никоҳ (чудошавӣ) дар асоси таҳияи омории ҳарсолаи ҳуҷҷатҳои сабткардаи ҳолати шаҳрвандӣ, ки мақомоти САҲШ тартиб медиҳанд, гирифта мешавад.

Санаи ақди никоҳ ҳамон рӯзе ба ҳисоб гирифта мешавад, ки дар мақомоти САҲШ ба қайд гирифта шуда бошад.

Ашхоси никоҳшуда аз рӯи категорияҳои ҳолати никоҳ муайян карда мешаванд; шахсоне, ки ҳеҷ вақт дар ақди никоҳ набуданд, шахсоне мебошанд, ки ҳеҷ вақт бо ақди никоҳ ба қайд гирифта нашудаанд, *беваҳо* - шахсоне ҳисобида мешаванд, ки ҳамсари яке фавтида буд; *чудошуда* - шахсоне ҳисобида мешаванд, ки дар қайди никоҳ буданд ва ҳуҷҷати чудошавӣ дар мақомоти САҲШ ба қайд гирифта шудааст.

Замони чудошавӣ ҳамон санае ҳисоб карда мешавад, ки дар китоби сабти санадҳои ҳолати шаҳрвандӣ ба қайд гирифта шудааст. Дар ҳамон рӯз синну соли талоқшавандаҳо ва давомнокии ақди никоҳ ба ҳисоб гирифта мешавад.

Кoeffициентҳои никоҳ ва талок умумианд – таносуби шумораи никоҳ ва талоқи дар давоми соли тақвими бақайдгирифташуда нисбат ба шумораи умумии миёнаи солони аҳолии мавҷуда мебошад. Ба 1000 нафар аҳоли ба ҳисоб гирифта мешавад.

5. Муҳочирати аҳоли.

Муҳочирати аҳоли - ҷойивазкунии одамон (муҳочирон) ба воситаи сарҳадҳои ин ё он ҳудуд бо иваз кардани ҷои истиқомат мебошад.

Маълумот дар бораи муҳочирати аҳоли дар натиҷаи коркарди талонҳои баҳисобгирии омории омаду рафти аҳоли, ки аз мақомоти корҳои дохилӣ ворид мегарданд, гирифта мешавад.

Афзоиши муҳочирати (кӯчидарафтанӣ) аҳоли (муҳочирати ҳолис) тафовути шумораи аҳолии ба ягон минтақа кӯчидаомада ва аҳолии аз он кӯчидарафта мебошад. Аз шумораи аҳолии кӯчидарафта зиёд будани аҳолии кӯчидаомада аз афзудани аҳоли далолат мекунад. Зиёд шудани шумораи аҳолии кӯчидарафта нисбат ба шумораи аҳолии кӯчидаомада аз кам шудани шумораи аҳоли шаҳодат медиҳад.

для сопоставления (по территориям и странам) используют стандартную структуру населения. За стандарт обычно принимается возрастная структура населения Европы. Для того, чтобы оценить влияние возрастной структуры населения на общий коэффициент смертности за временной период также используется возрастная структура населения за год, выбранный в качестве стандарта.

4. Браки и разводы

Сведения о заключенных браках и расторгнутых браках (разводах) получают на основании ежегодной статистической разработки актов гражданского состояния, составляемых органами ЗАГС о заключении и расторжении брака.

Датой заключения брака считается дата его регистрации в органах ЗАГС.

Вступившие в брак определяются по следующим категориям брачного состояния: *никогда не состоящие в браке* - считаются лица, никогда не состоящие в зарегистрированном браке, *вдовы* - у которых умер супруг (супруга); *разведенные* - считаются лица, состоявшие в зарегистрированном браке и оформившие развод в органах ЗАГС.

Моментом развода считается дата его регистрации в книге записи актов гражданского состояния. На эту дату вычисляется возраст разводящихся и продолжительность брака.

Кoeffициенты брачности и разводимости общие – отношение числа зарегистрированных в течение календарного года браков и разводов к среднегодовой численности населения. Рассчитывается на 1000 населения.

5. Миграция населения

Миграция населения - перемещение людей (мигрантов) через границы тех или иных территорий с переменной места жительства.

Данные о миграции населения получают в результате разработки, поступающих от органов внутренних дел талонов статистического учета прибытия и убытия, которые составляются одновременно с адресными листками при прописке и выписке.

Миграционный прирост (отток) населения (чистая миграция) - разность между числом прибывших на какую-либо территорию и числом выбывших из нее. Превышение числа прибывших над числом выбывших показывает миграционный прирост со знаком плюс. Превышение числа выбывших над числом прибывших показывает миграционный отток со зна-

Шумораи умумии муҳоҷирон (маҷмӯи муҳоҷират, гардиши муҳоҷират) маҷмӯи муҳоҷирони ягон минтақа аст. Ҳамчун ҷамъи шумораи аҳолии кӯчидаомада ва кӯчидарафта ҳисоб карда мешавад.

Кoeffитсиенти шиддатнокии муҳоҷирати умумӣ – ҳолатҳои суръати ҳодисаҳои иваз кардани маҳалли истиқоматро аҳоли ба рои давраи мазкур тавсиф мекунад ва таносуби ҷараёнҳои муҳоҷират (аҳолии кӯчида омада, кӯчида рафта ва афзоиши муҳоҷирати аҳолиро) нисбат ба шумораи миёнаи солони аҳоли ҳисоб карда мебароянд. Ба 1000 нафар аҳоли ба ҳисоб гирифта мешавад.

Самаранокии муҳоҷират таносуби афзоиши муҳоҷират (муҳоҷирати ҳолис) ва шумораи умумии муҳоҷирон (ҷамъи муҳоҷират ё гардиши муҳоҷирати) ба ҳисоби фоиз мебошад.

ком минус.

Общее число мигрантов (валовая миграция, миграционный оборот) - совокупность мигрантов на какой-либо территории. Исчисляется как сумма числа прибывших и выбывших.

Кoeffициент интенсивности общих миграций - характеризует частоту случаев перемелы места жительства населения за данный период времени и исчисляются как отношение миграционных процессов (числа прибывших, числа выбывших, миграционного прироста населения) к среднегодовой численности населения. Рассчитываются на 1000 населения.

Эффективность миграции соотношение миграционного прироста (чистой миграции) и общего числа мигрантов (валовой миграции или миграционного оборота), в процентах.

МУНДАРИЧА

СОДЕРЖАНИЕ

	Сах. Стр.
Муқаддима – Введение	3
Шарҳи методологӣ - Методологические пояснения	4
Мундарича – Содержание	11

I. ШУМОРАИ АҲОЛӢ

I. ЧИСЛЕННОСТЬ НАСЕЛЕНИЯ

Шумораи воҳидҳои маъмурию ҳудудӣ то 1 январи соли 2016 - Число административно-территориальных единиц на 1 января 2016 года.	20
Ҳудуд, шумора ва зичии аҳолии минтақаҳои Ҷумҳурии Тоҷикистон то 1 январи соли 2016 - Территория, численность и плотность населения по регионам Республики Таджикистан на 1 января 2016 года.	20
Гуруҳбандии шаҳро ва шаҳракҳо аз рӯи шумораи аҳолии Ҷумҳурии Тоҷикистон то 1 январи соли 2016 - Группировка городских поселений по численности населения по Республике Таджикистан на 1 января 2016 года.	21
Динамикаи шумораи аҳолии маҳалҳои шаҳру деҳоти Ҷумҳурии Тоҷикистон - Динамика численности населения по городской и сельской местности Республики Таджикистан.	21
Шумораи мардҳо ва занҳо дар Ҷумҳурии Тоҷикистон - Численность мужчин и женщин по Республике Таджикистан	24
Шумораи аҳолии доимӣ дар сатҳи минтақаҳои Ҷумҳурии Тоҷикистон (дар аввали сол) - Численность постоянного населения по регионам Республики Таджикистана (на начало года) ..	26
Суръати афзоиши аҳоли дар сатҳи минтақаҳои Ҷумҳурии Тоҷикистон (ба ҳисоби фоиз) - Темпы прироста населения по регионам Республики Таджикистан (в процентах)	28
Шумораи аҳолии доимӣ аз рӯи ҷинс ва минтақаҳои Ҷумҳурии Тоҷикистон (дар аввали сол) - Численность постоянного населения по полу и регионам Республики Таджикистан (на начало года)	30
Ҳисоби миёнаи солонани аҳолии доимии вилоятҳо дар сатҳи минтақаҳои Ҷумҳурии Тоҷикистон - Среднегодовая численность постоянного населения по регионам Республики Таджикистан..	34
Шумораи аҳолии доимӣ аз рӯи ҷинс, синну сол, маҳалҳои шаҳру деҳоти Ҷумҳурии Тоҷикистон (дар аввали сол) - Численность постоянного населения по полу, возрасту, городской и сельской местности Республики Таджикистан (на начало года)	36
Шумораи аҳолии доимӣ аз рӯи ҷинс, синну сол ва минтақаҳои Ҷумҳурии Тоҷикистон ба ҳолати 1 январи соли 1991 - Численность постоянного населения по полу, возрастам и регионам Республики Таджикистан на 1 января 1991 года	61
Шумораи аҳолии доимӣ аз рӯи ҷинс, синну сол ва минтақаҳои Ҷумҳурии Тоҷикистон ба ҳолати 1 январи соли 1995 - Численность постоянного населения по полу, возрастам и регионам Республики Таджикистан на 1 января 1995 года	64
Шумораи аҳолии доимӣ аз рӯи ҷинс, синну сол ва минтақаҳои Ҷумҳурии Тоҷикистон ба ҳолати 1 январи соли 2000 - Численность постоянного населения по полу, возрастам и регионам Республики Таджикистан на 1 января 2000 года	67
Шумораи аҳолии доимӣ аз рӯи ҷинс, синну сол ва минтақаҳои Ҷумҳурии Тоҷикистон ба ҳолати 1 январи соли 2005 - Численность постоянного населения по полу, возрастам и регионам Республики Таджикистан на 1 января 2005 года	70

Шумораи аҳолии доимӣ аз рӯи ҷинс, синну сол ва минтақаҳои Ҷумҳурии Тоҷикистон ба ҳолати 1 январи соли 2006 - <i>Численность постоянного населения по полу, возрастам и регионам Республики Таджикистан на 1 января 2006 года</i>	73
Шумораи аҳолии доимӣ аз рӯи ҷинс, синну сол ва минтақаҳои Ҷумҳурии Тоҷикистон ба ҳолати 1 январи соли 2007 - <i>Численность постоянного населения по полу, возрастам и регионам РеспубликиТаджикистан на 1 января 2007 года.</i>	76
Шумораи аҳолии доимӣ аз рӯи ҷинс, синну сол ва минтақаҳои Ҷумҳурии Тоҷикистон ба ҳолати 1 январи соли 2008 - <i>Численность постоянного населения по полу, возрастам и регионам Республики Таджикистан на 1 января 2008 года.</i>	79
Шумораи аҳолии доимӣ аз рӯи ҷинс, синну сол ва минтақаҳои Ҷумҳурии Тоҷикистон ба ҳолати 1 январи соли 2009 - <i>Численность постоянного населения по полу, возрастам и регионам Республики Таджикистан на 1 января 2009 года</i>	82
Шумораи аҳолии доимӣ аз рӯи ҷинс, синну сол ва минтақаҳои Ҷумҳурии Тоҷикистон ба ҳолати 1 январи соли 2010 - <i>Численность постоянного населения по полу, возрастам и регионам Республики Таджикистан на 1 января 2010 года</i>	85
Шумораи аҳолии доимӣ аз рӯи ҷинс, синну сол ва минтақаҳои Ҷумҳурии Тоҷикистон ба ҳолати 1 январи соли 2011 - <i>Численность постоянного населения по полу, возрастам и регионам Республики Таджикистан на 1 января 2011 года</i>	88
Шумораи аҳолии доимӣ аз рӯи ҷинс, синну сол ва минтақаҳои Ҷумҳурии Тоҷикистон ба ҳолати 1 январи соли 2012 - <i>Численность постоянного населения по полу, возрастам и регионам Республики Таджикистан на 1 января 2012 года</i>	91
Шумораи аҳолии доимӣ аз рӯи ҷинс, синну сол ва минтақаҳои Ҷумҳурии Тоҷикистон ба ҳолати 1 январи соли 2013 - <i>Численность постоянного населения по полу, возрастам и регионам Республики Таджикистан на 1 января 2013 года</i>	94
Шумораи аҳолии доимӣ аз рӯи ҷинс, синну сол ва минтақаҳои Ҷумҳурии Тоҷикистон ба ҳолати 1 январи соли 2014 - <i>Численность постоянного населения по полу, возрастам и регионам Республики Таджикистан на 1 января 2014 года</i>	97
Шумораи аҳолии доимӣ аз рӯи ҷинс, синну сол ва минтақаҳои Ҷумҳурии Тоҷикистон ба ҳолати 1 январи соли 2015 - <i>Численность постоянного населения по полу, возрастам и регионам Республики Таджикистан на 1 января 2015 года</i>	100
Шумораи аҳолии доимӣ аз рӯи ҷинс, синну сол ва минтақаҳои Ҷумҳурии Тоҷикистон ба ҳолати 1 январи соли 2016 - <i>Численность постоянного населения по полу, возрастам и регионам Республики Таджикистан на 1 января 2016 года</i>	103

II. НИШОНДИҲАНДАҲОИ ТАВАЛЛУД ВА БАҶҚАРОРКУНИИ АҲОЛӢ

II. ПОКАЗАТЕЛИ РОЖДАЕМОСТИ И ВОСПРОИЗВОДСТВА НАСЕЛЕНИЯ

Таваллуд, фавт ва афзоиши табиии аҳоли аз рӯи минтақаҳои Ҷумҳурии Тоҷикистон-Родившиеся, умершие и естественный прирост населения по регионам Республики Таджикистан.	108
Ҷоизаи кӯдакони синни 0-59 моҳа аз рӯи бақайдгирии мавҷудбудаи таваллуд ва сабабҳои набудани қайд - <i>Процент детей в возрасте 0-59 месяцев по наличию регистрации рождения и причинам отсутствия регистрации.</i>	113
Шумораи мурдатаваллудшудагон аз рӯи ҷинс ва аз рӯи маълумотҳои мақомоти сабти асноди ҳолати шаҳрвандӣ (нафар) - <i>Число мертворожденных по полу и данным регистрации органов ЗАГС (человек).</i>	115
Ҳиссаи тақсимои ҳомиладорӣ аз натиҷаҳои ҳомиладорӣ аз рӯи маълумотҳои ТМИК-2005 сол - <i>Доля распределения беременностей по результатам беременности по данным МИКИ-2005 года</i>	116

Давомнокии дарназардошти умр ҳангоми таваллуд аз рӯи чинс ва минтақаҳои Ҷумҳурии Тоҷикистон (сол) - <i>Ожидаемая продолжительность жизни при рождении по полу и регионам Республики Таджикистан (лет)</i>	117
Коэффитсиенти таваллуд аз рӯи синну соли модар дар маҳалҳои шаҳру деҳоти Ҷумҳурии Тоҷикистон (миқдори таваллудшудагон ба 1000 зан) - <i>Коэффициенты рождаемости по возрасту матери, городской и сельской местности Республики Таджикистан (число родившихся на 1000 женщин)</i>	120
Нишондодҳои ғайриҳолис ва ҳолиси барқароршавии аҳоли дар маҳалҳои шаҳру деҳоти Ҷумҳурии Тоҷикистон - <i>Показатели брутто и нетто воспроизводства населения по городской и сельской местности Республики Таджикистан</i>	122
Нишондодҳои исқоти ҳамл дар Ҷумҳурии Тоҷикистон - <i>Показатели по абортам по Республике Таджикистан</i>	123
Шумораи исқоти ҳамл аз рӯи синну соли занҳо- <i>Число аборт по возрасту женщин</i>	123

III. НИШОНДОДҲОИ ФАВТ - III. ПОКАЗАТЕЛИ СМЕРТИ

Шумораи фавтидагон аз рӯи чинс, синну сол, дар маҳалҳои шаҳру деҳоти Ҷумҳурии Тоҷикистон ва аз рӯи қайди маълумотҳои мақомоти сабти асноди ҳолати шаҳрвандӣ дар солҳои 1991-2015 (нафар) – <i>Число умерших по полу, возрастам, городской и сельской местности Республики Таджикистан и данным регистрации органов ЗАГС за 1991-2015 годы</i>	126
Коэффитсиенти фавт аз рӯи синну сол дар маҳалҳои шаҳру деҳоти Ҷумҳурии Тоҷикистон (ба 1000 нафар) – <i>Повозрастные коэффициенты смертности по городской и сельской местности Республики Таджикистан (на 1000 человек)</i>	131
Шумораи фавтидагон аз рӯи моҳҳо дар маҳалҳои шаҳру деҳоти Ҷумҳурии Тоҷикистон ва маълумотҳои мақомоти сабти асноди ҳолати шаҳрвандӣ (нафар) – <i>Число умерших по месяцам по городской и сельской местности Республики Таджикистан и данным регистрации органов ЗАГС</i>	135
Фавтидагон аз рӯи сабабҳои асосии дараҷаҳои фавт дар Ҷумҳурии Тоҷикистон ва маълумотҳои мақомоти сабти асноди ҳолати шаҳрвандӣ дар солҳои 1991-2015 (нафар) - <i>Умершие по основным классам причин смерти по Республике Таджикистан и данным регистрации органов ЗАГС за 1991-2015 годы (человек)</i>	136
Фавтидагон аз рӯи сабабҳои асосии дараҷаҳои фавт дар ВМКБ ва маълумотҳои мақомоти сабти асноди ҳолати шаҳрвандӣ дар солҳои 1991-2015 (нафар) - <i>Умершие по основным классам причин смерти по ГБАО и данным регистрации органов ЗАГС за 1991-2015 годы (человек)</i>	142
Фавтидагон аз рӯи сабабҳои асосии дараҷаҳои фавт дар Вилояти Суғд ва маълумотҳои мақомоти сабти асноди ҳолати шаҳрвандӣ дар солҳои 1991-2015 (нафар) - <i>Умершие по основным классам причин смерти по Согдийской области и данным регистрации органов ЗАГС за 1991-2015 годы (человек)</i>	143
Фавтидагон аз рӯи сабабҳои асосии дараҷаҳои фавт дар Вилояти Хатлон ва маълумотҳои мақомоти сабти асноди ҳолати шаҳрвандӣ дар солҳои 1991-2015 (нафар) - <i>Умершие по основным классам причин смерти по Хатлонской области и данным регистрации органов ЗАГС за 1991-2015 годы (человек)</i>	144
Фавтидагон аз рӯи сабабҳои асосии фавт дар шаҳри Душанбе ва маълумотҳои мақомоти сабти асноди ҳолати шаҳрвандӣ дар солҳои 1991-2015 (нафар) - <i>Умершие по основным классам причин смерти по городу Душанбе и данным регистрации органов ЗАГС за 1991-2015 годы (человек)</i>	145
Фавтидагон аз рӯи сабабҳои асосии дараҷаҳои фавт дар НТЧ ва маълумотҳои мақомоти сабти асноди ҳолати шаҳрвандӣ дар солҳои 1991-2015 (нафар)- <i>Умершие по основным классам причин смерти по РРП и данным регистрации органов ЗАГС за 1991-2015 годы (человек)</i>	146

Фавтидагон аз рӯи чинс, сабабҳои асосии дараҷаҳои фавт ва аз рӯи маълумотҳои мақомоти сабти асноди ҳолати шаҳрвандӣ дар солҳои 1991-2015 - <i>Умершие по полу, основным классам причин смерти и данным регистрации органов ЗАГС за 1991-2015 годы</i>	147
Фавтидагон аз рӯи сабабҳои асосии дараҷаҳои фавт дар синну соли аз қобили меҳнат хурд ва маълумотҳои мақомоти сабти асноди ҳолати шаҳрвандӣ дар солҳои 1991-2015 - <i>Умершие по основным классам причин смерти в возрасте моложе трудоспособного и данным регистрации органов ЗАГС за 1991-2015 годы</i>	149
Фавтидагон аз рӯи сабабҳои асосии дараҷаҳои фавт дар синни қобили меҳнат ва маълумотҳои мақомоти сабти асноди ҳолати шаҳрвандӣ дар солҳои 1991-2015- <i>Умершие по основным классам причин смерти в трудоспособном возрасте и данным регистрации органов ЗАГС за 1991-2015 годы</i>	150
Фавтидагон аз рӯи сабабҳои асосии дараҷаҳои фавт дар синну соли аз қобили меҳнат қалонтар ва маълумотҳои мақомоти сабти асноди ҳолати шаҳрвандӣ дар солҳои 1991-2015 - <i>Умершие по основным классам причин смерти в возрасте старше трудоспособном и данным регистрации органов ЗАГС за 1991-2015 годы</i>	151
Фавти шумораи кӯдакони то синни 1 сола, дар маҳалҳои шаҳру деҳоти Ҷумҳурии Тоҷикистон ва маълумотҳои мақомоти сабти асноди ҳолати шаҳрвандӣ (нафар) – <i>Число детей, умерших в возрасте до 1 года по городской и сельской местности Республики Таджикистан и зарегистрированных в органах ЗАГС (человек)</i>	152
Фавти шумораи кӯдакони синни то 1 сола, аз рӯи маълумотҳои мақомоти сабти асноди ҳолати шаҳрвандӣ дар минтақаҳои Ҷумҳурии Тоҷикистон - <i>Число детей, умерших в возрасте до 1 года, зарегистрированных в органах ЗАГС по регионам Республики Таджикистан</i>	153
Шумораи фавтидагони синни то 1 сола аз рӯи моҳҳо дар маҳалҳои шаҳру деҳоти Ҷумҳурии Тоҷикистон аз рӯи маълумотҳои мақомоти сабти асноди ҳолати шаҳрвандӣ - <i>Число умерших в возрасте до 1 года по месяцам по городской и сельской местности Республики Таджикистан и данным регистрации органов ЗАГС</i>	154
Фавти кӯдакони то синни 1 сола аз рӯи таснифоти асосии сабаби фавт дар минтақаҳои Ҷумҳурии Тоҷикистон ва аз рӯи маълумотҳои мақомоти сабти асноди ҳолати шаҳрвандӣ дар солҳои 1991-2015- <i>Дети, умершие в возрасте до 1 года по основным классам причин смерти, по регионам Республики Таджикистан и данным регистрации органов ЗАГС за 1991-2015 годы</i>	155
Шумораи кӯдакони фавтида дар давоми моҳи аввали ҳаёт (фавти неонаталӣ) аз рӯи маълумотҳои мақомоти сабти асноди ҳолати шаҳрвандӣ (нафар) - <i>Число детей, умерших в течение первого месяца жизни (неонатальная смертность) по данным регистрации органов ЗАГС(человек)</i>	159
Шумораи кӯдакони фавтида дар давоми моҳи аввали ҳаёт (фавти неонаталӣ) аз рӯи таснифоти асосии сабаби фавт аз рӯи маълумотҳои мақомоти сабти асноди ҳолати шаҳрвандӣ (нафар) - <i>Число детей, умерших в течение первого месяца жизни (неонатальная смертность) по основным классам причин смерти по данным регистрации органов ЗАГС(человек)</i>	160
Фавти шумораи кӯдакони дар синни 1-4 сола, дар маҳалҳои шаҳру деҳоти Ҷумҳурии Тоҷикистон ва маълумотҳои мақомоти сабти асноди ҳолати шаҳрвандӣ (нафар) - <i>Число детей, умерших в возрасте 1-4 года по городской и сельской местности Республики Таджикистан и зарегистрированных в органах ЗАГС (человек)</i>	162
Фавти шумораи кӯдакони дар синни 1-4 сола, маълумотҳои мақомоти сабти асноди ҳолати шаҳрвандӣ дар минтақаҳои Ҷумҳурии Тоҷикистон (нафар) - <i>Число детей, умерших в возрасте 1-4 года, зарегистрированных в органах ЗАГС по регионам Республики Таджикистан (человек)</i>	163
Фавти кӯдакони синни 1-4 сола аз рӯи таснифоти асосии сабаби фавт дар минтақаҳои Ҷумҳурии Тоҷикистон аз рӯи маълумотҳои мақомоти сабти асноди ҳолати шаҳрвандӣ дар солҳои 1991-2015 (нафар) - <i>Дети, умершие в возрасте 1-4 года по основным классам причин,</i>	

<i>по регионам Республики Таджикистан смерти по данным регистрации органов ЗАГС за 1991-2015 годы. (человек).</i>	164
<i>Кӯдакони таваллудкардаи занони синни 15-49 сола ва Ҷавтида аз рӯи маҳал, ҷинс, қайд доштан ва синни Ҷавтида (бо Ҷоиз) - Дети, рождённые женщинами в возрасте 15-49 лет и умершие по типу местности, полу, наличию регистрации возрасту умершего(в процентах) . . .</i>	168
<i>Ҷавти шумораи модарон аз таъсири мураккабиҳои ҳомила, ҳангоми таваллудкунӣ ва баъди таваллудкунӣ дар маҳалҳои шаҳру деҳоти Ҷумҳурии Тоҷикистон ва маълумотҳои мақомоти сабти асноди ҳолати шаҳрвандӣ (нафар) - Число женщин, умерших от осложненной беременности, родов и послеродового периода, по городской и сельской местности Республики Таджикистан и зарегистрированных в органах ЗАГС (человек).</i>	169
<i>Коэффитсиенти Ҷавти модарон аз рӯи сабабҳои Ҷавт (ба 100000 зиндатоваллудшуда) - Коэффициенты материнской смертности по причинам смерти (на 100000 живорожденных)</i>	171
<i>Нишондодҳои ҷадвали Ҷавт аз рӯи ҷинс, маҳалҳои шаҳр ва деҳоти Ҷумҳурии Тоҷикистон дар соли 1989 - Показатели таблиц смертности по полу, городской и сельской местности Республики Таджикистан за 1989 год</i>	173
<i>Нишондодҳои ҷадвали Ҷавт аз рӯи ҷинс, маҳалҳои шаҳр ва деҳоти Ҷумҳурии Тоҷикистон дар соли 1991 - Показатели таблиц смертности по полу, городской и сельской местности Республики Таджикистан за 1991 год</i>	175
<i>Нишондодҳои ҷадвали Ҷавт аз рӯи ҷинс, маҳалҳои шаҳр ва деҳоти Ҷумҳурии Тоҷикистон дар соли 1995 - Показатели таблиц смертности по полу, городской и сельской местности Республики Таджикистан за 1995 год</i>	177
<i>Нишондодҳои ҷадвали Ҷавт аз рӯи ҷинс, маҳалҳои шаҳр ва деҳоти Ҷумҳурии Тоҷикистон дар соли 2000 - Показатели таблиц смертности по полу, городской и сельской местности Республики Таджикистан за 2000 год</i>	179
<i>Нишондодҳои ҷадвали Ҷавт аз рӯи ҷинс, маҳалҳои шаҳр ва деҳоти Ҷумҳурии Тоҷикистон дар соли 2005 - Показатели таблиц смертности по полу, городской и сельской местности Республики Таджикистан за 2005 год</i>	181
<i>Нишондодҳои ҷадвали Ҷавт аз рӯи ҷинс, маҳалҳои шаҳр ва деҳоти Ҷумҳурии Тоҷикистон дар соли 2010 - Показатели таблиц смертности по полу, городской и сельской местности Республики Таджикистан за 2010 год</i>	183
<i>Нишондодҳои ҷадвали Ҷавт аз рӯи ҷинс, маҳалҳои шаҳр ва деҳоти Ҷумҳурии Тоҷикистон дар соли 2011 - Показатели таблиц смертности по полу, городской и сельской местности Республики Таджикистан за 2011 год</i>	185
<i>Нишондодҳои ҷадвали Ҷавт аз рӯи ҷинс, маҳалҳои шаҳр ва деҳоти Ҷумҳурии Тоҷикистон дар соли 2012 - Показатели таблиц смертности по полу, городской и сельской местности Республики Таджикистан за 2012 год</i>	187
<i>Нишондодҳои ҷадвали Ҷавт аз рӯи ҷинс, маҳалҳои шаҳр ва деҳоти Ҷумҳурии Тоҷикистон дар соли 2013 - Показатели таблиц смертности по полу, городской и сельской местности Республики Таджикистан за 2013 год</i>	189
<i>Нишондодҳои ҷадвали Ҷавт аз рӯи ҷинс, маҳалҳои шаҳр ва деҳоти Ҷумҳурии Тоҷикистон дар соли 2014 - Показатели таблиц смертности по полу, городской и сельской местности Республики Таджикистан за 2014 год</i>	191
<i>Нишондодҳои ҷадвали Ҷавт аз рӯи ҷинс, маҳалҳои шаҳр ва деҳоти Ҷумҳурии Тоҷикистон дар соли 2015 - Показатели таблиц смертности по полу, городской и сельской местности Республики Таджикистан за 2015 год</i>	193
<i>Нишондодҳои Ҷавти стандартӣ ба 1000 нафар аҳоли - Стандартизированные показатели смертности на 1000 населения.</i>	195
<i>Коэффитсиенти стандартии Ҷавт аз рӯи таснифоти асосии сабабҳои Ҷавт дар Ҷумҳурии Тоҷикистон (ба 100000 нафар) - Стандартизированные коэффициенты смертности по основным классам причин смерти по Республике Таджикистан (на 100 000 человек)</i>	197
АГЕНТИИ ОМОР – АГЕНТСТВО ПО СТАТИСТИКЕ, 2016	15

IV. НИКОХ ВА ТАЛОҚ

IV. БРАКИ И РАЗВОДЫ

Шумораи никоҳ ва талоқи бақайдгирифта, дар мақомоти сабти асноди ҳолати шаҳрвандӣ, дар минтақаҳои Ҷумҳурии Тоҷикистон- <i>Число браков и разводов, зарегистрированных в органах ЗАГС по регионам Республики Таджикистан</i>	200
Коеффитсиенти умумии никоҳ ва талоқ дар минтақаҳои Ҷумҳурии Тоҷикистон (ба 1000 нафар) - <i>Общие коэффициенты брачности и разводимости по регионам Республики Таджикистан (на 1000 человек)</i>	205
Шумораи никоҳи бақайдгирифташуда аз рӯи синну сол ва вазъияти оилавии домод ва арӯс дар Ҷумҳурии Тоҷикистон (нафар)- <i>Число браков, зарегистрированных по возрасту и брачному состоянию жениха и невесты по Республике Таджикистан (человек)</i>	209
Синну соли миёнаи хангоми ақду никоҳ бастанӣ марду зан ва давомнокии миёнаи никоҳ хангоми талоқ (сол)- <i>Средний возраст вступления в брак мужчин и женщин и средняя продолжительность брака при разводе (лет)</i>	213
Никоҳи байни миллатҳо дар Ҷумҳурии Тоҷикистон - <i>Межнациональные браки по Республике Таджикистан</i>	214
Талоқ аз рӯи давомнокии никоҳ дар маҳалҳои шаҳру деҳоти Ҷумҳурии Тоҷикистон - <i>Разводы по продолжительности брака по городской и сельской местности Республики Таджикистан</i>	215
Талоқ аз рӯи синну соли ҳамсарони собиқ дар Ҷумҳурии Тоҷикистон дар соли 1991-2015 (нафар) - <i>Разводы по возрасту бывших супругов по Республике Таджикистан в 1991-2015 году (человек)</i>	217
Талоқҳо аз рӯи шумораи умумии кӯдакони то синни 18 сола - <i>Разводы по числу общих детей в возрасте до 18 лет</i>	220
Никоҳ ва талоқи бақайдгирифташуда аз рӯи миллат дар Ҷумҳурии Тоҷикистон (нафар) - <i>Регистрация браков и разводов по национальности по Республике Таджикистан (человек)</i>	221

V. МУҲОЦИРАТИ АҲОЛӢ

V. МИГРАЦИЯ НАСЕЛЕНИЯ

Ҷамъбасти умумии муҳоҷирати аҳолии Ҷумҳурии Тоҷикистон - <i>Общие итоги миграции населения по Республике Таджикистан</i>	224
Ҷамъбасти умумии ҷараёни муҳоҷирати аҳоли дар минтақаҳои Ҷумҳурии Тоҷикистон- <i>Общие итоги населения по потокам по регионам Республики Таджикистан</i>	226
Коеффитсиенти муҳоҷирати аҳоли дар минтақаҳои Ҷумҳурии Тоҷикистон - <i>Коэффициенты миграции населения по регионам Республики Таджикистан</i>	235
Ҷамъбасти умумии муҳоҷирати аҳоли аз рӯи ҷинс- <i>Общие итоги миграции населения по полу</i>	237
Тақсимои муҳоҷирони синни 15 сола ва калонтар аз рӯи маълумот дар Ҷумҳурии Тоҷикистон - <i>Распределение мигрантов в возрасте 15 лет и старше по образованию по Республике Таджикистан</i>	239
Тақсимои муҳоҷирони синни 15 сола ва калонтар аз рӯи вазъияти оилавӣ дар Ҷумҳурии Тоҷикистон - <i>Распределение мигрантов в возрасте 15 лет и старше по семейному положению по Республике Таджикистан</i>	240
Тақсимои муҳоҷирон аз рӯи ҷинсият ва синну сол - <i>Распределение мигрантов по полу и возрасту</i>	241
Муҳоҷирати дохилӣ (нафар) - <i>Внутренняя миграция (человек)</i>	246

Муҳоҷирати моқувор аз деҳот ба шаҳр (маълумотҳои ҳисоботҳои оморӣ) - <i>Маятниковая миграция из сел в города (данные статистической отчетности)</i>	249
Муҳоҷирати байналхалқӣ бо мамлакатҳо (муҳоҷирати бебозгашт бо иваз кардани маҳалли истиқомат) - <i>Международная миграция по странам (безвозвратная миграция с переменой места жительства)</i>	250
Таркиби миллии муҳоҷирони байналхалқӣ - <i>Национальный состав международных мигрантов</i>	252
Муҳоҷирати байналхалқии аҳоли аз рӯи миллатҳои ҷудоғона ва давлатҳои кӯчидаомада (кӯчидарафта) - <i>Международная миграция населения по отдельным национальностям и странам прибытия (выбытия)</i>	253
Муҳоҷирати байналхалқӣ аз рӯи чинсияти аҳолии шаҳрҳо ва деҳоти Ҷумҳурии Тоҷикистон - <i>Международная миграция по полу, городской и сельской местности Республики Таджикистан</i>	258
Шумораи шаҳрвандони Ҷумҳурии Тоҷикистон, ки барои кор аз тарафи хадамоти муҳоҷират рафтанд (муҳоҷирони меҳнатии муваққатӣ) - <i>Численность граждан Республики Таджикистан, выезжающих на работу через миграционную службу (временные трудовые мигранты)</i>	267
Шумораи шаҳрвандони Ҷумҳурии Тоҷикистон, ки барои кор ихтиёран ба дигар мамлакатҳо рафтанд (нафар) - <i>Численность граждан Республики Таджикистан, выезжающих на работу в другие страны самостоятельно (человек)</i>	268
Шумораи шаҳрвандони хоричӣ, ки дар Ҷумҳурии Тоҷикистон дар соли 2015 кор мекунанд (нафар) - <i>Численность иностранных граждан, работающих в Республике Таджикистан за 2015 год (человек)</i>	269
Шумораи кормандони хоричиёне, ки дар иқтисодиёти Ҷумҳурии Тоҷикистон машғуланд - <i>Численность иностранных работников, занятых в экономике Республики Таджикистан</i>	269
VI. МИНТАҚАҲОИ ҶУМҲУРИИ ТОҶИКИСТОН	
VI. РЕГИОНЫ РЕСПУБЛИКИ ТАДЖИКИСТАН	
Шумораи воҳидҳои маъмурию ҳудудӣ то 1 январи соли 2016 - <i>Число административно-территориальных единиц на 1 января 2016 г.</i>	272
Шумораи аҳоли доимии вилоятҳо, марказҳои вилоятҳо, ноҳияҳо ва шаҳрҳои Ҷумҳурии Тоҷикистон (дар охири сол; ҳазор нафар) - <i>Численность постоянного населения по областям, областным центрам, районам и городам Республики Таджикистан (на конец года; тыс. человек)</i>	275
Суръати афзоиши аҳоли (ба ҳисоби фоиз нисбат ба соли гузашта) - <i>Темпы роста населения (в % к предыдущему году)</i>	278
Зичии аҳоли (ба 1 км ² нафар) - <i>Плотность населения (человек на 1 км²)</i>	281
Таносуби аҳолии шаҳру деҳот нисбат ба шумораи умумии аҳоли (дар охири сол, ба ҳисоби фоиз) - <i>Удельный вес городского и сельского населения к общей численности населения (на конец года, в процентах)</i>	284
Шумораи таваллуд (нафар) - <i>Число родившихся (человек)</i>	290
Коэффитсенти умумии таваллуд (шумораи таваллуд ба 1000 нафар аҳоли) - <i>Общие коэффициенты рождаемости (число родившихся на 1000 населения)</i>	293
Шумораи фавтидагон (нафар) - <i>Число умерших (человек)</i>	296
Коэффитсиенти умумии фавт (шумораи фавтидагон ба 1000 нафар аҳоли) - <i>Общие коэффициенты смертности (число умерших на 1000 человек населения)</i>	299
Афзоиши табиӣ аҳоли (нафар) - <i>Естественный прирост населения (человек)</i>	302

Афзоиши табиӣ аҳоли (ба 1000 нафар аҳоли)- <i>Естественный прирост населения (на 1000 населения)</i>	305
Шумораи акди никоҳи бақайдгирифташуда - <i>Число зарегистрированных браков</i>	308
Шумораи талоқҳои бақайдгирифташуда- <i>Число зарегистрированных разводов</i>	311
Коэффитсиенти никоҳ дар байни аҳоли (ба 1000 нафар аҳоли) - <i>Коэффициенты брачности населения (на 1000 населения)</i>	314
Коэффитсиенти талоқ дар байни аҳоли (ба 1000 нафараҳоли) - <i>Коэффициенты разводимости населения (на 1000 населения)</i>	317
Ҷамъбасти умумии муҳоҷирати аҳоли - <i>Общие итоги миграции населения</i>	319

VII. ҚИСМИ ОМОРИ БАЙНАЛМИЛАЛӢ

VII. РАЗДЕЛ МЕЖДУНАРОДНОЙ СТАТИСТИКИ

Шумораи аҳолии доимӣ - <i>Численность постоянного населения</i>	326
Таносуби гурӯҳҳои синнусоли нисбат ба шумораи умумии аҳоли (дар аввали сол бо ҳисоби фоиз)- <i>Удельный вес возрастных групп в общей численности населения (на начала года, в процентах)</i>	326
Суръати афзоиши (камшавӣ) шумораи доимии аҳоли - <i>Темпы роста (снижения) численности постоянного населения</i>	327
Таваллудшудагон, фавтидагон ва афзоиши табиӣ аҳоли - <i>Родившиеся, умершие и естественный прирост населения</i>	328
Коэффитсиенти умумии таваллуд, фавт ва афзоиши табиӣ аҳоли (ба 1000 нафараҳоли) - <i>Общие коэффициенты рождаемости, смертности и естественного прироста населения (на 1000 населения)</i>	329
Фавти кӯдакон (шумораи кӯдаконе, ки дар синни то 1-солаги фавтидаанд, ба 1000 нафар-таваллудшудагон) - <i>Младенческая смертность (число детей, умерших в возрасте до 1 года, на 1000 родившихся)</i>	331
Фавти модарон (ба 100000 нафар зинда таваллуд шудагон) - <i>Материнская смертность (на 100000 живорожденных)</i>	331
Коэффитсиенти умумии никоҳ ва талоқ (ба 1000 нафар аҳоли) - <i>Общие коэффициенты брачности и разводимости (на 1000 человек населения)</i>	332
Давомнокии дар назардошти умр ҳангоми таваллуд- <i>Ожидаемая продолжительность жизни при рождении</i>	333
Муҳоҷирати байнидавлатӣ бо мамлакатҳои Иттиҳоди Давлатҳои Мустақил дар давраи соли 2014 – <i>Межгосударственная миграция населения стран содружества за период 2014 год</i>	334

I. ШУМОРАИ АҲОЛӢ

I. ЧИСЛЕННОСТЬ НАСЕЛЕНИЯ

**ШУМОРАИ ВОҲИДҲОИ МАЪМУРИЮ ҲУДУДӢ ТО 1 ЯНВАРИ СОЛИ 2016
ЧИСЛО АДМИНИСТРАТИВНО-ТЕРРИТОРИАЛЬНЫХ ЕДИНИЦ НА 1 ЯНВАРЯ 2016 ГОДА**

	Ноҳия- ҳо <i>Районы</i>	Шаҳрҳо <i>Города</i>	Ноҳияҳои доҳили шаҳр <i>Районы в городах</i>	Шаҳрак- ҳо <i>Поселки</i>	Дехот <i>Дехоты</i>	
Ҷумҳурии Тоҷикистон	58	18	4	57	370	Республика Таджикистан
ВМКБ	7	1	-	-	43	ГБАО
Вилояти Суғд	14	8	-	23	93	Согдийская область
Вилояти Хат- лон	24	4	-	21	133	Хатлонская область
ш. Душанбе	-	1	4	-	-	г. Душанбе
НТҚ	13	4	-	13	101	РРП

**ҲУДУД, ШУМОРА ВА ЗИЧИИ АҲОЛИИ МИНТАҚАҲОИ ҶУМҲУРИИ ТОҶИКИСТОН
ТО 1 ЯНВАРИ СОЛИ 2016
ТЕРРИТОРИЯ, ЧИСЛЕННОСТЬ И ПЛОТНОСТЬ НАСЕЛЕНИЯ ПО РЕГИОНАМ
РЕСПУБЛИКИ ТАДЖИКИСТАН НА 1 ЯНВАРЯ 2016 ГОДА**

	Ҳудуд, ҳазор км.м <i>Террито- рия, тыс. кв.км</i>	ба ҳисоби фоиз нисбат ба масоҳати умумӣ <i>в % к общей площади</i>	Шумораи аҳолии доимӣ, ҳазор на- фар <i>Числен- ность по- стоянного населения, тыс. чело- век</i>	ба ҳисоби фоиз нисбат ба аҳолии умумӣ <i>в % к общему населе- нию</i>	Зичии аҳоли дар 1 км.м., нафар <i>Плотность насе- ления на 1 кв.км., человек</i>	
Ҷумҳурии Тоҷикистон	142,6	100,0	8551,2	100,0	60,0	Республика Таджики- стан
ВМКБ	64,1	44,9	217,4	2,5	3,4	ГБАО
Вилояти Суғд	25,2	17,7	2511,0	29,4	99,6	Согдийская область
Вилояти Хат- лон	24,6	17,2	3047,8	35,6	123,9	Хатлонская область
ш. Душанбе	0,1	0,1	802,7	9,4	8027,0	г. Душанбе
НТҚ	28,6	20,1	1972,3	23,1	69,0	РРП

ГУРУХБАНДИИ ШАХРҲО ВА ШАХРАКҲО АЗ РҮИ ШУМОРАИ АҲОЛИИ
 ҶУМҲУРИИ ТОҶИКИСТОН ТО 1 ЯНВАРИ СОЛИ 2016
 ГРУППИРОВКА ГОРОДСКИХ ПОСЕЛЕНИЙ ПО ЧИСЛЕННОСТИ НАСЕЛЕНИЯ
 ПО РЕСПУБЛИКЕ ТАДЖИКИСТАН НА 1 ЯНВАРЯ 2016 ГОДА

	Ҷамаи шаҳру шаҳракҳо аз рӯи андоза Городские поселения по размеру					Ҷамъ- Итого
	бузург (бо миқдори аҳолии зиёда аз 100 ҳазор нафар) <i>крупные (с численностью более 100 тыс. человек)</i>	калон (бо миқ- дори аҳолии аз 40 ҳазор то 100 ҳазор нафар) <i>большие (с численностью от 40 до 100 тыс. человек)</i>	миёна (бо миқ- дори аҳолии аз 10 ҳазор то 40 ҳазор нафар) <i>средние (с численностью от 10 до 40 тыс. человек)</i>	хурд (бо миқдори аҳолии камтар аз 10 ҳазор нафар) <i>малые (с численностью менее 10 тыс. человек)</i>		
Ҷамаи шаҳрҳо ва шаҳракҳо дар онҳо аҳоли зиндагӣ мекунад, ҳазор нафар	4	6	35	29	74	<i>Всего городских поселений в них проживает населения, тыс. человек</i>
Ҷамаи шаҳрҳо дар онҳо аҳоли зиндагӣ мекунад, ҳазор нафар	1185,8	295,8	638,4	140,1	2260,1	<i>Всего городов в них проживает населения, тыс. человек</i>
Ҷамаи шаҳракҳо дар онҳо аҳоли зиндагӣ мекунад, ҳазор нафар	4	6	8	-	18	<i>Всего поселков в них проживает населения, тыс. человек</i>
Ҷамаи шаҳракҳо дар онҳо аҳоли зиндагӣ мекунад, ҳазор нафар	1185,8	295,8	179,7	-	1661,3	<i>Всего поселков в них проживает населения, тыс. человек</i>
Ҷамаи шаҳракҳо дар онҳо аҳоли зиндагӣ мекунад, ҳазор нафар	-	-	27	29	56	<i>Всего поселков в них проживает населения, тыс. человек</i>
Ҷамаи шаҳракҳо дар онҳо аҳоли зиндагӣ мекунад, ҳазор нафар	-	-	458,7	140,1	598,8	<i>Всего поселков в них проживает населения, тыс. человек</i>

ДИНАМИКАИ ШУМОРАИ АҲОЛИИ МАҲАЛҲОИ ШАҲРУ ДЕҲОТИ
 ҶУМҲУРИИ ТОҶИКИСТОН¹⁾

ДИНАМИКА ЧИСЛЕННОСТИ НАСЕЛЕНИЯ ПО ГОРОДСКОЙ И СЕЛЬСКОЙ МЕСТНОСТИ
 РЕСПУБЛИКИ ТАДЖИКИСТАН¹⁾

Солҳо	Шумораи аҳоли дар авва- ли сол, ҳазор нафар <i>Численность населения на начало года, тыс. человек</i>	аз он ҷумла: <i>в том числе:</i>		Ҳиссаи аҳолии шаҳрҳо (фоиз) <i>Доля го- родского населения (%)</i>	Суръати афзоиши аҳоли, бо фоиз <i>Темпы прироста населения, в %</i>		
		шаҳрӣ	деҳотӣ		Ҷамагӣ	шаҳрӣ	деҳотӣ
Годы		город ского	сель- ского		Всего	город- ского	сель- ского
1897x	1014,0	69,0	945,0	6,8	0,1 ²⁾	1,9 ²⁾	-0,04 ²⁾
1914	1034,4	95,2	939,2	9,2	1,9 ²⁾	-7,9 ²⁾	1,3 ²⁾
1920	924,0	58,0	866,0	6,3	1,2 ²⁾	7,1 ²⁾	0,7 ²⁾
1923	956,3	71,2	885,1	7,4	1,8 ²⁾	10,1 ²⁾	1,1 ²⁾
1925	990,9	86,3	904,6	8,7	2,1 ²⁾	10,8 ²⁾	1,2 ²⁾
1926x	1032,2	106,0	926,2	10,3	4,0 ²⁾	1,9 ²⁾	4,2 ²⁾
1930	1207,0	114,1	1092,9	9,4	5,3 ²⁾	13,5 ²⁾	4,4 ²⁾
1932	1339,2	147,0	1192,2	11,0	1,5 ²⁾	7,8 ²⁾	0,5 ²⁾
1939x	1484,9	249,3	1235,6	16,8	2,7	17,4	-0,3
1940	1524,7	292,8	1231,9	19,2	3,0	12,2	0,7

ДЕМОГРАФИЯ И СОЛОНА – ДЕМОГРАФИЧЕСКИЙ ЕЖЕГОДНИК

Солхо	Шумораи аҳоли дар аввали сол, ҳазор нафар <i>Численность населения на начало года, тыс. человек</i>	аз он ҷумла: <i>в том числе:</i>		Ҳиссаи аҳолии шаҳро (фоиз) <i>Доля городского населения (%)</i>	Суръати афзоиши аҳоли, бо фоиз <i>Темпы прироста населения, в %</i>		
		шаҳрӣ <i>городского</i>	деҳотӣ <i>сельского</i>		Ҳамагӣ <i>Всего</i>	шаҳрӣ <i>городского</i>	деҳотӣ <i>сельского</i>
Годы							
1941	1568,8	328,5	1240,3	20,9	-0,4 ²⁾	2,0 ²⁾	-1,1 ²⁾
1950	1509,3	391,0	1118,3	25,9	3,0	8,4	1,1
1951	1554,1	423,7	1130,4	27,3	4,2	5,2	3,8
1952	1619,4	445,9	1173,5	27,5	2,8	6,6	1,4
1953	1665,6	475,2	1190,4	28,5	2,4	7,2	0,5
1954	1705,9	509,4	1196,5	29,9	3,0	7,7	1,0
1955	1757,4	548,4	1209,0	31,2	3,0	5,2	1,9
1956	1808,2	576,7	1231,5	31,9	3,3	4,3	2,9
1957	1868,6	601,6	1267,0	32,2	3,4	3,6	3,3
1958	1932,1	623,0	1309,1	32,2	2,5	3,7	1,9
1959x	1980,5	646,2	1334,3	32,6	3,2	5,5	2,2
1960	2044,8	681,7	1363,1	33,3	3,7	5,6	2,7
1961	2120,2	720,1	1400,1	34,0	4,3	4,8	4,0
1962	2211,6	755,0	1456,6	34,1	4,0	3,5	4,3
1963	2300,2	781,5	1518,7	34,0	3,6	5,2	2,8
1964	2383,4	822,1	1561,3	34,5	3,6	5,6	2,5
1965	2468,8	868,0	1600,8	35,1	3,5	6,1	2,1
1966	2555,9	920,9	1635,0	36,0	3,0	5,6	1,5
1967	2632,5	972,9	1659,6	37,0	3,1	4,4	2,4
1968	2715,1	1016,0	1699,1	37,4	3,4	3,1	3,6
1969	2806,9	1047,4	1759,5	37,3	3,3	2,8	3,6
1970x	2899,6	1076,7	1822,9	37,1	3,1	2,4	3,4
1971	2988,2	1102,8	1885,4	36,9	3,7	4,7	3,2
1972	3100,5	1154,4	1946,1	37,2	3,1	3,3	2,9
1973	3196,0	1192,3	2003,7	37,3	3,0	3,2	2,9
1974	3292,8	1231,0	2061,8	37,4	3,1	3,0	3,2
1975	3396,7	1267,8	2128,9	37,3	2,9	1,6	3,7
1976	3496,6	1288,4	2208,2	36,8	3,0	0,0	4,7
1977	3602,3	1288,9	2313,4	35,8	2,8	0,0	4,4
1978	3703,7	1288,8	2414,9	34,8	2,7	1,7	3,1
1979x	3802,9	1313,6	2489,3	34,5	2,6	1,7	3,1
1980	3902,6	1335,6	2567,0	34,2	2,6	1,8	3,1
1981	4006,3	1359,6	2646,7	33,9	2,7	1,8	3,1
1982	4114,6	1384,5	2730,1	33,6	2,8	2,0	3,2
1983	4231,8	1413,5	2818,3	33,4	2,9	1,9	3,3
1984	4354,4	1441,3	2913,1	33,1	3,0	2,7	3,1
1985	4485,3	1481,0	3004,3	33,0	3,2	2,6	3,6
1986	4630,8	1519,1	3111,7	32,8	3,3	3,1	3,4
1987	4784,9	1566,8	3218,1	32,7	3,2	2,7	3,4
1988	4938,2	1608,8	3329,4	32,6	3,1	2,8	3,3
1990	5243,9	1682,9	3561,0	32,1	2,2	-0,4	3,5
1991	5361,0	1676,6	3684,4	31,3	2,7	1,3	3,3
1992	5505,6	1698,0	3807,6	30,8	1,1	-2,6	2,8
1993	5567,2	1653,5	3913,7	29,7	0,2	-2,4	1,3
1994	5579,7	1613,8	3965,9	28,9	1,0	-1,9	2,2
1995	5633,8	1582,4	4051,4	28,1	1,2	-1,1	2,1
1996	5701,4	1564,2	4137,2	27,4	1,2	-1,0	2,0

ДЕМОГРАФИЯ И СОЛОНА – ДЕМОГРАФИЧЕСКИЙ ЕЖЕГОДНИК

Солҳо	Шумораи аҳоли дар аввали сол, хазор нафар <i>Численность населения на начало года, тыс. человек</i>	аз он чумла: <i>в том числе:</i>		Ҳиссаи аҳолии шаҳрҳо (фоиз) <i>Доля городского населения (%)</i>	Суръати афзоиши аҳоли, бо фоиз <i>Темпы прироста населения, в %</i>		
		шаҳрӣ <i>городского</i>	деҳотӣ <i>сельского</i>		Ҷамағӣ <i>Всего</i>	шаҳрӣ <i>городского</i>	деҳотӣ <i>сельского</i>
1997	5769,1	1548,4	4220,7	26,8	1,8	1,1	2,1
1998	5875,8	1566,2	4309,6	26,6	2,1	1,8	2,3
1999	6001,3	1594,3	4407,0	26,6	2,1	1,9	2,1
2000x	6127,5	1626,0	4501,5	26,5	2,0	2,1	2,0
2000	6128,5	1630,0	4498,5	26,6	2,1	2,2	2,1
2001	6264,6	1670,6	4594,0	26,7	2,2	2,5	2,1
2002	6371,2	1695,4	4675,8	26,6	1,7	1,5	1,8
2003	6487,1	1722,3	4764,8	26,5	1,8	1,6	1,9
2004	6598,8	1752,6	4846,2	26,6	1,7	1,8	1,7
2005	6718,9	1780,2	4938,7	26,5	1,8	1,6	1,9
2006	6842,2	1810,0	5032,2	26,4	1,8	1,7	1,9
2007	6965,5	1838,3	5127,2	26,4	1,8	1,6	1,9
2008	7096,9	1869,8	5227,1	26,3	1,9	1,7	1,9
2009	7250,8	1914,6	5336,2	26,4	2,2	2,4	2,1
2010	7417,4	1973,5	5443,9	26,6	2,3	3,1	2,0
2010x	7565,0	2005,0	5560,0	26,5
2011	7621,2	2020,5	5600,7	26,5	1,2	1,5	1,0
2012	7807,2	2064,8	5742,4	26,4	2,4	2,2	2,5
2013	7987,4	2106,5	5880,9	26,4	2,3	2,0	2,4
2014	8161,1	2170,9	5990,2	26,6	2,2	3,1	1,9
2015	8352,0	2215,5	6136,5	26,5	2,3	2,0	2,4
2016	8551,2	2260,3	6290,9	26,4	2,4	2,0	2,5

¹⁾ Дар чадвал то соли 1970 аҳолии мавҷуд оварда шудаанд, аз соли 1970 – доимӣ.

²⁾ Суръати афзоиши миёнаи солони

^{х)} Дар инҷо ва минбаъд маълумотҳои барӯйхатгирии аҳоли оварда мешавад. Маълумотҳои соли 1897 аз рӯи барӯйхатгирии Умумии аҳолии империяи Русия дар 9 феврал оварда шудаанд (аз рӯи солшумории кӯҳна 28 - январ); барои соли 1926 бошад, аз рӯи барӯйхатгирии аҳоли дар 17 декабр дар сарҳадҳои соли 1939 гирифта шудаанд. Аз соли 1939 сар карда маълумотҳо мувофиқи сарҳадҳои муосир оварда мешаванд. Маълумотҳои соли 1939 аз рӯи барӯйхатгирии аҳоли дар 17 январ; солҳои 1959 ва 1970 аз рӯи барӯйхатгирии аҳоли дар 15 январ; дар соли 1979 аз рӯи барӯйхатгирии аҳоли - 17 январ; дар соли 1989 аз рӯи барӯйхатгирии аҳоли - 12 январ; дар соли 2000 аз рӯи барӯйхатгирии аҳоли - 20 январ; дар соли 2010 аз рӯи барӯйхатгирии аҳоли ва фонди манзил – 21 сентябр. Дигар солҳои боқимонда арзёбии шумораи аҳоли бо назардошти маълумотҳои ҷорӣ оморӣ аз рӯи тағйироти табиӣ (шумораи таваллуд ва фавт) ва муҳоҷирати аҳоли оварда шудаанд.

¹⁾ В таблице данные до 1970 года приведены по наличному населению, с 1970 года - по постоянно-

²⁾ Среднегодовые темпы прироста

^{х)} Здесь и далее приводятся данные переписей населения. Данные за 1897 год приведены по первой Всеобщей переписи населения Российской империи на 9 февраля (28 января по старому стилю); за 1926 год – по переписи населения на 17 декабря в границах 1939 года. С 1939 года данные приводятся в современных границах. Данные за 1939 год приведены по переписи населения на 17 января; за 1959 и 1970 гг - по переписям населения на 15 января; за 1979 год – по переписи населения на 17 января; за 1989 год – по переписи населения на 12 января; за 2000 год - по переписи населения на 20 января; за 2010 год - по переписи населения и жилищного фонда на 21 сентября. Остальные годы – оценка численности населения с учетом ежегодных данных текущей статистики по естественному движению (числу родившихся и умерших) и миграции населения.

ШУМОРАИ МАРДҶО ВА ЗАНҶО ДАР ҶУМҲУРИИ ТОҶИКИСТОН ¹⁾
ЧИСЛЕННОСТЬ МУЖЧИН И ЖЕНЩИН ПО РЕСПУБЛИКЕ ТАДЖИКИСТАН ¹⁾

Солҳо Годы	Аҳоли дар аввали сол, ҳазор нафар <i>Насе- ление на начало года, тыс. человек</i>	аз он ҷумла: <i>в том числе:</i>		Занон ба 100 нафар мар- дон- Число жен- щин на 100 мужчин	Аҳолии шаҳр дар аввали сол, ҳазор нафар <i>Городское население на начало года, тыс. человек</i>	аз он ҷумла: <i>в том числе:</i>		Аҳолии деҳот дар аввали сол, ҳазор нафар <i>Сельское население на начало года, тыс. человек</i>	аз он ҷумла: <i>в том числе:</i>	
		мардҳо <i>мужчин</i>	занҳо <i>женщин</i>			мард- ҳо <i>муж- чин</i>	занҳо <i>жен- щин</i>		мардҳо <i>мужчин</i>	занҳо <i>женщин</i>
1926x	1032,2	546,0	486,2	89,0	106,0	926,2
1932	1339,2	708,7	630,5	89,0	147,0	81,0	66,0	1192,2	627,7	564,5
1939x	1484,9	769,7	715,2	92,9	249,3	133,4	115,9	1235,6	636,0	599,1
1940	1524,7	789,8	734,9	93,0	292,8	1231,9
1959x	1980,5	964,7	1015,8	105,3	646,2	308,0	338,2	1334,4	656,7	677,7
1960	2044,8	997,0	1047,8	105,1	681,7	326,5	355,2	1363,1	670,5	692,6
1961	2120,2	1034,7	1085,5	104,7	720,1	346,5	373,6	1400,1	688,2	711,9
1962	2211,6	1080,2	1131,4	104,7	755,0	363,9	391,1	1456,6	716,3	740,3
1963	2300,2	1124,5	1175,7	104,6	781,5	377,4	404,1	1518,7	747,1	771,6
1964	2383,4	1166,2	1217,2	104,4	822,1	397,5	424,6	1561,3	768,7	792,6
1965	2468,8	1209,2	1259,6	104,2	868,0	420,6	447,4	1600,8	788,6	812,2
1966	2555,9	1252,8	1303,1	104,0	920,9	448,5	472,4	1635,0	804,3	830,7
1967	2632,5	1291,5	1341,0	103,8	972,9	475,6	497,3	1659,6	815,9	843,7
1968	2715,1	1333,2	1381,9	103,7	1016,0	500,9	515,1	1699,1	832,3	866,8
1969	2806,9	1379,5	1427,4	103,5	1047,4	506,7	580,7	1759,5	862,8	896,7
1970x	2899,6	1426,3	1473,3	103,1	1076,7	527,8	548,9	1822,9	898,5	924,4
1971	2988,2	1470,2	1518,0	103,1	1102,8	538,3	564,5	1885,4	931,9	953,5
1972	3100,5	1526,7	1573,8	103,1	1154,4	564,0	590,4	1946,1	962,7	983,4
1973	3195,9	1575,0	1620,9	102,9	1192,2	584,2	608,0	2003,7	990,8	1012,9
1974	3292,8	1624,2	1668,6	102,7	1231,0	604,0	627,0	2061,8	1020,2	1041,6
1975	3396,7	1677,0	1719,7	102,5	1267,8	622,6	645,2	2128,9	1054,4	1074,5
1976	3496,5	1727,5	1769,0	102,4	1288,3	631,4	656,9	2208,2	1096,1	1112,1
1977	3602,2	1779,0	1823,2	102,5	1288,9	632,7	656,2	2313,3	1146,3	1167,0
1978	3703,6	1828,2	1875,4	102,6	1288,8	633,8	655,0	2414,8	1194,4	1220,4
1979x	3806,2	1880,5	1925,7	102,4	1315,9	646,7	669,2	2490,3	1233,8	1256,5
1980	3902,6	1929,5	1973,1	102,3	1335,6	655,3	680,3	2567,0	1274,2	1292,8
1981	4006,3	1982,2	2024,1	102,1	1359,6	666,2	693,4	2646,7	1316,0	1330,7
1982	4114,5	2037,7	2076,8	101,9	1384,5	677,8	706,7	2730,0	1359,9	1370,1
1983	4231,8	2098,0	2133,8	101,7	1413,5	691,6	721,9	2818,3	1406,4	1411,9
1984	4354,4	2160,1	2194,3	101,6	1441,3	704,5	736,8	2913,1	1455,6	1457,5
1985	4485,3	2226,9	2258,4	101,4	1481,0	723,9	757,1	3004,3	1503,0	1501,3
1986	4630,8	2300,6	2330,2	101,3	1519,1	743,2	775,9	3111,7	1557,4	1554,3
1987	4784,9	2378,2	2406,7	101,2	1566,8	767,4	799,4	3218,1	1610,8	1607,3
1988	4938,2	2454,4	2483,8	101,2	1608,9	789,1	819,8	3329,3	1665,3	1664,0

ДЕМОГРАФИЯ И СОЛОНА – ДЕМОГРАФИЧЕСКИЙ ЕЖЕГОДНИК

Солхо Годы	Аҳоли дар аввали сол, ҳазор нафар <i>Насе- ление на начало года, тыс. человек</i>	аз он ҷумла: <i>в том числе:</i>		Занон ба 100 нафар мар- дон- <i>Число жен- щин на 100 мужчин</i>	Аҳолии шаҳр дар аввали сол, ҳазор нафар <i>Городское население на начало года, тыс. человек</i>	аз он ҷумла: <i>в том числе:</i>		Аҳолии деҳот дар аввали сол, ҳазор нафар <i>Сельское население на начало года, тыс. человек</i>	аз он ҷумла: <i>в том числе:</i>	
		мардҳо <i>мужчин</i>	занҳо <i>женщин</i>			мард- ҳо <i>муж- чин</i>	занҳо <i>жен- щин</i>		мардҳо <i>мужчин</i>	занҳо <i>женщин</i>
1989х	5092,6	2530,3	2562,3	101,3	1655,1	813,0	842,1	3437,5	1717,3	1720,2
1990	5243,9	2607,3	2636,6	101,1	1682,9	827,5	855,4	3561,0	1779,8	1781,2
1991	5360,9	2668,5	2692,4	100,9	1676,6	825,4	851,2	3684,3	1843,1	1841,2
1992	5505,6	2744,2	2761,4	100,6	1698,1	837,4	860,7	3807,5	1906,8	1900,7
1993	5567,2	2778,8	2788,4	100,3	1653,4	817,3	836,1	3913,8	1961,5	1952,3
1994	5579,6	2784,2	2795,4	100,4	1613,8	798,8	815,0	3965,8	1985,4	1980,4
1995	5633,8	2814,5	2819,3	100,2	1582,4	784,0	798,4	4051,4	2030,5	2020,9
1996	5701,4	2849,1	2852,3	100,1	1564,1	774,9	789,2	4137,3	2074,2	2063,1
1997	5769,1	2886,2	2882,9	99,9	1548,4	768,9	779,5	4220,7	2117,3	2103,4
1998	5875,8	2940,8	2935,0	99,8	1566,1	777,0	789,1	4309,7	2163,8	2145,9
1999	6001,3	3004,7	2996,6	99,7	1594,3	791,9	802,4	4407,0	2212,8	2194,2
2000х	6127,5	3069,1	3058,4	99,7	1626,0	808,6	817,4	4501,5	2260,5	2241,0
2000	6128,5	3069,9	3058,6	99,6	1630,0	810,9	819,1	4498,5	2259,0	2239,5
2001	6264,6	3140,7	3123,9	99,5	1670,6	831,8	838,8	4594,0	2309,0	2285,0
2002	6371,2	3197,9	3173,3	99,2	1695,4	845,3	850,1	4675,8	2352,6	2323,2
2003	6487,1	3258,2	3228,9	99,1	1722,3	859,3	863,0	4764,8	2398,9	2365,9
2004	6598,8	3315,6	3283,2	99,0	1752,6	875,0	877,6	4846,2	1752,6	2440,6
2005	6718,9	3379,1	3339,8	98,8	1780,2	889,9	890,3	4938,7	2489,2	2449,5
2006	6842,2	3443,9	3398,3	98,7	1809,9	906,1	903,9	5032,3	2537,8	2494,4
2007	6965,5	3508,0	3457,5	98,6	1838,3	921,3	917,0	5127,2	2586,7	2540,5
2008	7096,9	3576,6	3520,3	98,4	1869,8	938,7	931,1	5227,1	2637,9	2589,2
2009	7250,8	3656,4	3594,4	98,3	1914,6	963,8	950,8	5336,2	2692,6	2643,6
2010	7417,4	3742,9	3674,5	98,2	1973,5	995,3	978,2	5443,9	2747,6	2696,3
2010х	7565,0	3813,0	3752,0	98,4	2005,0	5560,0
2011	7621,2	3846,1	3775,1	98,2	2020,5	1020,4	1000,1	5600,7	2825,7	2775,0
2012	7807,2	3941,5	3865,7	98,1	2064,8	1043,8	1021,0	5742,4	2897,7	2844,7
2013	7987,4	4033,5	3953,9	98,0	2106,5	1066,0	1040,5	5880,9	2967,6	2913,3
2014	8161,1	4124,2	4036,9	97,9	2170,9	1100,3	1070,6	5990,2	3024,0	2966,2
2015	8352,0	4224,3	4127,7	97,7	2215,5	1124,4	1091,1	6136,5	3099,9	3036,6
2016	8551,2	4329,2	4222,0	97,5	2260,,3	1148,6	1111,7	6291,0	3180,7	3110,3

1) то соли 1970 - аҳолии мавҷуд буда, солҳои боки-монда аҳолии доимӣ.

1) до 1970 года - наличное население, остальные годы – постоянное

ШУМОРАИ АҲОЛИИ ДОИМИ ДАР САТҲИ МИНТАҚАҲОИ ҶУМҲУРИИ ТОҶИКИСТОН

(дар аввали сол, ҳазор нафар)

ЧИСЛЕННОСТЬ ПОСТОЯННОГО НАСЕЛЕНИЯ ПО РЕГИОНАМ

РЕСПУБЛИКИ ТАДЖИКИСТАН

(на начало года, тысяч человек)

Солҳо Годы	Ҷумҳурии Тоҷикистон Республика Таджикистан	ВМКБ ГБАО	Вилояти Суғд Согдийская область	Вилояти Хатлон Хатлонская область	ш. Душанбе г. Душанбе	НТҚ РРП
Ҳамаи аҳоли – Все население						
1970x	2899,6	97,8	937,7	900,1	383,5	580,5
1979x	3801,4	126,8	1194,7	1193,0	501,0	785,9
1989x	5092,6	160,9	1554,2	1663,9	601,5	1112,1
1990	5243,9	165,3	1594,4	1757,0	601,8	1125,4
1991	5361,0	168,6	1633,7	1816,8	584,3	1157,6
1992	5505,6	172,0	1673,7	1879,4	584,5	1196,0
1993	5567,2	175,4	1701,7	1923,1	546,9	1220,1
1994	5579,7	184,5	1723,2	1924,6	523,4	1224,0
1995	5633,8	188,0	1740,8	1956,0	511,9	1237,1
1996	5701,4	191,4	1763,6	1988,5	505,6	1252,3
1997	5769,1	195,1	1784,3	2021,2	501,1	1267,4
1998	5875,8	199,7	1811,3	2056,3	518,8	1289,7
1999	6001,3	203,9	1842,1	2100,7	538,6	1316,0
2000	6128,5	206,2	1871,9	2145,2	564,0	1341,2
2000x	6126,7	206,4	1871,2	2149,3	561,2	1338,6
2001	6264,6	207,4	1901,8	2198,4	579,4	1377,6
2002	6371,2	208,3	1928,1	2236,2	591,6	1407,0
2003	6487,1	208,8	1954,6	2280,7	605,0	1438,0
2004	6598,8	209,5	1983,3	2323,0	616,9	1466,1
2005	6718,9	206,8	2015,8	2368,4	630,0	1497,9
2006	6842,2	206,4	2047,9	2413,2	644,3	1530,4
2007	6965,5	206,3	2079,5	2457,6	658,0	1564,1
2008	7096,9	203,1	2113,8	2504,6	674,2	1601,2
2009	7250,8	203,7	2153,4	2559,3	693,2	1641,2
2010	7417,4	204,8	2198,0	2618,3	711,2	1685,1
2010x	7565,0	206,0	2237,0	2676,0	724,0	1722,0
2011	7621,2	206,5	2247,6	2698,6	731,1	1737,4
2012	7807,2	208,5	2298,8	2765,8	748,0	1786,1
2013	7987,4	210,2	2349,0	2831,7	764,3	1832,2
2014	8161,1	212,1	2400,6	2898,6	775,8	1874,0
2015	8352,0	214,3	2455,5	2971,5	788,7	1922,0
2016	8551,2	217,4	2511,0	3047,8	802,7	1972,3
Аҳоли шаҳро – Городское население						
1970x	1076,7	12,3	354,0	242,5	375,7	92,2
1979x	1325,5	17,9	434,0	255,9	495,3	122,4
1989x	1655,1	20,2	522,4	338,1	594,0	180,4
1990	1682,9	20,6	530,5	364,9	601,8	165,1
1991	1676,6	21,0	536,5	369,6	584,3	165,2
1992	1698,0	21,5	544,8	379,1	584,5	168,1
1993	1653,5	21,8	540,5	379,6	546,9	164,7
1994	1613,8	23,9	533,6	367,9	523,4	165,0
1995	1582,4	24,3	522,5	364,6	511,9	159,1
1996	1564,2	24,8	514,2	364,0	505,6	155,6
1997	1548,4	25,2	506,1	358,3	501,1	157,7
1998	1566,2	26,8	502,0	358,2	518,8	160,4
1999	1594,3	27,2	499,3	365,7	538,6	163,5

ДЕМОГРАФИЯ И СОЛОНА – ДЕМОГРАФИЧЕСКИЙ ЕЖЕГОДНИК

Солхо Годы	Сумхурии Тоҷикистон Республика Таджикистан	ВМКБ ГБАО	Вилояти Суғд Согдийская область	Вилояти Хатлон Хатлонская область	ш. Душанбе г. Душанбе	НТҚ РРП
2000	1630,0	27,4	497,3	374,4	564,0	166,9
2000х	1624,9	27,5	496,4	373,6	561,2	166,2
2001	1670,6	27,6	501,3	383,6	579,3	178,8
2002	1695,4	27,8	504,4	390,0	591,6	181,6
2003	1722,3	27,8	507,7	397,2	605,0	184,6
2004	1752,6	27,8	511,6	409,3	616,9	187,0
2005	1780,2	27,7	516,1	416,6	630,0	189,8
2006	1809,9	27,6	521,3	424,0	644,3	192,7
2007	1838,3	27,6	526,4	430,8	658,0	195,5
2008	1869,8	27,6	531,9	437,9	674,2	198,2
2009	1914,6	27,7	539,9	447,1	693,2	206,7
2010	1973,5	27,8	549,4	456,0	711,2	229,1
2010х	2005,0	28,0	560,0	462,0	724,0	231,0
2011	2020,5	28,1	560,3	467,0	731,1	234,0
2012	2064,8	28,4	571,3	477,0	748,0	240,1
2013	2106,5	28,6	582,7	486,5	764,3	244,4
2014	2170,9	28,8	594,8	522,1	775,8	249,4
2015	2215,5	28,9	607,2	535,2	788,7	255,5
2016	2260,3	29,2	621,9	547,5	802,7	259,0
Аҳолии деҳот – Сельское население						
1970х	1822,9	85,5	583,7	657,6	7,8	488,3
1979х	2475,9	108,9	760,7	937,1	5,7	663,5
1989х	3437,5	140,7	1031,8	1325,8	7,5	931,7
1990	3561,0	144,7	1063,9	1392,1	-	960,3
1991	3684,4	147,6	1097,2	1447,2	-	992,4
1992	3807,6	150,5	1128,9	1500,3	-	1027,9
1993	3913,7	153,6	1161,2	1543,5	-	1055,4
1994	3965,9	160,6	1189,6	1556,7	-	1059,0
1995	4051,4	163,7	1218,3	1591,4	-	1078,0
1996	4137,2	166,6	1249,4	1624,5	-	1096,7
1997	4220,7	169,9	1278,2	1662,9	-	1109,7
1998	4309,6	172,9	1309,3	1698,1	-	1129,3
1999	4407,0	176,7	1342,8	1735,0	-	1152,5
2000	4498,5	178,8	1374,6	1770,8	-	1174,3
2000х	4501,8	178,9	1374,8	1775,7	-	1172,4
2001	4594,0	179,8	1400,6	1814,8	-	1198,8
2002	4675,8	180,5	1423,7	1846,2	-	1225,4
2003	4764,8	181,0	1446,9	1883,5	-	1253,4
2004	4846,2	181,7	1471,7	1913,7	-	1279,1
2005	4938,7	179,1	1499,7	1951,8	-	1308,1
2006	5032,3	178,8	1526,6	1989,2	-	1337,7
2007	5127,2	178,7	1553,1	2026,8	-	1368,6
2008	5227,1	175,5	1581,9	2066,7	-	1403,0
2009	5336,2	176,0	1613,5	2112,2	-	1434,5
2010	5443,9	177,0	1648,6	2162,3	-	1456,0
2010х	5560,0	178,0	1677,0	2214,0	-	1491,0
2011	5600,7	178,4	1687,3	2231,6	-	1503,4
2012	5742,4	180,1	1727,5	2288,8	-	1546,0
2013	5880,9	181,6	1766,3	2345,2	-	1587,8
2014	5990,2	183,3	1805,8	2376,5	-	1624,6
2015	6136,5	185,4	1848,3	2436,3	-	1666,5
2016	6290,9	188,2	1889,2	2500,3	-	1713,3

	1991	1992	1993	1994	1995	2000	2001	2002	2003	2004	
Ҷумҳурии Тоҷикистон - Республика Таджикистан											
Ҳамаи аҳоли	2,7	1,1	0,2	1,0	1,2	2,2	1,7	1,8	1,7	1,8	Все население
аҳолии шаҳрҳо	1,3	-2,6	-2,4	-1,9	-1,2	2,5	1,5	1,6	1,8	1,6	городское население
аҳолии деҳот	3,3	2,8	1,3	2,2	2,1	2,1	1,8	1,9	1,7	1,9	сельское население
ВМКБ – ГБАО											
Ҳамаи аҳоли	2,1	1,9	5,2	2,0	1,8	0,6	0,4	0,2	0,3	-1,3	Все население
аҳолии шаҳрҳо	2,7	1,1	9,9	1,7	1,9	0,5	0,7	0,2	0,0	-0,5	городское население
аҳолии деҳот	2,0	2,1	4,5	2,0	1,8	0,6	0,4	0,2	0,4	-1,4	сельское население
Вилояти Суғд - Согдийская область											
Ҳамаи аҳоли	2,4	1,7	1,3	1,0	1,3	1,6	1,4	1,4	1,5	1,6	Все население
аҳолии шаҳрҳо	1,5	-0,8	-1,3	-2,1	-1,6	0,8	0,6	0,6	0,8	0,9	городское население
аҳолии деҳот	2,9	2,9	2,4	2,4	2,5	1,9	1,7	1,6	1,7	1,9	сельское население
Вилояти Хатлон - Хатлонская область											
Ҳамаи аҳоли	3,4	2,3	0,1	1,6	1,7	2,5	1,7	2,0	1,9	2,0	Все население
аҳолии шаҳрҳо	2,6	0,1	-3,1	-0,9	-0,2	2,4	1,7	1,8	3,1	1,8	городское население
аҳолии деҳот	3,7	2,9	0,9	2,2	2,1	2,5	1,7	2,0	1,6	2,0	сельское население
ш. Душанбе - г. Душанбе											
Ҳамаи аҳоли	0,04	-6,4	-4,3	-2,2	-1,2	2,7	2,1	2,3	2,0	2,1	Все население
аҳолии шаҳрҳо	0,04	-6,4	-4,3	-2,2	-1,2	2,7	2,1	2,3	2,0	2,1	городское население
НТҚ – РРП											
Ҳамаи аҳоли	3,3	2,0	0,3	1,1	1,2	2,7	2,1	2,2	2,0	2,2	Все население
аҳолии шаҳрҳо	1,8	-2,1	0,2	-3,6	-2,2	7,1	1,6	1,7	1,3	1,5	городское население
аҳолии деҳот	3,6	2,7	0,3	1,8	1,7	2,1	2,2	2,3	2,1	2,3	сельское население

МИНТАҚАҲОИ ҶУМҲУРИИ ТОҶИКИСТОН

РЕГИОНАМ РЕСПУБЛИКИ ТАДЖИКИСТАН

	2005	2006	2007	2008	2009	2010	2011	2012	2013	2014	2015	
Ҷумҳурии Тоҷикистон - Республика Таджикистан												
Ҳамаи аҳоли	1,8	1,8	1,9	2,2	2,3	2,7	2,4	2,3	2,2	2,3	2,4	Все население городское население сельское население
аҳолии шаҳрҳо	1,7	1,6	1,7	2,4	3,1	2,4	2,2	2,0	3,1	2,1	2,0	
аҳолии деҳот	1,9	1,9	1,9	2,1	2,0	2,9	2,5	2,4	1,9	2,4	2,5	
ВМКБ – ГБАО												
Ҳамаи аҳоли	-0,2	-0,1	-1,6	0,3	0,6	0,8	1,0	0,8	0,9	1,0	1,4	Все население городское население сельское население
аҳолии шаҳрҳо	-0,4	-0,3	0,2	0,6	0,5	1,1	1,0	0,6	0,6	0,4	1,0	
аҳолии деҳот	-0,1	0,0	-1,8	0,3	0,6	0,8	1,0	0,8	1,0	1,1	1,5	
Вилояти Суғд - Согдийская область												
Ҳамаи аҳоли	1,6	1,5	1,6	1,9	2,1	2,3	2,3	2,2	2,2	2,3	2,3	Все население городское население сельское население
аҳолии шаҳрҳо	1,0	1,0	1,1	1,5	1,8	2,0	2,0	2,0	2,1	2,1	2,4	
аҳолии деҳот	1,8	1,7	1,9	2,0	2,2	2,3	2,4	2,2	2,2	2,4	2,2	
Вилояти Хатлон - Хатлонская область												
Ҳамаи аҳоли	1,9	1,8	1,9	2,2	2,3	3,1	2,5	2,4	2,4	2,5	2,6	Все население городское население сельское население
аҳолии шаҳрҳо	1,8	1,6	1,7	2,1	2,0	2,4	2,1	2,0	7,3	2,5	2,3	
аҳолии деҳот	1,9	1,9	2,0	2,2	2,4	3,2	2,6	2,5	1,3	2,5	2,6	
ш. Душанбе - г. Душанбе												
Ҳамаи аҳоли	2,3	2,1	2,5	2,8	2,6	2,8	2,3	2,2	1,5	1,7	1,8	Все население городское население
аҳолии шаҳрҳо	2,3	2,1	2,5	2,8	2,6	2,8	2,3	2,2	1,5	1,7	1,8	
НТЧ– РРП												
Ҳамаи аҳоли	2,2	2,2	2,4	2,5	2,7	3,1	2,8	2,6	2,3	2,6	2,6	Все население городское население сельское население
аҳолии шаҳрҳо	1,5	1,5	1,3	4,3	4,5	2,1	2,6	1,8	2,1	2,4	1,4	
аҳолии деҳот	2,3	2,3	2,5	2,2	1,5	3,3	2,8	2,7	2,3	2,6	2,8	

**ШУМОРАИ АҲОЛИИ ДОИМИ АЗ РУИ ЧИНС ВА МИНТАҚАҲОИ
ҶУМҲУРИИ ТОҶИКИСТОН** (дар аввали сол)
**ЧИСЛЕННОСТЬ ПОСТОЯННОГО НАСЕЛЕНИЯ ПО ПОЛУ И РЕГИОНАМ
РЕСПУБЛИКИ ТАДЖИКИСТАН** (на начало года)

Солҳо Годы	Шумораи аҳоли, ҳазор нафар Численность населения, тыс. человек	аз он ҷумла: - в том числе:				Занон ба 100 нафар мардон Число женщин на 100 мужчин
		мардҳо мужчин	занҳо женщин	бо ҳисоби фоиз ба тамоми аҳоли в % ко всему населению		
				мардҳо - мужчин	занҳо - женщин	
Ҷумҳурии Тоҷикистон - Республика Таджикистан						
1970x	2899,6	1426,3	1473,3	49,2	50,8	103,3
1979x	3801,4	1878,1	1923,3	49,4	50,6	102,4
1989x	5092,6	2530,3	2562,3	49,7	50,3	101,3
1990	5243,9	2607,3	2636,6	49,7	50,3	101,1
1991	5360,9	2668,5	2692,4	49,8	50,2	100,9
1992	5505,6	2744,2	2761,4	49,8	50,2	100,6
1993	5567,2	2778,8	2788,4	49,9	50,1	100,3
1994	5579,6	2784,2	2795,4	49,9	50,1	100,4
1995	5633,8	2814,5	2819,3	50,0	50,0	100,2
1996	5701,4	2849,1	2852,3	50,0	50,0	100,1
1997	5769,1	2886,2	2882,9	50,0	50,0	99,9
1998	5875,8	2940,8	2935,0	50,0	50,0	99,8
1999	6001,3	3004,7	2996,6	50,1	49,9	99,7
2000	6128,5	3069,9	3058,6	50,1	49,9	99,6
2000x	6127,5	3069,1	3058,4	50,1	49,9	99,6
2001	6264,6	3140,7	3123,9	50,1	49,9	99,5
2002	6371,2	3197,9	3173,3	50,2	49,8	99,2
2003	6487,1	3258,2	3228,9	50,2	49,8	99,1
2004	6598,8	3315,6	3283,2	50,2	49,8	99,0
2005	6718,9	3379,1	3339,8	50,3	49,7	98,8
2006	6842,2	3443,9	3398,3	50,3	49,7	98,7
2007	6965,5	3508,0	3457,6	50,4	49,6	98,6
2008	7096,9	3576,6	3520,3	50,4	49,6	98,4
2009	7250,8	3656,4	3594,4	50,4	49,6	98,3
2010	7417,4	3742,9	3674,5	50,5	49,5	98,2
2010x	7565,0	3813,0	3752,0	50,4	49,6	98,4
2011	7621,2	3846,1	3775,1	50,5	49,5	98,2
2012	7807,2	3941,5	3865,7	50,5	49,5	98,1
2013	7987,4	4033,5	3953,9	50,5	49,5	98,0
2014	8161,1	4124,2	4036,9	50,5	49,5	97,9
2015	8352,0	4224,3	4127,7	50,6	49,4	97,7
2016	8551,2	4329,2	4222,0	50,6	49,4	97,5
ВМКБ – ГБАО						
1970x	97,8	48,9	48,9	50,0	50,0	100,0
1979x	126,8	63,8	63,0	50,3	49,7	98,7
1989x	160,9	81,9	79,0	50,9	49,1	96,4
1990	165,4	83,6	81,8	50,5	49,5	97,8
1991	168,6	85,1	83,5	50,5	49,5	98,1
1992	172,1	87,2	84,9	50,7	49,3	97,4
1993	175,4	88,9	86,5	50,7	49,3	97,3
1994	184,4	92,9	91,5	50,4	49,6	98,5
1995	188,0	94,8	93,2	50,4	49,6	98,3
1996	191,4	96,4	95,0	50,4	49,6	98,5

ДЕМОГРАФИЯ И СОЛОНА – ДЕМОГРАФИЧЕСКИЙ ЕЖЕГОДНИК

Солҳо Годы	Шумораи аҳоли, хазор нафар Численность населения, тыс. человек	аз он чумла: - в том числе:				Занон ба 100 нафар мардон Число женщин на 100 мужчин
		мardҳо мужчин	занҳо женщин	бо ҳисоби фоиз ба тамоми аҳоли в % ко всему населению		
				мardҳо - мужчин	занҳо - женщин	
1997	195,1	98,3	96,8	50,4	49,6	98,5
1998	199,7	100,7	99,0	50,4	49,6	98,3
1999	203,9	102,8	101,1	50,4	49,6	98,3
2000	206,2	104,0	102,2	50,4	49,6	98,3
2000x	206,0	104,0	102,0	50,5	49,5	98,0
2001	207,4	104,8	102,6	50,5	49,5	97,9
2002	208,3	105,5	102,8	50,6	49,4	97,4
2003	208,8	105,9	102,9	50,7	49,3	97,2
2004	209,5	106,5	103,0	50,8	49,2	96,7
2005	206,8	105,2	101,6	50,9	49,1	96,6
2006	206,4	104,8	101,6	50,8	49,2	96,9
2007	206,3	104,7	101,6	50,7	49,3	97,0
2008	203,1	103,1	100,0	50,8	49,2	97,0
2009	203,7	103,6	100,1	50,9	49,1	96,6
2010	204,8	104,4	100,4	51,0	49,0	96,2
2010x	206,0	105,0	101,0	51,0	49,0	96,2
2011	206,5	105,5	101,0	51,1	48,9	95,7
2012	208,5	106,4	102,1	51,0	49,0	96,0
2013	210,2	107,2	103,0	51,0	49,0	96,1
2014	212,1	108,5	103,6	51,2	48,8	95,5
2015	214,3	109,8	104,6	51,2	48,8	95,3
2016	217,4	111,4	106,0	51,2	48,8	95,1
Вилояти Суғд - Согдийская область						
1970x	937,7	457,7	480,0	48,8	51,2	104,9
1979x	1194,7	583,1	611,6	48,8	51,2	104,9
1989x	1554,1	764,1	790,0	49,2	50,8	103,4
1990	1594,5	784,7	809,8	49,2	50,8	103,2
1991	1633,6	805,0	828,6	49,3	50,7	102,9
1992	1673,6	825,7	847,9	49,3	50,7	102,7
1993	1701,7	840,1	861,6	49,4	50,6	102,6
1994	1723,3	852,2	871,1	49,5	50,5	102,2
1995	1740,9	862,9	878,0	49,6	50,4	101,7
1996	1763,6	875,8	887,8	49,7	50,3	101,4
1997	1784,2	888,0	896,2	49,8	50,2	100,9
1998	1811,3	903,5	907,8	49,9	50,1	100,5
1999	1842,1	919,1	923,0	49,9	50,1	100,4
2000	1871,9	934,1	937,8	49,9	50,1	100,4
2000x	1872,0	934,1	937,9	49,9	50,1	100,4
2001	1901,8	949,9	951,9	49,9	50,0	100,2
2002	1928,1	963,8	964,3	50,0	50,0	100,0
2003	1954,6	977,8	976,8	50,0	50,0	99,9
2004	1983,3	993,2	990,1	50,1	49,9	99,7
2005	2015,8	1010,6	1005,2	50,1	49,9	99,5
2006	2047,9	1027,6	1020,3	50,2	49,8	99,3
2007	2079,5	1043,8	1035,7	50,2	49,8	99,2
2008	2113,8	1061,0	1052,8	50,2	49,8	99,2
2009	2153,4	1080,6	1072,8	50,2	49,8	99,3
2010	2198,0	1102,9	1095,1	50,2	49,8	99,3
2010x	2237,0	1121,0	1116,0	50,1	49,9	99,6
2011	2247,6	1127,2	1120,4	50,2	49,8	99,4

ДЕМОГРАФИЯ И СОЛОНА – ДЕМОГРАФИЧЕСКИЙ ЕЖЕГОДНИК

Солхо Годы	Шумораи аҳоли, хазор нафар Численность населения, тыс. человек	аз он чумла: - в том числе:				Занон ба 100 нафар мардон Число женщин на 100 мужчин
		мардҳо мужчин	занҳо женщин	бо ҳисоби фоиз ба тамоми аҳоли в % ко всему населению		
				мардҳо - мужчин	занҳо - женщин	
2012	2298,8	1153,5	1145,3	50,2	49,8	99,3
2013	2349,0	1178,9	1170,1	50,2	49,8	99,2
2014	2400,6	1205,4	1195,2	50,2	49,8	99,1
2015	2455,5	1234,5	1221,4	50,3	49,7	98,9
2016	2511,0	1262,7	1248,3	50,3	49,7	98,9
Вилояти Хатлон - Хатлонская область						
1970x	900,0	447,3	452,7	49,7	50,3	101,2
1979x	1193,0	589,7	603,3	49,4	50,6	102,3
1989x	1664,0	827,7	836,3	49,7	50,3	101,0
1990	1757,0	874,4	882,6	49,8	50,2	100,9
1991	1816,8	905,1	911,7	49,8	50,2	100,7
1992	1879,4	937,5	941,9	49,9	50,1	100,5
1993	1923,1	960,4	962,7	49,9	50,1	100,2
1994	1924,6	957,9	966,7	49,8	50,2	100,9
1995	1956,0	974,4	981,6	49,8	50,2	100,7
1996	1988,5	990,9	997,6	49,8	50,2	100,7
1997	2021,2	1007,5	1013,7	49,8	50,2	100,6
1998	2056,3	1025,9	1030,4	49,9	50,1	100,4
1999	2100,8	1049,0	1051,8	49,9	50,1	100,3
2000	2145,2	1072,1	1073,1	50,0	50,0	100,1
2000x	2150,1	1074,4	1075,7	50,0	50,0	100,1
2001	2198,4	1099,7	1098,7	50,0	50,0	99,9
2002	2236,2	1120,0	1116,2	50,1	49,9	99,7
2003	2280,7	1142,6	1138,1	50,1	49,9	99,6
2004	2323,0	1163,4	1159,6	50,1	49,9	99,7
2005	2368,4	1187,0	1181,4	50,1	49,9	99,5
2006	2413,2	1210,1	1203,1	50,1	49,9	99,4
2007	2457,6	1233,3	1224,3	50,2	49,8	99,3
2008	2504,6	1257,6	1247,0	50,2	49,8	99,2
2009	2559,3	1285,4	1273,9	50,2	49,8	99,1
2010	2618,3	1315,6	1302,8	50,2	49,8	99,0
2010x	2676,0	1343,0	1333,0	50,2	49,8	99,3
2011	2698,6	1355,5	1343,1	50,2	49,8	99,1
2012	2765,8	1389,4	1376,4	50,2	49,8	99,1
2013	2831,7	1422,3	1409,4	50,2	49,8	99,1
2014	2898,6	1456,8	1441,8	50,3	49,7	99,0
2015	2971,5	1494,7	1476,8	50,3	49,7	98,8
2016	3047,8	1534,1	1513,7	50,3	49,7	98,7
шаҳри Душанбе - город Душанбе						
1970x	383,5	185,0	198,5	48,2	50,8	107,3
1979x	501,0	248,8	252,2	49,7	50,3	101,4
1989x	601,5	296,0	305,5	49,2	50,8	103,2
1990	601,7	296,3	305,4	49,2	50,8	103,1
1991	584,3	288,1	296,2	49,3	50,7	102,8
1992	584,5	289,1	295,4	49,5	50,5	102,2
1993	546,9	271,9	275,0	49,7	50,3	101,1
1994	523,4	263,0	260,4	50,2	49,8	99,0
1995	511,9	258,8	253,1	50,6	49,4	97,8
1996	505,6	256,4	249,2	50,7	49,3	97,2
1997	501,2	255,7	245,5	51,0	49,0	96,0
1998	518,8	263,5	255,3	50,8	49,2	96,9
1999	538,5	274,0	264,5	50,9	49,1	96,5
2000	564,0	287,6	276,4	51,0	49,0	96,1

ДЕМОГРАФИЯ И СОЛОНА – ДЕМОГРАФИЧЕСКИЙ ЕЖЕГОДНИК

Солҳо Годы	Шумораи аҳоли, хазор нафар Численность населения, тыс. человек	аз он ҷумла: - в том числе:				Занон ба 100 нафар мардон Число женщин на 100 мужчин
		мardҳо мужчин	занҳо женщин	бо ҳисоби фоиз ба тамоми аҳоли в % ко всему населению		
				мardҳо - мужчин	занҳо - женщин	
2000x	561,9	286,4	275,5	51,0	49,0	96,2
2001	579,4	295,1	284,3	50,9	49,1	96,3
2002	591,6	301,6	290,0	51,0	49,0	96,1
2003	605,1	308,4	296,7	51,0	49,0	96,2
2004	616,9	314,5	302,4	51,0	49,0	96,1
2005	630,0	321,4	308,5	51,0	49,0	96,0
2006	644,3	329,2	315,1	51,1	48,9	95,7
2007	658,0	336,4	321,6	51,1	48,9	95,6
2008	674,2	345,4	328,7	51,2	48,8	95,2
2009	693,1	356,6	336,5	51,4	48,6	94,4
2010	711,2	366,6	344,6	51,5	48,5	94,0
2010x	724,0	373,0	351,0	51,5	48,5	94,1
2011	731,1	377,8	353,3	51,7	48,3	93,5
2012	748,0	387,2	360,8	51,8	48,2	93,2
2013	764,3	396,3	367,9	51,8	48,2	92,8
2014	775,8	403,1	372,7	52,0	48,0	92,5
2015	788,6	410,5	378,2	52,0	48,0	92,1
2016	802,7	418,8	383,9	52,2	47,8	91,7
НТЧ – РПИ						
1970x	580,6	287,4	293,2	49,5	50,5	102,0
1979x	785,9	392,7	393,2	50,0	50,0	100,1
1989x	1112,1	560,6	551,5	50,4	49,6	98,4
1990	1125,3	568,3	557,0	50,5	49,5	98,0
1991	1157,6	585,2	572,4	50,6	49,4	97,8
1992	1196,0	604,7	591,3	50,6	49,4	97,8
1993	1220,1	617,5	602,6	50,6	49,4	97,6
1994	1223,9	618,2	605,7	50,5	49,5	98,0
1995	1237,0	623,7	613,3	50,4	49,6	98,3
1996	1252,3	629,7	622,6	50,3	49,7	98,9
1997	1267,4	636,6	630,8	50,2	49,8	99,1
1998	1289,7	647,2	642,5	50,2	49,8	99,3
1999	1316,0	659,8	656,2	50,1	49,9	99,5
2000	1341,2	672,2	669,0	50,1	49,9	99,5
2000x	1337,5	670,2	667,3	50,1	49,9	99,6
2001	1377,6	691,2	686,4	50,2	49,8	99,3
2002	1407,0	707,0	700,0	50,2	49,8	99,0
2003	1438,0	723,5	714,5	50,3	49,7	98,8
2004	1466,0	738,0	728,0	50,3	49,7	98,6
2005	1497,9	754,9	742,9	50,4	49,6	98,4
2006	1530,4	772,1	758,3	50,4	49,6	98,2
2007	1564,1	789,8	774,3	50,5	49,5	98,0
2008	1601,2	809,5	791,8	50,6	49,4	97,8
2009	1641,2	830,1	811,1	50,6	49,4	97,7
2010	1685,1	853,5	831,6	50,6	49,4	97,4
2010x	1722,0	871,0	851,0	50,6	49,4	97,7
2011	1737,4	880,1	857,3	50,7	49,3	97,4
2012	1786,1	905,1	881,0	50,7	49,3	97,3
2013	1832,2	928,7	903,5	50,7	49,3	97,3
2014	1874,0	950,4	923,6	50,7	49,3	97,2
2015	1922,0	975,3	946,7	50,7	49,3	97,1
2016	1972,3	1002,2	970,1	50,8	49,2	96,8

**ҲИСОБИ МИЁНАИ СОЛОНАИ АҲОЛИИ ДОИМИ
СРЕДНЕГОДОВАЯ ЧИСЛЕННОСТЬ ПОСТОЯННОГО НАСЕЛЕНИЯ**

	1991	1992	1993	1994	1995	2000	2001	2002	2003	2004
	Ҷумҳурии Тоҷикистон- Республика Таджикистан									
Ҳамаи аҳоли	5433,3	5536,4	5573,4	5606,8	5667,7	6196,5	6317,9	6429,2	6543,0	6658,9
аҳолии шаҳрҳо	1687,4	1675,7	1633,6	1598,1	1573,3	1650,3	1683,0	1708,9	1737,5	1766,4
аҳолии деҳот	3745,9	3860,7	3939,8	4008,7	4094,4	4546,2	4634,9	4720,3	4805,5	4892,5
	ВМКБ – ГБАО									
Ҳамаи аҳоли	170,3	173,7	179,9	186,3	189,8	206,8	207,9	208,5	209,1	208,2
аҳолии шаҳрҳо	21,3	21,6	22,8	24,1	24,6	27,5	27,7	27,8	27,8	27,8
аҳолии деҳот	149,0	152,1	157,1	162,2	165,2	179,3	180,2	180,7	181,3	180,4
	Вилояти Суғд - Согдийская область									
Ҳамаи аҳоли	1653,7	1687,7	1712,5	1732,1	1752,2	1886,9	1915,0	1941,4	1969,0	1999,6
аҳолии шаҳрҳо	540,6	542,6	537,1	528,1	518,3	499,3	502,9	506,1	509,7	513,9
аҳолии деҳот	1113,1	1145,1	1175,4	1204,0	1233,9	1387,6	1412,1	1435,3	1459,3	1485,7
	Вилояти Хатлон - Хатлонская область									
Ҳамаи аҳоли	1848,1	1901,2	1923,9	1940,3	1972,3	2171,8	2217,3	2258,5	2301,8	2345,8
аҳолии шаҳрҳо	374,4	379,4	373,8	366,3	364,3	379,0	386,8	393,6	403,2	413,0
аҳолии деҳот	1473,7	1521,9	1550,1	1574,0	1608,0	1792,8	1830,5	1864,9	1898,6	1932,8
	ш. Душанбе - г. Душанбе									
Ҳамаи аҳоли	584,4	565,7	535,1	517,6	508,7	571,7	585,5	598,3	611,0	623,4
аҳолии шаҳрҳо	584,4	565,7	535,1	517,6	508,7	571,7	585,5	598,3	611,0	623,4
	НТЧ – РРП									
Ҳамаи аҳоли	1176,8	1208,0	1222,0	1230,5	1244,7	1359,4	1392,3	1422,5	1452,0	1482,0
аҳолии шаҳрҳо	166,7	166,4	164,8	162,0	157,4	172,9	180,2	183,1	185,8	188,4
аҳолии деҳот	1010,1	1041,6	1057,2	1068,5	1087,3	1186,5	1212,1	1239,4	1266,2	1293,6

ДАР САТҲИ МИНТАҚАҲОИ ҶУМҲУРИИ ТОҶИКИСТОН (ҳазор нафар)

ПО РЕГИОНАМ РЕСПУБЛИКИ ТАДЖИКИСТАН (тысяч человек)

2005	2006	2007	2008	2009	2010	2011	2012	2013	2014	2015	
Ҷумҳурии Тоҷикистон- Республика Таджикистан											
6780,6	6903,9	7031,2	7173,8	7334,1	7519,3	7714,2	7897,3	8074,3	8256,6	8451,6	Все население
1795,1	1824,1	1854,0	1892,2	1944,0	1997,0	2042,7	2085,7	2138,7	2193,2	2237,9	городское население
4985,5	5079,8	5177,2	5281,6	5390,1	5522,3	5671,5	5811,6	5935,6	6063,3	6213,7	сельское население
ВМКБ – ГБАО											
206,6	206,3	204,6	203,4	204,3	205,7	207,5	209,4	211,2	213,2	215,8	Все население
27,6	27,5	27,5	27,7	27,8	28,0	28,3	28,5	28,7	28,8	29,0	городское население
179,0	178,8	177,1	175,7	176,5	177,7	179,2	180,9	182,5	184,4	186,8	сельское население
Вилояти Суғд - Согдийская область											
2031,9	2063,7	2096,6	2133,6	2175,7	2222,8	2273,2	2323,9	2374,8	2428,0	2483,2	Все население
518,7	523,8	529,1	535,9	544,6	554,8	565,8	577,0	588,8	601,0	614,5	городское население
1513,2	1539,9	1567,5	1597,7	1631,1	1668,0	1707,4	1746,9	1786,0	1827,0	1868,7	сельское население
Вилояти Хатлон - Хатлонская область											
2390,8	2435,4	2481,1	2531,9	2588,8	2658,4	2732,2	2798,8	2865,2	2935,0	3009,6	Все население
420,3	427,4	434,4	442,5	451,6	461,5	472,0	481,8	504,3	528,6	541,3	городское население
1970,5	2008,0	2046,7	2089,4	2137,2	2196,9	2260,2	2317,0	2360,9	2406,4	2468,3	сельское население
ш. Душанбе - г. Душанбе											
637,1	651,1	666,1	683,7	702,2	721,1	739,6	756,1	770,0	782,2	795,7	Все население
637,1	651,1	666,1	683,7	702,2	721,1	739,6	756,1	770,0	782,2	795,7	городское население
НТЧ – РРП											
1514,1	1547,2	1582,7	1621,3	1663,2	1711,2	1761,7	1809,1	1853,1	1898,0	1947,2	Все население
191,3	194,1	196,9	202,5	217,9	231,5	237,0	242,2	246,9	252,5	257,3	городское население
1322,8	1353,1	1385,8	1418,8	1445,3	1479,7	1524,7	1566,9	1606,2	1645,5	1689,9	сельское население

ДЕМОГРАФИЯ И СОЛОНА – ДЕМОГРАФИЧЕСКИЙ ЕЖЕГОДНИК

Синну сол Возраст, лет	1991	1995	2000	2005	2010	2011	2012	2013	2014	2015	2016
92	862	1284	399	656	421	574	392	1137	364	811	650
93	465	663	388	373	314	338	443	254	937	258	662
94	345	1560	530	358	333	261	255	309	203	756	162
90-94	5919	6650	2614	2729	2511	3464	3283	3365	3451	4468	4508
95	394	454	324	420	249	279	198	166	237	141	609
96	238	400	299	110	184	198	218	149	128	182	102
97	195	174	286	126	211	144	154	159	125	86	132
98	206	120	180	88	123	182	109	116	120	105	70
99	135	103	398	144	69	89	152	95	96	90	82
95-99	1168	1251	1487	888	836	892	831	685	706	614	995
100+	807	511	516	541	420	343	289	329	244	241	239
аз кобили мехнат чавонгар -моложе трудо- способного	2324461	2481988	2617940	2591890	2660532	2714568	2768530	2811574	2844201	2892091	2938883
кобили мехнат- трудо- способном	2627246	2747747	3183955	3791505	4410569	4548874	4672152	4797566	4920114	5046023	5175526
аз кобили мехнат калон- солгар - старше трудо- способно- го	409268	396055	326613	335521	346275	357742	366530	378273	396803	413900	436831
синну соли медианй- медиан- ный воз- раст	18,21	17,85	18,21	19,52	21,13	21,35	21,80	22,03	22,04	22,28	22,56
синну соли миёна- средний возраст	22,97	22,64	22,94	24,00	24,80	24,86	25,00	25,17	25,39	25,55	25,70
Тамоми ахолй, мардхо Все насе- ление, мужчины	2668549	2810405	3069911	3379153	3742884	3846049	3941546	4033487	4124227	4224310	4329237
То I сола- До I года	103620	95172	92194	88830	111423	123481	114216	110910	108373	119827	124433
1	96692	86606	92088	83156	105128	111058	122935	113836	110521	107949	119388
2	92641	91246	87528	86086	94939	104990	110922	122773	113723	110401	107792
3	94401	93687	83740	80315	88764	94859	104915	110915	122717	113642	110332
4	92771	97098	94089	96128	88477	88704	94809	104854	110849	122669	113589
0-4	480125	463809	449639	434515	488731	523092	547797	563288	566183	574488	575534
5	87343	92486	92802	91107	87951	88428	88661	94754	104824	110806	122613
6	81271	89115	83683	89897	82703	87907	88390	88631	94721	104808	110761
7	76768	91060	89676	87290	85763	82664	87877	88358	88600	94687	104760
8	72932	89114	88998	83838	80028	85719	82634	87835	88330	88570	94652
9	69441	84265	93456	93657	95855	79991	85689	82592	87802	88297	88552
5-9	387755	446040	448615	445789	432300	424709	433251	442170	464277	487168	521338
10	65524	77589	89015	92112	90870	95812	79948	85668	82563	87767	88252

ДЕМОГРАФИЯ И СОЛОНА – ДЕМОГРАФИЧЕСКИЙ ЕЖЕГОДНИК

Синну сол Возраст, лет	1991	1995	2000	2005	2010	2011	2012	2013	2014	2015	2016
62	14822	12011	10582	10404	11049	10137	11579	15622	12873	16803	15597
63	11372	8954	11644	10149	8334	10817	9906	11301	15279	12583	16485
64	11073	11866	9976	12843	7781	8133	10559	9621	11053	14944	12246
60-64	64030	55112	56560	47842	49583	56993	61320	67063	72512	78846	82029
65	7959	9849	9517	10355	6247	7574	7913	10299	9380	10789	14617
66	7430	11633	8767	10448	6522	6032	7364	7597	10039	9118	10484
67	5693	8924	9881	8978	9098	6254	5851	7135	7348	9747	8861
68	5964	8510	7326	9887	8614	8753	6020	5630	6923	7101	9444
69	4545	6088	9683	8291	11016	8250	8415	5804	5443	6678	6852
65-69	31591	45004	45174	47959	41497	36863	35563	36465	39133	43433	50258
70	5232	5696	7804	7740	8029	10571	7922	8169	5559	5238	6438
71	3219	4182	8511	7034	8205	7575	10052	7583	7795	5302	5017
72	3610	4395	6775	7939	7119	7751	7170	9690	7253	7430	5039
73	2888	3264	6158	5471	7566	6692	7289	6660	9189	6846	7036
74	2763	3783	4455	7678	6199	7113	6235	6855	6236	8656	6500
70-74	17712	21320	33703	35862	37118	39702	38668	38957	36032	33472	30030
75	2878	2300	4253	5567	5535	5770	6621	5759	6424	5750	8094
76	2973	2426	2858	6379	4927	5123	5315	6182	5345	5928	5301
77	2590	1951	2896	4833	5381	4514	4679	4836	5690	4886	5447
78	2972	1755	2118	4370	3449	4942	4107	4209	4441	5220	4421
79	2157	1803	2394	2947	5247	3058	4448	3670	3789	4039	4709
75-79	13570	10235	14519	24096	24539	23407	25170	24656	25689	25823	27972
80	2766	1727	1480	2863	3260	4773	2690	4005	3285	3353	3595
81	1732	1544	1213	1795	3949	2853	4257	2227	3614	2898	2951
82	1613	1677	1004	1795	2616	3525	2514	3874	1933	3222	2562
83	1265	1271	793	1181	2489	2260	3071	2090	3438	1604	2862
84	1324	1493	743	1451	1538	2207	1963	2691	1806	2998	1323
80-84	8700	7712	5233	9085	13852	15618	14495	14887	14076	14075	13293
85	1527	952	690	683	1533	1307	1862	1585	2366	1533	2606
86	1207	856	525	617	881	1335	1146	1580	1376	1995	1291
87	1070	646	602	428	856	743	1169	896	1335	1140	1680
88	978	650	415	328	471	722	603	952	775	1122	942
89	615	832	441	285	616	363	598	472	844	663	929
85-89	5397	3936	2673	2341	4357	4470	5378	5485	6696	6453	7448
90	1111	696	289	282	239	550	301	491	395	732	535
91	418	588	162	200	251	182	464	211	417	325	646
92	368	563	153	225	129	219	135	348	157	348	257
93	192	283	132	164	108	105	171	93	292	121	287
94	161	511	166	68	90	94	87	120	77	234	87
90-94	2250	2641	902	939	817	1150	1158	1263	1338	1760	1812
95	159	221	115	127	97	73	73	55	95	61	193
96	107	188	96	44	63	78	60	55	38	73	48
97	79	79	89	44	70	50	69	49	47	28	60
98	77	62	58	26	47	57	39	55	43	40	24
99	61	36	82	30	8	32	46	34	52	35	32
95-99	483	586	440	271	285	290	287	248	275	237	357
100+	232	194	104	145	70	46	40	64	73	104	117
аз кобили мехнат чавонтар - моложе трудо- способного	1177823	1258963	1329312	1324603	1364706	1393800	1422777	1445497	1465006	1493119	1520784
кобили мехнат- трудо- способном	1346761	1404702	1616231	1910860	2239528	2311753	2377545	2445043	2509577	2578307	2648435
аз кобили мехнат - калон- солтар -	143965	146740	124368	143690	138650	140496	141224	142947	149644	226692	160018

ДЕМОГРАФИЯ И СОЛОНА – ДЕМОГРАФИЧЕСКИЙ ЕЖЕГОДНИК

Синну сол Возраст, лет	1991	1995	2000	2005	2010	2011	2012	2013	2014	2015	2016
<i>старше трудоспо- собного синну соли медиань- медиан- ный воз- раст синну соли миёна- средний возраст</i>	17,78	17,50	17,92	19,23	20,78	21,05	21,42	21,33	21,66	205415	22,40
	22,39	22,23	22,65	23,71	24,52	24,57	24,69	24,85	25,04	214714	25,30
Тамоми аҳоли, занҳо Все насе- ление, женщины	2692426	2815385	3058597	3339763	3674495	3775135	3865666	3953926	4036891	219724	4222003
То 1 сола- До 1 года	99218	91606	87614	83108	104605	115753	106584	104755	97814	237680	110623
1	93764	83215	88587	79661	99203	104316	115258	106247	104409	97466	106485
2	90557	87583	84660	81529	89934	99102	104208	115123	106149	104313	97350
3	91453	89730	81361	75980	84262	89886	99025	104214	115061	106082	104254
4	90476	93388	91473	90951	83460	84218	89844	98961	104167	115011	106044
0-4	465468	445522	433695	411229	461464	493275	514919	529300	527600	529737	524756
5	85399	89961	89316	86644	82451	83408	84196	89786	98923	104147	114972
6	78651	87196	81642	86099	79326	82420	83385	84160	89758	98895	104111
7	74985	88442	86689	84092	81255	79302	82398	83364	84142	89743	98861
8	70768	87031	84916	80931	75756	81228	79271	82391	83355	84125	89723
9	67729	82360	90460	90672	90739	75726	81203	79248	82381	83346	84105
5-9	377532	434990	433023	428438	409527	402084	410453	418949	438559	460256	491772
10	64177	75336	86921	88375	86432	90705	75686	81188	79231	82355	83320
11	63509	72043	84844	80111	84018	86414	90677	75665	81167	79219	82333
12	59659	68066	86475	85417	83736	83984	86392	90653	75645	81153	79190
13	57888	65374	83903	84105	80640	83696	83962	86376	90638	75623	81137
14	58405	61694	79767	89612	90009	80610	83664	83946	86355	90629	75591
10-14	303638	342513	421910	427620	424835	425409	420381	417828	413036	408979	401571
15	55987	60714	72149	85549	87565	89990	80582	83644	83918	86336	90605
16	55467	57024	69259	84588	78695	87506	89967	80564	83603	83886	86290
17	52960	55169	65954	85484	84103	78573	87460	89887	80554	83544	83816
18	53317	55483	63816	82186	83890	84819	78467	87380	89863	80368	83361
19	53046	53190	60463	78160	90347	83912	84678	78368	87258	89644	80182
15-19	270777	281580	331641	415967	424600	424800	421154	419843	425196	423778	424254
20	51375	52201	58794	70416	84006	90206	83728	84479	78252	87099	89467
21	47998	49744	54644	67249	84289	83770	90040	83595	84338	78095	86913
22	49198	50015	51432	63218	83619	84402	83631	89745	83427	84284	77893
23	45511	49322	52121	59056	79831	82953	84240	83394	89580	83177	84141
24	46885	48914	50850	58044	75796	79642	82743	84066	83233	89399	83101
20-24	240967	250196	267841	317983	407541	420973	424382	425279	418830	422054	421515
25	45814	45781	49647	55506	68467	75610	79541	82597	83897	83050	89215
26	45761	46450	46990	52164	64749	68340	75429	79375	82407	83715	82862
27	45708	42643	47476	48916	60952	64597	68174	75248	79201	82281	83572
28	43918	44110	46414	50063	55547	60772	64449	68009	75108	79042	82101
29	43345	43058	46522	48517	55845	55363	60628	64322	67916	74971	78887
25-29	224546	222042	237049	255166	605560	324682	348221	369551	388529	403059	416637
30	44639	42685	44041	47497	52515	55731	55274	60445	64204	97770	74828
31	39033	42570	43929	45397	49834	52347	55619	55138	60358	64036	67619
32	37588	40229	40208	45723	46725	49690	52223	55474	55003	60197	63926
33	33792	39806	41464	44279	48068	46580	49558	52054	55313	54861	60057

ДЕМОГРАФИЯ И СОЛОНА – ДЕМОГРАФИЧЕСКИЙ ЕЖЕГОДНИК

Синну сол Возраст, лет	1991	1995	2000	2005	2010	2011	2012	2013	2014	2015	2016
34	31676	41311	40733	45235	46319	47935	46490	49425	51948	55213	54689
30-34	186728	206601	210375	228131	243461	252283	259164	272536	286826	302077	321119
35	28853	36085	40258	42042	45511	46206	47801	46363	49335	51830	55079
36	27056	34207	40451	42936	43864	45415	46118	47697	46268	49188	51752
37	25020	30706	37700	38969	44060	43749	45304	46006	47580	46162	49091
38	25747	28481	37488	40021	42177	43983	43638	45198	45926	47465	46073
39	22972	25675	39170	39655	44035	42043	43888	43546	45090	45831	47347
35-39	129648	155154	195067	203623	219647	221396	226749	228810	234199	240476	249342
40	23014	24080	34236	39246	40141	43976	41964	43771	43464	44980	45731
41	19774	22128	32108	39199	42136	40060	43923	41842	43715	43358	44898
42	16925	22656	28658	36496	37851	42032	39963	43809	41761	43609	43276
43	16492	19744	26437	35735	38690	37760	41960	39865	43733	41666	43498
44	13663	20152	23633	38269	38674	38602	37682	41854	39809	43645	41574
40-44	89868	108760	145072	188945	197492	202430	205492	211141	212482	217258	218977
45	9868	17086	22479	32306	38362	38601	38509	37593	41764	39729	43550
46	8502	14488	20194	30832	38012	38298	38479	38420	37507	41678	39636
47	8209	14103	20707	27481	35390	37894	38222	38385	38288	37393	41575
48	12209	11388	17340	25278	33982	35274	37781	38103	38290	38211	37281
49	13421	8812	18331	22593	33778	33815	35149	37648	37978	38170	38067
45-49	52209	65877	99051	138490	183124	183882	188140	190149	193827	195181	200109
50	19005	7462	15583	21430	30371	37236	33709	35037	37546	37829	38057
51	16335	7250	12848	19198	29669	30226	37073	33567	34888	37432	37680
52	17754	10542	12751	19958	26299	29523	30095	36936	33424	34718	37268
53	16017	11310	9845	16102	24091	26186	29385	29939	36791	33272	34553
54	16631	16271	8277	17660	21536	23960	26058	29224	29802	36610	33112
50-54	85742	52835	59304	94348	131966	147131	156320	164703	172451	179861	180670
55	14937	13590	6736	14093	20372	21363	23787	25891	29015	29628	36419
56	14628	14481	6399	11969	18136	20193	21174	23630	25717	28813	29429
57	13540	13066	9189	11930	19142	17988	20024	20990	23465	25531	28620
58	16215	13878	9847	8994	14786	18967	17840	19848	20850	23266	25312
59	11112	12342	14123	7798	16870	14577	18770	17642	19646	20640	23043
55-59	70432	67357	46294	54784	89306	93088	101595	108001	118693	127878	142823
60	17849	12314	11696	6067	12542	16679	14394	18573	17445	19443	20370
61	12057	11378	11918	5933	11027	12371	16470	14138	18292	17263	19255
62	15113	13433	10946	8596	11010	10863	12185	16241	13898	18045	17006
63	11758	8900	12100	8934	8057	10832	10683	11934	15999	13643	17804
64	11326	14577	10345	12826	7195	7908	10614	10440	11731	15729	13398
60-64	68103	60602	57005	42356	49831	58653	64346	71326	77365	84123	87833
65	11099	9508	10158	9822	5327	7069	7728	10394	10248	11513	15422
66	11078	11660	9286	10131	5367	5201	6922	7517	10175	10022	11275
67	8621	8929	10812	9191	7803	5190	5084	6732	7346	9913	9780
68	8785	8472	7006	10269	7906	7600	5046	4921	6574	7165	9660
69	6556	8313	11531	8659	11201	7672	7363	4892	4781	6414	6961
65-69	46139	46882	48793	48072	37604	32732	32143	34456	39124	45027	53098
70	10020	8378	7562	8446	7640	10849	7441	7204	4754	4633	6233
71	5420	6219	8369	7496	8090	7312	10429	7213	6971	4602	4481
72	6822	6392	6550	8878	7206	7730	6941	10164	6985	6716	4450
73	4779	4717	5926	5287	8077	6843	7348	6542	9774	6723	6437
74	4519	7361	5676	9239	6608	7653	6456	6981	6188	9356	6449
70-74	31560	33067	34083	39346	37621	40387	38615	38104	34672	32030	28050
75	5188	3831	5961	5353	6295	6227	7239	6080	6589	5831	8920
76	4898	4493	4059	6153	5362	5882	5849	6859	5748	6168	5490
77	4278	3204	4097	4522	6435	4980	5440	5440	6467	5420	5778
78	4677	2876	2893	4186	3379	6014	4614	5067	5063	6096	5085
79	3286	3254	4720	3858	6459	2999	5477	4172	4682	4655	5712
75-79	22327	17658	21730	24072	27930	26102	28619	27618	28549	28170	30985
80	4799	2929	2439	3969	2925	6040	2687	5079	3848	4273	4274
81	2823	2495	2078	2554	3773	2587	5474	2261	4658	3490	3874
82	2655	2686	1597	2558	2501	3358	2266	5073	2020	4219	3163
83	1894	1869	1312	1706	2380	2186	2939	1869	4593	1730	3769
84	1876	2663	1480	2912	2121	2119	1917	2654	1620	4099	1497

ДЕМОГРАФИЯ И СОЛОНА – ДЕМОГРАФИЧЕСКИЙ ЕЖЕГОДНИК

Синну сол Возраст, лет	1991	1995	2000	2005	2010	2011	2012	2013	2014	2015	2016
80-84	14047	12642	8906	13699	13700	16290	15283	16936	16739	17811	16577
85	2240	1585	1183	1370	2092	1867	1839	1544	2337	1386	3619
86	1685	1442	884	1176	1248	1835	1598	1602	1339	1991	1156
87	1612	941	995	856	1235	1043	1599	1369	1394	1136	1738
88	1348	941	581	582	705	1036	883	1394	1183	1195	928
89	881	1207	944	707	1411	544	853	683	1246	1019	1018
85-89	7766	6116	4587	4691	6691	6325	6772	6592	7499	6727	8459
90	2138	972	546	503	522	1234	417	688	565	1118	865
91	580	887	300	357	431	325	1011	275	570	468	988
92	494	721	246	431	292	355	257	789	207	463	393
93	273	380	256	209	206	233	272	161	645	137	375
94	184	1049	364	290	243	167	168	189	126	522	75
90-94	3669	4009	1712	1790	1694	2314	2125	2102	2113	2708	2696
95	235	233	209	293	152	206	125	111	142	80	416
96	131	212	203	66	121	120	158	94	90	109	54
97	116	95	197	82	141	94	85	110	78	68	72
98	129	58	122	62	76	125	70	61	77	65	46
99	74	67	316	114	61	57	106	61	44	55	50
95-99	685	665	1047	617	551	602	544	437	431	377	638
100+	575	317	412	396	350	297	249	265	171	137	122
аз қобили мехнат чавонтар - моложе трудо- способного	1146638	1223025	1288628	1267287	1295826	1320768	1345753	1366077	1379195	1398972	1418099
қобили мехнат- трудо- способном	1280485	1343045	1567724	1880645	2171041	2237121	2294607	2352523	2410537	2467716	2527091
аз қобили мехнат калон- солтар- старше трудо- способного	265303	249315	202245	191831	207625	217246	225306	235326	247159	162359	276813
синну соли медиян- медиян- ный воз- раст	18,65	18,21	18,51	19,82	21,46	21,65	21,95	22,43	22,44	22,76	22,99
синну соли миёна- средний возраст	23,54	23,05	23,24	24,28	25,09	25,16	25,32	25,49	25,74	25,93	26,12
Аҳолии шаҳр, ҳар ду ҷинс Город- ское насе- ление, оба пола	1676619	1582439	1630008	1780242	1973458	2020464	2064,8	2106541	2170933	2215506	2260274
То 1 сола- До 1 года	49759	43171	44714	40977	49274	53225	53969	52051	49405	53446	51541

ДЕМОГРАФИЯ И СОЛОНА – ДЕМОГРАФИЧЕСКИЙ ЕЖЕГОДНИК

Синну сол Возраст, лет	1991	1995	2000	2005	2010	2011	2012	2013	2014	2015	2016
1	46788	39874	41470	39247	48804	49166	53041	53795	52527	49264	53327
2	45984	44119	40601	41579	44099	48771	49142	52974	54406	52496	49235
3	47503	44978	40031	39114	42075	44070	48755	49156	53662	54374	52536
4	47405	46743	45572	48505	42081	42046	44060	48730	49832	53634	54377
0-4	237439	218885	212388	209422	226333	237287	248967	256706	259832	263214	261016
5	44587	44099	42276	44703	41169	42048	42039	44031	49361	49814	53641
6	42942	42865	38454	42272	39682	41150	42029	42036	44598	49343	49801
7	39498	44254	43191	41804	41997	39682	41147	42020	42564	44590	49342
8	38811	43632	43027	41108	39555	41978	39666	41148	42520	42552	44588
9	36618	41246	45491	46459	48891	39524	41970	39656	41663	42512	42558
5-9	202456	216096	212439	216346	211294	204382	206851	208891	220706	228811	239930
10	35161	38791	42732	43233	45159	48866	39492	41955	40152	41644	42500
11	34887	35876	41669	39074	43425	45134	48851	39476	42435	40137	41642
12	33357	35071	42889	43297	43273	43404	45109	48836	39945	42428	40126
13	32114	33254	41371	43303	42456	43246	43392	45091	49319	39929	42414
14	33157	31774	39276	45710	47489	42433	43233	43373	45618	49313	39917
10-14	168676	174766	207937	214617	221802	223083	220077	218731	217469	213451	206599
15	31456	31095	35926	42626	44361	47459	42407	43217	43869	45590	49293
16	31216	29758	33475	41957	40217	44791	47442	42380	43673	43855	45565
17	32257	29224	34469	43666	44698	40782	44759	47699	43181	43941	44011
18	34378	30699	35072	43865	50831	51007	40958	47211	50930	45254	45659
19	35505	29296	34424	41862	56360	52063	52648	41669	48581	51576	45788
15-19	164812	150072	173366	213976	236467	236102	228214	222176	230234	230216	230316
20	35028	29876	32347	39002	48240	56369	52493	52861	42428	48741	51693
21	32992	29899	29483	35457	46135	47886	56469	52418	53264	42302	48661
22	31614	30457	27712	33917	44324	45417	47888	55628	52217	52492	41633
23	28632	30487	27626	29552	41050	42391	45217	46805	55399	51483	52031
24	28812	31045	26952	31307	38053	40319	41678	44673	46919	54981	51310
20-24	157078	151764	144120	169235	217802	232382	243745	252385	250227	249999	245328
25	28055	29384	26372	28329	34805	37832	40063	41364	44960	46704	54857
26	27994	27769	25193	27297	32403	34583	37560	39816	41620	44784	46683
27	27906	25051	26322	25869	31776	32287	34392	37424	40109	41501	44741
28	28341	25550	26109	26841	28426	31639	32125	34227	37738	39968	41467
29	28552	25408	27537	26587	31049	28299	31491	32019	34566	37659	39922
25-29	140848	133162	131533	134923	158459	164640	175631	184850	198993	210616	227670
30	29626	25142	26083	25935	27895	30941	28177	31312	32283	34467	37633
31	26528	25044	25765	25099	27112	27770	30807	28081	31576	32181	34422
32	26054	24551	23661	25896	25783	26980	27694	30708	28309	31468	32155
33	24165	24558	24236	25328	26748	25672	26896	27586	30937	28211	31415
34	23085	25977	24143	27656	26433	26605	25573	26799	27763	30875	28181
30-34	129458	125272	123888	129914	133971	137968	139147	144486	150868	157202	163806
35	21767	22908	23878	24923	25793	26311	26491	25478	27026	27664	30861
36	21276	21535	23845	25389	24993	25696	26202	26384	25663	26953	27654
37	19349	19853	22747	22837	25498	24884	25577	26090	26514	25562	26949
38	20111	18588	22360	23272	24588	25396	24815	25445	26256	26426	25505
39	18972	17118	24148	23600	27803	24436	25296	24703	25575	26157	26399
35-39	101475	100002	116978	120021	128675	126723	128381	128100	131034	132762	137368
40	18740	16733	20857	22996	23776	27700	24360	25184	24815	25484	26088
41	16632	14865	19020	22754	24825	23671	27619	24211	25305	24734	25440
42	14131	15370	17257	21666	21919	24695	23553	27491	24328	25217	24679
43	14531	13955	15759	20749	22247	21802	24567	23446	27597	24227	25141
44	12317	14269	14273	23190	22928	22121	21687	24430	23547	27485	24160
40-44	76351	75192	87166	111355	115695	119989	121786	124762	125592	127147	125508
45	8512	12443	14170	19076	22100	22823	22018	21586	24510	23454	27452
46	7047	10212	12073	17799	21665	22005	22693	21885	21678	24409	23381
47	7073	10484	12503	16021	20641	21511	21917	22581	21958	21579	24342
48	10544	8765	10788	14646	19122	20492	21366	21795	22670	21854	21497

ДЕМОГРАФИЯ И СОЛОНА – ДЕМОГРАФИЧЕСКИЙ ЕЖЕГОДНИК

Синну сол Возраст, лет	1991	1995	2000	2005	2010	2011	2012	2013	2014	2015	2016
49	12703	6693	11618	13342	22271	18971	20355	21217	21870	22563	21768
45-49	45879	48597	61152	80884	105799	105802	108349	109064	112686	113859	118440
50	14345	5408	9981	12909	17352	22113	18829	20226	21273	21733	22480
51	13964	5516	7882	11104	16698	17174	21978	18688	20263	21145	21623
52	14736	7912	8181	11585	14803	16569	17021	21841	18696	20106	21024
53	14173	9127	6585	9606	13584	14661	16403	16859	21876	18569	19986
54	13313	10496	5581	10804	12393	13418	14510	16253	16856	21711	18455
50-54	70531	38459	38210	56008	74830	83935	88741	93867	98964	103264	103568
55	11336	9723	4266	8531	11749	12219	13226	14335	16244	16700	21598
56	9826	10069	4204	6916	10158	11572	12048	13078	14307	16089	16554
57	9411	9568	5961	7409	10674	10010	11403	11876	13043	14136	15974
58	11080	9268	6709	5738	8409	10497	9859	11300	11845	12886	13995
59	8942	7832	7956	5096	9989	8232	10344	9705	11246	11672	12744
55-59	50595	46460	29096	33690	50979	52530	56880	60294	66685	71483	80865
60	10927	7017	7147	3725	7189	9812	8064	10159	9646	11092	11482
61	9908	6746	7024	3776	6012	7044	9633	7837	10068	9478	10941
62	11217	7808	6553	5314	6629	5851	6874	9482	7764	9868	9293
63	9412	6057	6762	5718	4868	6446	5708	6651	9305	7595	9687
64	8998	7539	5573	6826	4553	4719	6263	5517	6558	9103	7428
60-64	50462	35167	33059	25359	29251	33872	36542	39646	43341	47136	48831
65	7624	6513	4993	5771	3193	4431	4566	6103	5416	6413	8910
66	7634	7301	4742	5614	3280	3063	4308	4375	5984	5247	6240
67	6202	5902	5379	5170	4626	3122	2951	4138	4279	5810	5125
68	5741	5553	4031	5345	4713	4439	2996	2820	4054	4128	5639
69	4530	4699	5201	4316	5664	4529	4256	2873	2743	3941	4003
65-69	31731	29968	24346	26216	21476	19584	19077	20309	22476	25539	29917
70	4796	4763	4180	3933	4316	5414	4316	4128	2776	2651	3821
71	3672	3701	4413	3649	4175	4049	5149	4151	3981	2656	2535
72	4346	3527	3553	4085	3837	3931	3792	4928	4018	3798	2552
73	3220	2769	3278	2824	3758	3611	3677	3504	4738	3820	3600
74	3072	2934	2710	3844	3041	3516	3360	3397	3310	4457	3658
70-74	19106	17694	18134	18335	19127	20521	20294	20108	18823	17382	16166
75	3301	2123	2836	2758	2752	2814	3251	3100	3211	3070	4194
76	3739	2393	2045	3038	2462	2532	2580	2983	2894	2955	2858
77	3150	1832	1905	2369	2703	2213	2309	2310	2761	2680	2707
78	3176	1612	1490	2115	1685	2464	2022	2072	2131	2546	2433
79	2367	1716	1612	1662	2408	1480	2187	1804	1874	1929	2338
75-79	15733	9676	9888	11942	12010	11503	12349	12269	12871	13180	14530
80	2569	1799	1024	1751	1463	2151	1293	1972	1635	1655	1733
81	1907	1511	886	1131	1708	1250	1888	1057	1775	1457	1463
82	1652	1385	720	1082	1160	1479	1071	1681	921	1557	1289
83	1242	1103	561	793	1116	969	1260	839	1479	771	1361
84	1195	1088	552	890	788	962	815	1071	688	1280	660
80-84	8565	6886	3743	5647	6235	6811	6327	6620	6498	6720	6506
85	1119	813	527	528	879	674	780	598	914	555	1075
86	908	669	399	398	500	738	565	647	513	749	444
87	790	451	388	314	476	405	634	459	531	419	620
88	622	425	271	214	311	385	315	496	395	433	341
89	426	429	252	169	361	245	297	245	436	328	347
85-89	3865	2787	1837	1623	2527	2447	2591	2445	2789	2484	2827
90	578	349	179	165	165	319	198	233	203	368	266
91	182	321	97	129	138	121	255	129	186	171	318
92	213	239	61	110	85	120	96	171	95	145	130

ДЕМОГРАФИЯ И СОЛОНА – ДЕМОГРАФИЧЕСКИЙ ЕЖЕГОДНИК

Синну сол Возраст, лет	1991	1995	2000	2005	2010	2011	2012	2013	2014	2015	2016
93	115	171	69	114	73	70	92	59	132	64	110
94	100	140	82	56	46	65	58	55	46	106	38
90-94	1188	1220	488	574	507	695	699	647	662	854	862
95	70	40	55	54	44	41	50	33	44	34	76
96	45	89	46	21	35	34	23	38	29	35	22
97	40	35	37	8	41	27	23	11	30	21	28
98	42	31	25	10	43	39	18	18	9	28	16
99	35	19	27	20	13	34	36	16	14	7	24
95-99	232	214	190	113	176	175	150	116	126	125	166
100+	139	100	53	42	43	42	57	69	57	62	55
аз қобили мехнат чавонтар- моложе трудо- собного	608571	609747	632764	640385	659429	664743	675895	684328	698007	705476	707545
қобили мехнат- трудо- собном	909945	844644	908077	1051064	1222513	1260904	1291872	1321961	1366016	1397979	1433843
аз қобили мехнат калон- солтар - старше трудо- собного	158103	128048	89167	88793	91516	94817	97088	100252	106910	112051	118886
синну соли медианй- медиан- ный воз- раст	21,90	21,04	20,26	20,91	21,87	21,93	22,43	22,78	23,15	23,91	23,88
синну соли миёна- средний возраст	25,98	24,79	24,29	25,01	25,67	25,78	25,92	26,08	26,30	26,50	26,74
Аҳолии шаҳр, мардхо Город- ское насе- ние, мужчны	825381	784040	810874	889957	995230	1020362	1043850	1065958	1100280	1124423	1148556
То I сола- До I года	25430	21973	22960	21175	25293	27380	27891	26760	25907	28398	27594
1	23799	20279	21311	20136	25134	25228	27282	27802	27003	25839	28329
2	23331	22473	20735	21422	22745	25112	25209	27242	28115	26991	25823
3	24247	23061	20378	20367	21582	22730	25100	25211	27573	28099	27010
4	24157	23867	23018	25006	21611	21563	22728	25084	25588	27559	28105
0-4	120964	111653	108402	108106	116365	122013	128210	132099	134186	136886	136861
5	22525	22378	21575	22949	21243	21597	21558	22717	25433	25574	27552
6	21854	21650	19565	21732	20360	21235	21577	21559	23025	25423	25559
7	19968	22393	22049	21347	21641	20355	21232	21577	21835	23013	25419
8	19716	22112	22141	21063	20579	21633	20345	21224	21826	21828	23005

ДЕМОГРАФИЯ И СОЛОНА – ДЕМОГРАФИЧЕСКИЙ ЕЖЕГОДНИК

Синну сол Возраст, лет	1991	1995	2000	2005	2010	2011	2012	2013	2014	2015	2016
55-59	23513	22124	14628	16249	24317	24886	27052	28801	32005	34261	38924
60	4812	3359	3528	1900	3408	4824	3772	4725	4534	5254	5462
61	4430	3174	3363	1952	2722	3326	4722	3658	4670	4431	5156
62	4920	3522	3067	2698	3229	2633	3232	4649	3625	4559	4327
63	4017	2796	3167	2801	2336	3131	2561	3127	4518	3541	4462
64	3768	3324	2684	3434	2251	2264	3027	2466	3082	4406	3443
60-64	21947	16175	15809	12785	13946	16178	17314	18625	20429	22191	22850
65	2804	2963	2398	2870	1618	2180	2192	2946	2405	3006	4308
66	2701	3207	2256	2710	1714	1537	2102	2076	2891	2312	2912
67	2121	2532	2471	2431	2299	1622	1475	2012	2018	2795	2254
68	2058	2351	1845	2518	2265	2197	1551	1402	1969	1931	2695
69	1542	1738	2373	2069	2821	2158	2088	1485	1370	1907	1866
65-69	11226	12791	11343	12598	10717	9694	9408	9921	10653	11951	14035
70	1606	1680	1930	1849	2128	2682	2037	2017	1417	1315	1845
71	1182	1253	1967	1715	2005	1972	2532	1938	1912	1352	1245
72	1349	1244	1572	1845	1816	1883	1843	2409	1858	1817	1289
73	1030	906	1453	1267	1719	1696	1750	1674	2291	1742	1710
74	953	963	1049	1754	1443	1593	1555	1609	1565	2135	1644
70-74	6120	6046	7971	8430	9111	9826	9717	9647	9043	8361	7733
75	984	685	1061	1255	1251	1321	1443	1415	1514	1430	1987
76	1151	753	720	1392	1156	1134	1201	1298	1303	1373	1309
77	1029	576	671	1063	1173	1034	1032	1074	1177	1182	1240
78	973	478	530	913	735	1067	939	906	987	1055	1032
79	785	495	523	629	1080	635	943	838	793	887	940
75-79	4922	2987	3505	5252	5395	5191	5558	5531	5774	5927	6508
80	797	542	359	652	695	948	541	818	739	694	783
81	576	518	292	394	801	590	823	425	726	654	600
82	494	403	264	373	483	692	510	718	356	621	567
83	374	392	171	258	496	391	598	395	616	293	537
84	348	356	159	285	279	421	323	502	331	533	242
80-84	2589	2211	1245	1962	2754	3042	2795	2858	2768	2795	2729
85	325	248	152	166	330	228	334	233	431	270	445
86	298	224	150	111	174	281	197	275	200	352	217
87	204	143	118	99	168	146	246	151	218	159	294
88	181	114	110	64	95	139	109	174	129	180	134
89	118	128	90	39	112	72	107	87	153	113	138
85-89	1126	857	620	479	879	866	993	920	1131	1074	1228
90	182	129	49	47	62	108	62	85	70	129	94
91	55	83	36	57	54	45	95	43	72	57	115
92	78	78	18	33	23	54	32	71	29	57	42
93	39	51	22	53	28	20	40	21	58	22	47
94	40	43	23	15	13	29	16	26	18	49	15
90-94	394	384	148	205	180	256	245	246	247	314	313
95	32	12	18	10	21	12	25	8	21	14	37
96	18	34	19	12	16	18	9	21	5	16	10
97	11	18	13	0	16	12	16	7	21	2	14
98	14	15	6	0	21	15	8	15	5	20	3
99	18	12	11	1	4	15	13	7	14	5	18
95-99	93	91	67	23	78	72	71	58	66	57	82
100+	31	38	13	9	8	8	100	26	27	43	47
аз кобили мехнат чавонтар - моложе трудо- способно го	308979	309377	321577	328700	339030	342112	347873	352289	359866	364634	366743
кобили мехнат- трудо- способно м	467954	433083	458534	526064	622491	643900	661584	678869	703105	721320	741233
аз кобили	48448	41580	30763	35193	33709	34350	34393	34800	37309	38469	40580

ДЕМОГРАФИЯ И СОЛОНА – ДЕМОГРАФИЧЕСКИЙ ЕЖЕГОДНИК

Синну сол Возраст, лет	1991	1995	2000	2005	2010	2011	2012	2013	2014	2015	2016
мехнат калон- солгар - старше трудоспо- собного синну соли медианй- медиан- ный воз- раст синну соли миёна- средний возраст	20,89	20,47	19,61	20,29	20,98	21,41	21,80	22,18	23,08	23,26	23,27
Аҳолии шаҳр, занҳо Город- ское насле- ние, женщины	851238	798399	819134	890285	978228	1000102	1021005	1040583	1070653	1091083	1111718
То 1 сола- До 1 года	24329	21198	21754	19802	23981	25845	26078	25291	23498	25048	23947
1	22989	19595	20159	19111	23670	23938	25759	25993	25524	23425	24998
2	22653	21646	19866	20157	21354	23659	23933	25732	26291	25505	23412
3	23256	21917	19653	18747	20493	21340	23655	23945	26089	26275	25526
4	23248	22876	22554	23499	20470	20483	21332	23646	24244	26075	26272
0-4	116475	107232	103986	101316	109968	115265	120757	124607	125646	126328	124155
5	22062	21721	20701	21754	19926	20451	20481	21314	23928	24240	26089
6	21088	21215	18889	20540	19322	19915	20452	20477	21573	23920	24242
7	19530	21861	21142	20457	20356	19327	19915	20443	20729	21577	23923
8	19095	21520	20886	20045	18976	20345	19321	19924	20694	20724	21583
9	18100	20417	22341	22930	23700	18955	20340	19319	20175	20690	20721
5-9	99875	106734	103959	105726	102280	98993	100509	101477	107099	111151	116558
10	17237	19159	21107	21115	21958	23686	18940	20332	19560	20164	20686
11	17315	17764	20794	19163	21108	21949	23679	18937	20566	19555	20162
12	16460	17315	21381	21198	21128	21103	21936	23671	19151	20564	19549
13	15972	16552	20479	20888	20533	21116	21099	21928	23935	19144	20556
14	16258	15614	19481	22279	23424	20519	21102	21087	22184	23936	19136
10-14	83242	86404	103242	104643	108151	108373	106756	105955	105396	103363	100089
15	15611	15460	17843	21011	21645	23414	20505	21097	21324	22179	23926
16	15496	14756	16552	20711	19433	21621	23413	20495	21315	21322	22171
17	15206	14805	16382	21160	21306	19430	21612	23412	20789	21367	21352
18	15823	15205	16106	20647	22293	23089	19439	22008	24141	21196	21652
19	16090	14600	15459	19663	24636	22510	23303	19526	22402	24214	21278
15-19	78226	74826	82342	103192	109313	110064	108272	106538	109971	110278	110379
20	16095	14535	14884	18055	22174	24568	22543	23218	19752	22386	24182
21	14744	14035	14022	16987	21600	22070	24550	22448	23392	19698	22320
22	14619	14412	13683	16304	21017	21474	22029	24310	22500	23317	19582
23	13816	14327	14180	14610	19785	20407	21368	21749	24408	22281	23262
24	14061	14917	14147	15326	18906	19676	20220	21213	21879	24250	22279
20-24	73335	72226	70916	81282	103482	108195	110710	112938	111931	111932	111625
25	14062	13680	13981	14359	17331	18840	19601	20150	21387	21806	24234
26	14207	13594	13315	13944	16226	17265	18726	19506	20291	21321	21822
27	14311	12691	13927	13407	16102	16177	17187	18668	19637	20235	21310
28	14478	13073	13687	14108	14396	16028	16083	17124	18842	19563	20230
29	14708	12981	14505	13985	15477	14333	15960	16035	17298	18808	19553

ДЕМОГРАФИЯ И СОЛОНА – ДЕМОГРАФИЧЕСКИЙ ЕЖЕГОДНИК

Синну сол Возраст, лет	1991	1995	2000	2005	2010	2011	2012	2013	2014	2015	2016
25-29	71766	66019	69415	69803	79532	82643	87557	91483	97455	101733	107149
30	15153	12892	13566	13752	14259	15439	14282	15845	16153	17248	18806
31	13670	12807	13246	13335	14052	14229	15388	14249	15978	16114	17244
32	13491	12508	12265	13750	13434	14003	14205	15352	14334	15912	16105
33	12374	12553	12583	13440	14075	13384	13974	14162	15464	14288	15884
34	11818	13298	12423	14434	13883	14029	13365	13952	14238	15433	14275
30-34	66506	64058	64083	68711	69703	71084	71214	73560	76167	78995	82314
35	11179	11722	12256	13033	13624	13835	13989	13316	14073	14201	15437
36	10933	11121	12231	13093	13286	13591	13795	13941	13413	14033	14209
37	10046	10139	11569	11808	13542	13239	13550	13738	14003	13372	14047
38	10432	9517	11426	12113	13035	13500	13206	13497	13822	13968	13354
39	9891	8756	12251	12181	14254	12962	13462	13152	13572	13782	13969
35-39	52481	51255	59733	62228	67741	67127	68002	67644	68883	69356	71016
40	9652	8608	10639	11852	12386	14195	12927	13413	13212	13530	13760
41	8762	7744	9755	11755	12842	12338	14158	12857	13481	13179	13510
42	7447	7957	8748	11103	11287	12791	12299	14106	12927	13439	13159
43	7368	7242	8149	10663	11586	11255	12733	12257	14174	12889	13405
44	6407	7334	7320	11806	11847	11533	11199	12668	12306	14129	12869
40-44	39636	38885	44611	57179	59948	62112	63316	65301	66100	67166	66703
45	4167	6468	7320	9820	11452	11812	11494	11150	12730	12262	14130
46	3555	5433	6336	9131	11241	11427	11755	11434	11196	12691	12237
47	3465	5355	6474	8209	10630	11192	11386	11715	11461	11146	12645
48	5225	4534	5587	7559	9889	10584	11142	11339	11773	11420	11123
49	6543	3268	5901	6867	11352	9818	10521	11062	11380	11738	11386
45-49	22955	25058	31618	41586	54564	54833	56298	56700	58540	59257	61521
50	7314	2693	5145	6697	8986	11301	9749	10474	11097	11317	11699
51	7371	2689	4205	5827	8561	8921	11230	9693	10488	11050	11264
52	7802	3889	4238	6047	7640	8514	8868	11162	9705	10416	11006
53	7528	4672	3415	5016	6980	7591	8439	8796	11187	9639	10373
54	7071	5291	2744	5483	6433	6925	7533	8365	8803	11111	9591
50-54	37086	19234	19747	29070	38600	43252	45819	48490	51280	53533	53933
55	6001	5062	2119	4416	6146	6348	6840	7462	8357	8734	11064
56	5148	5245	2055	3726	5334	6069	6264	6777	7458	8286	8672
57	5030	5048	2904	3807	5659	5277	5996	6199	6769	7389	8234
58	6084	4881	3418	2966	4453	5581	5213	5921	6192	6707	7337
59	4819	4100	3972	2526	5070	4369	5515	5134	5904	6106	6634
55-59	27082	24336	14468	17441	26662	27644	29828	31493	34680	37222	41941
60	6115	3658	3619	1825	3781	4988	4292	5434	5112	5838	6020
61	5478	3572	3661	1824	3290	3718	4911	4179	5398	5047	5785
62	6297	4286	3486	2616	3400	3218	3642	4833	4139	5309	4966
63	5395	3261	3595	2917	2532	3315	3147	3524	4787	4054	5225
64	5230	4215	2889	3392	2302	2455	3236	3051	3476	4697	3985
60-64	28515	18992	17250	12574	15305	17694	19228	21021	22912	24945	25981
65	4820	3550	2595	2901	1575	2251	2374	3157	3011	3407	4602
66	4933	4094	2486	2904	1566	1526	2206	2299	3093	2935	3328
67	4081	3370	2908	2739	2327	1500	1476	2126	2261	3015	2871
68	3683	3202	2186	2827	2448	2242	1445	1418	2085	2197	2944
69	2988	2961	2828	2247	2843	2371	2168	1388	1373	2034	2137
65-69	20505	17177	13003	13618	10759	9890	9669	10388	11823	13588	15882
70	3190	3083	2250	2084	2188	2732	2279	2111	1359	1336	1976
71	2490	2448	2446	1934	2170	2077	2617	2213	2069	1304	1290
72	2997	2283	1981	2240	2021	2048	1949	2519	2160	1981	1263
73	2190	1863	1825	1557	2039	1915	1927	1830	2447	2078	1890
74	2119	1971	1661	2090	1598	1923	1805	1788	1745	2322	2014
70-74	12986	11648	10163	9905	10016	10695	10577	10461	9780	9021	8433
75	2317	1438	1775	1503	1501	1493	1808	1685	1697	1640	2207
76	2588	1640	1325	1646	1306	1398	1379	1685	1591	1582	1549
77	2121	1256	1234	1306	1530	1179	1277	1236	1584	1498	1467
78	2203	1134	960	1202	950	1397	1083	1166	1144	1491	1401
79	1582	1221	1089	1033	1328	845	1244	966	1081	1042	1398

ДЕМОГРАФИЯ И СОЛОНА – ДЕМОГРАФИЧЕСКИЙ ЕЖЕГОДНИК

Синну сол Возраст, лет	1991	1995	2000	2005	2010	2011	2012	2013	2014	2015	2016
75-79	10811	6689	6383	6690	6615	6312	6791	6738	7097	7253	8022
80	1772	1257	665	1099	768	1203	752	1154	896	961	950
81	1331	993	594	737	907	660	1065	632	1049	803	863
82	1158	982	456	709	677	787	561	963	565	936	722
83	868	711	390	535	620	578	662	444	863	478	824
84	847	732	393	605	509	541	492	569	357	747	418
80-84	5976	4675	2498	3685	3481	3769	3532	3762	3730	3925	3777
85	794	565	375	362	549	446	446	365	483	285	630
86	610	445	249	287	326	457	368	372	313	397	227
87	586	308	270	215	308	259	388	308	313	260	326
88	3190	311	161	150	216	246	206	322	266	253	207
89	308	301	162	130	249	173	190	158	283	215	209
85-89	2739	1930	1217	1144	1648	1581	1598	1525	1658	1410	1599
90	396	220	130	118	103	211	136	365	133	239	172
91	127	238	61	72	84	76	160	372	114	114	203
92	135	161	43	77	62	66	64	308	66	88	88
93	76	120	47	61	45	50	52	322	74	42	63
94	60	97	59	41	33	36	42	158	28	57	23
90-94	794	836	340	369	327	439	454	1525	415	540	549
95	38	28	37	44	23	29	25	25	23	20	39
96	27	55	27	9	19	16	14	17	24	19	12
97	29	17	24	8	25	15	7	4	9	19	14
98	28	16	19	10	22	24	10	3	4	8	13
99	17	7	13	19	9	19	23	9	0	2	6
95-99	139	123	120	90	98	103	79	58	60	68	84
100+	108	62	40	33	36	34	39	43	30	19	8
аз қобили мехнат чавонтар - моложе трудо- способного	299592	300370	311187	311685	320399	322631	328022	332039	338141	340842	340802
қобили мехнат- трудо- способном	441991	411561	449543	525000	600022	617004	630288	643092	662911	676659	692610
аз қобили мехнат калон- солтар - старше трудо- способного	109655	86468	58404	53600	57807	60467	62695	65452	69601	73582	78306
синну соли медиан- медиан- ный воз- раст	23,16	21,66	21,07	21,71	22,71	22,93	23,09	23,60	23,87	24,23	24,96
синну соли миёна- средний возраст	27,27	25,66	24,89	25,59	26,27	26,40	26,55	26,72	26,95	27,18	27,45
Аҳолии деҳот, ҳар ду ҷинс	3684356	4043351	4498500	4938674	5443918	5600720	5742357	5880872	5990185	6136508	6290966

ДЕМОГРАФИЯ И СОЛОНА – ДЕМОГРАФИЧЕСКИЙ ЕЖЕГОДНИК

Синну сол Возраст, лет	1991	1995	2000	2005	2010	2011	2012	2013	2014	2015	2016
47	11606	18004	28328	38284	49234	53212	52541	52798	52828	52118	57031
48	16778	14535	23475	35311	48046	49073	53058	52369	52449	52689	51944
49	16022	12195	24814	31355	51991	47866	48913	52946	52018	52243	52445
45-49	68691	84310	134477	193031	255441	255854	260648	263807	266887	269001	274711
50	23969	10958	20709	29442	42992	51785	47708	48768	52636	51845	52048
51	18818	10981	17402	26447	41731	42798	51527	47509	48410	52477	51627
52	20821	15784	17291	27564	37011	41495	42602	51324	47134	48211	52206
53	17762	15230	13561	21990	33904	36820	41263	42363	50943	46902	47947
54	19854	22350	11921	24152	30104	33697	36621	41045	42011	50683	46602
50-54	101224	75303	80884	129595	185742	206595	219721	231009	241134	250118	250430
55	18087	17781	10328	19213	28376	29868	33504	36392	40612	41726	50325
56	18513	19227	10063	16529	25122	28134	29633	33268	35998	40312	41373
57	16839	16527	14576	16508	26587	24901	27891	29347	32885	35696	39998
58	19540	18450	14407	12679	20291	26367	24657	27643	28988	32521	35329
59	13157	16590	20286	11337	23209	20040	26062	24376	27269	28668	32168
55-59	86136	88575	69660	76266	123585	129310	141747	151026	165752	178923	199193
60	21428	16870	16751	9476	17409	22958	19772	25800	23985	26962	28279
61	14406	15340	17050	9469	15378	17142	22671	19434	25345	23690	26624
62	18718	17636	14975	13686	15430	15149	16890	22381	19007	24980	23310
63	13718	11797	16982	13365	11523	15203	14881	16584	21973	18631	24602
64	13401	18904	14748	18843	10423	11322	14910	14544	16226	21570	18216
60-64	81671	80547	80506	64839	70163	81774	89124	98743	106536	115833	121031
65	11434	12844	14682	14406	8381	10212	11075	14590	14212	15889	21129
66	10874	15992	13311	14965	8609	8170	9978	10739	14230	13893	15519
67	8112	11951	15314	12999	12275	8322	7984	9729	10415	13850	13516
68	9008	11429	10301	14811	11807	11914	8070	7731	9443	10138	13465
69	6571	9702	16013	12634	16553	11393	11522	7823	7481	9151	9810
65-69	45999	61918	69621	69815	57625	50011	48629	50612	55781	62921	73439
70	10456	9311	11186	12253	11353	16006	11047	11245	7537	7220	8850
71	4967	6700	12467	10881	12120	10838	15332	10645	10785	7248	6963
72	6086	7260	9772	12732	10488	11550	10319	14926	10220	10348	6937
73	4447	5212	8806	7934	11885	9924	10960	9698	14225	9749	9873
74	4210	8210	7421	13073	9766	11250	9331	10439	9114	13555	9291
70-74	30166	36693	49652	56873	55612	59568	56989	56953	51881	48120	41914
75	4765	4008	7378	8162	9078	9183	10609	8739	9802	8511	12820
76	4132	4526	4872	9494	7827	8473	8584	10058	8199	9141	7933
77	3718	3323	5088	6986	9113	7281	7810	7966	9396	7626	8518
78	4473	3019	3521	6441	5143	8492	6699	7204	7373	8770	7073
79	3076	3341	5502	5143	9298	4577	7738	6038	6597	6765	8083
75-79	20164	18217	26361	36226	40459	38006	41440	40005	41367	40813	44427
80	4996	2857	2895	5081	4722	8662	4084	7112	5498	5971	6136
81	2648	2528	2405	3218	6014	4190	7843	3431	6497	4931	5362
82	2616	2978	1881	3271	3957	5404	3709	7266	3032	5884	4436
83	1917	2037	1544	2094	3753	3477	4750	3120	6552	2563	5270
84	2005	3068	1671	3473	2871	3364	3065	4274	2738	5817	2160
80-84	14182	13468	10396	17137	21317	25097	23451	25203	24317	25166	23364
85	2648	1724	1346	1525	2746	2500	2921	2531	3789	2364	5150
86	1984	1629	1010	1395	1629	2432	2179	2535	2202	3237	2003
87	1892	1136	1209	970	1615	1381	2134	1806	2198	1857	2798
88	1704	1166	725	696	865	1373	1171	1850	1563	1884	1529
89	1070	1610	1133	823	1666	662	1154	910	1654	1354	1600
85-89	9298	7265	5423	5409	8521	8348	9559	9632	11406	10696	13080
90	2671	1319	656	620	596	1465	520	946	757	1482	1134
91	816	1154	365	428	544	386	1220	357	801	622	1316
92	649	1045	338	546	336	454	296	966	269	666	520
93	350	492	319	259	241	268	351	195	805	194	552
94	245	1420	448	302	287	196	197	254	157	650	124
90-94	4731	5430	2126	2155	2004	2769	2584	2718	2789	3614	3646
95	324	414	269	366	205	238	148	133	193	107	533
96	193	311	253	89	149	164	195	111	99	147	80
97	155	139	249	118	170	117	131	148	95	75	104

ДЕМОГРАФИЯ И СОЛОНА – ДЕМОГРАФИЧЕСКИЙ ЕЖЕГОДНИК

Синну сол Возраст, лет	1991	1995	2000	2005	2010	2011	2012	2013	2014	2015	2016
98	164	89	155	78	80	143	91	98	111	77	54
99	100	84	374	124	56	55	116	79	82	83	58
95-99	936	1037	1300	775	660	717	681	569	580	489	829
100+	668	411	463	499	376	301	232	260	187	179	184
аз кобили мехнат чавонтар - моложе трудо- способного кобили мехнат- трудо- способном	1715890	1872241	1985176	1951505	2001103	2049825	2092635	2127246	2146194	2186615	2231338
аз кобили мехнат калон- солтар - старше трудо- способного синну соли медиан- медиан- ный воз- раст синну соли миёна- средний возраст	1717301	1903103	2275878	2740441	3188056	3287970	3380280	3475605	3554098	3648044	3741683
251165	268007	237446	246728	254759	262925	269442	278021	289893	301849	317945	
16,54	16,69	17,48	19,04	20,65	21,02	21,24	21,23	21,24	21,87	22,34	
21,59	21,80	22,45	23,63	24,49	24,53	24,67	24,84	24,82	25,21	25,33	
Ахолии дехот, мардхо Сельское насе- ле- ние, мужчны	1843168	2026365	2259037	2489196	2747654	2825687	2897696	2967529	3023947	3099887	3180681
То I сола- До I года	78190	73199	69234	67655	86130	96101	86325	84150	82466	91429	96839
1	72893	66327	70777	63020	79994	85830	95653	86034	83518	82110	91059
2	69310	68773	66793	64664	72194	79878	85713	95531	85608	83410	81969
3	70154	70626	63362	59948	67182	72129	79815	85704	95144	85543	83322
4	68614	73231	71071	71122	66866	67141	72081	79770	85261	95110	85484
0-4	359161	352156	341237	32640	372366	401079	419587	431189	431997	437602	438673
5	64818	70108	71227	68158	66708	66831	67103	72037	79391	85232	95061
6	59417	67465	64118	68165	62343	66672	66813	67072	71696	79385	85202
7	56800	68667	67627	65943	64122	62309	66645	66781	66765	71674	79341
8	53216	67002	66857	62775	59449	64086	62289	66611	66504	66742	71647
9	50923	63436	70306	70128	70664	59422	64059	62255	66314	66475	66715
5-9	285174	336678	340135	335169	323286	319320	326909	334756	350670	369508	397966
10	47600	57957	67390	69994	67669	70632	59396	64045	61971	66287	66438
11	47275	55391	65322	62332	65786	67637	70609	59366	63771	61947	66258
12	44034	51566	67105	66367	65164	65720	67618	70592	59091	63752	61927
13	42597	49373	64813	65996	62223	65119	65699	67597	70339	59081	63722
14	43003	46465	61733	69636	69182	62181	65086	65663	67301	70308	59057
10-14	224509	260752	326363	334325	330024	331289	328408	327263	322473	321375	317402
15	41570	45794	55865	66508	68763	69144	62159	65059	65374	67290	70289
16	41032	42667	53437	64374	60549	68740	69109	62143	64765	65336	67250
17	36702	40388	47919	66211	64673	60127	68676	68856	61525	64425	65056
18	35415	39515	45895	60423	58318	57856	59783	66731	66201	59304	62453

ДЕМОГРАФИЯ И СОЛОНА – ДЕМОГРАФИЧЕСКИЙ ЕЖЕГОДНИК

Синну сол Возраст, лет	1991	1995	2000	2005	2010	2011	2012	2013	2014	2015	2016
65-69	20365	32213	33831	35361	30780	27169	26155	26544	28480	31482	36223
70	3626	4016	5874	5891	5901	7889	5885	6152	4142	3923	4593
71	2037	2929	6544	5319	6200	5603	7520	5645	5883	3950	3772
72	2261	3151	5203	6094	5303	5868	5327	7281	5395	5613	3750
73	1858	2358	4705	4204	5847	4996	5539	4986	6898	5104	5326
74	1810	2820	3406	5924	4756	5520	4680	5246	4671	6521	4856
70-74	11592	15274	25732	27432	28007	29876	28951	29310	26989	25111	22297
75	1894	1615	3192	4312	4284	4449	5178	4344	4910	4320	6107
76	1822	1673	2138	4987	3771	3989	4114	4884	4042	4555	3992
77	1561	1375	2225	3770	4208	3480	3647	3762	4513	3704	4207
78	1999	1277	1588	3457	2714	3875	3168	3303	3454	4165	3389
79	1372	1308	1871	2318	4167	2423	3505	2832	2996	3152	3769
75-79	8648	7248	11014	18844	19144	18216	19612	19125	19915	19896	21464
80	1969	1185	1121	2211	2565	3825	2149	3187	2546	2659	2812
81	1156	1026	921	1401	3148	2263	3434	1802	2888	2244	2351
82	1119	1274	740	1422	2133	2833	2004	3156	1577	2601	1995
83	891	879	622	923	1993	1869	2473	1695	2822	1311	2325
84	976	1137	584	1166	1259	1786	1640	2189	1475	2465	1081
80-84	6111	5501	3988	7123	11098	12576	11700	12029	11308	11280	10564
85	1202	704	538	517	1203	1079	1528	1352	1935	1263	2161
86	909	632	375	506	707	1054	949	1305	1176	1643	1074
87	866	503	484	329	688	597	923	745	1117	981	1386
88	797	536	305	264	376	583	494	778	646	942	808
89	497	704	351	246	504	291	491	385	691	550	791
85-89	4271	3079	2053	1862	3478	3604	4385	4565	5565	5379	6220
90	929	567	240	235	177	442	239	406	325	603	441
91	363	505	126	143	197	137	369	168	345	268	531
92	290	485	135	192	106	165	103	277	128	291	215
93	153	232	110	111	80	85	131	72	234	99	240
94	121	468	143	53	77	65	71	94	59	185	72
90-94	1856	2257	754	734	637	894	913	1017	1091	1446	1499
95	127	209	97	117	76	61	48	47	74	47	156
96	89	154	77	32	47	60	51	34	33	57	38
97	68	61	76	44	54	38	53	42	26	26	46
98	63	47	52	26	26	42	31	40	38	20	21
99	43	24	71	29	4	17	33	27	38	30	14
95-99	390	495	373	248	207	218	216	190	209	180	275
100+	201	156	91	136	62	38	22	38	46	61	70
аз кобили мехнат чавонтар - молоде трудо- способного	868844	949586	1007735	995903	1025676	1051688	1074904	1093208	1105140	1128485	1154041
кобили мехнат- трудо- способном	878807	971619	1157697	1384796	1617037	1667853	1715961	1766174	1806472	1856987	1907202
аз кобили мехнат калон- солтар - старше трудо- способного	95517	105160	93605	108497	104941	106146	106831	108147	112335	114415	119438
синну соли медианн- медиан- ный воз- раст	16,26	16,42	17,25	18,84	20,58	20,70	20,52	20,81	21,24	21,77	21,91

ДЕМОГРАФИЯ И СОЛОНА – ДЕМОГРАФИЧЕСКИЙ ЕЖЕГОДНИК

Синну сол Возраст, лет	1991	1995	2000	2005	2010	2011	2012	2013	2014	2015	2016
40	13362	15472	23597	27394	27755	29781	29037	30358	30252	31450	31971
41	11012	14384	22353	27444	29294	27722	29765	28985	30234	30179	31388
42	9478	14699	19910	25393	26564	29241	27664	29703	28834	30170	30117
43	9124	12502	18288	25072	27104	26505	29227	27608	29559	28777	30093
44	7256	12818	16313	26463	26827	27069	26483	29186	27503	29516	28705
40-44	50232	69875	100461	131766	137544	140318	142176	145840	146382	150092	152274
45	5701	10618	15159	22486	26910	26789	27015	26443	29034	27467	29420
46	4947	9055	13858	21701	26771	26871	26724	26986	26311	28987	27399
47	4744	8748	14233	19272	24760	26702	26836	26670	26827	26247	28930
48	6984	6854	11753	17719	24093	24690	26639	26764	26517	26791	26158
49	6878	5544	12430	15726	26026	23997	24628	26586	26598	26432	26681
45-49	29254	40819	67433	96904	128560	129049	131842	133449	135287	135924	138588
50	11691	4769	10438	14733	21385	25935	23960	24563	26449	26512	26358
51	8964	4561	8643	13371	21108	21305	25843	23874	24400	26382	26416
52	9952	6653	8513	13911	18659	21009	21227	25774	23719	24302	26262
53	8489	6638	6430	11086	17111	18595	20946	21143	25604	23633	24180
54	9560	10980	5533	12177	15103	17035	18525	20859	20999	25499	23521
50-54	48656	33601	39557	65278	93366	103879	110501	116213	121171	126328	126737
55	8936	8528	4617	9677	14226	15015	16947	18429	20658	20894	25355
56	9480	9236	4344	8243	12802	14124	14910	16853	18259	20527	20757
57	8510	8018	6285	8123	13483	12711	14028	14791	16696	18142	20386
58	10131	8997	6429	6028	10333	13386	12627	13927	14658	16559	17975
59	6293	8242	10151	5272	11800	10208	13255	12508	13742	14534	16409
55-59	43350	43021	31826	37343	62644	65444	71767	76508	84013	90656	100882
60	11734	8656	8077	4242	8761	11691	10102	13139	12333	13605	14350
61	6579	7806	8257	4109	7737	8653	11559	9959	12894	12216	13470
62	8816	9147	7460	5980	7610	7645	8543	11408	9759	12736	12040
63	6363	5639	8505	6017	5525	7517	7536	8410	11212	9589	12579
64	6096	10362	7456	9434	4893	5453	7378	7389	8255	11032	9413
60-64	39588	41610	39755	29782	34526	40959	45118	50305	54453	59178	61852
65	6279	5958	7563	6921	3752	4818	5354	7237	7237	8106	10820
66	6145	7566	6800	7227	3801	3675	4716	5218	7082	7087	7947
67	4540	5559	7904	6452	5476	3690	3608	4606	5085	6898	6909
68	5102	5270	4820	7442	5458	5358	3601	3503	4489	4968	6716
69	3568	5352	8703	6412	8358	5301	5195	3504	3408	4380	4824
65-69	25634	29705	35790	34454	26845	22842	22474	24068	27301	31439	37216
70	6830	5295	5312	6362	5452	8117	5162	5093	3395	3297	4257
71	2930	3771	5923	5562	5920	5235	7812	5000	4902	3298	3191
72	3825	4109	4569	6638	5185	5682	4992	7645	4825	4735	3187
73	2589	2854	4101	3730	6038	4928	5421	4712	7327	4645	4547
74	2400	5390	4015	7149	5010	5730	4651	5193	4443	7034	4435
70-74	18574	21419	23920	29441	27605	29692	28038	27643	24892	23009	19617
75	2871	2393	4186	3850	4794	4734	5431	4395	4892	4191	6713
76	2310	2853	2734	4507	4056	4484	4470	5174	4157	4586	3941
77	2157	1948	2863	3216	4905	3801	4163	4204	4883	3922	4311
78	2474	1742	1933	2984	2429	4617	3531	3901	3919	4605	3684
79	1704	2033	3631	2825	5131	2154	4233	3206	3601	3613	4314
75-79	11516	10969	15347	17382	21315	19790	21828	20880	21452	20917	22963
80	3027	1672	1774	2870	2157	4837	1935	3925	2952	3312	3324
81	1492	1502	1484	1817	2866	1927	4409	1629	3609	2687	3011
82	1497	1704	1141	1849	1824	2571	1705	4110	1455	3283	2441
83	1026	1158	922	1171	1760	1608	2277	1425	3730	1252	2945
84	1029	1931	1087	2307	1612	1578	1425	2085	1263	3352	1079
80-84	8071	7967	6408	10014	10219	12521	11751	13174	13009	13886	12800
85	1446	1020	808	1008	1543	1421	1393	1179	1854	1101	2989
86	1075	997	635	889	922	1378	1230	1230	1026	1594	929
87	1026	633	725	641	927	784	1211	1061	1081	876	1412
88	907	630	420	432	489	790	677	1072	917	942	721
89	573	906	782	577	1162	371	663	525	963	804	809

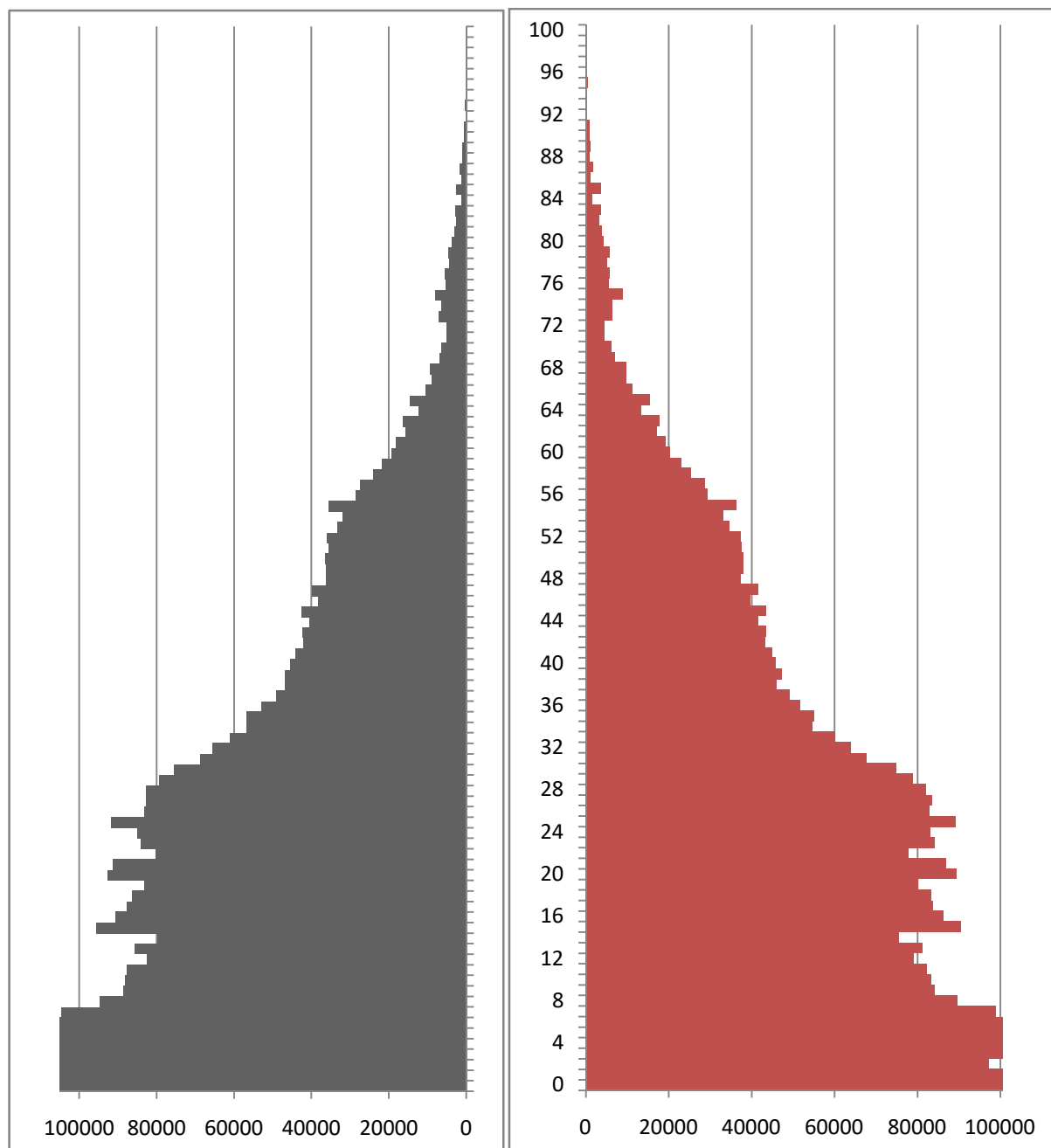
ДЕМОГРАФИЯ И СОЛОНА – ДЕМОГРАФИЧЕСКИЙ ЕЖЕГОДНИК

Синну сол Возраст, лет	1991	1995	2000	2005	2010	2011	2012	2013	2014	2015	2016
85-89	5027	4186	3370	3547	5043	4744	5174	5067	5841	5317	6860
90	1742	752	416	385	419	1023	281	540	432	879	693
91	453	649	239	285	347	249	851	189	456	354	785
92	359	560	203	354	230	289	193	689	141	375	305
93	197	260	209	148	161	183	220	123	571	95	312
94	124	952	305	249	210	131	126	160	98	465	52
90-94	2875	3173	1372	1421	1367	1875	1671	1701	1698	2168	2147
95	197	205	172	249	129	177	100	86	119	60	377
96	104	157	176	57	102	104	144	77	66	90	42
97	87	78	173	74	116	79	78	106	69	49	58
98	101	42	103	52	54	101	60	58	73	57	33
99	57	60	303	95	52	38	83	52	44	53	44
95-99	546	542	927	527	453	499	465	379	371	309	554
100+	467	255	372	363	312	263	210	222	141	118	114
аз қобили мехнат чавонтар - моложе трудо- способного	847046	922655	977441	955602	975427	998137	1017731	1034038	1041054	1058130	1077297
қобили мехнат- трудо- способном	838494	931484	1118181	1355645	1571019	1620117	1664319	1709431	1747626	1791057	1834481
аз қобили мехнат калон- солтар - старше трудо- способно	155648	162847	143841	138231	149818	156779	162611	169874	177558	187434	198507
синну соли медиань- медиан- ный воз- раст	16,82	16,96	17,70	19,24	20,92	21,19	21,58	21,56	21,95	22,23	22,77
синну соли миёна- средний возраст	21,81	22,02	22,63	23,81	24,66	24,72	24,87	25,06	25,30	25,49	25,64

ПИРАМИДА И СИННУ СОЛІ БА ХОЛАТИ 1 ЯНВАРИ СОЛІ 2016 (ҳазорнафар)
ВОЗРАСТНАЯ ПИРАМИДА НА 1 ЯНВАРЯ 2016 ГОДА (тысяч человек)

Мардҳо – Мужчины

Занҳо – Женщины



**ШУМОРАИ АҲОЛИИ ДОИМИ АЗ РҶИ ЧИНС, СИННУ СОЛ ВА МИНТАҚАҲОИ
 ҶУМҲУРИИ ТОҶИКИСТОН БА ҲОЛАТИ 1 ЯНВАРИ СОЛИ 1991 (ҳазор нафар)
 ЧИСЛЕННОСТЬ ПОСТОЯННОГО НАСЕЛЕНИЯ ПО ПОЛУ, ВОЗРАСТАМ И РЕГИОНАМ
 РЕСПУБЛИКИ ТАДЖИКИСТАН НА 1 ЯНВАРЯ 1991 ГОДА (тысяч человек)**

Синну сол Возраст, лет	Ҷумҳурии Тоҷикистон Республика Таджики- стан	ВМКБ ГБАО	Вилояти Сӯғд Согдийская область	Вилояти Хатлон Хатлонская область	ш. Ду- шанбе г. Душан- бе	НТЧ РРП
Ҳамаи аҳоли- Все население						
0-4	945,6	27,8	264,8	362,9	72,1	218,0
5-9	765,3	24,4	229,5	277,0	59,5	174,8
10-14	613,6	22,3	187,9	215,4	50,8	137,2
15-19	546,6	19,1	162,9	187,3	57,6	119,7
20-24	475,1	13,9	138,4	154,8	64,5	103,5
25-29	444,9	12,5	139,3	148,2	50,4	94,6
30-34	371,9	10,4	121,2	119,5	43,7	77,1
35-39	257,1	7,5	84,8	78,3	36,6	49,9
40-44	179,1	5,8	56,3	53,1	30,2	33,7
45-49	114,6	4,4	34,6	35,4	18,1	22,0
50-54	171,7	5,7	55,9	50,7	28,4	31,1
55-59	136,6	4,7	48,3	38,7	19,0	26,1
60-64	132,1	3,9	44,3	37,2	19,8	26,8
65-69	77,7	2,0	25,4	22,0	12,8	15,5
70-74	49,3	2,1	15,2	13,8	8,0	10,3
75-79	35,9	1,3	11,2	9,3	7,0	7,1
80-84	22,7	0,5	7,5	6,3	3,7	4,8
85-89	13,2	0,2	4,2	4,0	1,5	3,3
90-94	5,9	0,1	1,6	2,1	0,4	1,7
95-99	1,2	0,0	0,3	0,4	0,1	0,3
100 ва калонсолтар	0,9	0,0	0,1	0,4	0,1	0,2
Ҳамагӣ - Всего	5361,0	168,6	1633,7	1816,8	584,3	1157,6
аз қобили меҳнат ҷавонтар - <i>моложе</i> <i>трудоспособного</i>	2324,5	74,6	682,2	855,3	182,5	529,9
қобили меҳнат - <i>трудоспособном</i>	2627,2	81,7	817,1	845,9	338,0	544,5
аз қобили меҳнат калонсолтар - <i>стар-</i> <i>ше трудоспособного</i>	409,3	12,3	134,4	115,6	63,8	83,2
синну соли миёна- <i>средний возраст</i>	23,0	22,8	23,8	21,3	27,9	21,9
Бо ғоиз нисбат ба аҳолии умумӣ - В процентах к общей численности						
аз қобили меҳнат ҷавонтар - <i>моложе</i> <i>трудоспособного</i>	43,4	44,2	41,8	47,1	31,2	45,8
қобили меҳнат - <i>трудоспособном</i>	49,0	48,5	50,0	46,6	57,8	47,0
аз қобили меҳнат калонсолтар - <i>стар-</i> <i>ше трудоспособного</i>	7,6	7,3	8,2	6,4	10,9	7,2

ДЕМОГРАФИЯ И СОЛОНА – ДЕМОГРАФИЧЕСКИЙ ЕЖЕГОДНИК

Синну сол Возраст, лет	Ҷумҳурии Тоҷикистон Республика Таджики- стан	ВМКБ ГБАО	Вилояти Сӯғд Согдийская область	Вилояти Хатлон Хатлонская область	ш. Ду- шанбе г. Душан- бе	НТҶ РРП
Аҳолии шаҳрҳо - Городское население						
0-4	237,4	2,9	72,7	64,2	72,1	25,4
5-9	202,5	2,6	66,1	52,3	59,5	21,9
10-14	168,7	2,8	55,5	42,0	50,8	17,6
15-19	164,8	2,3	51,9	37,2	57,6	15,9
20-24	157,1	1,9	44,9	31,7	64,5	14,1
25-29	140,8	1,7	45,0	30,0	50,4	13,7
30-34	129,5	1,5	43,0	27,8	43,7	13,5
35-39	101,5	1,2	33,6	20,2	36,6	10,0
40-44	76,3	1,0	24,0	14,2	30,2	7,0
45-49	45,9	0,7	13,9	9,0	18,2	4,1
50-54	70,5	0,8	22,8	12,5	28,4	6,1
55-59	50,6	0,5	18,2	8,6	19,0	4,3
60-64	50,5	0,4	17,9	8,0	19,8	4,4
65-69	31,7	0,2	11,1	4,9	12,8	2,7
70-74	19,1	0,2	6,3	2,8	8,0	1,8
75-79	15,7	0,2	5,0	2,2	7,0	1,4
80-84	8,6	0,0	2,8	1,2	3,7	0,8
85-89	3,9	0,0	1,3	0,6	1,5	0,4
90-94	1,2	0,0	0,4	0,2	0,4	0,1
95-99	0,2	0,0	0,1	0,0	0,1	0,0
100 ва калонсолтар	0,1	0,0	0,0	0,0	0,0	0,0
Ҳамагӣ - Всего	1676,6	20,9	536,5	369,6	584,3	165,2
аз қобили меҳнат ҷавонтар - <i>моложе</i> <i>трудоспособного</i>	608,6	8,2	194,4	158,5	182,5	64,9
қобили меҳнат - <i>трудоспособном</i>	909,9	11,4	287,5	186,5	338,0	86,5
аз қобили меҳнат калонсолтар - <i>стар-</i> <i>ше трудоспособного</i>	158,1	1,3	54,6	24,6	63,8	13,8
синну соли миёна- <i>средний возраст</i>	26,0	24,1	26,4	22,9	27,9	24,8
Бо ғоиз нисбат ба аҳолии умумӣ - В процентах к общей численности						
аз қобили меҳнат ҷавонтар - <i>моложе</i> <i>трудоспособного</i>	36,3	39,3	36,2	42,9	31,2	39,3
қобили меҳнат - <i>трудоспособном</i>	54,3	54,3	53,6	50,5	57,8	52,4
аз қобили меҳнат калонсолтар - <i>стар-</i> <i>ше трудоспособного</i>	9,4	6,4	10,2	6,6	10,9	8,4
Аҳолии деҳот - Сельское население						
0-4	708,1	24,9	192,1	298,7	-	192,6
5-9	562,8	21,9	163,4	224,7	-	152,9
10-14	444,9	19,5	132,4	173,4	-	119,6
15-19	381,8	16,8	111,0	150,1	-	103,8
20-24	318,1	12,0	93,5	123,1	-	89,4

ДЕМОГРАФИЯ И СОЛОНА – ДЕМОГРАФИЧЕСКИЙ ЕЖЕГОДНИК

Синну сол Возраст, лет	Ҷумҳурии Тоҷикистон Республика Таджики- стан	ВМКБ ГБАО	Вилояти Сӯғд Согдийская область	Вилояти Хатлон Хатлонская область	ш. Ду- шанбе г. Душан- бе	НТҶ РРП
25-29	304,0	10,8	94,2	118,1	-	80,9
30-34	242,4	8,9	78,3	91,7	-	63,6
35-39	155,6	6,2	51,3	58,2	-	39,9
40-44	102,7	4,8	32,3	38,9	-	26,7
45-49	68,7	3,7	20,7	26,4	-	17,9
50-54	101,2	4,9	33,1	38,2	-	25,0
55-59	86,1	4,1	30,1	30,1	-	21,8
60-64	81,7	3,5	26,5	29,3	-	22,4
65-69	46,0	1,8	14,3	17,1	-	12,8
70-74	30,2	1,9	8,8	11,0	-	8,5
75-79	20,2	1,1	6,2	7,1	-	5,7
80-84	14,3	0,5	4,6	5,0	-	4,0
85-89	9,3	0,2	2,9	3,4	-	2,9
90-94	4,7	0,1	1,2	1,9	-	1,5
95-99	0,9	0,0	0,2	0,4	-	0,3
100 ва калонсолтар	0,7	0,0	0,1	0,3	-	0,2
Ҳамагӣ - Ҳамагӣ	3684,4	147,6	1097,2	1447,1	-	992,4
аз қобили меҳнат ҷавонтар - <i>моложе</i> <i>трудоспособного</i>	1715,9	66,3	487,8	696,7	-	465,0
қобили меҳнат - <i>трудоспособном</i>	1717,3	70,4	529,6	659,3	-	458,0
аз қобили меҳнат калонсолтар - <i>стар-</i> <i>ше трудоспособного</i>	251,2	10,9	79,8	91,1	-	69,4
синну соли миёна- <i>средний возраст</i>	21,6	22,6	22,5	20,9	-	21,5
Бо ғоиз нисбат ба аҳолии умумӣ - В процентах к общей численности						
аз қобили меҳнат ҷавонтар - <i>моложе</i> <i>трудоспособного</i>	46,6	44,9	44,5	48,1	-	46,9
қобили меҳнат - <i>трудоспособном</i>	46,6	47,7	48,3	45,6	-	46,2
аз қобили меҳнат калонсолтар - <i>стар-</i> <i>ше трудоспособного</i>	6,8	7,4	7,3	6,3	-	7,0

**ШУМОРАИ АҲОЛИИ ДОИМИ АЗ РҶИ ҚИНС, СИННУ СОЛ ВА МИНТАҚАҲОИ
ҚУМҲУРИИ ТОҶИКИСТОН БА ҲОЛАТИ 1 ЯНВАРИ СОЛИ 1995 (ҳазор нафар)
ЧИСЛЕННОСТЬ ПОСТОЯННОГО НАСЕЛЕНИЯ ПО ПОЛУ, ВОЗРАСТАМ И РЕГИОНАМ
РЕСПУБЛИКИ ТАДЖИКИСТАН НА 1 ЯНВАРЯ 1995 ГОДА (тысяч человек)**

Синну сол Возраст, лет	Қумхурии Тоҷикистон Республика Таджики- стан	ВМКБ ГБАО	Вилояти Суғд Согдийская область	Вилояти Хатлон- Хатлонская область	ш. Ду- шанбе г. Душан- бе	НТҚ РРП
Ҳамаи аҳоли - Все население						
0-4	909,6	26,0	252,4	355,0	67,2	209,1
5-9	882,4	27,7	254,4	333,0	62,6	204,7
10-14	692,7	24,1	214,4	246,8	49,4	158,0
15-19	564,3	22,0	175,0	194,6	47,2	125,5
20-24	500,0	18,0	149,8	165,4	58,1	108,7
25-29	439,0	14,9	136,4	144,5	49,4	93,9
30-34	410,1	12,8	135,2	133,9	41,5	86,8
35-39	308,8	9,6	105,7	98,2	31,5	63,7
40-44	215,4	6,9	74,3	67,0	24,6	42,5
45-49	133,1	5,1	44,2	40,9	16,9	25,9
50-54	113,9	4,5	36,8	37,0	13,2	22,4
55-59	135,3	5,3	47,7	41,0	15,7	25,6
60-64	115,9	4,3	43,0	34,2	11,1	23,2
65-69	92,0	2,9	32,3	27,3	9,9	19,6
70-74	54,5	1,7	18,6	16,5	5,9	11,7
75-79	27,9	1,4	8,8	8,1	3,6	6,1
80-84	20,4	0,6	6,7	6,0	2,5	4,6
85-89	10,1	0,2	3,2	3,2	1,0	2,5
90-94	6,7	0,1	1,7	2,5	0,4	2,1
95-99	1,3	0,0	0,3	0,6	0,1	0,3
100 ва калонсолтар	0,5	0,0	0,0	0,3	0,1	0,2
Ҳамагӣ - Всего	5633,9	188,1	1740,9	1956,0	511,9	1237,1
аз қобили меҳнат ҷавонтар - <i>моложе</i> <i>трудоспособного</i>	2484,7	77,8	721,2	934,8	179,2	571,8
қобили меҳнат - <i>трудоспособном</i>	2752,4	96,5	880,9	902,7	289,8	582,5
аз қобили меҳнат калонсолтар - <i>стар-</i> <i>ше трудоспособного</i>	396,8	13,8	138,8	118,5	42,8	82,8
синну соли миёна- <i>средний возраст</i>	22,6	23,4	23,9	21,2	25,6	21,8
Бо ғоиз нисбат ба аҳолии умумӣ - В процентах к общей численности						
аз қобили меҳнат ҷавонтар - <i>моложе</i> <i>трудоспособного</i>	44,1	41,3	41,4	47,8	35,0	46,2
қобили меҳнат - <i>трудоспособном</i>	48,9	51,3	50,6	46,1	56,6	47,1
аз қобили меҳнат калонсолтар - <i>стар-</i> <i>ше трудоспособного</i>	7,0	7,3	8,0	6,1	8,4	6,7

ДЕМОГРАФИЯ И СОЛОНА – ДЕМОГРАФИЧЕСКИЙ ЕЖЕГОДНИК

Синну сол Возраст, лет	Ҷумҳурии Тоҷикистон Республика Таджики- стан	ВМКБ ГБАО	Вилояти Сӯғд Согдийская область	Вилояти Хатлон- Хатлонская область	ш. Ду- шанбе г. Душан- бе	НТҶ РРП
Аҳолии шаҳрҳо- Городское население						
0-4	218,9	2,7	63,8	60,3	67,2	24,9
5-9	216,1	3,1	67,8	58,2	62,6	24,5
10-14	174,8	2,8	59,9	44,2	49,4	18,4
15-19	150,1	2,9	50,2	35,3	47,3	14,3
20-24	151,8	2,5	45,9	31,3	58,1	14,0
25-29	133,1	2,3	40,3	28,2	49,4	13,1
30-34	125,3	1,9	42,0	26,9	41,5	13,0
35-39	100,0	1,5	35,6	21,3	31,6	10,0
40-44	75,2	1,1	27,3	15,2	24,6	6,9
45-49	48,6	0,9	17,2	9,5	16,9	4,1
50-54	38,4	0,7	13,4	7,8	13,2	3,2
55-59	46,4	0,7	17,6	8,8	15,7	3,8
60-64	35,2	0,5	14,4	6,2	11,1	2,9
65-69	30,0	0,3	12,2	5,0	9,9	2,6
70-74	17,7	0,2	7,1	3,0	5,9	1,5
75-79	9,7	0,1	3,6	1,5	3,5	0,8
80-84	6,9	0,1	2,6	1,1	2,5	0,6
85-89	2,8	0,0	1,1	0,5	0,9	0,3
90-94	1,2	0,0	0,4	0,3	0,4	0,2
95-99	0,2	0,0	0,1	0,0	0,1	0,0
100 ва калонсолтар	0,1	0,0	0,0	0,0	0,1	0,0
Ҳамагӣ - Всего	1582,4	24,3	522,5	364,6	511,9	159,1
аз қобили меҳнат ҷавонтар - <i>моложе</i> <i>трудоспособного</i>	609,7	8,6	191,5	162,6	179,2	67,8
қобили меҳнат - <i>трудоспособном</i>	844,6	14,1	280,1	180,1	289,8	80,5
аз қобили меҳнат калонсолтар - <i>стар-</i> <i>ше трудоспособного</i>	128,1	1,6	50,9	21,9	42,8	10,8
синну соли миёна- <i>средний возраст</i>	24,8	24,8	26,2	22,3	25,6	23,2
Бо ғоиз нисбат ба аҳолии умумӣ - В процентах к общей численности						
аз қобили меҳнат ҷавонтар - <i>моложе</i> <i>трудоспособного</i>	38,5	35,3	36,7	44,6	35,0	42,6
қобили меҳнат - <i>трудоспособном</i>	53,4	58,2	53,6	49,4	56,6	50,6
аз қобили меҳнат калонсолтар - <i>стар-</i> <i>ше трудоспособного</i>	8,1	6,5	9,7	6,0	8,4	6,8
Аҳолии деҳот - Сельское население						
0-4	690,7	23,2	188,6	294,7	-	184,2
5-9	666,3	24,6	186,6	274,8	-	180,2

ДЕМОГРАФИЯ И СОЛОНА – ДЕМОГРАФИЧЕСКИЙ ЕЖЕГОДНИК

Синну сол Возраст, лет	Ҷумҳурии Тоҷикистон Республика Таджики- стан	ВМКБ ГБАО	Вилояти Сӯғд Согдийская область	Вилояти Хатлон- Хатлонская область	ш. Ду- шанбе г. Душан- бе	НТҶ РРП
10-14	517,9	21,3	154,4	202,6	-	139,6
15-19	414,3	19,1	124,8	159,3	-	111,2
20-24	348,2	15,5	103,9	134,1	-	94,8
25-29	305,8	12,6	96,1	116,4	-	80,8
30-34	284,8	10,9	93,1	107,0	-	73,9
35-39	208,8	8,2	70,1	76,8	-	53,7
40-44	140,2	5,7	47,1	51,8	-	35,6
45-49	84,5	4,3	27,0	31,4	-	21,9
50-54	75,5	3,8	23,4	29,1	-	19,2
55-59	88,8	4,6	30,1	32,2	-	21,8
60-64	80,8	3,8	28,6	28,0	-	20,3
65-69	62,0	2,6	20,2	22,3	-	17,0
70-74	36,8	1,5	11,5	13,6	-	10,2
75-79	18,3	1,3	5,1	6,6	-	5,3
80-84	13,5	0,5	4,1	4,9	-	4,0
85-89	7,3	0,2	2,2	2,8	-	2,2
90-94	5,5	0,1	1,3	2,2	-	1,9
95-99	1,0	0,0	0,2	0,5	-	0,3
100 ва калонсолтар	0,4	0,0	0,0	0,2	-	0,1
Ҳамагӣ - Ҳамагӣ	4051,4	163,8	1218,4	1591,3	-	1078,0
аз қобили меҳнат ҷавонтар - <i>моложе</i> <i>трудоспособного</i>	1874,9	69,2	529,6	772,1	-	504,0
қобили меҳнат - <i>трудоспособном</i>	1907,8	82,4	600,9	722,6	-	502,0
аз қобили меҳнат калонсолтар - <i>стар-</i> <i>ше трудоспособного</i>	268,7	12,2	87,9	96,6	-	72,0
синну соли миёна- <i>средний возраст</i>	21,8	23,1	22,9	20,9	-	21,6
Бо ғоиз нисбат ба аҳолии умумӣ - В процентах к общей численности						
аз қобили меҳнат ҷавонтар - <i>моложе</i> <i>трудоспособного</i>	46,3	42,2	43,5	48,5	-	46,8
қобили меҳнат - <i>трудоспособном</i>	47,1	50,3	49,3	45,4	-	46,6
аз қобили меҳнат калонсолтар - <i>стар-</i> <i>ше трудоспособного</i>	6,6	7,5	7,2	6,1	-	6,7

ШУМОРАИ АҲОЛИИ ДОИМИ АЗ РҶИ ЧИНС, СИННУ СОЛ ВА МИНТАҚАҲОИ
 ҶУМҲУРИИ ТОҶИКИСТОН БА ҲОЛАТИ 1 ЯНВАРИСОЛИ 2000 (ҳазорнафар)
 ЧИСЛЕННОСТЬ ПОСТОЯННОГО НАСЕЛЕНИЯ ПО ПОЛУ, ВОЗРАСТАМ И РЕГИОНАМ
 РЕСПУБЛИКИ ТАДЖИКИСТАН НА 1 ЯНВАРЯ 2000 ГОДА (тысяч человек)

Синну сол Возраст, лет	Ҷумҳурии Тоҷикистон Республика Таджики- стан	ВМКБ ГБАО	Вилояти Сӯғд Согдийская область	Вилояти- Хатлон- Хатлонская область	ш. Ду- шанбе г. Душан- бе	НТҚ РРП
Ҳамаи аҳоли - Все население						
0-4	883,3	24,0	241,6	340,8	75,1	201,9
5-9	881,6	25,7	244,5	340,4	70,5	200,4
10-14	853,0	27,7	248,3	315,9	65,6	195,5
15-19	669,7	23,4	205,8	228,8	61,0	150,7
20-24	533,8	20,8	164,9	174,6	56,4	117,2
25-29	468,2	18,1	146,3	156,6	48,5	98,7
30-34	414,6	14,8	132,1	137,6	45,3	84,9
35-39	385,7	12,6	129,2	124,8	40,1	78,9
40-44	287,4	9,5	99,8	90,2	28,5	59,3
45-49	195,6	6,7	68,3	61,1	20,4	39,2
50-54	119,1	5,0	39,9	37,0	13,3	23,9
55-59	98,8	4,3	32,0	32,7	9,9	19,9
60-64	113,6	5,0	39,7	35,7	10,9	22,3
65-69	94,0	3,9	34,8	28,4	7,6	19,3
70-74	67,8	2,4	23,9	21,0	5,7	14,9
75-79	36,3	1,2	12,7	11,2	3,1	8,0
80-84	14,1	0,8	4,4	4,4	1,2	3,2
85-89	7,3	0,3	2,4	2,3	0,6	1,6
90-94	2,6	0,0	0,8	0,9	0,2	0,7
95-99	1,5	0,0	0,4	0,6	0,1	0,5
100 ва калонсолтар	0,5	0,0	0,1	0,2	0,0	0,2
Ҳамагӣ - Всего	6128,5	206,2	1871,9	2145,2	564,0	1341,2
аз қобили меҳнат ҷавонтар - <i>моложе</i> <i>трудоспособного</i>	2617,9	77,3	734,4	997,1	211,2	597,9
қобили меҳнат - <i>трудоспособном</i>	3184,0	115,9	1021,7	1047,2	324,1	675,1
аз қобили меҳнат калонсолтар - <i>стар-</i> <i>ше трудоспособного</i>	326,6	13,0	115,8	100,9	28,7	68,2
синну соли миёна- <i>средний возраст</i>	22,9	24,7	24,4	21,6	24,2	22,2
Бо ғоиз нисбат ба аҳолии умумӣ - В процентах к общей численности						
аз қобили меҳнат ҷавонтар - <i>моложе</i> <i>трудоспособного</i>	42,7	37,5	39,2	46,5	37,4	44,6
қобили меҳнат - <i>трудоспособном</i>	51,9	56,2	54,6	48,8	57,5	50,3
аз қобили меҳнат калонсолтар - <i>стар-</i> <i>ше трудоспособного</i>	5,3	6,3	6,2	4,7	5,1	5,1

ДЕМОГРАФИЯ И СОЛОНА – ДЕМОГРАФИЧЕСКИЙ ЕЖЕГОДНИК

Синну сол Возраст, лет	Ҷумҳурии Тоҷикистон Республика Таджики- стан	ВМКБ ГБАО	Вилояти Сӯғд Согдийская область	Вилояти- Хатлон- Хатлонская область	ш. Ду- шанбе г. Душан- бе	НТҶ РРП
Аҳолии шаҳрҳо - Городское население						
0-4	212,4	2,4	54,9	56,5	75,1	23,5
5-9	212,4	2,8	58,0	56,6	70,5	24,5
10-14	207,9	3,2	62,0	53,3	65,6	23,8
15-19	173,4	2,9	54,7	37,8	61,0	17,0
20-24	144,1	3,1	42,6	29,3	56,4	12,7
25-29	131,5	2,8	39,0	28,7	48,5	12,5
30-34	123,9	2,4	36,7	27,0	45,3	12,6
35-39	117,0	2,0	37,8	25,0	40,1	12,1
40-44	87,2	1,5	30,6	17,7	28,5	8,8
45-49	61,2	1,1	21,8	12,1	20,4	5,7
50-54	38,2	0,9	13,4	7,4	13,3	3,2
55-59	29,1	0,7	10,1	6,0	9,8	2,4
60-64	33,1	0,7	12,2	6,6	10,9	2,7
65-69	24,3	0,5	9,8	4,4	7,6	2,1
70-74	18,1	0,3	7,2	3,3	5,7	1,7
75-79	9,9	0,1	4,0	1,7	3,2	0,9
80-84	3,7	0,1	1,4	0,6	1,2	0,4
85-89	1,8	0,0	0,7	0,3	0,6	0,2
90-94	0,5	0,0	0,2	0,1	0,2	0,1
95-99	0,2	0,0	0,1	0,0	0,1	0,0
100 ва калонсолтар	0,1	0,0	0,0	0,0	0,0	0,0
Ҳамагӣ - Всего	1630,0	27,5	497,2	374,4	564,0	166,9
аз қобили меҳнат ҷавонтар - <i>моложе</i> <i>трудоспособного</i>	632,7	8,5	175,0	166,4	211,2	71,7
қобили меҳнат - <i>трудоспособном</i>	908,2	17,4	287,3	191,7	324,1	87,3
аз қобили меҳнат калонсолтар - <i>стар-</i> <i>ше трудоспособного</i>	89,1	1,6	34,9	16,3	28,7	7,7
синну соли миёна- <i>средний возраст</i>	24,3	26,6	26,2	22,4	24,2	23,0
Бо ғоиз нисбат ба аҳолии умумӣ - В процентах к общей численности						
аз қобили меҳнат ҷавонтар - <i>моложе</i> <i>трудоспособного</i>	38,8	30,9	35,2	44,4	37,4	43,0
қобили меҳнат - <i>трудоспособном</i>	55,7	63,4	57,8	51,2	57,5	52,4
аз қобили меҳнат калонсолтар - <i>стар-</i> <i>ше трудоспособного</i>	5,5	5,7	7,0	4,4	5,1	4,6
Аҳолии деҳот - Сельское население						
0-4	670,9	21,5	186,7	284,3	-	178,5
5-9	669,2	22,9	186,5	283,9	-	175,9
10-14	645,0	24,5	186,3	262,6	-	171,7

ДЕМОГРАФИЯ И СОЛОНА – ДЕМОГРАФИЧЕСКИЙ ЕЖЕГОДНИК

Синну сол Возраст, лет	Ҷумҳурии Тоҷикистон Республика Таджики- стан	ВМКБ ГБАО	Вилояти Сӯғд Согдийская область	Вилояти- Хатлон- Хатлонская область	ш. Ду- шанбе г. Душан- бе	НТҚ РРП
15-19	496,3	20,5	151,2	191,0	-	133,7
20-24	389,7	17,7	122,2	145,3	-	104,5
25-29	336,7	15,4	107,2	127,9	-	86,2
30-34	290,7	12,4	95,4	110,6	-	72,3
35-39	268,8	10,6	91,4	99,9	-	66,8
40-44	200,2	8,0	69,2	72,5	-	50,5
45-49	134,5	5,6	46,5	48,9	-	33,5
50-54	80,9	4,2	26,5	29,5	-	20,7
55-59	69,7	3,6	21,9	26,7	-	17,5
60-64	80,5	4,3	27,6	29,1	-	19,5
65-69	69,6	3,4	25,0	24,0	-	17,2
70-74	49,7	2,2	16,6	17,7	-	13,2
75-79	26,4	1,1	8,7	9,6	-	7,1
80-84	10,4	0,7	3,0	3,8	-	2,8
85-89	5,4	0,2	1,7	2,0	-	1,4
90-94	2,1	0,0	0,6	0,8	-	0,6
95-99	1,3	0,0	0,3	0,5	-	0,5
100 ва калонсолтар	0,5	0,0	0,1	0,2	-	0,2
Ҳамагӣ - Ҳамагӣ	4498,5	178,8	1374,6	1770,8	-	1174,3
аз қобили меҳнат ҷавонтар - <i>моложе</i> <i>трудоспособного</i>	1985,2	68,9	559,4	830,7	-	526,2
қобили меҳнат - <i>трудоспособном</i>	2275,9	98,4	734,3	855,5	-	587,6
аз қобили меҳнат калонсолтар - <i>стар-</i> <i>ше трудоспособного</i>	237,4	11,5	80,9	84,6	-	60,5
синну соли миёна- <i>средний возраст</i>	22,5	24,4	23,7	21,5	-	22,1
Бо ғоиз нисбат ба аҳолии умумӣ - В процентах к общей численности						
аз қобили меҳнат ҷавонтар - <i>моложе</i> <i>трудоспособного</i>	44,1	38,5	40,7	46,9	-	44,8
қобили меҳнат - <i>трудоспособном</i>	50,6	55,1	53,4	48,3	-	50,0
аз қобили меҳнат калонсолтар - <i>стар-</i> <i>ше трудоспособного</i>	5,3	6,4	5,9	4,8	-	5,1

ШУМОРАИ АҲОЛИИ ДОИМИ АЗ РҶИ ЧИНС, СИННУ СОЛ ВА МИНТАҚАҲОИ
 ҶУМҲУРИИ ТОҶИКИСТОН БА ҲОЛАТИ 1 ЯНВАРИСОЛИ 2005 (ҳазор нафар)
 ЧИСЛЕННОСТЬ ПОСТОЯННОГО НАСЕЛЕНИЯ ПО ПОЛУ, ВОЗРАСТАМ И РЕГИОНАМ
 РЕСПУБЛИКИ ТАДЖИКИСТАН НА 1 ЯНВАРЯ 2005 ГОДА (тысяч человек)

Синну сол Возраст, лет	Ҷумҳурии Тоҷикистон Республика Таджики- стан	ВМКБ ГБАО	Вилояти Суғд Согдийская область	Вилояти- Хатлон Хат- лонская об- ласть	ш. Ду- шанбе г. Душан- бе	НТҚ РРП
Ҳамаи аҳоли - Все население						
0-4	845,8	17,5	227,0	324,7	77,6	199,0
5-9	874,2	22,5	238,3	334,5	77,6	201,4
10-14	871,9	24,2	242,1	333,8	71,7	200,1
15-19	840,6	26,3	244,7	302,7	74,5	192,4
20-24	641,0	21,5	197,8	214,3	62,4	145,0
25-29	507,7	18,6	159,4	167,3	49,3	113,0
30-34	451,0	16,2	141,4	149,2	48,6	95,6
35-39	400,8	13,5	127,6	131,9	44,5	83,3
40-44	372,9	11,8	124,6	120,2	38,7	77,7
45-49	273,9	8,9	94,9	86,2	26,4	57,5
50-54	185,6	6,4	64,4	58,4	18,5	38,0
55-59	110,0	4,8	36,6	34,5	11,5	22,6
60-64	90,2	4,0	28,8	30,4	8,4	18,6
65-69	96,0	4,3	33,3	30,7	8,4	19,2
70-74	75,2	3,1	27,7	23,1	5,6	15,7
75-79	48,2	1,9	16,5	15,3	3,7	10,8
80-84	22,8	0,8	7,5	7,4	1,8	5,2
85-89	7,0	0,4	2,1	2,3	0,6	1,6
90-94	2,7	0,1	0,8	1,0	0,2	0,6
95-99	0,9	0,0	0,2	0,3	0,0	0,3
100 ва калонсолтар	0,5	0,0	0,1	0,2	0,0	0,2
Ҳамагӣ - Всего	6718,9	206,8	2015,8	2368,4	630,0	1497,8
аз қобили меҳнат ҷавонтар - <i>моложе</i> <i>трудоспособного</i>	2591,9	64,2	707,4	992,9	226,9	600,5
қобили меҳнат - <i>трудоспособном</i>	3791,5	128,2	1193,0	1268,2	374,6	827,5
аз қобили меҳнат калонсолтар - <i>старше трудо- способного</i>	335,5	14,4	115,4	107,3	28,5	69,8
синну соли миёна- <i>средний возраст</i>	24,00	26,88	25,48	22,77	24,63	23,28
Бо ғоиз нисбат ба аҳолии умумӣ - В процентах к общей численности						
аз қобили меҳнат ҷавонтар - <i>моложе</i> <i>трудоспособного</i>	38,6	31,0	35,1	41,9	36,0	40,1
қобили меҳнат - <i>трудоспособном</i>	56,4	62,0	59,2	53,5	59,5	55,2
аз қобили меҳнат калонсолтар - <i>старше трудо- способного</i>	5,0	7,0	5,7	4,5	4,5	4,7

ДЕМОГРАФИЯ И СОЛОНА – ДЕМОГРАФИЧЕСКИЙ ЕЖЕГОДНИК

Синну сол Возраст, лет	Ҷумҳурии Тоҷикистон Республика Таджики- стан	ВМКБ ГБАО	Вилояти Сӯғд Согдийская область	Вилояти- Хатлон Хат- лонская об- ласть	ш. Ду- шанбе г. Душан- бе	НТҚ РРП
Аҳолии шаҳрҳо - Городское население						
0-4	209,4	1,9	52,3	54,8	77,6	22,9
5-9	216,3	2,4	54,5	57,1	77,6	24,8
10-14	214,6	2,8	57,4	57,0	71,7	25,6
15-19	214,0	3,5	61,3	51,2	74,5	23,6
20-24	169,2	3,0	51,2	36,3	62,4	16,4
25-29	134,9	2,6	40,3	29,2	49,3	13,6
30-34	129,9	2,5	37,4	28,3	48,6	13,1
35-39	120,0	2,2	34,7	26,1	44,5	12,7
40-44	111,4	1,8	35,2	23,7	38,7	11,9
45-49	80,9	1,4	27,8	16,6	26,4	8,6
50-54	56,0	1,1	19,5	11,4	18,5	5,5
55-59	33,7	0,8	11,6	6,8	11,5	3,0
60-64	25,4	0,6	8,6	5,4	8,4	2,3
65-69	26,2	0,5	9,5	5,5	8,4	2,3
70-74	18,3	0,3	7,3	3,5	5,6	1,6
75-79	11,9	0,2	4,6	2,3	3,7	1,1
80-84	5,7	0,1	2,1	1,0	1,8	0,6
85-89	1,6	0,0	0,6	0,3	0,6	0,2
90-94	0,6	0,0	0,2	0,1	0,2	0,0
95-99	0,1	0,0	0,0	0,0	0,0	0,0
100 ва калонсолтар	0,1	0,0	0,0	0,0	0,0	0,0
Ҳамагӣ - Всего	1780,2	27,7	516,1	416,6	630,0	189,8
аз қобили меҳнат ҷавонтар - <i>моложе</i> <i>трудоспособного</i>	640,4	7,0	164,2	168,9	226,9	73,4
қобили меҳнат - <i>трудоспособном</i>	1051,0	18,8	319,2	229,9	374,6	108,5
аз қобили меҳнат калонсолтар - <i>стар-</i> <i>ше трудоспособного</i>	88,8	1,9	32,7	17,8	28,5	7,9
синну соли миёна- <i>средний возраст</i>	25,01	28,70	26,97	23,35	24,63	24,03
Бо ғоиз нисбат ба аҳолии умумӣ - В процентах к общей численности						
аз қобили меҳнат ҷавонтар - <i>моложе</i> <i>трудоспособного</i>	36,0	25,3	31,8	40,5	36,0	38,7
қобили меҳнат - <i>трудоспособном</i>	59,0	67,9	61,8	55,2	59,5	57,2
аз қобили меҳнат калонсолтар - <i>старше трудо-</i> <i>способного</i>	5,0	6,9	6,3	4,3	4,5	4,2
Аҳолии деҳот - Сельское население						
0-4	636,3	15,6	174,7	269,9	-	176,1
5-9	657,9	20,1	183,9	277,3	-	176,6
10-14	657,3	21,4	184,6	276,8	-	174,5

ДЕМОГРАФИЯ И СОЛОНА – ДЕМОГРАФИЧЕСКИЙ ЕЖЕГОДНИК

Синну сол Возраст, лет	Чумхурии Тоҷикистон Республика Таджики- стан	ВМКБ ГБАО	Вилояти Суғд Согдийская область	Вилояти- Хатлон Хатлонская об- ласть	ш. Ду- шанбе г. Душан- бе	НТҚ РРП
15-19	626,6	22,8	183,5	251,5	-	168,8
20-24	471,8	18,6	146,6	178,0	-	128,5
25-29	372,8	16,1	119,1	138,2	-	99,4
30-34	321,1	13,7	104,0	120,9	-	82,5
35-39	280,7	11,3	93,0	105,8	-	70,6
40-44	261,6	9,9	89,3	96,5	-	65,8
45-49	193,0	7,5	67,1	69,5	-	48,9
50-54	129,6	5,3	44,8	46,9	-	32,5
55-59	76,3	4,0	25,0	27,8	-	19,6
60-64	64,8	3,3	20,2	25,0	-	16,3
65-69	69,8	3,8	23,8	25,2	-	17,0
70-74	56,9	2,8	20,4	19,6	-	14,1
75-79	36,2	1,7	11,9	13,0	-	9,7
80-84	17,1	0,7	5,4	6,4	-	4,7
85-89	5,4	0,4	1,5	2,1	-	1,5
90-94	2,2	0,1	0,6	0,9	-	0,6
95-99	0,8	0,0	0,2	0,3	-	0,2
100 ва калонсолтар	0,5	0,0	0,1	0,2	-	0,2
Ҳамагӣ - Всего	4938,7	179,1	1499,7	1951,8	-	1308,1
аз қобили меҳнат ҷавонтар - <i>моложе</i> <i>трудоспособного</i>	1951,5	57,1	543,2	824,0	-	527,2
қобили меҳнат - <i>трудоспособном</i>	2740,5	109,4	873,8	1038,3	-	719,0
аз қобили меҳнат калонсолтар - <i>старше трудоспо-</i> <i>способного</i>	246,7	12,6	82,7	89,5	-	61,9
синну соли миёна- <i>средний возраст</i>	23,63	26,60	24,96	22,65	-	23,17
Бо ғоиз нисбат ба аҳолии умумӣ - В процентах к общей численности						
аз қобили меҳнат ҷавонтар - <i>моложе</i> <i>трудоспособного</i>	39,5	31,9	36,2	42,2	-	40,3
қобили меҳнат - <i>трудоспособном</i>	55,5	61,1	58,3	53,2	-	55,0
аз қобили меҳнат калонсолтар - <i>старше трудоспо-</i> <i>способного</i>	5,0	7,0	5,5	4,6	-	4,7

**ШУМОРАИ АҲОЛИИ ДОИМИ АЗ РҶИ ЧИНС, СИННУ СОЛ ВА МИНТАҚАҲОИ
 ҶУМҲУРИИ ТОҶИКИСТОН БА ҲОЛАТИ 1 ЯНВАРИСОЛИ 2006** (ҳазорнафар)
**ЧИСЛЕННОСТЬ ПОСТОЯННОГО НАСЕЛЕНИЯ ПО ПОЛУ, ВОЗРАСТАМ И РЕГИОНАМ
 РЕСПУБЛИКИ ТАДЖИКИСТАН НА 1 ЯНВАРЯ 2006 ГОДА** (тысяч человек)

Синну сол Возраст, лет	Ҷумҳурии Тоҷикистон Республика Таджики- стан	ВМКБ ГБАО	Вилояти Сӯғд Согдийская область	Вилояти- Хатлон- Хатлонская область	ш. Ду- шанбе г. Душан- бе	НТЧ РРП
Ҳамаи аҳоли - Все население						
0-4	830,6	17,1	226,7	317,6	74,2	194,9
5-9	876,0	21,5	233,6	335,8	80,2	204,8
10-14	871,9	23,5	241,9	333,3	73,5	199,6
15-19	862,6	26,1	248,4	312,6	77,8	197,7
20-24	675,8	21,7	206,9	229,3	64,5	153,4
25-29	525,2	18,7	165,2	172,9	50,9	117,5
30-34	454,9	16,3	142,6	150,3	47,8	97,9
35-39	409,5	13,6	130,2	134,4	46,1	85,3
40-44	372,6	11,7	123,0	120,8	39,1	77,9
45-49	302,8	9,5	104,1	95,6	29,7	63,9
50-54	193,2	6,7	67,6	60,3	18,7	39,8
55-59	126,4	5,2	42,5	39,8	13,1	26,0
60-64	79,4	3,8	25,2	26,3	7,6	16,5
65-69	100,9	4,4	34,4	33,3	8,8	20,0
70-74	71,0	3,1	26,0	21,9	5,4	14,7
75-79	53,8	2,1	18,5	17,1	4,0	12,1
80-84	22,5	0,7	7,3	7,3	1,8	5,2
85-89	9,0	0,4	2,7	3,1	0,7	2,0
90-94	2,7	0,1	0,8	0,9	0,2	0,7
95-99	0,9	0,0	0,2	0,4	0,1	0,3
100 ва калонсолтар	0,5	0,0	0,1	0,2	0,0	0,2
Ҳамагӣ - Всего	6842,2	206,4	2047,9	2413,2	644,2	1530,4
аз қобили меҳнат ҷавонтар - <i>моложе</i> <i>трудоспособного</i>	2578,4	62,1	702,3	986,8	227,9	599,4
қобили меҳнат - <i>трудоспособном</i>	3925,2	129,8	1229,7	1317,7	387,6	860,4
аз қобили меҳнат калонсолтар - <i>стар-</i> <i>ше трудоспособного</i>	338,6	14,6	115,9	108,8	28,7	70,6
синну соли миёна- <i>средний возраст</i>	24,21	27,24	25,68	23,01	24,77	23,49
Бо ғоиз нисбат ба аҳолии умумӣ - В процентах к общей численности						
аз қобили меҳнат ҷавонтар - <i>моложе</i> <i>трудоспособного</i>	37,7	30,1	34,3	40,9	35,4	39,2
қобили меҳнат - <i>трудоспособном</i>	57,4	62,9	60,0	54,6	60,2	56,2
аз қобили меҳнат калонсолтар - <i>стар-</i> <i>ше трудоспособного</i>	4,9	7,1	5,7	4,5	4,5	4,6
Аҳолии шаҳрҳо - Городское население						
0-4	202,4	1,8	52,0	52,7	74,2	21,7
5-9	218,8	2,3	53,2	57,9	80,2	25,2

ДЕМОГРАФИЯ И СОЛОНА – ДЕМОГРАФИЧЕСКИЙ ЕЖЕГОДНИК

Синну сол Возраст, лет	Ҷумҳурии Тоҷикистон Республика Таджики- стан	ВМКБ ГБАО	Вилояти Суғд Согдийская область	Вилояти- Хатлон- Хатлонская область	ш. Ду- шанбе г. Душан- бе	НТҚ РРП
10-14	215,6	2,7	57,2	56,6	73,5	25,5
15-19	221,3	3,5	62,2	53,4	77,8	24,4
20-24	175,6	3,0	52,5	38,3	64,5	17,3
25-29	139,3	2,5	41,6	30,3	50,9	14,0
30-34	128,6	2,4	37,2	28,1	47,8	13,1
35-39	123,4	2,2	35,5	26,7	46,1	12,9
40-44	110,6	1,8	34,1	23,7	39,1	11,9
45-49	89,6	1,5	30,3	18,6	29,7	9,5
50-54	57,4	1,1	20,1	11,7	18,7	5,7
55-59	38,4	0,9	13,3	7,7	13,1	3,5
60-64	23,0	0,6	7,6	5,0	7,6	2,1
65-69	27,4	0,6	9,7	5,9	8,8	2,3
70-74	17,6	0,3	6,9	3,4	5,4	1,6
75-79	12,8	0,2	4,9	2,5	4,0	1,2
80-84	5,6	0,1	2,1	1,1	1,8	0,6
85-89	2,0	0,1	0,7	0,3	0,7	0,2
90-94	0,5	0,0	0,2	0,1	0,2	0,0
95-99	0,1	0,0	0,0	0,0	0,1	0,0
100 ва калонсолтар	0,0	0,0	0,0	0,0	0,0	0,0
Ҳамагӣ - Всего	1810,0	27,6	521,3	424,0	644,2	192,7
аз қобили меҳнат чавонтар - <i>моложе</i> <i>трудоспособного</i>	636,8	6,8	162,5	167,2	227,9	72,3
қобили меҳнат - <i>трудоспособном</i>	1083,8	18,9	326,2	238,7	387,6	112,4
аз қобили меҳнат калонсолтар - <i>стар-</i> <i>ше трудоспособного</i>	89,4	1,9	32,6	18,1	28,7	8,0
синну соли миёна- <i>средний возраст</i>	25,19	29,07	27,12	23,60	24,77	24,30
Бо фоиз нисбат ба аҳолии умумӣ - В процентах к общей численности						
аз қобили меҳнат чавонтар - <i>моложе</i> <i>трудоспособного</i>	35,2	24,6	31,2	39,4	35,4	37,5
қобили меҳнат - <i>трудоспособном</i>	59,9	68,5	62,6	56,3	60,2	58,3
аз қобили меҳнат калонсолтар - <i>стар-</i> <i>ше трудоспособного</i>	4,9	6,9	6,2	4,3	4,5	4,1
Аҳолии деҳот - Сельское население						
0-4	628,1	15,3	174,7	265,0	-	173,2
5-9	657,1	19,2	180,4	277,9	-	179,7
10-14	656,3	20,8	184,7	276,7	-	174,1
15-19	641,3	22,7	186,2	259,2	-	173,3
20-24	500,3	18,8	154,4	191,0	-	136,1
25-29	385,9	16,1	123,6	142,6	-	103,5
30-34	326,3	13,9	105,4	122,3	-	84,8
35-39	286,1	11,4	94,7	107,6	-	72,4
40-44	262,0	9,9	88,9	97,2	-	66,0

ДЕМОГРАФИЯ И СОЛОНА – ДЕМОГРАФИЧЕСКИЙ ЕЖЕГОДНИК

Синну сол Возраст, лет	Ҷумҳурии Тоҷикистон Республика Таджики- стан	ВМКБ ГБАО	Вилояти Суғд Согдийская область	Вилояти- Хатлон- Хатлонская область	ш. Ду- шанбе г. Душан- бе	НТҚ РРП
45-49	213,2	8,0	73,9	76,9	-	54,4
50-54	135,8	5,6	47,5	48,6	-	34,0
55-59	88,0	4,3	29,2	32,1	-	22,5
60-64	56,4	3,1	17,5	21,3	-	14,4
65-69	73,5	3,8	24,6	27,5	-	17,6
70-74	53,5	2,8	19,1	18,4	-	13,2
75-79	41,0	1,9	13,6	14,5	-	10,9
80-84	16,9	0,7	5,3	6,2	-	4,7
85-89	7,0	0,4	2,0	2,8	-	1,9
90-94	2,2	0,1	0,6	0,9	-	0,6
95-99	0,8	0,0	0,2	0,3	-	0,2
100 ва калонсолтар	0,5	0,0	0,1	0,2	-	0,2
Ҳамагӣ - <i>Всего</i>	5032,2	178,8	1526,6	1989,2	-	1337,7
аз қобили меҳнат ҷавонтар - <i>моложе</i> <i>трудоспособного</i>	1941,6	55,3	539,8	819,5	-	527,0
қобили меҳнат - <i>трудоспособном</i>	2841,4	110,9	903,5	1079,0	-	748,1
аз қобили меҳнат калонсолтар - <i>стар-</i> <i>ше трудоспособного</i>	249,2	12,7	83,3	90,7	-	62,6
синну соли миёна- <i>средний возраст</i>	23,86	26,96	25,19	22,88	-	23,37
Бо ғоиз нисбат ба аҳолии умумӣ - <i>В процентах к общей численности</i>						
аз қобили меҳнат ҷавонтар - <i>моложе</i> <i>трудоспособного</i>	38,6	30,9	35,4	41,2	-	39,4
қобили меҳнат - <i>трудоспособном</i>	56,5	62,0	59,2	54,2	-	55,9
аз қобили меҳнат калонсолтар- <i>старше</i> <i>трудоспособного</i>	4,9	7,1	5,5	4,6	-	4,7

ШУМОРАИ АҲОЛИИ ДОИМИ АЗ РҶИ ҚИНС, СИННУ СОЛ ВА МИНТАҚАҲОИ
 ҚУМҲУРИИ ТОҶИКИСТОН БА ҲОЛАТИ 1 ЯНВАРИ СОЛИ 2007 (ҳазор нафар)
 ЧИСЛЕННОСТЬ ПОСТОЯННОГО НАСЕЛЕНИЯ ПО ПОЛУ, ВОЗРАСТАМ И РЕГИОНАМ
 РЕСПУБЛИКИ ТАДЖИКИСТАН НА 1 ЯНВАРЯ 2007 ГОДА (тысяч человек)

Синну сол Возраст, лет	Қумхурии Тоҷикистон Республика Таджикистан	ВМКБ ГБАО	Вилояти Суғд Согдийская область	Вилояти Хат- лон Хатлонская область	ш. Ду- шанбе г. Душан- бе	НТҚ РРП
Ҳамаи аҳоли - Все население						
0-4	847,2	17,6	231,7	323,1	74,8	199,9
5-9	866,1	20,4	229,1	332,6	80,0	204,1
10-14	862,8	22,1	240,1	329,5	74,4	196,7
15-19	866,9	25,5	246,3	315,1	80,4	199,5
20-24	718,7	22,6	218,7	245,4	68,9	163,1
25-29	540,1	18,6	168,3	179,8	50,9	122,5
30-34	463,0	16,4	146,8	151,9	47,9	100,0
35-39	415,9	13,8	131,5	136,4	46,7	87,4
40-44	378,4	11,9	123,8	122,9	40,3	79,5
45-49	320,6	9,9	109,5	102,1	31,5	67,5
50-54	209,6	7,2	72,9	65,3	20,0	44,1
55-59	137,2	5,4	46,7	43,2	13,8	28,1
60-64	77,0	3,9	24,0	25,5	7,5	16,3
65-69	96,7	4,0	33,0	32,0	8,6	19,1
70-74	76,2	3,5	27,2	23,9	5,6	15,9
75-79	51,3	2,1	18,1	16,1	3,8	11,3
80-84	24,8	0,8	8,0	8,2	2,0	5,8
85-89	9,2	0,4	2,8	3,1	0,7	2,2
90-94	2,5	0,1	0,7	0,9	0,2	0,6
95-99	0,9	0,0	0,2	0,4	0,1	0,3
100 ва калонсол- тар	0,4	0,0	0,1	0,2	0,0	0,2
Ҳамагӣ - Всего	6965,5	206,2	2079,5	2457,6	658,0	1564,1
аз қобили меҳнат ҷавонтар - <i>моложе</i> <i>трудоспособного</i>	2576,1	60,1	700,9	985,2	229,2	600,7
қобили меҳнат - <i>трудоспособном</i>	4051,2	131,4	1263,8	1363,2	400,3	892,5
аз қобили меҳнат калонсолтар - <i>старше трудо- способного</i>	338,2	14,7	114,8	109,2	28,5	70,9
синну соли миёна- <i>средний возраст</i>	24,42	27,59	25,88	23,25	24,92	23,71
Бо ғоиз нисбат ба аҳолии умумӣ - В процентах к общей численности						
аз қобили меҳнат ҷавонтар - <i>моложе</i> <i>трудоспособного</i>	37,0	29,1	33,7	40,1	34,8	38,4
қобили меҳнат - <i>трудоспособном</i>	58,2	63,7	60,8	55,5	60,8	57,1
аз қобили меҳнат калонсолтар - <i>старше трудо- способного</i>	4,8	7,1	5,5	4,4	4,3	4,5

ДЕМОГРАФИЯ И СОЛОНА – ДЕМОГРАФИЧЕСКИЙ ЕЖЕГОДНИК

Синну сол Возраст, лет	Чумхурии Тоҷикистон Республика Таджикистан	ВМКБ ГБАО	Вилояти Сӯғд Согдийская область	Вилояти Хат- лон Хатлонская область	ш. Ду- шанбе г. Душан- бе	НТҶ РРП
Аҳолии шаҳрҳо - Городское население						
0-4	204,7	2,0	53,2	52,8	74,8	21,9
5-9	216,7	2,1	52,5	57,4	80,0	17,4
10-14	213,9	2,5	56,0	56,0	74,4	24,7
15-19	224,0	3,4	61,0	54,4	80,4	24,9
20-24	186,9	3,1	55,7	40,9	68,9	24,8
25-29	140,8	2,4	42,1	31,0	50,9	18,3
30-34	129,7	2,4	37,8	28,4	47,9	14,4
35-39	124,7	2,2	35,6	27,2	46,7	13,2
40-44	112,1	1,9	33,8	24,0	40,3	13,0
45-49	94,0	1,5	31,2	19,8	31,5	12,1
50-54	61,4	1,1	21,4	12,5	20,0	10,0
55-59	41,1	0,9	14,4	8,3	13,8	6,4
60-64	22,3	0,7	7,4	4,8	7,5	3,8
65-69	26,5	0,6	9,3	5,7	8,6	2,1
70-74	18,6	0,4	7,2	3,8	5,6	2,3
75-79	12,1	0,2	4,7	2,3	3,8	1,7
80-84	6,0	0,1	2,2	1,1	2,0	1,1
85-89	2,0	0,0	0,7	0,3	0,7	0,6
90-94	0,5	0,0	0,2	0,1	0,2	0,2
95-99	0,2	0,0	0,0	0,0	0,1	0,0
100 ва калонсол- тар	0,1	0,0	0,0	0,0	0,0	0,0
Ҳамагӣ - Всего	1838,3	27,5	526,4	430,8	658,0	195,5
аз қобили меҳнат ҷавонтар - <i>моложе</i> <i>трудоспособного</i>	635,3	6,6	161,7	166,2	229,2	71,5
қобили меҳнат - <i>трудоспособном</i>	1114,4	18,9	332,6	246,6	400,3	116,0
аз қобили меҳнат калонсолтар - <i>старше трудоспо-</i> <i>собного</i>	88,6	2,0	32,1	18,0	28,5	8,0
синну соли миёна- <i>средний возраст</i>	25,36	29,35	27,25	23,84	24,92	24,57
Бо ғоиз нисбат ба аҳолии умумӣ - В процентах к общей численности						
аз қобили меҳнат ҷавонтар - <i>моложе</i> <i>трудоспособного</i>	34,6	24,0	30,7	38,6	34,8	36,6
қобили меҳнат - <i>трудоспособном</i>	60,6	68,7	63,2	57,2	60,8	59,3
аз қобили меҳнат калонсолтар - <i>старше трудоспо-</i> <i>собного</i>	4,8	7,3	6,1	4,2	4,3	4,1
Аҳолии деҳот - Сельское население						
0-4	642,5	15,6	178,6	270,3	-	178,0

ДЕМОГРАФИЯ И СОЛОНА – ДЕМОГРАФИЧЕСКИЙ ЕЖЕГОДНИК

Синну сол Возраст, лет	Ҷумҳурии Тоҷикистон Республика Таджикистан	ВМКБ ГБАО	Вилояти Суғд Согдийская область	Вилояти Хат- лон Хатлонская область	ш. Ду- шанбе г. Душан- бе	НТЧ РРП
5-9	649,4	18,3	176,6	275,2	-	179,4
10-14	648,9	19,6	184,0	273,5	-	171,8
15-19	642,9	22,1	185,3	260,7	-	174,7
20-24	531,8	19,5	163,0	204,5	-	144,8
25-29	399,3	16,3	126,2	148,8	-	108,1
30-34	333,2	13,9	109,0	123,5	-	86,8
35-39	291,3	11,6	96,0	109,3	-	74,4
40-44	266,3	10,0	90,0	98,9	-	67,4
45-49	226,6	8,4	78,4	82,3	-	57,5
50-54	148,1	6,0	51,5	52,8	-	37,8
55-59	96,1	4,5	32,3	34,9	-	24,4
60-64	54,8	3,2	16,6	20,8	-	14,2
65-69	70,2	3,5	23,6	26,3	-	16,8
70-74	57,6	3,1	20,1	20,1	-	14,3
75-79	39,2	1,9	13,3	13,8	-	10,2
80-84	18,8	0,7	5,8	7,0	-	5,2
85-89	7,1	0,4	2,0	2,8	-	1,9
90-94	2,0	0,1	0,5	0,8	-	0,6
95-99	0,8	0,0	0,2	0,3	-	0,2
100 ва калонсол- тар	0,4	0,0	0,1	0,2	-	0,1
Ҳамагӣ - Всего	5127,3	178,7	1553,1	2026,8	-	1368,6
аз қобили меҳнат ҷавонтар - <i>моложе</i> <i>трудоспособного</i>	1940,9	53,5	539,2	819,0	-	529,2
қобили меҳнат - <i>трудоспособном</i>	2936,8	112,4	931,3	1116,6	-	776,5
аз қобили меҳнат калонсолтар - <i>старше трудо- способного</i>	249,6	12,8	82,7	91,2	-	62,9
синну соли миёна- <i>средний возраст</i>	24,08	27,32	25,41	23,12	-	23,58
Бо фоиз нисбат ба аҳолии умумӣ - В процентах к общей численности						
аз қобили меҳнат ҷавонтар - <i>моложе</i> <i>трудоспособного</i>	37,8	29,9	34,7	40,4	-	38,7
қобили меҳнат - <i>трудоспособном</i>	52,3	62,9	60,0	55,1	-	56,7
аз қобили меҳнат калонсолтар - <i>старше трудо- способного</i>	4,9	7,2	5,3	4,5	-	4,6

**ШУМОРАИ АҲОЛИИ ДОИМӢ АЗ РӢИ ЧӢНС, СИНӢУ СОЛ ВА МИНТАҚАҲОӢ
ҶУМҲУРИИ ТОҶИКИСТОН БА ҲОЛАТИ 1 ЯНВАРИ СОЛИ 2008 (ҳазор нафар)
ЧИСЛЕННОСТЬ ПОСТОЯННОГО НАСЕЛЕНИЯ ПО ПОЛУ, ВОЗРАСТАМ И РЕГИОНАМ
РЕСПУБЛИКИ ТАДЖИКИСТАН НА 1 ЯНВАРЯ 2008 ГОДА (тысяч человек)**

Синну сол Возраст, лет	Ҷумҳурии Тоҷикистон Республика Таджики- стан	ВМКБ ГБАО	Вилояти Суғд Согдийская область	Вилояти Хатлон Хатлонская область	ш. Ду- шанбе г. Душан- бе	НТҶ РРП
Ҳамаи аҳоли - Все население						
0-4	864,5	17,8	241,4	326,7	74,6	204,0
5-9	861,0	18,6	224,9	331,3	80,8	205,4
10-14	859,9	21,6	238,9	328,2	75,5	195,8
15-19	866,0	24,0	242,6	316,4	83,2	199,7
20-24	759,7	22,9	228,0	261,6	74,0	173,1
25-29	563,9	18,4	175,8	189,3	52,2	128,2
30-34	466,5	16,1	148,1	152,2	47,7	102,5
35-39	425,4	13,9	134,0	139,8	47,7	90,1
40-44	380,8	11,8	123,3	124,2	41,0	80,1
45-49	335,6	10,2	113,7	107,0	33,4	71,3
50-54	222,0	7,4	77,3	69,3	21,0	47,0
55-59	150,0	5,5	51,2	47,5	14,5	31,4
60-64	80,3	3,9	25,3	26,2	8,0	16,9
65-69	94,8	3,9	31,8	31,6	8,3	19,2
70-74	73,7	3,4	25,8	23,5	5,6	15,4
75-79	53,7	2,3	19,5	16,5	3,8	11,7
80-84	25,5	0,8	8,3	8,5	2,0	5,9
85-89	9,8	0,4	3,0	3,3	0,7	2,4
90-94	2,4	0,1	0,6	0,9	0,2	0,6
95-99	1,0	0,0	0,2	0,4	0,1	0,3
100 ва калонсолтар	0,3	0,0	0,1	0,2	0,0	0,1
Ҳамагӣ - Всего	7096,9	203,0	2113,8	2504,6	674,2	1601,2
аз қобили меҳнат ҷавонтар - <i>моложе</i> <i>трудоспособного</i>	2585,5	58,0	705,2	986,2	230,9	605,2
қобили меҳнат - <i>трудоспособном</i>	4173,6	130,4	1294,5	1408,9	415,0	924,8
аз қобили меҳнат калонсолтар - <i>стар-</i> <i>ше трудоспособного</i>	337,8	14,6	114,1	109,5	28,3	71,3
синну соли миёна- <i>средний возраст</i>	24,59	27,91	26,01	23,44	25,03	23,90
Бо ғоиз нисбат ба аҳолии умумӣ - В процентах к общей численности						
аз қобили меҳнат ҷавонтар - <i>моложе</i> <i>трудоспособного</i>	36,4	28,6	33,4	39,4	34,2	37,8
қобили меҳнат - <i>трудоспособном</i>	58,8	64,2	61,2	56,2	61,5	57,8
аз қобили меҳнат калонсолтар - <i>стар-</i> <i>ше трудоспособного</i>	4,8	7,2	5,4	4,4	4,2	4,4

ДЕМОГРАФИЯ И СОЛОНА – ДЕМОГРАФИЧЕСКИЙ ЕЖЕГОДНИК

Синну сол Возраст, лет	Ҷумҳурии Тоҷикистон Республика Таджики- стан	ВМКБ ГБАО	Вилояти Суғд Согдийская область	Вилояти Хатлон Хатлонская область	ш. Ду- шанбе г. Душан- бе	НТҚ РРП
Аҳолии шаҳрҳо - Городское население						
0-4	206,5	2,0	55,2	52,6	74,6	22,1
5-9	216,1	2,0	51,7	57,0	80,8	24,6
10-14	213,4	2,4	55,2	56,0	75,5	24,3
15-19	226,5	3,3	60,1	55,1	83,2	24,9
20-24	197,6	3,3	57,7	43,2	74,0	19,4
25-29	146,0	2,4	44,0	32,5	52,2	14,9
30-34	129,2	2,4	37,7	28,3	47,7	13,2
35-39	126,9	2,2	35,9	27,8	47,7	13,2
40-44	112,2	1,9	33,0	24,2	41,0	12,1
45-49	98,1	1,6	31,8	20,8	33,4	10,5
50-54	64,5	1,2	22,4	13,1	21,0	6,7
55-59	44,1	0,9	15,4	9,0	14,5	4,3
60-64	23,6	0,7	7,7	5,1	8,0	2,2
65-69	25,6	0,6	9,0	5,5	8,3	2,3
70-74	18,3	0,4	6,9	3,8	5,6	1,6
75-79	12,4	0,2	5,0	2,3	3,8	1,1
80-84	6,0	0,1	2,2	1,2	2,0	0,6
85-89	2,1	0,0	0,8	0,4	0,7	0,2
90-94	0,5	0,0	0,2	0,1	0,2	0,0
95-99	0,2	0,0	0,0	0,0	0,1	0,0
100 ва калонсолтар	0,0	0,0	0,0	0,0	0,0	0,0
Ҷамағӣ - Всего	1869,8	27,6	531,9	438,0	674,2	198,2
аз қобили меҳнат ҷавонтар - <i>моложе</i> <i>трудоспособного</i>	636,0	6,4	162,1	165,6	230,9	71,0
қобили меҳнат - <i>трудоспособном</i>	1145,8	19,2	338,1	254,3	415,0	119,3
аз қобили меҳнат калонсолтар - <i>стар-</i> <i>ше трудоспособного</i>	88,0	2,0	31,7	18,1	28,3	7,9
синну соли миёна- <i>средний возраст</i>	25,50	29,63	27,33	24,06	25,03	24,78
Бо фоиз нисбат ба аҳолии умумӣ - В процентах к общей численности						
аз қобили меҳнат ҷавонтар - <i>моложе</i> <i>трудоспособного</i>	34,0	23,2	30,5	37,8	34,2	35,8
қобили меҳнат - <i>трудоспособном</i>	61,3	69,6	63,5	58,1	61,5	60,2
аз қобили меҳнат калонсолтар - <i>стар-</i> <i>ше трудоспособного</i>	4,7	7,2	6,0	4,1	4,2	4,0
Аҳолии деҳот - Сельское население						
0-4	658,0	15,7	186,2	274,1	-	182,0
5-9	644,9	16,6	173,2	274,4	-	180,8
10-14	646,6	19,3	183,7	272,2	-	171,4

ДЕМОГРАФИЯ И СОЛОНА – ДЕМОГРАФИЧЕСКИЙ ЕЖЕГОДНИК

Синну сол Возраст, лет	Ҷумҳурии Тоҷикистон Республика Таджики- стан	ВМКБ ГБАО	Вилояти Сӯғд Согдийская область	Вилояти Хатлон Хатлонская область	ш. Ду- шанбе г. Душан- бе	НТҚ РРП
15-19	639,5	20,7	182,6	261,3	-	174,9
20-24	562,0	19,6	170,3	218,5	-	153,7
25-29	417,9	16,1	131,8	156,9	-	113,2
30-34	337,3	13,7	110,5	123,9	-	89,2
35-39	298,5	11,7	98,0	111,9	-	76,8
40-44	268,6	9,9	90,3	100,0	-	68,4
45-49	237,4	8,6	81,9	86,2	-	60,8
50-54	157,5	6,2	54,8	56,2	-	40,3
55-59	106,0	4,6	35,8	38,4	-	27,1
60-64	56,7	3,3	17,5	21,2	-	14,7
65-69	69,2	3,3	22,8	26,1	-	17,0
70-74	55,4	3,0	18,9	19,8	-	13,7
75-79	41,4	2,0	14,5	14,1	-	10,6
80-84	19,5	0,8	6,1	7,3	-	5,4
85-89	7,7	0,3	2,2	3,0	-	2,1
90-94	1,9	0,1	0,5	0,8	-	0,6
95-99	0,8	0,0	0,2	0,3	-	0,3
100 ва калонсолтар	0,3	0,0	0,1	0,1	-	0,1
Ҳамагӣ - Всего	5227,1	175,5	1581,9	2066,7	-	1403,1
аз қобили меҳнат ҷавонтар - <i>моложе</i> <i>трудоспособного</i>	1949,5	51,6	543,1	820,6	-	534,2
қобили меҳнат - <i>трудоспособном</i>	3027,8	111,3	956,4	1154,7	-	805,5
аз қобили меҳнат калонсолтар - <i>стар-</i> <i>ше трудоспособного</i>	249,8	12,6	82,4	91,4	-	63,4
синну соли миёна- <i>средний возраст</i>	24,26	27,64	25,57	23,31	-	23,77
Бо ғоиз нисбат ба аҳолии умумӣ - В процентах к общей численности						
аз қобили меҳнат ҷавонтар - <i>моложе</i> <i>трудоспособного</i>	37,3	29,4	34,3	39,7	-	38,1
қобили меҳнат - <i>трудоспособном</i>	57,9	63,4	60,5	55,9	-	57,4
аз қобили меҳнат калонсолтар - <i>стар-</i> <i>ше трудоспособного</i>	4,8	7,2	5,2	4,4	-	4,5

**ШУМОРАИ АҲОЛИИ ДОИМИ АЗ РҶИ ЧИНС, СИННУ СОЛ ВА МИНТАҚАҲОИ
ҶУМҲУРИИ ТОҶИКИСТОН БА ҲОЛАТИ 1 ЯНВАРИ СОЛИ 2009 (ҳазор нафар)
ЧИСЛЕННОСТЬ ПОСТОЯННОГО НАСЕЛЕНИЯ ПО ПОЛУ, ВОЗРАСТАМ И РЕГИОНАМ
РЕСПУБЛИКИ ТАДЖИКИСТАН НА 1 ЯНВАРЯ 2009 ГОДА (тысяч человек)**

Синну сол Возраст, лет	Ҷумҳурии Тоҷикистон Республика Таджики- стан	ВМКБ ГБАО	Вилояти Сӯғд Согдийская область	Вилояти Хатлон Хатлонская область	ш. Ду- шанбе г. Душан- бе	НТҚ РРП
Ҳамаи аҳоли - Все население						
0-4	905,9	18,6	253,7	340,0	77,5	216,1
5-9	849,1	17,6	223,7	327,3	79,3	201,3
10-14	871,4	21,5	238,5	333,0	78,2	200,2
15-19	857,5	23,0	239,2	312,6	86,4	196,2
20-24	790,0	23,0	233,8	273,8	79,0	180,3
25-29	591,0	18,7	184,0	199,8	53,4	135,2
30-34	476,3	16,3	151,0	155,5	48,0	105,5
35-39	426,9	13,8	134,0	140,5	47,3	91,2
40-44	386,1	12,0	124,4	125,9	42,1	81,7
45-49	349,3	10,6	117,2	111,9	35,0	74,6
50-54	242,7	8,0	83,9	76,1	22,9	51,8
55-59	161,5	5,7	55,8	50,8	15,4	33,8
60-64	88,2	4,1	28,1	28,6	8,8	18,7
65-69	86,2	3,7	28,4	28,9	7,5	17,8
70-74	75,2	3,5	25,8	24,5	5,8	15,7
75-79	51,4	2,2	18,7	15,8	3,6	11,1
80-84	28,5	1,0	9,2	9,5	2,0	6,6
85-89	9,8	0,3	3,0	3,4	0,7	2,4
90-94	2,5	0,1	0,6	0,9	0,2	0,6
95-99	1,0	0,0	0,3	0,4	0,1	0,3
100 ва калонсолтар	0,3	0,0	0,1	0,1	0,0	0,1
Ҳамагӣ - Всего	7250,8	203,7	2153,4	2559,3	693,2	1641,2
аз қобили меҳнат ҷавонтар - <i>моложе</i> <i>трудоспособного</i>	2626,4	57,8	715,9	1000,2	235,0	617,6
қобили меҳнат - <i>трудоспособном</i>	4281,8	131,1	1322,5	1447,5	429,4	951,2
аз қобили меҳнат калонсолтар - <i>старше трудоспо-</i> <i>собного</i>	342,6	14,8	115,0	111,6	28,8	72,4
синну соли миёна- <i>средний возраст</i>	24,70	28,11	26,11	23,58	25,09	24,03
Бо физ нисбат ба аҳоли умумӣ - В процентах к общей численности						
аз қобили меҳнат ҷавонтар - <i>моложе</i> <i>трудоспособного</i>	36,2	28,4	33,2	39,1	33,9	37,6
қобили меҳнат - <i>трудоспособном</i>	59,1	64,3	61,4	56,6	61,9	58,0
аз қобили меҳнат калонсолтар - <i>старше трудоспо-</i> <i>собного</i>	4,7	7,3	5,4	4,4	4,2	4,4

ДЕМОГРАФИЯ И СОЛОНА – ДЕМОГРАФИЧЕСКИЙ ЕЖЕГОДНИК

Синну сол Возраст, лет	Ҷумҳурии Тоҷикистон Республика Таджики- стан	ВМКБ ГБАО	Вилояти Суғд Согдийская область	Вилояти Хатлон Хатлонская область	ш. Ду- шанбе г. Душан- бе	НТҶ РРП
Аҳолии шаҳрҳо - Городское население						
0-4	216,1	2,2	58,4	54,2	77,5	23,9
5-9	213,1	1,8	51,5	56,0	79,3	24,5
10-14	218,0	2,4	54,8	57,3	78,2	25,3
15-19	229,2	3,2	60,0	54,5	86,4	25,2
20-24	207,7	3,4	59,1	45,5	79,0	20,7
25-29	150,9	2,3	45,3	33,9	53,4	16,0
30-34	131,2	2,4	38,3	28,6	48,0	13,9
35-39	126,4	2,2	35,5	28,0	47,3	13,3
40-44	114,2	1,9	33,1	24,8	42,1	12,3
45-49	101,7	1,7	32,1	21,7	35,0	11,2
50-54	70,0	1,3	24,0	14,2	22,9	7,5
55-59	47,1	0,9	16,4	9,7	15,4	4,8
60-64	25,8	0,7	8,5	5,4	8,8	2,5
65-69	23,4	0,6	8,0	5,1	7,5	2,2
70-74	18,7	0,4	6,8	4,0	5,8	1,7
75-79	11,8	0,2	4,7	2,3	3,6	1,0
80-84	6,5	0,1	2,4	1,4	2,0	0,6
85-89	2,2	0,0	0,8	0,4	0,7	0,2
90-94	0,4	0,0	0,1	0,1	0,2	0,0
95-99	0,2	0,0	0,1	0,0	0,1	0,0
100 ва калонсолтар	0,0	0,0	0,0	0,0	0,0	0,0
Ҳамагӣ - Всего	1914,6	27,7	539,9	447,1	693,2	206,8
аз қобили меҳнат ҷавонтар - <i>моложе</i> <i>трудоспособного</i>	647,1	6,4	164,7	167,4	235,0	73,6
қобили меҳнат - <i>трудоспособном</i>	1177,9	19,2	343,4	261,0	429,4	124,9
аз қобили меҳнат калонсолтар - <i>старше трудо- способного</i>	89,6	2,1	31,8	18,7	28,8	8,3
синну соли миёна- <i>средний возраст</i>	25,58	29,81	27,33	24,26	25,09	24,93
Бо ғоиз нисбат ба аҳолии умумӣ - В процентах к общей численности						
аз қобили меҳнат ҷавонтар - <i>моложе</i> <i>трудоспособного</i>	33,8	23,1	30,5	37,4	33,9	35,6
қобили меҳнат - <i>трудоспособном</i>	61,5	69,3	63,6	58,4	61,9	60,4
аз қобили меҳнат калонсолтар - <i>старше трудо- способного</i>	4,7	7,6	5,9	4,2	4,2	4,0
Аҳолии деҳот - Сельское население						
0-4	689,8	16,4	195,3	285,8	-	192,3
5-9	636,0	15,7	172,2	271,2	-	176,8
10-14	653,4	19,2	183,7	275,7	-	174,9

ДЕМОГРАФИЯ И СОЛОНА – ДЕМОГРАФИЧЕСКИЙ ЕЖЕГОДНИК

Синну сол Возраст, лет	Ҷумҳурии Тоҷикистон Республика Таджики- стан	ВМКБ ГБАО	Вилояти Сӯғд Согдийская область	Вилояти Хатлон Хатлонская область	ш. Ду- шанбе г. Душан- бе	НТҚ РРП
15-19	628,3	19,9	179,4	258,1	-	171,0
20-24	582,3	19,6	174,7	228,3	-	159,6
25-29	440,1	16,4	138,6	165,9	-	119,2
30-34	345,2	13,9	112,7	126,9	-	91,7
35-39	300,5	11,6	98,5	112,5	-	77,9
40-44	271,9	10,0	91,4	101,1	-	69,3
45-49	247,6	9,0	85,0	90,1	-	63,5
50-54	172,8	6,7	59,9	61,9	-	44,2
55-59	114,3	4,7	39,4	41,2	-	29,1
60-64	62,4	3,4	19,6	23,2	-	16,2
65-69	62,8	3,1	20,3	23,8	-	15,6
70-74	56,5	3,1	19,0	20,5	-	14,0
75-79	39,6	1,9	14,0	13,5	-	10,1
80-84	22,0	0,9	6,9	8,2	-	6,0
85-89	7,6	0,3	2,2	3,0	-	2,1
90-94	2,0	0,1	0,5	0,8	-	0,6
95-99	0,8	0,0	0,2	0,3	-	0,3
100 ва калонсолтар	0,3	0,0	0,1	0,1	-	0,1
Ҳамагӣ - Всего	5336,2	176,0	1613,6	2112,1	-	1434,5
аз қобили меҳнат ҷавонтар - <i>моложе</i> <i>трудоспособного</i>	1979,2	51,3	551,2	832,7	-	544,0
қобили меҳнат - <i>трудоспособном</i>	3103,9	111,9	979,2	1186,5	-	826,3
аз қобили меҳнат калонсолтар - <i>старше трудо- способного</i>	253,1	12,7	83,2	92,9	-	64,2
синну соли миёна- <i>средний возраст</i>	24,39	27,84	25,70	23,43	-	23,90
Бо фоиз нисбат ба аҳолии умумӣ - В процентах к общей численности						
аз қобили меҳнат ҷавонтар - <i>моложе</i> <i>трудоспособного</i>	37,1	29,2	34,2	39,4	-	37,9
қобили меҳнат - <i>трудоспособном</i>	58,2	63,6	60,7	56,2	-	57,6
аз қобили меҳнат калонсолтар - <i>старше трудо- способного</i>	4,7	7,2	5,1	4,4	-	4,5

**ШУМОРАИ АҲОЛИИ ДОИМӢ АЗ РӯИ ЧИНС, СИННУ СОЛ ВА МИНТАҚАҲОИ
ҶУМҲУРИИ ТОҶИКИСТОН БА ҲОЛАТИ 1 ЯНВАРИ СОЛИ 2010** (ҳазор нафар)
**ЧИСЛЕННОСТЬ ПОСТОЯННОГО НАСЕЛЕНИЯ ПО ПОЛУ, ВОЗРАСТАМ И РЕГИОНАМ
РЕСПУБЛИКИ ТАДЖИКИСТАН НА 1 ЯНВАРЯ 2010 ГОДА** (тысяч человек)

Синну сол Возраст, лет	Ҷумҳурии Тоҷикистон Республика Таджики- стан	ВМКБ ГБАО	Вилояти Сӯғд Согдийская область	Вилояти Хатлон Хатлонская область	ш. Ду- шанбе г. Душан- бе	НТЧ РРП
Ҳамаи аҳоли - Все население						
0-4	950,2	19,7	266,9	355,8	79,5	228,3
5-9	841,8	17,1	225,4	323,1	77,3	198,8
10-14	868,5	21,1	236,4	329,3	80,0	201,6
15-19	865,6	22,0	238,1	317,2	90,3	197,9
20-24	815,3	23,1	236,3	285,6	83,9	186,4
25-29	618,7	19,2	192,7	210,1	55,2	141,6
30-34	488,8	16,3	154,8	160,3	48,0	109,3
35-39	435,5	14,0	137,3	142,8	47,6	93,7
40-44	388,6	12,0	123,8	127,0	42,8	82,9
45-49	361,2	10,9	120,1	116,1	36,8	77,3
50-54	260,6	8,3	90,0	82,0	24,3	56,0
55-59	174,6	6,0	60,1	55,2	16,5	36,8
60-64	99,4	4,4	32,8	31,5	9,7	21,0
65-69	79,1	3,5	24,9	27,1	6,9	16,8
70-74	74,7	3,5	25,7	24,4	5,9	15,3
75-79	52,5	2,2	19,2	16,5	3,5	11,2
80-84	27,6	1,1	9,1	9,0	1,9	6,4
85-89	11,0	0,3	3,4	3,8	0,8	2,8
90-94	2,5	0,1	0,6	1,0	0,2	0,6
95-99	0,8	0,0	0,2	0,3	0,1	0,2
100 ва калонсолтар	0,4	0,0	0,1	0,2	0,0	0,2
Ҳамагӣ - Всего	7417,4	204,8	2197,9	2618,3	711,2	1685,1
аз қобили меҳнат ҷавонтар - <i>моложе</i> <i>трудоспособного</i>	2660,5	58,0	728,7	1008,2	236,8	628,8
қобили меҳнат - <i>трудоспособном</i>	4410,6	131,9	1352,9	1497,0	445,5	983,2
аз қобили меҳнат калонсолтар - <i>стар-</i> <i>ше трудоспособного</i>	346,3	14,9	116,3	113,1	28,9	73,1
синну соли миёна- <i>средний возраст</i>	24,8	28,3	26,2	23,7	25,2	24,1
Бо ғоиз нисбат ба аҳолии умумӣ - В процентах к общей численности						
аз қобили меҳнат ҷавонтар - <i>моложе</i> <i>трудоспособного</i>	35,9	28,3	33,1	38,5	33,3	37,3
қобили меҳнат - <i>трудоспособном</i>	59,4	64,4	61,6	57,2	62,6	58,4
аз қобили меҳнат калонсолтар - <i>стар-</i> <i>ше трудоспособного</i>	4,7	7,3	5,3	4,3	4,1	4,3

ДЕМОГРАФИЯ И СОЛОНА – ДЕМОГРАФИЧЕСКИЙ ЕЖЕГОДНИК

Синну сол Возраст, лет	Ҷумҳурии Тоҷикистон Республика Таджики- стан	ВМКБ ГБАО	Вилояти Суғд Согдийская область	Вилояти Хатлон Хатлонская область	ш. Ду- шанбе г. Душан- бе	НТҶ РРП
Аҳолии шаҳрҳо - Городское население						
0-4	226,3	2,2	61,3	55,7	79,5	27,6
5-9	211,3	1,9	51,9	54,5	77,3	25,8
10-14	221,8	2,3	54,3	57,3	80,0	27,9
15-19	236,5	3,1	60,2	55,7	90,3	27,2
20-24	217,8	3,5	59,6	47,4	83,9	23,4
25-29	158,5	2,4	47,4	35,2	55,2	18,3
30-34	134,0	2,3	39,1	29,3	48,0	15,3
35-39	128,7	2,1	36,1	28,3	47,6	14,5
40-44	115,7	2,0	32,4	25,2	42,8	13,3
45-49	105,8	1,7	32,6	22,5	36,8	12,3
50-54	74,8	1,3	25,2	15,3	24,3	8,7
55-59	51,0	1,0	17,4	10,5	16,5	5,6
60-64	29,2	0,7	9,9	6,0	9,7	3,0
65-69	21,5	0,6	7,0	4,7	6,9	2,2
70-74	19,1	0,4	6,8	4,1	5,9	1,8
75-79	12,0	0,2	4,7	2,4	3,5	1,2
80-84	6,2	0,1	2,3	1,3	1,9	0,7
85-89	2,5	0,0	0,9	0,5	0,8	0,3
90-94	0,5	0,0	0,2	0,1	0,2	0,0
95-99	0,2	0,0	0,0	0,0	0,1	0,0
100 ва калонсолтар	0,1	0,0	0,0	0,0	0,0	0,0
Ҳамагӣ - Всего	1973,5	27,8	549,3	456,0	711,2	229,1
аз қобили меҳнат ҷавонтар - <i>моложе</i> <i>трудоспособного</i>	659,4	6,4	167,4	167,4	236,8	81,3
қобили меҳнат - <i>трудоспособном</i>	1222,5	19,3	349,7	269,4	445,5	138,6
аз қобили меҳнат калонсолтар - <i>стар-</i> <i>ше трудоспособного</i>	91,5	2,1	32,2	19,2	28,9	9,2
синну соли миёна- <i>средний возраст</i>	25,7	30,0	27,4	24,5	25,2	25,0
Бо фоиз нисбат ба аҳолии умумӣ - В процентах к общей численности						
аз қобили меҳнат ҷавонтар - <i>моложе</i> <i>трудоспособного</i>	33,4	23,0	30,5	36,7	33,3	35,5
қобили меҳнат - <i>трудоспособном</i>	62,0	69,4	63,7	59,1	62,6	60,5
аз қобили меҳнат калонсолтар - <i>стар-</i> <i>ше трудоспособного</i>	4,6	7,6	5,8	4,2	4,1	4,0
Аҳолии деҳот - Сельское население						
0-4	723,9	17,5	205,6	300,1	-	200,7
5-9	630,5	15,3	173,6	268,6	-	173,0
10-14	646,7	18,8	182,1	272,0	-	173,7
15-19	629,1	18,9	178,0	261,5	-	170,7

ДЕМОГРАФИЯ И СОЛОНА – ДЕМОГРАФИЧЕСКИЙ ЕЖЕГОДНИК

Синну сол Возраст, лет	Ҷумҳурии Тоҷикистон Республика Таджики- стан	ВМКБ ГБАО	Вилояти Суғд Согдийская область	Вилояти Хатлон Хатлонская область	ш. Ду- шанбе г. Душан- бе	НТҚ РРП
20-24	597,4	19,6	176,7	238,2	-	163,0
25-29	460,2	16,8	145,3	174,8	-	123,3
30-34	354,8	14,0	115,7	131,1	-	94,0
35-39	306,9	11,9	101,2	114,5	-	79,3
40-44	272,8	10,1	91,3	101,8	-	69,6
45-49	255,4	9,2	87,5	93,6	-	65,1
50-54	185,7	7,0	64,8	66,7	-	47,3
55-59	123,6	5,0	42,7	44,7	-	31,2
60-64	70,2	3,6	22,9	25,6	-	18,0
65-69	57,6	2,9	17,8	22,4	-	14,5
70-74	55,6	3,1	18,9	20,2	-	13,5
75-79	40,5	1,9	14,4	14,1	-	10,0
80-84	21,3	1,0	6,8	7,8	-	5,7
85-89	8,5	0,3	2,5	3,3	-	2,4
90-94	2,0	0,1	0,5	0,9	-	0,6
95-99	0,7	0,0	0,2	0,3	-	0,2
100 ва калонсолтар	0,4	0,0	0,1	0,1	-	0,2
Ҳамагӣ - Ҳамагӣ	5443,9	177,0	1648,6	2162,3	-	1456,0
аз қобили меҳнат ҷавонтар - <i>моложе</i> <i>трудоспособного</i>	2001,1	51,6	561,3	840,8	-	547,5
қобили меҳнат - <i>трудоспособном</i>	3188,1	112,6	1003,2	1227,6	-	844,6
аз қобили меҳнат калонсолтар - <i>стар-</i> <i>ше трудоспособного</i>	254,7	12,8	84,1	93,9	-	63,9
синну соли миёна- <i>средний возраст</i>	24,5	28,0	25,8	23,5	-	24,0
Бо ғоиз нисбат ба аҳолии умумӣ - В процентах к общей численности						
аз қобили меҳнат ҷавонтар - <i>моложе</i> <i>трудоспособного</i>	36,8	29,2	34,0	38,9	-	37,6
қобили меҳнат - <i>трудоспособном</i>	58,5	63,6	60,8	56,8	-	58,0
аз қобили меҳнат калонсолтар - <i>стар-</i> <i>ше трудоспособного</i>	4,7	7,2	5,1	4,3	-	4,4

**ШУМОРАИ АҲОЛИИ ДОИМИ АЗ РҶИ ЧИНС, СИННУ СОЛ ВА МИНТАҚАҲОИ
 ҶУМҲУРИИ ТОҶИКИСТОН БА ҲОЛАТИ 1 ЯНВАРИ СОЛИ 2011 (ҳазор нафар)
 ЧИСЛЕННОСТЬ ПОСТОЯННОГО НАСЕЛЕНИЯ ПО ПОЛУ, ВОЗРАСТАМ И РЕГИОНАМ
 РЕСПУБЛИКИ ТАДЖИКИСТАН НА 1 ЯНВАРЯ 2011 ГОДА (тысяч человек)**

Синну сол Возраст, лет	Ҷумҳурии Тоҷикистон Республика Таджики- стан	ВМКБ ГБАО	Вилояти Суғд Согдийская область	Вилояти Хатлон Хатлонская область	ш. Ду- шанбе г. Душан- бе	НТҶ РРП
Ҳамаи аҳоли - Все население						
0-4	1016,4	20,7	283,0	386,2	81,6	245,0
5-9	826,8	16,8	225,4	316,0	73,9	194,7
10-14	871,4	20,4	232,2	332,3	81,5	204,9
15-19	863,6	21,1	236,1	317,9	91,4	197,2
20-24	844,9	23,3	241,0	295,9	91,9	192,8
25-29	655,5	19,7	201,8	225,7	57,2	151,1
30-34	508,3	16,7	160,9	166,7	49,6	114,4
35-39	439,3	14,3	138,2	144,3	46,5	96,0
40-44	398,8	12,2	126,9	129,8	44,8	85,1
45-49	361,7	10,8	118,9	116,9	37,4	77,7
50-54	290,5	8,9	99,5	91,7	27,7	62,8
55-59	181,8	6,2	63,2	56,9	17,0	38,5
60-64	115,6	4,8	38,5	36,7	11,3	24,3
65-69	69,6	3,3	21,8	23,2	6,4	14,8
70-74	80,1	3,6	26,9	27,0	6,4	16,3
75-79	49,5	2,1	17,9	15,5	3,5	10,5
80-84	31,9	1,2	10,8	10,4	2,0	7,4
85-89	10,8	0,3	3,4	3,7	0,7	2,7
90-94	3,5	0,1	0,9	1,3	0,3	0,9
95-99	0,9	0,0	0,2	0,4	0,0	0,2
100 ва калонсолтар	0,3	0,0	0,1	0,1	0,0	0,1
Ҳамагӣ - Всего	7621,2	206,5	2247,6	2698,6	731,1	1737,4
аз қобили меҳнат ҷавонтар - <i>моложе</i> <i>трудоспособного</i>	2714,6	57,9	740,5	1034,5	237,0	644,6
қобили меҳнат - <i>трудоспособном</i>	4548,9	133,5	1387,0	1547,6	463,9	1017,0
аз қобили меҳнат калонсолтар - <i>старше трудоспо-</i> <i>собного</i>	357,7	15,1	120,1	116,5	30,2	75,8
синну соли миёна- <i>средний возраст</i>	24,9	28,4	26,3	23,7	25,4	24,2
Бо физ нисбат ба аҳоли умумӣ - В процентах к общей численности						
аз қобили меҳнат ҷавонтар - <i>моложе</i> <i>трудоспособного</i>	35,6	28,0	33,0	38,3	32,4	37,1
қобили меҳнат - <i>трудоспособном</i>	59,7	64,7	61,7	57,4	63,5	58,5
аз қобили меҳнат калонсолтар - <i>старше трудоспо-</i> <i>собного</i>	4,7	7,3	5,3	4,3	4,1	4,4

ДЕМОГРАФИЯ И СОЛОНА – ДЕМОГРАФИЧЕСКИЙ ЕЖЕГОДНИК

Синну сол Возраст, лет	Ҷумҳурии Тоҷикистон Республика Таджики- стан	ВМКБ ГБАО	Вилояти Суғд Согдийская область	Вилояти Хатлон Хатлонская область	ш. Ду- шанбе г. Душан- бе	НТҶ РРП
Аҳолии шаҳрҳо - Городское население						
0-4	237,3	2,4	64,8	59,2	81,6	29,2
5-9	204,4	1,8	51,7	52,4	73,9	24,5
10-14	223,1	2,2	53,1	58,0	81,5	28,2
15-19	236,1	3,0	59,2	55,5	91,4	27,0
20-24	232,4	3,6	62,0	50,3	91,9	24,6
25-29	164,6	2,4	49,1	36,8	57,2	19,1
30-34	138,0	2,3	40,3	30,1	49,6	15,6
35-39	126,7	2,1	35,8	28,0	46,5	14,4
40-44	120,0	2,0	33,6	26,0	44,8	13,7
45-49	105,8	1,7	31,7	22,6	37,4	12,4
50-54	83,9	1,4	27,8	17,4	27,7	9,7
55-59	52,5	1,0	18,0	10,7	17,0	5,8
60-64	33,9	0,8	11,5	6,9	11,3	3,5
65-69	19,6	0,6	6,3	4,3	6,4	2,1
70-74	20,5	0,5	7,2	4,5	6,4	2,0
75-79	11,5	0,2	4,4	2,3	3,5	1,1
80-84	6,8	0,1	2,6	1,4	2,0	0,7
85-89	2,5	0,0	0,9	0,5	0,7	0,3
90-94	0,7	0,0	0,2	0,1	0,3	0,1
95-99	0,2	0,0	0,1	0,0	0,0	0,0
100 ва калонсолтар	0,0	0,0	0,0	0,0	0,0	0,0
Ҷамағӣ - Всего	2020,5	28,1	560,3	467,0	731,1	234,0
аз қобили меҳнат ҷавонтар - <i>моложе</i> <i>трудоспособного</i>	664,8	6,5	169,6	169,7	237,0	81,9
қобили меҳнат - <i>трудоспособном</i>	1260,9	19,5	357,5	277,5	463,9	142,5
аз қобили меҳнат калонсолтар - <i>старше трудо- способного</i>	94,8	2,1	33,2	19,8	30,2	9,6
синну соли миёна- <i>средний возраст</i>	25,8	25,4	27,4	24,5	25,4	25,1
Бо ғоиз нисбат ба аҳолии умумӣ - В процентах к общей численности						
аз қобили меҳнат ҷавонтар - <i>моложе</i> <i>трудоспособного</i>	32,9	23,1	30,3	36,4	32,4	35,0
қобили меҳнат - <i>трудоспособном</i>	62,4	69,4	63,8	59,4	63,5	60,9
аз қобили меҳнат калонсолтар - <i>старше трудо- способного</i>	4,7	7,5	5,9	4,2	4,1	4,1
Аҳолии деҳот - Сельское население						
0-4	779,1	18,3	218,1	326,9	-	215,8
5-9	622,4	15,0	173,7	263,7	-	170,1
10-14	648,3	18,2	179,1	274,2	-	176,8
15-19	627,5	18,0	176,9	262,4	-	170,2

ДЕМОГРАФИЯ И СОЛОНА – ДЕМОГРАФИЧЕСКИЙ ЕЖЕГОДНИК

Синну сол Возраст, лет	Ҷумҳурии Тоҷикистон Республика Таджики- стан	ВМКБ ГБАО	Вилояти Суғд Согдийская область	Вилояти Хатлон Хатлонская область	ш. Ду- шанбе г. Душан- бе	НТҚ РРП
20-24	612,5	19,7	179,0	245,6	-	168,2
25-29	490,9	17,3	152,7	188,8	-	132,0
30-34	370,3	14,4	120,5	136,6	-	98,8
35-39	312,6	12,2	102,4	116,3	-	81,6
40-44	278,8	10,2	93,3	103,9	-	71,4
45-49	255,8	9,1	87,2	94,2	-	65,3
50-54	206,6	7,5	71,8	74,3	-	53,0
55-59	129,3	5,2	45,2	46,2	-	32,7
60-64	81,8	4,0	27,0	29,9	-	20,9
65-69	50,0	2,8	15,5	19,0	-	12,8
70-74	59,6	3,1	19,8	22,5	-	14,3
75-79	38,0	1,9	13,4	13,3	-	9,4
80-84	25,1	1,1	8,2	9,1	-	6,7
85-89	8,3	0,3	2,5	3,2	-	2,3
90-94	2,8	0,1	0,7	1,1	-	0,8
95-99	0,7	0,0	0,2	0,3	-	0,2
100 ва калонсолтар	0,3	0,0	0,1	0,1	-	0,1
Ҳамагӣ - Всего	5600,7	178,4	1687,3	2231,6	-	1503,4
аз қобили меҳнат ҷавонтар - <i>моложе</i> <i>трудоспособного</i>	2049,8	51,5	570,9	864,8	-	562,6
қобили меҳнат - <i>трудоспособном</i>	3288,0	114,0	1029,4	1270,0	-	874,5
аз қобили меҳнат калонсолтар - <i>старше трудо- способного</i>	262,9	12,9	87,0	96,8	-	66,3
синну соли миёна- <i>средний возраст</i>	24,5	28,2	25,9	23,5	-	24,0
Бо фоида нисбат ба аҳолии умумӣ - В процентах к общей численности						
аз қобили меҳнат ҷавонтар - <i>моложе</i> <i>трудоспособного</i>	36,6	28,9	33,8	38,8	-	37,4
қобили меҳнат - <i>трудоспособном</i>	58,7	63,9	61,0	56,9	-	58,2
аз қобили меҳнат калонсолтар - <i>старше трудо- способного</i>	4,7	7,2	5,2	4,3	-	4,4

**ШУМОРАИ АҲОЛИИ ДОИМӢ АЗ РӢИ ЧИНС, СИННУ СОЛ ВА МИНТАҚАҲОӢ
 ҶУМҲУРИИ ТОҶИКИСТОН БА ҲОЛАТИ 1 ЯНВАРИ СОЛИ 2012 (ҳазор нафар)
 ЧИСЛЕННОСТЬ ПОСТОЯННОГО НАСЕЛЕНИЯ ПО ПОЛУ, ВОЗРАСТАМ И РЕГИОНАМ
 РЕСПУБЛИКИ ТАДЖИКИСТАН НА 1 ЯНВАРЯ 2012 ГОДА (тысяч человек)**

Синну сол Возраст, лет	Ҷумҳурии Тоҷикистон Республика Таджики- стан	ВМКБ ГБАО	Вилояти Сӯғд Согдийская область	Вилояти Хатлон Хатлонская область	ш. Ду- шанбе г. Душан- бе	НТҚ РРП
Ҳамаи аҳоли - Все население						
0-4	1062,7	21,2	298,5	403,1	84,1	255,8
5-9	843,7	17,3	230,5	321,6	74,5	199,8
10-14	862,1	19,6	227,9	330,2	80,6	203,8
15-19	856,8	20,0	235,3	318,9	87,3	195,3
20-24	853,9	23,0	239,4	297,0	99,3	195,3
25-29	701,0	20,9	213,8	242,5	61,5	162,4
30-34	524,4	16,9	164,2	173,6	49,7	119,9
35-39	450,2	14,6	143,3	146,6	46,9	98,7
40-44	405,6	12,5	128,4	132,0	45,5	87,2
45-49	369,0	11,0	120,3	119,4	38,9	79,4
50-54	308,4	9,2	104,9	98,1	29,6	66,6
55-59	198,6	6,7	68,7	62,0	18,5	42,8
60-64	125,7	4,9	42,4	39,8	12,0	26,4
65-69	67,7	3,4	20,9	22,5	6,3	14,6
70-74	77,3	3,3	26,1	25,9	6,5	15,6
75-79	53,8	2,4	18,9	17,2	3,7	11,5
80-84	29,8	1,2	10,3	9,6	1,9	6,8
85-89	12,1	0,3	3,8	4,1	0,8	3,0
90-94	3,3	0,1	0,9	1,2	0,3	0,9
95-99	0,8	0,0	0,2	0,3	0,1	0,2
100 ва калонсолтар	0,3	0,0	0,1	0,1	0,0	0,1
Ҳамагӣ - Всего	7807,2	208,5	2298,8	2765,8	748,0	1786,1
аз қобили меҳнат ҷавонтар - <i>моложе</i> <i>трудоспособного</i>	2768,5	58,0	756,9	1055,0	239,3	659,3
қобили меҳнат - <i>трудоспособном</i>	4672,2	135,2	1419,2	1591,6	477,5	1048,7
аз қобили меҳнат калонсолтар - <i>стар-</i> <i>ше трудоспособного</i>	366,5	15,3	122,7	119,2	31,2	78,1
синну соли миёна- <i>средний возраст</i>	25,0	28,7	26,4	23,9	25,6	24,3
Бо физ нисбат ба аҳолии умумӣ - В процентах к общей численности						
аз қобили меҳнат ҷавонтар - <i>моложе</i> <i>трудоспособного</i>	35,5	27,8	32,9	38,1	32,0	36,9
қобили меҳнат - <i>трудоспособном</i>	59,8	64,8	61,7	57,5	63,8	58,7
аз қобили меҳнат калонсолтар - <i>стар-</i> <i>ше трудоспособного</i>	4,7	7,3	5,3	4,3	4,2	4,4

ДЕМОГРАФИЯ И СОЛОНА – ДЕМОГРАФИЧЕСКИЙ ЕЖЕГОДНИК

Синну сол Возраст, лет	Ҷумҳурии Тоҷикистон Республика Таджики- стан	ВМКБ ГБАО	Вилояти Суғд Согдийская область	Вилояти Хатлон Хатлонская область	ш. Ду- шанбе г. Душан- бе	НТҶ РРП
Аҳолии шаҳрҳо - Городское население						
0-4	249,0	2,5	68,9	62,2	84,1	31,3
5-9	206,8	2,0	53,0	52,5	74,5	24,8
10-14	220,1	2,1	52,4	57,4	80,6	27,6
15-19	228,2	2,5	56,4	55,0	87,3	26,9
20-24	243,7	3,9	63,5	51,9	99,3	25,3
25-29	175,6	2,6	51,9	39,4	61,5	20,3
30-34	139,1	2,2	40,7	30,6	49,7	15,9
35-39	128,4	2,1	36,7	28,1	46,9	14,5
40-44	121,8	2,0	34,0	26,4	45,5	13,9
45-49	108,3	1,8	31,8	23,2	38,9	12,7
50-54	88,7	1,4	28,8	18,6	29,6	10,3
55-59	56,9	1,1	19,4	11,4	18,5	6,5
60-64	36,5	0,8	12,5	7,4	12,0	3,8
65-69	19,1	0,6	6,1	4,0	6,3	2,0
70-74	20,3	0,5	7,0	4,5	6,5	2,0
75-79	12,3	0,2	4,7	2,5	3,7	1,2
80-84	6,3	0,1	2,5	1,2	1,9	0,7
85-89	2,6	0,0	0,9	0,5	0,8	0,3
90-94	0,7	0,0	0,2	0,1	0,3	0,1
95-99	0,1	0,0	0,0	0,0	0,1	0,0
100 ва калонсолтар	0,1	0,0	0,0	0,0	0,0	0,0
Ҳамагӣ - Всего	2064,8	28,4	571,3	477,0	748,0	240,1
аз қобили меҳнат ҷавонтар - <i>моложе</i> <i>трудоспособного</i>	675,9	6,6	174,2	172,1	239,3	83,8
қобили меҳнат - <i>трудоспособном</i>	1291,9	19,6	363,4	284,9	477,5	146,4
аз қобили меҳнат калонсолтар - <i>стар-</i> <i>ше трудоспособного</i>	97,1	2,2	33,7	20,0	31,2	9,9
синну соли миёна- <i>средний возраст</i>	25,9	30,2	27,4	24,7	25,6	25,2
Бо ғоиз нисбат ба аҳолии умумӣ - В процентах к общей численности						
аз қобили меҳнат ҷавонтар - <i>моложе</i> <i>трудоспособного</i>	32,7	23,2	30,5	36,1	32,0	34,9
қобили меҳнат - <i>трудоспособном</i>	62,6	69,0	63,6	59,7	63,8	61,0
аз қобили меҳнат калонсолтар - <i>стар-</i> <i>ше трудоспособного</i>	4,7	7,8	5,9	4,2	4,2	4,1
Аҳолии деҳот - Сельское население						
0-4	813,8	18,6	229,7	341,0	-	224,5
5-9	636,9	15,3	177,5	269,2	-	174,9
10-14	642,0	17,6	175,5	272,8	-	176,2
15-19	628,6	17,5	178,9	263,8	-	168,3
20-24	610,1	19,1	175,9	245,1	-	170,0
25-29	525,4	18,2	162,0	203,1	-	142,1
30-34	385,2	14,7	123,6	143,0	-	104,0
35-39	321,8	12,4	106,6	118,5	-	84,2

ДЕМОГРАФИЯ И СОЛОНА – ДЕМОГРАФИЧЕСКИЙ ЕЖЕГОДНИК

Синну сол Возраст, лет	Ҷумҳурии Тоҷикистон Республика Таджики- стан	ВМКБ ГБАО	Вилояти Сӯғд Согдийская область	Вилояти Хатлон Хатлонская область	ш. Ду- шанбе г. Душан- бе	НТҚ РРП
40-44	283,8	10,5	94,4	105,5	-	73,4
45-49	260,7	9,3	88,5	96,3	-	66,7
50-54	219,7	7,8	76,1	79,5	-	56,3
55-59	141,7	5,6	49,3	50,5	-	36,3
60-64	89,1	4,1	29,9	32,4	-	22,6
65-69	48,6	2,8	14,7	18,5	-	12,6
70-74	57,0	2,8	19,1	21,4	-	13,7
75-79	41,4	2,2	14,2	14,7	-	10,3
80-84	23,5	1,1	7,8	8,4	-	6,1
85-89	9,6	0,3	2,9	3,7	-	2,7
90-94	2,6	0,1	0,7	1,0	-	0,8
95-99	0,7	0,0	0,2	0,3	-	0,2
100 ва калонсолтар	0,2	0,0	0,0	0,1	-	0,1
Ҳамагӣ - Всего	5742,4	180,1	1727,5	2288,8	-	1546,0
аз қобили меҳнат ҷавонтар - <i>моложе</i> <i>трудоспособного</i>	2092,6	51,5	582,7	882,9	-	575,6
қобили меҳнат - <i>трудоспособном</i>	3380,3	115,5	1055,7	1306,7	-	902,3
аз қобили меҳнат калонсолтар - <i>стар-</i> <i>ше трудоспособного</i>	269,5	13,1	89,1	99,2	-	68,1
синну соли миёна- <i>средний возраст</i>	24,7	28,5	26,0	23,7	-	24,2
Бо ғоиз нисбат ба аҳолии умумӣ - В процентах к общей численности						
аз қобили меҳнат ҷавонтар - <i>моложе</i> <i>трудоспособного</i>	36,4	28,6	33,7	38,6	-	37,2
қобили меҳнат - <i>трудоспособном</i>	58,9	64,1	61,1	57,1	-	58,4
аз қобили меҳнат калонсолтар - <i>стар-</i> <i>ше трудоспособного</i>	4,7	7,3	5,2	4,3	-	4,4

ШУМОРАИ АҲОЛИИ ДОИМӢ АЗ РӢИ ЧИНС, СИННУ СОЛ ВА МИНТАҚАҲОИ
 ҶУМҲУРИИ ТОҶИКИСТОН БА ҲОЛАТИ 1 ЯНВАРИ СОЛИ 2013 (ҳазор нафар)
 ЧИСЛЕННОСТЬ ПОСТОЯННОГО НАСЕЛЕНИЯ ПО ПОЛУ, ВОЗРАСТАМ И РЕГИОНАМ
 РЕСПУБЛИКИ ТАДЖИКИСТАН НА 1 ЯНВАРЯ 2013 ГОДА (тысяч человек)

Синну сол Возраст, лет	Ҷумҳурии Тоҷикистон Республика Таджики- стан	ВМКБ ГБАО	Вилояти Сӯғд Согдийская область	Вилояти Хатлон Хатлонская область	ш. Ду- шанбе г. Душан- бе	НТҚ РРП
Ҳамаи аҳоли - Все население						
0-4	1092,6	21,5	308,0	414,9	85,6	262,6
5-9	861,1	17,7	240,2	325,1	74,4	203,7
10-14	857,9	18,3	224,1	329,7	80,9	204,8
15-19	856,9	20,4	236,1	322,3	83,2	195,0
20-24	855,3	21,8	236,1	296,1	106,1	195,2
25-29	743,6	21,8	223,6	259,8	64,9	173,5
30-34	551,2	17,2	172,5	184,0	51,2	126,4
35-39	456,1	14,8	145,3	147,8	46,7	101,5
40-44	416,7	13,0	131,2	135,9	46,6	89,9
45-49	372,9	11,2	120,4	121,1	39,8	80,3
50-54	324,9	9,6	109,6	103,4	31,8	70,5
55-59	211,3	7,0	73,1	66,0	19,7	45,5
60-64	138,4	5,1	46,8	44,0	13,0	29,5
65-69	70,9	3,5	22,2	23,2	6,9	15,1
70-74	77,0	3,2	25,5	25,8	6,5	16,0
75-79	52,3	2,4	18,0	16,9	3,8	11,2
80-84	31,8	1,2	11,4	10,0	2,0	7,3
85-89	12,1	0,4	3,7	4,1	0,8	3,0
90-94	3,4	0,1	0,9	1,2	0,3	0,9
95-99	0,7	0,0	0,2	0,3	0,1	0,2
100 ва калонсолтар	0,3	0,0	0,1	0,1	0,0	0,1
Ҳамагӣ - Всего	7987,4	210,2	2349,0	2831,7	764,3	1832,2
аз қобили меҳнат ҷавонтар - <i>моложе</i> <i>трудоспособного</i>	2811,6	57,5	772,2	1069,7	240,9	671,1
қобили меҳнат - <i>трудоспособном</i>	4797,5	137,1	1450,3	1639,4	490,8	1080,1
аз қобили меҳнат калонсолтар - <i>стар-</i> <i>ше трудоспособного</i>	378,3	15,6	126,5	122,6	32,6	81,0
синну соли миёна- <i>средний возраст</i>	25,2	28,9	26,5	24,0	25,9	24,5
Бо ғоиз нисбат ба аҳолии умумӣ - В процентах к общей численности						
аз қобили меҳнат ҷавонтар - <i>моложе</i> <i>трудоспособного</i>	35,2	27,4	32,9	37,8	31,5	36,6
қобили меҳнат - <i>трудоспособном</i>	60,1	65,2	61,7	57,9	64,2	59,0
аз қобили меҳнат калонсолтар - <i>стар-</i> <i>ше трудоспособного</i>	4,7	7,4	5,4	4,3	4,3	4,4

ДЕМОГРАФИЯ И СОЛОНА – ДЕМОГРАФИЧЕСКИЙ ЕЖЕГОДНИК

Синну сол Возраст, лет	Чумхурии Тоҷикистон Республика Таджики- стан	ВМКБ ГБАО	Вилояти Сӯғд Согдийская область	Вилояти Хатлон Хатлонская область	ш. Ду- шанбе г. Душан- бе	НТҚ РРП
Аҳолии шаҳрҳо - Городское население						
0-4	256,7	2,6	72,0	64,7	85,6	31,7
5-9	208,9	2,0	55,2	52,3	74,4	25,0
10-14	218,7	2,0	51,7	56,8	80,9	27,4
15-19	222,2	2,3	54,7	55,2	83,2	26,8
20-24	252,4	3,8	64,0	52,9	106,1	25,6
25-29	184,8	2,8	53,7	41,8	64,9	21,6
30-34	144,5	2,2	42,8	31,9	51,2	16,5
35-39	128,1	2,1	36,9	27,8	46,7	14,5
40-44	124,8	2,0	34,7	27,2	46,6	14,2
45-49	109,1	1,8	31,4	23,3	39,8	12,7
50-54	93,9	1,5	29,9	19,7	31,8	10,9
55-59	60,3	1,1	20,6	12,1	19,7	6,8
60-64	39,6	0,8	13,5	8,1	13,0	4,3
65-69	20,3	0,6	6,5	4,3	6,9	2,1
70-74	20,1	0,5	6,9	4,3	6,5	2,0
75-79	12,3	0,3	4,5	2,5	3,8	1,2
80-84	6,6	0,1	2,7	1,2	2,0	0,7
85-89	2,4	0,1	0,9	0,4	0,8	0,3
90-94	0,6	0,0	0,2	0,1	0,3	0,1
95-99	0,1	0,0	0,0	0,0	0,1	0,0
100 ва калонсолтар	0,1	0,0	0,0	0,0	0,0	0,0
Ҳамагӣ - Всего	2106,5	28,6	582,8	486,6	764,3	244,4
аз қобили меҳнат ҷавонтар - <i>моложе</i> <i>трудоспособного</i>	684,3	6,6	178,8	173,8	240,9	84,1
қобили меҳнат - <i>трудоспособном</i>	1322,0	19,7	369,2	292,4	490,8	150,0
аз қобили меҳнат калонсолтар - <i>стар-</i> <i>ше трудоспособного</i>	100,2	2,3	34,8	20,3	32,6	10,3
синну соли миёна- <i>средний возраст</i>	26,1	30,5	27,5	24,8	25,9	25,5
Бо физ нисбат ба аҳолии умумӣ - В процентах к общей численности						
аз қобили меҳнат ҷавонтар - <i>моложе</i> <i>трудоспособного</i>	32,5	23,1	30,7	35,7	31,5	34,4
қобили меҳнат - <i>трудоспособном</i>	62,8	68,9	63,3	60,1	64,2	61,4
аз қобили меҳнат калонсолтар - <i>стар-</i> <i>ше трудоспособного</i>	4,7	8,0	6,0	4,2	4,3	4,2
Аҳолии деҳот - Сельское население						
0-4	835,9	18,9	236,0	350,2	-	230,9
5-9	652,2	15,6	185,1	272,8	-	178,7
10-14	639,1	16,3	172,4	272,9	-	177,5
15-19	634,8	18,1	181,4	267,1	-	168,2

ДЕМОГРАФИЯ И СОЛОНА – ДЕМОГРАФИЧЕСКИЙ ЕЖЕГОДНИК

Синну сол Возраст, лет	Ҷумҳурии Тоҷикистон Республика Таджики- стан	ВМКБ ГБАО	Вилояти Суғд Согдийская область	Вилояти Хатлон Хатлонская область	ш. Ду- шанбе г. Душан- бе	НТҚ РРП
20-24	602,9	18,0	172,1	243,2	-	169,6
25-29	558,7	18,9	169,9	218,0	-	151,9
30-34	406,8	15,0	129,7	152,1	-	109,9
35-39	328,0	12,6	108,4	120,0	-	87,0
40-44	291,9	11,0	96,5	108,8	-	75,7
45-49	263,8	9,4	89,0	97,7	-	67,6
50-54	231,0	8,1	79,7	83,6	-	59,5
55-59	151,0	5,9	52,5	53,9	-	38,7
60-64	98,8	4,3	33,3	36,0	-	25,2
65-69	50,6	3,0	15,7	18,9	-	13,1
70-74	57,0	2,8	18,6	21,6	-	14,0
75-79	40,0	2,2	13,5	14,4	-	9,9
80-84	25,2	1,1	8,7	8,8	-	6,6
85-89	9,6	0,3	2,9	3,7	-	2,8
90-94	2,7	0,1	0,7	1,1	-	0,8
95-99	0,6	0,0	0,1	0,3	-	0,2
100 ва калонсолтар	0,3	0,0	0,1	0,1	-	0,1
Ҳамагӣ - Всего	5880,9	181,6	1766,3	2345,2	-	1587,9
аз қобили меҳнат ҷавонтар - <i>моложе</i> <i>трудоспособного</i>	2127,3	50,9	593,5	895,9	-	587,0
қобили меҳнат - <i>трудоспособном</i>	3475,6	117,4	1081,1	1347,0	-	930,1
аз қобили меҳнат калонсолтар - <i>стар-</i> <i>ше трудоспособного</i>	278,0	13,3	91,7	102,2	-	70,8
синну соли миёна- <i>средний возраст</i>	24,8	28,7	26,1	23,9	-	24,4
Бо ғоиз нисбат ба аҳолии умумӣ - В процентах к общей численности						
аз қобили меҳнат ҷавонтар - <i>моложе</i> <i>трудоспособного</i>	36,2	28,0	33,6	38,2	-	37,0
қобили меҳнат - <i>трудоспособном</i>	59,1	64,7	61,2	57,4	-	58,6
аз қобили меҳнат калонсолтар - <i>стар-</i> <i>ше трудоспособного</i>	4,7	7,3	5,2	4,4	-	4,4

**ШУМОРАИ АҲОЛИИ ДОИМӢ АЗ РӢИ ЧӢНС, СИННУ СОЛ ВА МИНТАҚАҲОИ
 ҶУМҲУРИИ ТОҶИКИСТОН БА ҲОЛАТИ 1 ЯНВАРИ СОЛИ 2014 (ҳазор нафар)
 ЧИСЛЕННОСТЬ ПОСТОЯННОГО НАСЕЛЕНИЯ ПО ПОЛУ, ВОЗРАСТАМ И РЕГИОНАМ
 РЕСПУБЛИКИ ТАДЖИКИСТАН НА 1 ЯНВАРЯ 2014 ГОДА (тысяч человек)**

Синну сол Возраст, лет	Ҷумҳурии Тоҷикистон Республика Таджики- стан	ВМКБ ГБАО	Вилояти Суғд Согдийская область	Вилояти Хатлон Хатлонская область	ш. Ду- шанбе г. Душан- бе	НТҚ РРП
Ҳамаи аҳоли - Все население						
0-4	1093,8	21,5	314,5	418,9	79,4	259,6
5-9	902,9	18,6	252,6	338,5	77,3	215,8
10-14	847,6	17,6	223,1	326,6	79,2	201,1
15-19	868,9	20,1	235,9	326,2	87,7	198,9
20-24	845,3	21,0	232,2	295,4	103,4	193,3
25-29	779,2	22,2	230,8	273,8	70,9	181,7
30-34	581,4	17,7	181,4	195,2	52,6	134,6
35-39	467,8	15,2	148,6	151,8	47,2	105,0
40-44	419,6	13,0	131,7	137,2	46,5	91,2
45-49	379,6	11,4	122,1	123,2	41,2	81,7
50-54	340,1	10,1	113,6	108,6	33,7	74,1
55-59	232,4	7,5	79,9	72,8	21,8	50,3
60-64	149,9	5,3	51,3	47,3	14,0	31,9
65-69	78,2	3,7	24,8	25,4	7,6	16,8
70-74	70,7	3,0	23,0	23,8	6,1	14,9
75-79	54,3	2,5	18,3	17,8	4,0	11,5
80-84	30,8	1,2	11,1	9,6	2,0	6,9
85-89	14,2	0,4	4,5	4,8	0,9	3,5
90-94	3,4	0,1	0,9	1,3	0,2	1,0
95-99	0,7	0,0	0,2	0,3	0,1	0,2
100 ва калонсолтар	0,3	0,0	0,1	0,1	0,0	0,1
Ҳамагӣ - Всего	8161,1	212,1	2400,6	2898,6	775,8	1874,0
аз қобили меҳнат ҷавонтар - <i>моложе</i> <i>трудоспособного</i>	2844,1	57,6	790,1	1084,0	235,9	676,5
қобили меҳнат - <i>трудоспособном</i>	4920,1	138,4	1477,7	1686,4	505,2	1112,5
аз қобили меҳнат калонсолтар - <i>стар-</i> <i>ше трудоспособного</i>	396,9	16,1	132,8	128,2	34,7	85,0
синну соли миёна- <i>средний возраст</i>	24,9	28,7	26,1	23,7	25,8	24,3
Бо ғоиз нисбат ба аҳолии умумӣ - В процентах к общей численности						
аз қобили меҳнат ҷавонтар - <i>моложе</i> <i>трудоспособного</i>	34,8	27,2	32,9	37,4	30,4	36,1
қобили меҳнат - <i>трудоспособном</i>	60,3	65,2	61,6	58,2	65,1	59,4
аз қобили меҳнат калонсолтар - <i>стар-</i> <i>ше трудоспособного</i>	4,9	7,6	5,5	4,4	4,5	4,5

ДЕМОГРАФИЯ И СОЛОНА – ДЕМОГРАФИЧЕСКИЙ ЕЖЕГОДНИК

Синну сол Возраст, лет	Ҷумҳурии Тоҷикистон Республика Таджики- стан	ВМКБ ГБАО	Вилояти Суғд Согдийская область	Вилояти Хатлон Хатлонская область	ш. Ду- шанбе г. Душан- бе	НТҚ РРП
Аҳолии шаҳрҳо - Городское население						
0-4	259,8	2,6	74,1	71,6	79,4	32,2
5-9	220,7	2,2	58,4	56,6	77,3	26,2
10-14	217,5	1,8	51,5	58,4	79,2	26,6
15-19	230,2	2,3	54,5	58,6	87,7	27,3
20-24	250,2	3,6	62,4	55,2	103,4	25,7
25-29	198,9	3,0	56,0	46,7	70,9	22,4
30-34	150,9	2,2	44,3	34,6	52,6	17,2
35-39	131,0	2,2	37,6	29,3	47,2	14,8
40-44	125,6	2,0	34,6	28,4	46,5	14,1
45-49	112,7	1,8	31,9	24,9	41,2	12,9
50-54	99,0	1,5	30,6	21,6	33,7	11,5
55-59	66,7	1,2	22,3	13,8	21,8	7,6
60-64	43,3	0,9	14,7	9,0	14,0	4,7
65-69	22,5	0,6	7,2	4,8	7,6	2,2
70-74	18,8	0,5	6,3	4,2	6,1	1,9
75-79	12,9	0,3	4,6	2,6	4,0	1,2
80-84	6,5	0,1	2,6	1,1	2,0	0,6
85-89	2,8	0,0	1,0	0,5	0,9	0,3
90-94	0,7	0,0	0,2	0,2	0,2	0,1
95-99	0,2	0,0	0,0	0,0	0,1	0,0
100 ва калонсолтар	0,0	0,0	0,0	0,0	0,0	0,0
Ҳамагӣ - Всего	2170,9	28,8	594,8	522,1	775,8	249,4
аз қобили меҳнат ҷавонтар - <i>моложе</i> <i>трудоспособного</i>	698,0	6,6	183,9	186,6	235,9	85,0
қобили меҳнат - <i>трудоспособном</i>	1366,0	19,8	374,3	313,3	505,2	153,5
аз қобили меҳнат калонсолтар - <i>стар-</i> <i>ше трудоспособного</i>	106,9	2,4	36,6	22,2	34,7	10,9
синну соли миёна- <i>средний возраст</i>	25,8	30,3	27,1	24,3	25,8	25,2
Бо фоиз нисбат ба аҳолии умумӣ - В процентах к общей численности						
аз қобили меҳнат ҷавонтар - <i>моложе</i> <i>трудоспособного</i>	32,2	22,9	30,9	35,7	30,4	34,1
қобили меҳнат - <i>трудоспособном</i>	62,9	68,8	62,9	60,0	65,1	61,5
аз қобили меҳнат калонсолтар - <i>стар-</i> <i>ше трудоспособного</i>	4,9	8,3	6,2	4,3	4,5	4,4
Аҳолии деҳот - Сельское население						
0-4	833,9	18,9	240,4	347,3	-	227,4
5-9	682,1	16,4	194,2	281,9	-	189,7
10-14	630,2	15,7	171,7	268,3	-	174,5
15-19	638,6	17,9	181,5	267,7	-	171,6

ДЕМОГРАФИЯ И СОЛОНА – ДЕМОГРАФИЧЕСКИЙ ЕЖЕГОДНИК

Синну сол Возраст, лет	Ҷумҳурии Тоҷикистон Республика Таджики- стан	ВМКБ ГБАО	Вилояти Сӯғд Согдийская область	Вилояти Хатлон Хатлонская область	ш. Ду- шанбе г. Душан- бе	НТҶ РРП
20-24	595,1	17,3	169,8	240,3	-	167,6
25-29	580,3	19,1	174,8	227,0	-	159,3
30-34	430,6	15,4	137,1	160,6	-	117,4
35-39	336,8	13,1	111,1	122,5	-	90,2
40-44	294,0	11,0	97,1	108,7	-	77,1
45-49	266,9	9,6	90,1	98,3	-	68,9
50-54	241,1	8,6	83,0	87,0	-	62,6
55-59	165,7	6,3	57,6	59,1	-	42,7
60-64	106,5	4,4	36,6	38,3	-	27,2
65-69	55,8	3,1	17,5	20,7	-	14,5
70-74	51,9	2,6	16,7	19,6	-	12,9
75-79	41,4	2,3	13,7	15,1	-	10,3
80-84	24,3	1,1	8,5	8,5	-	6,3
85-89	11,4	0,4	3,4	4,3	-	3,2
90-94	2,8	0,1	0,7	1,2	-	0,9
95-99	0,6	0,0	0,2	0,3	-	0,2
100 ва калонсолтар	0,2	0,0	0,1	0,0	-	0,1
Ҳамагӣ - Ҷамъа	5990,2	183,3	1805,8	2376,5	-	1624,6
аз қобили меҳнат ҷавонтар - <i>моложе</i> <i>трудоспособного</i>	2146,2	50,9	606,2	897,4	-	591,5
қобили меҳнат - <i>трудоспособном</i>	3554,1	118,6	1103,4	1373,2	-	959,0
аз қобили меҳнат калонсолтар - <i>стар-</i> <i>ше трудоспособного</i>	289,9	13,8	96,2	105,9	-	74,1
синну соли миёна- <i>средний возраст</i>	24,6	28,4	25,8	23,6	-	24,2
Бо ғоиз нисбат ба аҳолии умумӣ - В процентах к общей численности						
аз қобили меҳнат ҷавонтар - <i>моложе</i> <i>трудоспособного</i>	35,8	27,8	33,6	37,8	-	36,4
қобили меҳнат - <i>трудоспособном</i>	59,3	64,7	61,1	57,8	-	59,0
аз қобили меҳнат калонсолтар - <i>стар-</i> <i>ше трудоспособного</i>	4,8	7,5	5,3	4,4	-	4,6

**ШУМОРАИ АҲОЛИИ ДОИМИ АЗ РҶИ ЧИНС, СИННУ СОЛ ВА МИНТАҚАҲОИ
 ҶУМҲУРИИ ТОҶИКИСТОН БА ҲОЛАТИ 1 ЯНВАРИ СОЛИ 2015 (ҳазор нафар)
 ЧИСЛЕННОСТЬ ПОСТОЯННОГО НАСЕЛЕНИЯ ПО ПОЛУ, ВОЗРАСТАМ И РЕГИОНАМ
 РЕСПУБЛИКИ ТАДЖИКИСТАН НА 1 ЯНВАРЯ 2015 ГОДА (тысяч человек)**

Синну сол Возраст, лет	Ҷумхурии Тоҷикистон Республика Таджики- стан	ВМКБ ГБАО	Вилояти Сӯғд Согдийская область	Вилояти Хатлон Хатлонская область	ш. Ду- шанбе г. Душан- бе	НТҚ РРП
Ҳамаи аҳоли - Все население						
0-4	1104,2	21,6	320,7	427,6	75,4	259,0
5-9	947,4	19,7	265,9	354,4	79,4	228,1
10-14	840,4	17,1	224,9	322,6	77,2	198,6
15-19	865,5	20,0	233,3	323,2	88,7	200,3
20-24	855,5	20,0	232,4	304,0	103,1	195,9
25-29	807,3	22,1	234,4	285,0	77,4	188,4
30-34	611,8	18,2	190,7	206,1	54,4	142,3
35-39	482,2	15,5	152,8	157,0	47,5	109,5
40-44	429,6	13,3	135,4	139,9	47,0	94,0
45-49	382,9	11,6	121,6	124,5	42,1	83,1
50-54	353,4	10,4	117,0	113,2	35,9	76,9
55-59	250,4	7,8	86,1	78,5	23,3	54,7
60-64	163,0	5,6	55,6	51,4	15,4	34,9
65-69	88,5	4,0	29,0	28,0	8,5	18,9
70-74	65,5	3,0	20,4	22,3	5,7	14,1
75-79	54,0	2,6	18,2	17,6	4,2	11,4
80-84	31,9	1,2	11,5	10,1	2,1	7,1
85-89	13,2	0,5	4,1	4,4	0,9	3,3
90-94	4,5	0,1	1,2	1,5	0,3	1,3
95-99	0,6	0,0	0,2	0,2	0,1	0,1
100 ва калонсолтар	0,2	0,0	0,1	0,0	0,0	0,1
Ҳамагӣ - Всего	8352,0	214,3	2455,5	2971,5	788,6	1922,0
аз қобили меҳнат ҷавонтар - <i>моложе</i> <i>трудоспособного</i>	2892,1	58,3	811,4	1104,6	232,0	685,8
қобили меҳнат - <i>трудоспособном</i>	5046,0	139,2	1505,5	1734,0	520,1	1147,2
аз қобили меҳнат калонсолтар - <i>стар-</i> <i>ше трудоспособного</i>	413,9	16,8	138,6	132,9	36,5	89,0
синну соли миёна- <i>средний возраст</i>	25,6	28,9	26,2	23,8	26,3	24,5
Бо ғоиз нисбат ба аҳолии умумӣ - В процентах к общей численности						
аз қобили меҳнат ҷавонтар - <i>моложе</i> <i>трудоспособного</i>	34,6	27,2	33,0	37,2	29,4	35,7
қобили меҳнат - <i>трудоспособном</i>	60,4	65,0	61,3	58,3	66,0	59,7
аз қобили меҳнат калонсолтар - <i>стар-</i> <i>ше трудоспособного</i>	5,0	7,8	5,7	4,5	4,6	4,6

ДЕМОГРАФИЯ И СОЛОНА – ДЕМОГРАФИЧЕСКИЙ ЕЖЕГОДНИК

Синну сол Возраст, лет	Чумхурии Тоҷикистон Республика Таджики- стан	ВМКБ ГБАО	Вилояти Сӯғд Согдийская область	Вилояти Хатлон Хатлонская область	ш. Ду- шанбе г. Душан- бе	НТҚ РРП
Аҳолии шаҳрҳо - Городское население						
0-4	263,2	2,6	76,3	76,0	75,4	33,0
5-9	228,8	2,2	61,3	58,3	79,4	27,5
10-14	213,4	1,9	51,8	56,9	77,2	25,7
15-19	230,2	2,2	53,6	58,2	88,7	27,5
20-24	250,0	3,3	60,9	56,4	103,1	26,2
25-29	210,6	3,2	57,7	49,1	77,4	23,3
30-34	157,2	2,3	46,7	35,9	54,4	18,0
35-39	132,8	2,1	38,5	29,6	47,5	15,0
40-44	127,1	2,0	35,3	28,6	47,0	14,2
45-49	113,9	1,8	31,6	25,3	42,1	13,1
50-54	103,3	1,6	31,4	22,5	35,9	11,9
55-59	71,5	1,2	23,8	15,0	23,3	8,3
60-64	47,1	0,9	15,8	9,8	15,4	5,1
65-69	25,5	0,6	8,5	5,3	8,5	2,6
70-74	17,4	0,5	5,6	3,8	5,7	1,8
75-79	13,2	0,3	4,6	2,8	4,2	1,3
80-84	6,7	0,1	2,6	1,2	2,1	0,6
85-89	2,5	0,1	0,9	0,4	0,9	0,3
90-94	0,9	0,0	0,3	0,1	0,3	0,1
95-99	0,1	0,0	0,0	0,0	0,1	0,0
100 ва калонсолтар	0,1	0,0	0,0	0,0	0,0	0,0
Ҳамагӣ - Всего	2215,5	28,9	607,2	535,2	788,6	255,5
аз қобили меҳнат ҷавонтар - <i>моложе</i> <i>трудоспособного</i>	705,5	6,7	189,4	191,2	232,0	86,2
қобили меҳнат - <i>трудоспособном</i>	1398,0	19,7	379,5	321,0	520,1	157,7
аз қобили меҳнат калонсолтар - <i>стар-</i> <i>ше трудоспособного</i>	112,0	2,5	38,3	23,0	36,5	11,6
синну соли миёна- <i>средний возраст</i>	26,5	30,6	27,2	24,3	26,3	25,3
Бо фоиз нисбат ба аҳолии умумӣ - В процентах к общей численности						
аз қобили меҳнат ҷавонтар - <i>моложе</i> <i>трудоспособного</i>	31,8	23,2	31,2	35,7	29,4	33,7
қобили меҳнат - <i>трудоспособном</i>	63,1	68,2	62,5	60,0	66,0	61,7
аз қобили меҳнат калонсолтар - <i>стар-</i> <i>ше трудоспособного</i>	5,1	8,6	6,3	4,3	4,6	4,6
Аҳолии деҳот - Сельское население						
0-4	841,0	19,0	244,4	351,6	-	226,0
5-9	718,6	17,4	204,6	296,0	-	200,6
10-14	627,0	15,2	173,0	265,8	-	172,9
15-19	635,3	17,8	179,7	265,0	-	172,8

ДЕМОГРАФИЯ И СОЛОНА – ДЕМОГРАФИЧЕСКИЙ ЕЖЕГОДНИК

Синну сол Возраст, лет	Ҷумҳурии Тоҷикистон Республика Таджики- стан	ВМКБ ГБАО	Вилояти Суғд Согдийская область	Вилояти Хатлон Хатлонская область	ш. Ду- шанбе г. Душан- бе	НТҚ РРП
20-24	605,5	16,7	171,5	247,6	-	169,7
25-29	596,7	18,9	176,7	235,9	-	165,2
30-34	454,6	16,0	144,1	170,3	-	124,3
35-39	349,4	13,3	114,3	127,3	-	94,4
40-44	302,5	11,3	100,1	111,3	-	79,8
45-49	269,0	9,7	90,0	99,2	-	70,1
50-54	250,1	8,8	85,6	90,7	-	65,0
55-59	178,9	6,6	62,3	63,5	-	46,4
60-64	115,8	4,7	39,8	41,6	-	29,8
65-69	62,9	3,3	20,6	22,7	-	16,3
70-74	48,1	2,5	14,8	18,5	-	12,3
75-79	40,8	2,3	13,6	14,8	-	10,1
80-84	25,2	1,1	8,8	8,8	-	6,4
85-89	10,7	0,4	3,2	4,0	-	3,1
90-94	3,6	0,1	1,0	1,4	-	1,1
95-99	0,5	0,0	0,1	0,2	-	0,1
100 ва калонсолтар	0,2	0,0	0,1	0,1	-	0,1
Ҳамагӣ - Всего	6136,5	185,4	1848,3	2436,3	-	1666,5
аз қобили меҳнат ҷавонтар - <i>моложе</i> <i>трудоспособного</i>	2186,6	51,6	622,0	913,4	-	599,6
қобили меҳнат - <i>трудоспособном</i>	3648,0	119,6	1126,0	1413,0	-	989,5
аз қобили меҳнат калонсолтар - <i>стар-</i> <i>ше трудоспособного</i>	301,8	14,2	100,3	109,9	-	77,4
синну соли миёна- <i>средний возраст</i>	25,2	28,6	25,9	23,7	-	24,4
Бо ғоиз нисбат ба аҳолии умумӣ - В процентах к общей численности						
аз қобили меҳнат ҷавонтар - <i>моложе</i> <i>трудоспособного</i>	35,6	27,8	33,7	37,5	-	36,0
қобили меҳнат - <i>трудоспособном</i>	59,5	64,5	60,9	58,0	-	59,4
аз қобили меҳнат калонсолтар - <i>стар-</i> <i>ше трудоспособного</i>	4,9	7,7	5,4	4,5	-	4,6

ШУМОРАИ АҲОЛИИ ДОИМӢ АЗ РӮИ ЧИНС, СИННУ СОЛ ВА МИНТАҚАҲОИ
 ҶУМҲУРИИ ТОҶИКИСТОН БА ҲОЛАТИ 1 ЯНВАРИ СОЛИ 2016 (ҳазор нафар)
 ЧИСЛЕННОСТЬ ПОСТОЯННОГО НАСЕЛЕНИЯ ПО ПОЛУ, ВОЗРАСТАМ И РЕГИОНАМ
 РЕСПУБЛИКИ ТАДЖИКИСТАН НА 1 ЯНВАРЯ 2016 ГОДА (тысяч человек)

Синну сол Возраст, лет	Ҷумҳурии Тоҷикистон Республика Таджики- стан	ВМКБ ГБАО	Вилояти Суғд Согдийская область	Вилояти Хатлон Хатлонская область	ш. Ду- шанбе г. Душан- бе	НТҚ РРП
Ҳамаи аҳоли - Все население						
0-4	1100,3	22,5	324,9	424,0	72,5	256,3
5-9	1013,1	20,7	281,8	384,4	81,5	244,7
10-14	825,5	16,8	224,8	315,5	73,8	194,5
15-19	867,8	19,6	229,0	326,4	88,9	203,9
20-24	855,0	19,0	231,6	307,1	101,4	195,9
25-29	836,5	22,4	240,0	293,4	86,0	194,8
30-34	648,7	18,8	199,9	221,6	56,5	151,9
35-39	501,9	15,8	158,9	163,4	49,2	114,6
40-44	433,4	13,6	136,2	141,3	45,9	96,3
45-49	393,1	11,8	124,9	127,3	44,1	85,2
50-54	354,0	10,4	116,0	113,9	36,5	77,2
55-59	280,1	8,5	95,4	88,0	26,7	61,5
60-64	169,9	5,8	58,6	53,0	16,0	36,4
65-69	103,4	4,3	34,2	32,8	10,0	22,0
70-74	58,1	2,8	18,0	19,3	5,4	12,5
75-79	59,0	2,7	19,5	19,7	4,7	12,4
80-84	29,9	1,3	10,4	9,5	2,1	6,6
85-89	15,9	0,5	5,2	5,3	1,0	4,0
90-94	4,5	0,1	1,3	1,6	0,3	1,2
95-99	1,0	0,0	0,2	0,4	0,1	0,3
100 ва калонсолтар	0,2	0,0	0,1	0,0	0,0	0,1
Ҳамагӣ - Всего	8551,2	217,4	2511,0	3047,8	802,7	1972,3
аз қобили меҳнат ҷавонтар - <i>моложе</i> <i>трудоспособного</i>	2938,9	59,9	831,6	1124,0	227,8	695,6
қобили меҳнат - <i>трудоспособном</i>	5175,5	140,1	1533,3	1783,6	536,0	1182,4
аз қобили меҳнат калонсолтар - <i>стар-</i> <i>ше трудоспособного</i>	436,8	17,3	146,1	140,2	38,9	94,3
синну соли миёна- <i>средний возраст</i>	25,7	29,5	26,9	24,5	27,2	25,1
Бо ғоиз нисбат ба аҳолии умумӣ - В процентах к общей численности						
аз қобили меҳнат ҷавонтар - <i>моложе</i> <i>трудоспособного</i>	34,4	27,6	33,1	36,9	28,4	35,3
қобили меҳнат - <i>трудоспособном</i>	60,5	64,4	61,1	58,5	66,8	60,0
аз қобили меҳнат калонсолтар - <i>стар-</i> <i>ше трудоспособного</i>	5,1	8,0	5,8	4,6	4,8	4,8

ДЕМОГРАФИЯ И СОЛОНА – ДЕМОГРАФИЧЕСКИЙ ЕЖЕГОДНИК

Синну сол Возраст, лет	Ҷумҳурии Тоҷикистон Республика Таджики- стан	ВМКБ ГБАО	Вилояти Суғд Согдийская область	Вилояти Хатлон Хатлонская область	ш. Ду- шанбе г. Душан- бе	НТҚ РРП
Аҳолии шаҳрҳо - Городское население						
0-4	261,0	2,6	79,2	75,4	72,5	31,3
5-9	239,9	2,4	64,8	62,0	81,5	29,2
10-14	206,6	1,8	51,7	54,7	73,8	24,5
15-19	230,3	2,1	52,3	59,01	88,9	27,9
20-24	245,3	2,9	58,7	56,0	101,4	26,4
25-29	227,7	3,5	61,5	52,3	86,0	24,3
30-34	163,8	2,3	48,5	37,8	56,5	18,7
35-39	137,4	2,2	39,9	30,8	49,2	15,4
40-44	125,5	2,0	35,1	28,4	45,9	14,1
45-49	118,4	1,9	32,9	26,3	44,1	13,4
50-54	103,6	1,6	30,7	22,8	36,5	12,0
55-59	80,9	1,3	26,3	17,2	26,7	9,3
60-64	48,8	0,9	16,4	10,1	16,0	5,3
65-69	29,9	0,7	9,9	6,2	10,0	3,0
70-74	16,2	0,4	5,1	3,5	5,4	1,7
75-79	14,5	0,4	5,0	3,1	4,7	1,4
80-84	6,5	0,1	2,4	1,2	2,1	0,6
85-89	2,8	0,1	1,1	0,4	1,0	0,3
90-94	0,9	0,0	0,3	0,1	0,3	0,1
95-99	0,2	0,0	0,0	0,0	0,1	0,0
100 ва калонсолтар	0,1	0,0	0,0	0,0	0,0	0,0
Ҳамагӣ - Всего	2260,3	29,2	621,9	547,5	802,7	259,0
аз қобили меҳнат ҷавонтар - <i>моложе</i> <i>трудоспособного</i>	707,5	6,9	195,7	192,2	227,8	85,0
қобили меҳнат - <i>трудоспособном</i>	1433,8	19,7	385,8	330,8	536,0	161,6
аз қобили меҳнат калонсолтар - <i>стар-</i> <i>ше трудоспособного</i>	118,9	2,6	40,4	24,5	38,9	12,5
синну соли миёна- <i>средний возраст</i>	26,7	38,9	27,8	25,1	27,2	26,2
Бо ғоиз нисбат ба аҳолии умумӣ - В процентах к общей численности						
аз қобили меҳнат ҷавонтар - <i>моложе</i> <i>трудоспособного</i>	31,3	23,6	31,5	35,1	28,4	32,8
қобили меҳнат - <i>трудоспособном</i>	63,4	67,5	62,0	60,4	66,8	62,4
аз қобили меҳнат калонсолтар - <i>стар-</i> <i>ше трудоспособного</i>	5,3	8,9	6,5	4,5	4,8	4,8
Аҳолии деҳот - Сельское население						
0-4	839,3	19,9	245,7	348,6	-	225,0
5-9	773,2	18,2	217,0	322,4	-	215,5
10-14	618,9	14,9	173,1	260,8	-	170,1
15-19	637,5	17,4	176,7	267,4	-	176,0

ДЕМОГРАФИЯ И СОЛОНА – ДЕМОГРАФИЧЕСКИЙ ЕЖЕГОДНИК

Синну сол Возраст, лет	Ҷумҳурии Тоҷикистон Республика Таджики- стан	ВМКБ ГБАО	Вилояти Сӯғд Согдийская область	Вилояти Хатлон Хатлонская область	ш. Ду- шанбе г. Душан- бе	НТҚ РРП
20-24	609,6	16,1	173,0	251,0	-	169,5
25-29	608,9	18,9	178,4	241,0	-	170,5
30-34	484,9	16,5	151,4	183,8	-	133,1
35-39	364,5	13,7	119,0	132,6	-	99,2
40-44	307,9	11,7	101,2	112,9	-	82,2
45-49	274,7	9,9	92,0	101,0	-	71,8
50-54	250,4	8,8	85,3	91,1	-	65,2
55-59	199,2	7,2	69,1	70,8	-	52,1
60-64	121,0	4,8	42,2	42,9	-	31,1
65-69	73,4	3,6	24,2	26,6	-	19,0
70-74	41,9	2,4	12,9	15,8	-	10,8
75-79	44,4	2,3	14,5	16,6	-	10,9
80-84	23,4	1,1	8,0	8,3	-	5,9
85-89	13,1	0,4	4,1	4,9	-	3,7
90-94	3,6	0,1	1,0	1,4	-	1,1
95-99	0,8	0,0	0,2	0,4	-	0,2
100 ва калонсолтар	0,2	0,0	0,1	0,0	-	0,1
Ҷамағӣ - Ҳамагӣ	6290,9	188,2	1889,2	2500,3	-	1713,3
аз қобили меҳнат ҷавонтар - <i>моложе</i> <i>трудоспособного</i>	2231,3	53,1	635,9	931,8	-	610,6
қобили меҳнат - <i>трудоспособном</i>	3741,7	120,4	1147,6	1452,9	-	1020,8
аз қобили меҳнат калонсолтар - <i>стар-</i> <i>ше трудоспособного</i>	317,9	14,7	105,8	115,7	-	81,8
синну соли миёна- <i>средний возраст</i>	25,3	29,2	26,6	24,4	-	25,1
Бо ғоиз нисбат ба аҳолии умумӣ - В процентах к общей численности						
аз қобили меҳнат ҷавонтар - <i>моложе</i> <i>трудоспособного</i>	35,5	28,2	33,7	37,3	-	35,6
қобили меҳнат - <i>трудоспособном</i>	59,5	64,0	60,7	58,1	-	59,6
аз қобили меҳнат калонсолтар - <i>стар-</i> <i>ше трудоспособного</i>	5,0	7,8	5,6	4,6	-	4,8

**II. НИШОНДИҲАНДАҲОИ ТАВАЛЛУД ВА
БАРҚАРОРКУНИИ АҲОЛӢ**

***II. ПОКАЗАТЕЛИ РОЖДАЕМОСТИ И
ВОСПРОИЗВОДСТВА
НАСЕЛЕНИЯ***

ТАВАЛЛУД, ФАВТ ВА АФЗОИШИ ТАБИИ АҲОЛӢ ДАР МИНТАҚАҲОИ
ҶУМҲУРИИ ТОҶИКИСТОНРОДИВШИЕСЯ, УМЕРШИЕ И ЕСТЕСТВЕННЫЙ ПРИРОСТ НАСЕЛЕНИЯ ПО РЕГИОНАМ
РЕСПУБЛИКИ ТАДЖИКИСТАН

Сол- хо Годы	Нафар – Человек			Ба 1000 нафар - На 1000 человек		
	Шумораи та- валлудшудагон ¹⁾ Число родивших- ся ¹⁾	Шумораи фавтидагон ¹⁾ Число умер- ших ¹⁾	Афзоиши табии Естествен- ный прирост	Таваллуд- шудагон Родившихся	Фавти- дагон Умер- ших	Афзоиши табий Естествен- ный прирост
Тамоми аҳоли - Все население						
1989	200430	33395	167035	38,8	6,5	32,3
1990	205813	33020	172793	38,8	6,2	32,6
1991	212598	33067	179531	39,1	6,1	33,0
1992	179534	36718	142816	32,4	6,6	25,8
1993	186504	49326	137178	33,5	8,9	24,6
1994	191596	39943	151653	34,2	7,1	27,0
1995	193182	34274	158908	34,1	6,0	28,0
1996	172341	31792	140549	30,0	5,5	24,5
1997	178127	28710	149417	30,6	4,9	25,7
1998	185733	27397	158336	31,3	4,6	26,7
1999	180888	25495	155393	29,8	4,2	25,6
2000	167246	29387	137859	27,0	4,7	22,3
2001	171623	32015	139608	27,2	5,1	22,1
2002	175599	31142	144457	27,3	4,8	22,4
2003	177938	33185	144753	27,1	5,0	22,0
2004	179563	29741	149822	26,8	4,4	22,3
2005	180790	31520	149270	26,4	4,6	21,8
2006	186463	31990	154473	26,7	4,6	22,1
2007	200010	33686	166324	28,1	4,7	23,3
2008	203332	31996	171336	27,9	4,4	23,5
2009	199826	32322	167504	26,8	4,3	22,5
2010	239805	33343	206462	31,7	4,4	27,3
2011	224178	33855	190323	29,1	4,4	24,7
2012	219281	33972	185309	27,8	4,3	23,5
2013	209417	31706	177711	25,9	3,9	22,0
2014	229460	32879	196581	27,8	4,0	23,8
2015	237551	33563	203988	28,1	4,0	24,1
Аҳоли шаҳр - Городское население						
1989	47345	10650	36695	28,4	6,4	22,0
1990	48005	10756	37249	28,6	6,4	22,2
1991	50413	11123	39290	29,9	6,6	23,3
1992	42652	12742	29910	25,5	7,6	17,8
1993	40288	15027	25261	24,7	9,2	15,5
1994	44701	13068	31633	28,0	8,2	19,8
1995	47475	12277	35198	30,2	7,8	22,4
1996	42039	11421	30618	27,0	7,3	19,7
1997	41675	9178	32497	26,8	5,9	20,9
1998	42462	8263	34199	26,9	5,2	21,6
1999	40579	7633	32946	25,2	4,7	20,5
2000	42382	9320	33062	25,8	5,7	20,1
2001	45454	9452	36002	27,1	5,6	21,5
2002	42823	9274	33549	25,1	5,4	19,7
2003	45182	9722	35460	26,0	5,6	20,4
2004	44304	8916	35388	25,0	5,0	19,9

ДЕМОГРАФИЯ И СОЛОНА – ДЕМОГРАФИЧЕСКИЙ ЕЖЕГОДНИК

Сол- хо Годы	Нафар – Человек			Ба 1000 нафар - На 1000 человек		
	Шумораи та- валлудшудагон ¹⁾ Число родившихся ¹⁾	Шумораи фавтидагон ¹⁾ Число умерших ¹⁾	Афзоиши табии Естествен- ный прирост	Таваллуд- шудагон Родившихся	Фавти- дагон Умерших	Афзоиши табий Естествен- ный прирост
2005	42563	9697	32866	23,5	5,4	18,2
2006	44298	9203	35095	24,1	5,0	19,1
2007	51384	9488	41896	27,4	5,1	22,3
2008	51582	9492	42090	26,9	4,9	21,9
2009	45193	9171	36022	23,0	4,7	18,3
2010	54563	9936	44627	27,2	5,0	22,3
2011	55081	9836	45245	27,0	4,8	22,2
2012	53371	10418	42953	25,6	5,0	20,6
2013	50508	10090	40418	23,6	4,7	18,9
2013	50508	10090	40418	23,6	4,7	18,9
2014	54878	9830	45048	25,0	4,5	20,5
2015	53043	9959	43084	23,7	4,5	19,3
Аҳолии дехот - Сельское население						
1989	153085	22745	130340	43,7	6,5	37,2
1990	157808	22264	135544	43,6	6,1	37,4
1991	162185	21944	140241	43,3	5,9	37,4
1992	136882	23976	112906	35,5	6,2	29,2
1993	146216	34299	111917	37,1	8,7	28,4
1994	146895	26875	120020	36,6	6,7	29,9
1995	145707	21997	123710	35,6	5,4	30,2
1996	130302	20371	109931	31,2	4,9	26,3
1997	136452	19532	116920	32,0	4,6	27,4
1998	143271	19134	124137	32,9	4,4	28,5
1999	140309	17862	122447	31,5	4,0	27,5
2000	124864	20067	104797	27,5	4,4	23,1
2001	126169	22563	103606	27,2	4,9	22,3
2002	132776	21868	110908	28,0	4,6	23,4
2003	132756	23463	109293	27,5	4,9	22,6
2004	135259	20825	114434	27,4	4,2	23,2
2005	138227	21823	116404	27,4	4,3	23,1
2006	142165	22787	119378	27,6	4,4	23,2
2007	148626	24198	124428	28,2	4,6	23,6
2008	151750	22504	129246	28,2	4,2	24,0
2009	154633	23151	131482	28,2	4,2	24,0
2010	185242	23407	161835	33,2	4,2	29,0
2011	169097	24019	145078	29,8	4,2	25,6
2012	165910	23554	142356	28,5	4,0	24,5
2013	158909	21616	137293	26,8	3,6	23,1
2014	174582	23049	151533	28,8	3,8	25,0
2015	184508	23604	160904	29,7	3,8	25,9
ВМКБ – ГБАО						
1989	5911	1056	4855	36,1	6,5	29,7
1990	5848	1106	4742	35,0	6,6	28,4
1991	6030	981	5049	35,4	5,8	29,6
1992	5779	1179	4600	33,3	6,8	26,5
1993	5364	1503	3861	29,8	8,4	21,5
1994	4916	1207	3709	26,4	6,5	19,9
1995	5168	1070	4098	27,2	5,6	21,6

ДЕМОГРАФИЯ И СОЛОНА – ДЕМОГРАФИЧЕСКИЙ ЕЖЕГОДНИК

Сол- хо Годы	Нафар – Человек			Ба 1000 нафар - На 1000 человек		
	Шумораи та- валлудшудагон ¹⁾ Число родивших- ся ¹⁾	Шумораи фавтидагон ¹⁾ Число умер- ших ¹⁾	Афзоиши табии Естествен- ный прирост	Таваллуд- шудагон Родившихся	Фавти- дагон Умер- ших	Афзоиши табий Естествен- ный прирост
1996	4621	1051	3570	23,9	5,4	18,5
1997	5465	829	4636	27,7	4,2	23,5
1998	5328	750	4578	26,4	3,7	22,7
1999	4234	830	3404	20,6	4,0	16,6
2000	3600	947	2653	17,4	4,6	12,8
2001	3597	1034	2563	17,2	4,9	12,2
2002	4298	1025	3273	20,3	4,8	15,4
2003	4294	1082	3212	20,0	5,0	15,0
2004	4168	1005	3163	19,2	4,6	14,6
2005	3250	1021	2229	14,9	4,7	10,2
2006	4472	1162	3310	20,4	5,3	15,1
2007	3315	1168	2147	15,1	5,3	9,8
2008	3789	1177	2612	17,3	5,4	11,9
2009	3933	1195	2738	18,0	5,4	12,6
2010	4522	1226	3296	21,2	5,7	15,4
2011	4128	1166	2962	19,9	5,6	14,3
2012	4138	1235	2903	19,8	5,9	13,9
2013	4289	1120	3169	20,3	5,3	15,0
2014	4660	1015	3645	21,9	4,8	17,1
2015	5424	1194	4230	25,1	5,5	19,6
Вилояти Суғд - Согдийская область						
1989	55398	10221	45177	35,2	6,5	28,7
1990	57295	10106	47189	35,5	6,3	29,2
1991	55988	10157	45831	33,9	6,1	27,7
1992	54244	11582	42662	32,1	6,9	25,3
1993	52492	13065	39427	30,7	7,6	23,0
1994	52609	13134	39475	30,4	7,6	22,8
1995	56027	11777	44250	32,0	6,7	25,3
1996	51095	10992	40103	28,8	6,2	22,6
1997	50339	10062	40277	28,0	5,6	22,4
1998	48944	10707	38237	26,8	5,9	20,9
1999	47704	10237	37467	25,7	5,5	20,2
2000	47305	11099	36206	25,1	5,9	19,2
2001	48137	10871	37266	25,1	5,7	19,5
2002	49353	11206	38147	25,4	5,8	19,6
2003	45397	10889	34508	23,0	5,5	17,5
2004	48091	9931	38160	23,9	4,9	19,0
2005	46695	10795	35900	22,8	5,3	17,6
2006	49951	11232	38719	24,0	5,4	18,6
2007	53187	11444	41743	25,2	5,4	19,7
2008	55571	11341	44230	25,8	5,3	20,5
2009	60442	10966	49476	27,6	5,0	22,6
2010	65012	11192	53820	29,1	5,0	24,1
2011	65002	11559	53443	28,6	5,1	23,5
2012	64046	11744	52302	27,6	5,0	22,5
2013	64642	10747	53895	27,2	4,5	22,7
2014	68398	11173	57225	28,2	4,6	23,6
2015	68952	11237	57715	27,8	4,5	23,2

ДЕМОГРАФИЯ И СОЛОНА – ДЕМОГРАФИЧЕСКИЙ ЕЖЕГОДНИК

Сол- хо Годы	Нафар – Человек			Ба 1000 нафар - На 1000 человек		
	Шумораи та- валлудшудагон ¹⁾ Число родивших- ся ¹⁾	Шумораи фавтидагон ¹⁾ Число умер- ших ¹⁾	Афзоиши табии Естествен- ный прирост	Таваллуд- шудагон Родившихся	Фавти- дагон Умер- ших	Афзоиши табий Естествен- ный прирост
Вилояти Хатлон – Хатлонская область						
1989	79945	11411	68534	46,3	6,6	39,7
1990	82409	11152	71257	46,1	6,2	39,9
1991	85083	11005	74078	46,0	6,0	40,1
1992	68191	11783	56408	35,9	6,2	29,7
1993	74827	18457	56370	38,9	9,6	29,3
1994	77633	12401	65232	40,0	6,4	33,6
1995	74059	11480	62579	37,6	5,8	31,7
1996	65336	10670	54666	32,6	5,3	27,3
1997	69213	9621	59592	33,9	4,7	29,2
1998	73523	8785	64738	35,4	4,2	31,1
1999	74714	7565	67149	35,2	3,6	31,6
2000	62126	9187	52939	28,6	4,2	24,4
2001	63498	10929	52569	28,6	4,9	23,7
2002	65790	10277	55513	29,0	4,5	24,5
2003	69432	11495	57937	29,9	5,0	25,0
2004	75719	10303	65416	31,9	4,3	27,6
2005	76414	10683	65731	31,4	4,4	27,0
2006	73243	10745	62498	29,4	4,3	25,1
2007	78431	11286	67145	30,8	4,4	26,3
2008	79556	10685	68871	30,5	4,1	26,4
2009	74935	10969	63966	28,1	4,1	24,0
2010	94256	11358	82898	34,9	4,2	30,7
2011	83737	11796	71941	30,6	4,3	26,3
2012	82304	11670	70634	29,4	4,2	25,2
2013	82815	11114	71701	28,9	3,9	25,0
2014	91238	11711	79527	31,1	4,0	27,1
2015	92928	11602	81326	30,9	3,9	27,0
ш. Душанбе – г. Душанбе						
1989	13628	3974	9654	22,8	6,7	16,2
1990	13246	4078	9168	22,3	6,9	15,5
1991	14065	4014	10051	24,1	6,9	17,2
1992	10818	4208	6610	19,1	7,4	11,7
1993	9348	4518	4830	17,5	8,4	9,0
1994	13824	3956	9868	26,7	7,6	19,1
1995	15203	3905	11298	29,9	7,7	22,2
1996	13527	3974	9553	26,9	7,9	19,0
1997	13805	2900	10905	27,1	5,7	21,4
1998	14793	2417	12376	28,0	4,6	23,4
1999	14051	2235	11816	25,6	4,1	21,5
2000	16210	2392	13818	28,5	4,2	24,3
2001	15247	2660	12587	26,2	4,6	21,6
2002	15289	2393	12896	25,6	4,0	21,6
2003	16251	2901	13350	26,6	4,7	21,8
2004	13044	2665	10379	20,9	4,3	16,6
2005	14203	2657	11546	22,2	4,2	18,1
2006	15550	2544	13006	23,8	3,9	19,9

ДЕМОГРАФИЯ И СОЛОНА – ДЕМОГРАФИЧЕСКИЙ ЕЖЕГОДНИК

Сол- хо Годы	Нафар – Человек			Ба 1000 нафар - На 1000 человек		
	Шумораи та- валлудшудагон ¹⁾ Число родивших- ся ¹⁾	Шумораи фавтидагон ¹⁾ Число умер- ших ¹⁾	Афзоиши табии Естествен- ный прирост	Таваллуд- шудагон Родившихся	Фавти- дагон Умер- ших	Афзоиши табий Естествен- ный прирост
2007	18684	2617	16067	27,9	3,9	24,0
2008	17580	2425	15155	25,6	3,5	22,1
2009	13131	2483	10648	18,7	3,5	15,2
2010	17457	2521	14936	24,3	3,5	20,8
2011	17824	2636	15188	24,1	3,6	20,5
2012	17267	2698	14569	22,8	3,6	19,3
2013	11083	2442	8641	14,4	3,2	11,2
2014	12941	2504	10437	16,5	3,2	13,3
2015	14529	2593	11936	18,3	3,3	15,0
НТЧ – РПИ						
1989	45548	6733	38815	41,1	6,1	35,0
1990	47015	6578	40437	41,2	5,8	35,4
1991	51432	6910	44522	43,7	5,9	37,8
1992	40502	7966	32536	33,5	6,6	26,9
1993	44473	11783	32690	36,4	9,6	26,8
1994	42614	9245	33369	34,6	7,5	27,1
1995	42725	6042	36683	34,3	4,9	29,5
1996	37762	5105	32657	30,0	4,1	25,9
1997	39305	5298	34007	30,7	4,1	26,6
1998	43145	4738	38407	33,1	3,6	29,5
1999	40185	4628	35557	30,3	3,5	26,8
2000	38005	5762	32243	28,1	4,3	23,8
2001	41144	6521	34623	29,7	4,7	25,0
2002	40869	6241	34628	28,8	4,4	24,4
2003	42564	6818	35746	29,3	4,7	24,6
2004	38541	5837	32704	26,0	3,9	22,0
2005	40228	6364	33864	26,6	4,2	22,4
2006	43247	6307	36940	27,9	4,1	23,8
2007	46393	7171	39222	29,2	4,5	24,7
2008	46836	6368	40468	28,8	3,9	24,9
2009	47385	6709	40676	28,4	4,0	24,4
2010	58558	7046	51512	34,2	4,1	30,1
2011	53487	6698	46789	30,4	3,8	26,6
2012	51526	6625	44901	28,5	3,7	24,8
2013	46588	6283	40305	25,1	3,4	21,7
2014	52223	6476	45747	27,5	3,4	24,1
2015	55718	6937	48781	28,6	3,6	25,1

**ФОИЗИ КҶДАКОНИ СИННИ 0-59 МОҶА АЗ РҶИ БАҚАЙДГИРИИ МАВҶУДБУДАИ
ТАВАЛЛУД ВА САБАБҲОИ НАБУДАНИ ҚАЙД (бо фоииз)
ПРОЦЕНТ ДЕТЕЙ В ВОЗРАСТЕ 0-59 МЕСЯЦЕВ ПО НАЛИЧИЮ РЕГИСТРАЦИИ
РОЖДЕНИЯ И ПРИЧИНАМ ОТСУТСТВИЯ РЕГИСТРАЦИИ (в процентах)**

	Та-валлу-ди бақайд-гириф-рифт-ашу-да <i>Рождение заре-гист-риро-вано</i>	Таваллуди бақайдгирифтанашуда аз рӯи сабабҳо: <i>Рождение не зарегистрировано по причине:</i>					
		Чудо кимат меи-стад <i>Слши-ком дорого</i>	Бисёр дур раф-тан лозим меояд <i>Нужно далеко ехать</i>	Намедони-стаанд, ки бақайд гирифтан лозим – <i>Не знали, что нужно регистри-ровать</i>	Намедо-нистаанд, ки дар кучо бақайд гиранд <i>Не знали, где реги-стриро-вать</i>	Ди-гар сабабҳо <i>Другие при-чины</i>	
ТМИК-2000 – МИКИ-2000							
Ҳамагӣ	74,6	65,7	4,7	0,8	1,6	14,6	Всего
Аҳолии шаҳр	77,0	60,9	11,7	0,4	3,0	13,5	Город
Аҳолии деҳот	73,9	66,7	3,1	0,8	1,1	14,6	Село
Писарон	75,4	67,1	5,7	0,8	1,2	13,0	Мальчики
Духтарон	73,7	64,3	3,8	0,4	1,5	16,0	Девочки
Дар минтақаҳо							По регионам:
ВМКБ	74,1	93,1	0,0	0,0	0,0	0,0	ГБАО
Вилояти Суғд	92,0	43,8	1,3	0,0	1,3	33,8	Согдийская обл.
Вилояти Хатлон	71,1	83,4	4,8	0,7	1,7	2,1	Хатлонская обл.
ш. Душанбе	62,2	47,1	21,4	1,3	2,9	13,0	г. Душанбе
НТҶ	62,9	53,9	2,4	0,5	0,8	24,5	РРП
Сину сол, бо моҳҳо							Возраст, месяцев
0-11	53,3	55,3	6,7	0,8	2,6	22,8	0-11
12-23	74,4	71,9	4,3	1,2	0,4	10,2	12-23
24-35	78,2	71,6	3,7	0,0	5,0	8,7	24-35
36-47	84,8	75,7	2,0	1,3	0,0	6,6	36-47
48-59	87,6	77,4	2,4	0,0	1,6	6,5	48-59
ТМИК-2005 – МИКИ-2005							
Ҳамагӣ	88,3	41,6	6,2	3,3	4,0	44,9	Всего
Аҳолии шаҳр	84,9	40,5	0,4	2,4	4,1	52,6	Город
Аҳолии деҳот	89,5	42,2	9,6	3,8	3,9	40,5	Село
Писарон	87,6	41,8	3,7	4,0	4,8	45,8	Мальчики
Духтарон	88,9	41,4	9,0	2,6	3,0	43,9	Девочки
Дар минтақаҳо							По регионам
ВМКБ	90,8	41,0	14,4	4,0	-	40,6	ГБАО
Вилояти Суғд	93,6	18,3	21,0	3,4	0,0	57,3	Согдийская обл.
Вилояти Хатлон	89,5	59,3	4,8	6,2	3,3	26,4	Хатлонская обл.
ш. Душанбе	82,7	24,1	1,2	2,4	5,0	67,1	г. Душанбе
НТҶ	80,9	42,4	2,9	1,2	5,9	47,7	РРП
Сину сол, бо моҳҳо							Возраст, месяцев
0-11	82,1	25,3	4,9	4,5	4,7	60,6	0-11
12-23	86,8	47,7	5,1	3,2	3,6	40,4	12-23
24-35	90,0	40,7	7,7	4,8	5,1	41,7	24-35
36-47	90,5	58,6	9,3	0,4	-	31,7	36-47
48-59	91,8	51,0	5,4	2,1	5,9	35,6	48-59

ДЕМОГРАФИЯ И СОЛОНА – ДЕМОГРАФИЧЕСКИЙ ЕЖЕГОДНИК

	Таваллуди бақайдгирифтанашуда аз рӯи сабабҳо: <i>Рождение не зарегистрировано по причине:</i>						
		Қудо қимат меи-стад <i>Слиш-ком дорого</i>	Бисёр дур раф-тан лозим меояд <i>Нужно далеко ехать</i>	Намедони-стаанд, ки бақайд гирифта лозим – <i>Не знали, что нужно регистрировать</i>	Намедони-стаанд, ки дар кучо бақайд гиранд <i>Не знали, где регистрировать</i>	Ди-гар сабабҳо <i>Другие причины</i>	
ТАҲҚИҚОТИ ФАВТИ КУДАКОНИ НАВЗОД, КҶДАКОН ВА МОДАРОН – 2010 ОБСЛЕДОВАНИЕ МЛАДЕНЧЕСКОЙ, ДЕТСКОЙ И МАТЕРИНСКОЙ СМЕРТНОСТИ-2010							
Ҳамагӣ	95,3	4,5	6,5	7,1	0,7	81,2	Всего
Аҳолии шаҳр	94,8	5,3	5,3	6,0	-	83,4	<i>Город</i>
Аҳолии деҳот	95,7	3,7	7,5	8,1	1,2	79,5	<i>Село</i>
Писарон	95,2	3,3	7,2	7,8	0,9	80,8	<i>Мальчики</i>
Духтарон	95,5	5,9	5,6	6,3	0,4	81,8	<i>Девочки</i>
Дар минтақаҳо							<i>По регионам</i>
ВМКБ	88,8	-	-	-	-	100,0	<i>ГБАО</i>
Вилояти Суғд	98,0	3,4	14,8	13,6	1,1	67,1	<i>Согдийская обл.</i>
Вилояти Хатлон	96,0	5,2	7,6	1,4	1,4	84,4	<i>Хатлонская обл.</i>
ш. Душанбе	88,9	5,6	3,5	9,0	-	81,9	<i>г. Душанбе</i>
НТҚ	94,0	3,6	3,6	10,8	-	82,0	<i>РРП</i>
Сину сол, бо моҳҳо							<i>Возраст, месяцев</i>
0-11	90,2	7,6	-	1,5	0,0	90,9	<i>0-11</i>
12-23	95,6	8,6	-	8,6	2,9	79,9	<i>12-23</i>
24-35	96,1	17,1	2,9	5,7	-	74,3	<i>24-35</i>
36-47	96,9	7,4	11,1	7,4	-	74,1	<i>36-47</i>
48-59	96,4	4,8	11,9	-	-	83,3	<i>48-59</i>

ШУМОРАИ МУРДАТАВАЛЛУДШУДАГОН АЗ РҶИ ЧИНС ВА АЗ РҶИ МАЪЛУМОТҲОИ
МАҚОМОТИ САБТИ АСНОДИ ҲОЛАТИ ШАҲРВАНДӢ (нафар)

ЧИСЛО МЕРТВОРЖДЕННЫХ ПО ПОЛУ И ДАННЫМ РЕГИСТРАЦИИ ОРГАНОВ ЗАГС
(человек)

Солҳо Годы	Ҳар ду чинс – Оба пола			Писарон – Мальчики			Духтарон – Девочки		
	Ҳамагӣ Всего	шаҳр город	деҳот село	Ҳамагӣ Всего	шаҳр город	деҳот село	Ҳамагӣ Всего	шаҳр город	деҳот село
1989	2982	1113	1869	1672	634	1038	1310	479	831
1990	2989	1158	1831	1674	666	1008	1315	492	823
1991	2904	1239	1665	1619	689	930	1285	550	735
1992	2276	962	1314	1275	537	738	1001	425	576
1993	1682	832	850	965	475	490	717	357	360
1994	1370	1022	348	779	584	195	591	438	153
1995	974	658	316	533	364	169	441	294	147
1996	1160	827	333	642	472	170	518	355	163
1997	1192	780	412	715	465	250	477	315	162
1998	1015	629	386	604	382	222	411	247	164
1999	972	578	394	555	335	220	417	243	174
2000	1149	749	400	684	452	232	465	297	168
2001	1005	618	387	555	342	213	450	276	174
2002	1254	887	367	723	523	200	531	364	167
2003	1008	769	239
2004	865	627	238
2005	1449	932	517
2006	1135	835	300
2007	1477	571	906
2008	1591	600	991
2009	1960	707	1253
2010	1999	1323	676
2011	1960	775	1185
2012	1940	788	1152
2013	2234	1301	933
2014	2265	951	1314
2015	2346	1701	645

ХИССАИ ТАҚСИМОТИ ҲОМИЛАДОРӢ АЗ НАТИҶАҲОИ ҲОМИЛАДОРӢ АЗ РӢИ
МАЪЛУМОТҲОИ ТМИК - 2005 СОЛ (бо фоиз)

ДОЛЯ РАСПРЕДЕЛЕНИЯ БЕРЕМЕННОСТЕЙ ПО РЕЗУЛЬТАТАМ ДАННЫХ
МИКИ - 2005 ГОДА (в процентах)

	ҲамагӢ <i>Всего</i>	Зинда та- валлудшу- дагон <i>Живорож- дение</i>	Искоти ҳамл <i>Вынужден- ное прерыва- ние (аборт)</i>	Кӯдак- партой <i>Выки- дыш</i>	Таваллуди кӯдаки мурда <i>Рождение мертвого ре- бенка</i>	
ҲамагӢ	100	85,0	8,2	5,6	1,1	Всего
Аҳолии шаҳр	100	78,6	13,4	6,8	1,2	Городская ме- стность
Аҳолии деҳот	100	87,5	6,2	5,2	1,1	Сельская местность
ВМКБ	100	89,0	5,4	4,3	1,3	ГБАО
Вилояти Суғд	100	83,2	9,7	5,8	1,3	Согдийская область
Вилояти Хат- лон	100	87,1	5,8	5,0	1,2	Хатлонская область
ш. Душанбе	100	75,9	16,6	6,6	0,8	г. Душанбе
НТҚ	100	87,0	7,4	4,7	1,0	РРП
Синни модар, сол						Возраст мате- ри, лет
15-19	100	95,5	0,0	4,5	0,0	15-19
20-24	100	87,0	5,8	6,7	0,5	20-24
25-29	100	85,8	6,0	7,2	0,9	25-29
30-34	100	84,6	9,0	5,6	0,8	30-34
35-39	100	82,9	9,6	6,2	1,3	35-39
40-44	100	84,9	8,7	5,3	1,0	40-44
45-49	100	86,7	7,5	4,1	1,7	45-49

ДАВОМНОКИИ ДАРНАЗАРДОШТИ УМР ҲАНГОМИ ТАВАЛЛУД АЗ РҶИ ЧИНС ВА
МИНТАҚАҲОИ ҶУМҲУРИИ ТОҶИКИСТОН (сол)

ОЖИДАЕМАЯ ПРОДОЛЖИТЕЛЬНОСТЬ ЖИЗНИ ПРИ РОЖДЕНИИ ПО ПОЛУ И РЕГИОНАМ
РЕСПУБЛИКИ ТАДЖИКИСТАН (лет)

Солҳо Годы	Тамоми аҳоли – Все население			Аҳолии шаҳр – Городское население			Аҳолии деҳот – Сельское население		
	Ҳар ду чинс Оба пола	Мард- ҳо Муж- чины	Занҳо Жен- щины	Ҳар ду чинс Оба пола	Мардҳо Мужчи- ны	Занҳо Жен- щины	Ҳар ду чинс Оба пола	Мардҳо Мужчи- ны	Занҳо Жен- щины
Ҷумҳурии Тоҷикистон – Республика Таджикистан									
1970-71	72,7	70,0	75,0	69,4	65,4	72,8	75,7	73,2	76,6
1980-81	66,4	63,7	68,6	66,2	61,9	70,1	67,3	65,5	68,5
1989	69,3	66,7	71,8	69,7	65,5	73,6	69,5	67,9	71,2
1990	69,9	67,1	72,6	69,8	65,7	73,4	70,5	68,4	72,6
1991	70,1	67,3	72,9	69,2	65,0	73,1	71,1	69,0	73,3
1992	68,2	65,4	71,0	66,6	62,2	70,9	69,4	67,4	71,4
1993	61,8	56,4	68,1	62,3	56,4	68,9	61,7	56,6	68,0
1994	65,0	62,5	67,6	64,0	60,0	68,1	65,9	64,0	67,8
1995	66,1	63,5	68,9	64,2	60,2	68,6	67,4	65,4	69,6
1996	66,8	64,0	69,8	64,3	59,9	69,0	68,5	66,4	70,8
1997	67,6	64,9	70,5	65,7	61,8	69,7	68,8	66,4	71,3
1998	68,1	65,7	70,5	67,1	63,2	71,1	68,7	66,9	70,5
1999	68,6	66,3	70,9	67,8	64,0	71,9	69,0	67,3	70,6
2000	68,2	66,1	70,3	68,0	65,0	71,1	68,5	66,8	70,2
2001	69,1	67,0	71,2	69,0	65,7	72,3	69,3	67,7	70,9
2002	69,1	67,1	71,1	69,4	66,7	72,1	69,1	67,4	70,9
2003	70,1	67,9	72,3	69,6	66,4	73,0	70,4	68,6	72,2
2004	71,0	68,6	73,4	70,0	66,6	73,4	71,5	69,5	73,4
2005	70,6	68,1	73,2	70,2	66,9	73,5	70,8	68,6	73,1
2006	71,8	69,3	74,4	69,8	66,8	72,9	72,6	70,3	75,0
2007	71,7	69,4	74,0	70,2	66,9	73,6	72,3	70,4	74,2
2008	72,2	69,7	74,8	70,7	67,7	73,8	72,7	70,5	75,2
2009	72,8	70,5	75,3	71,1	67,7	74,7	73,4	71,5	75,5
2010	72,5	70,8	74,4	70,2	67,7	72,7	73,4	71,9	75,0
2011	72,5	70,9	74,1	70,4	68,3	72,6	73,2	71,9	74,7
2012	72,8	71,1	74,6	70,7	68,6	72,9	73,6	72,1	75,2
2013	73,4	71,6	75,3	70,0	67,5	72,7	74,6	73,1	76,2
2014	73,4	71,6	75,4	71,4	69,2	73,6	74,1	72,4	76,1
2015	73,6	71,8	75,6	71,6	69,4	74,0	74,3	72,6	76,1
ВМКБ – ГБАО									
1989	67,9	66,8	69,6	71,9	71,8	71,9	67,4	66,2	69,2
1990	67,3	65,1	69,7	69,9	66,7	73,3	67,0	64,9	69,2
1991	69,6	67,6	71,7	73,9	70,3	78,1	69,0	67,3	70,9
1992	66,6	65,2	68,1	66,7	63,7	70,1	66,7	65,6	67,9
1993	62,2	59,4	65,4	61,1	58,5	68,3	62,4	59,6	65,5
1994	66,2	64,0	68,5	63,2	60,5	66,0	66,6	64,6	68,8
1995	67,1	64,1	70,9	65,4	59,1	72,5	67,4	64,8	70,7
1996	67,6	65,0	70,5	63,8	60,2	67,2	68,2	65,7	71,1
1997	71,3	68,3	75,7	73,5	68,5	84,5	71,1	68,4	74,9
1998	73,0	72,0	73,9	77,8	73,4	81,8	72,5	72,1	72,8
1999	71,2	68,3	74,6	71,0	68,0	74,1	71,3	68,6	74,7
2000	72,2	69,9	74,7	70,3	67,4	73,1	72,7	70,4	75,1
2001	71,3	69,2	73,5	71,1	66,0	77,4	71,3	69,7	73,0
2002	72,4	70,1	74,7	73,2	70,2	76,2	72,3	70,1	74,7
2003	72,4	69,9	75,0	71,3	68,9	73,6	72,7	70,3	75,4
2004	73,3	70,0	76,9	72,8	67,7	78,0	73,5	70,4	76,8
2005	72,0	70,2	74,1	70,7	66,4	76,1	72,3	71,0	73,8
2006	70,8	67,9	74,0	67,8	64,4	71,2	71,5	68,5	74,8
2007	70,5	68,2	73,0	68,8	65,2	72,4	70,9	68,8	73,1
2008	71,2	68,5	74,1	68,8	65,5	72,3	71,6	69,0	74,5
2009	71,6	68,7	74,6	69,7	65,2	74,2	71,9	69,3	74,6
2010	72,0	69,6	74,7	68,0	64,3	72,1	72,7	70,6	75,1
2011	72,8	70,5	75,3	68,5	64,1	73,3	73,6	71,8	75,7

ДЕМОГРАФИЯ И СОЛОНА – ДЕМОГРАФИЧЕСКИЙ ЕЖЕГОДНИК

Солхо Годы	Тамоми ахолӣ – Все население			Аҳолии шаҳр – Городское население			Аҳолии дехот – Сельское население		
	Ҳар ду чинс Оба пола	Мард- ҳо Муж- чины	Занҳо Жен- щины	Ҳар ду чинс Оба пола	Мардҳо Мужчи- ны	Занҳо Жен- щины	Ҳар ду чинс Оба пола	Мардҳо Мужчи- ны	Занҳо Жен- щины
2012	73,5	71,8	75,4	72,2	67,5	77,5	73,8	72,7	75,1
2013	73,4	71,1	76,0	70,3	65,6	75,5	74,0	72,1	76,1
2014	75,3	72,7	78,4	72,7	68,5	77,3	75,8	73,4	78,6
2015	73,8	71,3	76,7	72,6	66,6	79,7	74,1	72,1	76,3
Вилояти Суғд – Согдийская область									
1989	69,0	66,2	71,5	68,3	63,7	72,6	69,5	67,9	70,9
1990	69,5	66,8	71,9	69,0	65,3	72,3	70,0	68,2	71,8
1991	69,5	66,6	72,3	68,1	63,8	72,3	70,6	68,6	72,5
1992	67,6	65,1	69,9	66,0	62,1	69,6	68,6	67,0	70,3
1993	65,4	62,6	68,1	65,3	61,3	69,2	65,7	63,6	67,7
1994	65,0	62,5	67,5	64,8	61,0	68,5	65,4	63,5	67,3
1995	66,3	63,7	68,9	63,6	59,5	67,8	68,0	66,3	69,8
1996	66,9	63,8	70,2	65,8	61,1	70,8	67,9	65,6	70,3
1997	67,8	65,0	70,7	65,1	60,3	69,9	69,2	67,3	71,1
1998	66,4	64,2	68,7	64,9	60,6	69,3	67,1	65,7	68,5
1999	67,0	64,6	69,5	65,4	60,8	70,1	67,6	66,0	69,2
2000	67,6	65,5	69,7	67,5	64,4	70,7	67,8	66,1	69,5
2001	68,8	66,4	71,2	68,4	65,0	71,7	69,2	67,2	71,2
2002	69,3	67,0	71,6	69,0	65,6	72,3	69,6	67,7	71,4
2003	70,3	68,2	72,3	69,0	65,4	72,6	70,9	69,4	72,3
2004	70,5	67,7	73,1	68,5	64,5	72,5	71,3	69,0	73,5
2005	70,1	67,4	72,9	68,5	64,7	72,4	70,8	68,5	73,0
2006	70,2	67,8	72,6	68,5	65,1	71,8	71,0	69,0	72,9
2007	70,6	67,8	73,6	69,2	64,9	73,6	71,2	69,0	73,5
2008	71,1	68,4	73,9	69,2	65,5	73,1	71,8	69,7	74,2
2009	72,3	69,6	75,1	70,3	66,3	74,4	73,0	70,8	75,3
2010	71,6	69,7	73,6	68,5	65,7	71,4	72,7	71,1	74,4
2011	71,8	69,9	73,6	69,0	67,0	71,1	72,8	71,0	74,6
2012	71,8	69,7	74,0	69,5	66,6	72,6	72,6	70,8	74,5
2013	72,8	70,6	75,1	70,3	67,2	73,6	73,7	71,9	75,7
2014	72,9	70,9	75,0	70,2	67,5	72,9	73,8	72,0	75,7
2015	73,2	71,2	75,2	70,5	67,9	73,2	74,1	72,3	75,9
Вилояти Хатлон – Хатлонская область									
1989	69,2	67,0	71,4	70,0	66,3	73,6	69,1	67,3	70,9
1990	70,4	68,1	72,8	71,6	68,5	74,4	70,3	68,1	72,5
1991	71,4	69,0	74,0	71,6	68,5	74,6	71,5	69,4	73,8
1992	70,0	67,3	72,7	67,2	62,6	71,8	70,8	68,7	72,9
1993	59,3	51,8	69,5	55,5	47,0	67,2	60,4	53,2	70,3
1994	66,5	63,8	69,3	62,4	58,4	66,5	67,8	65,4	70,4
1995	65,9	63,7	68,2	63,5	59,9	67,4	66,6	64,8	68,5
1996	66,6	64,3	69,0	63,8	60,0	68,1	67,4	65,6	69,3
1997	67,1	64,8	69,6	66,6	62,8	70,8	67,3	65,3	69,4
1998	68,2	66,3	70,3	67,1	63,9	70,4	68,5	66,8	70,3
1999	69,0	67,0	71,0	68,2	65,4	71,0	69,2	67,4	71,0
2000	67,3	65,7	68,9	65,8	63,9	67,7	67,8	66,3	69,3
2001	68,1	66,3	69,8	66,7	63,9	69,5	68,5	67,0	70,0
2002	68,3	66,6	70,1	67,6	65,8	69,4	68,5	66,8	70,3
2003	69,5	67,2	71,9	67,0	64,3	69,8	70,2	68,0	72,4
2004	70,3	68,0	72,6	66,5	64,0	69,0	71,3	69,1	73,6
2005	70,5	67,8	73,4	68,5	65,6	71,5	70,9	68,3	73,9
2006	71,8	69,0	75,0	66,5	63,9	69,3	73,3	70,3	76,7
2007	71,7	69,7	73,8	67,6	64,7	70,7	72,8	71,0	74,6
2008	72,2	69,5	75,3	68,7	66,1	71,5	73,0	70,2	76,2
2009	72,8	70,7	75,1	68,3	65,1	71,4	73,9	72,0	76,0
2010	72,4	70,7	74,3	68,1	65,4	71,1	73,4	71,9	75,0
2011	72,2	70,8	73,8	68,0	65,5	70,7	73,2	72,0	72,2
2012	72,8	71,3	74,6	67,5	65,9	69,2	74,2	72,6	72,8
2013	73,3	71,7	75,0	66,3	64,3	68,4	75,2	73,7	74,3

ДЕМОГРАФИЯ И СОЛОНА – ДЕМОГРАФИЧЕСКИЙ ЕЖЕГОДНИК

Солхо Годы	Тамоми аҳоли – Все население			Аҳолии шаҳр – Городское население			Аҳолии деҳот – Сельское население		
	Ҳар ду чинс Оба пола	Мард- хо Муж- чины	Занҳо Жен- щины	Ҳар ду чинс Оба пола	Мардҳо Мужчи- ны	Занҳо Жен- щины	Ҳар ду чинс Оба пола	Мардҳо Мужчи- ны	Занҳо Жен- щины
2014	72,6	70,7	74,8	68,9	66,8	71,2	73,6	71,7	72,2
2015	73,3	71,5	75,4	69,9	67,6	72,3	74,1	72,1	76,3
ш. Душанбе – г. Душанбе									
1989	70,7	66,4	74,4	70,7	66,4	74,4	-	-	-
1990	70,3	65,6	74,6	70,3	65,6	74,6	-	-	-
1991	70,2	65,9	74,1	70,2	65,9	74,1	-	-	-
1992	68,6	63,8	73,2	68,6	63,8	73,2	-	-	-
1993	65,6	60,9	70,6	65,6	60,9	70,6	-	-	-
1994	65,9	62,0	70,0	65,9	62,0	70,0	-	-	-
1995	64,8	60,5	69,6	64,8	60,5	69,6	-	-	-
1996	62,8	58,0	68,3	62,8	58,0	68,3	-	-	-
1997	65,6	62,2	69,5	65,6	62,2	69,5	-	-	-
1998	68,6	64,5	73,1	68,6	64,5	73,1	-	-	-
1999	70,1	66,1	74,4	70,1	66,1	74,4	-	-	-
2000	70,7	67,1	74,5	70,7	67,1	74,5	-	-	-
2001	70,8	67,5	74,4	70,8	67,5	74,4	-	-	-
2002	71,6	68,7	74,5	71,6	68,7	74,5	-	-	-
2003	72,5	69,4	75,6	72,5	69,4	75,6	-	-	-
2004	73,6	70,3	76,9	73,6	70,3	76,9	-	-	-
2005	72,8	70,0	75,6	72,8	70,0	75,6	-	-	-
2006	73,9	70,6	77,0	73,9	70,6	77,0	-	-	-
2007	73,5	70,6	76,4	73,5	70,6	76,4	-	-	-
2008	74,3	71,5	77,0	74,3	71,5	77,0	-	-	-
2009	74,3	71,3	77,4	74,3	71,3	77,4	-	-	-
2010	73,2	71,3	75,2	73,2	71,3	75,2	-	-	-
2011	73,0	71,2	74,8	73,0	71,2	74,8	-	-	-
2012	73,1	71,3	75,1	73,1	71,3	75,1	-	-	-
2013	74,1	71,9	76,3	74,1	71,9	76,3	-	-	-
2014	74,4	72,8	76,1	74,4	72,8	76,1	-	-	-
2015	74,6	73,2	76,1	74,6	73,2	76,1	-	-	-
НТЧ – РРП									
1989	71,3	69,0	73,5	73,2	68,6	77,5	71,1	69,2	72,9
1990	71,9	69,2	74,8	69,9	65,2	75,0	72,5	70,1	74,8
1991	71,5	68,7	74,5	68,3	63,9	73,0	72,2	69,7	74,9
1992	68,4	65,7	71,4	63,0	58,6	68,0	69,6	67,3	72,1
1993	59,6	53,6	67,6	59,0	51,3	69,9	59,7	54,0	67,3
1994	63,9	62,2	65,7	59,5	55,5	64,3	64,7	63,5	65,9
1995	67,9	65,1	71,0	66,1	62,4	70,5	68,3	65,7	71,2
1996	71,3	68,7	74,0	67,3	63,9	71,0	72,0	69,5	74,5
1997	70,1	66,4	74,2	66,0	62,1	70,3	70,8	67,2	75,0
1998	71,0	68,0	74,3	68,4	64,9	72,2	71,5	68,5	74,8
1999	70,3	68,5	72,2	67,1	63,2	71,5	70,9	69,5	72,3
2000	69,9	67,9	72,0	66,3	63,3	69,3	70,6	68,7	72,6
2001	70,9	69,4	72,4	70,9	68,2	73,5	70,9	69,6	72,2
2002	69,4	67,8	71,1	67,7	65,7	69,7	69,7	68,1	71,3
2003	70,3	68,5	72,2	69,1	65,6	73,0	70,5	69,0	72,1
2004	72,1	70,7	73,4	71,8	68,0	75,9	72,1	71,1	73,1
2005	71,0	69,2	72,8	71,3	68,0	74,6	71,0	69,4	72,6
2006	73,6	71,8	75,4	71,3	68,7	74,0	73,9	72,3	75,6
2007	72,8	71,3	74,4	69,3	66,8	71,8	73,4	72,0	74,8
2008	73,5	71,8	75,2	70,3	67,9	72,9	74,0	72,4	75,6
2009	73,4	71,6	75,3	71,1	67,8	74,7	73,7	72,2	75,3
2010	73,9	72,6	75,3	70,5	68,6	72,4	74,4	73,3	75,7
2011	73,7	72,6	74,9	72,6	70,5	74,9	73,9	73,0	74,9
2012	74,1	73,1	75,2	74,7	74,0	75,3	74,0	72,9	75,2
2013	74,2	72,9	75,6	67,9	65,1	71,1	75,1	74,1	76,3
2014	74,9	73,4	76,5	72,5	71,0	74,0	75,2	73,8	76,9
2015	74,5	73,1	76,1	71,1	68,8	73,8	75,0	73,7	76,4

**КОЭФФИЦИЕНТЫ ТАВАЛЛУД АЗ РҶИ СИННУ СОЛИ МОДАР ДАР МАҲАЛҲОИ ШАҲРУ
ДЕҲОТИ ҶУМҲУРИИ ТОҶИКИСТОН** (миқдори таваллудшудагон ба 1000 занҳо)
**КОЭФФИЦИЕНТЫ РОЖДАЕМОСТИ ПО ВОЗРАСТУ МАТЕРИ, ГОРОДСКОЙ И СЕЛЬСКОЙ МЕ-
СТНОСТИ РЕСПУБЛИКИ ТАДЖИКИСТАН** (число родившихся на 1000 женщин)

Солҳо Годы	Синну соли модар - Возраст матери, лет									Коэффи- циенти ҷамъбасти и таваллуд Суммарный коэффици- ент рож- даемости
	то 20 сола до 20 лет	20-24	25-29	30-34	35-39	40-44	45-49	50-54	15-49	
Ҳамаи аҳоли - Все население										
1989	38,50	302,13	281,66	208,15	124,51	55,35	9,09	1,49	172,63	5,104
1990	40,40	306,89	280,12	210,97	118,50	51,44	8,12	1,70	173,48	5,091
1991	46,24	316,43	279,76	205,18	115,78	45,96	8,36	1,18	175,10	5,094
1992	41,29	269,19	230,77	165,18	93,53	34,18	6,18	0,59	144,97	4,205
1993	53,84	279,41	230,79	162,45	94,65	36,08	6,03	0,74	148,51	4,320
1994	67,18	284,62	230,44	161,73	88,55	32,37	5,35	0,85	149,79	4,355
1995	60,74	269,29	237,47	169,67	98,90	34,71	5,27	0,98	147,81	4,385
1996	33,63	230,00	220,88	160,31	97,58	36,14	6,24	1,32	128,78	3,931
1997	35,79	234,02	227,79	167,41	100,40	38,60	6,93	1,84	131,52	4,064
1998	47,80	234,55	219,46	166,79	100,75	37,16	5,57	1,50	130,94	4,068
1999	49,17	231,43	208,36	153,95	90,47	32,02	3,86	1,06	123,57	3,852
2000	41,77	207,50	188,19	140,70	85,11	31,10	3,67	0,65	110,52	3,493
2001	38,60	212,04	190,15	140,96	82,42	29,66	3,37	0,17	109,36	3,487
2002*	37,32	208,09	191,84	140,93	83,63	28,98	3,27	0,15	107,86	3,471
2003*	36,19	201,40	190,99	140,39	83,90	28,03	3,05	0,14	105,52	3,420
2004*	35,20	194,65	187,38	139,64	83,62	27,40	2,85	0,13	102,92	3,354
2005*	34,38	186,69	182,75	138,20	82,70	27,27	2,64	0,12	100,20	3,274
2006*	35,03	182,14	181,81	140,20	83,48	27,83	2,50	0,12	100,18	3,266
2007*	24,66	162,13	140,96	84,17	44,99	12,14	0,98	...	106,72	2,349
2008*	33,56	189,75	159,70	93,35	47,50	12,25	0,80	...	106,13	2,677
2009*	38,01	193,54	156,94	89,68	43,92	11,21	0,79	0,02	102,05	2,655
2010*	44,10	214,29	169,71	97,07	46,88	11,95	0,71	...	119,55	2,905
2011*	44,98	211,62	158,89	87,81	40,45	11,55	0,72	0,04	109,26	2,766
2012*	37,86	205,95	151,63	83,86	35,78	9,24	0,56	0,02	104,65	2,611
2013*	39,42	214,40	145,99	84,13	35,05	7,08	0,02	0,00	97,92	2,616
2014*	46,66	236,60	167,96	98,31	41,02	9,51	0,44	0,02	105,7	2,980
2015*	46,39	244,29	171,25	101,09	42,91	9,18	0,48	0,06	106,38	3,064
ТАҲҚИҚОТИ ФАВТИ КУДАКONI НАВЗOD, КУДАКОН ВА МОДАРОН -2010 OБCЛЕДОВАНИЕ МЛАДЕНЧЕСКОЙ, ДЕТСКОЙ И МАТЕРИНСКОЙ СМЕРТНОСТИ-2010										
2006- 2010	3,6	121,9	265,4	169,4	99,8	43,6	11,6	...	103,3	3,576
ТАҲҚИҚОТИ ТИББИ-ДЕМОГРАФИ-2012 МЕДИКО-ДЕМОГРАФИЧЕСКОЕ ИССЛЕДОВАНИЕ -2012										
2009- 2012	54	253	216	139	69	19	2	...	134	3,8
Аҳолии шаҳр - Городское население										
1989	38,59	233,24	200,62	128,14	61,15	21,33	2,52	0,47	116,28	3,430
1990	39,14	238,65	200,19	133,30	60,55	18,94	2,48	0,43	117,84	3,468
1991	45,57	251,45	207,62	135,40	61,44	17,99	2,43	0,28	123,21	3,611
1992	42,12	218,49	175,77	114,57	52,32	14,47	1,57	0,15	105,62	3,097
1993	45,91	214,26	166,08	104,98	50,96	14,07	1,96	0,22	101,80	2,992
1994	60,40	236,17	182,25	117,18	54,25	14,80	2,19	0,22	113,66	3,337
1995	56,22	238,81	199,81	135,62	66,79	17,88	2,84	0,49	120,93	3,592
1996	38,37	202,80	181,29	129,10	69,13	19,07	2,17	0,53	106,94	3,212
1997	33,39	191,66	172,48	126,29	69,15	22,76	4,06	1,65	101,99	3,107
1998	48,29	200,45	167,19	127,00	70,26	21,50	4,03	0,80	104,34	3,198
1999	47,41	198,24	159,67	112,92	61,99	17,70	1,75	0,47	97,24	3,001
2000	46,42	205,94	166,80	117,26	62,45	17,37	2,02	0,09	98,85	3,092
2001	45,94	216,72	177,83	126,52	66,76	19,28	1,40	0,29	103,14	3,274
2002*	41,11	198,47	168,87	117,53	62,48	17,30	1,24	0,25	94,59	3,036
2003*	41,28	201,65	179,12	123,04	65,41	17,51	1,23	0,24	97,03	3,147

ДЕМОГРАФИЯ И СОЛОНА – ДЕМОГРАФИЧЕСКИЙ ЕЖЕГОДНИК

Солхо Годы	Синну соли модар - Возраст матери, лет									Кэффит- сиенти чамъбасти и таваллуд Суммарный коэффици- ент рож- даемости
	то 20 сола до 20 лет	20-24	25-29	30-34	35-39	40-44	45-49	50-54	15-49	
2004*	39,08	189,64	174,81	120,72	63,15	16,64	1,12	0,23	92,58	3,027
2005*	36,61	173,78	166,21	116,52	59,19	15,81	0,98	0,21	86,62	2,847
2006*	37,58	172,12	169,39	121,85	60,25	16,34	0,94	0,21	87,91	2,893
2007*	25,57	148,54	123,01	71,53	36,19	8,24	0,40	...	100,17	2,068
2008*	35,73	185,06	149,84	87,18	41,74	9,01	0,49	...	98,6	2,539
2009*	36,67	178,21	142,98	81,23	37,64	8,26	0,50	...	84,3	2,413
2010*	41,95	189,10	151,27	87,34	40,97	8,65	0,42	...	99,17	2,581
2011*	41,65	179,78	143,25	78,37	37,12	8,45	0,52	...	98,23	2,433
2012*	33,41	168,51	137,50	75,47	33,73	7,25	0,37	0,02	93,67	2,272
2013*	34,72	178,92	134,77	79,61	34,15	5,91	0,00	0,00	86,84	2,334
2014*	39,28	186,99	145,53	89,04	37,56	7,92	0,25	0,00	92,41	2,515
2015*	37,25	188,97	137,66	83,67	34,32	6,69	0,35	0,07	84,42	2,433
ТАҲКИКОТИ ФАВТИ КУДАКОНИ НАВЗОД, КУДАКОН ВА МОДАРОН -2010 ОБСЛЕДОВАНИЕ МЛАДЕНЧЕСКОЙ, ДЕТСКОЙ И МАТЕРИНСКОЙ СМЕРТНОСТИ-2010										
2006- 2010	4,6	134,7	241,3	152,9	74,6	35,5	10,8	...	94,6	3,272
ТАҲКИКОТИ ТИББИ-ДЕМОГРАФИ-2012 МЕДИКО-ДЕМОГРАФИЧЕСКОЕ ИССЛЕДОВАНИЕ -2012										
2009- 2012	52	230	190	116	58	7	1		113	3,3
Аҳолии деҳот - Сельское население										
1989	38,46	332,52	322,45	257,47	171,91	83,75	14,23	2,29	203,08	6,115
1990	40,93	336,88	318,59	255,63	159,41	77,81	12,48	2,70	202,60	6,022
1991	46,51	344,97	313,06	243,09	151,49	67,48	12,92	1,87	201,37	5,907
1992	40,97	290,95	254,91	191,11	118,53	48,22	9,57	0,92	164,02	4,776
1993	56,81	306,55	258,26	189,99	118,89	50,19	8,84	1,08	170,00	4,953
1994	69,67	304,47	250,83	182,11	106,10	42,59	7,35	1,22	165,83	4,822
1995	62,35	281,46	253,49	184,75	114,31	43,67	6,69	1,26	159,35	4,740
1996	32,00	240,58	237,78	173,83	110,66	44,52	8,39	1,75	137,87	4,247
1997	36,59	250,19	251,32	185,09	114,40	45,99	8,34	1,94	143,53	4,469
1998	47,63	247,30	241,60	183,96	114,30	44,29	6,31	1,85	141,64	4,436
1999	49,76	243,53	228,70	171,81	103,07	38,43	4,85	1,36	134,07	4,207
2000	40,24	208,05	196,91	151,01	95,08	37,21	4,44	0,92	115,13	3,669
2001	36,19	210,41	195,02	147,31	89,27	34,26	4,28	0,11	111,79	3,584
2002*	36,08	211,39	200,66	151,10	92,83	34,12	4,18	0,11	112,97	3,652
2003*	34,52	201,31	195,41	147,82	91,91	32,64	3,86	0,10	108,76	3,538
2004*	33,92	196,34	191,91	147,59	92,54	32,11	3,60	0,09	106,83	3,490
2005*	33,65	191,04	188,55	147,03	93,03	32,24	3,36	0,09	105,28	3,445
2006*	34,20	185,49	186,07	147,46	93,69	32,79	3,18	0,08	104,73	3,415
2007*	24,36	166,69	147,40	89,39	48,92	13,82	1,22	...	109,19	2,457
2008*	32,83	191,32	163,20	95,86	50,06	13,65	0,93	...	108,98	2,731
2009*	38,47	198,71	161,86	93,09	46,71	12,49	0,92	0,02	108,75	2,745
2010*	44,85	222,93	176,10	100,94	49,49	13,40	0,84	...	127,25	3,024
2011*	46,14	222,75	164,18	91,44	41,89	12,93	0,80	0,06	113,40	2,886
2012*	39,39	219,33	156,32	87,00	36,65	10,12	0,63	0,03	108,75	2,733
2013*	41,04	227,29	149,71	85,78	35,43	7,60	0,02	0,00	102,06	2,718
2014*	49,25	254,60	175,51	101,62	42,44	10,22	0,52	0,02	106,48	3,147
2015*	47,10	256,50	175,30	99,86	41,60	9,27	0,49	0,06	110,66	3,138
ТАҲКИКОТИ ФАВТИ КУДАКОНИ НАВЗОД, КУДАКОН ВА МОДАРОН -2010 ОБСЛЕДОВАНИЕ МЛАДЕНЧЕСКОЙ, ДЕТСКОЙ И МАТЕРИНСКОЙ СМЕРТНОСТИ-2010										
2006- 2010	3,2	117,6	273,5	175,6	110,7	47,1	11,9	...	106,5	3,698
ТАҲКИКОТИ ТИББИ-ДЕМОГРАФИ-2012 МЕДИКО-ДЕМОГРАФИЧЕСКОЕ ИССЛЕДОВАНИЕ -2012										
2009- 2012	54	259	224	148	73	24	3	...	141	3,9

**НИШОНДОДҲОИ ҒАЙРИХОЛИС ВА ХОЛИСИ БАРҚАРОРШАВИИ АҲОЛӢ ДАР
МАҲАЛҲОИ ШАҲРУ ДЕҲОТИ ҶУМҲУРИИ ТОҶИКИСТОН (нафар)
ПОКАЗАТЕЛИ БРУТТО И НЕТТО ВОСПРОИЗВОДСТВА НАСЕЛЕНИЯ ПО ГОРОДСКОЙ И
СЕЛЬСКОЙ МЕСТНОСТИ РЕСПУБЛИКИ ТАДЖИКИСТАН (человек)**

Солҳо Ғоди	Ғайрихолис-коэффитсиенти барқароршавии аҳоли <i>Брутто-коэффитсиенти воспроизводства населения</i>			Холис - коэффитсиенти барқароршавии аҳоли <i>Нетто-коэффитсиенти воспроизводства</i>		
	Ҳамаи аҳоли <i>Все население</i>	аҳолии шаҳр <i>городское население</i>	аҳолии деҳот <i>сельское население</i>	Ҳамаи аҳоли <i>Все население</i>	аҳолии шаҳр <i>городское население</i>	аҳолии деҳот <i>сельское население</i>
1989	2,491	1,674	2,984	2,291	1,583	2,714
1990	2,484	1,693	2,939	2,297	1,600	2,695
1991	2,486	1,762	2,883	2,305	1,665	2,654
1992	2,502	1,511	2,331	1,891	1,408	2,123
1993	2,108	1,460	2,417	1,902	1,347	2,163
1994	2,125	1,629	2,353	1,934	1,512	2,124
1995	2,140	1,753	2,313	1,962	1,647	2,104
1996	1,918	1,568	2,073	1,763	1,480	1,889
1997	1,983	1,516	2,181	1,814	1,418	1,981
1998	1,985	1,560	2,165	1,830	1,474	1,981
1999	1,880	1,464	2,053	1,741	1,390	1,887
2000	1,705	1,509	1,791	1,578	1,436	1,642
2001	1,702	1,597	1,749	1,577	1,522	1,607
2002*	1,694	1,482	1,782	1,572	1,410	1,640
2003*	1,669	1,536	1,726	1,565	1,471	1,608
2004*	1,637	1,477	1,703	1,542	1,412	1,597
2005*	1,598	1,389	1,681	1,508	1,327	1,576
2006*	1,594	1,412	1,666
2007*	1,162	1,023	1,216
2008*	1,325	1,257	1,352
2009*	1,314	1,194	1,359
2010*	1,438	1,278	1,497
2011*	1,369	1,204	1,429
2012*	1,293	1,125	1,353
2013*	1,295	1,155	1,345
2014*	1,475	1,245	1,558
2015*	1,517	1,204	1,553
ТАҲҚИҚОТИ ФАВТИ КУДАКONI НАВЗОД, КУДАКОН ВА МОДАРОН - 2010 ОБСЛЕДОВАНИЕ МЛАДЕНЧЕСКОЙ, ДЕТСКОЙ И МАТЕРИНСКОЙ СМЕРТНОСТИ - 2010						
2006-2010	1,734	1,586	1,793	1,651	1,495	1,712

**НИШОНДОДҲОИ ИСҚОТИ ҲАМЛ ДАР ҶУМҲУРИИ ТОҶИКИСТОН
ПОКАЗАТЕЛИ ПО АБОРТАМ ПО РЕСПУБЛИКЕ ТАДЖИКИСТАН**

Солҳо Годы	Миқдори исқоти ҳамл Число абортов	Ба ҳар 1000 таваллудшуда На 1000 родившихся	Ба ҳисоби 1000 нафар зани 15- 49 сола – на 1000 женщин 15-49 лет
2000	22066	131,9	14,6
2001	19087	111,2	12,2
2002	20007	113,9	12,3
2003	18872	105,8	11,2
2004	20495	114,1	11,8
2005	19418	107,4	10,8
2006	17489	93,8	9,4
2007	18986	94,9	9,9
2008	18481	90,9	9,4
2009	19470	97,4	9,7
2010	19510	87,7	9,7
2011	17503	78,1	8,5
2012	16618	75,8	7,9
2013	15984	76,3	7,5
2014	17347	68,6	7,9
2015	16864	62,0	7,5

**ШУМОРАИ ИСҚОТИ ҲАМЛ АЗ РҶИ СИННУ СОЛИ ЗАНҲО
ЧИСЛО АБОРТОВ ПО ВОЗРАСТУ ЖЕНЩИН**

Синну соли зан	2007	2008	2009	2010	2011	2012	2013	2014	2015	Возраст женщины, лет
Ҳамаи исқоти ҳамл - Всего абортов (включая мини аборт)										
Ҳамагӣ	18986	18481	19470	19510	17503	16618	15984	17347	16864	Всего
то 15	1	6	-	1	-	-	-	-	-	до 15
15-17	40	49	65	79	28	15	10	62	14	15-17
18-19	1237	1250	1263	1240	1323	1199	1380	1659	1673	18-19
20-34	12724	12251	13087	13396	11948	11567	10857	11665	11583	20-34
35 ва ка- лонтар	4984	4925	5055	4794	4204	3837	3737	3961	3594	35 и старше
Исқоти ҳамл – Аборты										
Ҳамагӣ	12972	12967	14210	16567	13929	13464	12943	14306	14087	Всего
то 15	1	6	-	-	-	-	-	-	-	до 15
15-17	37	38	40	72	26	13	10	36	10	15-17
18-19	1012	1021	1082	1016	1159	1050	1202	1225	1322	18-19
20-34	8795	9027	9957	11365	9576	9611	8891	9630	9698	20-34
35 ва ка- лонтар	3127	2875	3131	4114	3168	2790	2840	3414	3054	35 и старше
Исқоти хурди ҳамл– Мини аборт										
Ҳамагӣ	6014	5514	5260	2943	3574	3154	3041	3041	2777	Всего
то 15	-	-	-	1	-	-	-	-	-	до 15
15-17	3	11	25	7	2	2	-	26	4	15-17
18-19	225	229	181	224	164	149	178	434	351	18-19
20-34	3929	3224	3130	2031	2372	1956	1966	2035	1885	20-34
35 ва ка- лонтар	1857	2050	1924	680	1036	1047	897	547	540	35 и старше

III. НИШОНДОДҲОИ ФАВТ

III. ПОКАЗАТЕЛИ СМЕРТНОСТИ

ШУМОРАИ ФАВТИДАГОН АЗ РҶИ ЧИНС, СИННУ СОЛ, ДАР МАҲАЛҲОИ ШАҲРУ ДЕҲОТИ
 ЧУМҲУРИИ ТОҶИКИСТОН ВА АЗ РҶИ ҚАЙДИ МАЪЛУМОТҲОИ МАҚОМОТИ САБТИ
 АСНОДИ ҲОЛАТИ ШАҲРВАНДӢ ДАР СОЛҲОИ 1991-2015 (нафар)
 ЧИСЛО УМЕРШИХ ПО ПОЛУ, ВОЗРАСТАМ, ГОРОДСКОЙ И СЕЛЬСКОЙ МЕСТНОСТИ
 РЕСПУБЛИКИ ТАДЖИКИСТАН И ДАННЫМ РЕГИСТРАЦИИ ОРГАНОВ ЗАГС
 ЗА 1991-2015 ГОДЫ (человек)

Синну сол – Возраст, лет	1991	1995	2000	2005	2010	2011	2012	2013	2014	2015
Ҳамаи аҳоли - Все население										
Ҳар ду чинс – Оба пола	33067	34274	26492	28913	31937	32909	32828	31706	32879	33563
то 1 сола- до 1 года	8579	5103	2102	2129	3092	3131	2884	3622	3273	3082
1-4	3694	3070	1267	828	730	848	692	668	654	723
5-9	467	709	324	267	243	247	221	213	197	268
10-14	279	476	308	263	275	231	254	190	197	219
15-19	358	599	413	405	397	433	405	351	319	383
20-24	527	801	659	524	626	580	629	565	528	534
25-29	588	866	764	563	658	668	627	670	646	727
30-34	645	1052	851	707	731	694	698	689	699	709
35-39	642	1105	903	785	813	818	838	813	841	880
40-44	618	1076	964	1008	957	891	970	909	951	974
45-49	624	968	914	1190	1303	1274	1146	1202	1193	1255
50-54	1278	1024	910	1284	1702	1779	1726	1761	1740	1829
55-59	1725	1998	1049	1445	1887	2021	2070	1990	2323	2375
60-64	2409	2348	2291	1570	1880	2095	2407	2413	2565	2740
65-69	2072	2951	2755	3272	2267	2031	2031	1934	2266	2590
70-74	1877	2441	3446	3946	3944	4078	3933	3350	3145	2695
75-79	2153	2088	2501	3922	4055	4289	4350	3956	4187	4288
80-84	1838	2042	1736	2457	3628	3824	3887	3465	3827	3656
85+	2642	3537	2334	2346	2739	2966	3052	2859	3328	3585
нишон надодаанд не указан	52	20	1	2	10	11	8	86	-	51
Мардҳо – Мужчины	17712	18660	14134	15831	17784	18069	18232	17685	18540	18831
то 1 сола – до 1 года	4877	2915	1188	1223	1820	1775	1648	2121	1972	1780
1-4	1922	1635	665	446	426	468	371	367	362	401
5-9	269	377	197	160	156	148	145	131	122	161
10-14	176	265	184	164	186	135	161	105	132	122
15-19	212	372	283	233	241	256	236	216	180	217
20-24	257	487	410	321	393	356	360	343	328	324
25-29	311	529	505	347	382	410	383	417	398	459
30-34	370	640	526	444	498	438	453	425	439	453
35-39	379	678	563	522	523	533	568	528	549	565
40-44	375	678	570	649	618	541	607	572	584	629
45-49	400	611	571	691	795	752	689	730	706	755
50-54	786	643	543	778	1034	1109	1054	1019	1045	1110
55-59	1027	1247	654	831	1096	1189	1215	1189	1389	1373
60-64	1404	1377	1312	985	1077	1180	1305	1302	1468	1571
65-69	1087	1688	1511	1883	1388	1228	1202	1126	1292	1400
70-74	842	1152	1818	2151	2171	2230	2224	1935	1848	1592
75-79	1045	876	1057	2098	2073	2211	2317	2125	2283	2428
80-84	827	950	697	1046	1887	1975	2004	1766	1921	1805

ДЕМОГРАФИЯ И СОЛОНА – ДЕМОГРАФИЧЕСКИЙ ЕЖЕГОДНИК

Синну сол – Возраст, лет	1991	1995	2000	2005	2010	2011	2012	2013	2014	2015
85+	1113	1532	880	858	1017	1129	1285	1226	1522	1654
нишон надодаанд не указан	33	8	-	1	3	6	5	42	-	32
Занхо – Женщины	15355	15614	12358	13082	14153	14840	14596	14021	14339	14732
то 1 сола – до 1 года	3702	2188	914	906	1272	1356	1236	1501	1301	1302
1-4	1772	1435	602	382	304	380	321	301	292	322
5-9	198	332	127	107	87	99	76	82	75	107
10-14	103	211	124	99	89	96	93	85	65	97
15-19	146	227	130	172	156	177	169	135	139	166
20-24	270	314	249	203	233	224	269	222	200	210
25-29	277	337	259	216	276	258	244	253	248	268
30-34	275	412	325	263	233	256	245	264	260	256
35-39	263	427	340	263	290	285	270	285	292	315
40-44	243	398	394	359	339	350	363	337	367	345
45-49	224	357	343	499	508	522	457	472	487	500
50-54	492	381	367	506	668	670	672	742	695	719
55-59	698	751	395	614	791	832	855	801	934	1002
60-64	1005	971	979	585	803	915	1102	1111	1097	1169
65-69	985	1263	1244	1389	879	803	829	808	974	1190
70-74	1035	1289	1628	1795	1773	1848	1709	1415	1297	1103
75-79	1108	1212	1444	1824	1982	2078	2033	1831	1904	1860
80-84	1011	1092	1039	1411	1741	1849	1883	1699	1906	1851
85+	1529	2005	1454	1488	1722	1837	1767	1633	1806	1931
нишон надодаанд не указан	19	12	1	1	7	5	3	44	-	19
Аҳолии шаҳр - Городское население										
Ҳар ду чинс – Оба пола	11123	12277	8352	8917	9723	9876	9846	10091	9830	9959
то 1 сола – до 1 года	1898	1637	668	983	1350	1281	1241	1817	1515	1617
1-4	486	531	202	132	134	142	151	140	132	130
5-9	100	148	63	66	57	64	48	38	42	68
10-14	83	90	69	61	56	52	54	49	46	55
15-19	91	187	105	84	86	117	92	93	83	88
20-24	153	282	215	128	158	138	157	140	148	131
25-29	199	309	260	157	178	177	166	209	194	178
30-34	259	415	311	213	239	205	225	195	197	207
35-39	285	467	331	260	269	298	297	298	266	265
40-44	329	523	359	365	346	321	355	331	341	319
45-49	313	448	356	397	459	412	419	420	395	428
50-54	612	463	372	517	561	577	518	644	571	587
55-59	737	896	353	524	661	685	669	626	725	699
60-64	1093	907	767	523	653	712	789	764	807	844
65-69	950	1227	890	1022	717	653	647	617	676	753
70-74	835	1005	1046	1104	1132	1211	1167	968	912	755
75-79	1064	841	841	1097	1099	1119	1124	1097	1109	1136
80-84	808	921	530	696	944	965	1005	927	915	886
85+	790	975	614	588	621	743	718	690	756	806
нишон надодаанд	38	5	-	-	3	4	4	28	-	7

ДЕМОГРАФИЯ И СОЛОНА – ДЕМОГРАФИЧЕСКИЙ ЕЖЕГОДНИК

Синну сол – Возраст, лет	1991	1995	2000	2005	2010	2011	2012	2013	2014	2015
<i>не указан</i>										
Мардхо – Мужчины	5954	6844	4600	4933	5495	5465	5480	5728	5482	5632
то 1 сола – <i>до 1 года</i>	1111	971	387	581	815	731	721	1062	904	956
1-4	254	296	112	73	74	77	74	79	64	80
5-9	50	76	36	37	38	45	35	21	27	41
10-14	59	50	34	36	34	32	33	32	32	25
15-19	63	135	72	50	43	68	49	55	44	54
20-24	87	198	152	80	105	93	89	85	84	83
25-29	133	200	197	102	111	117	112	146	110	125
30-34	165	293	213	138	185	145	162	130	128	135
35-39	192	325	229	183	181	206	205	209	173	178
40-44	227	356	244	257	229	202	239	211	214	206
45-49	208	314	242	235	302	250	278	269	249	273
50-54	417	309	231	319	361	366	329	372	344	351
55-59	478	590	223	322	388	410	397	364	429	406
60-64	665	557	459	328	383	414	410	432	468	490
65-69	481	709	516	605	421	387	368	355	392	406
70-74	348	438	526	613	610	666	656	579	509	432
75-79	426	310	319	535	549	549	577	587	596	654
80-84	290	348	206	248	472	440	476	459	424	412
85+	272	367	202	191	193	264	267	272	291	321
нишон надодаанд <i>не указан</i>	28	2	-	-	1	3	3	9	-	4
Занхо – Женщины	5169	5433	3752	3984	4228	4411	4366	4363	4348	4327
то 1 сола – <i>до 1 года</i>	787	666	281	402	535	550	520	755	611	661
1-4	232	235	90	59	60	65	77	61	68	50
5-9	50	72	27	29	19	19	13	17	15	27
10-14	24	40	35	25	22	20	21	17	14	30
15-19	28	52	33	34	43	49	43	38	39	34
20-24	66	84	63	48	53	45	68	55	64	48
25-29	66	109	63	55	67	60	54	63	84	53
30-34	94	122	98	75	54	60	63	65	69	72
35-39	93	142	102	77	88	92	92	89	93	87
40-44	102	167	115	108	117	119	116	120	127	113
45-49	105	134	114	162	157	162	141	151	146	155
50-54	195	154	141	198	200	211	189	272	227	236
55-59	259	306	130	202	273	275	272	262	296	293
60-64	428	350	308	195	270	298	379	332	339	354
65-69	469	518	374	417	296	266	279	262	284	347
70-74	487	567	520	491	522	545	511	389	403	323
75-79	638	531	522	562	550	570	547	510	513	482
80-84	518	573	324	448	472	525	529	468	491	474
85+	518	608	412	397	428	479	451	418	465	485
нишон надодаанд <i>не указан</i>	10	3	-	-	2	1	1	19	-	3
Ахoли дехот - Сельское население										
Хар ду чинс – Оба пола	21944	21997	18140	19996	22214	23033	22982	21615	23049	23604
то 1 сола –	6681	3466	1434	1146	1742	1850	1643	1805	1758	1465

ДЕМОГРАФИЯ И СОЛОНА – ДЕМОГРАФИЧЕСКИЙ ЕЖЕГОДНИК

Синну сол – Возраст, лет	1991	1995	2000	2005	2010	2011	2012	2013	2014	2015
<i>до 1 года</i>										
1-4	3208	2539	1065	696	596	706	541	528	522	593
5-9	367	561	261	201	186	183	173	175	155	200
10-14	196	386	239	202	219	179	200	141	151	164
15-19	267	412	308	321	311	316	313	258	236	295
20-24	374	519	444	396	468	442	472	425	380	403
25-29	389	557	504	406	480	491	461	461	452	549
30-34	386	637	540	494	492	489	473	494	502	502
35-39	357	638	572	525	544	520	541	515	575	615
40-44	289	553	605	643	611	570	615	578	610	655
45-49	311	520	558	793	844	862	727	782	798	827
50-54	666	561	538	767	1141	1202	1208	1117	1169	1242
55-59	988	1102	696	921	1226	1336	1401	1364	1598	1676
60-64	1316	1441	1524	1047	1227	1383	1618	1649	1758	1896
65-69	1122	1724	1865	2250	1550	1378	1384	1317	1590	1837
70-74	1042	1436	2400	2842	2812	2867	2766	2382	2233	1940
75-79	1089	1247	1660	2825	2956	3170	3226	2859	3078	3152
80-84	1030	1121	1206	1761	2684	2859	2882	2538	2912	2770
85+	1852	2562	1720	1758	2118	2223	2334	2169	2572	2779
нишон надодаанд не указан	14	15	1	2	7	7	4	58	-	44
Мардхо – Мужчины	11758	11816	9534	10898	12289	12604	12752	11957	13058	13199
то 1 сола – <i>до 1 года</i>	3766	1944	801	642	1005	1044	927	1059	1068	824
1-4	1668	1339	553	373	352	391	297	288	298	321
5-9	219	301	161	123	118	103	110	110	95	120
10-14	117	215	150	128	152	103	128	73	100	97
15-19	149	237	211	183	198	188	187	161	136	163
20-24	170	289	258	241	288	263	271	258	244	241
25-29	178	329	308	245	271	293	271	271	288	334
30-34	205	347	313	306	313	293	291	295	311	318
35-39	187	353	334	339	342	327	363	319	376	387
40-44	148	322	326	392	389	339	368	361	370	423
45-49	192	297	329	456	493	502	411	461	457	482
50-54	369	334	312	459	673	743	725	647	701	759
55-59	549	657	431	509	708	779	818	825	960	967
60-64	739	820	853	657	694	766	895	870	1000	1081
65-69	606	979	995	1278	967	841	834	771	900	994
70-74	494	714	1292	1538	1561	1564	1568	1356	1339	1160
75-79	619	566	738	1563	1524	1662	1740	1538	1687	1774
80-84	537	602	491	798	1415	1535	1528	1307	1497	1393
85+	841	1165	678	667	824	865	1018	954	1231	1333
нишон надодаанд не указан	5	6	-	1	2	3	2	33	-	28
Занхо – Женщины	10186	10181	8606	9098	9925	10429	10230	9658	9991	10405
то 1 сола – <i>до 1 года</i>	2915	1522	633	504	737	806	716	746	690	641
1-4	1540	1200	512	323	244	315	244	240	224	272
5-9	148	260	100	78	68	80	63	65	60	80
10-14	79	171	89	74	67	76	72	68	51	67

ДЕМОГРАФИЯ И СОЛОНА – ДЕМОГРАФИЧЕСКИЙ ЕЖЕГОДНИК

Синну сол – Возраст, лет	1991	1995	2000	2005	2010	2011	2012	2013	2014	2015
15-19	118	175	97	138	113	128	126	97	100	132
20-24	204	230	186	155	180	179	201	167	136	162
25-29	211	228	196	161	209	198	190	190	164	215
30-34	181	290	227	188	179	196	182	199	191	184
35-39	170	285	238	186	202	193	178	196	199	228
40-44	141	231	279	251	222	231	247	217	240	232
45-49	119	223	229	337	351	360	316	321	341	345
50-54	297	227	226	308	468	459	483	470	468	483
55-59	439	445	265	412	518	557	583	539	638	709
60-64	577	621	671	390	533	617	723	779	758	815
65-69	516	745	870	972	583	537	550	546	690	843
70-74	548	722	1108	1304	1251	1303	1198	1026	894	780
75-79	470	681	922	1262	1432	1508	1486	1321	1391	1378
80-84	493	519	715	963	1269	1324	1354	1231	1415	1377
85+	1011	1397	1042	1091	1294	1358	1316	1215	1341	1446
нишон надодаанд не указан	9	9	1	1	5	-	2	25	-	16

КОЭФФИЦИЕНТЫ ФАВТ АЗ РҶИ СИННУ СОЛ ДАР МАҲАЛҶОИ ШАҲРУ ДЕҶОТИ
 ҶУМҲУРИИ ТОҶИКИСТОН (ба 1000 нафар)

ПОВОЗРАСТНЫЕ КОЭФФИЦИЕНТЫ СМЕРТНОСТИ ПО ГОРОДСКОЙ И СЕЛЬСКОЙ
 МЕСТНОСТИ РЕСПУБЛИКИ ТАДЖИКИСТАН (на 1000 человек)

Синну сол- Возраст, лет	1991	1995	2000	2005	2010	2011	2012	2013	2014	2015
Ҳамаи аҳоли - Все население										
Ҳар ду чинс – Оба пола	6,1	6,1	4,3	4,2	4,2	4,3	4,2	3,9	4,0	4,0
то 1 сола - до 1 года	42,9	27,1	12,3	12,1	13,6	13,6	13,2	17,2	15,1	13,3
1-4	4,9	4,3	1,8	1,2	1,0	1,0	0,8	0,8	0,7	0,8
5-9	0,6	0,8	0,4	0,3	0,3	0,3	0,3	0,2	0,2	0,3
10-14	0,4	0,7	0,4	0,3	0,3	0,3	0,3	0,2	0,2	0,3
15-19	0,6	1,0	0,6	0,5	0,5	0,5	0,5	0,4	0,4	0,4
20-24	1,1	1,6	1,2	0,8	0,8	0,7	0,7	0,7	0,6	0,6
25-29	1,3	2,0	1,6	1,1	1,0	1,0	0,9	0,9	0,8	0,9
30-34	1,7	2,6	2,0	1,5	1,5	1,3	1,3	1,2	1,2	1,1
35-39	2,4	3,4	2,3	1,9	1,9	1,8	1,8	1,8	1,8	1,8
40-44	3,3	5,0	3,2	2,7	2,4	2,2	2,4	2,2	2,2	2,3
45-49	5,5	6,9	4,6	4,1	3,6	3,5	3,1	3,2	3,1	3,2
50-54	7,6	9,8	7,1	6,7	6,2	5,9	5,5	5,3	5,0	5,2
55-59	12,3	14,7	11,4	12,3	10,6	10,6	10,1	9,0	9,6	8,9
60-64	18,5	21,0	19,7	19,8	17,5	17,4	18,2	16,7	16,4	16,5
65-69	25,3	31,4	29,9	31,9	30,5	29,6	29,3	25,9	27,2	27,0
70-74	37,6	45,9	47,7	49,7	50,9	51,8	51,0	45,3	46,2	43,6
75-79	60,6	72,5	67,8	62,9	79,5	83,0	82,0	74,3	77,4	75,9
80-84	80,6	108,1	109,7	85,1	122,0	124,0	126,2	110,6	122,1	118,4
85+	124,4	196,5	196,0	157,4	180,8	185,1	184,9	163,1	179,3	178,5
Мардҳо - Мужчины	6,5	6,6	4,6	4,6	4,7	4,6	4,6	4,3	4,4	4,4
то 1 сола - до 1 года	47,7	30,5	13,6	13,5	15,5	14,9	14,6	19,3	17,3	14,6
1-4	5,1	4,5	1,9	1,3	1,1	1,1	0,8	0,8	0,8	0,9
5-9	0,7	0,8	0,4	0,4	0,4	0,3	0,3	0,3	0,3	0,3
10-14	0,6	0,7	0,4	0,4	0,4	0,3	0,4	0,2	0,3	0,3
15-19	0,8	1,3	0,8	0,5	0,5	0,6	0,5	0,5	0,4	0,5
20-24	1,1	1,9	1,5	0,9	0,9	0,8	0,8	0,8	0,8	0,7
25-29	1,4	2,4	2,2	1,3	1,2	1,2	1,1	1,1	1,0	1,1
30-34	1,9	3,2	2,6	2,0	2,0	1,7	1,7	1,5	1,4	1,4
35-39	2,9	4,3	3,0	2,6	2,4	2,4	2,5	2,3	2,3	2,3
40-44	4,1	6,3	3,8	3,5	3,2	2,7	3,0	2,8	2,8	1,5
45-49	6,5	8,7	5,9	4,8	4,5	4,2	3,8	4,0	3,8	4,0
50-54	9,3	11,3	8,5	8,2	7,6	7,5	6,7	6,2	6,1	6,4
55-59	15,0	18,3	13,3	14,2	12,6	12,8	12,1	11,0	11,8	10,6
60-64	22,3	25,6	22,6	23,2	20,2	19,9	20,3	18,7	19,4	19,5
65-69	31,9	36,6	33,9	37,2	35,4	33,9	33,4	29,8	31,3	29,9
70-74	46,6	53,8	50,8	57,1	56,5	56,9	57,3	51,6	53,2	50,1
75-79	78,6	83,5	69,9	68,7	86,5	91,0	93,0	84,4	88,6	90,3
80-84	95,5	132,8	123,3	96,5	128,1	131,2	136,4	121,9	136,5	131,9
85+	131,8	216,4	224,7	258,6	177,1	176,1	184,6	158,8	179,6	180,8
Занҳо - Женщины	5,6	5,5	4,0	3,8	3,8	3,9	3,7	3,5	3,5	3,5
то 1 сола - до 1 года	37,8	23,7	10,9	10,6	11,5	12,2	11,7	14,8	12,7	12,0
1-4	4,8	4,1	1,8	1,2	0,8	1,0	0,8	0,7	0,7	0,8
5-9	0,5	0,8	0,3	0,3	0,2	0,2	0,2	0,2	0,2	0,2
10-14	0,3	0,6	0,3	0,2	0,2	0,2	0,2	0,2	0,2	0,2

ДЕМОГРАФИЯ И СОЛОНА – ДЕМОГРАФИЧЕСКИЙ ЕЖЕГОДНИК

Синну сол- Возраст, лет	1991	1995	2000	2005	2010	2011	2012	2013	2014	2015
15-19	0,5	0,8	0,4	0,4	0,4	0,4	0,4	0,3	0,3	0,4
20-24	1,1	1,2	0,9	0,6	0,6	0,5	0,6	0,5	0,5	0,5
25-29	1,2	1,5	1,1	0,8	0,9	0,8	0,7	0,7	0,6	0,6
30-34	1,4	2,0	1,5	1,1	0,9	1,0	0,9	0,9	0,9	0,8
35-39	2,0	2,6	1,7	1,3	1,3	1,3	1,2	1,2	1,2	1,3
40-44	2,6	3,6	2,6	1,9	1,7	1,7	1,7	1,6	1,7	1,6
45-49	4,3	5,1	3,4	3,4	2,8	2,8	2,4	2,5	2,5	2,5
50-54	5,9	7,9	5,7	5,2	4,8	4,4	4,2	4,4	3,9	4,0
55-59	9,6	11,1	9,2	10,4	8,7	8,5	8,2	7,1	7,6	7,4
60-64	15,0	16,8	16,8	15,9	14,8	14,9	16,2	14,9	13,6	13,6
65-69	20,7	26,3	26,2	26,6	25,0	24,8	24,9	22,0	23,1	24,2
70-74	32,5	40,6	44,6	43,0	45,5	46,8	44,6	38,9	38,9	36,7
75-79	49,8	66,2	66,2	57,4	73,4	75,9	72,3	65,2	37,1	62,9
80-84	71,5	93,0	102,1	78,3	116,1	117,1	116,9	100,9	110,3	107,6
85+	119,5	183,7	181,9	128,4	183,0	191,1	185,2	166,5	179,0	176,6
Ахилии шахр - Городское население										
Ҳар ду чинс – Оба пола	6,6	7,8	5,1	4,9	4,9	4,8	4,7	4,7	4,5	4,4
то 1 сола - до 1 года	38,6	36,7	16,5	23,4	26,3	23,9	23,4	35,8	29,5	30,8
1-4	2,6	3,1	1,2	0,8	0,7	0,7	0,8	0,7	0,6	0,6
5-9	0,5	0,7	0,3	0,3	0,3	0,3	0,2	0,2	0,2	0,3
10-14	0,5	0,5	0,3	0,3	0,3	0,2	0,2	0,2	0,2	0,3
15-19	0,6	1,2	0,6	0,4	0,4	0,5	0,4	0,4	0,4	0,4
20-24	1,0	1,9	1,5	0,7	0,7	0,6	0,6	0,6	0,6	0,5
25-29	1,4	2,3	2,0	1,1	1,1	1,0	0,9	1,1	0,9	0,8
30-34	2,0	3,3	2,5	1,7	1,8	1,5	1,6	1,3	1,3	1,3
35-39	2,8	4,6	2,8	2,1	2,1	2,3	2,3	2,3	2,0	2,0
40-44	4,2	7,1	3,9	3,2	2,9	2,7	2,9	2,6	2,7	2,5
45-49	6,9	9,0	5,7	4,5	4,3	3,8	3,9	3,8	3,5	3,7
50-54	8,9	13,2	9,1	8,8	7,1	6,7	5,7	6,7	5,6	5,7
55-59	14,2	19,9	12,9	14,3	12,8	12,5	11,4	9,9	10,5	9,2
60-64	22,2	27,2	22,7	23,8	20,7	20,2	20,7	18,4	17,8	14,6
65-69	28,8	42,1	37,0	35,1	34,9	33,8	32,9	28,8	28,1	27,2
70-74	43,6	59,5	54,9	55,3	57,1	59,3	57,8	49,7	50,4	45,0
75-79	69,2	91,5	82,5	68,4	93,5	93,8	91,3	87,3	85,1	82,0
80-84	93,7	149,0	130,4	88,5	144,7	146,9	155,2	141,3	138,4	134,0
85+	142,2	248,7	231,9	151,5	187,8	216,7	212,0	199,6	210,5	216,6
Мардҳо - Мужчины	7,2	8,8	5,6	5,4	5,5	5,3	5,2	5,3	4,9	5,0
то 1 сола - до 1 года	44,1	42,9	18,9	26,8	30,9	26,5	26,4	40,3	33,3	34,1
1-4	2,6	3,4	1,3	0,8	0,8	0,8	0,7	0,7	0,6	0,7
5-9	0,5	0,7	0,3	0,4	0,4	0,4	0,3	0,2	0,2	0,3
10-14	0,7	0,6	0,3	0,3	0,3	0,3	0,3	0,3	0,3	0,2
15-19	0,7	1,8	0,8	0,5	0,3	0,6	0,4	0,5	0,4	0,4
20-24	1,0	2,6	2,0	0,8	0,9	0,7	0,7	0,6	0,6	0,6
25-29	1,9	3,0	3,2	1,4	1,4	1,4	1,2	1,5	1,0	1,1
30-34	2,6	4,8	3,5	2,3	2,8	2,2	2,3	1,8	1,7	1,7
35-39	3,9	6,5	4,0	3,1	3,0	3,4	3,4	3,4	2,8	2,7
40-44	6,0	10,0	5,4	4,7	4,0	3,5	4,1	3,5	3,6	3,5
45-49	9,2	13,1	8,1	5,5	5,9	4,9	5,3	5,0	4,6	4,9
50-54	12,7	17,5	11,7	11,2	9,4	8,8	7,5	8,0	7,1	7,1
55-59	19,9	27,3	16,2	18,3	15,8	15,8	14,2	12,0	12,9	11,1
60-64	30,9	36,0	28,3	29,8	25,4	24,7	22,8	22,1	22,0	21,8
65-69	40,3	56,3	45,9	43,9	41,3	40,5	38,1	34,5	34,7	31,2

ДЕМОГРАФИЯ И СОЛОНА – ДЕМОГРАФИЧЕСКИЙ ЕЖЕГОДНИК

Синну сол– Возраст, лет	1991	1995	2000	2005	2010	2011	2012	2013	2014	2015
70-74	56,5	74,9	62,2	67,5	64,4	68,2	67,8	62,0	58,5	53,7
75-79	89,7	107,7	87,7	77,3	103,7	102,1	104,1	103,9	101,9	105,2
80-84	110,2	177,7	157,1	102,5	162,9	150,8	168,4	163,2	152,4	149,2
85+	162,9	293,4	246,2	274,6	164,5	208,8	207,2	199,8	196,0	202,9
Занхо - Женщины	6,0	6,8	4,5	4,4	4,3	4,4	4,2	4,1	4,0	3,9
то 1 сола - до 1 года	32,9	30,3	14,1	19,7	21,5	21,2	20,2	30,9	25,2	27,0
1-4	2,5	2,8	1,1	0,7	0,7	0,7	0,8	0,6	0,7	0,5
5-9	0,5	0,7	0,3	0,3	0,2	0,2	0,1	0,2	0,1	0,2
10-14	0,3	0,5	0,3	0,2	0,2	0,2	0,2	0,2	0,1	0,3
15-19	0,4	0,7	0,4	0,3	0,4	0,4	0,4	0,3	0,3	0,3
20-24	0,9	1,2	0,9	0,6	0,5	0,4	0,6	0,5	0,6	0,4
25-29	0,9	1,6	0,9	0,8	0,8	0,7	0,6	0,7	0,8	0,5
30-34	1,4	1,9	1,5	1,1	0,8	0,8	0,9	0,9	0,9	0,9
35-39	1,8	2,7	1,7	1,2	1,3	1,4	1,4	1,3	1,3	1,2
40-44	2,5	4,4	2,5	1,9	1,9	1,9	1,8	1,8	1,9	1,7
45-49	4,6	5,2	3,5	3,6	2,9	2,9	2,5	2,6	2,5	2,6
50-54	5,4	8,8	6,7	6,5	4,9	4,7	4,0	5,4	4,3	4,4
55-59	9,3	13,0	9,6	10,7	10,1	9,6	8,9	7,9	8,2	7,4
60-64	15,5	19,6	17,6	17,9	16,4	16,1	18,8	15,1	14,2	13,9
65-69	22,3	31,4	29,2	27,3	28,7	27,2	27,8	23,6	22,3	23,5
70-74	37,5	51,4	49,1	45,1	50,4	51,2	48,6	38,4	42,9	37,0
75-79	60,1	84,1	79,6	61,6	85,1	87,0	80,9	73,7	71,5	63,1
80-84	86,4	135,6	117,7	82,3	130,2	143,8	145,1	124,9	128,3	123,1
85+	133,2	227,8	225,5	124,6	200,7	221,4	214,9	199,5	220,6	226,7
Ахолни дехот -Сельское население										
Хар ду чинс – Оба пола	5,9	5,4	4,0	4,0	4,0	4,1	4,0	3,6	3,8	3,8
то 1 сола - до 1 года	44,2	24,2	11,0	8,6	9,9	10,5	9,9	11,3	10,6	8,2
1-4	5,7	4,7	2,0	1,4	1,0	1,1	0,8	0,8	0,8	0,9
5-9	0,6	0,8	0,4	0,3	0,3	0,3	0,3	0,3	0,2	0,3
10-14	0,4	0,7	0,4	0,3	0,3	0,3	0,3	0,2	0,2	0,3
15-19	0,7	1,0	0,6	0,5	0,5	0,5	0,5	0,4	0,4	0,5
20-24	1,2	1,5	1,1	0,8	0,8	0,7	0,8	0,7	0,6	0,7
25-29	1,3	1,8	1,5	1,1	1,0	1,0	0,9	0,8	0,8	0,9
30-34	1,5	2,2	1,8	1,5	1,4	1,3	1,2	1,2	1,1	1,1
35-39	2,2	2,9	2,1	1,8	1,8	1,6	1,7	1,5	1,7	1,7
40-44	2,7	3,9	2,9	2,4	2,2	2,0	2,1	2,0	2,0	2,1
45-49	4,6	5,7	4,1	3,9	3,3	3,3	2,8	2,9	3,0	3,0
50-54	6,7	8,0	6,2	5,7	5,8	5,6	5,4	4,7	4,8	5,0
55-59	11,1	12,2	10,7	11,3	9,7	9,9	9,6	8,6	9,3	8,9
60-64	16,3	18,4	18,5	18,3	16,2	16,2	17,2	16,1	15,8	16,0
65-69	23,0	26,5	27,4	30,6	28,8	27,9	27,9	24,8	26,8	26,9
70-74	33,8	39,6	45,1	47,8	48,8	49,2	48,6	43,8	44,7	43,1
75-79	54,0	63,6	62,1	61,1	75,3	79,8	79,2	70,3	74,9	74,0
80-84	72,6	88,2	102,5	83,9	115,7	117,8	118,5	102,5	117,7	114,2
85+	118,1	182,0	185,7	159,5	178,8	176,5	177,9	154,1	171,8	169,9
Мардхо- Мужчины	6,3	5,8	4,2	4,3	4,4	4,4	4,3	4,0	4,3	4,2
то 1 сола - до 1 года	48,8	26,6	12,0	9,3	11,0	11,4	10,9	12,7	12,3	8,7
1-4	5,9	4,8	2,0	1,5	1,2	1,2	0,9	0,8	0,9	0,9
5-9	0,7	0,9	0,5	0,4	0,4	0,3	0,3	0,3	0,3	0,3
10-14	0,5	0,8	0,5	0,4	0,5	0,3	0,4	0,2	0,3	0,3

ДЕМОГРАФИЯ И СОЛОНА – ДЕМОГРАФИЧЕСКИЙ ЕЖЕГОДНИК

Синну сол- Возраст, лет	1991	1995	2000	2005	2010	2011	2012	2013	2014	2015
15-19	0,8	1,1	0,8	0,6	0,6	0,6	0,6	0,5	0,4	0,5
20-24	1,1	1,7	1,3	1,0	1,0	0,9	0,9	0,9	0,8	0,8
25-29	1,2	2,2	1,8	1,3	1,1	1,1	1,0	0,9	1,0	1,1
30-34	1,6	2,5	2,1	1,9	1,7	1,5	1,4	1,4	1,4	1,3
35-39	2,3	3,2	2,5	2,4	2,2	2,0	2,2	1,9	2,1	2,1
40-44	2,7	4,5	3,1	3,0	2,8	2,4	2,6	2,5	2,5	2,7
45-49	4,9	6,4	4,9	4,5	3,9	3,9	3,2	3,5	3,4	3,6
50-54	7,1	8,5	7,1	6,9	6,9	7,0	6,5	5,5	5,7	6,1
55-59	12,4	14,1	12,1	12,4	11,3	11,6	11,3	10,6	11,3	10,4
60-64	17,8	21,4	20,4	20,9	18,2	18,1	19,4	17,3	18,4	18,7
65-69	27,3	29,2	29,9	34,7	33,4	31,5	31,7	28,0	30,0	29,4
70-74	41,4	45,9	47,3	53,8	53,9	53,2	53,8	48,2	51,4	48,9
75-79	72,4	74,3	64,3	66,2	81,6	87,9	89,8	78,8	84,7	85,8
80-84	89,1	115,9	113,1	94,8	119,5	126,5	128,8	112,0	132,5	127,5
85+	124,1	199,9	219,0	254,3	180,3	168,1	179,4	150,0	176,1	176,2
Занхо - Женицины	5,4	5,0	3,8	3,6	3,6	3,7	3,6	3,3	3,3	3,4
то 1 сола - до 1 года	39,5	21,6	9,9	7,8	8,6	9,5	9,0	9,7	8,8	7,6
1-4	5,6	4,5	2,0	1,3	0,9	1,0	0,8	0,7	0,7	0,9
5-9	0,5	0,8	0,3	0,2	0,2	0,3	0,2	0,2	0,2	0,2
10-14	0,4	0,6	0,3	0,2	0,2	0,2	0,2	0,2	0,2	0,2
15-19	0,6	0,8	0,4	0,4	0,4	0,4	0,4	0,3	0,5	0,4
20-24	1,2	1,3	0,9	0,6	0,6	0,6	0,6	0,5	0,4	0,5
25-29	1,4	1,5	1,2	0,8	0,9	0,8	0,7	0,7	0,5	0,7
30-34	1,5	2,0	1,5	1,1	1,0	1,1	0,9	1,0	0,9	0,8
35-39	2,1	2,6	1,8	1,3	1,3	1,2	1,1	1,2	1,2	1,3
40-44	2,7	3,2	2,6	1,9	1,6	1,6	1,7	1,5	1,6	1,5
45-49	4,1	5,0	3,3	3,3	2,7	2,8	2,4	2,4	2,5	2,5
50-54	6,3	7,4	5,3	4,6	4,7	4,3	4,3	4,0	3,8	3,8
55-59	9,8	10,1	9,1	10,2	8,1	8,1	7,9	6,7	7,3	7,4
60-64	14,7	15,5	16,5	15,1	14,1	14,3	15,2	14,9	13,3	13,5
65-69	19,4	23,7	25,1	26,4	23,5	23,7	23,6	21,3	23,5	24,6
70-74	29,0	34,8	42,8	42,3	43,7	45,1	43,0	39,1	37,3	36,6
75-79	40,5	56,8	60,5	55,7	69,7	72,5	69,6	62,4	65,7	62,8
80-84	60,5	69,0	96,3	76,6	111,6	109,1	108,6	94,0	105,2	103,2
85+	113,5	169,4	168,9	129,9	177,8	182,3	176,8	157,6	168,0	164,4

ШУМОРАИ ФАВТИДАГОН АЗ РҶИ МОҲҶО, ДАР МАҲАЛҶОИ ШАҲРУ ДЕҲОТИ
 ҚУМҲУРИИ ТОҶИКИСТОН ВА МАЪЛУМОТҶОИ МАҚМОТИ САБТИ АСНОДИ
 ҲОЛАТИ ШАҲРВАНДӢ (нафар)

ЧИСЛО УМЕРШИХ ПО МЕСЯЦАМ, ПО ГОРОДСКОЙ И СЕЛЬСКОЙ МЕСТНОСТИ
 РЕСПУБЛИКИ ТАДЖИКИСТАН И ДАННЫМ РЕГИСТРАЦИИ ОРГАНОВ ЗАГС (человек)

	1991	1995	2000	2005	2010	2011	2012	2013	2014	2015	
Ҳамаи аҳоли - Все население											
Ҳамагӣ	33067	34274	26492	28913	31937	32909	32828	31706	32879	33563	Всего
Январ	2741	3410	2917	2535	3097	3620	3421	3497	3615	3346	Январь
Феврал	2440	2621	2995	2703	2795	2962	3294	2649	3178	2871	Февраль
Март	2818	3055	2519	2604	2761	3107	3368	2789	2976	3018	Март
Апрел	2529	2812	2129	2933	2593	2698	2837	2509	2717	2687	Апрель
Май	2493	2740	2098	2294	2685	2518	2629	2563	2568	2688	Май
Июн	2628	2545	2112	2377	2608	2660	2460	2544	2551	2718	Июнь
Июл	3127	2932	1941	2335	2617	2529	2591	2552	2513	2877	Июль
Август	3260	3027	2089	2383	2541	2632	2483	2485	2549	2427	Август
Сентябр	2763	2454	1864	2069	2381	2344	2246	2207	2318	2412	Сентябрь
Октябр	2816	2226	1878	2175	2450	2445	2409	2465	2377	2608	Октябрь
Ноябр	2599	2391	1903	2262	2560	2569	2482	2678	2672	2720	Ноябрь
Декабр	2840	4036	2047	2243	2849	2825	2608	2768	2845	3190	Декабрь
Аҳолии шаҳр - Городское население											
Ҳамагӣ	11123	12277	8352	8917	9723	9876	9846	10091	9830	9959	Всего
Январ	1001	1196	993	752	942	1090	1032	1041	1062	989	Январь
Феврал	871	965	932	850	884	867	945	845	929	855	Февраль
Март	958	1144	823	828	859	934	956	820	862	880	Март
Апрел	892	1028	704	917	791	842	840	816	779	802	Апрель
Май	913	1058	692	707	780	766	803	828	802	795	Май
Июн	863	1015	684	780	777	786	778	843	765	767	Июнь
Июл	959	1087	585	690	801	790	807	818	757	865	Июль
Август	1016	1086	612	698	772	765	744	780	790	720	Август
Сентябр	830	895	567	618	690	678	683	737	705	732	Сентябрь
Октябр	951	681	517	651	778	755	705	811	734	818	Октябрь
Ноябр	902	881	609	719	784	738	727	879	768	819	Ноябрь
Декабр	960	1233	634	707	865	865	826	873	877	916	Декабрь
Аҳолии деҳот - Сельское население											
Ҳамагӣ	21944	21997	18140	19996	22214	23033	22982	21615	23049	23604	Всего
Январ	1740	2214	1924	1783	2155	2530	2389	2456	2553	2357	Январь
Феврал	1569	1656	2063	1853	1911	2095	2349	1804	2249	2016	Февраль
Март	1860	1911	1696	1776	1902	2173	2412	1969	2114	2138	Март
Апрел	1637	1784	1425	2016	1802	1856	1997	1693	1938	1885	Апрель
Май	1580	1682	1406	1587	1905	1752	1826	1735	1766	1893	Май
Июн	1765	1530	1428	1597	1831	1874	1682	1701	1786	1951	Июнь
Июл	2168	1845	1356	1645	1816	1739	1784	1734	1756	2012	Июль
Август	2244	1941	1477	1685	1769	1867	1739	1705	1759	1707	Август
Сентябр	1933	1559	1297	1451	1691	1666	1563	1470	1613	1680	Сентябрь
Октябр	1865	1545	1361	1524	1672	1690	1704	1654	1643	1790	Октябрь
Ноябр	1697	1510	1294	1543	1776	1831	1755	1799	1904	1901	Ноябрь
Декабр	1880	2803	1413	1536	1984	1960	1782	1895	1968	2274	Декабрь

ФАВТИДАГОН АЗ РҶИ САБАБҲОИ АСОСИИ ДАРАҶАҲОИ ФАВТ ДАР ҶУМҲУРИИ
ТОҶИКИСТОН ВА МАЪЛУМОТҲОИ МАҚОМОТИ САБТИ АСНОДИ ҲОЛАТИ ШАҲРВАНДӢ
ДАР СОЛҲОИ 1991-2015

Сабабҳои фавт	1991	1992	1995	1999	2000	2001	2002	2003	2004	2005
Ҳамаи аҳоли - Все население										
нафар – человек										
Ҷамъи фавтидагон	33067	36718	34274	25495	26492	26161	27230	26785	26770	28913
аз он ҷумла:										
-аз бемориҳои сирояткунанда ва паразитарӣ	4654	5745	3732	2031	1930	2025	1706	1597	1255	1339
-аз бемориҳои саратон	2648	2457	1629	1843	1910	2005	2131	2074	2117	2129
-аз бемориҳои системаи гардиши хун	10099	11105	12373	11145	11618	11913	12903	13271	13133	14742
-аз бемориҳои узвҳои нафаскашӣ	6814	7190	7255	3373	3600	3130	3291	3140	2841	2746
-аз бемориҳои узвҳои ҳозима	989	1095	1279	1128	1191	1276	1261	1193	1299	1419
-аз фалокат, захролудшавӣ ва захмбардорӣ	2364	3447	2491	1822	1700	1724	1874	1709	1789	1729
-аз дигар бемориҳо	5499	5679	5515	4153	4543	4088	4034	3801	4336	4809
ба 100000 нафар – на 100000 человек										
Ҷамъи фавтидагон	608,6	663,2	604,7	420,4	428,2	414,4	422,8	407,5	399,0	422,1
аз он ҷумла:										
-аз бемориҳои сирояткунанда ва паразитарӣ	85,7	103,8	65,8	33,5	31,2	32,1	26,5	24,3	18,7	19,6
-аз бемориҳои саратон	48,7	44,4	28,7	30,4	30,9	31,8	33,6	31,7	31,6	32,1
-аз бемориҳои системаи гардиши хун	185,9	200,6	218,3	183,8	187,8	188,7	200,3	201,9	195,7	215,2
-аз бемориҳои узвҳои нафаскашӣ	125,4	129,9	128,0	55,6	58,2	49,6	51,1	47,8	42,3	40,1
-аз бемориҳои узвҳои ҳозима	18,2	19,8	22,6	18,6	19,3	20,1	19,6	18,1	19,4	20,7
-аз фалокат, захролудшавӣ ва захмбардорӣ	43,5	62,3	44,0	30,0	27,5	27,3	29,1	26,0	26,7	25,2
-аз дигар бемориҳо	101,2	102,6	97,3	68,5	73,4	64,8	62,6	57,7	64,6	70,2

УМЕРШИЕ ПО ОСНОВНЫМ КЛАССАМ ПРИЧИН СМЕРТИ ПО РЕСПУБЛИКЕ
ТАДЖИКИСТАН И ДАННЫМ РЕГИСТРАЦИИ ОРГАНОВ ЗАГС ЗА 1991-2015 ГОДЫ

2006	2007	2008	2009	2010	2011	2012	2013	2014	2015	Причины смерти
Ҳамаи аҳоли - Все население										
нафар - человек										
29366	30332	30743	30895	31937	32909	32828	31706	32879	33563	<i>Всего умерших</i>
1154	1099	1055	1104	1152	1353	941	645	707	684	<i>в том числе:</i>
2162	2177	2343	2509	2518	2721	2561	2628	2836	2658	<i>-от инфекцион-</i>
14166	15653	15654	15347	15750	16408	16577	14835	16102	16084	<i>ных и парази-</i>
2650	2871	2556	2157	2319	2396	2136	2738	1906	1798	<i>тарных болезней</i>
1945	1570	1538	1442	1481	1516	1654	1565	1314	1478	<i>-от новообразо-</i>
1599	1548	1488	1490	1623	1358	1430	1442	1380	1340	<i>ваний</i>
5690	5414	6109	6846	7094	7157	7529	7853	8634	9521	<i>-от болезней</i>
ба 100000 нафар – на 100000 человек										
420,0	424,8	421,4	414,6	421,7	426,6	415,7	392,7	398,2	397,1	<i>Всего умерших</i>
16,5	15,4	14,5	14,8	15,2	17,5	11,9	8,0	8,6	8,1	<i>в том числе:</i>
30,9	30,5	32,1	33,7	33,2	35,3	32,4	32,5	34,3	31,4	<i>-от инфекцион-</i>
202,6	219,2	214,6	206,0	208,0	212,7	209,9	183,7	195,0	190,3	<i>ных и парази-</i>
37,9	40,2	35,0	29,0	30,6	31,1	27,0	33,9	23,1	21,3	<i>тарных болезней</i>
27,8	22,0	21,1	19,4	19,6	19,7	20,9	19,4	15,9	17,5	<i>-от новообразо-</i>
22,9	21,7	20,4	20,0	21,4	17,6	18,1	17,9	16,7	15,8	<i>ваний</i>
81,4	75,8	83,7	91,7	93,7	92,8	95,3	97,3	104,6	112,6	<i>-от болезней</i>
										<i>системы крово-</i>
										<i>обращения</i>
										<i>-от болезней</i>
										<i>органов дыхания</i>
										<i>-от болезней</i>
										<i>органов пищева-</i>
										<i>рения</i>
										<i>-от несчастных</i>
										<i>случаев, отрав-</i>
										<i>лений и травм</i>
										<i>-от других бо-</i>
										<i>лезней</i>

Давомаш - Продолжение

Сабабҳои ғавт	1991	1992	1995	1999	2000	2001	2002	2003	2004	2005
Аҳолии шаҳр - Городское население										
нафар - человек										
Чамъи ғавтидагон	11123	12742	12277	7633	8352	8073	8183	8425	8647	8917
аз он ҷумла:										
-аз бемориҳои сирояткунанда ва паразитарӣ	820	1216	1038	492	551	604	423	454	373	322
-аз бемориҳои саратон	1326	1266	762	598	657	650	688	599	652	641
-аз бемориҳои системаи гардиши хун	4350	4745	5188	3527	3912	3858	4158	4394	4276	4585
-аз бемориҳои узвҳои нафаскашӣ	1123	1246	1519	565	671	594	549	629	561	534
-аз бемориҳои узвҳои ҳозима	364	419	454	343	356	336	350	367	375	429
-аз фалокат, заҳролудшавӣ ва захмбардорӣ	1095	1539	1135	685	625	609	613	590	642	581
-аз дигар бемориҳо	2045	2311	2181	1423	1580	1422	1402	1392	1768	1825
ба 100000 нафар – на 100000 человек										
Чамъи ғавтидагон	659,2	760,4	780,3	474,2	508,5	481,9	479,9	484,5	487,2	493,1
аз он ҷумла:										
-аз бемориҳои сирояткунанда ва паразитарӣ	48,6	72,6	66,0	30,6	33,5	36,1	24,8	26,1	21,0	17,8
-аз бемориҳои саратон	78,6	75,5	48,4	37,2	40,0	38,8	40,3	34,4	36,7	35,3
-аз бемориҳои системаи гардиши хун	257,8	283,2	329,8	219,1	238,2	230,3	243,8	252,7	240,9	253,6
-аз бемориҳои узвҳои нафаскашӣ	66,6	74,4	96,5	35,1	40,9	35,5	32,2	36,2	31,6	29,5
-аз бемориҳои узвҳои ҳозима	21,6	25,0	28,9	21,3	21,7	20,1	20,5	21,1	21,1	23,7
-аз фалокат, заҳролудшавӣ ва захмбардорӣ	64,9	91,8	72,1	42,6	38,1	36,3	36,0	33,9	36,2	32,1
-аз дигар бемориҳо	121,2	137,9	138,6	88,4	96,2	84,6	82,2	79,9	99,6	100,9

ДЕМОГРАФИЯ И СОЛОНА – ДЕМОГРАФИЧЕСКИЙ ЕЖЕГОДНИК

Давомаш - Продолжение

2006	2007	2008	2009	2010	2011	2012	2013	2014	2015	Причины смерти
Аҳолии шаҳр - Городское население										
нафар - человек										
9308	9419	9276	9561	9723	9876	9846	10091	9830	9959	Всего умерших
										<i>в том числе:</i>
307	292	262	303	350	355	264	212	220	181	-от инфекционных и паразитарных болезней
673	685	648	719	791	832	720	776	846	842	-от новообразований
4539	4825	4701	4503	4553	4791	4758	4299	4392	4258	-от болезней системы кровообращения
528	579	482	415	512	478	458	675	470	360	-от болезней органов дыхания
615	484	473	463	471	493	524	531	415	506	-от болезней органов пищеварения
526	556	439	414	473	415	469	461	488	390	-от несчастных случаев, отравлений и травм
2120	1998	2271	2744	2573	2512	2653	3137	2999	3422	-от других болезней
ба 100000 нафар – на 100000 человек										
505,5	501,8	483,4	486,7	485,5	483,5	472,1	471,8	448,2	445,0	Всего умерших
										<i>в том числе:</i>
16,7	15,6	13,7	15,4	17,5	17,4	12,7	9,9	10,0	8,1	-от инфекционных и паразитарных болезней
36,6	36,5	33,8	36,6	39,5	40,7	34,5	36,3	38,6	37,6	-от новообразований
246,5	257,0	245,0	229,2	227,3	234,5	228,1	201,0	200,2	190,3	-от болезней системы кровообращения
28,7	30,8	25,1	21,1	25,6	23,4	22,0	31,6	21,4	16,1	-от болезней органов дыхания
33,4	25,8	24,6	23,6	23,5	24,1	25,1	24,8	18,9	22,6	-от болезней органов пищеварения
28,6	29,6	22,9	21,1	23,6	20,3	22,5	21,5	22,2	17,4	-от несчастных случаев, отравлений и травм
115,1	106,4	118,3	139,7	128,4	123,0	127,2	233,9	136,7	152,9	-от других болезней

Сабабҳои фавт	1991	1992	1995	1999	2000	2001	2002	2003	2004	2005
Аҳолии деҳот - Сельское население										
нафар – человек										
Чамъи фавтидагон	21944	23976	21997	17862	18140	18088	19047	18360	18123	19996
аз он чумла:										
-аз бемориҳои сирояткунанда ва паразитарӣ	3834	4529	2694	1539	1379	1421	1283	1143	882	1017
-аз бемориҳои саратон	1322	1191	867	1245	1253	1355	1473	1487	1465	1560
-аз бемориҳои системаи гардиши хун	5749	6360	7185	7618	7706	8055	8745	8877	8857	10157
-аз бемориҳои узвҳои нафаскашӣ	5691	5944	5736	2808	2929	2536	2742	2511	2280	2212
-аз бемориҳои узвҳои ҳозима	625	676	825	785	835	940	911	826	924	990
-аз фалокат, захролудшавӣ ва захмбардорӣ	1269	1908	1356	1137	1075	1115	1261	1119	1147	1148
-аз дигар бемориҳо	3454	3368	3334	2730	2963	2666	2632	2397	2568	2912
ба 100000 нафар – на 100000 человек										
Чамъи фавтидагон	585,8	621,0	537,3	401,0	399,2	390,0	402,2	379,8	367,2	396,6
аз он чумла:										
-аз бемориҳои сирояткунанда ва паразитарӣ	102,4	117,3	65,8	34,5	30,3	30,6	27,1	23,6	17,9	20,2
-аз бемориҳои саратон	35,3	30,8	21,2	27,9	27,6	29,2	31,1	30,8	17,9	20,2
-аз бемориҳои системаи гардиши хун	153,5	164,7	175,5	171,0	169,6	173,7	184,7	183,6	179,5	201,4
-аз бемориҳои узвҳои нафаскашӣ	151,9	154,0	140,1	63,0	64,5	54,7	57,9	51,9	46,2	43,9
-аз бемориҳои узвҳои ҳозима	16,7	17,5	20,1	17,6	18,4	20,3	19,2	17,1	18,7	19,6
-аз фалокат, захролудшавӣ ва захмбардорӣ	33,9	49,4	33,1	25,5	23,7	24,0	26,6	23,1	23,2	22,8
-аз дигар бемориҳо	92,2	87,2	81,4	61,3	65,2	57,5	55,6	49,6	52,0	57,7

Давомаш - Продолжение

2006	2007	2008	2009	2010	2011	2012	2013	2014	2015	Причины смерти
Аҳолии деҳот - Сельское население										
нафар - человек										
20058	20913	21467	21334	22214	23033	22982	21615	23049	23604	Всего умерших
847	807	793	801	802	998	677	433	487	503	<i>в том числе:</i>
1489	1492	1695	1790	1727	1889	1841	1852	1990	1816	<i>-от инфекцион-</i>
9627	10828	10953	10844	11197	11617	11819	10536	11710	11826	<i>ных и парази-</i>
2122	2292	2074	1742	1807	1918	1678	2063	1436	1438	<i>тарных болезней</i>
1330	1086	1065	979	1010	1023	1130	1034	899	972	<i>-от новообразо-</i>
1073	992	1049	1076	1150	943	961	981	892	950	<i>ваний</i>
3570	3416	3838	4102	4521	4645	4876	4716	5635	6099	<i>-от болезней</i>
ба 100000 нафар – на 100000 человек										
389,4	397,4	399,3	388,8	398,8	406,1	395,4	364,2	380,1	379,9	Всего умерших
16,4	15,3	14,8	14,6	14,4	17,6	11,6	7,3	8,0	8,1	<i>в том числе:</i>
28,9	28,4	31,5	32,6	31,0	33,3	31,7	31,2	32,8	29,2	<i>-от инфекцион-</i>
186,9	205,8	203,7	197,6	201,0	204,8	203,4	177,5	193,1	190,3	<i>ных и парази-</i>
41,2	43,6	38,6	31,8	32,4	33,8	28,9	34,8	23,7	23,1	<i>тарных болезней</i>
25,8	20,6	19,8	17,8	18,1	18,0	19,4	17,4	14,8	15,6	<i>-от новообразо-</i>
20,8	18,9	19,5	19,6	20,6	16,6	16,5	17,4	14,7	15,3	<i>ваний</i>
69,3	64,9	71,4	74,8	81,1	81,9	83,9	79,4	92,9	98,1	<i>-от болезней</i>

ФАВТИДАГОН АЗ РҶИ САБАБҲОИ АСОСИИ ДАРАҶАҲОИ ФАВТ ДАР ВМКБ ВА
МАЪЛУМОТҲОИ МАКОМОТИ САБТИ АСНОДИ ҲОЛАТИ ШАҲРВАНДИ ДАР СОЛҲОИ 1991-2015
УМЕРШИЕ ПО ОСНОВНЫМ КЛАССАМ ПРИЧИН СМЕРТИ ПО ГЕАО И ДАННЫМ
РЕГИСТРАЦИИ ОРГАНОВ ЗАГС ЗА 1991-2015 ГОДЫ

Сабабҳои фавт	1991	1995	2000	2005	2010	2011	2013	2014	2015	Причини смерти
нафар - человек										
Чамъи фавтидагон	981	1070	854	1003	1188	1140	1120	1015	1194	Всего умерших
аз он чумла:										<i>в том числе:</i>
-аз бемориҳои сирояткунанда ва паразитарӣ	98	107	30	25	22	21	23	16	15	-от инфекционных и паразитарных болезней
-аз бемориҳои саратон	82	71	113	109	127	143	124	147	170	-от новообразований
-аз бемориҳои системаи гардиши хун	304	388	401	485	669	642	595	590	696	-от болезней системы кровообращения
-аз бемориҳои узвҳои нафаскашӣ	307	246	125	120	98	87	102	59	56	-от болезней органов дыхания
-аз бемориҳои узвҳои хозима	39	56	33	61	51	44	51	41	47	-от болезней органов пищеварения
-аз фалокат, захролудшавӣ ва захмбардорӣ	56	112	79	81	80	73	91	62	70	-от несчастных случаев
-аз дигар бемориҳо	95	90	73	122	141	130	134	100	140	-от других болезней
ба 100000 нафар – на 100000 человек										
Чамъи фавтидагон	576,0	563,9	411,6	459,7	556,7	549,3	530,4	476,0	553,1	Всего умерших
аз он чумла:										<i>в том числе:</i>
-аз бемориҳои сирояткунанда ва паразитарӣ	57,5	56,4	14,5	11,5	10,3	10,1	10,9	7,5	6,9	-от инфекционных и паразитарных болезней
-аз бемориҳои саратон	48,2	37,4	54,5	50,0	59,5	68,9	58,7	68,9	78,8	-от новообразований
-аз бемориҳои системаи гардиши хун	178,5	204,5	193,3	222,3	313,5	309,4	281,8	276,7	322,4	-от болезней системы кровообращения
-аз бемориҳои узвҳои нафаскашӣ	180,3	161,8	60,2	55,0	45,9	41,9	48,3	27,7	25,9	-от болезней органов дыхания
-аз бемориҳои узвҳои хозима	22,9	29,5	15,9	28,0	23,9	21,2	24,1	19,2	21,8	-от болезней органов пищеварения
-аз фалокат, захролудшавӣ ва захмбардорӣ	32,9	59,0	38,1	37,1	37,5	35,2	43,1	29,1	32,4	-от несчастных случаев
-аз дигар бемориҳо	55,8	47,4	35,2	55,9	66,1	62,6	63,5	46,9	64,9	-от других болезней

ФАВТИДАГОН АЗ РҶИ САБАБҲОИ АСОСИИ ДАРАҶАҶОИ ФАВТ ДАР ВИЛОЯТИ СУҶД ВА
МАЪЛУМОТҶОИ МАҚОМОТИ САБТИ АСНОДИ ҶОЛАТИ ШАҲРВАНДИ

ДАР СОЛҶОИ 1991-2015

УМЕРШИЕ ПО ОСНОВНЫМ КЛАССАМ ПРИЧИН СМЕРТИ ПО СОГДИЙСКОЙ ОБЛАСТИ И ДАННЫМ
РЕГИСТРАЦИИ ОРГАНОВ ЗАГС ЗА 1991-2015 ГОДЫ

Сабабҳои фавт	1991	1995	2000	2005	2010	2011	2013	2014	2015	Причини смерти
нафар–человек										
Чамӣ фавтидагон	10157	11777	10133	10764	11097	11376	10747	11173	11237	Всего умерших
аз он чумла:										<i>в том числе:</i>
-аз бемориҳои сирояткунанда ва паразитарӣ	845	1290	597	299	283	270	185	149	115	<i>-от инфекционных и паразитарных болезней</i>
-аз бемориҳои саратон	963	722	686	760	904	968	910	997	869	<i>-от новообразований</i>
-аз бемориҳои системаи гардиши хун	3494	4526	4363	5801	5415	5759	5464	5537	5147	<i>-от болезней системы кровообращения</i>
-аз бемориҳои узвҳои нафаскашӣ	1416	1831	1358	767	723	689	607	382	183	<i>-от болезней органов дыхания</i>
-аз бемориҳои узвҳои ҳозима	299	425	460	493	449	435	459	408	523	<i>-от болезней органов пищеварения</i>
-аз фалокат	691	701	654	725	603	577	632	618	616	<i>-от несчастных случаев</i>
-аз дигар бемориҳо	2449	2282	2015	1919	2720	2678	2490	3082	3784	<i>-от других болезней</i>
ба 100 000 нафар – на 100 000 человек										
Чамӣ фавтидагон	614,2	672,1	537,3	526,5	496,7	500,4	452,5	460,2	452,5	Всего умерших
аз он чумла:										<i>в том числе:</i>
-аз бемориҳои сирояткунанда ва паразитарӣ	51,1	73,6	31,7	14,6	12,7	11,9	7,8	6,1	4,6	<i>-от инфекционных и паразитарных болезней</i>
-аз бемориҳои саратон	58,2	41,2	36,4	37,2	40,5	42,6	38,3	41,1	35,0	<i>-от новообразований</i>
-аз бемориҳои системаи гардиши хун	211,3	258,3	231,4	283,8	242,4	253,3	230,1	228,0	207,3	<i>-от болезней системы кровообращения</i>
-аз бемориҳои узвҳои нафаскашӣ	85,6	104,5	72,0	37,5	32,4	30,3	25,6	15,7	7,4	<i>-от болезней органов дыхания</i>
-аз бемориҳои узвҳои ҳозима	18,1	24,2	24,4	24,1	20,1	19,1	19,3	16,8	21,1	<i>-от болезней органов пищеварения</i>
-аз фалокат	41,8	40,0	34,7	35,5	27,0	25,4	26,6	25,4	24,8	<i>-от несчастных случаев</i>
-аз дигар бемориҳо	148,1	130,2	106,9	93,9	121,7	117,8	104,8	126,9	152,4	<i>-от других болезней</i>

ФАВТИДАГОН АЗ РҶИ САБАБҲОИ АСОСИИ ДАРАҶАҲОИ ФАВТ ДАР ВИЛОЯТИ ХАТЛОН ВА
МАЪЛУМОТҲОИ МАҚОМОТИ САБТИ АСОДИ ҲОЛАТИ ШАХРВАНДИ
ДАР СОЛҲОИ 1991-2015

УМЕРШИЕ ПО ОСНОВНЫМ КЛАССАМ ПРИЧИН СМЕРТИ ПО ХАТЛОНСКОЙ ОБЛАСТИ И ДАННЫМ
РЕГИСТРАЦИИ ОРГАНОВ ЗАГС ЗА 1991-2015 ГОДЫ

Сабабҳои фавт	1991	1995	2000	2005	2010	2011	2013	2014	2015	Причини смерти
нафар–человек										
Чамъи фавти- дагон	11005	11321	8412	9204	10922	11432	11114	11711	11602	Всего умерших
аз он ҷумла:										<i>в том числе:</i>
-аз бемориҳои сирояткунан- да ва паразитарӣ	2442	1757	862	649	563	787	233	343	387	<i>-от инфекцион- ных и парази- тарных болез- ней</i>
-аз бемориҳои саратон	581	288	569	643	622	681	771	799	679	<i>-от новообразо- ваний</i>
-аз бемориҳои системаи гардиши хун	2539	3251	3460	4127	5371	5592	4496	5380	5372	<i>-от болезней системы крово- обращения</i>
-аз бемориҳои узвҳои нафаскашӣ	2999	3518	1459	1405	1105	1164	1528	1113	1187	<i>-от болезней органов дыха- ния</i>
-аз бемориҳои узвҳои ҳозима	310	399	416	489	518	552	594	482	456	<i>-от болезней органов пище- варения</i>
-аз фалокат	690	774	488	458	551	344	308	270	232	<i>-от несчастных случаев</i>
-аз дигар бемориҳо	1444	1334	1158	1433	2192	2312	3184	3324	3289	<i>-от других болезней</i>
ба 100 000 нафар – на 100 000 человек										
Чамъи фавти- дагон	595,5	574,0	387,1	378,2	405,0	418,4	387,9	399,0	385,5	Всего умерших
аз он ҷумла:										<i>в том числе:</i>
-аз бемориҳои сирояткунан- да ва паразитарӣ	132,1	89,1	39,7	26,7	20,9	28,8	8,1	11,7	12,9	<i>-от инфекцион- ных и парази- тарных болез- ней</i>
-аз бемориҳои саратон	31,4	14,6	26,2	26,4	23,1	24,9	26,9	27,2	22,6	<i>-от новообразо- ваний</i>
-аз бемориҳои системаи гардиши хун	137,4	164,8	159,2	169,6	199,1	204,7	156,9	183,3	178,5	<i>-от болезней системы крово- обращения</i>
-аз бемориҳои узвҳои нафаскашӣ	162,3	178,4	67,1	57,7	41,0	42,6	53,3	37,9	39,4	<i>-от болезней органов дыха- ния</i>
-аз бемориҳои узвҳои ҳозима	16,8	20,2	19,1	20,1	19,2	20,2	20,7	16,4	15,1	<i>-от болезней органов пище- варения</i>
-аз фалокат	37,3	39,2	22,5	18,8	20,4	12,6	10,7	9,2	7,7	<i>-от несчастных случаев</i>
-аз дигар бемориҳо	78,1	67,6	53,3	58,9	81,3	84,6	111,1	113,2	109,3	<i>-от других болезней</i>

ФАВТИДАГОН АЗ РҶИ САБАБҲОИ АСОСИИ ДАРАҶАҶОИ ФАВТ ДАР ШАҲРИ ДУШАНБЕ ВА МАЪЛУМОТҲОИ МАҚОМОТИ САБТИ АСНОДИ ҲОЛАТИ ШАҲРВАНДӢ ДАР СОЛҲОИ 1991-2015 УМЕРШИЕ ПО ОСНОВНЫМ КЛАССАМ ПРИЧИН СМЕРТИ ПО ГОРОДУ ДУШАНБЕ И ДАННЫМ РЕГИСТРАЦИИ ОРГАНОВ ЗАГС ЗА 1991-2015 ГОДЫ

Сабабҳои фавт	1991	1995	2000	2005	2010	2011	2013	2014	2015	Причини смерти
	нафар -человек									
Чамъи фавтидагон	4014	3905	2232	2204	2471	2617	2442	2504	2593	Всего умерших
аз он чумла:										<i>в том числе:</i>
-аз бемориҳои сирояткунанда ва паразитарӣ	170	368	167	92	109	116	70	63	54	<i>-от инфекционных и паразитарных болезней</i>
-аз бемориҳои саратон	570	258	185	211	238	248	218	278	292	<i>-от новообразований</i>
-аз бемориҳои системаи гардиши хун	1940	1981	1146	1295	1255	1324	1109	1167	1192	<i>-от болезней системы кровообращения</i>
-аз бемориҳои узвҳои нафаскашӣ	223	243	82	97	75	84	131	101	80	<i>-от болезней органов дыхания</i>
-аз бемориҳои узвҳои ҳозима	157	163	118	120	134	136	154	138	156	<i>-от болезней органов пищеварения</i>
-аз фалокат	468	416	189	162	83	99	126	170	118	<i>-от несчастных случаев</i>
-аз дигар бемориҳо	486	476	345	227	577	610	634	587	701	<i>-от других болезней</i>
	ба 100 000 нафар – на 100 000 человек									
Чамъи фавтидагон	686,9	765,0	392,6	344,9	344,0	353,9	317,1	320,1	325,9	Всего умерших
аз он чумла:										<i>в том числе:</i>
-аз бемориҳои сирояткунанда ва паразитарӣ	29,1	72,1	29,4	14,4	15,2	15,7	9,1	8,0	6,8	<i>-от инфекционных и паразитарных болезней</i>
-аз бемориҳои саратон	97,5	50,5	32,5	33,0	33,1	33,5	28,3	35,5	36,7	<i>-от новообразований</i>
-аз бемориҳои системаи гардиши хун	332,0	388,1	201,6	202,7	174,7	179,4	144,0	149,2	149,8	<i>-от болезней системы кровообращения</i>
-аз бемориҳои узвҳои нафаскашӣ	38,2	47,6	14,4	15,2	10,4	11,4	17,0	12,9	10,0	<i>-от болезней органов дыхания</i>
-аз бемориҳои узвҳои ҳозима	26,9	31,9	20,8	18,8	18,7	18,4	20,0	17,6	19,6	<i>-от болезней органов пищеварения</i>
-аз фалокат	80,1	81,5	33,2	25,4	11,6	13,4	16,4	21,7	14,8	<i>-от несчастных случаев</i>
-аз дигар бемориҳо	83,2	93,2	60,7	35,5	80,3	82,5	82,3	75,0	88,1	<i>-от других болезней</i>

ФАВТИДАГОН АЗ РҶИ САБАБҲОИ АСОСИИ ДАРАҶАҲОИ ФАВТ ДАР НТҶ ВА МАЪЛУМОТҲОИ
 МАКОМОТИСАБТИ АСНОДИ ҲОЛАТИ ШАХРВАНДИ ДАР СОЛҲОИ 1991-2015
 УМЕРШИЕ ПО ОСНОВНЫМ КЛАССАМ ПРИЧИН СМЕРТИ ПО РРП И ДАННЫМ РЕГИСТРАЦИИ
 ОРГАНОВ ЗАГС ЗА 1991-2015 ГОДЫ

Сабабҳои фавт	1991	1995	2000	2005	2010	2011	2013	2014	2015	Причины смерти
нафар – человек										
Чамъи фавти- дагон	6910	6201	4861	5547	6259	6344	6283	6476	6937	Всего умерших
аз он чумла:										<i>в том числе:</i>
-аз бемориҳои сирояткунан- да ва паразитарӣ	1099	626	254	274	175	159	134	136	113	<i>-от инфекцион- ных и парази- тарных болез- ней</i>
-аз бемориҳои саратон	452	290	357	478	627	681	605	615	648	<i>-от новообразо- ваний</i>
-аз бемориҳои системаи гардиши хун	1822	2227	2248	3034	3040	3091	3171	3428	3677	<i>-от болезней системы крово- обращения</i>
-аз бемориҳои узвҳои нафаскашӣ	1869	1417	576	357	318	372	370	251	292	<i>-от болезней органов дыха- ния</i>
-аз бемориҳои узвҳои хозима	184	236	164	256	329	349	307	245	296	<i>-от болезней органов пище- варения</i>
-аз фалокат	459	488	290	303	306	265	285	260	304	<i>-от несчастных случаев</i>
-аз дигар бемориҳо	1025	917	972	845	1464	1427	1411	1541	1607	<i>-от других болезней</i>
ба 100 000 нафар – на 100 000 человек										
Чамъи фавти- дагон	587,2	502,2	359,1	366,1	366,0	360,1	339,2	341,2	356,3	Всего умерших
аз он чумла:										<i>в том числе:</i>
-аз бемориҳои сирояткунан- да ва паразитарӣ	93,4	50,7	18,8	18,1	10,2	9,0	7,2	7,2	5,8	<i>-от инфекцион- ных и парази- тарных болез- ней</i>
-аз бемориҳои саратон	38,4	23,5	26,4	31,5	36,7	38,7	32,6	32,4	33,3	<i>-от новообразо- ваний</i>
-аз бемориҳои системаи гардиши хун	154,8	180,3	166,1	200,3	177,8	175,5	171,1	180,6	188,8	<i>-от болезней системы крово- обращения</i>
-аз бемориҳои узвҳои нафаскашӣ	158,8	114,7	42,6	23,6	18,6	21,1	20,0	13,2	15,0	<i>-от болезней органов дыха- ния</i>
-аз бемориҳои узвҳои хозима	15,6	19,1	12,1	16,9	19,2	19,8	16,6	12,9	15,2	<i>-от болезней органов пище- варения</i>
-аз фалокат	39,0	39,5	21,4	20,0	17,9	15,0	15,4	13,7	15,6	<i>-от несчастных случаев</i>
-аз дигар бемориҳо	87,1	74,3	71,8	55,8	85,6	81,0	76,1	81,2	82,5	<i>-от других болезней</i>

ФАВТИДАГОН АЗ РҶИ ҚИНС, САБАБҲОИ АСОСИИ ДАРАҶАҲОИ ФАВТ ВА АЗ РҶИ
МАЪЛУМОТҲОИ МАҚМОТИ САБТИ АСНОДИ ҲОЛАТИ ШАҲРВАНДИ
ДАР СОЛҲОИ 1991-2015

УМЕРШИЕ ПО ПОЛУ, ОСНОВНЫМ КЛАССАМ ПРИЧИН СМЕРТИ И ДАННЫМ
РЕГИСТРАЦИИ ОРГАНОВ ЗАГС ЗА 1991-2015 ГОДЫ

Сабабҳои фавт	1991	1995	2000	2005	2010	2011	2013	2014	2015	Причины смерти
Нафар – Человек										
Мардҳо – Мужчины										
Чамъи фавти- дагон	17712	18660	14134	15831	17784	18069	17685	18540	18831	Всего умерших
аз он ҷумла:										<i>в том числе:</i>
-аз бемориҳои сирояткунанда ва паразитарӣ	2523	2273	1136	790	715	758	386	424	405	<i>-от инфекцион- ных и парази- тарных болез- ней</i>
-аз бемориҳои саратон	1528	899	1038	1203	1332	1444	1297	1435	1339	<i>-от новообра- зований</i>
-аз бемориҳои системаи гардиши хун	4882	6120	5676	7678	8366	8667	8055	8973	8901	<i>-от болезней системы кро- вообращения</i>
-аз бемориҳои узвҳои нафаскашӣ	3615	3866	1861	1390	1232	1339	1488	1044	984	<i>-от болезней органов дыха- ния</i>
-аз бемориҳои узвҳои ҳозима	537	765	689	834	857	882	909	787	892	<i>-от болезней органов пице- варения</i>
-аз фалокат	1652	1954	1298	1280	1254	1017	1126	1044	1034	<i>-от несчаст- ных случаев</i>
-аз дигар бемориҳо	2975	2783	2436	2656	4028	3962	4424	4833	5276	<i>-от других болезней</i>
Занҳо – Женщины										
Чамъи фавти- дагон	15355	15614	12358	13082	14153	14840	14021	14339	14732	Всего умерших
аз он ҷумла:										<i>в том числе:</i>
-аз бемориҳои сирояткунанда ва паразитарӣ	2131	1875	794	549	437	595	259	283	279	<i>-от инфекцион- ных и парази- тарных болез- ней</i>
-аз бемориҳои саратон	1120	730	872	998	1186	1277	1331	1401	1319	<i>-от новообра- зований</i>
-аз бемориҳои системаи гардиши хун	5217	6253	5942	7064	7384	7741	6780	7129	7183	<i>-от болезней системы кро- вообращения</i>
-аз бемориҳои узвҳои нафаскашӣ	3199	3389	1739	1356	1087	1057	1250	862	814	<i>-от болезней органов дыха- ния</i>
-аз бемориҳои узвҳои ҳозима	452	514	502	585	624	634	656	527	586	<i>-от болезней органов пице- варения</i>
-аз фалокат	712	537	402	449	369	341	316	336	306	<i>-от несчаст- ных случаев</i>
-аз дигар бемориҳо	2524	2316	2107	2081	3066	3195	3429	3801	4245	<i>-от других болезней</i>

ДЕМОГРАФИЯ И СОЛОНА – ДЕМОГРАФИЧЕСКИЙ ЕЖЕГОДНИК

Сабабҳои ҷавт	1991	1995	2000	2005	2010	2011	2013	2014	2015	Причини ҷамерти
Ба 100000 нафар - На 100000 человек										
Мардҳо – Мужчины										
Ҷамъи ҷавти-дагон	654,5	659,9	456,2	460,6	466,4	464,0	433,6	444,1	440,3	Всего умерших
аз он ҷумла:										<i>в том числе:</i>
-аз бемориҳои сирояткунанда ва паразитарӣ	93,2	80,4	36,7	23,0	18,8	19,5	9,5	10,2	9,5	<i>-от инфекционных и паразитарных болезней</i>
-аз бемориҳои саратон	56,5	31,8	33,5	35,0	34,9	37,1	31,8	34,4	31,3	<i>-от новообразований</i>
-аз бемориҳои системаи гардиши хун	180,4	216,4	183,2	223,4	219,4	222,6	197,5	215,0	208,1	<i>-от болезней системы кровообращения</i>
-аз бемориҳои узвҳои нафаскашӣ	133,6	136,7	60,1	40,4	32,3	34,4	36,5	25,0	23,0	<i>-от болезней органов дыхания</i>
-аз бемориҳои узвҳои ҳозима	19,8	27,0	22,2	24,3	22,5	22,7	22,3	18,8	20,9	<i>-от болезней органов пищеварения</i>
-аз фалокат	61,0	69,1	41,9	37,2	32,9	26,1	27,6	25,0	24,2	<i>-от несчастных случаев</i>
-аз дигар бемориҳо	109,9	98,4	78,6	77,3	105,6	101,8	108,5	115,8	123,4	<i>-от других болезней</i>
Занҳо – Женщины										
Ҷамъи ҷавти-дагон	563,1	551,4	400,1	383,3	377,2	388,4	350,9	351,2	352,9	Всего умерших
аз он ҷумла:										<i>в том числе:</i>
-аз бемориҳои сирояткунанда ва паразитарӣ	78,1	66,2	25,7	16,1	11,6	15,6	6,5	6,9	6,7	<i>-от инфекционных и паразитарных болезней</i>
-аз бемориҳои саратон	41,1	25,8	28,2	29,2	31,6	33,4	33,3	34,3	31,6	<i>-от новообразований</i>
-аз бемориҳои системаи гардиши хун	191,3	220,8	192,4	206,9	196,8	202,6	169,7	174,6	172,0	<i>-от болезней системы кровообращения</i>
-аз бемориҳои узвҳои нафаскашӣ	117,3	119,7	56,3	39,7	29,0	27,7	31,3	21,1	19,5	<i>-от болезней органов дыхания</i>
-аз бемориҳои узвҳои ҳозима	16,6	18,1	16,3	17,1	16,6	16,6	16,4	12,9	14,0	<i>-от болезней органов пищеварения</i>
-аз фалокат	26,1	19,0	13,0	13,2	9,8	8,9	7,9	8,2	7,3	<i>-от несчастных случаев</i>
-аз дигар бемориҳо	92,6	81,8	68,2	61,0	81,7	83,6	85,8	93,1	101,7	<i>-от других болезней</i>

ФАВТИДАГОН АЗ РҶИ САБАБҲОИ АСОСИИ ДАРАҶАҲОИ ФАВТ ДАР СИННУ СОЛИ АЗ ҚОБИЛИ МЕҲНАТ ХУРД ВА МАЪЛУМОТҲОИ МАҚМОТИ САБТИ АСНОДИ ҲОЛАТИ ШАҲРВАНДӢ ДАР СОЛҲОИ 1991-2015

УМЕРШИЕ ПО ОСНОВНЫМ КЛАССАМ ПРИЧИН СМЕРТИ В ВОЗРАСТЕ МОЛОЖЕ ТРУДОСПОСОБНОГО И ДАННЫМ РЕГИСТРАЦИИ ОРГАНОВ ЗАГС ЗА 1991-2015 ГОДЫ

Сабабҳои фавт	1991	1995	2000	2005	2010	2011	2013	2014	2015	Причини смер- ти
Нафар – Человек										
Чамӣ фавтидагон	13089	9460	4001	3487	4340	4457	4693	4321	4291	<i>Всего умерших</i>
аз он чумла:										<i>в том числе:</i>
-аз бемориҳои сирояткунанда ва паразитарӣ	4141	2610	905	441	321	494	82	77	172	<i>-от инфекционных и паразитарных болезней</i>
-аз бемориҳои саратон	107	33	45	70	81	63	34	46	52	<i>-от новообразований</i>
-аз бемориҳои системаи гардиши хун	57	103	16	11	5	5	1	-	-	<i>-от болезней системы кровообращения</i>
-аз бемориҳои узвҳои нафаскашӣ	4800	3996	1349	857	737	793	459	311	484	<i>-от болезней органов дыхания</i>
-аз бемориҳои узвҳои хозима	78	90	30	32	20	24	97	10	26	<i>-от болезней органов пищеварения</i>
-аз фалокат	779	515	327	358	262	246	213	193	196	<i>-от несчастных случаев, отравлений и травм</i>
-аз дигар бемориҳо	3127	2113	1329	1718	2914	2832	3807	3684	3361	<i>-от других болезней</i>
Ба 100 000 нафар - На 100 000 человек										
Чамӣ фавтидагон	529,1	378,2	153,1	135,5	162,2	162,6	165,9	150,7	147,2	<i>Всего умерших</i>
аз он чумла:										<i>в том числе:</i>
-аз бемориҳои сирояткунанда ва паразитарӣ	167,4	104,3	34,6	17,1	12,0	18,0	2,9	2,7	5,9	<i>-от инфекционных и паразитарных болезней</i>
-аз бемориҳои саратон	4,3	1,3	1,7	2,7	3,0	2,3	1,2	1,6	1,8	<i>-от новообразований</i>
-аз бемориҳои системаи гардиши хун	2,3	4,1	0,6	0,4	0,2	0,2	0,03	-	-	<i>-от болезней системы кровообращения</i>
-аз бемориҳои узвҳои нафаскашӣ	194,0	159,7	51,6	33,3	27,5	28,9	16,2	10,8	16,6	<i>-от болезней органов дыхания</i>
-аз бемориҳои узвҳои хозима	3,2	3,6	1,1	1,2	0,7	0,9	3,4	0,3	0,9	<i>-от болезней органов пищеварения</i>
-аз фалокат	31,5	20,6	12,5	13,9	9,8	9,0	7,5	6,7	6,7	<i>-от несчастных случаев, отравлений и травм</i>
-аз дигар бемориҳо	126,4	84,5	50,8	66,8	108,9	103,3	134,6	128,4	115,3	<i>-от других болезней</i>

ФАВТИДАГОН АЗ РҶИ САБАБҲОИ АСОСИИ ДАРАҶАҲОИ ФАВТ ДАР СИННУ СОЛИ ҚОБИЛИ МЕҲНАТ ВА МАЪЛУМОТҲОИ МАҚМОТИ САБТИ АСНОДИ ҲОЛАТИ ШАҲРВАНДӢ ДАР СОЛҲОИ 1991-2015

УМЕРШИЕ ПО ОСНОВНЫМ КЛАССАМ ПРИЧИН СМЕРТИ В ТРУДОСПОСОБНОМ ВОЗРАСТЕ И ДАННЫМ РЕГИСТРАЦИИ ОРГАНОВ ЗАГС ЗА 1991-2015 ГОДЫ

Сабабҳои фавт	1991	1995	2000	2005	2010	2011	2013	2014	2015	Причины смерти
Нафар – Человек										
Чамъи фавтидагон	6237	8636	7031	8091	9402	9496	9398	9735	10134	Всего умерших
аз он чумла:										<i>в том числе:</i>
-аз бемориҳои сирояткунанда ва паразитарӣ	325	1051	826	682	678	634	400	465	366	<i>-от инфекционных и паразитарных болезней</i>
-аз бемориҳои саратон	987	697	750	1013	1288	1426	1373	1475	1428	<i>-от новообразований</i>
-аз бемориҳои системаи гардиши хун	1602	2124	1549	2466	2931	3088	2716	3381	3464	<i>-от болезней системы кровообращения</i>
-аз бемориҳои узвҳои нафаскашӣ	463	967	660	495	492	538	952	581	541	<i>-от болезней органов дыхания</i>
-аз бемориҳои узвҳои ҳозима	393	647	544	695	819	853	877	762	905	<i>-от болезней органов пищеварения</i>
-аз фалокат	1324	1715	1197	1202	1247	1032	1133	1084	1073	<i>-от несчастных случаев, отравлений и травм</i>
-аз дигар бемориҳо	1143	1435	1505	1538	1947	1925	1947	1987	2357	<i>-от других болезней</i>
Ба 100 000 нафар - На 100 000 человек										
Чамъи фавтидагон	245,0	312,2	220,6	206,8	209,9	206,0	193,4	195,4	198,3	Всего умерших
аз он чумла:										<i>в том числе:</i>
-аз бемориҳои сирояткунанда ва паразитарӣ	12,8	38,0	25,9	17,4	15,1	13,8	8,2	9,3	7,2	<i>-от инфекционных и паразитарных болезней</i>
-аз бемориҳои саратон	38,8	25,2	23,5	25,9	28,7	30,9	28,3	29,6	27,9	<i>-от новообразований</i>
-аз бемориҳои системаи гардиши хун	62,9	76,8	48,6	63,0	65,4	67,0	55,9	67,8	67,8	<i>-от болезней системы кровообращения</i>
-аз бемориҳои узвҳои нафаскашӣ	18,2	35,0	20,7	12,6	11,0	11,7	19,6	11,7	10,6	<i>-от болезней органов дыхания</i>
-аз бемориҳои узвҳои ҳозима	15,4	23,4	17,1	17,8	18,3	18,5	18,0	15,3	17,7	<i>-от болезней органов пищеварения</i>
-аз фалокат	52,0	62,0	37,6	30,7	27,8	22,4	23,3	21,7	21,0	<i>-от несчастных случаев, отравлений и травм</i>
-аз дигар бемориҳо	44,9	51,9	47,2	39,3	43,5	41,8	40,1	39,9	46,1	<i>-от других болезней</i>

ФАВТИДАГОН АЗ РҶИ САБАБҲОИ АСОСИИ ДАРАҶАҲОИ ФАВТ ДАР СИННУ СОЛИ АЗ ҚОБИЛИ МЕҲНАТ КАЛОНТАР ВА МАЪЛУМОТҲОИ МАҚМОТИ САБТИ АСНОДИ ХОЛАТИ ШАХРВАНДӢ ДАР СОЛҲОИ 1991-2015

УМЕРШИЕ ПО ОСНОВНЫМ КЛАССАМ ПРИЧИН СМЕРТИ В ВОЗРАСТЕ СТАРШЕ ТРУДОСПОСОБНОМ И ДАННЫМ РЕГИСТРАЦИИ ОРГАНОВ ЗАГС ЗА 1991-2015 ГОДЫ

Сабабҳои фавт	1991	1995	2000	2005	2010	2011	2013	2014	2015	Причини смерти
Нафар – Человек										
Чамӣ фавтидагон	13689	16158	15459	17335	18185	18945	17529	18823	19087	<i>Всего умерших</i>
аз он ҷумла:										<i>в том числе:</i>
-аз бемориҳои сирояткунанда ва паразитарӣ	187	486	199	216	153	224	162	165	144	<i>-от инфекционных и паразитарных болезней</i>
-аз бемориҳои саратон	1551	899	1115	1118	1149	1231	1218	1315	1175	<i>-от новообразований</i>
-аз бемориҳои системаи гардиши хун	8426	10137	10052	12265	12806	13312	12080	12721	12595	<i>-от болезней системы кровообращения</i>
-аз бемориҳои узвҳои нафаскашӣ	1545	2286	1591	1395	1090	1064	1307	1014	769	<i>-от болезней органов дыхания</i>
-аз бемориҳои узвҳои ҳозима	517	542	617	692	641	638	590	542	546	<i>-от болезней органов пищеварения</i>
-аз фалокат	240	260	176	168	114	80	94	103	70	<i>-от несчастных случаев, отравлений и травм</i>
-аз дигар бемориҳо	1223	1548	1709	1481	2232	2396	2078	2963	3788	<i>-от других болезней</i>
Ба 100 000 нафар - На 100 000 человек										
Чамӣ фавтидагон	3308,5	4120,5	3985,2	4247,5	3978,4	4084,3	4523,2	4643,5	4487,2	<i>Всего умерших</i>
аз он ҷумла:										<i>в том числе:</i>
-аз бемориҳои сирояткунанда ва паразитарӣ	45,2	123,9	51,3	52,9	33,5	48,3	41,8	40,7	33,8	<i>-от инфекционных и паразитарных болезней</i>
-аз бемориҳои саратон	374,9	229,3	287,4	273,9	251,4	265,4	314,3	324,4	276,2	<i>-от новообразований</i>
-аз бемориҳои системаи гардиши хун	2036,5	2585,1	2591,3	3005,2	2801,6	2869,9	3117,1	3138,2	2961,0	<i>-от болезней системы кровообращения</i>
-аз бемориҳои узвҳои нафаскашӣ	373,4	583,0	410,1	341,8	238,5	229,4	337,3	250,1	180,8	<i>-от болезней органов дыхания</i>
-аз бемориҳои узвҳои ҳозима	125,0	138,2	159,1	169,6	140,2	137,5	152,2	133,7	128,4	<i>-от болезней органов пищеварения</i>
-аз фалокат	58,0	66,3	45,4	41,2	24,9	17,2	24,3	25,4	16,5	<i>-от несчастных случаев, отравлений и травм</i>
-аз дигар бемориҳо	295,6	394,8	440,6	362,9	488,3	516,5	536,2	730,9	890,5	<i>-от других болезней</i>

ФАВТИ ШУМОРАИ КЌДАКОНИ ТО СИННИ 1 СОЛА, ДАР МАХАЛҲОИ ШАХРУ ДЕҲОТИ ЧУМҲУРИИ ТОЧИКИСТОН ВА МАЪЛУМОТҲОИ МАҚМОТИ САБТИ АСНОДИ

ХОЛАТИ ШАХРВАНДӢ (нафар)

ЧИСЛО ДЕТЕЙ, УМЕРШИХ В ВОЗРАСТЕ ДО 1 ГОДА ПО ГОРОДСКОЙ И СЕЛЬСКОЙ МЕСТНОСТИ РЕСПУБЛИКИ ТАДЖИКИСТАН И ЗАРЕГИСТРИРОВАННЫХ

В ОРГАНАХ ЗАГС (человек)

Солҳо Годы	Ҳар ду чинс - Оба пола			аз он ҷумла: - в том числе:					
				Писарон - Мальчики			Духтарон - Девочки		
	Ҳамагӣ Всего	шаҳр - город	деҳот - село	Ҳамагӣ Всего	шаҳр - город	деҳот - село	Ҳамагӣ Всего	шаҳр - город	деҳот - село
1989	8673	1873	6800	4930	1114	3816	3743	759	2984
1990	8316	1841	6475	4620	1025	3595	3696	816	2880
1991	8579	1898	6681	4877	1111	3766	3702	787	2915
1992	8641	2219	6422	4935	1304	3631	3706	915	2791
1993	8677	2189	6488	4952	1298	3654	3725	891	2834
1994	6880	1930	4950	3896	1136	2760	2984	794	2190
1995	5103	1637	3466	2915	971	1944	2188	666	1522
1996	4415	1528	2887	2517	901	1616	1898	627	1271
1997	3449	1123	2326	1974	651	1323	1475	472	1003
1998	2910	840	2070	1656	510	1146	1254	330	924
1999	2338	681	1657	1378	439	939	960	242	718
2000	2102	668	1434	1188	387	801	914	281	633
2001	2221	707	1514	1276	443	833	945	264	681
2002	2164	747	1417	1253	446	807	911	301	610
2003	1944	824	1120	1120	505	615	824	319	505
2004	2071	953	1118	1235	599	636	836	354	482
2005	2129	983	1146	1223	581	642	906	402	504
2006	2160	994	1166	1315	601	714	845	393	452
2007	2166	998	1168	1270	601	669	896	397	499
2008	2480	1123	1357	1478	709	769	1002	414	588
2009	2814	1521	1293	1641	912	729	1173	609	564
2010	3092	1350	1742	1820	815	1005	1272	535	737
2011	3131	1281	1850	1775	731	1044	1356	550	806
2012	2884	1241	1643	1648	721	927	1236	520	716
2013	3622	1817	1805	2121	1062	1059	1501	755	746
2014	3273	1515	1758	1972	904	1068	1301	611	690
2015	3081	1616	1465	1779	955	824	1302	661	641
Фавти тифлон ба ҳар 1000 зинда таваллудшуда аз рӯи маълумотҳои Таҳқиқоти ТМИК¹ - Младенческая смертность на 1000 живорожденных по данным обследования МИКИ¹									
2000	89	70	94	94	83
2005	65	58	68	76	54
Фавти тифлон ба ҳар 1000 зиндатаваллудшуда аз рӯи маълумотҳои Таҳқиқоти ТСЗТ¹ - Младенческая смертность на 1000 живорожденных по данным обследования ТОУЖ¹									
2007	46	36	48	54	40
Фавти тифлон ба ҳар 1000 зинда таваллудшуда аз рӯи маълумотҳои Таҳқиқоти фавти кӯдакони навзод, кӯдакон ва модарон дар Тоҷикистон¹ Младенческая смертность на 1000 живорожденных по данным обследования младенческой, дет- ской смертности в Таджикистане¹									
2010	34	38	33	41	27
Фавти тифлон ба ҳар 1000 зинда таваллудшуда аз рӯи маълумотҳои Таҳқиқоти Тиббӣ-Демографии Тоҷикистон, 2012 Младенческая смертность на 1000 живорожденных по данным Медико-Демографического Исследования Таджикистана, 2012									
2012	34	35	39	41	36

¹Аз рӯи усули Брасса ҳисоб карда шудааст - Рассчитаны методом Брасса

**ФАВТИ ШУМОРАИ КҶДАКони СИННИ ТО 1 СОЛА, АЗ РҶИ МАЪЛУМОТҶОИ
МАҚМОТИ САБТИ АСНОДИ ҲОЛАТИ ШАҲРВАНДИ ДАР МИНТАҚАҶОИ ЧУМҶУРИИ
ТОҶИКИСТОН (нафар)**

**ЧИСЛО ДЕТЕЙ, УМЕРШИХ В ВОЗРАСТЕ ДО 1 ГОДА, ЗАРЕГИСТРИРОВАННЫХ
В ОРГАНАХ ЗАГС ПО РЕГИОНАМ РЕСПУБЛИКИ ТАДЖИКИСТАН (человек)**

Солҳо Годы	Чумхурии Тоҷикистон <i>Республика Таджикистан</i>	ВМКБ ГБАО	Вилояти Суғд - <i>Согдийская об- ласть</i>	Вилояти Хатлон <i>Хатлонская об- ласть</i>	ш. Ду- шанбе <i>г. Душан- бе</i>	НТҚ РРП
1989	8673	194	2455	3740	446	1838
1990	8316	219	2231	3612	438	1766
1991	8579	177	2371	3821	394	1816
1992	8641	186	2705	3365	506	1879
1993	8677	177	2880	3396	551	1673
1994	6880	141	2437	2681	482	1139
1995	5103	116	2065	2031	378	513
1996	4415	111	1639	1625	445	595
1997	3449	92	1637	1081	234	405
1998	2910	80	1391	995	163	281
1999	2338	35	1230	673	165	235
2000	2102	14	1079	742	100	167
2001	2221	31	1033	821	130	206
2002	2164	30	884	862	111	277
2003	1944	23	819	757	128	217
2004	2071	22	974	753	140	182
2005	2129	28	935	798	137	231
2006	2160	13	884	943	141	179
2007	2166	25	944	793	186	218
2008	2480	27	939	1072	189	253
2009	2814	33	1143	1060	240	338
2010	3092	26	1196	1209	202	459
2011	3131	27	1072	1374	247	411
2012	2884	17	1067	1145	222	433
2013	3622	5	1128	1811	218	460
2014	3273	10	1095	1376	213	579
2015	3081	11	937	1338	220	575
Фавти тифлон ба ҳар 1000 зиндатаваллудшуда аз рӯи маълумотҳои Таҳқиқоти ТМИК¹ - Младенческая смертность на 1000 живорожденных по данным обследования МИКИ¹						
2000	89
2005	65,1	45,9	60,8	81,1	50,4	46,9
Фавти тифлон ба ҳар 1000 зиндатаваллудшуда аз рӯи маълумотҳои Таҳқиқоти ТСЗТ¹ - Младенческая смертность на 1000 живорожденных по данным обследования ТОУЖ¹						
2007	46	20	54	48	36	35
Фавти тифлон ба ҳар 1000 зиндатаваллудшуда аз рӯи маълумотҳои Таҳқиқоти фавти кӯдакони навзод, кӯдакон ва модарон дар Тоҷикистон¹ Младенческая смертность на 1000 живорожденных по данным обследования младенческой, дет- ской смертности в Таджикистане¹						
2010	34
Фавти тифлон ба ҳар 1000 зиндатаваллудшуда аз рӯи маълумотҳои Тадқиқоти Тиббӣ-Демографии Тоҷикистон, 2012 Младенческая смертность на 1000 живорожденных по данным Медико-Демографического Исследования Таджикистана, 2012						
2012	34	29	31	48	22	38

¹Аз рӯи усули Брасса ҳисоб карда шудааст - Рассчитаны методом Брасса

ШУМОРАИ ФАВТИДАГОНИ СИННИ ТО 1 СОЛА АЗ РҶИ МОҲҲО ДАР МАҲАЛҲОИ ШАҲРУ
ДЕҲОТИ ҶУМҲУРИИ ТОҶИКИСТОН ВА МАЪЛУМОТҲОИ МАҚМОТИ САБТИ АСНОДИ
ҲОЛАТИ ШАҲРВАНДӢ (нафар)

**ЧИСЛО УМЕРШИХ В ВОЗРАСТЕ ДО 1 ГОДА ПО МЕСЯЦАМ ПО ГОРОДСКОЙ И СЕЛЬСКОЙ
МЕСТНОСТИ РЕСПУБЛИКИ ТАДЖИКИСТАН И ДАННЫМ РЕГИСТРАЦИИ ОРГАНОВ ЗАГС**
(человек)

	1991	1995	2000	2005	2010	2011	2013	2014	2015	
Ҳамаи аҳоли - Все население										
Ҳамагӣ	8579	5103	2221	2129	3092	3131	3622	3273	3081	Всего
Январ	573	408	164	147	292	299	288	308	247	Январь
Феврал	504	346	176	179	295	245	260	280	251	Февраль
Март	604	384	150	191	266	316	296	272	283	Март
Апрел	523	293	140	206	245	274	324	259	236	Апрель
Май	492	330	168	145	232	229	332	227	254	Май
Июн	692	361	252	171	224	261	307	277	254	Июнь
Июл	1027	655	222	194	283	252	312	309	293	Июль
Август	1113	648	218	171	257	287	271	273	273	Август
Сентябр	906	440	189	166	261	223	294	266	237	Сентябрь
Октябр	764	395	175	194	245	269	332	285	264	Октябрь
Ноябр	669	359	158	218	240	259	301	267	227	Ноябрь
Декабр	710	481	209	147	252	217	305	250	262	Декабрь
Аҳоли шаҳр- Городское население										
Ҳамагӣ	1898	1637	707	983	1350	1281	1817	1515	1616	Всего
Январ	143	133	56	71	134	124	130	137	131	Январь
Феврал	119	107	52	84	138	98	125	114	131	Февраль
Март	143	147	54	97	125	150	148	115	155	Март
Апрел	124	88	49	107	120	115	176	104	127	Апрель
Май	134	123	68	73	81	111	176	111	148	Май
Июн	135	130	74	88	99	109	172	138	132	Июнь
Июл	187	196	62	80	130	96	171	148	134	Июль
Август	220	202	73	73	129	104	121	128	139	Август
Сентябр	183	149	54	77	90	91	132	120	136	Сентябрь
Октябр	169	112	40	80	96	106	161	154	135	Октябрь
Ноябр	175	111	49	96	102	93	137	127	116	Ноябрь
Декабр	164	138	76	57	106	84	168	119	132	Декабрь
Аҳоли деҳот -Сельское население										
Ҳамагӣ	6681	3466	1514	1146	1742	1850	1805	1758	1465	Всего
Январ	430	275	108	76	158	175	158	171	116	Январь
Феврал	385	239	124	95	157	147	135	166	120	Февраль
Март	461	237	96	94	141	166	148	157	128	Март
Апрел	399	205	91	99	125	159	148	155	109	Апрель
Май	358	207	100	72	151	118	156	116	106	Май
Июн	557	231	178	83	125	152	135	139	122	Июнь
Июл	840	459	160	114	153	156	141	161	159	Июль
Август	893	446	145	98	128	183	150	145	134	Август
Сентябр	723	291	135	89	171	132	162	146	101	Сентябрь
Октябр	595	283	135	114	149	163	171	131	129	Октябрь
Ноябр	494	248	109	122	138	166	164	140	111	Ноябрь
Декабр	546	343	133	90	146	133	137	131	130	Декабрь

ФАВТИ КҶДАКОНИ ТО СИННИ 1 СОЛА АЗ РҶИ ТАСНИФОТИ АСОСИИ САБАБҲОИ ДАРАҶАҲОИ ФАВТ, ДАР МИНТАҚАҲОИ ҶУМҲУРИИ ТОҶИКИСТОН ВА МАЪЛУМОТҲОИ МАҚОМОТИ САБТИ АСНОДИ ҲОЛАТИ ШАҲРАВАНДӢ ДАР СОЛҲОИ 1991-2015 (нафар) ДЕТИ, УМЕРШИЕ В ВОЗРАСТЕ ДО 1 ГОДА ПО ОСНОВНЫМ КЛАССАМ ПРИЧИН СМЕРТИ, ПО РЕГИОНАМ РЕСПУБЛИКИ ТАДЖИКИСТАН И ДАННЫМ РЕГИСТРАЦИИ ОРГАНОВ ЗАГС ЗА 1991-2015 ГОДЫ (человек)

Сабабҳои фавт	1991	1995	2000	2005	2010	2011	2013	2014	2015	Причини смерти
Ҳамаи аҳоли - Все население										
Ҷамъи фавтидагон	8579	5103	2102	2129	3092	3131	3622	3273	3081	Всего умерших
аз он ҷумла:										<i>в том числе:</i>
-аз бемориҳои сирояткунанда ва паразитарӣ	2869	1279	484	256	180	291	39	35	84	<i>-от инфекционных и паразитарных болезней</i>
-аз бемориҳои системаи асаб	124	105	51	53	6	1	-	-	-	<i>-от болезней нервной системы</i>
-аз бемориҳои узвҳои нафаскашӣ	2946	2211	629	495	449	442	176	134	219	<i>-от болезней органов дыхания</i>
-аз ҳолати бавучудомада дар давраи перинаталӣ	1672	934	614	630	1483	1462	2214	1688	1143	<i>-от состояний, возникающих в перинатальном периоде</i>
-аз бемориҳои камхунии модарзод	400	151	169	551	816	807	938	1153	1366	<i>-от врожденных аномалий</i>
-аз дигар бемориҳо	453	354	113	88	139	109	238	249	260	<i>-от других болезней</i>
-аз фалокат, захролудшавӣ ва захмбардорӣ	115	69	42	56	19	19	17	14	9	<i>-от несчастных случаев, отравлений и травм</i>
Аҳолии шаҳр - Городское население										
Ҷамъи фавтидагон	1898	1637	668	983	1350	1281	1817	1515	1616	Всего умерших
аз он ҷумла:										<i>в том числе:</i>
-аз бемориҳои сирояткунанда ва паразитарӣ	465	344	107	48	38	47	5	5	15	<i>-от инфекционных и паразитарных болезней</i>
-аз бемориҳои системаи асаб	33	28	15	17	4	-	-	-	-	<i>-от болезней нервной системы</i>
-аз бемориҳои узвҳои нафаскашӣ	427	454	99	85	71	68	31	19	26	<i>-от болезней органов дыхания</i>
-аз ҳолати бавучудомада дар давраи перинаталӣ	722	639	329	417	869	820	1357	964	774	<i>-от состояний, возникающих в перинатальном периоде</i>
-аз бемориҳои камхунии модарзод	126	76	86	388	327	326	365	474	746	<i>-от врожденных аномалий</i>
-аз дигар бемориҳо	102	80	22	18	38	19	58	51	53	<i>-от других болезней</i>
-аз фалокат, захролудшавӣ ва захмбардорӣ	23	16	10	10	3	1	1	2	2	<i>-от несчастных случаев, отравлений и травм</i>

ДЕМОГРАФИЯ И СОЛОНА – ДЕМОГРАФИЧЕСКИЙ ЕЖЕГОДНИК

Сабабҳои фавт	1991	1995	2000	2005	2010	2011	2013	2014	2015	Причины смерти
Аҳолии деҳот - Сельское население										
Чамъи фавтидагон	6681	3466	1434	1146	1742	1850	1805	1758	1465	Всего умерших
аз он чумла:										в том числе:
-аз бемориҳои сирояткунанда ва паразитарӣ	2404	935	377	208	142	244	34	30	69	-от инфекционных и паразитарных болезней
-аз бемориҳои системаи асаб	91	77	36	36	2	1	-	-	-	-от болезней нервной системы
-аз бемориҳои узвҳои нафаскашӣ	2519	1757	530	410	378	374	145	115	193	-от болезней органов дыхания
-аз ҳолати бавучудомада дар давраи перинаталӣ	950	295	285	213	614	642	857	724	369	-от состояний, возникающих в перинатальном периоде
-аз бемориҳои камхунии модарзод	274	75	83	163	489	481	573	679	620	-от врожденных аномалий
-аз дигар бемориҳо	351	274	91	70	101	90	180	198	207	-от других болезней
-аз фалокат, захролудшавӣ ва захмбардорӣ	92	53	32	46	16	18	16	12	7	-от несчастных случаев, отравлений и травм
ВМКБ– ГБАО										
Чамъи фавтидагон	177	116	14	28	26	27	5	10	11	Всего умерших
аз он чумла:										в том числе:
-аз бемориҳои сирояткунанда ва паразитарӣ	51	39	3	1	3	3	-	-	1	-от инфекционных и паразитарных болезней
-аз бемориҳои системаи асаб	1	-	-	1	-	-	-	-	-	-от болезней нервной системы
-аз бемориҳои узвҳои нафаскашӣ	101	49	7	6	3	2	1	-	-	-от болезней органов дыхания
-аз ҳолати бавучудомада дар давраи перинаталӣ	8	9	1	16	14	16	4	2	8	-от состояний, возникающих в перинатальном периоде
-аз бемориҳои камхунии модарзод	1	3	-	1	1	5	-	5	-	-от врожденных аномалий
-аз дигар бемориҳо	13	15	2	2	4	1	-	7	2	-от других болезней
-аз фалокат, захролудшавӣ ва захмбардорӣ	2	1	1	1	1	-	-	-	-	-от несчастных случаев, отравлений и травм
Вилояти Суғд – Согдийская область										
Чамъи фавтидагон	2371	2065	1079	935	1196	1072	1128	1095	937	Всего умерших
аз он чумла:										в том числе:
-аз бемориҳои сирояткунанда ва паразитарӣ	534	537	189	63	48	43	11	7	9	-от инфекционных и паразитарных болезней

ДЕМОГРАФИЯ И СОЛОНА – ДЕМОГРАФИЧЕСКИЙ ЕЖЕГОДНИК

Сабабҳои фавт	1991	1995	2000	2005	2010	2011	2013	2014	2015	Причини сирти
-аз бемориҳои системаи асаб	95	93	39	33	1	1	-	-	-	-от болезней нервной системы
-аз бемориҳои узвҳои нафаскашӣ	668	700	290	114	57	12	4	9	22	-от болезней органов дыхания
-аз ҳолати бавучудомада дар давраи перинаталӣ	606	392	368	285	521	551	710	465	53	-от состояний, возникающих в перинатальном периоде
-аз бемориҳои камхунии модарзод	188	114	89	361	518	453	375	550	800	-от врожденных аномалий
-аз дигар бемориҳо	249	198	76	45	44	4	18	56	49	-от других болезней
-аз фалокат, захролудшавӣ ва захмбардорӣ	31	31	28	34	7	8	10	8	4	-от несчастных случаев, отравлений и травм
Вилояти Хатлон – Хатлонская область										
Чамӣ фавтидагон	3599	2002	742	798	1209	1374	1811	1376	1337	Всего умерших в том числе:
аз он чумла:										
-аз бемориҳои сирояткунанда ва паразитарӣ	1488	548	268	158	122	238	21	24	66	-от инфекционных и паразитарных болезней
-аз бемориҳои системаи асаб	18	6	8	18	3	-	-	-	-	-от болезней нервной системы
-аз бемориҳои узвҳои нафаскашӣ	1347	1143	262	327	351	387	153	109	174	-от болезней органов дыхания
-аз ҳолати бавучудомада дар давраи перинаталӣ	453	207	140	176	492	466	1053	650	548	-от состояний, возникающих в перинатальном периоде
-аз бемориҳои камхунии модарзод	130	12	27	80	171	210	389	434	384	-от врожденных аномалий
-аз дигар бемориҳо	117	56	26	26	60	67	189	153	163	-от других болезней
-аз фалокат, захролудшавӣ ва захмбардорӣ	46	30	11	13	10	6	6	6	2	-от несчастных случаев, отравлений и травм
ш. Душанбе – г. Душанбе										
Чамӣ фавтидагон	394	378	100	137	202	247	218	213	220	Всего умерших в том числе:
аз он чумла:										
-аз бемориҳои сирояткунанда ва паразитарӣ	89	75	8	6	-	3	-	-	1	-от инфекционных и паразитарных болезней
-аз бемориҳои системаи асаб	3	-	-	1	2	-	-	-	-	-от болезней нервной системы
-аз бемориҳои узвҳои нафаскашӣ	45	44	2	5	1	13	2	2	-	-от болезней органов дыхания
-аз ҳолати бавучудомада дар давраи	204	230	54	71	167	167	160	162	183	-от состояний, возникающих в перинатальном

ДЕМОГРАФИЯ И СОЛОНА – ДЕМОГРАФИЧЕСКИЙ ЕЖЕГОДНИК

Сабабҳои фавт	1991	1995	2000	2005	2010	2011	2013	2014	2015	Причины смерти
перинаталӣ										периоде
-аз бемориҳои камхунии модарзод	40	18	35	52	18	52	51	44	32	-от врожденных аномалий
-аз дигар бемориҳо	10	9	1	1	14	11	5	5	4	-от других болезней
-аз фалокат, захролудшавӣ ва захмбардорӣ	3	2	-	1	-	1	-	-	-	-от несчастных случаев, отравлений и травм
НТЧ – РРП										
Чамъи фавтидагон	2038	542	167	231	459	411	460	579	576	Всего умерших
аз он чумла:										в том числе:
-аз бемориҳои сирояткунанда ва паразитарӣ	707	80	16	28	7	4	7	4	7	-от инфекционных и паразитарных болезней
-аз бемориҳои системаи асаб	7	6	4	-	-	-	-	-	-	-от болезней нервной системы
-аз бемориҳои узвҳои нафаскашӣ	785	275	68	43	26	28	16	14	23	-от болезней органов дыхания
-аз ҳолати бавучудомада дар давраи перинаталӣ	401	96	51	82	289	262	287	409	351	-от состояний, возникающих в перинатальном периоде
-аз бемориҳои камхунии модарзод	41	4	18	57	108	87	123	120	150	-от врожденных аномалий
-аз дигар бемориҳо	64	76	8	14	28	26	26	32	42	-от других болезней
-аз фалокат, захролудшавӣ ва захмбардорӣ	33	5	2	7	1	4	1	-	3	-от несчастных случаев, отравлений и травм

ШУМОРАИ КҶДАКОНИ ФАВТИДА ДАР ДАВОМИ МОҶИ АВВАЛИ ҲАЁТ (ФАВТИ НЕОНАТАЛИ) АЗ РҶИ МАЪЛУМОТҶОИ МАҚМОТИ САБТИ АСНОДИ ҲОЛАТИ ШАҲРВАНДӢ (нафар)

ЧИСЛО ДЕТЕЙ, УМЕРШИХ В ТЕЧЕНИЕ ПЕРВОГО МЕСЯЦА ЖИЗНИ (НЕОНАТАЛЬНАЯ СМЕРТНОСТЬ) ПО ДАННЫМ РЕГИСТРАЦИИ ОРГАНОВ ЗАГС (человек)

Солҳо Годы	Фавти неонаталӣ (0-27 рӯза) Неонатальная смерть (0-27 дней)			аз он ҷумла: - в том числе:					
				Фавти неонаталии пешакӣ (0-6 рӯза) - Ранняя неонатальная смерть (0-6 дней)			Фавти неонатали баъдтар (7-27 рӯза) – Поздняя неонатальная смерть (7-27 дней)		
	Ҳамагӣ Всего	шаҳр город	деҳот село	Ҳамагӣ Всего	шаҳр город	деҳот село	Ҳамагӣ Всего	шаҳр город	деҳот село
1989	2065	892	1173	1506	704	802	559	188	371
1990	2089	927	1162	1529	757	772	560	170	390
1991	2234	926	1308	1645	729	916	589	197	392
1992	2151	1039	1112	1494	751	743	657	288	369
1993	2013	1022	991	1435	802	633	578	220	358
1994	1783	993	790	1257	787	470	526	206	320
1995	1397	849	548	1025	699	326	372	150	222
1996	1274	855	419	974	712	262	300	143	157
1997	1099	645	454	848	546	302	251	99	152
1998	931	532	399	740	467	273	191	65	126
1999	828	455	373	644	407	237	184	48	136
2000	730	404	326	572	348	224	158	56	102
2001	759	424	335	604	374	230	155	50	105
2002	771	504	267	622	450	172	149	54	95
2003	795	560	235	632	492	140	163	68	95
2004	1048	734	314	878	664	214	170	70	100
2005	1107	793	314	949	722	227	158	71	87
2006	1110	766	344	919	691	228	191	75	116
2007	1169	815	354	949	737	212	220	78	142
2008	1367	917	450	1119	820	299	248	97	151
2009	1817	1308	509	1558	1182	376	259	133	126
2010	1962	1126	836	1697	1027	670	265	99	166
2011	1855	1055	800	1619	972	647	236	83	153
2012	1849	1011	838	1608	928	680	241	83	158
2013	2647	1620	1027	2355	1488	867	292	132	160
2014	2177	1298	879	1886	1176	710	291	122	169
2015	2047	1429	618	1733	1268	465	314	161	153

ШУМОРАИ КУДАКОНИ ФАВТИДА ДАР ДАВОМИ МОҲИ АВВАЛИ ҲАЁТ (ФАВТИ НЕОНАТАЛИ) АЗ РҶИ ТАСНИФОТИ АСОСИИ САБАБИ ДАРАҶАҶОИ ФАВТ АЗ РҶИ МАЪЛУМОТҶОИ МАҚМОТИ САБТИ АСНОДИ ҲОЛАТИ ШАҲРВАНДӢ (нафар)

ЧИСЛО ДЕТЕЙ, УМЕРШИХ В ТЕЧЕНИЕ ПЕРВОГО МЕСЯЦА ЖИЗНИ (НЕОНАТАЛЬНАЯ СМЕРТНОСТЬ) ПО ОСНОВНЫМ КЛАССАМ ПРИЧИН СМЕРТИ ПО ДАННЫМ РЕГИСТРАЦИИ ОРГАНОВ ЗАГС (человек)

Сабабҳои фавт	1991	1995	2000	2005	2010	2011	2013	2014	2015	Причини смрти
Ҳамаи аҳоли - Все население										
Чамӣ фавтидагон аз он ҷумла:	2234	1399	730	1107	1962	1855	2647	2177	2047	Всего умерших
										<i>в том числе:</i>
-аз бемориҳои сирояткунанда ва паразитарӣ	139	115	19	10	-	-	-	-	-	-от инфекционных и паразитарных болезней
-аз бемориҳои системаи асаб	30	9	6	2	-	-	-	-	-	-от болезней нервной системы
-аз бемориҳои узвҳои нафаскашӣ	184	188	35	21	9	1	1	-	-	-от болезней органов дыхания
-аз ҳолати бавучудомада дар давраи перинаталӣ	1620	933	546	587	1403	1336	2079	1557	1073	-от состояний, возникающих в перинатальном периоде
-аз бемориҳои камхунии модарзод	206	98	117	479	546	515	535	597	945	-от врожденных аномалий
-аз дигар бемориҳо	50	51	7	4	4	-	29	23	29	-от других болезней
-аз фалокат, захролудшавӣ ва захмбардорӣ	5	5	-	4	-	3	3	-	-	-от несчастных случаев, отравлений и травм
Аҳолии шаҳр - Городское население										
Чамӣ фавтидагон аз он ҷумла:	926	850	404	793	1126	1055	1620	1298	1429	Всего умерших
										<i>в том числе:</i>
-аз бемориҳои сирояткунанда ва паразитарӣ	47	56	5	5	-	-	-	-	-	-от инфекционных и паразитарных болезней
-аз бемориҳои системаи асаб	11	4	4	1	-	-	-	-	-	-от болезней нервной системы
-аз бемориҳои узвҳои нафаскашӣ	57	77	7	4	-	-	-	-	-	-от болезней органов дыхания
-аз ҳолати бавучудомада дар давраи	712	638	311	406	849	786	1323	938	753	-от состояний, возникающих в

ДЕМОГРАФИЯ И СОЛОНА – ДЕМОГРАФИЧЕСКИЙ ЕЖЕГОДНИК

Сабабҳои фавт	1991	1995	2000	2005	2010	2011	2013	2014	2015	Причины смерти
перинаталӣ										перинатальном периоде
-аз бемориҳои камхунии модар- зод	82	56	74	377	276	269	285	353	663	-от врожденных аномалий
-аз дигар бемориҳо	16	18	3	-	1	-	11	7	13	-от других бо- лезней
-аз фалокат, заҳролудшавӣ ва заҳмбардорӣ	1	1	-	-	-	-	1	-	-	-от несчастных случаев, отрав- лений и травм
Аҳолии деҳот - Сельское население										
Чамъи фавтида- гон аз он ҷумла:	1308	549	326	314	836	800	1027	879	618	Всего умерших <i>в том числе:</i>
-аз бемориҳои сирояткунанда ва паразитарӣ	92	59	14	5	-	-	-	-	-	-от инфекцион- ных и парази- тарных болез- ней
-аз бемориҳои системаи асаб	19	5	2	1	-	-	-	-	-	-от болезней нервной систе- мы
-аз бемориҳои узвҳои нафаскашӣ	127	111	28	17	9	1	1	-	-	-от болезней органов дыха- ния
-аз ҳолати бавучудомада дар давраи перинаталӣ	908	295	235	181	554	550	756	619	320	-от состояний, возникающих в перинатальном периоде
-аз бемориҳои камхунии модар- зод	124	42	43	102	270	246	250	244	282	-от врожденных аномалий
-аз дигар бемориҳо	34	33	4	4	3	-	18	16	16	-от других бо- лезней
-аз фалокат, заҳролудшавӣ ва заҳмбардорӣ	4	4	-	4	-	3	2	-	-	-от несчастных случаев, отрав- лений и травм

**ФАВТИ ШУМОРАИ КҶДАКОНИ ДАР СИННИ 1-4 СОЛА, ДАР МАҲАЛҶОИ ШАҲРУ ДЕҶОТИ
 ҶУМҲУРИИ ТОҶИКИСТОН ВА МАЪЛУМОТҶОИ МАҚМОТИ САБТИ АСНОДИ
 ҶОЛАТИ ШАҲРВАНДӢ (нафар)**

**ЧИСЛО ДЕТЕЙ, УМЕРШИХ В ВОЗРАСТЕ 1-4 ГОДА ПО ГОРОДСКОЙ И СЕЛЬСКОЙ МЕСТНОСТИ
 РЕСПУБЛИКИ ТАДЖИКИСТАН И ЗАРЕГИСТРИРОВАННЫХ**

В ОРГАНАХ ЗАГС (человек)

Солҳо Годы	Ҳар ду ҷинс - Оба пола			аз он ҷумла: - в том числе:					
				Писарон - Мальчики			Духтарон- Девочки		
	Ҳамагӣ Всего	шаҳр город	деҳот село	Ҳамагӣ Всего	шаҳр город	деҳот село	Ҳамагӣ Всего	шаҳр город	деҳот село
1989	4364	508	3856	2230	271	1959	2134	237	1897
1990	4229	430	3799	2264	247	2017	1965	183	1782
1991	3694	486	3208	1922	254	1668	1772	232	1540
1992	4359	674	3685	2232	345	1887	2127	329	1798
1993	6709	972	5737	3531	515	3016	3178	457	2721
1994	5267	745	4522	2742	402	2340	2525	343	2182
1995	3070	531	2539	1635	296	1339	1435	235	1200
1996	2929	473	2456	1568	255	1313	1361	218	1143
1997	2804	398	2406	1416	215	1201	1388	183	1205
1998	2363	301	2062	1256	166	1090	1107	135	972
1999	1429	189	1240	753	118	635	676	71	605
2000	1267	202	1065	665	112	553	602	90	512
2001	1221	204	1017	624	108	516	597	96	501
2002	1268	192	1076	639	95	544	629	97	532
2003	1089	180	909	585	97	488	504	83	421
2004	894	153	741	488	87	401	406	66	340
2005	828	132	696	446	73	373	382	59	323
2006	783	124	659	454	72	382	329	52	277
2007	670	115	555	366	73	293	304	42	262
2008	725	114	611	414	63	351	311	51	260
2009	674	125	549	360	58	302	314	67	247
2010	730	134	596	426	74	352	304	60	244
2011	848	142	706	468	77	391	380	65	315
2012	693	151	541	371	74	297	321	77	244
2013	668	140	528	367	79	288	301	61	240
2014	654	132	522	367	64	298	292	68	224
2015	723	130	593	401	80	321	322	50	272
Фавти кӯдакон ба ҳар 1000 зиндаваллудшуда аз рӯи маълумотҳои Таҳқиқоти ТМИК¹ - Детская смертность на 1000 живорожденных по данным обследования МИКИ¹									
2000	126
2005	79	70	83	92	66
Фавти кӯдакон ба ҳар 1000 зиндаваллудшуда аз рӯи маълумотҳои Таҳқиқоти ТСЗТ¹ - Младенческая смертность на 1000 живорожденных по данным обследования ТОУЖ¹									
2007	53	42	57	59	48
Фавти кӯдакон ба ҳар 1000 зиндаваллудшуда аз рӯи маълумотҳои Таҳқиқоти фавти кӯдакони навзод, кӯдакон ва модарон дар Тоҷикистон¹ Детская смертность на 1000 живорожденных по данным обследования младенческой, детской смертности в Таджикистане¹									
2010	50	41	54	53	47
Фавти кӯдакон ба ҳар 1000 зиндаваллудшуда аз рӯи маълумотҳои Таҳқиқоти Тиббӣ- Демографии Тоҷикистон, 2012 Детская смертность на 1000 живорожденных по данным Медико-Демографического Исследования Таджикистана, 2012									
2012	43	42	50	51	46

¹Аз рӯи усули Брасса ҳисоб карда шудааст - Рассчитаны методом Брасса

**ФАВТИ ШУМОРАИ КҶДАКОНИ ДАР СИННИ 1-4 СОЛА, АЗ РҶИ МАЪЛУМОТҲОИ
МАҚМОТИ САБТИ АСНОДИ ҲОЛАТИ ШАХРВАНДИ ДАР МИНТАҚАҲОИ
ҶУМҲУРИИ ТОҶИКИСТОН (нафар)**

**ЧИСЛО ДЕТЕЙ, УМЕРШИХ В ВОЗРАСТЕ 1-4 ГОДА, ЗАРЕГИСТРИРОВАННЫХ
В ОРГАНАХ ЗАГС ПО РЕГИОНАМ РЕСПУБЛИКИ ТАДЖИКИСТАН (человек)**

Солҳо Годы	Ҷумҳурии Тоҷикистон <i>Республика Таджикистан</i>	ВМКБ ГБАО	Вилояти Сугд- Согдийская об- ласть	Вилояти Хатлон Хатлонская об- ласть	ш. Ду- шанбе г. Душан- бе	НТҚ РРП
1989	4364	191	862	2189	78	1044
1990	4229	188	873	2026	81	1061
1991	3694	143	602	1948	87	914
1992	4359	155	778	2387	81	958
1993	6709	208	1113	3404	141	1843
1994	5267	146	1146	2475	117	1383
1995	3070	82	1034	1414	60	480
1996	2929	97	834	1479	74	445
1997	2804	72	877	1377	46	432
1998	2363	45	820	1115	14	369
1999	1429	20	673	544	3	189
2000	1267	11	604	478	7	167
2001	1221	17	468	558	16	162
2002	1268	15	433	580	16	224
2003	1089	23	316	525	12	213
2004	894	21	292	443	6	132
2005	828	10	317	402	12	87
2006	783	8	254	435	10	76
2007	670	9	197	381	14	71
2008	725	17	209	424	15	60
2009	674	11	221	354	7	61
2010	730	16	217	415	12	70
2011	848	12	231	501	14	90
2012	693	10	215	383	19	66
2013	668	7	212	366	8	75
2014	654	5	179	385	17	68
2015	723	1	211	425	14	72
Фавти кӯдакон ба ҳар 1000 зиндатаваллудшуда аз рӯи маълумотҳои Таҳқиқоти ТМИК¹ - Младенческая смертность на 1000 живорожденных по данным обследования МИКИ¹						
2000	126
2005	79	54	73	102	59	57
Фавти кӯдакон ба ҳар 1000 зиндатаваллудшуда аз рӯи маълумотҳои Таҳқиқоти ТСЗГ¹ - Детская смертность на 1000 живорожденных по данным обследования ТОУЖ¹						
2007	53	22	64	55	41	40
Фавти кӯдакон ба ҳар 1000 зиндатаваллудшуда аз рӯи маълумотҳои Таҳқиқоти фавти кӯдакони навзод, кӯдакон ва модарон дар Тоҷикистон¹ Детская смертность на 1000 живорожденных по данным обследования младенческой, детской смертности в Таджикистане¹						
2010	50
Фавти кӯдакон ба ҳар 1000 зиндатаваллудшуда аз рӯи маълумотҳои Таҳқиқоти Тиббӣ-Демографии Тоҷикистон, 2012 Детская смертность на 1000 живорожденных по данным Медико-Демографического Исследования Таджикистана, 2012						
2012	43	36	40	61	29	46

¹Аз рӯи усули Брасса ҳисоб карда шудааст - Рассчитаны методом Брасса

ФАВТИ КҶДАКони ДАР Синни 1-4 Сола аз рӯи таснифоти асосии сабабҳои дараҷаҳои фавт дар минтақаҳои ҷумҳурии Тоҷикистон ва аз рӯи маълумоти мақомоти сабти асноди ҳолати шаҳрвандӣ

ДАР СоЛҶОИ 1991-2015 (нафар)

ДЕТИ, УМЕРШИЕ В ВОЗРАСТЕ 1-4 ГОДА ПО ОСНОВНЫМ КЛАССАМ ПРИЧИН, ПО РЕГИОНАМ РЕСПУБЛИКИ ТАДЖИКИСТАН И ДАННЫМ РЕГИСТРАЦИИ ОРГАНОВ ЗАГС ЗА 1991-2015 ГОДЫ (человек)

Сабабҳои фавт	1991	1995	2000	2005	2010	2011	2013	2014	2015	Причины смерти
Ҳамаи аҳоли - Все население										
Чамии фавтидагон	3694	3070	1267	828	730	848	668	654	723	Всего умерших
аз он ҷумла:										<i>в том числе:</i>
-аз бемориҳои сирояткунанда ва паразитарӣ	1182	1026	329	149	98	165	27	30	75	<i>-от инфекционных и паразитарных болезней</i>
-аз бемориҳои системаи асаб	62	61	54	76	49	38	46	36	45	<i>-от болезней нервной системы</i>
-аз бемориҳои узвҳои нафаскашӣ	1692	1430	554	279	203	271	199	132	193	<i>-от болезней органов дыхания</i>
-аз ҳолати бавучудомада дар давраи перинаталӣ	5	4	9	4	-	2	-	4	6	<i>-от состояний, возникающих в перинатальном периоде</i>
-аз бемориҳои камхунии модарзод	73	30	44	54	125	129	132	154	154	<i>-от врожденных аномалий</i>
-аз дигар бемориҳо	273	302	137	116	136	123	167	198	140	<i>-от других болезней</i>
-аз фалокат, захролудшавӣ ва захмбардорӣ	407	217	140	150	119	120	97	100	110	<i>-от несчастных случаев, отравлений и травм</i>
Аҳолии шаҳр - Городское население										
Чамии фавтидагон	486	531	202	132	134	142	140	132	130	Всего умерших
аз он ҷумла:										<i>в том числе:</i>
-аз бемориҳои сирояткунанда ва паразитарӣ	184	244	56	23	21	25	5	5	12	<i>-от инфекционных и паразитарных болезней</i>
-аз бемориҳои системаи асаб	15	12	10	16	10	10	7	5	9	<i>-от болезней нервной системы</i>
-аз бемориҳои узвҳои нафаскашӣ	141	169	79	33	31	32	47	19	35	<i>-от болезней органов дыхания</i>
-аз ҳолати бавучудомада дар давраи перинаталӣ	-	2	-	1	-	1	-	-	-	<i>-от состояний, возникающих в перинатальном периоде</i>
-аз бемориҳои камхунии модарзод	15	10	6	15	23	34	30	39	28	<i>-от врожденных аномалий</i>
-аз дигар бемориҳо	59	58	29	21	31	28	31	45	31	<i>-от других болезней</i>
-аз фалокат, захролудшавӣ ва захмбардорӣ	72	36	22	23	18	12	20	19	15	<i>-от несчастных случаев, отравлений и травм</i>
Аҳолии деҳот - Сельское население										
Чамии фавтидагон	3208	2539	1065	696	596	706	528	522	593	Всего умерших
аз он ҷумла:										<i>в том числе:</i>
-аз бемориҳои	998	782	273	126	77	140	22	25	63	<i>-от инфекцион-</i>

ДЕМОГРАФИЯ И СОЛОНА – ДЕМОГРАФИЧЕСКИЙ ЕЖЕГОДНИК

Сабабҳои фавт	1991	1995	2000	2005	2010	2011	2013	2014	2015	Причины смерти
сирояткунанда ва паразитарӣ										ных и паразитарных болезней
-аз бемориҳои системаи асаб	47	49	44	60	39	28	39	31	36	
-аз бемориҳои узвҳои нафаскашӣ	1551	1261	475	246	172	239	152	113	158	-от болезней органов дыхания
-аз ҳолати бавучудомада дар давраи перинаталӣ	5	2	9	3	-	1	-	4	6	-от состояний, возникающих в перинатальном периоде
-аз бемориҳои камхунии модарзод	58	20	38	39	102	95	102	115	126	-от врожденных аномалий
-аз дигар бемориҳо	214	244	108	95	105	95	136	153	109	-от других болезней
-аз фалокат, захролудшавӣ ва захмбардорӣ	335	181	118	127	101	108	77	81	95	-от несчастных случаев, отравлений и травм
ВМКБ – ГБАО										
Чамӣ фавтидагон	143	82	11	10	16	12	7	5	1	Всего умерших
аз он чумла:										в том числе:
-аз бемориҳои сирояткунанда ва паразитарӣ	31	22	-	-	4	2	-	-	1	-от инфекционных и паразитарных болезней
-аз бемориҳои системаи асаб	2	1	1	1	-	1	-	1	-	-от болезней нервной системы
-аз бемориҳои узвҳои нафаскашӣ	87	39	4	2	3	3	1	1	-	-от болезней органов дыхания
-аз ҳолати бавучудомада дар давраи перинаталӣ	-	-	-	-	-	-	-	-	-	-от состояний, возникающих в перинатальном периоде
-аз бемориҳои камхунии модарзод	7	2	-	1	2	2	2	-	-	-от врожденных аномалий
-аз дигар бемориҳо	4	14	4	6	5	3	4	3	-	-от других болезней
-аз фалокат, захролудшавӣ ва захмбардорӣ	12	4	2	-	2	1	-	-	-	-от несчастных случаев, отравлений и травм
Вилояти Суғд – Согдийская область										
Чамӣ фавтидагон	602	1034	604	317	217	231	212	179	211	Всего умерших
аз он чумла:										в том числе:
-аз бемориҳои сирояткунанда ва паразитарӣ	135	379	140	38	25	29	9	8	10	-от инфекционных и паразитарных болезней
-аз бемориҳои системаи асаб	34	50	33	50	33	18	42	23	24	-от болезней нервной системы
-аз бемориҳои узвҳои нафаскашӣ	193	368	253	89	29	48	35	17	30	-от болезней органов дыхания
-аз ҳолати бавучудомада дар давраи перинаталӣ	2	2	8	4	-	2	-	-	-	-от состояний, возникающих в перинатальном периоде
-аз бемориҳои	28	22	39	31	60	54	50	43	88	-от врожденных

ДЕМОГРАФИЯ И СОЛОНА – ДЕМОГРАФИЧЕСКИЙ ЕЖЕГОДНИК

Сабабҳои фавт	1991	1995	2000	2005	2010	2011	2013	2014	2015	Причины смерти
камхунии модарзод										аномалий
-аз дигар бемориҳо	84	135	74	49	52	50	47	63	31	-от других болезней
-аз фалокат, захролудшавӣ ва захмбардорӣ	126	78	57	56	18	30	29	25	28	-от несчастных случаев, отравлений и травм
Вилояти Хатлон – Хатлонская область										
Чамӣ фавтидагон аз он чумла:	1948	1414	478	402	415	501	366	385	425	Всего умерших в том числе:
-аз бемориҳои сирояткунанда ва паразитарӣ	726	496	161	94	63	125	13	20	58	-от инфекционных и паразитарных болезней
-аз бемориҳои системаи асаб	17	4	16	19	8	7	1	6	17	-от болезней нервной системы
-аз бемориҳои узвҳои нафаскашӣ	888	715	207	160	154	196	143	97	146	-от болезней органов дыхания
-аз ҳолати бавучудомада дар давраи перинаталӣ	1	1	1	-	-	-	-	4	6	-от состояний, возникающих в перинатальном периоде
-аз бемориҳои камхунии модарзод	21	4	3	13	53	61	67	97	53	-от врожденных аномалий
-аз дигар бемориҳо	74	90	32	42	57	49	98	106	91	-от других болезней
-аз фалокат, захролудшавӣ ва захмбардорӣ	221	104	58	74	80	63	44	55	54	-от несчастных случаев, отравлений и травм
ш. Душанбе – г. Душанбе										
Чамӣ фавтидагон аз он чумла:	87	60	7	12	12	14	8	17	14	Всего умерших в том числе:
-аз бемориҳои сирояткунанда ва паразитарӣ	30	29	1	2	-	1	1	-	2	-от инфекционных и паразитарных болезней
-аз бемориҳои системаи асаб	4	1	2	2	1	3	-	1	2	-от болезней нервной системы
-аз бемориҳои узвҳои нафаскашӣ	20	17	-	2	1	1	2	3	1	-от болезней органов дыхания
-аз ҳолати бавучудомада дар давраи перинаталӣ	-	-	-	-	-	-	-	-	-	-от состояний, возникающих в перинатальном периоде
-аз бемориҳои камхунии модарзод	4	1	-	3	2	4	2	5	1	-от врожденных аномалий
-аз дигар бемориҳо	18	6	4	1	8	4	2	6	3	-от других болезней
-аз фалокат, захролудшавӣ ва захмбардорӣ	11	6	-	2	-	1	1	2	5	-от несчастных случаев, отравлений и травм
НТЧ – РРП										
Чамӣ фавтидагон аз он чумла:	914	480	167	87	70	90	75	68	72	Всего умерших в том числе:
-аз бемориҳои	260	100	27	15	6	8	4	2	4	-от инфекцион-

ДЕМОГРАФИЯ И СОЛОНА – ДЕМОГРАФИЧЕСКИЙ ЕЖЕГОДНИК

Сабабҳои фавт	1991	1995	2000	2005	2010	2011	2013	2014	2015	Причины смерти
сирояткунанда ва паразитарӣ										ных и паразитарных болезней
-аз бемориҳои системаи асаб	5	5	2	4	7	9	3	5	2	-от болезней нервной системы
-аз бемориҳои узвҳои нафаскашӣ	504	291	90	26	14	23	18	14	16	-от болезней органов дыхания
-аз ҳолати бавучудомада дар давраи перинаталӣ	2	1	-	-	-	-	-	-	-	-от состояний, возникающих в перинатальном периоде
-аз бемориҳои камхунии модарзод	13	1	2	6	8	8	11	9	12	-от врожденных аномалий
-аз дигар бемориҳо	93	57	23	18	16	17	16	20	15	-от других болезней
-аз фалокат, захролудшавӣ ва захмбардорӣ	37	25	23	18	19	25	23	18	23	-от несчастных случаев, отравлений и травм

**КҶДАКОНИ ТАВАЛЛУДКАРДАИ ЗАНОНИ СИННИ 15-49 СОЛА ВА ФАВТИДА АЗ РҶИ
МАҲАЛ, ЧИНС, ҚАЙД ДОШТАН ВА СИННИ ФАВТИДА (бо фоиз)
АЗ РҶИ МАЪЛУМОТҲОИ ТАҲҚИҚОТИ ФАВТИ КҶДАКОНИ НАВЗOD, КҶДАКОН ВА МОДАРОН
ДАР ТОҶИКИСТОН**
**ДЕТИ, РОЖДЕННЫЕ ЖЕНЩИНАМИ В ВОЗРАСТЕ 15-49 ЛЕТ И УМЕРШИЕ ПО ТИПУ МЕСТНО-
СТИ, ПОЛУ, НАЛИЧИЮ РЕГИСТРАЦИИ И ВОЗРАСТУ УМЕРШЕГО (в процентах)**
**ПО ДАННЫМ ОБСЛЕДОВАНИЯ МЛАДЕНЧЕСКОЙ, ДЕТСКОЙ И МАТЕРИНСКОЙ СМЕРТНОСТИ
В ТАДЖИКИСТАНЕ**

Синни фавт Возраст смерти	Ҳамагӣ- Всего			Шаҳр - Город			Деҳа - Село		
	Писарон Мальчи- чки	Духтарон- рон- Девоч- ки	Ҳарду чинс Оба пола	Писарон Маль- чки	Дух- тарон Девоч- ки	Ҳарду чинс Оба пола	Писарон Маль- чки	Дух- тарон Девоч- ки	Ҳард учин сОба пола
Фавти кӯдак ба қайд гирифта шудааст- Зарегистриро- вана смерть ребенка	46,2	44,5	45,5	48,5	45,7	47,3	44,6	43,8	44,3
Синни кӯдаки фавтида: - Воз- раст умершего : дар ҳафтаи аввали ҳаёт - на первой неделе жизни	27,7	25,0	26,6	30,6	26,4	28,7	25,8	23,7	25,0
дар моҳи ав- вали ҳаёт - на первом месяце жизни	39,4	26,2	34,5	41,9	23,5	35,4	37,5	28,0	33,8
дар соли ав- вали ҳаёт - на первом году жизни	53,2	50,3	51,9	49,5	53,5	51,2	56,2	48,1	52,4
Дар синни то 2 солагӣ - в воз- расте до 2 лет	54,2	60,7	57,4	84,2	66,7	75,0	40,0	57,1	48,0
дар синни 2 солагӣ ва ка- лонтар – в воз- расте 2 и более лет	63,0	63,2	63,0	66,7	62,5	64,8	60,8	63,6	61,9

ФАВТИ ШУМОРАИ МОДАРОН АЗ ТАЪСИРИ МУРАККАБИҲОИ ҲОМИЛА, ҲАНГОМИ ТАВАЛЛУДКУНИ ВА БАЪДИ ТАВАЛЛУДКУНИ ДАР МАҲАЛҲОИ ШАҲРУ ДЕҲОТИ ЧУМҲУРИИ ТОЧИКИСТОН ВА МАЪЛУМОТҲОИ МАҚМОТИ САБТИ АСНОДИ ҲОЛАТИ ШАҲРВАНДИ (нафар)

ЧИСЛО ЖЕНЩИН, УМЕРШИХ ОТ ОСЛОЖНЕНИЙ БЕРЕМЕННОСТИ, РОДОВ И ПОСЛЕРОДОВОГО ПЕРИОДА, ПО ГОРОДСКОЙ И СЕЛЬСКОЙ МЕСТНОСТИ РЕСПУБЛИКИ ТАДЖИКИСТАН И ЗАРЕГИСТРИРОВАННЫХ В ОРГАНАХ ЗАГС (человек)

Сабабҳои фавт	1991	1995	2000	2005	2010	2011	2013	2014	2015	Причины смерти
Ҳамаи аҳоли - Все население										
Чамъи фавтидагон	113	97	58	29	39	45	35	27	44	Всего умерших
аз он чумла дар натиҷаи:										<i>в том числе в результате:</i>
-хомиладории хоричи бачадонӣ	1	2	4	-	-	2	1	-	-	<i>-внематочной беременности</i>
-искоти ҳамл бо кӯмаки тиббӣ	1	-	1	-	-	3	-	1	-	<i>-искусственного медицинского аборта</i>
-искоти ҳамл берун аз муассисаи тиббӣ	1	4	3	1	-	-	-	-	1	<i>-аборта вне лечебного учреждения</i>
-хунравӣ										<i>-кровотечений при беременности и родах</i>
ҳангоми ҳомила ва таваллуд	19	32	13	6	9	4	11	-	4	<i>-токсикозов беременности</i>
-заҳролудии ҳомила	14	13	12	3	9	4	3	3	5	
-вайроншавии хун ҳангоми таваллудкунӣ	3	5	2	1	1	1	2	3	3	<i>-сепсиса во время родов</i>
-дигар оризаҳои ҳомиладорӣ ва таваллудкунӣ	74	41	23	18	20	31	18	20	31	<i>-других осложненных беременности и родов</i>
Аҳоли шаҳр - Городское население										
Чамъи фавтидагон	23	34	15	9	10	12	6	12	16	Всего умерших
аз он чумла дар натиҷаи:										<i>в том числе в результате:</i>
-хомиладории хоричи бачадонӣ	-	1	1	-	-	-	-	-	-	<i>-внематочной беременности</i>
-искоти ҳамл бо кӯмаки тиббӣ	-	-	-	-	-	-	-	1	-	<i>-искусственного медицинского аборта</i>
-искоти ҳамл берун аз муассисаи тиббӣ	1	4	1	-	-	-	-	-	1	<i>-аборта вне лечебного учреждения</i>
-хунравӣ										<i>-кровотечений при беременности и родах</i>
ҳангоми ҳомила ва таваллуд	3	5	3	1	2	2	2	-	2	<i>-токсикозов беременности</i>
-заҳролудии ҳомила	2	3	5	2	2	2	-	2	3	
-вайроншавии хун ҳангоми таваллудкунӣ	-	3	-	-	-	-	1	2	1	<i>-сепсиса во время родов</i>
-дигар оризаҳои ҳомиладорӣ ва таваллудкунӣ	17	18	5	6	6	8	3	7	9	<i>-других осложненных беременности</i>

ДЕМОГРАФИЯ И СОЛОНА – ДЕМОГРАФИЧЕСКИЙ ЕЖЕГОДНИК

Сабабҳои фавт	1991	1995	2000	2005	2010	2011	2013	2014	2015	Причины смерти и родов
Аҳолии деҳот - Сельское население										
Чамъи фавтидагон	90	63	43	20	29	33	29	15	28	Всего умерших
аз он чумла дар натиҷаи:										<i>в том числе в результате:</i>
-ҳомиладорӣ хориҷи баҷадонӣ	1	1	3	-	-	2	1	-	-	<i>-внематочной беременности</i>
-искоти ҳамл бо кӯмаки тиббӣ	1	-	1	-	-	3	-	-	-	<i>-искусственного медицинского аборта</i>
-искоти ҳамл берун аз муассисаи тиббӣ	-	-	2	1	-	-	-	-	-	<i>-аборта вне лечебного учреждения</i>
-хунравӣ хангоми ҳомила ва таваллуд	16	27	10	5	7	2	9	-	2	<i>-кровотечений при беременности и родах</i>
-заҳролудии ҳомила	12	10	7	1	7	4	3	1	2	<i>-токсикозов беременности</i>
-вайроншавии хун хангоми таваллудкунӣ	3	2	2	1	1	1	1	1	2	<i>-сепсиса во время родов</i>
-дигар оризаҳои ҳомиладорӣ ва таваллудкунӣ	57	23	18	12	14	21	15	13	22	<i>-других осложнений беременности и родов</i>

КОЭФФИЦИЕНТЫ ФАВТИ МОДАРОН АЗ РҶИ САБАБҲОИ ФАВТ
 (ба 100000 зиндатоваллудшуда)

КОЭФФИЦИЕНТЫ МАТЕРИНСКОЙ СМЕРТНОСТИ ПО ПРИЧИНАМ СМЕРТИ
 (на 100000 живорожденных)

Сабабҳои фавт	1991	1995	2000	2005	2010	2011	2013	2014	2015	Причины смерти
Ҳамаи аҳоли - Все население										
Чамъи фавтидагон аз он чумла дар натиҷаи:	53,15	50,21	34,68	16,04	17,54	20,07	16,7	11,8	18,5	Всего умерших в том числе в результате:
-хомиладории хоричи бачадонӣ	0,47	1,03	2,39	-	-	0,89	0,5	-	-	-внематочной беременности
-исқоти ҳамл бо кӯмаки тиббӣ	0,47	-	0,60	-	-	1,34	-	0,4	-	-искусственного медицинского аборта
-исқоти ҳамл берун аз муассисаи тиббӣ	0,47	2,07	1,79	0,55	-	-	-	-	0,4	-аборта вне лечебного учреждения
-хунравӣ										-кровотечений при беременности и
ҳангоми ҳомила ва таваллуд	8,94	16,56	7,77	3,32	4,05	1,78	5,2	-	1,7	родах
-заҳролудии ҳомила	6,59	6,73	7,18	1,66	4,05	1,78	1,4	1,3	2,1	-токсикозов беременности
-вайроншавии хун ҳангоми таваллудкунӣ	1,41	2,59	1,20	0,55	0,45	0,45	1,0	1,3	1,3	-сепсиса во время родов
-дигар оризаҳои ҳомиладорӣ ва таваллудкунӣ	34,81	21,22	13,75	9,96	8,99	13,83	8,6	8,7	13,0	-других осложненных беременности и родов
Аҳолии шаҳр - Городское население										
Чамъи фавтидагон аз он чумла дар натиҷаи:	45,62	71,62	35,39	21,15	19,63	21,79	11,9	21,9	30,2	Всего умерших в том числе в результате:
-хомиладории хоричи бачадонӣ	-	2,11	2,36	-	-	-	-	-	-	-внематочной беременности
-исқоти ҳамл бо кӯмаки тиббӣ	-	-	-	-	-	-	-	1,8	-	-искусственного медицинского аборта
-исқоти ҳамл берун аз муассисаи тиббӣ	1,98	8,42	2,36	-	-	-	-	-	1,9	-аборта вне лечебного учреждения
-хунравӣ										-кровотечений при беременности и
ҳангоми ҳомила ва таваллуд	5,95	10,53	7,08	2,35	3,93	3,63	4,0	-	3,8	родах
-заҳролудии ҳомила	3,97	6,32	11,80	4,70	3,93	-	-	3,6	5,7	-токсикозов беременности
-вайроншавии хун ҳангоми таваллудкунӣ	-	6,32	-	-	-	-	2,0	3,6	1,9	-сепсиса во время родов
-дигар оризаҳои ҳомиладорӣ ва таваллудкунӣ	33,72	37,91	11,80	14,10	11,78	18,16	5,9	12,8	17,0	-других осложненных беременности и родов

Аҳолии деҳот - Сельское население										
Чамъи Ҷавтидагон	55,49	43,24	34,44	14,47	16,92	19,51	18,2	8,6	15,2	<i>Всего умерших в том числе в результате:</i>
аз он ҷумла дар натиҷаи:										
-ҳомиладорӣ хориҷи баҷадонӣ	0,62	0,69	2,40	-	-	1,18	0,6	-	-	<i>-внематочной беременности</i>
-исқоти ҳамл бо кӯмаки тиббӣ	0,62	-	0,80	-	-	1,77	-	-	-	<i>-искусственного медицинского аборта</i>
-исқоти ҳамл берун аз муассисаи тиббӣ	-	-	1,60	0,72	-	-	-	-	-	<i>-аборта вне лечебного учреждения</i>
-хунравӣ хангоми ҳомила ва таваллуд	9,87	18,53	8,01	3,62	4,08	1,18	5,7	-	1,1	<i>-кровотечений при беременности и родах</i>
-заҳролудии ҳомила	7,40	6,86	5,61	0,72	4,08	2,37	1,9	0,6	1,1	<i>-токсикозов беременности</i>
-вайроншавии хун хангоми таваллудкунӣ	1,85	1,37	1,60	0,72	0,58	0,59	0,6	0,6	1,1	<i>-сепсиса во время родов</i>
-дигар оризаҳои ҳомиладорӣ ва таваллудкунӣ	35,15	15,78	14,42	8,68	8,17	12,42	9,4	7,4	11,9	<i>-других осложнений беременности и родов</i>
Аз рӯи маълумотҳои тадқиқот ба 100000 зиндатоваллудшудагон¹- Данные обследований на 100000 живорожденных¹										
ТМИК- 2005 Таҳқиқоти Ҷавти Ҷаққӯдақонинавз од, қӯдақонвамодар он	97	МИКИ - 2005 <i>Обследование младенческой, детской и материнской смертности</i>
	86	

¹Аз рӯи маълумотҳои ТМИК - соли 2005 Ҷавти модарон аз рӯи усули Хоҳарӣ 97 ҳодиса ба 100000 зиндатоваллудшуда ҳисоб карда шудааст. Нишондиҳандаҳои бадаст овардашуда ба сатҳи Ҷавти 10-14 сол пеш мувофиқат мекунад. Маълумотҳои ТМИК - соли 2005 ба сатҳи Ҷавти модарон дар солҳои 1992-1993 мувофиқат мекунад, маълумотҳои тадқиқоти Ҷавти қӯдақони навзод, қӯдақон ва модарон дар соли 2010 бошад ба солҳои 1997-1999 мувофиқат кард –*Данные материнской смертности рассчитаны на основе Сестринского метода. Полученные показатели соответствуют уровню смертности, существовавшему 10-14 лет назад. То есть, данные МИКИ-2005 года соответствуют уровню материнской смертности 1992-1993 годов, данные обследования младенческой, детской и материнской смертности 2010 года – 1997-1999 годам*

НИШОНДИХАНДАҶОИ ҶАДВАЛИ ФАВТ АЗ РӯИ ЧИНС, МАҲАЛҶОИ ШАҲР ВА ДЕҶОТИ
 ҶУМҲУРИИ ТОҶИКИСТОН ДАР СОЛИ 1989

 ПОКАЗАТЕЛИ ТАБЛИЦ СМЕРТНОСТИ ПО ПОЛУ, ГОРОДСКОЙ И
 СЕЛЬСКОЙ МЕСТНОСТИ РЕСПУБЛИКИ ТАДЖИКИСТАН ЗА 1989 ГОД

Синну сол- Возраст, лет	Шумораи зиндамондаҳо то синну соли $x(l_x)$, нафар <i>Число доживающих до воз- раста x лет (l_x), человек</i>			Шумораи зиндагикунандаҳо то синну соли $x(L_x)$, нафар <i>Число живущих в возрасте x лет (L_x), человек</i>			Пешбиниҳои давоми умр дар синну соли $x(e_x)$, шумораи сол <i>Ожидаемая продолжитель- ность жизни в возрасте x лет (e_x), число лет</i>		
	ҳамагӣ всего	мардҳо мужчины	занҳо женщины	ҳамагӣ всего	мардҳо мужчины	занҳо женщи- ны	ҳамагӣ всего	мардҳо мужчины	занҳо женщины
Ҳамаи аҳоли - Все население									
То 1 со- ла - До 1 года	10000	10000	10000	9701	9665	9738	69,31	66,71	71,77
1-4	9551	9497	9607	9437	9383	9493	71,55	69,22	73,70
5-9	9323	9269	9379	9306	9251	9364	69,25	66,88	71,44
10-14	9290	9233	9349	9279	9219	9341	64,49	62,13	66,66
15-19	9267	9205	9332	9250	9185	9318	59,64	57,31	61,77
20-24	9233	9164	9304	9209	9138	9281	54,85	52,56	56,95
25-29	9184	9112	9258	9152	9076	9229	50,13	47,84	52,23
30-34	9120	9040	9201	9078	8993	9165	45,47	43,20	47,53
35-39	9037	8947	9130	8980	8882	9081	40,86	38,63	42,89
40-44	8924	8817	9032	8843	8726	8963	36,35	34,16	38,32
45-49	8763	8636	8895	8649	8505	8800	31,97	29,83	33,87
50-54	8535	8374	8706	8383	8188	8589	27,76	25,68	29,56
55-59	8231	8002	8472	7994	7717	8283	23,69	21,76	25,30
60-64	7758	7431	8094	7439	7068	7819	19,98	18,24	21,37
65-69	7120	6705	7544	6712	6227	7182	16,55	14,94	17,74
70-74	6305	5749	6820	5752	5144	6294	13,36	12,01	14,36
75-79	5199	4539	5767	4505	3797	5114	10,68	9,55	11,53
80+	3812	3055	4461	-	-	-	8,65	7,98	9,17
Аҳолии шаҳр - Городское население									
То 1 со- ла - До 1 года	10000	10000	10000	9739	9694	9785	69,70	65,48	73,56
1-4	9608	9541	9677	9557	9488	9628	71,53	67,61	75,00
5-9	9505	9434	9579	9493	9419	9570	68,29	64,35	71,76
10-14	9481	9404	9561	9472	9391	9555	63,45	59,55	66,89
15-19	9463	9379	9550	9447	9359	9538	58,57	54,71	61,96
20-24	9431	9340	9526	9410	9315	9509	53,76	49,92	57,11
25-29	9388	9290	9492	9355	9246	9468	48,99	45,18	52,31
30-34	9321	9203	9444	9279	9145	9417	44,33	40,58	47,56
35-39	9236	9087	9389	9180	9006	9356	39,71	36,07	42,82
40-44	9123	8925	9324	9038	8806	9272	35,17	31,67	38,10

ДЕМОГРАФИЯ И СОЛОНА – ДЕМОГРАФИЧЕСКИЙ ЕЖЕГОДНИК

Синну сол- Возраст, лет	Шумораи зиндамондаҳо то синну соли $x(l_x)$, нафар Число доживающих до возраста x лет (l_x), человек			Шумораи зиндагикунандаҳо то синну соли $x(L_x)$, нафар Число живущих в возрасте x лет (L_x), человек			Пешбинии давоми умр дар синну соли $x(e_x)$, шумораи сол Ожидаемая продолжительность жизни в возрасте x лет (e_x), число лет		
	ҳамагӣ всего	мардҳо мужчины	занҳо женщины	ҳамагӣ всего	мардҳо мужчины	занҳо женщины	ҳамагӣ всего	мардҳо мужчины	занҳо женщины
45-49	8952	8687	9221	8823	8519	9132	30,80	27,47	33,50
50-54	8694	8351	9044	8518	8109	8933	26,64	23,48	29,11
55-59	8342	7868	8823	8076	7517	8637	22,66	19,77	24,78
60-64	7809	7165	8452	7434	6712	8142	19,04	16,46	20,75
65-69	7060	6259	7832	6629	5721	7464	15,79	13,48	17,20
70-74	6199	5182	7096	5605	4543	6511	12,64	10,77	13,72
75-79	5011	3904	5925	4300	3200	5199	10,04	8,48	10,94
80+	3589	2496	4472	-	-	-	8,03	6,85	8,69
Аҳолии деҳот - Сельское население									
То 1 со- ла - До 1 года	10000	10000	10000	9688	9655	9722	69,53	67,85	71,17
1-4	9532	9483	9583	9396	9347	9447	71,92	70,53	73,25
5-9	9261	9211	9311	9242	9193	9294	69,98	68,55	71,33
10-14	9224	9174	9277	9212	9159	9267	65,24	63,82	66,59
15-19	9200	9144	9258	9182	9124	9243	60,41	59,02	61,72
20-24	9165	9103	9228	9139	9077	9202	55,63	54,27	56,91
25-29	9113	9050	9176	9081	9017	9146	50,93	49,58	52,21
30-34	9049	8985	9115	9008	8944	9074	46,27	44,92	47,55
35-39	8968	8903	9033	8910	8849	8973	41,67	40,31	42,96
40-44	8853	8795	8912	8776	8724	8829	37,18	35,77	38,51
45-49	8699	8653	8746	8594	8544	8646	32,79	31,32	34,19
50-54	8489	8436	8545	8353	8287	8422	28,54	27,06	29,94
55-59	8216	8137	8299	7996	7888	8108	24,41	22,96	25,75
60-64	7777	7639	7917	7493	7329	7665	20,65	19,30	21,87
65-69	7210	7018	7413	6816	6577	7053	17,07	15,78	18,19
70-74	6422	6136	6692	5899	5558	6207	13,86	12,69	14,88
75-79	5376	4980	5722	4694	4214	5123	11,07	10,06	11,98
80+	4013	3448	4525	-	-	-	8,98	8,42	9,49

НИШОНДИХАНДАҲОИ ҶАДВАЛИ ФАВТ АЗ РҶИ ЧИНС, МАҲАЛҲОИ ШАҲР ВА ДЕҲОТИ
ҶУМҲУРИИ ТОҶИКИСТОН ДАР СОЛИ 1991

**ПОКАЗАТЕЛИ ТАБЛИЦ СМЕРТНОСТИ ПО ПОЛУ, ГОРОДСКОЙ И
СЕЛЬСКОЙ МЕСТНОСТИ РЕСПУБЛИКИ ТАДЖИКИСТАН ЗА 1991 ГОД**

Синну сол- Возраст, лет	Шумораи зиндамондаҳо то синну соли $x(l_x)$, нафар <i>Число доживающих до возраста x лет (l_x), человек</i>			Шумораи зиндагикунандаҳо то синну соли $x(L_x)$, нафар <i>Число живущих в возрасте x лет (L_x), человек</i>			Пешбинии давоми умр дар синну соли $x(e_x)$, шумораи сол <i>Ожидаемая продолжительность жизни в возрасте x лет (e_x), число лет</i>		
	ҳамагӣ <i>всего</i>	мардҳо <i>мужчины</i>	занҳо <i>женщины</i>	ҳамагӣ <i>всего</i>	мардҳо <i>мужчины</i>	занҳо <i>женщины</i>	ҳамагӣ <i>всего</i>	мардҳо <i>мужчины</i>	занҳо <i>женщины</i>
Ҳамаи аҳоли - Все население									
То 1 со- ла - До 1 года	10000	10000	10000	9714	9682	9748	70,1	67,3	72,9
1-4	9571	9523	9622	9478	9428	9530	72,3	69,7	74,7
5-9	9384	9333	9439	9370	9317	9426	69,7	67,0	72,1
10-14	9357	9301	9414	9346	9288	9407	64,9	62,3	67,3
15-19	9336	9275	9399	9320	9258	9386	60,0	57,4	62,4
20-24	9305	9240	9374	9280	9215	9348	55,2	52,6	57,6
25-29	9255	9190	9322	9224	9158	9293	50,5	47,9	52,9
30-34	9194	9126	9265	9155	9082	9232	45,8	43,2	48,2
35-39	9117	9037	9199	9062	8973	9153	41,2	38,6	43,5
40-44	9007	8908	9108	8932	8818	9050	36,6	34,2	38,9
45-49	8858	8729	8991	8738	8589	8895	32,2	29,8	34,4
50-54	8618	8449	8799	8457	8257	8671	28,0	25,7	30,1
55-59	8296	8065	8543	8049	7773	8342	24,0	21,8	25,9
60-64	7802	7480	8141	7457	7085	7847	20,4	18,3	22,1
65-69	7111	6691	7553	6688	6197	7182	17,1	15,2	18,6
70-74	6264	5703	6811	5726	5109	6299	14,1	12,4	15,4
75-79	5188	4514	5788	4506	3773	5147	11,5	10,0	12,6
80+	3823	3032	4505	-	-	-	9,7	8,7	10,5
Аҳолии шаҳр - Городское население									
То 1 со- ла - До 1 года	10000	10000	10000	9742	9706	9781	69,2	65,0	73,1
1-4	9614	9559	9671	9564	9508	9623	71,0	67,0	74,6
5-9	9515	9458	9575	9503	9447	9563	67,7	63,7	71,3
10-14	9492	9436	9551	9480	9419	9544	62,9	58,9	66,5
15-19	9469	9403	9538	9456	9386	9529	58,0	54,1	61,6
20-24	9443	9369	9521	9420	9345	9499	53,2	49,3	56,7
25-29	9397	9321	9478	9364	9276	9456	48,4	44,5	51,9
30-34	9331	9232	9435	9285	9172	9402	43,7	39,9	47,1
35-39	9239	9113	9369	9175	9026	9328	39,1	35,4	42,5
40-44	9112	8938	9287	9017	8806	9229	34,6	31,0	37,8
45-49	8923	8673	9172	8771	8477	9066	30,3	26,9	33,2

ДЕМОГРАФИЯ И СОЛОНА – ДЕМОГРАФИЧЕСКИЙ ЕЖЕГОДНИК

Синну сол- Возраст, лет	Шумораи зиндамондаҳо то синну соли $x(L_x)$, нафар <i>Число доживающих до воз- раста x лет (L_x), человек</i>			Шумораи зиндагикунандаҳо то синну соли $x(L_x)$, нафар <i>Число живущих в возрасте x лет (L_x), человек</i>			Пешбини давоми умр дар синну соли $x(e_x)$, шумораи сол <i>Ожидаемая продолжитель- ность жизни в возрасте x лет (e_x), число лет</i>		
	ҳамагӣ <i>всего</i>	мардҳо <i>мужчины</i>	занҳо <i>женщины</i>	ҳамагӣ <i>всего</i>	мардҳо <i>мужчины</i>	занҳо <i>женщины</i>	ҳамагӣ <i>всего</i>	мардҳо <i>мужчины</i>	занҳо <i>женщины</i>
50-54	8618	8282	8961	8432	8026	8842	26,3	23,1	29,0
55-59	8245	7771	8723	7961	7403	8524	22,4	19,4	24,7
60-64	7678	7035	8325	7274	6531	8015	18,9	16,2	20,8
65-69	6870	6026	7705	6409	5474	7299	15,8	13,5	17,2
70-74	5948	4923	6893	5363	4314	6302	12,8	10,9	14,0
75-79	4779	3705	5712	4073	3026	4966	10,4	8,7	11,3
80+	3368	2348	4220	-	-	-	8,7	7,3	9,4
Аҳолии деҳот- Сельское население									
То 1 со- ла - До 1 года	10000	10000	10000	9705	9674	9737	71,1	69,0	73,3
1-4	9558	9512	9605	9449	9401	9500	73,4	71,5	75,3
5-9	9341	9291	9394	9327	9274	9382	71,1	69,2	72,9
10-14	9312	9256	9370	9302	9245	9361	66,3	64,4	68,1
15-19	9292	9233	9353	9276	9215	9339	61,4	59,6	63,2
20-24	9260	9197	9325	9233	9172	9297	56,6	54,8	58,4
25-29	9206	9146	9269	9177	9119	9237	51,9	50,1	53,7
30-34	9148	9093	9206	9113	9056	9172	47,3	45,4	49,1
35-39	9078	9019	9139	9028	8968	9091	42,6	40,7	44,4
40-44	8978	8917	9043	8918	8857	8983	38,0	36,2	39,9
45-49	8859	8797	8923	8759	8690	8834	33,5	31,6	35,4
50-54	8659	8582	8744	8516	8432	8608	29,2	27,4	31,1
55-59	8372	8282	8473	8146	8032	8270	25,2	23,3	27,0
60-64	7919	7783	8067	7610	7451	7781	21,5	19,6	23,2
65-69	7300	7119	7496	6903	6664	7149	18,1	16,2	19,8
70-74	6506	6209	6803	5999	5626	6342	15,0	13,2	16,5
75-79	5491	5043	5882	4838	4270	5341	12,3	10,7	13,7
80+	4185	3497	4801	-	-	-	10,3	9,3	11,3

НИШОНДИҲАНДАҶОИ ҶАДВАЛИ ФАВТ АЗ РҶИ ҚИНС, МАҲАЛҶОИ
ШАҲР ВА ДЕҲОТИ ҶУМҲУРИИ ТОҶИКИСТОН

ДАР СОЛИ 1995

ПОКАЗАТЕЛИ ТАБЛИЦ СМЕРТНОСТИ ПО ПОЛУ, ГОРОДСКОЙ И
СЕЛЬСКОЙ МЕСТНОСТИ РЕСПУБЛИКИ ТАДЖИКИСТАН

ЗА 1995 ГОД

Синну сол- Возраст, лет	Шумораи зиндамондаҳо то синну соли $x(l_x)$, нафар Число доживающих до воз- раста x лет (l_x), человек			Шумораи зиндагикунандаҳо то синну соли $x(L_x)$, нафар Число живущих в возрасте x лет (L_x), человек			Пешбиниҳои давоми умр дар синну соли $x(e_x)$, шумораи сол Ожидаемая продолжитель- ность жизни в возрасте x лет (e_x), число лет		
	ҳамагӣ всего	мардҳо мужчины	занҳо женщины	ҳамагӣ всего	мардҳо мужчины	занҳо женщины	ҳамагӣ всего	мардҳо мужчины	занҳо женщины
Ҳамаи аҳоли - Все население									
То 1 со- ла - До 1 года	10000	10000	10000	9705	9672	9740	66,1	63,5	68,9
1-4	9558	9507	9610	9442	9387	9498	68,1	65,7	70,7
5-9	9326	9267	9387	9307	9248	9369	65,8	63,4	68,3
10-14	9289	9228	9351	9273	9211	9337	61,0	58,6	63,5
15-19	9257	9194	9323	9233	9164	9305	56,2	53,8	58,7
20-24	9209	9134	9286	9172	9090	9257	51,5	49,2	54,0
25-29	9136	9046	9228	9091	8991	9193	46,9	44,6	49,3
30-34	9046	8937	9159	8989	8866	9113	42,4	40,2	44,6
35-39	8931	8796	9068	8854	8703	9008	37,9	35,8	40,1
40-44	8778	8611	8949	8671	8477	8868	33,5	31,5	35,6
45-49	8563	8343	8788	8418	8166	8677	29,3	27,4	31,2
50-54	8273	7989	8567	8076	7769	8401	25,2	23,5	26,9
55-59	7880	7549	8236	7600	7219	8013	21,3	19,7	22,9
60-64	7321	6889	7791	6956	6476	7478	17,8	16,4	19,0
65-69	6591	6062	7165	6113	5555	6723	14,5	13,3	15,5
70-74	5634	5047	6281	5055	4450	5704	11,5	10,4	12,3
75-79	4476	3852	5126	3790	3187	4399	8,8	7,9	9,5
80+	3104	2523	3672				6,6	5,7	7,3
Аҳолии шаҳр - Городское население									
То 1 со- ла - До 1 года	10000	10000	10000	9756	9714	9798	64,2	60,2	68,6
1-4	9633	9571	9697	9574	9507	9644	65,7	61,9	69,7
5-9	9516	9443	9590	9499	9427	9574	62,5	58,7	66,4
10-14	9483	9410	9558	9471	9397	9547	57,7	53,9	61,7
15-19	9459	9383	9536	9429	9342	9520	52,8	49,0	56,8
20-24	9400	9300	9503	9356	9241	9475	48,1	44,5	52,0
25-29	9312	9183	9448	9259	9115	9409	43,6	40,0	47,3
30-34	9205	9048	9371	9129	8939	9326	39,0	35,6	42,6
35-39	9052	8831	9281	8950	8689	9218	34,7	31,4	38,0
40-44	8848	8547	9156	8694	8339	9057	30,4	27,3	33,5

ДЕМОГРАФИЯ И СОЛОНА – ДЕМОГРАФИЧЕСКИЙ ЕЖЕГОДНИК

Синну сол- Возраст, лет	Шумораи зиндамондахо то синну соли $x(l_x)$, нафар Число доживающих до возраста x лет (l_x), человек			Шумораи зиндагикунандахо то синну соли $x(L_x)$, нафар Число живущих в возрасте x лет (L_x), человек			Пешбинии давоми умр дар синну соли $x(e_x)$, шумораи сол Ожидаемая продолжительность жизни в возрасте x лет (e_x), число лет		
	хамагӣ всего	мардҳо мужчины	занҳо женщины	хамагӣ всего	мардҳо мужчины	занҳо женщины	хамагӣ всего	мардҳо мужчины	занҳо женщины
45-49	8540	8131	8958	8352	7874	8843	26,4	23,6	29,2
50-54	8164	7617	8728	7904	7297	8540	22,5	20,0	24,9
55-59	7643	6976	8353	7282	6531	8089	18,9	16,6	20,9
60-64	6920	6085	7826	6479	5582	7461	15,6	13,7	17,1
65-69	6039	5079	7096	5463	4453	6580	12,5	10,9	13,7
70-74	4888	3827	6064	4255	3223	5374	9,8	8,7	10,6
75-79	3622	2620	4684	2947	2064	3870	7,4	6,5	7,9
80+	2273	1508	3056				5,3	4,5	5,8
Аҳолии деҳот - Сельское население									
То 1 со- ла - До 1 года	10000	10000	10000	9689	9659	9721	67,4	65,4	69,6
1-4	9534	9488	9582	9400	9350	9453	69,7	67,9	71,6
5-9	9267	9212	9323	9247	9192	9305	67,7	65,9	69,5
10-14	9228	9172	9287	9211	9153	9271	63,0	61,2	64,8
15-19	9195	9135	9256	9172	9109	9237	58,2	56,4	60,0
20-24	9149	9083	9218	9116	9045	9188	53,4	51,7	55,2
25-29	9082	9008	9159	9041	8958	9126	48,8	47,2	50,6
30-34	9000	8909	9093	8950	8855	9047	44,2	42,6	45,9
35-39	8900	8801	9001	8835	8730	8943	39,7	38,1	41,3
40-44	8771	8660	8884	8687	8564	8813	35,3	33,7	36,9
45-49	8604	8468	8742	8482	8334	8633	30,9	29,4	32,4
50-54	8360	8201	8525	8196	8030	8371	26,7	25,3	28,2
55-59	8032	7858	8216	7795	7591	8014	22,7	21,3	24,1
60-64	7559	7324	7812	7227	6953	7521	19,0	17,7	20,3
65-69	6895	6582	7230	6467	6135	6827	15,6	14,4	16,7
70-74	6040	5688	6424	5497	5104	5911	12,4	11,2	13,5
75-79	4955	4519	5398	4276	3812	4728	9,6	8,5	10,6
80+	3598	3105	4059				7,3	6,2	8,2

НИШОНДИХАНДАҶОИ ҶАДВАЛИ ФАВТ АЗ РҶИ ЧИНС, МАҲАЛҶОИ ШАҲР ВА ДЕҶОТИ
ҶУМҲУРИИ ТОҶИКИСТОН ДАР СОЛИ 2000

ПОКАЗАТЕЛИ ТАБЛИЦ СМЕРТНОСТИ ПО ПОЛУ, ГОРОДСКОЙ И
СЕЛЬСКОЙ МЕСТНОСТИ РЕСПУБЛИКИ ТАДЖИКИСТАН ЗА 2000 ГОД

Синну сол- Возраст, лет	Шумораи зиндамондаҳо то синну соли $x(L_x)$, нафар Число доживающих до воз- раста x лет (L_x), человек			Шумораи зиндагикунандаҳо то синну соли $x(L_x)$, нафар Число живущих в возрасте x лет (L_x), человек			Пешбинии давоми умр дарсинну соли $x(e_x)$, шумораи сол Ожидаемая продолжительность жизни в возрасте x лет (e_x), число лет		
	ҳамагӣ всего	мардҳо мужчины	занҳо женщины	ҳамагӣ всего	мардҳо мужчины	занҳо женщины	ҳамагӣ всего	мардҳо мужчины	занҳо женщины
Ҳамаи аҳоли - Все население									
То 1 со- ла - До 1 года	10000	10000	10000	9716	9688	9745	68,20	66,15	70,30
1-4	9574	9532	9618	9455	9408	9504	70,21	68,38	72,07
5-9	9336	9284	9390	9327	9274	9383	67,95	66,15	69,78
10-14	9319	9264	9376	9311	9254	9369	63,07	61,29	64,87
15-19	9302	9244	9363	9288	9225	9354	58,18	56,42	59,96
20-24	9274	9207	9345	9246	9172	9323	53,35	51,64	55,07
25-29	9218	9138	9302	9181	9088	9277	48,66	47,01	50,32
30-34	9144	9039	9252	9098	8982	9217	44,03	42,49	45,58
35-39	9051	8924	9181	8999	8859	9142	39,46	38,01	40,91
40-44	8946	8793	9102	8875	8710	9043	34,89	33,54	36,24
45-49	8804	8627	8985	8705	8504	8909	30,42	29,13	31,68
50-54	8605	8381	8834	8455	8207	8709	26,06	24,92	27,18
55-59	8305	8032	8584	8075	7775	8390	21,92	20,89	22,90
60-64	7845	7517	8197	7476	7114	7866	18,05	17,15	18,86
65-69	7108	6711	7536	6613	6187	7073	14,67	13,91	15,30
70-74	6118	5662	6610	5466	5023	5947	11,64	11,03	12,09
75-79	4815	4385	5284	4117	3732	4533	9,11	8,51	9,50
80+	3420	3080	3782	-	-	-	6,81	6,06	7,28
Аҳолии шаҳр - Городское население									
То 1 со- ла - До 1 года	10000	10000	10000	9780	9755	9806	68,01	65,04	71,07
1-4	9670	9633	9709	9632	9591	9674	69,32	66,51	72,19
5-9	9593	9549	9639	9586	9541	9633	65,86	63,07	68,70
10-14	9579	9533	9627	9571	9526	9619	60,96	58,17	63,79
15-19	9564	9518	9611	9549	9499	9601	56,05	53,26	58,89
20-24	9535	9481	9592	9501	9434	9571	51,21	48,46	54,00
25-29	9466	9387	9550	9419	9313	9528	46,57	43,92	49,23
30-34	9373	9239	9506	9315	9158	9471	42,01	39,58	44,44
35-39	9257	9077	9435	9192	8987	9395	37,50	35,24	39,76
40-44	9127	8897	9355	9038	8777	9298	33,00	30,91	35,08
45-49	8950	8658	9240	8823	8487	9159	28,60	26,69	30,48

ДЕМОГРАФИЯ И СОЛОНА – ДЕМОГРАФИЧЕСКИЙ ЕЖЕГОДНИК

Синну сол- Возраст, лет	Шумораи зиндамондаҳо то синну соли $x(l_x)$, нафар Число доживающих до воз- раста x лет (l_x), человек			Шумораи зиндагикунандаҳо то синну соли $x (L_x)$, нафар Число живущих в возрасте x лет (L_x), человек			Пешбинии давоми умр дарсинну соли $x (e_x)$, шумораи сол Ожидаемая продолжительность жизни в возрасте x лет (e_x), число лет		
	ҳамагӣ всего	мардҳо мужчины	занҳо женщины	ҳамагӣ всего	мардҳо мужчины	занҳо женщины	ҳамагӣ всего	мардҳо мужчины	занҳо женщины
50-54	8697	8316	9078	8504	8080	8929	24,36	22,69	25,98
55-59	8311	7844	8781	8051	7538	8575	20,38	18,90	21,78
60-64	7790	7232	8370	7372	6754	8018	16,57	15,29	17,72
65-69	6953	6276	7666	6364	5630	7144	13,27	12,24	14,12
70-74	5775	4984	6622	5078	4314	5898	10,46	9,76	10,95
75-79	4381	3643	5174	3632	2988	4315	8,00	7,44	8,32
80+	2882	2333	3456	-	-	-	5,86	5,22	6,22
Аҳолии деҳот - Сельское население									
То 1 со- ла - До 1 года	10000	10000	10000	9696	9667	9727	68,50	66,82	70,21
1-4	9544	9501	9590	9401	9352	9452	70,76	69,31	72,20
5-9	9258	9203	9314	9249	9193	9307	68,89	67,49	70,28
10-14	9239	9182	9300	9231	9171	9293	64,02	62,65	65,38
15-19	9223	9161	9287	9209	9142	9278	59,13	57,78	60,47
20-24	9195	9123	9270	9169	9093	9248	54,30	53,01	55,58
25-29	9143	9063	9227	9110	9022	9200	49,59	48,35	50,82
30-34	9076	8982	9173	9034	8934	9138	44,94	43,76	46,10
35-39	8993	8886	9103	8945	8831	9063	40,33	39,21	41,44
40-44	8898	8775	9024	8834	8708	8964	35,74	34,67	36,78
45-49	8771	8640	8905	8683	8538	8832	31,22	30,17	32,24
50-54	8595	8435	8759	8464	8289	8645	26,81	25,84	27,74
55-59	8333	8142	8531	8115	7903	8341	22,57	21,69	23,41
60-64	7897	7663	8152	7548	7291	7830	18,68	17,88	19,38
65-69	7199	6918	7507	6737	6437	7065	15,25	14,54	15,83
70-74	6275	5956	6622	5640	5326	5983	12,13	11,49	12,62
75-79	5004	4696	5343	4331	4045	4641	9,58	8,90	10,04
80+	3658	3395	3939	-	-	-	7,18	6,36	7,73

НИШОНДИХАНДАҶОИ ҶАДВАЛИ ФАВТ АЗ РҶИ ЧИНС, МАҲАЛҶОИ ШАҲР ВА ДЕҶОТИ
ҶУМҲУРИИ ТОҶИКИСТОН ДАР СОЛИ 2005

ПОКАЗАТЕЛИ ТАБЛИЦ СМЕРТНОСТИ ПО ПОЛУ, ГОРОДСКОЙ И
СЕЛЬСКОЙ МЕСТНОСТИ РЕСПУБЛИКИ ТАДЖИКИСТАН ЗА 2005 ГОД

Синну сол- Возраст, лет	Шумораи зиндамондаҳо то синну соли $x(L_x)$, нафар <i>Число доживающих до воз- раста x лет (L_x), человек</i>			Шумораи зиндагикунандаҳо то синну соли $x(L_x)$, нафар <i>Число живущих в возрасте x лет (L_x), человек</i>			Пешбиниҳои давоми умр дар- синну соли $x(e_x)$, шумораи сол <i>Ожидаемая продолжитель- ность жизни в возрасте x лет (e_x), число лет</i>		
	ҳамагӣ всего	мардҳо мужчины	занҳо женщины	ҳамагӣ всего	мардҳо мужчины	занҳо женщины	ҳамагӣ всего	мардҳо мужчины	занҳо женщины
Ҷамаи аҳоли - Все население									
То 1 со- ла - До 1 года	10000	10000	10000	9767	9743	9792	70,56	68,06	73,17
1-4	9650	9615	9688	9566	9528	9608	72,11	69,78	74,52
5-9	9483	9441	9528	9475	9432	9522	69,35	67,03	71,74
10-14	9468	9423	9516	9461	9415	9510	64,45	62,14	66,83
15-19	9454	9406	9505	9443	9393	9495	59,54	57,25	61,90
20-24	9432	9381	9485	9413	9359	9471	54,68	52,40	57,02
25-29	9395	9337	9457	9370	9306	9438	49,88	47,64	52,19
30-34	9345	9276	9418	9310	9230	9392	45,13	42,93	47,39
35-39	9274	9185	9365	9229	9125	9336	40,46	38,33	42,64
40-44	9185	9066	9306	9123	8987	9262	35,83	33,81	37,90
45-49	9062	8908	9219	8971	8803	9142	31,28	29,36	33,23
50-54	8880	8698	9065	8734	8523	8949	26,87	25,01	28,76
55-59	8589	8349	8833	8333	8062	8610	22,70	20,95	24,44
60-64	8078	7776	8388	7696	7350	8066	18,98	17,31	20,61
65-69	7315	6924	7744	6775	6334	7261	15,70	14,13	17,12
70-74	6236	5745	6777	5547	5028	6119	12,98	11,52	14,20
75-79	4858	4310	5461	4197	3678	4776	10,95	9,52	12,02
80+	3537	3047	4091	-	-	-	9,11	7,43	10,21
Аҳолии шаҳр - Городское население									
То 1 со- ла - До 1 года	10000	10000	10000	9773	9743	9804	70,17	66,87	73,55
1-4	9659	9615	9706	9632	9586	9680	71,63	68,54	74,77
5-9	9604	9558	9654	9597	9549	9647	68,03	64,94	71,16
10-14	9589	9541	9640	9582	9533	9634	63,14	60,05	66,26
15-19	9575	9525	9628	9566	9514	9620	58,22	55,14	61,34
20-24	9556	9503	9613	9539	9483	9599	53,33	50,27	56,43
25-29	9522	9463	9585	9496	9431	9566	48,51	45,47	51,59
30-34	9470	9398	9547	9431	9345	9521	43,77	40,76	46,78
35-39	9392	9292	9494	9342	9220	9465	39,11	36,20	42,03
40-44	9292	9148	9437	9217	9043	9393	34,50	31,73	37,27
45-49	9143	8937	9349	9041	8817	9265	30,03	27,42	32,60

ДЕМОГРАФИЯ И СОЛОНА – ДЕМОГРАФИЧЕСКИЙ ЕЖЕГОДНИК

Синну сол- Возраст, лет	Шумораи зиндамондаҳо то синну соли $x(L_x)$, нафар Число доживающих до воз- раста x лет (L_x), человек			Шумораи зиндагикунандаҳо то синну соли $x(L_x)$, нафар Число живущих в возрасте x лет (L_x), человек			Пешбинии давоми умр дар- синну соли $x(e_x)$, шумораи сол Ожидаемая продолжитель- ность жизни в возрасте x лет (e_x), число лет		
	хамагӣ всего	мардҳо мужчины	занҳо женщины	хамагӣ всего	мардҳо мужчины	занҳо женщины	хамагӣ всего	мардҳо мужчины	занҳо женщины
50-54	8939	8697	9181	8746	8459	9034	25,66	23,11	28,15
55-59	8554	8222	8887	8258	7862	8656	21,70	19,30	24,00
60-64	7963	7503	8426	7515	6983	8066	18,12	15,91	20,17
65-69	7067	6463	7706	6496	5825	7214	15,10	13,07	16,82
70-74	5926	5186	6723	5206	4437	6041	12,53	10,67	13,92
75-79	4486	3688	5360	3831	3091	4645	10,75	8,99	11,82
80+	3177	2493	3930	-	-	-	9,15	7,10	10,21
Аҳолии деҳот- Сельское население									
То 1 со- ла - До 1 года	10000	10000	10000	9765	9743	9788	70,80	68,61	73,10
1-4	9647	9615	9682	9545	9508	9584	72,37	70,34	74,49
5-9	9442	9401	9485	9435	9392	9480	69,91	67,90	71,99
10-14	9427	9384	9474	9420	9375	9468	65,01	63,02	67,07
15-19	9413	9366	9463	9401	9353	9453	60,10	58,13	62,15
20-24	9390	9339	9443	9371	9317	9428	55,25	53,29	57,28
25-29	9352	9294	9414	9328	9264	9394	50,46	48,54	52,45
30-34	9303	9234	9375	9269	9192	9349	45,71	43,83	47,65
35-39	9234	9149	9322	9192	9095	9292	41,03	39,22	42,91
40-44	9149	9040	9262	9094	8972	9218	36,39	34,66	38,17
45-49	9038	8904	9175	8952	8806	9101	31,81	30,15	33,51
50-54	8865	8707	9026	8740	8560	8925	27,38	25,78	29,02
55-59	8615	8412	8823	8377	8158	8603	23,10	21,60	24,63
60-64	8140	7904	8383	7784	7512	8078	19,31	17,82	20,79
65-69	7428	7119	7772	6901	6551	7291	15,92	14,51	17,23
70-74	6373	5982	6810	5693	5273	6159	13,14	11,80	14,31
75-79	5013	4565	5509	4349	3917	4835	11,02	9,68	12,10
80+	3685	3268	4161	-	-	-	9,09	7,53	10,21

НИШОНДИХАНДАҶОИ ҶАДВАЛИ ФАВТ АЗ РҶИ ЧИНС, МАҲАЛҶОИ ШАҲР ВА ДЕҶОТИ
ҶУМҲУРИИ ТОҶИКИСТОН ДАР СОЛИ 2010

ПОКАЗАТЕЛИ ТАБЛИЦ СМЕРТНОСТИ ПО ПОЛУ, ГОРОДСКОЙ И
СЕЛЬСКОЙ МЕСТНОСТИ РЕСПУБЛИКИ ТАДЖИКИСТАН ЗА 2010 ГОД

Синну сол- Возраст, лет	Шумораи зиндамондаҳо то синну соли $x(L_x)$, нафар Число доживающих до возраста x лет (L_x), человек			Шумораи зиндагикунандаҳо то синну соли $x(L_x)$, нафар Число живущих в возрасте x лет (L_x), человек			Пешбини давоми умр дар синну соли $x(e_x)$, шумораи сол Ожидаемая продолжительность жизни в возрасте x лет (e_x), число лет		
	ҳамагӣ всего	мардҳо мужчины	занҳо женщины	ҳамагӣ всего	мардҳо мужчины	занҳо женщины	ҳамагӣ всего	мардҳо мужчины	занҳо женщины
Ҳамаи аҳоли - Все население									
То 1 сола - До 1 года	10000	10000	10000	9909,4	9896,7	9923,0	72,5428	70,8060	74,4121
1-4	9864	9845	9885	39380,6	39294,0	39472,8	72,5371	70,9152	74,2773
5-9	9826	9802	9852	49094,9	48965,2	49233,0	68,8102	67,2182	70,5171
10-14	9812	9784	9841	49020,4	48869,5	49180,8	63,9069	62,3361	65,5900
15-19	9796	9764	9831	48925,5	48751,7	49110,0	59,0040	57,4613	60,6561
20-24	9774	9737	9813	48777,3	48570,1	48996,0	54,1339	52,6121	55,7630
25-29	9737	9691	9785	48560,0	48312,1	48820,2	49,3289	47,8495	50,9130
30-34	9687	9634	9743	48257,7	47930,7	48599,1	44,5714	43,1193	46,1255
35-39	9616	9539	9697	47858,4	47406,9	48326,0	39,8810	38,5248	41,3310
40-44	9527	9424	9633	47348,3	46748,3	47963,9	35,2300	33,9617	36,5872
45-49	9412	9275	9552	46640,2	45863,1	47432,3	30,6302	29,4677	31,8774
50-54	9244	9070	9421	45517,0	44505,0	46547,0	26,1419	25,0769	27,2868
55-59	8963	8732	9198	43658,4	42326,1	45013,9	21,8835	20,9517	22,8873
60-64	8501	8199	8808	40722,7	39021,5	42466,1	17,9377	17,1517	18,7910
65-69	7789	7410	8179	36184,4	34035,5	38489,4	14,3489	13,7111	15,0432
70-74	6685	6204	7212	29649,7	27180,4	32402,1	11,3044	10,8899	11,7152
75-79	5175	4668	5744	21582,4	19191,0	24268,8	8,8745	8,6512	9,0783
80+	3458	3008	3964	24340,3	21192,2	27876,6	7,0383	7,0442	7,0333
Аҳолии шаҳр - Городское население									
То 1 сола - До 1 года	10000	10000	10000	9824,4	9793,7	9856,8	70,1675	67,7354	72,7022
1-4	9737	9691	9785	38888,6	38700,5	39087,5	71,0568	68,8878	73,2904
5-9	9708	9660	9759	48505,4	48255,7	48769,5	67,2621	65,1014	69,4857
10-14	9694	9643	9749	48441,6	48177,1	48721,8	62,3510	60,2124	64,5490
15-19	9682	9628	9739	48367,1	48100,4	48649,3	57,4263	55,2984	59,6121
20-24	9665	9612	9720	48238,4	47954,0	48540,9	52,5264	50,3882	54,7241
25-29	9631	9570	9696	48021,5	47684,0	48380,2	47,7023	45,5995	49,8550
30-34	9578	9504	9656	47679,7	47186,7	48187,8	42,9520	40,8978	45,0511
35-39	9494	9371	9619	47221,5	46504,8	47939,0	38,3091	36,4433	40,2146
40-44	9395	9231	9557	46630,5	45695,1	47554,7	33,6882	31,9568	35,4615

ДЕМОГРАФИЯ И СОЛОНА – ДЕМОГРАФИЧЕСКИЙ ЕЖЕГОДНИК

Синну сол- Возраст, лет	Шумораи зиндамондаҳо то синну соли $x(L_x)$, нафар Число доживающих до возраста x лет (L_x), человек			Шумораи зиндагикунандаҳо то синну соли $x(L_x)$, нафар Число живущих в возрасте x лет (L_x), человек			Пешбинии давоми умр дар синну соли $x(e_x)$, шумораи сол Ожидаемая продолжительность жизни в возрасте x лет (e_x), число лет		
	ҳамагӣ всего	мардҳо мужчины	занҳо женщины	ҳамагӣ всего	мардҳо мужчины	занҳо женщины	ҳамагӣ всего	мардҳо мужчины	занҳо женщины
45-49	9258	9047	9465	45791,6	44576,0	46989,6	29,1495	27,5566	30,7790
50-54	9059	8783	9330	44508,6	42910,4	46089,3	24,7339	23,3081	26,1877
55-59	8744	8381	9105	42369,4	40313,9	44410,0	20,5337	19,3082	21,7737
60-64	8203	7745	8659	38999,3	36409,8	41592,2	16,7233	15,6880	17,7676
65-69	7396	6819	7978	34012,5	30907,7	37222,7	13,2749	12,4786	14,0701
70-74	6209	5544	6911	27164,8	23874,8	30687,6	10,3365	9,7735	10,8567
75-79	4657	4006	5364	18875,6	15905,2	22115,6	7,9465	7,5662	8,2666
80+	2893	2356	3482	18134,0	14404,2	22226,9	6,2685	6,1134	6,3830
Аҳолии деҳот - Сельское население									
То 1 сола - До 1 года	10000	10000	10000	9934,2	9926,5	9942,4	73,4121	71,9272	75,0326
1-4	9901	9890	9914	39523,0	39464,8	39585,1	73,1411	71,7257	74,6839
5-9	9860	9843	9879	49264,8	49168,4	49367,5	69,4366	68,0586	70,9382
10-14	9846	9825	9868	49186,7	49066,9	49314,0	64,5360	63,1791	66,0145
15-19	9829	9802	9858	49084,3	48933,2	49243,7	59,6410	58,3188	61,0817
20-24	9805	9771	9840	48929,0	48737,5	49127,9	54,7826	53,4954	56,1868
25-29	9767	9724	9811	48711,4	48483,2	48946,9	49,9853	48,7436	51,3437
30-34	9718	9669	9768	48424,2	48143,6	48714,8	45,2255	44,0038	46,5623
35-39	9652	9588	9718	48049,0	47679,8	48432,2	40,5164	39,3562	41,7851
40-44	9568	9484	9654	47574,5	47085,1	48080,4	35,8517	34,7608	37,0451
45-49	9462	9350	9578	46923,8	46300,7	47564,3	31,2232	30,2224	32,3222
50-54	9307	9170	9448	45869,5	45073,4	46686,4	26,7013	25,7665	27,7313
55-59	9040	8859	9227	44132,7	43074,2	45218,2	22,4155	21,5832	23,3372
60-64	8613	8370	8861	41391,7	40035,3	42793,0	18,4049	17,6973	19,1973
65-69	7944	7644	8256	37052,5	35275,0	38994,5	14,7434	14,1425	15,4194
70-74	6877	6466	7341	30643,9	28490,2	33094,0	11,6433	11,2621	12,0298
75-79	5381	4930	5896	22638,9	20472,9	25107,7	9,1859	8,9934	9,3654
80+	3675	3259	4147	26787,3	23861,8	30113,1	7,2892	7,3208	7,2617

НИШОНДИХАНДАҲОИ ҶАДВАЛИ ФАВТ АЗ РҶИ ЧИНС, МАҲАЛҲОИ ШАҲР ВА ДЕҲОТИ
 ҶУМҲУРИИ ТОҶИКИСТОН ДАР СОЛИ 2011

**ПОКАЗАТЕЛИ ТАБЛИЦ СМЕРТНОСТИ ПО ПОЛУ, ГОРОДСКОЙ И
 СЕЛЬСКОЙ МЕСТНОСТИ РЕСПУБЛИКИ ТАДЖИКИСТАН ЗА 2011 ГОД**

Синну сол- Воз- раст, лет	Шумораи зиндамондаҳо то синну соли $x(l_x)$, нафар <i>Число доживающих до возраста x лет (l_x), человек</i>			Шумораи зиндагикунандаҳо то синну соли $x(L_x)$, нафар <i>Число живущих в возрасте x лет (L_x), человек</i>			Пешбиниҳои давоми умр дар синну соли $x(e_x)$, шумораи сол <i>Ожидаемая продолжительность жизни в возрасте x лет (e_x), число лет</i>		
	ҳамагӣ всего	мардҳо мужчины	занҳо женщины	ҳамагӣ всего	мардҳо мужчины	занҳо женщины	ҳамагӣ всего	мардҳо мужчины	занҳо женщины
Ҳамаи аҳоли - Все население									
То 1сола - До 1 года	10000	10000	10000	9900,4	9891,7	9909,7	72,4648	70,9128	74,1219
1-4	9851	9838	9865	39319,9	39261,9	39381,9	72,5590	71,0785	74,1352
5-9	9809	9793	9826	49010,7	48924,9	49102,3	68,8553	67,3896	70,4148
10-14	9795	9777	9814	48941,9	48845,6	49044,6	63,9534	62,5017	65,4976
15-19	9782	9762	9803	48847,8	48737,1	48965,5	59,0354	57,5930	60,5691
20-24	9757	9733	9783	48703,2	48564,4	48849,6	54,1779	52,7545	55,6908
25-29	9724	9693	9757	48500,6	48318,2	48691,5	49,3546	47,9646	50,8319
30-34	9676	9635	9720	48219,2	47971,8	48476,8	44,5859	43,2381	46,0176
35-39	9611	9554	9671	47837,2	47483,5	48202,2	39,8697	38,5819	41,2359
40-44	9523	9439	9610	47354,9	46876,9	47843,7	35,2150	34,0203	36,4830
45-49	9419	9311	9528	46685,6	46074,0	47306,6	30,5793	29,4533	31,7759
50-54	9256	9118	9395	45601,4	44751,4	46461,7	26,0733	25,0245	27,1896
55-59	8985	8782	9190	43762,0	42550,1	44987,5	21,7839	20,8859	22,7408
60-64	8520	8238	8805	40827,4	39232,1	42447,4	17,8362	17,1015	18,6247
65-69	7811	7455	8174	36365,5	34362,6	38486,7	14,2281	13,6342	14,8706
70-74	6735	6290	7221	29813,1	27532,3	32324,2	11,1015	10,6969	11,5027
75-79	5190	4723	5709	21489,1	19237,2	23988,8	8,6622	8,4161	8,8876
80+	3406	2972	3887	23468,3	20512,5	26747,9	6,8911	6,9023	6,8817
Аҳолии шаҳр - Городское население									
То 1сола - До 1 года	10000	10000	10000	9840,7	9823,7	9858,8	70,4041	68,2792	72,6071
1-4	9761	9735	9788	38985,6	38880,5	39097,4	71,1198	69,1253	73,1714
5-9	9732	9705	9761	48621,1	48472,3	48779,5	67,3273	65,3378	69,3727
10-14	9717	9684	9751	48554,8	48386,9	48733,6	62,4282	60,4715	64,4364
15-19	9705	9671	9742	48465,2	48286,2	48656,3	57,4986	55,5529	59,4940
20-24	9681	9644	9720	48334,1	48132,4	48551,8	52,6373	50,6997	54,6221
25-29	9653	9609	9700	48138,9	47880,7	48416,6	47,7829	45,8743	49,7293
30-34	9603	9543	9666	47836,7	47460,8	48229,6	43,0190	41,1738	44,8961
35-39	9532	9441	9626	47383,0	46803,8	47964,6	38,3199	36,5919	40,0752
40-44	9421	9280	9560	46795,6	46002,6	47575,6	33,7408	32,1824	35,3319

ДЕМОГРАФИЯ И СОЛОНА – ДЕМОГРАФИЧЕСКИЙ ЕЖЕГОДНИК

Синну сол- Воз- раст, лет	Шумораи зиндамондаҳо то синну соли $x(l_x)$, нафар <i>Число доживающих до возраста x лет (l_x), человек</i>			Шумораи зиндагикунандаҳо то синну соли $x(L_x)$, нафар <i>Число живущих в возрасте x лет (L_x), человек</i>			Пешбинии давоми умр дар синну соли $x(e_x)$, шумораи сол <i>Ожидаемая продолжительность жизни в возрасте x лет (e_x), чис- ло лет</i>		
	ҳамагӣ всего	мардҳо мужчины	занҳо женщины	ҳамагӣ всего	мардҳо мужчины	занҳо женщины	ҳамагӣ всего	мардҳо мужчины	занҳо женщины
45-49	9297	9121	9470	46042,1	45056,6	47007,3	29,1583	27,7022	30,6449
50-54	9120	8902	9333	44849,9	43556,5	46118,5	24,6762	23,3213	26,0582
55-59	8820	8521	9114	42761,9	40985,4	44507,4	20,4298	19,2532	21,6230
60-64	8285	7874	8689	39429,8	37076,2	41757,4	16,5886	15,6301	17,5604
65-69	7487	6957	8014	34520,9	31585,1	37520,9	13,0891	12,3600	13,8271
70-74	6321	5677	6994	27522,5	24253,0	30998,5	10,0426	9,5828	10,4799
75-79	4688	4024	5406	18985,9	16027,5	22199,1	7,6704	7,4923	7,8248
80+	2906	2387	3474	16972,0	14122,2	20098,0	5,8394	5,9165	5,7851
Аҳолии деҳот - Сельское население									
То 1со- ла - До 1 года	10000	10000	10000	9918,5	9912,3	9925,2	73,2461	71,8983	74,7015
1-4	9878	9868	9888	39421,4	39377,3	39468,6	73,1482	71,8524	74,5453
5-9	9833	9820	9846	49128,8	49061,9	49200,3	69,4730	68,1956	70,8497
10-14	9819	9805	9834	49059,1	48984,5	49138,6	64,5704	63,3004	65,9390
15-19	9805	9789	9822	48963,5	48873,2	49059,0	59,6565	58,3954	61,0155
20-24	9780	9760	9802	48813,6	48692,7	48939,0	54,8005	53,5628	56,1350
25-29	9745	9717	9774	48608,0	48447,1	48773,0	49,9899	48,7886	51,2884
30-34	9698	9662	9735	48334,1	48126,4	48548,1	45,2199	44,0534	46,4810
35-39	9636	9589	9684	47981,1	47701,2	48270,4	40,4973	39,3697	41,7151
40-44	9557	9492	9624	47543,6	47173,1	47925,7	35,8101	34,7468	36,9577
45-49	9461	9378	9546	46911,3	46431,7	47402,7	31,1493	30,1395	32,2406
50-54	9304	9195	9415	45873,1	45183,7	46577,0	26,6314	25,6877	27,6538
55-59	9045	8878	9216	44138,7	43136,4	45161,7	22,3215	21,5151	23,1982
60-64	8610	8376	8849	41376,7	40071,7	42714,2	18,3232	17,6549	19,0558
65-69	7940	7652	8237	37110,3	35465,6	38879,7	14,6577	14,0883	15,2867
70-74	6904	6534	7315	30737,8	28835,7	32866,9	11,4837	11,0724	11,8973
75-79	5391	5000	5832	22473,8	20499,3	24685,5	9,0033	8,7009	9,2882
80+	3598	3199	4043	26067,5	23009,5	29479,1	7,2449	7,1923	7,2921

НИШОНДИХАНДАҶОИ ҶАДВАЛИ ФАВТ АЗ РҶИ ЧИНС, МАҲАЛҶОИ ШАҲР ВА ДЕҶОТИ
ҶУМҲУРИИ ТОҶИКИСТОН ДАР СОЛИ 2012

**ПОКАЗАТЕЛИ ТАБЛИЦ СМЕРТНОСТИ ПО ПОЛУ, ГОРОДСКОЙ И
СЕЛЬСКОЙ МЕСТНОСТИ РЕСПУБЛИКИ ТАДЖИКИСТАН ЗА 2012 ГОД**

Синну сол- Воз- раст, лет	Шумораи зиндамондаҳо то синну соли $x(l_x)$, нафар <i>Число доживающих до возраста x лет (l_x), человек</i>			Шумораи зиндагикунандаҳо то синну соли $x(L_x)$, нафар <i>Число живущих в возрасте x лет (L_x), человек</i>			Пешбинии давоми умр дар синну соли $x(e_x)$, шумораи сол <i>Ожидаемая продолжительность жизни в возрасте x лет (e_x), число лет</i>		
	ҳамагӣ всего	мардҳо мужчины	занҳо женщины	ҳамагӣ всего	мардҳо мужчины	занҳо женщины	ҳамагӣ всего	мардҳо мужчины	занҳо женщины
Ҳамаи аҳоли - Все население									
То 1со- ла - До 1 года	10000	10000	10000	9911,8	9902,3	9922,0	72,7929	71,1288	74,5793
1-4	9868	9853	9883	39407,3	39347,8	39470,7	72,7643	71,1820	74,4587
5-9	9836	9820	9852	49147,8	49061,7	49239,5	68,9929	67,4141	70,6832
10-14	9823	9804	9843	49079,7	48976,3	49189,7	64,0792	62,5217	65,7457
15-19	9809	9786	9832	48985,9	48866,1	49113,0	59,1702	57,6314	60,8159
20-24	9786	9760	9813	48838,4	48698,6	48986,2	54,3036	52,7794	55,9332
25-29	9750	9719	9782	48643,0	48468,9	48825,6	49,4946	47,9905	51,1026
30-34	9707	9668	9749	48380,4	48140,8	48630,6	44,6990	43,2308	46,2681
35-39	9645	9588	9704	48001,6	47640,1	48375,2	39,9737	38,5714	41,4703
40-44	9556	9468	9646	47499,7	46988,9	48022,6	35,3218	34,0289	36,7019
45-49	9444	9328	9563	46857,9	46200,2	47526,4	30,7109	29,5035	32,0012
50-54	9299	9152	9448	45871,0	45003,0	46750,0	26,1501	25,0201	27,3598
55-59	9049	8849	9252	44131,7	42941,6	45336,0	21,8035	20,7931	22,8857
60-64	8604	8328	8882	41142,4	39625,6	42678,0	17,8035	16,9372	18,7346
65-69	7853	7522	8189	36587,0	34715,0	38545,7	14,2651	13,4833	15,1091
70-74	6781	6364	7229	30076,7	27833,0	32526,1	11,1250	10,4830	11,7828
75-79	5249	4770	5781	21780,2	19348,9	24480,5	8,6423	8,1513	9,1082
80+	3463	2970	4011	23586,2	19528,8	28175,0	6,8114	6,5753	7,0242
Аҳолии шаҳр - Городское население									
То 1со- ла - До 1 года	10000	10000	10000	9843,7	9823,9	9864,8	70,6841	68,5674	72,8567
1-4	9766	9736	9797	39003,1	38887,1	39126,5	71,3734	69,4192	73,3583
5-9	9736	9708	9766	48652,1	48499,3	48814,8	67,5834	65,6135	69,5852
10-14	9725	9692	9760	48594,1	48424,2	48775,0	62,6586	60,7170	64,6284
15-19	9713	9678	9750	48515,8	48340,7	48702,2	57,7326	55,8020	59,6898
20-24	9693	9658	9731	48390,7	48213,7	48579,6	52,8431	50,9084	54,8044
25-29	9663	9627	9701	48203,2	47986,8	48432,7	48,0027	46,0668	49,9636
30-34	9618	9568	9672	47902,2	47561,3	48254,6	43,2127	41,3366	45,1070
35-39	9542	9457	9630	47437,5	46886,1	47986,9	38,5369	36,7923	40,2928
40-44	9433	9298	9565	46826,7	46024,0	47609,5	33,9567	32,3791	35,5500

ДЕМОГРАФИЯ И СОЛОНА – ДЕМОГРАФИЧЕСКИЙ ЕЖЕГОДНИК

Синну сол- Воз- раст, лет	Шумораи зиндамондаҳо то синну соли $x(l_x)$, нафар <i>Число доживающих до возраста x лет (l_x), человек</i>			Шумораи зиндагикунандаҳо то синну соли $x(L_x)$, нафар <i>Число живущих в возрасте x лет (L_x), человек</i>			Пешбинии давоми умр дар синну соли $x(e_x)$, шумораи сол <i>Ожидаемая продолжительность жизни в возрасте x лет (e_x), число лет</i>		
	хамагӣ всево	мардҳо мужчи- ны	занҳо женщи- ны	хамагӣ всево	мардҳо мужчины	занҳо женщины	хамагӣ всево	мардҳо мужчины	занҳо женщины
45-49	9298	9112	9479	46046,8	44961,1	47100,9	29,4116	27,9882	30,8495
50-54	9121	8873	9361	44965,3	43551,2	46342,7	24,9353	23,6760	26,2054
55-59	8866	8548	9176	43097,3	41273,0	44882,9	20,5809	19,4800	21,6853
60-64	8373	7961	8777	39805,8	37658,1	41914,1	16,6435	15,7314	17,5556
65-69	7549	7102	7988	34879,8	32423,5	37343,4	13,1882	12,3322	14,0433
70-74	6403	5867	6949	27980,8	25093,1	30989,8	10,1011	9,4010	10,7691
75-79	4789	4170	5447	19495,9	16544,7	22653,9	7,6621	7,2105	8,0501
80+	3009	2448	3615	17200,4	13521,9	21192,9	5,7162	5,5235	5,8628
Аҳолии деҳот - Сельское население									
То 1со- ла - До 1 года	10000	10000	10000	9933,7	9927,4	9940,3	73,5837	72,0707	75,2389
1-4	9900	9891	9910	39537,0	39495,5	39581,2	73,3198	71,8603	74,9155
5-9	9868	9857	9880	49307,0	49242,3	49375,8	69,5547	68,1047	71,1396
10-14	9855	9840	9870	49235,4	49153,4	49322,7	64,6447	63,2139	66,2085
15-19	9839	9821	9859	49136,1	49033,4	49244,7	59,7418	58,3325	61,2819
20-24	9815	9792	9839	48980,0	48848,7	49116,3	54,8838	53,4967	56,4003
25-29	9777	9747	9807	48781,0	48615,2	48951,2	50,0880	48,7326	51,5736
30-34	9735	9699	9773	48532,3	48320,8	48750,2	45,2908	43,9629	46,7470
35-39	9677	9629	9727	48186,8	47883,8	48500,6	40,5471	39,2619	41,9556
40-44	9597	9524	9673	47731,3	47317,8	48159,2	35,8652	34,6686	37,1758
45-49	9495	9403	9591	47149,6	46645,3	47668,8	31,2235	30,0827	32,4744
50-54	9365	9255	9477	46203,6	45538,5	46885,4	26,6245	25,5236	27,8336
55-59	9117	8960	9277	44519,3	43568,4	45491,7	22,2798	21,2810	23,3791
60-64	8691	8467	8919	41660,1	40380,5	42969,5	18,2496	17,3752	19,2165
65-69	7973	7685	8268	37267,5	35608,1	39035,2	14,6670	13,8886	15,5330
70-74	6934	6558	7346	30916,3	28901,3	33161,3	11,4910	10,8458	12,1699
75-79	5433	5002	5919	22673,4	20424,9	25208,4	8,9751	8,4412	9,5012
80+	3637	3168	4165	26086,3	21801,6	31026,9	7,1733	6,8828	7,4502

НИШОНДИХАНДАҶОИ ҶАДВАЛИ ФАВТ АЗ РҶИ ҚИНС, МАҲАЛҶОИ ШАҲР ВА ДЕҶОТИ ҚУМҲУРИИ ТОҶИКИСТОН ДАР СОЛИ 2013

ПОКАЗАТЕЛИ ТАБЛИЦ СМЕРТНОСТИ ПО ПОЛУ, ГОРОДСКОЙ И СЕЛЬСКОЙ МЕСТНОСТИ РЕСПУБЛИКИ ТАДЖИКИСТАН ЗА 2013 ГОД

Синну сол-Возраст, лет	Шумораи зиндамондаҳо то синну соли $x(L_x)$, нафар Число доживающих до возраста x лет (L_x), человек			Шумораи зиндагикунандаҳо то синну соли $x(L_x)$, нафар Число живущих в возрасте x лет (L_x), человек			Пешбиниҳои давоми умр дар синну соли $x(e_x)$, шумораи сол Ожидаемая продолжительность жизни в возрасте x лет (e_x), число лет		
	ҳамагӣ всего	мардҳо мужчины	занҳо женщины	ҳамагӣ всего	мардҳо мужчины	занҳо женщины	ҳамагӣ всего	мардҳо мужчины	занҳо женщины
Ҳамаи аҳоли - Все население									
То 1сола - До 1 года	10000	10000	10000	9860,9	9842,3	9881,1	73,3863	71,6061	75,2984
1-4	9791	9763	9822	39106,2	38990,8	39231,1	73,9430	72,3331	75,6601
5-9	9762	9732	9794	48779,3	48624,7	48946,3	70,1613	68,5604	71,8681
10-14	9750	9718	9785	48722,7	48560,5	48897,9	65,2430	63,6559	66,9344
15-19	9739	9706	9775	48646,1	48471,9	48833,9	60,3130	58,7294	62,0004
20-24	9719	9682	9759	48516,0	48315,7	48730,8	55,4307	53,8674	57,0955
25-29	9687	9644	9733	48329,1	48087,8	48585,7	50,6068	49,0736	52,2393
30-34	9645	9591	9701	48076,6	47779,6	48390,4	45,8189	44,3282	47,4056
35-39	9586	9521	9655	47720,4	47331,5	48128,1	41,0832	39,6394	42,6180
40-44	9502	9412	9596	47253,6	46736,5	47789,9	36,4242	35,0673	37,8657
45-49	9399	9283	9520	46624,4	45957,3	47309,0	31,7950	30,5219	33,1482
50-54	9250	9100	9404	45647,6	44805,7	46506,5	27,2667	26,0826	28,5272
55-59	9009	8822	9199	44055,4	42933,5	45196,3	22,9314	21,8272	24,1064
60-64	8614	8352	8880	41337,4	39896,7	42798,8	18,8686	17,9157	19,8836
65-69	7921	7607	8240	37196,1	35399,5	39055,5	15,2987	14,4241	16,2329
70-74	6957	6553	7382	31243,2	29018,9	33640,7	12,0730	11,3431	12,8285
75-79	5540	5055	6074	23362,6	20869,9	26113,6	9,5209	8,9631	10,0530
80+	3805	3293	4371	29385,8	24438,1	34948,8	7,7234	7,4211	7,9949
Аҳолии шаҳр - Городское население									
То 1сола - До 1 года	10000	10000	10000	9703,1	9663,1	9746,4	70,0196	67,4916	72,7004
1-4	9555	9495	9620	38167,4	37922,4	38431,8	72,2672	70,0663	74,5622
5-9	9529	9467	9596	47623,8	47310,4	47962,1	68,4571	66,2680	70,7382
10-14	9521	9458	9589	47576,0	47254,3	47923,2	63,5155	61,3286	65,7938
15-19	9510	9444	9581	47500,5	47165,7	47862,0	58,5840	56,4124	60,8447
20-24	9490	9422	9564	47385,7	47038,7	47761,6	53,6994	51,5382	55,9472
25-29	9464	9393	9541	47191,2	46791,5	47623,7	48,8423	46,6885	51,0781

ДЕМОГРАФИЯ И СОЛОНА – ДЕМОГРАФИЧЕСКИЙ ЕЖЕГОДНИК

Синну-Возраст, лет	Шумораи зиндамондаҳо то синну соли $x(l_x)$, нафар <i>Число доживающих до возраста x лет (l_x), человек</i>			Шумораи зиндагикунандаҳо то синну соли $x(L_x)$, нафар <i>Число живущих в возрасте x лет (L_x), человек</i>			Пешбинии давоми умр дар синну соли $x(e_x)$, шумораи сол <i>Ожидаемая продолжительность жизни в возрасте x лет (e_x), число лет</i>		
	хамагӣ всего	мардҳо мужчины	занҳо женщины	хамагӣ всего	мардҳо мужчины	занҳо женщины	хамагӣ всего	мардҳо мужчины	занҳо женщины
30-34	9413	9323	9509	46907,9	46409,1	47441,4	44,0953	42,0208	46,2404
35-39	9351	9240	9468	46485,7	45811,5	47184,6	39,3708	37,3751	41,4307
40-44	9244	9084	9406	45914,9	45021,7	46817,0	34,7973	32,9747	36,6853
45-49	9122	8924	9321	45183,5	44066,0	46299,9	30,2271	28,5201	31,9989
50-54	8951	8702	9199	44020,5	42656,9	45378,0	25,7573	24,1857	27,3880
55-59	8657	8361	8952	42244,1	40589,5	43890,6	21,5472	20,0703	23,0759
60-64	8241	7875	8604	39389,6	37310,9	41455,3	17,5099	16,1545	18,9070
65-69	7515	7049	7978	35049,1	32447,6	37667,4	13,9585	12,7534	15,1956
70-74	6504	5930	7089	28925,6	25671,2	32338,4	10,7394	9,6898	11,7869
75-79	5066	4339	5846	20792,2	17222,0	24681,4	8,0791	7,3258	8,7615
80+	3251	2550	4026	20135,4	14563,6	26539,6	6,1936	5,7114	6,5914
Аҳолии деҳот - Сельское население									
То 1 сола - До 1 года	10000	10000	10000	9910,9	9898,9	9923,8	74,6091	73,1116	76,2233
1-4	9866	9848	9886	39403,5	39328,5	39484,7	74,6157	73,2319	76,1009
5-9	9835	9816	9857	49145,1	49040,0	49258,6	70,8434	69,4679	72,3191
10-14	9823	9800	9847	49085,6	48973,2	49206,9	65,9330	64,5755	67,3891
15-19	9812	9789	9836	49008,7	48884,6	49142,0	61,0036	59,6453	62,4604
20-24	9792	9765	9821	48872,3	48715,0	49037,9	56,1222	54,7881	57,5530
25-29	9757	9721	9794	48687,1	48491,1	48890,2	51,3128	50,0217	52,7016
30-34	9718	9675	9762	48445,7	48209,6	48690,3	46,5107	45,2483	47,8695
35-39	9661	9609	9714	48116,4	47817,9	48426,7	41,7712	40,5441	43,0904
40-44	9586	9518	9656	47694,8	47301,8	48102,7	37,0765	35,9045	38,3349
45-49	9492	9402	9585	47112,4	46601,0	47639,6	32,4193	31,3176	33,6020
50-54	9353	9238	9471	46218,6	45563,1	46890,9	27,8635	26,8293	28,9757
55-59	9134	8987	9285	44709,3	43779,5	45660,1	23,4707	22,5092	24,5051
60-64	8749	8525	8979	42057,5	40855,8	43284,2	19,3935	18,5942	20,2566
65-69	8074	7818	8335	38015,4	36528,6	39571,8	15,8074	15,0502	16,6280
70-74	7132	6794	7494	32144,7	30318,1	34135,3	12,5633	11,9412	13,2140
75-79	5725	5333	6160	24349,2	22278,4	26644,5	10,0366	9,5267	10,5329
80+	4014	3578	4497	33114,0	28530,7	38242,6	8,2490	7,9739	8,5033

НИШОНДИХАНДАҶОИ ҶАДВАЛИ ФАВТ АЗ РҶИ ЧИНС, МАҲАЛҶОИ ШАҲР ВА ДЕҶОТИ
ҶУМҲУРИИ ТОҶИКИСТОН ДАР СОЛИ 2014

**ПОКАЗАТЕЛИ ТАБЛИЦ СМЕРТНОСТИ ПО ПОЛУ, ГОРОДСКОЙ И
СЕЛЬСКОЙ МЕСТНОСТИ РЕСПУБЛИКИ ТАДЖИКИСТАН ЗА 2014 ГОД**

Синну сол-Возраст, лет	Шумораи зиндамондаҳо то синну соли $x(l_x)$, нафар <i>Число доживающих до возраста x лет (l_x), человек</i>			Шумораи зиндагикунандаҳо то синну соли $x(L_x)$, нафар <i>Число живущих в возрасте x лет (L_x), человек</i>			Пешбинии давоми умр дар синну соли $x(e_x)$, шумораи сол <i>Ожидаемая продолжительность жизни в возрасте x лет (e_x), число лет</i>		
	ҳамагӣ всего	мардҳо мужчины	занҳо женщины	ҳамагӣ всего	мардҳо мужчины	занҳо женщины	ҳамагӣ всего	мардҳо мужчины	занҳо женщины
Ҳамаи аҳоли - Все население									
То 1сола - До 1 года	10000	10000	10000	9899,2	9884,8	9915,3	73,4330	71,5753	75,4534
1-4	9849	9827	9873	39336,8	39246,4	39437,5	73,5554	71,8282	75,4206
5-9	9820	9796	9846	49072,0	48948,8	49208,8	69,7678	68,0502	71,6220
10-14	9809	9783	9838	49017,3	48880,1	49168,8	64,8395	63,1343	66,6797
15-19	9798	9769	9830	48943,7	48793,3	49109,2	59,9123	58,2268	61,7305
20-24	9780	9749	9814	48822,9	48650,9	49010,7	55,0180	53,3402	56,8276
25-29	9749	9712	9790	48648,1	48436,9	48875,8	50,1813	48,5345	51,9569
30-34	9710	9663	9760	48407,3	48140,8	48691,8	45,3758	43,7656	47,1121
35-39	9653	9593	9717	48052,8	47690,5	48435,3	40,6277	39,0664	42,3095
40-44	9568	9483	9657	47573,7	47087,4	48081,0	35,9667	34,4911	37,5552
45-49	9461	9352	9575	46940,1	46321,8	47577,9	31,3436	29,9396	32,8558
50-54	9315	9177	9456	45995,8	45191,8	46818,3	26,7985	25,4634	28,2382
55-59	9084	8900	9271	44351,9	43229,0	45494,9	22,4159	21,1777	23,7510
60-64	8657	8392	8927	41580,4	40017,7	43167,0	18,3977	17,3089	19,5716
65-69	7975	7615	8340	37338,4	35314,2	39419,6	14,7568	13,8185	15,7720
70-74	6960	6510	7428	31199,1	28731,6	33847,6	11,5442	10,7398	12,4025
75-79	5519	4982	6111	23124,3	20393,0	26165,2	8,9050	8,2666	9,5353
80+	3730	3175	4355	26026,5	20794,4	32108,7	6,9771	6,5498	7,3734
Аҳолии шаҳр - Городское население									
То 1сола - До 1 года	10000	10000	10000	9803,6	9778,0	9832,2	71,3658	69,2307	73,5691
1-4	9705	9667	9748	38772,9	38622,7	38941,1	72,5219	70,6034	74,4602
5-9	9681	9644	9722	48382,6	48193,2	48594,5	68,6993	66,7657	70,6542
10-14	9672	9633	9716	48334,2	48130,4	48561,5	63,7612	61,8408	65,7011
15-19	9662	9619	9709	48264,9	48051,7	48502,3	58,8266	56,9263	60,7435
20-24	9644	9602	9692	48150,2	47934,9	48390,2	53,9283	52,0261	55,8467
25-29	9616	9572	9664	47965,4	47737,2	48219,4	49,0807	47,1768	50,9994

ДЕМОГРАФИЯ И СОЛОНА – ДЕМОГРАФИЧЕСКИЙ ЕЖЕГОДНИК

Синну сол-Возраст, лет	Шумораи зиндамондаҳо то синну соли $x(l_x)$, нафар <i>Число доживающих до возраста x лет (l_x), человек</i>			Шумораи зиндагикунандаҳо то синну соли $x(L_x)$, нафар <i>Число живущих в возрасте x лет (L_x), человек</i>			Пешбинии давоми умр дар синну соли $x(e_x)$, шумораи сол <i>Ожидаемая продолжительность жизни в возрасте x лет (e_x), число лет</i>		
	ҳамагӣ всего	мардҳо мужчины	занҳо женщины	ҳамагӣ всего	мардҳо мужчины	занҳо женщины	ҳамагӣ всего	мардҳо мужчины	занҳо женщины
30-34	9570	9522	9624	47699,3	47414,0	48010,9	44,3018	42,4110	46,2044
35-39	9509	9443	9581	47308,2	46892,5	47743,6	39,5700	37,7465	41,3992
40-44	9414	9314	9517	46754,3	46156,0	47357,3	34,9457	33,2355	36,6618
45-49	9288	9149	9426	46037,5	45224,9	46841,4	30,3864	28,7911	31,9889
50-54	9127	8941	9310	45000,9	43931,5	46052,4	25,8769	24,4000	27,3566
55-59	8873	8631	9111	43231,4	41802,7	44635,0	21,5464	20,1873	22,9009
60-64	8419	8090	8743	40300,0	38344,5	42220,9	17,5727	16,3706	18,7583
65-69	7701	7248	8145	35970,8	33348,2	38570,2	13,9798	12,9821	14,9523
70-74	6688	6091	7283	29698,4	26571,5	32889,9	10,7183	9,9721	11,4264
75-79	5192	4537	5873	21402,9	18082,0	24912,2	8,0868	7,5317	8,5693
80+	3370	2696	4092	20580,3	16090,7	25415,7	6,1077	5,9692	6,2113
Аҳолии деҳот - Сельское население									
То 1 со-ла - До 1 года	10000	10000	10000	9929,0	9918,1	9941,1	74,1542	72,3925	76,1116
1-4	9893	9877	9912	39512,5	39441,1	39591,8	73,9492	72,2886	75,7873
5-9	9863	9843	9884	49286,7	49184,5	49399,7	70,1729	68,5299	71,9913
10-14	9852	9830	9876	49229,9	49113,9	49357,4	65,2478	63,6171	67,0525
15-19	9840	9815	9867	49154,8	49024,1	49297,7	60,3233	58,7121	62,1063
20-24	9822	9794	9852	49031,6	48870,2	49204,2	55,4305	53,8307	57,2011
25-29	9791	9754	9830	48860,2	48648,2	49082,1	50,5983	49,0458	52,3218
30-34	9753	9706	9803	48628,5	48361,8	48906,5	45,7833	44,2757	47,4600
35-39	9698	9639	9760	48288,3	47937,6	48654,9	41,0295	39,5644	42,6584
40-44	9617	9536	9702	47841,4	47387,8	48315,4	36,3537	34,9650	37,8966
45-49	9519	9419	9624	47245,0	46692,5	47819,2	31,7017	30,3678	33,1843
50-54	9379	9258	9504	46341,9	45633,2	47073,6	27,1398	25,8532	28,5726
55-59	9158	8995	9326	44753,0	43742,0	45792,2	22,7332	21,5346	24,0703
60-64	8743	8501	8991	42053,3	40638,3	43504,8	18,6935	17,6407	19,8728
65-69	8078	7754	8411	37855,6	36063,2	39720,9	15,0264	14,1002	16,0717
70-74	7064	6671	7478	31772,9	29558,2	34197,0	11,8247	10,9826	12,7653
75-79	5645	5152	6201	23773,3	21256,0	26633,7	9,1687	8,4843	9,8783
80+	3864	3350	4452	27984,6	22454,7	34623,5	7,2420	6,7020	7,7765

НИШОНДИХАНДАҲОИ ҶАДВАЛИ ФАВТ АЗ РҶИ ЧИНС, МАҲАЛҲОИ ШАҲР ВА ДЕҲОТИ
ҶУМҲУРИИ ТОҶИКИСТОН ДАР СОЛИ 2015

**ПОКАЗАТЕЛИ ТАБЛИЦ СМЕРТНОСТИ ПО ПОЛУ, ГОРОДСКОЙ И
СЕЛЬСКОЙ МЕСТНОСТИ РЕСПУБЛИКИ ТАДЖИКИСТАН ЗА 2015 ГОД**

Синну сол-Возраст, лет	Шумораи зиндамондаҳо то синну соли $x(l_x)$, нафар <i>Число доживающих до возраста x лет (l_x), человек</i>			Шумораи зиндагикунандаҳо то синну соли $x(L_x)$, нафар <i>Число живущих в возрасте x лет (L_x), человек</i>			Пешбиниҳои давоми умр дар синну соли $x(e_x)$, шумораи сол <i>Ожидаемая продолжительность жизни в возрасте x лет (e_x), число лет</i>		
	ҳамагӣ всего	мардҳо мужчины	занҳо женщины	ҳамагӣ всего	мардҳо мужчины	занҳо женщины	ҳамагӣ всего	мардҳо мужчины	занҳо женщины
Ҳамаи аҳоли - Все население									
То 1сола - До 1 года	10000	10000	10000	9911,0	9902,8	9920,2	73,6456	71,8372	75,6087
1-4	9867	9854	9880	39400,7	39347,3	39460,4	73,6375	71,8947	75,5209
5-9	9834	9819	9850	49135,5	49057,9	49221,9	69,8757	68,1427	71,7475
10-14	9820	9804	9839	49069,7	48983,8	49164,8	64,9678	63,2476	66,8254
15-19	9807	9790	9827	48983,3	48889,0	49087,4	60,0500	58,3343	61,9024
20-24	9786	9766	9808	48852,9	48738,0	48978,3	55,1773	53,4713	57,0188
25-29	9755	9729	9783	48669,1	48511,8	48837,5	50,3420	48,6621	52,1547
30-34	9712	9675	9752	48425,2	48205,4	48657,8	45,5541	43,9199	47,3173
35-39	9658	9607	9712	48074,1	47761,1	48402,2	40,7969	39,2154	42,5018
40-44	9572	9498	9649	47590,6	47140,8	48056,5	36,1409	34,6375	37,7598
45-49	9464	9359	9573	46942,5	46334,0	47565,7	31,5227	30,1146	33,0398
50-54	9313	9175	9453	45968,7	45152,1	46798,2	26,9959	25,6677	28,4286
55-59	9075	8886	9266	44380,9	43285,7	45489,7	22,6376	21,4212	23,9508
60-64	8677	8428	8930	41672,1	40180,0	43180,1	18,5598	17,4484	19,7598
65-69	7991	7644	8342	37430,0	35561,4	39327,8	14,9386	13,9831	15,9744
70-74	6981	6581	7389	31471,8	29239,6	33837,3	11,7397	10,8374	12,7139
75-79	5608	5115	6146	23567,1	20865,9	26556,6	9,0010	8,2270	9,7784
80+	3819	3231	4476	26911,3	21214,7	33544,6	7,0471	6,5651	7,4937
Аҳолии шаҳр - Городское население									
То 1сола - До 1 года	10000	10000	10000	9794,7	9772,4	9820,1	71,6512	69,4060	73,9912
1-4	9692	9659	9730	38719,9	38577,5	38882,2	72,9177	70,8479	75,0337
5-9	9668	9630	9711	48304,8	48110,1	48525,7	69,0939	67,0505	71,1788
10-14	9654	9614	9699	48238,2	48041,4	48461,2	64,1905	62,1604	66,2603
15-19	9641	9603	9685	48160,6	47959,7	48388,2	59,2714	57,2293	61,3544
20-24	9623	9581	9670	48051,0	47832,7	48299,1	54,3799	52,3527	56,4451
25-29	9598	9552	9649	47890,3	47629,9	48186,1	49,5173	47,5051	51,5611

ДЕМОГРАФИЯ И СОЛОНА – ДЕМОГРАФИЧЕСКИЙ ЕЖЕГОДНИК

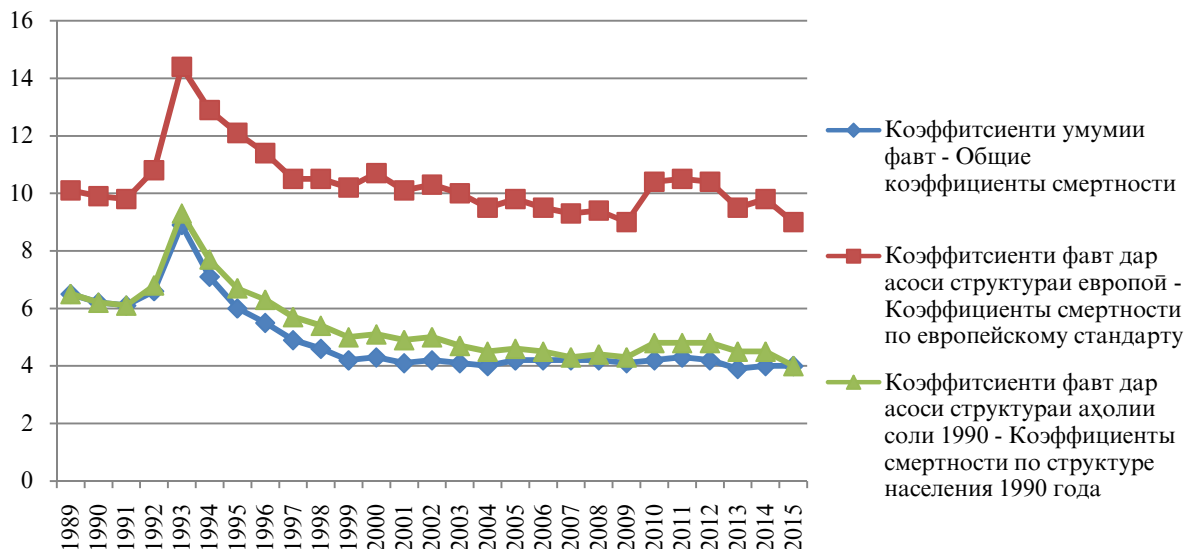
Синну сол-Возраст, лет	Шумораи зиндамондаҳо то синну соли $x(l_x)$, нафар <i>Число доживающих до возраста x лет (l_x), человек</i>			Шумораи зиндагикунандаҳо то синну соли $x(L_x)$, нафар <i>Число живущих в возрасте x лет (L_x), человек</i>			Пешбинии давоми умр дар синну соли $x(e_x)$, шумораи сол <i>Ожидаемая продолжительность жизни в возрасте x лет (e_x), число лет</i>		
	ҳамагӣ всего	мардҳо мужчины	занҳо женщины	ҳамагӣ всего	мардҳо мужчины	занҳо женщины	ҳамагӣ всего	мардҳо мужчины	занҳо женщины
30-34	9559	9500	9625	47639,4	47300,2	48017,8	44,7087	42,7510	46,6857
35-39	9497	9420	9582	47254,0	46779,5	47762,6	39,9817	38,0927	41,8834
40-44	9404	9292	9523	46727,3	46059,2	47414,5	35,3512	33,5843	37,1282
45-49	9286	9132	9443	46008,5	45107,8	46913,4	30,7686	29,1281	32,4218
50-54	9117	8911	9322	44946,8	43782,4	46106,1	26,2943	24,7880	27,8082
55-59	8862	8602	9120	43315,4	41848,4	44771,3	21,9793	20,5895	23,3702
60-64	8464	8138	8789	40539,2	38588,8	42466,9	17,8940	16,6216	19,1572
65-69	7751	7298	8198	36292,9	33846,0	38712,2	14,3100	13,2461	15,3567
70-74	6766	6240	7287	30407,9	27510,5	33348,0	11,0303	10,0672	11,9650
75-79	5397	4764	6053	22396,2	18859,6	26139,0	8,1931	7,4129	8,8949
80+	3561	2780	4403	21824,7	16453,7	27698,0	6,1286	5,9184	6,2907
Аҳолии деҳот - Сельское население									
То 1 сола - До 1 года	10000	10000	10000	9945,2	9941,6	9949,3	74,2880	72,6388	76,1123
1-4	9918	9912	9924	39600,5	39576,0	39627,8	73,9004	72,2773	75,6932
5-9	9882	9876	9890	49378,8	49339,1	49422,7	70,1586	68,5401	71,9460
10-14	9869	9860	9879	49313,3	49263,1	49368,1	65,2494	63,6434	67,0227
15-19	9856	9845	9868	49223,8	49163,7	49289,0	60,3320	58,7364	62,0940
20-24	9833	9820	9847	49085,3	49002,4	49173,0	55,4662	53,8786	57,2195
25-29	9801	9781	9822	48892,6	48766,2	49022,4	50,6422	49,0870	52,3627
30-34	9756	9726	9787	48651,3	48467,9	48838,9	45,8619	44,3494	47,5385
35-39	9704	9661	9748	48313,3	48051,5	48583,1	41,0942	39,6290	42,7183
40-44	9621	9559	9685	47848,5	47470,5	48239,6	36,4281	35,0252	37,9815
45-49	9518	9429	9611	47232,5	46726,2	47754,4	31,7941	30,4750	33,2548
50-54	9375	9262	9491	46298,9	45608,6	47005,7	27,2431	25,9804	28,6438
55-59	9145	8982	9311	44733,1	43774,8	45711,2	22,8648	21,7117	24,1476
60-64	8748	8528	8973	42058,5	40739,5	43403,8	18,7879	17,7339	19,9640
65-69	8075	7768	8388	37827,3	36182,6	39516,4	15,1460	14,2252	16,1809
70-74	7056	6705	7418	31848,3	29872,2	33981,4	11,9726	11,0829	12,9706
75-79	5683	5244	6175	23983,1	21588,0	26683,0	9,2601	8,4756	10,0795
80+	3910	3392	4499	28645,9	22854,1	35552,8	7,3267	6,7383	7,9029

НИШОНДИХАНДАҲОИ ФАВТИ СТАНДАРТИ БА 1000 НАФАР АҲОЛӢ

СТАНДАРТИЗИРОВАННЫЕ ПОКАЗАТЕЛИ СМЕРТНОСТИ НА 1000 НАСЕЛЕНИЯ

Синну сол - Возраст, лет	Коэффициенты умумии фавт <i>Общие коэффициенты смертности</i>			Коэффициенты фавт дар асоси структураи европой - <i>Коэффициенты смертности по европейскому стандарту</i>			Коэффициенты фавт дар асоси структураи аҳолии соли 1990 - <i>Коэффициенты смертности по структуре населения 1990 года</i>
	ҳамагӣ <i>всего</i>	мардҳо <i>мужчины</i>	занҳо <i>женщины</i>	ҳамагӣ <i>всего</i>	мардҳо <i>мужчины</i>	занҳо <i>женщины</i>	
1989	6,5	6,9	6,0	10,1	11,9	8,7	6,5
1990	6,2	6,7	5,8	9,9	11,7	8,4	6,2
1991	6,1	6,5	5,6	9,8	11,7	8,4	6,1
1992	6,6	7,2	6,1	10,8	12,6	9,3	6,8
1993	8,9	10,7	7,0	14,4	18,5	10,7	9,3
1994	7,1	7,6	6,6	12,9	14,8	11,3	7,7
1995	6,0	6,6	5,5	12,1	14,2	10,3	6,7
1996	5,5	6,1	5,0	11,4	13,2	9,7	6,3
1997	4,9	5,5	4,4	10,5	12,3	8,9	5,7
1998	4,6	5,0	4,2	10,5	11,9	9,2	5,4
1999	4,2	4,5	3,9	10,2	11,6	9,0	5,0
2000	4,3	4,6	4,0	10,7	12,1	9,5	5,1
2001	4,1	4,4	3,9	10,1	11,6	8,9	4,9
2002	4,2	4,5	4,0	10,3	12,2	9,1	5,0
2003	4,1	4,4	3,8	10,0	12,3	8,6	4,7
2004	4,0	4,3	3,7	9,5	11,7	8,2	4,5
2005	4,2	4,6	3,8	9,8	12,2	8,3	4,6
2006	4,2	4,6	3,8	9,5	11,6	8,1	4,5
2007	4,2	4,5	3,8	9,3	11,0	8,1	4,3
2008	4,2	4,7	3,8	9,4	11,3	7,9	4,4
2009	4,1	4,6	3,7	9,0	10,7	7,6	4,3
2010	4,2	4,7	3,8	10,4	11,6	9,3	4,8
2011	4,3	4,6	3,9	10,5	11,6	9,4	4,8
2012	4,2	4,6	3,7	10,4	11,6	9,2	4,8
2013	3,9	4,3	3,5	9,5	10,6	8,4	4,5
2014	4,0	4,4	3,5	9,8	11,1	8,5	4,5
2015	4,0	4,4	3,5	9,0	10,8	9,1	4,0

**НИШОНДИХАНДАҶОИ ФАВТИ СТАНДАРТӢ БА 1000 НАФАР АҶОЛӢ
СТАНДАРТИЗИРОВАННЫЕ ПОКАЗАТЕЛИ СМЕРТНОСТИ НА 1000 НАСЕЛЕНИЯ**



**КОЭФФИЦИЕНТЫ СТАНДАРТИИ ФАВТ АЗ РӢИ ТАСНИФОТИ АСОСИИ САБАБӢОИ
ФАВТ ДАР ҶУМӢУРИИ ТОҶИКИСТОН ДАР СОЛИ 2015 (ба 100000 нафар)**

**СТАНДАРТИЗИРОВАННЫЕ КОЭФФИЦИЕНТЫ СМЕРТНОСТИ ПО ОСНОВНЫМ КЛАССАМ
ПРИЧИН СМЕРТИ ПО РЕСПУБЛИКЕ ТАДЖИКИСТАН ЗА 2015 ГОД (на 100000 человек)**



**КОЭФФИЦИЕНТЫ СТАНДАРТНОГО ФАВТ АЗ РҶИ ТАСНИФОТИ АСОСИИ САБАБҲОИ
ДАРАҶАҶОИ ФАВТ ДАР ҶУМҲУРИИ ТОҶИКИСТОН (ба 100000 нафар)
СТАНДАРТИЗОВАННЫЕ КОЭФФИЦИЕНТЫ СМЕРТНОСТИ ПО ОСНОВНЫМ КЛАССАМ ПРИ-
ЧИН СМЕРТИ ПО РЕСПУБЛИКЕ ТАДЖИКИСТАН (на 100000 человек)**

Сабабҳои фавт	1991	1995	2000	2005	2010	2011	2013	2014	2015	Причини смерти
Ҳамаи аҳоли - Все население										
Ҷамъи фавти- дагон аз он ҷумла:	981,6	1211,0	1066,1	983,7	1044,9	1051,6	949,2	981,1	993,6	Всего умер- ших
-аз бемориҳои сирояткунанда ва паразитарӣ	51,6	62,2	35,6	27,4	20,9	24,1	13,8	14,5	12,8	<i>из них: -от инфекци- онных и паразитар- ных болезней</i>
-аз бемориҳои саратон	111,0	70,4	78,5	75,7	79,3	82,4	76,2	79,1	73,0	<i>-от новооб- разований -от болезней системы кровообра- щения</i>
-аз бемориҳои системаи гар- диши хун	476,2	627,9	604,5	603,3	338,5	653,4	568,9	595,1	551,3	<i>-от болезней органов дыхания</i>
-аз бемориҳои увзҳои нафаскашӣ	130,8	187,5	115,7	79,4	64,2	62,5	75,2	54,1	44,3	<i>-от болезней органов пищеварения</i>
-аз бемориҳои увзҳои ҳозима -аз фалокат, заҳролудшавӣ ва заҳмбардорӣ	39,4	49,7	47,2	48,2	46,3	45,4	40,5	35,4	37,5	<i>-от несчаст- ных случаев, отравлений и травм</i>
	54,4	59,3	36,4	33,6	27,0	20,6	22,5	20,8	18,8	
Мардҳо – Мужчины										
Ҷамъи фавти- дагон аз он ҷумла:	1170,2	1424,1	1205,5	1216,1	1160,2	1156,8	1061,5	1112,7	1080,0	Всего умер- ших
-аз бемориҳои сирояткунанда ва паразитарӣ	57,1	72,6	42,5	34,8	25,4	28,2	16,7	17,6	15,2	<i>в том числе: -от инфекци- онных и паразитар- ных болезней</i>
-аз бемориҳои саратон	146,3	84,0	90,4	88,6	87,5	90,8	76,2	86,0	74,6	<i>-от новооб- разований -от болезней системы кровообра- щения</i>
-аз бемориҳои системаи гар- диши хун	549,9	710,6	663,7	747,2	705,4	706,3	568,9	681,3	638,9	<i>-от болезней органов дыхания</i>
-аз бемориҳои увзҳои нафаскашӣ	153,4	222,0	128,5	90,5	69,5	68,8	75,2	59,6	48,2	<i>-от болезней органов пищеварения</i>
-аз бемориҳои увзҳои ҳозима -аз фалокат, заҳролудшавӣ ва заҳмбардорӣ	47,9	61,1	56,1	60,3	53,1	51,6	40,5	42,0	41,6	<i>-от несчаст- ных случаев, отравлений и травм</i>
	80,6	95,6	58,2	51,3	42,5	31,9	22,5	32,1	28,9	

ДЕМОГРАФИЯ И СОЛОНА – ДЕМОГРАФИЧЕСКИЙ ЕЖЕГОДНИК

Сабабҳои ҷавт	1991	1995	2000	2005	2010	2011	2013	2014	2015	Причини ҷамертӣ
Занҳо – Ҷенцины										
Ҷамъи ҷавти-дагон	835,8	1032,1	948,9	829,5	928,9	945,1	839,9	855,1	907,2	Всего умерших
аз он ҷумла:										<i>в том числе:</i>
-аз бемориҳои сирояткунанда ва паразитарӣ	47,0	53,6	28,9	20,8	16,2	20,3	10,9	11,4	10,4	<i>-от инфекционных и паразитарных болезней</i>
-аз бемориҳои саратон	84,9	59,4	66,7	65,4	71,0	74,2	71,9	72,7	71,3	<i>-от новообразований</i>
-аз бемориҳои системаи гардиши хун	518,1	585,7	598,4	507,6	513,9	463,6	<i>-от болезней системы кровообращения</i>
-аз бемориҳои узвҳои нафаскашӣ	114,9	161,1	107,2	74,0	59,9	56,2	66,4	48,8	40,4	<i>-от болезней органов дыхания</i>
-аз бемориҳои узвҳои ҳозима	32,6	39,2	39,1	37,6	39,5	39,4	34,7	29,1	33,3	<i>-от болезней органов пищеварения</i>
-аз фалокат, захролудшавӣ ва захмбардорӣ	29,6	23,9	15,4	16,8	11,7	9,6	9,3	9,6	8,7	<i>-от несчастных случаев, отравлений и травм</i>

IV. НИКОҲ ВА ТАЛОҚ

IV. БРАКИ И РАЗВОДЫ

ШУМОРАИ НИКОҲ ВА ТАЛОҚИ БАҚАЙДГИРИФТА, ДАР МАҚОМОТИ САБТИ АСНОДИ
 ХОЛАТИ ШАҲРВАНДИ, ДАР ҶУМҲУРИИ ТОҶИКИСТОН
 ЧИСЛО БРАКОВ И РАЗВОДОВ, ЗАРЕГИСТРИРОВАННЫХ В ОРГАНАХ ЗАГС ПО
 РЕСПУБЛИКИ ТАДЖИКИСТАН

Солҳо Ғодӣ	Миқдори никоҳ - Число браков			Миқдори талоқ - Число разводов		
	Ҳамагӣ Всего	аҳолии шаҳр городское насе- ление	аҳолии деҳот сельское насе- ление	Ҳамагӣ Всего	аҳолии шаҳр городское насе- ние	аҳолии деҳот сельское насе- ление
Ҷумҳурии Тоҷикистон - Республика Таджикистан						
1989	47616	16264	31352	7576	5305	2271
1990	50290	16487	33803	7409	4937	2472
1991	56505	16818	39687	7562	5038	2524
1992	46672	14179	32493	6482	4504	1978
1993	53946	15033	38913	5293	3681	1612
1994	38820	11831	26989	4372	3103	1269
1995	32078	10526	21552	4342	3079	1263
1996	28021	8599	19422	4353	2938	1415
1997	25304	7968	17336	3218	2570	648
1998	21872	7399	14473	2578	2067	511
1999	22736	6938	15798	2285	1789	496
2000	26597	8510	18087	2373	1789	584
2001	28950	9082	19868	2239	1728	511
2002	32299	10216	22083	2257	2033	224
2003	39102	13059	26043	2383	2112	271
2004	47320	14043	33277	2587	2202	385
2005	52352	14747	37605	2885	2135	750
2006	57278	15952	41326	3018	1664	1354
2007	97713	25893	71820	4752	2514	2238
2008	106388	25718	80670	5178	2764	2414
2009	100678	25332	75356	5593	2647	2946
2010	100759	25624	75135	6019	3181	2838
2011	94730	25068	69662	6762	2811	3951
2012	97653	25115	72538	7417	2973	4444
2013	96989	25306	71683	7920	3264	4656
2014	95537	25757	69780	9037	3279	5758
2015	76956	19810	57146	8346	3366	4980
ВМКБ – ГБАО						
1989	1279	157	1122	72	4	68
1990	1434	230	1204	69	13	56
1991	1565	195	1370	94	9	85
1992	1324	130	1194	91	16	75

ДЕМОГРАФИЯ И СОЛОНА – ДЕМОГРАФИЧЕСКИЙ ЕЖЕГОДНИК

Солхо Годы	Микдори никоҳ - Число браков			Микдори талок - Число разводов		
	Ҳамагӣ Всего	аҳолии шаҳр городское насе- ление	аҳолии дехот сельское насе- ление	Ҳамагӣ Всего	аҳолии шаҳр городское населе- ние	аҳолии дехот сельское насе- ление
1993	1434	138	1296	45	7	38
1994	1213	150	1063	53	20	33
1995	1280	152	1128	41	11	30
1996	1108	129	979	50	13	37
1997	1104	155	949	33	9	24
1998	825	99	726	26	11	15
1999	463	60	403	7	2	5
2000	554	87	467	16	11	5
2001	636	83	553	13	8	5
2002	673	89	584	8	7	1
2003	762	89	673	8	6	2
2004	1175	130	1045	16	9	7
2005	1126	163	963	9	1	8
2006	1631	237	1394	20	6	14
2007	2348	249	2099	26	5	21
2008	2472	277	2195	29	11	18
2009	2347	382	965	35	18	17
2010	2446	368	2078	47	17	30
2011	2314	314	2000	56	23	33
2012	2275	256	2019	67	19	48
2013	2537	332	2205	99	29	70
2014	2595	327	2268	93	16	77
2015	2264	289	1975	106	29	77
Вилояти Суғд - Согдийская область						
1989	16413	6252	10161	2347	1660	687
1990	17479	5913	11566	2405	1301	1104
1991	18672	5961	12711	2548	1297	1251
1992	20229	6466	13763	2690	1458	1232
1993	20679	6158	14521	2499	1377	1122
1994	15398	5118	10280	2196	1215	981
1995	12680	4887	7793	2168	1271	897
1996	12952	3869	9083	2220	1427	793
1997	12850	3772	9078	1693	1365	328
1998	10853	3400	7453	1270	1040	230
1999	11771	3434	8337	1320	946	374
2000	12842	4366	8476	1441	1001	440
2001	13704	4327	9377	1266	899	367
2002	14021	4915	9106	1311	1249	62
2003	17360	6743	10617	1432	1395	37

ДЕМОГРАФИЯ И СОЛОНА – ДЕМОГРАФИЧЕСКИЙ ЕЖЕГОДНИК

Солхо Годы	Микдори никоҳ - Число браков			Микдори талок - Число разводов		
	Ҳамағӣ Всего	аҳолии шаҳр городское насе- ление	аҳолии дехот сельское насе- ление	Ҳамағӣ Всего	аҳолии шаҳр городское насе- ние	аҳолии дехот сельское насе- ление
2004	18597	6411	12186	1473	1434	39
2005	20230	5631	14599	1669	1282	387
2006	21676	5951	15725	1673	713	960
2007	26816	7550	19266	2566	1107	1459
2008	27972	7360	20612	2672	1200	1472
2009	27274	7315	19959	2768	1083	1685
2010	27190	7645	19545	2749	1122	1627
2011	24621	6809	17812	2975	1113	1862
2012	26366	7000	19366	3169	1083	2086
2013	26348	6858	19490	3352	1183	2169
2014	26229	7017	19212	3805	1212	2593
2015	22611	5884	16727	3440	1205	2235
Вилояти Ҳатлон – Хатлонская область						
1989	15217	3213	12004	1679	819	860
1990	15423	3172	12251	1352	694	658
1991	17280	3595	13685	1445	679	766
1992	11300	2167	9133	795	429	366
1993	15376	3407	11969	735	483	252
1994	10778	2574	8204	569	455	114
1995	9341	2336	7005	656	494	162
1996	6917	1959	4958	662	448	214
1997	5271	1414	3857	577	400	177
1998	4479	1282	3197	493	325	168
1999	4247	1043	3204	222	158	64
2000	5547	1286	4261	226	143	83
2001	5850	1533	4317	217	159	58
2002	7957	1753	6204	244	151	93
2003	10140	2406	7734	271	183	88
2004	16624	3515	13109	274	164	110
2005	17328	4241	13087	336	193	143
2006	18616	4222	14394	350	217	133
2007	36323	7910	28413	660	359	301
2008	41486	7521	33965	835	509	326
2009	39343	7276	32067	1011	440	571
2010	39458	6960	32498	1231	863	368
2011	37313	7692	29621	1545	558	987
2012	37274	7195	30079	1605	638	967
2013	38253	7427	30826	1736	564	1172
2014	36418	6693	29725	1882	471	1411

ДЕМОГРАФИЯ И СОЛОНА – ДЕМОГРАФИЧЕСКИЙ ЕЖЕГОДНИК

Солхо Годы	Микдори никоҳ - Число браков			Микдори талок - Число разводов		
	Ҳамагӣ Всего	аҳолии шаҳр городское насе- ление	аҳолии дехот сельское насе- ление	Ҳамагӣ Всего	аҳолии шаҳр городское населе- ние	аҳолии дехот сельское насе- ление
2015	27857	4891	22966	1671	516	1155
ш. Душанбе – г. Душанбе						
1989	5340	5358	83	2298	2298	-
1990	5818	5760	58	2410	2410	-
1991	5192	5192	-	1980	1980	-
1992	4092	4092	-	1894	1894	-
1993	3912	3912	-	1216	1216	-
1994	2795	2795	-	951	951	-
1995	2395	2395	-	895	895	-
1996	1893	1893	-	833	833	-
1997	2166	2166	-	564	564	-
1998	2110	2110	-	494	494	-
1999	1906	1906	-	409	409	-
2000	2180	2180	-	421	421	-
2001	2282	2282	-	407	407	-
2002	2578	2578	-	377	377	-
2003	2795	2795	-	381	381	-
2004	3082	3082	-	462	462	-
2005	3500	3500	-	492	492	-
2006	4141	4141	-	567	567	-
2007	7330	7330	-	808	808	-
2008	7392	7392	-	851	851	-
2009	7281	7281	-	913	913	-
2010	7625	7625	-	908	908	-
2011	7505	7505	-	924	924	-
2012	7831	7831	-	1097	1097	-
2013	7931	7931	-	1120	1120	-
2014	8400	8400	-	1269	1269	-
2015	7097	7097	-	1193	1193	-
НТҚ – РРП						
1989	9266	1284	7982	1180	524	656
1990	10136	1412	8724	1173	519	654
1991	13796	1875	11921	1495	1073	422
1992	9727	1324	8403	1012	707	305
1993	12545	1418	11127	798	598	200
1994	8636	1194	7442	603	462	141
1995	6382	756	5626	582	408	174
1996	5151	749	4402	588	217	371
1997	3913	461	3452	351	232	119
1998	3605	508	3097	295	197	98

ДЕМОГРАФИЯ И СОЛОНА – ДЕМОГРАФИЧЕСКИЙ ЕЖЕГОДНИК

Солхо Годы	Микдори никоҳ - Число браков			Микдори талок - Число разводов		
	Ҳамагӣ Всего	аҳолии шаҳр городское насе- ление	аҳолии дехот сельское насе- ление	Ҳамагӣ Всего	аҳолии шаҳр городское насе- ние	аҳолии дехот сельское насе- ление
1999	4349	495	3854	327	274	53
2000	5474	591	4883	269	213	56
2001	6478	857	5621	336	255	81
2002	7070	881	6189	317	249	68
2003	8045	1026	7019	291	147	144
2004	7842	905	6937	362	133	229
2005	10168	1212	8956	379	167	212
2006	11214	1401	9813	408	161	247
2007	24896	2854	22042	692	235	457
2008	27066	3168	23898	791	193	598
2009	24433	3068	21365	866		673
2010	24040	3026	21014	1084	271	813
2011	22977	2748	20229	1262	193	1069
2012	23907	2833	21074	1479	136	1343
2013	21920	2758	19162	1613	368	1245
2014	21895	3320	18575	1988	311	1677
2015	17127	1649	15478	1936	423	1513

КОЭФФИЦИЕНТЫ УМУМИИ НИКОҲ ВА ТАЛОҚ ДАР МИНТАҚАҲОИ ҶУМҲУРИИ

ТОҶИКИСТОН (ба 1000 нафар)

ОБЩИЕ КОЭФФИЦИЕНТЫ БРАЧНОСТИ И РАЗВОДИМОСТИ ПО РЕГИОНАМ

РЕСПУБЛИКИ ТАДЖИКИСТАН (на 1000 человек)

Солҳо Годы	Микдори никоҳ - Число браков			Микдори талоқ - Число разводов		
	Ҳамагӣ Всего	аҳолии шаҳр городское население	аҳолии деҳот сельское насе- ление	Ҳамагӣ Всего	аҳолии шаҳр городское население	аҳолии деҳот сельское насе- ление
Ҷумҳурии Тоҷикистон - Республика Таджикистан						
1989	9,2	9,7	9,0	1,5	3,2	0,6
1990	9,5	9,8	9,3	1,4	2,9	0,7
1991	10,3	9,9	10,5	1,4	3,0	0,7
1992	8,4	8,5	8,3	1,2	3,0	0,5
1993	9,6	9,2	9,7	0,9	2,7	0,4
1994	6,8	7,3	6,5	0,8	1,9	0,3
1995	5,7	6,7	5,3	0,7	1,9	0,3
1996	4,9	5,5	4,6	0,8	1,9	0,3
1997	4,3	5,1	4,1	0,5	1,6	0,1
1998	3,7	4,7	3,3	0,4	1,3	0,1
1999	3,7	4,3	3,5	0,4	1,1	0,1
2000	4,3	5,2	4,0	0,4	1,1	0,1
2001	4,6	5,4	4,3	0,4	1,0	0,1
2002	5,0	6,0	4,7	0,4	1,2	0,1
2003	6,0	7,5	5,4	0,4	1,2	0,1
2004	7,0	7,3	7,0	0,4	1,1	0,1
2005	7,6	7,5	7,7	0,4	1,1	0,1
2006	8,2	8,0	8,3	0,4	0,8	0,3
2007	13,7	13,8	13,7	0,7	1,3	0,4
2008	14,6	13,4	15,0	0,7	1,4	0,4
2009	13,5	12,9	13,7	0,8	1,3	0,5
2010	13,2	12,7	13,4	0,8	1,6	0,5
2011	12,3	11,4	12,6	0,9	1,3	0,7
2012	12,4	12,0	12,5	0,9	1,4	0,8
2013	12,0	11,8	12,1	1,0	1,5	1,0
2014	11,6	11,7	11,5	1,1	1,5	1,0
2015	9,1	8,8	9,2	1,0	1,5	0,8
ВМКБ – ГБАО						
1989	7,9	7,7	7,9	0,4	0,2	0,5
1990	8,7	11,1	8,3	0,4	0,6	0,4
1991	9,2	9,2	9,2	0,6	0,4	0,6
1992	7,4	6,0	7,6	0,5	0,7	0,5
1993	7,6	6,3	7,8	0,2	0,3	0,2
1994	6,3	6,5	6,3	0,3	0,9	0,2
1995	6,5	6,3	6,5	0,2	0,5	0,2
1996	5,7	5,2	5,8	0,3	0,5	0,2
1997	5,6	6,0	5,5	0,2	0,3	0,1
1998	4,1	3,7	4,2	0,1	0,4	0,1
1999	2,3	2,2	2,3	0,0	0,1	0,0

ДЕМОГРАФИЯ И СОЛОНА – ДЕМОГРАФИЧЕСКИЙ ЕЖЕГОДНИК

Солхо Годы	Микдори никоҳ - Число браков			Микдори талок - Число разводов		
	Ҳамагӣ Всего	аҳолии шаҳр городское население	аҳолии деҳот сельское насе- ление	Ҳамагӣ Всего	аҳолии шаҳр городское население	аҳолии деҳот сельское насе- ление
2000	2,7	3,1	2,6	0,1	0,4	0,03
2001	3,0	3,0	3,0	0,1	0,3	0,03
2002	3,2	3,2	3,2	0,04	0,3	0,01
2003	3,5	3,1	3,6	0,04	0,2	0,01
2004	5,4	4,6	5,6	0,1	0,3	0,04
2005	5,2	5,7	5,1	0,04	0,03	0,04
2006	7,4	8,2	7,3	0,1	0,2	0,1
2007	10,7	8,6	11,0	0,1	0,2	0,1
2008	11,3	9,5	11,6	0,1	0,4	0,1
2009	10,7	13,0	10,3	0,2	0,6	0,1
2010	11,9	13,1	11,7	0,2	0,6	0,2
2011	11,2	11,1	11,2	0,3	0,8	0,2
2012	10,9	9,0	11,2	0,3	0,7	0,3
2013	12,0	11,6	12,1	0,5	1,0	0,4
2014	12,2	11,4	12,3	0,4	0,6	0,4
2015	10,5	9,9	10,6	0,5	1,0	0,4
Вилояти Суғд – Согдийская область						
1989	10,4	11,8	9,7	1,5	3,1	0,7
1990	10,8	11,0	10,7	1,5	2,4	1,0
1991	11,2	10,9	11,3	1,5	2,4	1,1
1992	11,7	11,8	11,7	1,6	2,7	1,0
1993	11,6	11,0	11,9	1,4	2,5	0,9
1994	8,6	9,5	8,3	1,2	2,3	0,8
1995	7,0	9,2	6,1	1,2	2,4	0,7
1996	7,3	7,6	7,2	1,3	2,8	0,6
1997	7,1	7,5	7,0	0,9	2,7	0,3
1998	5,9	6,8	5,6	0,7	2,1	0,2
1999	6,3	6,9	6,1	0,7	1,9	0,3
2000	6,8	8,8	6,1	0,8	2,0	0,3
2001	7,2	8,6	6,6	0,7	1,8	0,3
2002	7,2	9,7	6,3	0,7	2,5	0,04
2003	8,8	13,1	7,2	0,7	2,7	0,03
2004	9,3	12,4	8,2	0,7	2,8	0,03
2005	9,9	10,7	9,6	0,8	2,4	0,3
2006	10,4	11,2	10,2	0,8	1,3	0,6
2007	12,7	14,0	12,2	1,2	2,1	0,9
2008	13,0	13,5	12,8	1,2	2,2	0,9
2009	12,4	13,2	12,2	1,3	1,9	1,0
2010	12,1	13,6	11,6	1,2	2,0	1,0
2011	10,8	12,0	10,4	1,3	2,0	1,1
2012	11,3	12,1	11,1	1,4	1,9	1,2
2013	11,1	11,7	10,9	1,4	2,0	1,2

ДЕМОГРАФИЯ И СОЛОНА – ДЕМОГРАФИЧЕСКИЙ ЕЖЕГОДНИК

Солхо Годы	Микдори никоҳ - Число браков			Микдори талок - Число разводов		
	Ҳамагӣ Всего	аҳолии шаҳр городское население	аҳолии деҳот сельское насе- ление	Ҳамагӣ Всего	аҳолии шаҳр городское население	аҳолии деҳот сельское насе- ление
2014	10,8	11,7	10,5	1,6	2,0	1,4
2015	9,1	9,6	8,9	1,4	2,0	1,2
Вилояти Ҳатлон – Хатлонская область						
1989	8,8	8,8	8,8	1,0	2,2	0,6
1990	8,8	9,1	8,7	0,8	2,0	0,5
1991	10,1	10,8	9,9	0,8	2,0	0,6
1992	6,5	6,4	6,6	0,5	1,3	0,3
1993	8,8	10,2	8,5	0,4	1,4	0,2
1994	6,0	7,7	5,6	0,3	1,4	0,1
1995	4,7	6,4	4,4	0,3	1,3	0,1
1996	3,5	5,4	3,0	0,3	1,2	0,1
1997	2,6	3,9	2,3	0,3	1,1	0,1
1998	2,2	3,5	1,9	0,2	0,9	0,1
1999	2,0	2,8	1,8	0,1	0,4	0,0
2000	2,6	3,4	2,4	0,1	0,4	0,1
2001	2,6	4,0	2,4	0,1	0,4	0,03
2002	3,5	4,5	3,3	0,1	0,4	0,1
2003	4,4	6,0	4,0	0,1	0,5	0,1
2004	7,0	8,5	6,7	0,1	0,4	0,1
2005	7,1	10,0	6,5	0,1	0,5	0,1
2006	7,5	9,8	7,0	0,1	0,5	0,1
2007	14,3	17,9	13,5	0,3	0,8	0,1
2008	15,9	16,7	15,7	0,3	1,1	0,2
2009	14,7	15,8	14,5	0,4	1,0	0,3
2010	14,7	15,0	14,6	0,5	1,9	0,2
2011	13,7	16,3	13,1	0,6	1,2	0,4
2012	13,3	14,9	13,0	0,6	1,3	0,4
2013	13,4	14,7	13,1	0,6	1,1	0,5
2014	12,4	12,7	12,4	0,6	0,9	0,6
2015	9,3	9,0	9,3	0,6	0,9	0,5
ш. Душанбе – г. Душанбе						
1989	8,9	8,9	11,2	3,8	3,8	-
1990	9,7	9,7	7,8	4,0	4,1	-
1991	8,9	8,9	-	3,4	3,4	-
1992	7,3	7,3	-	3,4	3,4	-
1993	7,4	7,4	-	2,3	2,3	-
1994	5,4	5,4	-	1,8	1,8	-
1995	4,6	4,6	-	1,7	1,7	-
1996	3,8	3,8	-	1,7	1,7	-
1997	4,2	4,2	-	1,1	1,1	-
1998	4,0	4,0	-	0,9	0,9	-
1999	3,5	3,5	-	0,7	0,7	-
2000	3,8	3,8	-	0,7	0,7	-

ДЕМОГРАФИЯ И СОЛОНА – ДЕМОГРАФИЧЕСКИЙ ЕЖЕГОДНИК

Солхо Годы	Микдори никоҳ - Число браков			Микдори талок - Число разводов		
	Ҳамағӣ Всего	аҳолии шаҳр городское население	аҳолии деҳот сельское насе- ление	Ҳамағӣ Всего	аҳолии шаҳр городское население	аҳолии деҳот сельское насе- ление
2001	3,9	3,9	-	0,7	0,7	-
2002	4,3	4,3	-	0,6	0,6	-
2003	4,6	4,6	-	0,6	0,6	-
2004	4,9	4,9	-	0,7	0,7	-
2005	5,5	5,5	-	0,8	0,8	-
2006	6,3	6,3	-	0,9	0,9	-
2007	10,9	10,9	-	1,2	1,2	-
2008	10,8	10,8	-	1,2	1,2	-
2009	10,4	10,4	-	1,3	1,3	-
2010	10,4	10,4	-	1,2	1,2	-
2011	10,2	10,2	-	1,3	1,3	-
2012	10,4	10,4	-	1,4	1,4	-
2013	10,3	10,3	-	1,4	1,4	-
2014	10,7	10,7	-	1,6	1,6	-
2015	8,9	8,9	-	1,5	1,5	-
НТЧ – РПИ						
1989	8,4	7,9	8,5	1,1	3,2	0,7
1990	8,7	7,7	8,9	1,0	2,8	0,7
1991	10,3	9,0	10,6	1,1	5,1	0,4
1992	7,0	6,3	7,2	0,7	3,4	0,3
1993	8,9	6,9	9,2	0,6	2,9	0,2
1994	6,0	5,6	6,0	0,4	2,2	0,1
1995	4,8	4,0	4,9	0,4	2,2	0,2
1996	4,1	4,8	4,0	0,5	1,4	0,3
1997	3,1	2,9	3,1	0,3	1,5	0,1
1998	2,8	3,1	2,7	0,2	1,2	0,1
1999	3,3	3,0	3,3	0,2	1,7	0,0
2000	4,0	3,4	4,1	0,2	1,2	0,1
2001	4,7	4,8	4,7	0,2	1,4	0,1
2002	5,0	4,8	5,0	0,2	1,4	0,1
2003	5,6	5,6	5,5	0,2	0,8	0,1
2004	5,3	4,8	5,4	0,2	0,7	0,2
2005	6,7	6,4	6,8	0,3	0,9	0,2
2006	7,2	7,2	7,2	0,3	0,8	0,2
2007	15,7	14,5	15,9	0,4	1,2	0,3
2008	16,6	15,5	16,8	0,5	0,9	0,4
2009	14,7	14,1	14,8	0,5	0,9	0,5
2010	13,9	13,0	14,0	0,6	1,2	0,5
2011	13,0	11,6	13,3	0,7	0,8	0,7
2012	13,2	11,7	13,4	0,8	0,6	0,9
2013	11,8	11,2	11,9	0,9	1,5	0,8
2014	11,5	13,1	11,3	1,0	1,2	1,0
2015	8,8	6,4	9,2	1,0	1,6	0,9

ШУМОРАИ НИКОҲИ БАҚАЙДГИРИФТАШУДА АЗ РӯИ СИННУ СОЛ ВА ВАЗЪИЯТИ
ОИЛАВИИ ДОМОД ВА АРУС ДАР ҶУМҲУРИИ ТОҶИКИСТОН (нафар)
ЧИСЛО БРАКОВ, ЗАРЕГИСТРИРОВАННЫХ ПО ВОЗРАСТУ И БРАЧНОМУ СОСТОЯНИЮ
ЖЕНИХА И НЕВЕСТЫ ПО РЕСПУБЛИКЕ ТАДЖИКИСТАН (человек)

Синну сол – Воз- раст, лет	1991	1995	2000	2005	2010	2011	2013	2014	2015
Домод – Жених									
Ҳамагӣ никоҳи ба қайдгирифташуда - Всего зарегистрировано браков									
Ҳамагӣ - Всего	56505	32078	26597	52352	100759	94730	96989	95537	76956
15-19	1819	3349	2278	1993	4771	2820	3379	3919	2888
20-24	35468	18560	13733	21168	50492	44216	50138	49759	39997
25-29	12818	7058	7534	17459	27599	26305	26671	26273	22314
30-34	2908	1559	1741	7541	9414	10755	7858	7017	5366
35-39	1128	601	560	2252	4547	5652	4254	3813	2604
40-44	633	314	293	765	1865	2443	2469	2307	1779
45-49	392	160	122	372	770	1062	991	1053	835
50-54	453	112	77	207	438	546	531	543	434
55-59	339	131	60	126	277	357	282	332	258
60-64	519	220	87	125	214	240	174	236	213
65-69	-	-	42	139	130	101	77	97	107
70-74	-	-	25	79	111	90	40	55	45
75 +	-	-	17	65	71	47	16	31	37
нишон надодаанд не указано	28	14	28	61	60	96	109	102	79
Ҳеч вақт дар ақди никоҳ набуданд – Никогда не состоявшие в браке									
Ҳамагӣ - Всего	50801	28998	25329	50690	98341	91077	93324	93880	75656
15-19	1808	3291	2268	1992	4771	2807	3373	3917	2888
20-24	34797	17877	13533	21020	50257	43731	49788	49628	39912
25-29	11258	6254	7197	17088	27086	25408	26031	25943	22002
30-34	1661	980	1514	7142	9084	10094	7470	6818	5165
35-39	436	278	409	1982	4288	5183	4025	3692	2517
40-44	198	113	173	593	1662	2058	2292	2213	1724
45-49	145	45	71	271	629	790	240	966	801
50-54	158	28	34	148	328	359	-	482	405
55-59	112	42	31	87	171	233	-	121	160
60-64	203	78	34	100	2	176	-	-	-
65-69	-	-	16	107	-	58	-	-	-
70-74	-	-	11	51	3	62	1	-	-
75 +	-	-	11	51	-	24	-	-	4
нишон надодаанд не указано	25	12	27	58	60	94	104	100	78
Беваҳо – Вдовье									
Ҳамагӣ - Всего	1478	767	378	410	1060	2605	621	470	748
15-19	4	14	1	-	-	11	-	-	-
20-24	65	116	52	21	64	282	87	-	2
25-29	260	137	65	50	140	599	146	93	151
30-34	265	139	60	61	90	478	86	65	106
35-39	170	84	39	56	76	338	74	35	56
40-44	139	71	48	49	76	295	51	47	32
45-49	95	40	21	47	71	207	50	36	24
50-54	148	32	15	30	61	150	51	28	20

ДЕМОГРАФИЯ И СОЛОНА – ДЕМОГРАФИЧЕСКИЙ ЕЖЕГОДНИК

Синну сол – Возраст, лет	1991	1995	2000	2005	2010	2011	2013	2014	2015
55-59	130	50	18	19	61	99	35	53	49
60-64	200	83	25	16	125	52	25	14	175
65-69	-	-	20	24	125	43	11	42	55
70-74	-	-	8	24	104	27	3	36	45
75 +	-	-	5	13	67	23	1	21	32
нишон надодаанд не указано	2	1	1	-	-	1	1	-	1
Чудшудахо – Разведенные									
Хамагй - Всего	3739	1881	715	1130	1287	768	1352	816	495
15-19	1	25	0	1	0	1	6	2	-
20-24	342	325	81	100	158	96	230	131	70
25-29	1148	542	206	265	349	215	461	233	141
30-34	955	416	148	317	222	142	266	121	79
35-39	512	231	107	205	173	107	142	81	26
40-44	289	125	70	119	126	78	114	38	20
45-49	146	73	29	54	69	61	69	46	10
50-54	142	50	26	29	48	34	31	32	9
55-59	95	37	10	19	44	23	19	48	49
60-64	109	56	26	9	86	9	6	17	38
65-69	-	-	6	8	4	-	5	38	52
70-74	-	-	5	3	4	1	-	19	-
75 +	-	-	1	1	4	-	-	10	1
нишон надодаанд не указано	-	1	-	-	-	1	3	-	-
Дар акди никох буданашон нишон дода нашудааст- Не указавшие состояние в браке									
Хамагй - Всего	487	432	175	122	71	280	1692	371	57
15-19	6	19	9	-	-	1	-	-	-
20-24	264	242	67	27	13	107	33	-	13
25-29	152	125	66	56	24	83	33	4	20
30-34	27	24	19	21	18	41	36	13	16
35-39	10	8	5	9	10	24	13	5	5
40-44	7	5	2	4	1	12	12	9	3
45-49	6	2	1	-	1	4	632	5	-
50-54	5	2	2	-	1	3	449	1	-
55-59	2	2	1	1	1	2	228	110	-
60-64	7	3	2	-	1	3	143	205	-
65-69	-	-	-	-	1	-	61	17	-
70-74	-	-	1	1	-	-	36	-	-
75 +	-	-	-	-	-	-	15	-	-
нишон надодаанд не указано	1	-	-	3	-	-	1	2	-
Арус – Невеста									
Хамагй никохи бакайдгирифташуда- Всего зарегистрировано браков									
Хамагй - Всего	56505	32078	26597	52352	100759	94730	96858	95537	76956
15-19	21755	14868	10431	14437	39106	31474	34714	42931	34251
20-24	26262	13062	12345	23987	40058	38590	40506	33873	28348
25-29	5007	2433	2575	9349	12919	13929	12425	10093	7677
30-34	1801	808	654	2988	5318	6317	4990	4523	3424
35-39	630	351	264	902	2099	2776	2601	2374	1876

ДЕМОГРАФИЯ И СОЛОНА – ДЕМОГРАФИЧЕСКИЙ ЕЖЕГОДНИК

Синну сол – Воз- раст, лет	1991	1995	2000	2005	2010	2011	2013	2014	2015
40-44	305	196	122	354	747	954	892	1072	816
45-49	119	89	66	128	259	359	337	323	277
50-54	212	61	65	72	110	137	143	151	110
55-59	145	90	16	27	45	50	46	49	50
60-64	228	109	19	9	15	17	24	5	17
65-69	-	-	9	13	7	5	16	5	6
70-74	-	-	11	3	7	1	6	-	3
75 +	-	-	1	2	-	-	-	-	-
нишон надодаанд не указано	41	11	19	81	69	121	158	138	101
Хеч вақт дар акди никоҳ набуданд – Никогда не состоявшие в браке									
Ҳамагӣ - Всего	52763	29846	25729	51442	99744	93105	95295	95168	76346
15-19	21535	14618	10372	14408	39098	31368	34668	42931	34251
20-24	25437	12422	12103	23821	39910	38261	40250	33848	28317
25-29	3958	1944	2374	9107	12719	13567	12087	10015	7588
30-34	1063	485	520	2783	5168	6040	4794	4454	3343
35-39	320	175	180	788	1976	2507	2449	2316	1792
40-44	112	62	75	284	650	815	771	1037	741
45-49	44	30	31	95	154	275	121	303	213
50-54	63	19	26	42	-	94	-	127	-
55-59	62	39	9	16	-	38	-	-	2
60-64	131	45	9	6	-	13	-	-	1
65-69	-	-	7	9	-	5	-	-	-
70-74	-	-	6	1	-	1	-	-	-
75 +	-	-	1	2	-	-	-	-	-
нишон надодаанд не указано	38	7	16	80	69	121	155	137	98
Беваҳо – Вдовье									
Ҳамагӣ - Всего	721	450	216	188	391	910	265	83	343
15-19	19	36	3	2	0	20	5	-	-
20-24	108	86	54	21	30	153	58	-	6
25-29	180	113	53	43	45	230	56	7	39
30-34	141	81	41	41	54	171	45	15	40
35-39	74	34	23	27	41	164	35	15	47
40-44	36	26	12	24	42	83	23	7	47
45-49	26	10	13	9	45	50	19	3	45
50-54	50	17	7	11	91	32	12	9	57
55-59	32	18	2	4	18	7	4	17	42
60-64	55	29	4	1	13	-	5	5	13
65-69	-	-	2	3	6	-	2	5	5
70-74	-	-	1	2	6	-	1	-	2
75 +	-	-	-	-	-	-	-	-	-
нишон надодаанд не указано	-	-	1	-	-	-	-	-	-
Қудошудаҳо – Разведенные									
Ҳамагӣ - Всего	2496	1307	475	598	554	414	806	266	232
15-19	34	57	10	9	8	17	41	-	-
20-24	474	317	93	92	89	59	163	25	18
25-29	802	329	126	164	130	75	246	66	39

ДЕМОГРАФИЯ И СОЛОНА – ДЕМОГРАФИЧЕСКИЙ ЕЖЕГОДНИК

Синну сол – <i>Возраст, лет</i>	1991	1995	2000	2005	2010	2011	2013	2014	2015
30-34	566	222	85	153	88	77	132	46	32
35-39	231	136	57	82	76	88	104	36	33
40-44	154	106	34	46	54	50	59	28	28
45-49	49	47	22	23	60	30	41	17	18
50-54	96	25	32	19	19	11	12	15	53
55-59	50	32	5	7	27	4	6	32	6
60-64	39	34	6	2	1	3	-	-	3
65-69	-	-	-	1	1	-	-	-	1
70-74	-	-	3	-	1	-	-	-	1
75 +	-	-	-	-	-	-	-	-	-
нишон надодаанд <i>не указано</i>	1	2	2	-	-	-	2	1	-
Дар акди никох буданашон нишон дода нашудааст - Не указавшие состояние в браке									
Ҳамагӣ - <i>Всего</i>	525	475	177	124	70	301	492	20	35
15-19	167	157	46	18	-	69	-	-	-
20-24	243	237	95	53	29	117	35	-	7
25-29	67	47	22	35	25	57	36	5	11
30-34	31	20	8	11	8	29	19	8	9
35-39	5	6	4	5	6	17	13	7	4
40-44	3	2	1	-	1	6	39	-	-
45-49	-	2	-	1	-	4	156	-	1
50-54	3	-	-	-	-	-	119	-	-
55-59	1	1	-	-	-	1	36	-	-
60-64	3	1	-	-	1	1	19	-	-
65-69	-	-	-	-	-	-	14	-	-
70-74	-	-	1	-	-	-	5	-	-
75 +	-	-	-	-	-	-	-	-	-
нишон надодаанд <i>не указано</i>	2	2	-	1	-	-	1	-	3

СИННУ СОЛИ МИЁНА ҲАНГОМИ АҚДУ НИКОҲ БАСТАНИ МАРДУ ЗАН ВА
ДАВОМНОКИИ МИЁНАИ НИКОҲ ҲАНГОМИ ТАЛОҚ (сол)

СРЕДНИЙ ВОЗРАСТ ВСТУПЛЕНИЯ В БРАК МУЖЧИН И ЖЕНЩИН И СРЕДНЯЯ
ПРОДОЛЖИТЕЛЬНОСТЬ БРАКА ПРИ РАЗВОДЕ (лет)

Солҳо Годы	Синну соли миёна ҳангоми бастани ақди никоҳ Средний возраст при вступле- нии в брак		Синну соли миёна ҳангоми бастани ақди никоҳи яқум- Средний возраст при вступле- нии в первый брак		Давомнокии миёнаи никоҳ ҳангоми талоқ Средняя продолжитель- ность брака при разводе
	мардҳо мужчины	занҳо женщины	мардҳо мужчины	занҳо женщины	
1989	25,5	22,4	24,3	21,5	8,8
1990	25,4	22,3	24,3	21,5	9,4
1991	25,7	22,3	24,5	21,6	8,7
1992	25,0	21,9	23,9	21,1	9,0
1993	24,6	21,5	23,7	20,9	9,0
1994	24,6	21,4	23,7	20,8	8,8
1995	24,7	21,7	23,8	21,1	9,0
1996	24,9	21,6	24,0	21,1	9,7
1997	24,5	22,4	23,7	21,8	9,7
1998	24,8	21,6	24,0	21,1	10,2
1999	24,7	21,5	23,9	21,4	10,5
2000	25,2	21,9	24,7	21,6	10,3
2001	25,5	22,1	25,1	21,8	9,6
2002	26,5	22,8	25,5	22,1	11,1
2003	26,1	22,4	25,7	22,1	11,4
2004	26,7	22,9	26,4	22,7	11,6
2005	27,0	23,2	26,7	23,0	12,4
2006	27,3	23,3	26,9	23,2	11,2
2007	26,6	22,7	26,4	22,6	11,3
2008	26,4	22,5	26,2	22,4	10,7
2009	26,3	22,5	26,0	22,4	10,1
2010	26,3	22,5	25,9	22,3	9,4
2011	27,1	23,2	26,7	23,1	9,1
2012	26,7	22,7	26,4	22,6	9,0
2013	26,3	22,8	25,7	22,6	8,7
2014	26,2	22,3	25,9	22,3	8,8
2015	26,2	22,2	25,8	22,1	8,8

НИКОҲИ БАЙНИ МИЛЛАТҲО ДАР ҶУМҲУРИИ ТОҶИКИСТОН

МЕЖНАЦИОНАЛЬНЫЕ БРАКИ ПО РЕСПУБЛИКЕ ТАДЖИКИСТАН

Солҳо Годы	Ҳамагӣ никоҳи бақайдгирифташуда <i>Всего зарегистрировано браков</i>	Аз онҳо никоҳи байни миллатҳо <i>Из них межнациональные браки</i>	Бо фоиз <i>в процентах</i>
Ҳамаи аҳоли - Все население			
1996	28021	2372	8,4
1997	25304	2400	9,5
1998	21872	2144	9,8
1999	22736	1898	8,3
2000	26597	2127	8,0
2001	28950	2778	9,6
2002	32299	2006	6,2
2003	39102	2557	6,5
2004	47320	2814	5,9
2005	52352	3062	5,8
2006	57278	3361	5,9
2007	97713	5260	5,4
2008	106388	5406	5,1
2009	100678	5808	5,8
2010	100759	5973	5,9
2011	94730	5413	5,7
2012	97653	5362	5,5
2013	96989	4821	5,0
2014	95537	4766	5,0
2015	76956	2961	3,8
Аҳолии шаҳр - Городское население			
1996	8599	1426	16,6
1997	7968	1434	18,0
1998	7399	1305	17,6
1999	6938	1083	15,6
2000	8510	1190	14,0
2001	9082	1353	14,9
2002	10216	1139	11,1
2003	13059	1364	10,4
2004	14043	1447	10,3
2005	14747	1402	9,5
2006	15952	1529	9,6
2007	25893	2290	8,8
2008	25718	2172	8,4
2009	25322	2360	9,3
2010	25624	2250	8,7
2011	25068	2018	8,1
2012	25115	1934	7,7
2013	25306	1631	6,4
2014	25757	1733	6,7
2015	19810	1076	5,4
Аҳолии деҳот - Сельское население			
1996	19422	946	4,9
1997	17336	966	5,6
1998	14473	839	5,8
1999	15798	815	5,2
2000	18087	937	5,2
2001	19868	1425	7,2
2002	22083	867	3,9
2003	26043	1193	4,6
2004	33277	1367	4,1
2005	37605	1660	4,4
2006	41326	1832	4,4
2007	71820	2970	4,1
2008	80670	3234	4,0
2009	75356	3448	4,6
2010	75135	3723	5,0
2011	69662	3395	4,9
2012	72538	3428	4,7
2013	71683	3190	4,4
2014	69780	3033	4,3
2015	57146	1885	3,3

ТАЛОҚ АЗ РҶИ ДАВОМНОКИИ НИКОҲ ДАР МАҲАЛҲОИ ШАҲРУ ДЕҲОТИ
 ҶУМҲУРИИ ТОҶИКИСТОН

РАЗВОДЫ ПО ПРОДОЛЖИТЕЛЬНОСТИ БРАКА ПО ГОРОДСКОЙ И
 СЕЛЬСКОЙ МЕСТНОСТИ РЕСПУБЛИКИ ТАДЖИКИСТАН

Давомнокии никоҳ, сол	1991	1995	2000	2005	2010	2011	2013	2014	2015	Продолжи- тельность брака, лет
Ҳамаи аҳоли- Все население										
Ҳамагӣ	7562	4342	2373	2885	6019	6762	7920	9037	8346	Всего
аз он ҷумла, аз рӯи давом- нокии никоҳ, сол:										в том числе по продолжи- тельности брака, лет:
то 1	540	266	101	121	624	616	1001	1200	1047	до 1
1	589	368	162	172	683	712	757	859	794	1
2	745	436	179	172	757	779	810	870	779	2
3	732	471	187	154	451	781	789	928	775	3
4	696	401	146	166	392	447	763	767	766	4
5	147	157	288	333	652	685	591	5
6	186	136	208	277	359	589	569	6
7	173	130	187	190	262	376	488	7
8	139	101	157	193	231	253	297	8
9	121	123	131	138	155	207	194	9
5-9	2166	1144	766	647	971	1131	1659	2110	2139	5-9
10-14	979	582	399	666	529	526	514	647	640	10-14
15-19	496	269	219	377	683	649	459	437	318	15-19
20 сола ва калонтар нишон дода- нашудааст	499	333	195	345	602	675	812	952	865	20 лет и выше
	120	72	19	65	327	446	356	267	223	не указана
Аҳолии шаҳр - Городское население										
Ҳамагӣ	5038	3079	1789	2135	3181	2811	3264	3279	3366	Всего
аз он ҷумла, аз рӯи давом- нокии никоҳ, сол:										в том числе по продолжи- тельности брака, лет:
то 1	346	170	81	99	365	259	486	488	422	до 1
1	395	246	115	126	334	288	281	276	302	1
2	468	242	140	128	363	286	275	302	265	2
3	443	305	133	124	239	316	308	308	286	3
4	425	254	101	135	194	181	263	259	301	4
5	108	107	143	133	251	216	232	5
6	136	104	100	116	132	206	198	6
7	123	102	90	84	111	138	203	7
8	98	76	86	82	107	98	126	8
9	90	85	66	61	66	81	89	9
5-9	1366	816	555	474	485	476	667	739	848	5-9
10-14	696	456	306	480	305	242	248	275	313	10-14
15-19	386	231	176	281	352	285	191	196	167	15-19
20 сола ва калонтар нишон дода- нашудааст	438	308	166	261	371	327	370	367	387	20 лет и выше
	75	51	16	27	173	151	175	69	75	не указана

ДЕМОГРАФИЯ И СОЛОНА – ДЕМОГРАФИЧЕСКИЙ ЕЖЕГОДНИК

Давомнокии никох, сол	1991	1995	2000	2005	2010	2011	2013	2014	2015	Продолжи- тельность брака, лет
Аҳолии деҳот – Сельское население										
Ҳамагӣ	2524	1263	584	750	2838	3951	4656	5758	4980	Всего
аз он ҷумла, аз рӯи давом- нокии никох, сол:										<i>в том числе по продолжи- тельности брака, лет:</i>
то 1	194	96	20	22	259	357	515	712	625	<i>до 1</i>
1	194	122	47	46	349	424	476	583	492	<i>1</i>
2	277	194	39	44	394	493	535	568	514	<i>2</i>
3	289	166	54	30	212	465	481	620	489	<i>3</i>
4	271	147	45	31	198	266	500	508	465	<i>4</i>
5	39	50	145	200	401	469	359	<i>5</i>
6	50	32	108	161	227	383	371	<i>6</i>
7	50	28	97	106	151	238	285	<i>7</i>
8	41	25	71	111	124	155	171	<i>8</i>
9	31	38	65	77	89	126	105	<i>9</i>
5-9	800	328	211	173	486	655	992	1371	1291	<i>5-9</i>
10-14	283	126	93	186	224	284	266	372	327	<i>10-14</i>
15-19	110	38	43	96	331	364	268	241	151	<i>15-19</i>
20 сола ва калонтар	61	25	29	84	231	348	442	585	478	<i>20 лет и выше</i>
нишон дода- нашудааст	45	21	3	38	154	295	181	198	148	<i>не указана</i>

ТАЛОҚ АЗ РҶИ СИННУ СОЛИ ҲАМСАРОНИ СОБИҚ ДАР ҶУМҲУРИИ ТОҶИКИСТОН (нафар)

РАЗВОДЫ ПО ВОЗРАСТУ БЫВШИХ СУПРУГОВ ПО РЕСПУБЛИКЕ ТАДЖИКИСТАН (человек)

Синну сол – Возраст, лет	Ҷудошавин бақайдгирифташуда - Зарегистрировано разводов					
	мардҳо – мужчыны			занҳо – женицины		
	ҳамагӣ всего	шаҳр город	деҳот село	ҳамагӣ всего	шаҳр город	деҳот село
	соли 1991- 1991 год					
Ҳамагӣ - Всего	7562	5038	2524	7562	5038	2524
15-19	8	3	5	131	88	43
20-24	926	529	397	1964	1129	835
25-29	2371	1393	978	2143	1260	883
30-34	1716	1119	597	1370	942	428
35-39	979	722	257	724	571	153
40-44	526	428	98	407	363	44
45-49	239	198	41	143	133	10
50-54	307	257	50	245	219	26
55-59	146	124	22	106	90	16
60+	170	154	16	99	92	7
Нишон наодоанд - не указано	174	111	63	230	151	79
	с. 1995- 1995 год					
Ҳамагӣ - Всего	4342	3079	1263	4342	3079	1263
15-19	67	36	31	140	76	64
20-24	662	355	307	1217	691	526
25-29	1219	730	489	1092	727	365
30-34	897	659	238	726	540	186
35-39	527	426	101	396	340	56
40-44	317	280	37	240	218	22
45-49	182	164	18	152	143	9
50-54	103	95	8	78	70	8
55-59	88	81	7	60	55	5
60+	103	94	9	60	58	2
Нишон наодоанд - не указано	177	159	18	181	161	20
	с. 2000 - 2000 год					
Ҳамагӣ - Всего	2373	1789	584	2373	1789	584
15-19	11	6	5	64	47	17
20-24	267	169	98	560	374	186
25-29	635	457	178	668	492	176
30-34	581	437	144	410	319	91
35-39	344	271	73	273	228	45
40-44	232	192	40	186	150	36
45-49	115	102	13	67	63	4
50-54	48	42	6	38	37	1
55-59	28	26	2	22	19	3
60-64	19	17	2	10	10	0
65-69	8	7	1	4	4	0
70-74	8	7	1	2	2	0
75 +	1	1	0	0	0	0
Нишон наодоанд - не указано	76	55	21	69	44	25
	с. 2005- 2005 год					
Ҳамагӣ - Всего	2885	2135	750	2885	2135	750
15-19	6	5	1	71	53	18
20-24	248	182	66	528	408	120
25-29	633	487	146	634	475	159
30-34	650	474	176	604	433	171
35-39	518	364	154	374	280	94
40-44	337	246	91	252	191	61

ДЕМОГРАФИЯ И СОЛОНА – ДЕМОГРАФИЧЕСКИЙ ЕЖЕГОДНИК

Синну сол – Возраст, лет	Чудошавни бакайдгирфашуда - Зарегистрировано разводов					
	мардхо – мужичины			занхо – женицины		
	хамагй всего	шахр город	дехот село	хамагй всего	шахр город	дехот село
45-49	198	155	43	125	91	34
50-54	83	70	13	65	50	15
55-59	53	42	11	34	29	5
60-64	23	20	3	10	10	0
65-69	20	15	5	8	7	1
70-74	6	5	1	3	3	0
75 +	2	1	1	3	3	0
Нишон наодоаанд неуказано	108	69	39	174	102	72
с. 2010 - 2010 год						
Хамагй - Всего	6019	3181	2838	6019	3181	2838
15-19	26	12	14	347	187	160
20-24	918	440	478	1676	860	816
25-29	1708	854	854	1290	649	641
30-34	1065	577	488	791	422	369
35-39	740	391	349	636	363	273
40-44	616	341	275	396	230	166
45-49	382	225	157	241	158	83
50-54	192	128	64	117	84	33
55-59	74	51	23	36	24	12
60-64	31	19	12	18	16	2
65-69	14	11	3	5	5	0
70-74	19	12	7	4	3	1
75 +	7	4	3	2	1	1
Нишон наодоаанд не указано	227	116	111	460	179	281
с. 2011 - 2011 год						
Хамагй - Всего	6762	2811	3951	6762	2811	3951
15-19	19	7	12	357	146	211
20-24	1026	395	631	1960	763	1197
25-29	2024	767	1257	1543	605	938
30-34	1293	545	748	846	368	478
35-39	776	309	467	675	299	376
40-44	627	295	332	459	223	236
45-49	383	188	195	227	113	114
50-54	231	115	116	158	89	69
55-59	114	63	51	58	31	27
60-64	44	28	16	17	14	3
65-69	12	6	6	3	1	2
70-74	14	8	6	4	4	-
75 +	4	4	-	2	1	1
Нишон наодоаанд не указано	195	81	114	453	154	299
с. 2012 - 2012 год						
Хамагй - Всего	7417	2973	4444	7417	2973	4444
15-19	24	7	17	322	108	214
20-24	1019	349	670	2283	837	1446
25-29	2322	836	1486	1913	730	1183
30-34	1486	601	885	935	392	543
35-39	897	375	522	698	310	388
40-44	678	297	381	503	223	280
45-49	436	199	237	275	138	137
50-54	251	134	117	163	85	78
55-59	111	56	55	52	29	23
60-64	47	30	17	19	12	7
65-69	25	19	6	2	2	-
70-74	7	3	4	1	1	-
75 +	-	-	-	-	-	-
Нишон наодоаанд не указано	114	67	47	251	106	145

ДЕМОГРАФИЯ И СОЛОНА – ДЕМОГРАФИЧЕСКИЙ ЕЖЕГОДНИК

Синну сол – Возраст, лет	Чудошавин бакайдгирифташуда - Зарегистрировано разводов					
	мардхо – мужчины			занхо – женщины		
	хамагй всего	шахр город	дехот село	хамагй всего	шахр город	дехот село
	с. 2013 - 2013 год					
Хамагй - Всего	7920	3264	4656	7920	3264	4656
15-19	15	5	10	310	119	191
20-24	1019	376	643	2531	962	1569
25-29	2643	976	1667	1891	753	1138
30-34	1550	666	884	997	465	532
35-39	873	392	481	626	276	350
40-44	653	293	360	487	223	264
45-49	416	187	229	288	144	144
50-54	277	150	127	181	101	80
55-59	144	86	58	65	37	28
60-64	50	30	20	18	15	3
65-69	21	7	14	8	4	4
70-74	15	9	6	3	1	2
75 +	10	6	4	-	-	-
Нишон наодоанд не указано	234	81	153	515	164	351
	с. 2014 - 2014 год					
Хамагй - Всего	9037	3279	5758	9037	3279	5758
15-19	16	6	10	308	119	189
20-24	1128	350	778	2738	869	1869
25-29	2947	961	1986	2324	805	1519
30-34	1826	675	1151	1180	452	728
35-39	1034	406	628	721	312	409
40-44	758	301	457	559	200	359
45-49	496	216	280	329	147	182
50-54	310	131	179	192	92	100
55-59	154	65	89	78	36	42
60-64	54	29	25	20	12	8
65-69	15	10	5	6	6	-
70-74	12	3	9	3	3	-
75 +	8	6	2	3	2	1
Нишон наодоанд не указано	279	120	159	576	224	352
	с. 2015 - 2015 год					
Хамагй - Всего	8346	3366	4980	8346	3366	4980
15-19	15	8	7	343	131	212
20-24	1017	335	682	2455	864	1591
25-29	2714	988	1726	2130	837	1293
30-34	1771	742	1029	1092	477	615
35-39	935	422	513	586	269	317
40-44	627	275	352	476	205	271
45-49	430	195	235	287	132	155
50-54	263	129	134	179	89	90
55-59	145	60	85	51	25	26
60-64	56	26	30	15	7	8
65-69	18	12	6	9	9	-
70-74	9	6	3	1	1	-
75 +	7	4	3	-	-	-
Нишон наодоанд не указано	339	164	175	722	320	402

ТАЛОҚҲО АЗ РҶИ ШУМОРАИ УМУМИИ КҶДАКОНИ ТО СИННИ 18 СОЛА
 РАЗВОДЫ ПО ЧИСЛУ ОБЩИХ ДЕТЕЙ В ВОЗРАСТЕ ДО 18 ЛЕТ

Солҳо Годы	Талок, ҳамағӣ - Разводы, всего	аз он ҷумла: – в том числе:			Ҳамағӣ, ҷамъи кӯдакон ҳангоми талок – Всего общих детей при разводе
		бе кӯдак без детей	бо як фарзанд с одним ребенком	бо ду фарзанд ё бештар - с двумя детьми и более	
1989	7576	3312	2494	1770	4460
1990	7409	3186	2451	1772	4521
1991	7562	3048	2510	2004	5314
1992	6482	2728	2287	1467	3731
1993	5293	2322	1743	1228	3166
1994	4372	2072	1328	972	2504
1995	4342	1953	1332	1057	2787
1996	4353	1877	1192	1284	3381
1997	3218	1331	874	1013	2723
1998	2578	1160	608	810	2229
1999	2285	1076	512	697	2124
2000	2373	1149	522	702	2386
2001	2239	1032	518	689	2425
2002	2257	1056	487	714	2336
2003	2383	897	745	741	2668
2004	2587	1322	581	684	2299
2005	2885	1426	655	804	2723
2006	3018	1558	665	794	2685
2007	4752	2464	994	1292	4220
2008	5178	2954	948	1276	4175
2009	5593	3445	972	1176	3867
2010	6019	3745	1177	1101	3937
2011	6762	4384	1225	1153	2834
2012	7417	4959	1297	1161	2959
2013	7920	5944	1090	886	2188
2014	9037	6566	1295	1176	4226
2015	8346	6328	1034	984	3462

НИКОҶ ВА ТАЛОҚИ БАҚАЙДГИРИФТАШУДА АЗ РҶИ МИЛЛАТ
ДАР ҶУМҲУРИИ ТОҶИКИСТОН (нафар)

РЕГИСТРАЦИЯ БРАКОВ И РАЗВОДОВ ПО НАЦИОНАЛЬНОСТИ
ПО РЕСПУБЛИКЕ ТАДЖИКИСТАН (человек)

Миллат	1991	1995	2000	2005	2010	2011	2013	2014	2015	Националь- ность
Никоҳи бақайдгирифташуда - Регистрация браков										
Мардҳо – Мужчины										
Ҳамагӣ	56505	32078	26597	52352	100759	94730	96989	95537	76956	Всего
тоҷикҳо	36989		18198	37572	75215	71079	73090	73088	61662	таджики
русоҳо	2405		328	213	184	123	114	116	92	русские
украинҳо	265		36	14	24	14	37	34	15	украинцы
ӯзбекҳо	14375		7430	13706	24118	22502	22951	21503	14642	узбеки
казокҳо	93		12	11	8	11	18	28	18	казахи
қирғизҳо	750		301	494	626	547	342	381	284	киргизы
туркманҳо	240		66	137	247	192	235	219	163	туркмены
дигарҳо	1388		226	211	337	262	202	168	80	другие
Занҳо – Женщины										
Ҳамагӣ	56505	32078	26597	52352	100759	94730	96989	95537	76956	Всего
тоҷикҳо	36644		17983	37848	76015	72106	74125	73769	62186	таджики
русоҳо	2805		455	242	194	151	90	113	91	русские
украинҳо	258		82	18	73	47	88	143	54	украинцы
ӯзбекҳо	14263		7319	13373	23260	21408	21812	20613	14020	узбеки
казокҳо	102		35	42	68	49	118	169	78	казахи
қирғизҳо	776		298	483	614	540	330	356	263	киргизы
туркманҳо	231		65	160	221	176	233	213	150	туркмены
дигарҳо	1426		360	226	314	253	193	161	114	другие
Талоқи бақайдгирифташуда - Регистрация разводов										
Мардҳо – Мужчины										
Ҳамагӣ	7562	4342	2373	2885	6019	6762	7920	9037	8346	Всего
тоҷикҳо			1478	1961	4316	4812	5674	6608	6612	таджики
русоҳо			192	113	94	78	82	72	40	русские
украинҳо			16	4	4	5	3	16	10	украинцы
ӯзбекҳо			564	715	1436	1718	2028	2171	1521	узбеки
казокҳо			4	1	2	4	2	6	5	казахи
қирғизҳо			21	11	22	35	37	37	40	киргизы
туркманҳо			4	3	12	10	14	11	15	туркмены
дигарҳо			94	77	133	100	80	116	103	другие
Занҳо – Женщины										
Ҳамагӣ	7562	4342	2373	2885	6019	6762	7920	9037	8346	Всего
тоҷикҳо			1423	1927	4384	4830	5730	6717	6582	таджики
русоҳо			216	119	103	88	89	75	49	русские
украинҳо			14	10	5	7	9	12	8	украинцы
ӯзбекҳо			576	698	1313	1626	1901	1971	1459	узбеки
казокҳо			6	7	7	9	5	17	21	казахи
қирғизҳо			19	12	23	37	29	38	39	киргизы
туркманҳо			3	3	8	8	14	7	9	туркмены
дигарҳо			116	109	176	157	143	200	179	другие

V. МУҲОЦИРАТИ АҲОЛӢ

V. МИГРАЦИЯ НАСЕЛЕНИЯ

**ҶАМЪБАСТИ УМУМИИ МУҲОЧИРАТИ АҲОЛИИ ҶУМҲУРИИ ТОҶИКИСТОН
ОБЩИЕ ИТОГИ МИГРАЦИИ НАСЕЛЕНИЯ ПО РЕСПУБЛИКЕ ТАДЖИКИСТАН**

Солҳо Годы	Муҳоҷирати берунӣ <i>Внешняя миграция</i>			Муҳоҷирати дохилӣ <i>Внутренняя миграция</i>			Муҳоҷирати умумӣ <i>Общая миграция</i>		
	ҳамагӣ <i>всего</i>	шаҳр <i>город</i>	деҳот <i>село</i>	ҳамагӣ <i>всего</i>	шаҳр <i>город</i>	деҳот <i>село</i>	ҳамагӣ <i>всего</i>	шаҳр <i>город</i>	деҳот <i>село</i>
Шумораи аҳолии кӯчидаомада - Число прибывших									
1989	25130	17782	7348	56150	34918	21232	89659	57794	31865
1990	22210	15778	6432	53864	33480	20384	81960	52103	29857
1991	20012	14541	5471	50221	31167	19054	74947	47931	27016
1992	11296	8103	3193	39445	23152	16293	51283	31436	19847
1993	11964	8727	3237	59302	39195	20107	71392	47958	23434
1994	6586	5032	1554	36592	23587	13005	43268	28671	14597
1995	5484	4242	1242	31615	22845	8770	37156	27130	10026
1996	3691	2844	847	22343	15908	6435	26061	18769	7292
1997	3311	2634	677	16848	12239	4609	20192	14896	5296
1998	2743	1842	901	14122	9628	4494	16890	11488	5402
1999	1778	1331	447	12938	9671	3267	14730	11010	3720
2000	1719	1166	553	12751	9535	3216	14482	10708	3774
2001	1681	1017	664	15033	10388	4645	16729	11417	5312
2002	1454	917	537	16267	11448	4819	17735	12374	5361
2003	1426	849	577	15488	10905	4583	16923	11761	5162
2004	1073	650	423	14169	9793	4376	15244	10445	4799
2005	1120	642	478	16838	11425	5413	17962	12071	5891
2006	1042	518	524	18602	11189	7413	19646	11707	7939
2007	1289	642	647	22992	13148	9844	24283	13791	10492
2008	1369	743	626	23050	11814	11236	24419	12557	11862
2009	1510	863	647	24053	11320	12733	25563	12183	13380
2010	1352	814	538	28278	12070	16208	29637	12886	16751
2011	930	459	471	31981	12965	19016	32911	13424	19487
2012	673	356	317	33136	13837	19299	33809	14193	19616
2013	679	437	242	35619	16262	19357	36298	16699	19599
2014	594	251	343	39054	16313	22741	39648	16564	23084
2015	580	251	329	34736	14574	20162	35316	14825	20491
Шумораи аҳолии кӯчидарафта- Число выбывших									
1989	44246	35399	8847	56793	30262	26531	107834	68292	39542
1990	81246	71782	9464	55145	25773	29372	140827	99076	41751
1991	48599	40728	7871	50126	21965	28161	101327	63745	37582
1992	104722	91471	13251	41128	19594	21534	146024	111205	34819
1993	86301	73047	13254	59645	24430	35215	146099	97572	48527
1994	55059	48398	6661	33622	14566	19056	88814	63030	25784
1995	45322	37918	7404	29478	12631	16847	74920	50610	24310

ДЕМОГРАФИЯ И СОЛОНА – ДЕМОГРАФИЧЕСКИЙ ЕЖЕГОДНИК

Солхо Годы	Муҳоҷирати берунӣ <i>Внешняя миграция</i>			Муҳоҷирати дохилӣ <i>Внутренняя миграция</i>			Муҳоҷирати умумӣ <i>Общая миграция</i>		
	ҳамагӣ <i>всего</i>	шаҳр <i>город</i>	деҳот <i>село</i>	ҳамагӣ <i>всего</i>	шаҳр <i>город</i>	деҳот <i>село</i>	ҳамагӣ <i>всего</i>	шаҳр <i>город</i>	деҳот <i>село</i>
1996	34128	29065	5063	19411	9365	10046	53654	38485	15169
1997	21112	17179	3933	15732	7836	7896	36952	25079	11873
1998	17591	13032	4559	14641	7002	7639	32283	20057	12226
1999	14686	9545	5141	14106	6224	7882	28823	15788	13035
2000	14554	9331	5223	13625	6172	7453	28188	15509	12679
2001	12914	8798	4116	16223	7175	9048	29144	15977	13167
2002	12000	8091	3909	18213	7420	10793	30219	15513	14706
2003	10187	6710	3477	17747	7374	10373	27936	14085	13851
2004	7846	4988	2858	16815	6720	10095	24663	11709	12954
2005	7275	4481	2794	20036	7500	12536	27311	11981	15330
2006	8334	4968	3366	22217	8948	13269	30554	13919	16635
2007	11414	6151	5263	27347	10529	16818	38761	16680	22081
2008	10391	5685	4706	27260	10542	16718	37651	16227	21424
2009	8284	4190	4094	28947	11721	17226	37231	15911	21320
2010	5379	2934	2445	30755	12082	18673	36134	15016	21118
2011	3991	2155	1836	33215	12122	21093	37206	14278	22928
2012	4155	2030	2125	34762	13430	21332	38917	15460	23457
2013	3535	1786	1749	36769	13724	23045	40304	15510	24794
2014	3287	1563	1724	42057	15486	26571	45344	17049	28295
2015	2871	1166	1705	37264	11988	25276	40135	13154	26981
Афзоиши муҳоҷират – Миграционный прирост									
1989	-19116	-17617	-1499	-643	4656	-5299	-18175	-10498	-7677
1990	-59036	-56004	-3032	-1281	7707	-8988	-58867	-46973	-11894
1991	-28587	-26187	-2400	95	9202	-9107	-26380	-15814	-10566
1992	-93426	-83368	-10058	-1683	3558	-5241	-94741	-79769	-14972
1993	-74337	-64320	-10017	-343	14765	-15108	-74707	-49614	-25093
1994	-48473	-43366	-5107	2970	9021	-6051	-45546	-34359	-11187
1995	-39838	-33676	-6162	2137	10214	-8077	-37764	-23480	-14284
1996	-30437	-26221	-4216	2932	6543	-3611	-27593	-19716	-7877
1997	-17801	-14545	-3256	1116	4403	-3287	-16760	-10183	-6577
1998	-14848	-11190	-3658	-519	2626	-3145	-15393	-8569	-6824
1999	-12908	-8214	-4694	-1168	3447	-4615	-14093	-4778	-9315
2000	-12835	-8165	-4670	-874	3363	-4237	-13706	-4801	-8905
2001	-11233	-7781	-3452	-1190	3213	-4403	-12415	-4560	-7855
2002	-10546	-7174	-3372	-1946	4028	-5974	-12484	-3139	-9345
2003	-8761	-5861	-2900	-2259	3531	-5790	-11013	-2324	-8689
2004	-6773	-4338	-2435	-2646	3073	-5719	-9419	-1264	-8155
2005	-6155	-3839	-2316	-3198	3925	-7123	-9349	90	-9439
2006	-7292	-4450	-2842	-3615	2241	-5856	-10908	-2212	-8696
2007	-10125	-5509	-4616	-4355	2619	-6974	-14478	-2889	-11589
2008	-9022	-4942	-4080	-4210	1272	-5482	-13232	-3670	-9562
2009	-6774	-3327	-3447	-4894	-401	-4493	-11668	-3728	-7940
2010	-4027	-2120	-1907	-2477	-12	-2465	-6497	-2130	-4367
2011	-3061	-1696	-1365	-1234	842	-2076	-4295	-854	-3441
2012	-3482	-1674	-1808	-1626	407	-2033	-5108	-1267	-3841
2013	-2856	-1349	-1507	-1150	2538	-3688	-4006	1189	-5195
2014	-2693	-1312	-1381	-3003	827	-3830	-5696	-485	-5211
2015	-2291	-915	-1376	-2528	2586	-5114	-4819	1671	-6490

ҶАМЪБАСТИ УМУМИИ ҶАРАӢНИ МУҲОЧИРАТИ АҲОЛИ ДАР МИНТАҚАҲОИ
ҶУМҲУРИИ ТОҶИКИСТОН(нафар)

ОБЩИЕ ИТОГИ МИГРАЦИИ НАСЕЛЕНИЯ ПО ПОТОКАМ ПО РЕГИОНАМ
РЕСПУБЛИКИ ТАДЖИКИСТАН (человек)

ҶараӢни муҳочират	2005	2006	2007	2008	2009	2010	2011	2012	2013	2014	2015	Потоки миграции
Аҳолии деҳот ва шаҳр - Городское и сельское население												
Аҳолии кӯчида-омада - ҳамагӣ	17962	19646	24283	24419	25563	29637	32911	33809	36298	39648	35316	Прибывшие – всего
аз онҳо:												<i>из них:</i>
дар ҳудуди Тоҷикистон	16838	18602	22992	23050	24053	28278	31892	32676	35603	39050	34701	<i>в пределах Таджикистана</i>
аз он ҷумла:												<i>в том числе:</i>
байниминтақавӣ	10789	11394	14432	13162	12427	14424	16572	19352	21505	20461	18206	<i>межрегиональная</i>
доҳили-минтақавӣ	6049	7208	8560	9888	11626	13854	15320	13324	14098	18589	16495	<i>внутрирегиональная</i>
аз дигар мамлакатҳо	1120	1042	1289	1369	1510	1352	930	673	679	594	580	<i>из других стран</i>
аз он ҷумла:												<i>в том числе:</i>
аз мамлакатҳои ғайри ИДМ	2	3	7	1	2	-	1	1	5	-	-	<i>из стран вне СНГ</i>
аз мамлакатҳои ИДМ	1118	1039	1282	1368	1508	1352	929	672	674	594	580	<i>из стран СНГ</i>
нишон надоданд	4	2	2	-	-	7	89	460	16	4	35	<i>без указания</i>
Аҳолии кӯчида-рафта - ҳамагӣ	27311	30554	38761	37651	37231	36134	37206	38917	40304	45344	40135	Выбывшие – всего
аз он ҷумла:												<i>из них:</i>
дар ҳудуди Тоҷикистон	20036	22217	27347	27260	28947	30755	33184	34756	36762	42056	37264	<i>в пределах Таджикистана</i>
аз он ҷумла:												<i>в том числе:</i>
байниминтақавӣ	13987	15009	18787	17372	17321	16901	17864	21344	22664	23467	20791	<i>региональная</i>
доҳили-минтақавӣ	6049	7208	8560	9888	11626	13854	15320	13412	14098	18589	16473	<i>внутрирегиональная</i>
мамлакатҳои дигар	7275	8334	11414	10391	8284	5379	3991	4155	3535	3287	2871	<i>в другие страны</i>
аз он ҷумла:												<i>в том числе:</i>
мамлакатҳои ИДМ	31	15	22	24	17	15	17	2	3	2	-	<i>в страны вне СНГ</i>
мамлакатҳои ИДМ	7244	8319	11392	10367	8267	5364	3974	4153	3532	3285	2871	<i>в страны СНГ</i>
нишон надоданд	-	3	-	-	-	-	31	6	7	1	-	<i>без указания</i>
Афзоиши муҳочират	-9349	-10908	-14478	-13232	-11668	-6497	-4295	-5108	-4006	-5696	-4819	Миграционный прирост
аз он ҷумла:												<i>из них:</i>
дар ҳудуди Тоҷикистон	-3198	-3615	-4355	-4210	-4894	-2477	-1292	-2080	-1159	-3006	-2563	<i>в пределах Таджикистана</i>
аз он ҷумла:												<i>в том числе:</i>
байниминтақавӣ	-3198	-3615	-4355	-4210	-4894	-2477	-1292	-1992	-1159	-3006	-2585	<i>межрегиональная</i>
доҳили-минтақавӣ	-	-	-	-	-	-	-	-88	-	-	22	<i>внутрирегиональная</i>
мамлакатҳои дигар	-6155	-7292	-10125	-9022	-6774	-4027	-3061	-3482	-2856	-2693	-2291	<i>с другими странами</i>

ДЕМОГРАФИЯ И СОЛОНА – ДЕМОГРАФИЧЕСКИЙ ЕЖЕГОДНИК

Чараёни муҳочират	2005	2006	2007	2008	2009	2010	2011	2012	2013	2014	2015	Потоки миграции
аз он ҷумла: бо мамлакатҳои ғайри ИДМ	-29	-12	-15	-23	-15	-15	-16	-1	2	-2	-	в том числе: со странами вне СНГ
бо мамлакатҳои ИДМ	-6126	-7280	-10110	-8999	-6759	-4012	-3045	-3481	-2858	-2691	-2291	со странами СНГ
нишон дода нашудааст	4	-1	2	-	-	7	58	454	9	3	35	без указания
Аҳолии шаҳр – Городское население												
Аҳолии кӯчида- омада - ҳамагӣ	12071	11707	13791	12557	12183	12886	13424	14193	16699	16564	14825	Прибывшие – всего
аз онҳо: дар ҳудуди Тоҷикистон	11425	11189	13148	11814	11320	12070	12949	13819	16262	16310	14572	из них: в пределах Таджикистана
аз он ҷумла: байнимин- тақавӣ	7954	7469	8841	7172	6221	6090	6980	9188	10519	8952	7778	в том числе: межрегио- нальная
доҳили- минтақавӣ	3471	3720	4307	4642	5099	5980	5969	4631	5743	7358	6794	внутрирегио- нальная
аз дигар мамлакатҳо	642	518	642	743	863	814	459	356	437	251	251	из других стран
аз он ҷумла: аз мамлакатҳои ғайри ИДМ	2	3	3	1	2	-	1	1	3	-	-	в том числе: из стран вне СНГ
аз мамлакатҳои ИДМ	640	515	639	742	861	814	458	355	434	251	251	из стран СНГ
нишон надо- данд	4	-	1	-	-	2	16	18	-	3	2	без указания
Аҳолии кӯчида- рафта - ҳамагӣ	11981	13919	16680	16227	15911	15016	14278	15460	15510	17049	13154	Выбывшие – всего
аз он ҷумла: дар ҳудуди Тоҷикистон	7500	8948	10529	10542	11721	12082	12101	13424	13723	15485	11988	из них: в пределах Таджикистана
аз он ҷумла: байнимин- тақавӣ	4794	5689	6597	6049	6657	6408	6118	8472	8633	8127	7456	в том числе: межрегио- нальная
доҳили- минтақавӣ	2706	3259	3932	4493	5064	5674	5983	4952	5090	7358	4532	внутрирегио- нальная
мамлакатҳои дигар	4481	4968	6151	5685	4190	2934	2155	2030	1786	1563	1166	в другие стра- ны
аз он ҷумла: ғайри мамлакатҳои ИДМ	29	14	22	15	14	11	15	1	3	1	-	в страны вне СНГ
Мамлакатҳои ИДМ	4452	4954	6129	5670	4176	2923	2140	2029	1783	1562	1166	в страны СНГ
нишон надоданд	-	3	-	1	-	-	22	6	1	1	-	без указания
Афзоиши муҳочират	90	-2212	-2889	-3670	-3728	-2130	-854	-1267	1189	-485	1671	Миграцион- ный прирост
аз он ҷумла: дар ҳудуди Тоҷикистон	3925	2241	2619	1272	-401	-12	842	395	2539	825	2584	из них: в пределах Таджикистана
аз он ҷумла: байнимин- тақавӣ	3160	1780	2244	1123	-436	-318	862	716	1886	825	322	в том числе: межрегио- нальная

ДЕМОГРАФИЯ И СОЛОНА – ДЕМОГРАФИЧЕСКИЙ ЕЖЕГОДНИК

дохилимин-такави мамлакатҳои дигар аз он ҷумла: бо мамлакатҳои ғайри ИДМ бо мамлакатҳои ИДМ нишон дода нашудааст	765	461	375	149	35	206	-14	-321	653	-	2262	внутрирегиональная с другими странами в том числе: со странами вне СНГ со странами СНГ
	-3839	-4450	-5509	-4942	-3327	-2120	-1696	-1674	-1349	-1312	-915	
	-27	-11	-19	-14	-12	-11	-14	-	-	-1	-	
	-3812	-4439	-5490	-4928	-3315	-2109	-1682	-1674	-1349	-1311	-915	
	4	-3	1	-	-	2	-6	12	-1	2	2	без указания
Аҳолии деҳот - Сельское население												
Аҳолии кӯчидаомада - хамағӣ	5891	7939	10492	11862	13380	16751	19487	19616	19599	23084	20491	Прибывшие – всего
аз онҳо:												из них:
дар ҳудуди Тоҷикистон	5413	7413	9844	11236	12733	16208	18943	18857	19341	22740	20129	в пределах Таджикистана
аз он ҷумла: байнимин-такави дохили-минтақавӣ	2835	3925	5591	5990	6206	8334	9592	10164	10986	11509	10428	в том числе: межрегиональная внутрирегиональная
аз дигар мамлакатҳо аз он ҷумла аз мамлакатҳои ғайри ИДМ аз мамлакатҳои ИДМ нишон надоданд	2578	3488	4253	5246	6527	7874	9351	8693	8355	11231	9701	из других стран
	478	524	647	626	647	538	471	317	242	343	329	в том числе: из стран вне СНГ
	-	-	4	-	-	-	-	-	2	-	-	
	478	524	643	626	647	538	471	317	240	343	329	из стран СНГ
	-	2	1	-	-	5	73	442	16	1	33	без указания
Аҳолии кӯчида-рафта - хамағӣ	15330	16635	22081	21424	21320	21118	22928	23457	24794	28295	26981	Выбывшие – всего
аз он ҷумла:												из них:
дар ҳудуди Тоҷикистон	12536	13269	16818	16718	17226	18673	21083	21332	23039	26571	25276	в пределах Таджикистана
аз он ҷумла: байнимин-такави дохили-минтақавӣ	9193	9320	12190	11323	10664	10493	11746	12872	14031	15340	13335	в том числе: межрегиональная внутрирегиональная
Мамлакатҳои дигар аз он ҷумла: ғайри мамлакатҳои ИДМ мамлакатҳои ИДМ нишон надоданд	3343	3949	4628	5395	6562	8180	9337	8460	9008	11231	11941	в другие страны
	2794	3366	5263	4706	4094	2445	1836	2125	1749	1724	1705	в том числе:
	2	1	-	9	3	4	2	1	-	1	-	в страны вне СНГ
	2792	3365	5263	4697	4091	2441	1834	2124	1749	1723	1705	в страны СНГ
	-	-	-	-	-	-	9	-	6	-	-	без указания
Афзоиши муҳоҷират	-9439	-8696	-11589	-9562	-7940	-4367	-3441	-3841	-5195	-5211	-6490	Миграционный прирост
аз он ҷумла:												из них:
дар ҳудуди Тоҷикистон	-7123	-5856	-6974	-5482	-4493	-2465	-2140	-2475	-3698	-3831	-5147	в пределах Таджикистана
аз он ҷумла: байнимин-такави	-6358	-5395	-6599	-5333	-4458	-2159	-2154	-2708	-3045	-3831	-2907	в том числе: межрегиональная

ДЕМОГРАФИЯ И СОЛОНА – ДЕМОГРАФИЧЕСКИЙ ЕЖЕГОДНИК

дохили-минтақавӣ мамлакатҳои дигар аз онҷумла: ғайри мамлакатҳои ИДМ мамлакатҳои ИДМ нишон надоданд	-765	-461	-375	-149	-35	-306	14	233	-653	-	-2240	внутрирегиональная с другими странами в том числе:
	-2316	-2842	-4616	-4080	-3447	-1907	-1365	-1808	-1507	-1381	-1376	со странами вне СНГ со странами СНГ
	-2	-1	4	-9	-3	-4	-2	-1	2	-1	-	
	-2314	-2841	-4620	-4071	-3444	-1903	-1363	-1807	-1509	-1380	-1376	
	-	2	1	-	-	5	64	442	10	1	33	без указания
ВМКБ-ГБАО												
Аҳолии кӯчида-омада - ҳамагӣ	336	464	427	454	267	531	844	742	952	698	638	Прибывшие – всего
аз онҳо:												из них:
дар ҳудуди Тоҷикистон	298	428	395	431	251	498	787	738	934	678	610	в пределах Таджикистана
аз он ҷумла: байниминтақавӣ	257	384	355	402	233	406	595	620	679	553	449	в том числе: межрегиональная
дохили-минтақавӣ	41	44	40	29	18	92	192	738	255	125	161	внутрирегиональная
аз дигар мамлакатҳо	38	34	32	23	16	33	42	4	18	20	28	из других стран
аз он ҷумла аз мамлакатҳои ғайри ИДМ	-	-	-	-	-	-	-	-	1	-	-	в том числе: из стран вне СНГ
аз мамлакатҳои ИДМ	38	34	32	23	16	33	42	4	17	20	28	из стран СНГ
нишон надоданд	-	2	-	-	-	-	15	-	-	-	-	без указания
Аҳолии кӯчида-рафта - ҳамагӣ	2058	1833	2518	1978	1475	1751	1785	1976	2201	2125	1833	Выбывшие – всего
аз он ҷумла:												из них:
дар ҳудуди Тоҷикистон	1753	1595	2184	1719	1258	1608	1638	1855	2037	1952	1712	в пределах Таджикистана
аз он ҷумла: байниминтақавӣ	1712	1551	2144	1690	1240	1516	1446	1737	1782	1827	1551	в том числе: межрегиональная
дохили-минтақавӣ	41	44	40	29	18	92	192	118	255	1827	161	внутрирегиональная
мамлакатҳои дигар	305	238	334	259	217	143	139	121	164	173	121	в другие страны
аз он ҷумла: ғайри мамлакатҳои ИДМ	-	-	-	4	1	-	-	-	-	1	-	в том числе: в страны вне СНГ
Мамлакатҳои ИДМ	305	238	334	255	216	143	139	121	164	172	121	в страны СНГ
нишон надоданд	-	-	-	-	-	-	8	-	-	-	-	без указания
Афзоиши муҳоҷират	-1722	-1369	-2091	-1524	-1208	-1220	-941	-1234	-1249	-1427	-1195	Миграционный прирост
аз он ҷумла:												из них:
дар ҳудуди Тоҷикистон	-1455	-1167	-1789	-1288	-1007	-1110	-851	-1117	-1103	-1274	-1102	в пределах Таджикистана
аз он ҷумла:												в том числе:

ДЕМОГРАФИЯ И СОЛОНА – ДЕМОГРАФИЧЕСКИЙ ЕЖЕГОДНИК

байнимин-такавӣ дохили-минтакавӣ мамлакатҳои дигар аз онҷумла: гайри мамлакатҳои ИДМ мамлакатҳои ИДМ нишон надоданд	-1455	-1167	-1789	-1288	-1007	-1110	-851	-1117	-1103	-1274	-1102	межрегиональная внутрирегиональная с другими странами в том числе:
	-	-	-	-	-	-	-	-	-	-	-	
	-267	-204	-302	-236	-201	-110	-97	-117	-146	-153	-93	
	-	-	-	-4	-1	-	-	-	1	-1	-	со странами вне СНГ
	-267	-204	-302	-232	-200	-110	-97	-117	-147	-152	-93	со странами СНГ
	-	2	-	-	-	-	7	-	-	-	-	без указания
Вилояти Суғд – Согдийская область												
Аҳолии кӯчида-омада - хамағӣ	5236	5772	6966	7959	8767	9794	9048	7924	7019	7422	7306	Прибывшие –
аз онҳо:												всего
дар худуди Тоҷикистон	4498	5145	6107	7086	7679	8867	8455	7482	6642	7035	6988	из них:
аз онҷумла: байнимин-такавӣ дохили-минтакавӣ аз дигар мамлакатҳои онҷумла аз мамлакатҳои гайри ИДМ аз мамлакатҳои ИДМ нишон надоданд	919	1050	1150	1305	1455	1493	1607	1631	1659	1762	1644	в пределах Таджикистана в том числе:
	3579	4095	4957	5781	6224	7375	6848	5851	4983	5273	5344	межрегиональная внутрирегиональная из других стран
	734	627	857	873	-1088	924	590	437	377	383	318	в том числе:
	1	3	3	1	2	-	1	-	3	-	-	из стран вне СНГ
	733	624	854	872	1086	924	589	437	374	383	318	из стран СНГ
	4	3	2	-	-	2	3	5	-	4	-	без указания
Аҳолии кӯчида-рафта - хамағӣ	8068	9648	12340	13061	12459	12431	11314	10009	9355	9728	9472	Выбывшие –
аз онҷумла: дар худуди Тоҷикистон	5029	5840	7097	8072	8467	9840	9331	8194	7784	8142	8112	всего
аз онҷумла: байнимин-такавӣ дохили-минтакавӣ мамлакатҳои дигар аз онҷумла: гайри мамлакатҳои ИДМ Мамлакатҳои ИДМ нишон надоданд	1450	1745	2140	2291	2243	2465	2483	2343	2801	2869	2768	из них:
	3579	4095	4957	5781	6224	7375	6848	5851	4983	5273	5344	в пределах Таджикистана в том числе:
	3039	3806	5243	4989	3992	2591	1975	1809	1571	1586	1360	межрегиональная внутрирегиональная в другие страны в том числе:
	11	4	9	13	3	9	8	1	1	1	-	в страны вне СНГ
	3028	3802	5234	4763	3989	2582	1967	1808	1570	1586	1360	в страны СНГ
	-	2	-	-	-	-	8	6	-	-	-	без указания
Афзоиши муҳоҷират	-2832	-3876	-5374	-5102	-3692	-2637	-2266	-2085	-2336	-2306	-2166	Миграционный прирост
аз онҷумла: дар худуди Тоҷикистон	-531	-695	-990	-986	-788	-972	-876	-712	-1142	-1107	-1124	из них: в пределах Таджикистана

ДЕМОГРАФИЯ И СОЛОНА – ДЕМОГРАФИЧЕСКИЙ ЕЖЕГОДНИК

аз он чумла: байнимин- такавӣ	-531	-695	-990	-986	-788	-972	-876	-712	-1142	-1107	-1124	<i>в том числе: межрегио- нальная внутрирегио- нальная с другими странами в том числе:</i>
дохили- минтақавӣ	-	-	-	-	-	-	-	-	-	-	-	
мамлакатҳои дигар	-2305	-3179	-4386	-4116	-2904	-1667	-1385	-1372	-1194	-1203	-1042	
аз он чумла: ғайри мамлакатҳои ИДМ	-10	-1	-6	-12	-1	-9	-7	-1	2	-1	-	<i>со странами вне СНГ</i>
мамлакатҳои ИДМ	-2295	-3178	-4380	-4104	-2903	-1658	-1378	-1371	-1196	-1202	-1042	<i>со странами СНГ</i>
нишон надоданд	4	-2	2	-	-	2	-5	-1	-	4	-	<i>без указания</i>
Вилояти Хатлон – Хатлонская область												
Аҳолии кӯчида- омада - ҳамагӣ	2714	3715	4403	4883	6713	6860	9183	9191	11551	14651	12844	Прибывшие – всево
аз онҳо: дар ҳудуди Тоҷикистон	2662	3644	4296	4738	6587	6769	9108	8654	11484	14571	12765	<i>из них: в пределах Таджикистана</i>
аз он чумла: байнимин- такавӣ	1083	1546	1876	2027	2627	2788	3630	4002	5117	4723	4730	<i>в том числе: межрегио- нальная внутрирегио- нальная</i>
дохили- минтақавӣ	1579	2098	2420	2711	3960	3981	5478	4652	6367	9848	8035	<i>из других стран</i>
аз дигар мамлакатҳо	52	71	107	145	126	91	74	89	51	80	79	<i>в том числе: из стран вне СНГ</i>
аз он чумла аз мамлакатҳои ғайри ИДМ	-	-	1	-	-	-	-	-	-	-	-	<i>из стран вне СНГ</i>
аз мамлакатҳои ИДМ	52	71	106	145	126	91	74	89	51	80	79	<i>из стран СНГ</i>
нишон надоданд	-	-	-	-	-	-	1	448	16	-	-	<i>без указания</i>
Аҳолии кӯчида- рафта - ҳамагӣ	9217	9876	11872	10789	12777	11359	13927	13875	16356	21334	17850	Выбывшие – всево
аз он чумла: дар ҳудуди Тоҷикистон	7818	8356	9570	9131	11085	10270	13119	13137	15817	20694	17391	<i>из них: в пределах Таджикистана</i>
аз он чумла: байнимин- такавӣ	6239	6258	7150	6420	7125	6289	7641	8394	9450	10846	9378	<i>в том числе: межрегио- нальная внутрирегио- нальная</i>
дохили- минтақавӣ	1579	2098	2420	2711	3960	3981	5478	4743	6367	9848	8013	<i>в другие стра- ны</i>
мамлакатҳои дигар	1399	1520	2302	1658	-1692	1089	808	738	533	640	459	<i>в том числе:</i>
аз он чумла: ғайри мамлакатҳои ИДМ	2	-	6	-	2	3	-	1	1	-	-	<i>в страны вне СНГ</i>
Мамлакатҳои ИДМ	1397	1520	2296	1658	1690	1086	808	737	532	640	459	<i>в страны СНГ</i>
нишон надоданд	-	-	-	-	-	-	-	-	6	-	-	<i>без указания</i>
Афзоиши муҳоҷират	-6503	-6161	-7469	-5906	-6064	-4499	-4744	-4684	-4805	-6683	-5006	Миграцион- ный прирост

ДЕМОГРАФИЯ И СОЛОНА – ДЕМОГРАФИЧЕСКИЙ ЕЖЕГОДНИК

аз он чумла: дар худуди Тоҷикистон	-5156	-4712	-5274	-4393	-4498	-3501	-4011	-4483	-4333	-6123	-4626	из них: в пределах Таджикистана в том числе: межрегио- нальная внутрирегио- нальная с другими странами в том числе: со странами вне СНГ со странами СНГ без указания	
аз он чумла: байни минтақавӣ	-5156	-4712	-5274	-4393	-4498	-3501	-4011	-4392	-4333	-6123	-4648		
доҳили- минтақавӣ	-	-	-	-	-	-	-	-91	-	-	22		
мамлакатҳои дигар	-1347	-1449	-2195	-1513	-1566	-998	-734	-649	-482	-560	-380		
аз ончумла: ғайри мамлакатҳои ИДМ	-2	-	-5	-	-2	-3	-	-1	-1	-	-		
мамлакатҳои ИДМ	-1345	-1449	-2190	-1513	-1564	-995	-734	-648	-481	-560	-380		
Нишон	-	-	-	-	-	-	-	448	10	-	-		
надоданд	-	-	-	-	-	-	-	-	-	-	-		
ш. Душанбе – г. Душанбе													
Аҳолии кӯчида- омада - ҳамагӣ	6276	5481	6475	4724	3849	3396	3984	6245	6950	5739	4943		Прибывшие – всего из них: в пределах Таджикистана в том числе: межрегио- нальная внутрирегио- нальная из других стран в том числе: из стран вне СНГ из стран СНГ без указания Выбывшие – всего из них: в пределах Таджикистана в том числе: межрегио- нальная внутрирегио- нальная в другие страны в том числе: в страны вне СНГ в страны СНГ без указания
аз онҳо: дар худуди Тоҷикистон	6181	5403	6417	4664	3781	3318	3952	6223	6931	5732	4939		
аз он чумла: байнимин- тақавӣ	6181	5403	6417	4664	3781	3318	3952	6223	6931	5732	4939		
доҳили- минтақавӣ	-	-	-	-	-	-	-	-	-	-	-		
аз дигар мамлакатҳо	95	78	58	60	68	78	31	22	19	7	4		
аз он чумла аз мамлакатҳои ғайри ИДМ	-	-	2	-	-	-	-	1	1	-	-		
аз мамлакатҳои ИДМ	95	78	56	60	68	78	31	21	18	7	4		
нишон	-	-	-	-	-	-	1	-	-	-	-		
надоданд	-	-	-	-	-	-	-	-	-	-	-		
Аҳолии кӯчида- рафта - ҳамагӣ	3106	3895	4129	4007	3678	2925	2228	4584	4054	3318	2866		
аз он чумла: дар худуди Тоҷикистон	1617	2255	2513	2455	2766	2351	1873	4167	3675	3182	2766		
аз он чумла: байнимин- тақавӣ	1617	2255	2513	2455	2766	2351	1873	4167	3675	3182	2766		
доҳили- минтақавӣ	-	-	-	-	-	-	-	-	-	-	-		
мамлакатҳои дигар	1489	1639	1616	1552	912	574	355	417	379	135	100		
аз он чумла: ғайри мамлакатҳои ИДМ	15	7	7	-	9	3	5	-	1	-	-		
Мамлакатҳои ИДМ	1474	1632	1609	1545	903	571	350	417	378	135	100		
нишон	-	-	-	-	-	-	-	-	-	-	-		
надоданд	-	1	-	-	-	-	-	-	-	1	-		

ДЕМОГРАФИЯ И СОЛОНА – ДЕМОГРАФИЧЕСКИЙ ЕЖЕГОДНИК

Афзонии мухочират аз он чумла:	3170	1586	2346	717	171	471	1756	1661	2896	2421	2077	<i>Миграционный прирост из них:</i> <i>в пределах Таджикистана в том числе:</i> <i>межрегиональная внутрирегиональная с другими странами в том числе:</i> <i>со странами вне СНГ</i> <i>со странами СНГ</i> <i>без указания</i>
дар худуди Тоҷикистон	4564	3148	3904	2209	1015	967	2079	2056	3256	2550	2173	
аз он чумла: байниминтакавӣ	4564	3148	3904	2209	1015	967	2079	2056	3256	2550	2173	
дохили-минтакавӣ	-	-	-	-	-	-	-	-	-	-	-	
мамлакатҳои дигар	-1394	-1561	-1558	-1492	-844	-496	-324	-395	-360	-128	-96	
аз он чумла: ғайри мамлакатҳои ИДМ	-15	-7	-5	-7	-9	-3	-5	1	-	-	-	
мамлакатҳои ИДМ	-1379	-1554	-1553	-1485	-835	-493	-319	-396	-360	-128	-96	
нишон	-	-	-	-	-	-	-	-	-	-	-	
надоданд	-	-1	-	-	-	-	1	-	-	-1	-	
НТҚ – РРП												
Аҳолии кӯчида-омада - ҳамагӣ	3400	4214	6012	6399	5967	9056	9852	9707	9826	11138	9585	<i>Прибывшие – всего из них:</i> <i>в пределах Таджикистана в том числе:</i> <i>межрегиональная внутрирегиональная из других стран в том числе:</i> <i>из стран вне СНГ</i> <i>из стран СНГ</i> <i>без указания</i> Выбывшие – всего <i>из них:</i> <i>в пределах Таджикистана в том числе:</i> <i>межрегиональная внутрирегиональная в другие страны в том числе:</i> <i>в страны вне СНГ</i> <i>в страны СНГ</i> <i>без указания</i>
аз онҳо:												
дар худуди Тоҷикистон	3199	3982	5777	6131	5755	8825	9590	9579	9612	11034	9399	
аз он чумла: байниминтакавӣ	2349	3011	4634	4764	4331	6419	6788	6876	7119	7691	6444	
дохили-минтакавӣ	850	971	1143	1367	1424	2406	2802	2703	2493	3343	2955	
аз дигар мамлакатҳо	201	232	235	268	212	226	193	121	214	104	151	
аз он чумла аз мамлакатҳои ғайри ИДМ	1	-	1	-	-	-	-	-	-	-	-	
аз мамлакатҳои ИДМ	200	232	234	268	212	226	193	121	214	104	151	
нишон	-	-	-	-	-	5	69	7	-	-	35	
надоданд	-	-	-	-	-	-	-	-	-	-	-	
Аҳолии кӯчида-рафта - ҳамагӣ	4862	5302	7902	7816	6842	7668	7952	8473	8338	8839	8114	
аз он чумла:												
дар худуди Тоҷикистон	3819	4171	5983	5883	5371	6686	7223	7403	7449	8086	7283	
аз он чумла: байниминтакавӣ	2969	3200	4840	4516	3947	4280	4421	4703	4956	4743	4328	
дохили-минтакавӣ	850	971	1143	1367	1424	2406	2802	2700	2493	3343	2955	
мамлакатҳои дигар	1043	1131	1919	1933	1471	982	714	1070	888	753	831	
аз он чумла: ғайри мамлакатҳои ИДМ	3	4	-	-	2	-	4	-	-	-	-	
Мамлакатҳои ИДМ	1040	1127	1919	1933	1469	982	710	1070	888	753	831	
нишон надоданд	-	-	-	-	-	-	15	-	1	-	-	

ДЕМОГРАФИЯ И СОЛОНА – *ДЕМОГРАФИЧЕСКИЙ ЕЖЕГОДНИК*

Афзоиши муҳоҷират	-1462	-1088	-1890	-1417	-875	1388	1900	1234	1488	2299	1471	<i>Миграционный прирост из них: в пределах Таджикистана в том числе: межрегиональная внутрирегиональная с другими странами в том числе: со странами вне СНГ со странами СНГ без указания</i>	
аз он ҷумла:													
дар ҳудуди Тоҷикистон	-620	-189	-206	248	384	2139	2367	2176	2163	2948	2116		
аз он ҷумла:													
байни-минтақавӣ	-620	-189	-206	248	384	2139	2367	2173	2163	2948	2116		
доҳили-минтақавӣ	-	-	-	-	-	-	-	3	-	-	-		
мамлакатҳои дигар	-842	-899	-1684	-1665	-1259	-756	-521	-949	-674	-649	680		
аз он ҷумла:													
ғайри-мамлакатҳои ИДМ	-2	-4	1	-	-2	-	-4	-	-	-	-		
мамлакатҳои ИДМ	-840	-895	-1685	-1665	-1257	-756	-517	-949	-674	-649	-680		
нишон													
надоданд	-	-	-	-	-	-	54	7	-1	-	35		

**КОЭФФИЦИЕНТЫ МУХОЧИРАТИ АХОЛӢ ДАР МИНТАҚАҲОИ
ҶУМҲУРИИ ТОҶИКИСТОН
КОЭФФИЦИЕНТЫ МИГРАЦИИ НАСЕЛЕНИЯ ПО РЕГИОНАМ
РЕСПУБЛИКИ ТАДЖИКИСТАН**

	2005	2006	2007	2008	2009	2010	2011	2012	2013	2014	2015	
Ҷумҳурии Тоҷикистон – Республика Таджикистан												
Ба 1000 нафар аҳоли												На 1000 человек населения
Шумораи аҳолии кӯчидаомада	2,6	2,8	3,4	3,3	3,4	3,9	4,3	4,3	4,5	4,8	4,2	Число прибывших
Шумораи аҳолии кӯчидарафта	4,0	4,4	5,4	5,2	5,0	4,8	4,8	4,9	5,0	5,5	4,7	Число выбывших
Афзоиши муҳоҷират	-1,4	-1,6	-2,0	-1,9	-1,6	0,9	0,6	0,6	0,5	0,7	4,8	Миграционный прирост
Шумораи аҳолии кӯчидарафта ба 1000 кӯчидаомада	1520	1555	1596	1542	1456	1219	1131	1151	1110	1144	1136	Число выбывших на 1000 прибывших
Самаранокии муҳоҷират, бо фоиз	-20,7	-21,7	-23,0	-21,3	-18,6	-9,88	-6,13	-7,02	-5,23	-6,70	-6,39	Эффективность миграции, в процентах
ВМКБ – ГБАО												
Ба 1000 нафар аҳоли												На 1000 человек населения
Шумораи аҳолии кӯчидаомада	1,5	2,1	1,9	2,1	1,2	2,5	4,1	3,5	4,5	3,3	3,0	Число прибывших
Шумораи аҳолии кӯчидарафта	9,4	8,4	11,5	9,1	6,7	8,2	8,6	9,4	10,4	10,0	8,5	Число выбывших
Афзоиши муҳоҷират	-7,9	6,3	-9,4	-7,0	-5,5	-5,7	-4,5	-5,9	-5,9	-6,7	-1,2	Миграционный прирост
Шумораи аҳолии кӯчидарафта ба 1000 кӯчидаомада	6125	3950	5897	4357	5524	3298	2115	2663	2312	3044	2873	Число выбывших на 1000 прибывших
Самаранокии муҳоҷират, бо фоиз	-71,9	-59,6	-71,0	-62,7	-69,4	-53,5	-35,8	-45,4	-39,6	-50,5	-48,4	Эффективность миграции, в процентах
Вилояти Суғд – Согдийская область												
Ба 1000 нафар аҳоли												На 1000 человек населения
Шумораи аҳолии кӯчидаомада	2,5	2,8	3,3	3,7	4,0	4,4	4,0	3,4	3,0	3,1	2,9	Число прибывших
Шумораи аҳолии кӯчидарафта	3,9	4,6	5,8	6,1	5,7	5,6	5,0	4,3	3,9	4,0	3,8	Число выбывших
Афзоиши муҳоҷират	-1,4	1,8	-2,5	-2,4	-1,7	-1,2	-1,0	-0,9	-1,0	-0,9	-2,2	Миграционный прирост
Шумораи аҳолии кӯчидарафта ба 1000 кӯчидаомада	1541	1672	1771	1641	1421	1269	1250	1263	1333	1311	1296	Число выбывших на 1000 прибывших
Самаранокии муҳоҷират, бо фоиз	-21,3	-25,1	-27,8	-24,3	-17,4	-11,9	-11,1	-11,6	-14,3	13,4	-12,9	Эффективность миграции, в процентах

ДЕМОГРАФИЯ И СОЛОНА – ДЕМОГРАФИЧЕСКИЙ ЕЖЕГОДНИК

	2005	2006	2007	2008	2009	2010	2011	2012	2013	2014	2015	
Вилояти Хатлон -Хатлонская область												
Ба 1000 нафар аҳоли												На 1000 человек населения
Шумораи аҳолии кӯчидаомада	1,1	1,5	1,7	1,9	1,1	2,5	3,4	3,3	4,0	5,0	4,3	Число прибывших
Шумораи аҳолии кӯчидарафта	3,8	4,0	4,7	4,1	2,1	4,2	5,1	5,0	5,7	7,3	5,4	Число выбывших
Афзоиши муҳоҷират	-2,7	-2,5	-3,0	-2,2	-1,0	-1,7	-1,7	-1,7	-1,7	-2,3	-5,0	Миграционный прирост
Шумораи аҳолии кӯчидарафтаба 1000 кӯчидаомада	3396	2658	2696	2210	1941	1656	1517	1510	1416	1456	1390	Число выбывших на 1000 прибывших
Самаранокии муҳоҷират, бо фоиз	-54,5	-45,3	-45,9	-37,7	-32,3	-24,7	-20,5	-20,3	-17,2	-18,6	-16,3	Эффективность миграции, в процентах
ш.Душанбе- г. Душанбе												
Ба 1000 нафар аҳоли												На 1000 человек населения
Шумораи аҳолии кӯчидаомада	9,8	8,4	9,7	6,9	3,4	4,7	5,4	8,3	9,0	7,3	6,2	Число прибывших
Шумораи аҳолии кӯчидарафта	4,9	6,0	6,2	5,8	5,0	4,1	3,0	6,1	5,3	4,2	3,6	Число выбывших
Афзоиши муҳоҷират	5,0	2,4	3,5	1,1	1,6	0,7	2,4	2,2	3,8	3,1	2,1	Миграционный прирост
Шумораи аҳолии кӯчидарафтаба 1000 кӯчидаомада	495	711	638	848	955	861	559	734	583	578	580	Число выбывших на 1000 прибывших
Самаранокии муҳоҷират, бо фоиз	33,8	16,9	22,1	8,2	2,3	7,45	28,3	15,3	26,3	26,7	26,6	Эффективность миграции, в процентах
НТҚ- РРП												
Ба 1000 нафар аҳоли												На 1000 человек населения
Шумораи аҳолии кӯчидаомада	2,2	2,7	3,8	3,9	3,6	5,3	5,6	5,4	5,3	5,9	4,9	Число прибывших
Шумораи аҳолии кӯчидарафта	3,2	3,4	5,0	4,8	4,1	4,5	4,5	4,7	4,5	4,7	4,2	Число выбывших
Афзоиши муҳоҷират	-1,0	-0,7	-1,2	-0,9	-0,5	0,8	1,1	0,7	0,8	1,2	1,5	Миграционный прирост
Шумораи аҳолии кӯчидарафтаба 1000 кӯчидаомада	1430	1258	1314	1221	1147	847	807	873	849	794	847	Число выбывших на 1000 прибывших
Самаранокии муҳоҷират, бо фоиз	-17,7	-11,4	-13,6	-10,0	-6,9	8,3	10,7	6,8	8,2	11,5	8,31	Эффективность миграции, в процентах

ҶАМЪБАСТИ УМУМИИ МУҲОЧИРАТИ АҲОЛИ АЗ РҶИ ҚИНС (нафар)

ОБЩИЕ ИТОГИ МИГРАЦИИ НАСЕЛЕНИЯ ПО ПОЛУ (человек)

Цараёни муҳоҷират	2005	2006	2007	2008	2009	2010	2011	2012	2013	2014	2015	Потоки миграции
Ҳамагӣ, мардҳо –Всего, мужчины												
Аҳолии қўчида-омада - ҳамагӣ аз онҳо:	11689	12298	15145	14366	14866	16896	17604	18724	19734	21146	18462	Прибывшие - всего
Дар ҳудуди Тоҷикистон аз он ҷумла:	11007	11660	14341	13501	13903	16029	17006	18109	19340	20850	18140	<i>из них: в пределах Таджикистана</i>
байниминтақавӣ	7766	7963	9912	8630	8145	9214	10273	12550	13423	12742	11372	<i>в том числе: межрегиональная</i>
доҳилиминтақавӣ аз дигар мамлакатҳо аз он ҷумла	3241	3679	4429	4871	5758	6815	6733	5559	5917	8108	6768	<i>внутрирегиональная</i>
аз мамлакатҳои ғайри ИДМ	2	2	3	1	2	-	1	-	4	-	-	<i>из других стран в том числе: из стран вне СНГ</i>
аз мамлакатҳои ИДМ	676	634	799	864	961	862	549	404	387	296	307	<i>из стран СНГ</i>
нишон надоданд	4	2	2	-	-	5	48	211	3	-	15	<i>без указания</i>
Аҳолии қўчида-рафта - ҳамагӣ аз он ҷумла:	17082	18442	23626	22053	22185	20660	19670	20899	21613	24027	20634	Выбывшие - всего
дар ҳудуди Тоҷикистон аз он ҷумла:	12837	13503	16327	15741	17107	17624	17598	18786	19859	22386	19197	<i>из них: в пределах Таджикистана</i>
байниминтақавӣ	9596	9806	11898	10870	11349	10809	10865	13185	13942	14278	12441	<i>в том числе: межрегиональная</i>
доҳилиминтақавӣ мамлакатҳои дигар аз он ҷумла:	3241	3697	4429	4871	5758	6815	6733	5601	5917	8108	6756	<i>внутрирегиональная</i>
аз мамлакатҳои ИДМ	10	7	11	13	8	8	6	2	-	1	-	<i>в другие страны в том числе: в страны вне СНГ</i>
аз мамлакатҳои ИДМ	4235	4931	7288	6299	5070	3028	2052	2107	1752	1639	1437	<i>в страны СНГ</i>
нишон надоданд	-	1	-	-	-	-	14	4	2	1	-	<i>без указания</i>
Афзоиши муҳоҷират аз он ҷумла:	-5393	-6144	-8481	-7687	-7319	-3764	-2066	-2175	-1879	-2881	-2172	Миграционный прирост
дар ҳудуди Тоҷикистон аз он ҷумла:	-1830	-1843	-1986	-2240	-3204	-1595	-592	-677	-519	-1536	-1057	<i>из них: в пределах Таджикистана</i>
байниминтақавӣ	-1830	-1843	-1986	-2240	-3204	-1595	-592	-635	-519	-1536	-1069	<i>в том числе: межрегиональная</i>
доҳилиминтақавӣ мамлакатҳои дигар аз он ҷумла:	-	-	-	-	-	-	-	-42	-	-	12	<i>внутрирегиональная с др. странами</i>
аз мамлакатҳои ғайри ИДМ	-8	-5	-8	-12	-6	-8	-5	-2	4	-1	-	<i>в том числе: со странами вне СНГ</i>
аз мамлакатҳои ИДМ	-3559	-4297	-6489	-5435	-4109	-2166	-1503	-1703	-1365	-1343	-1130	<i>со странами СНГ</i>
нишон дода	4	1	2	-	-	5	34	207	1	-1	15	<i>без указания</i>

ДЕМОГРАФИЯ И СОЛОНА – ДЕМОГРАФИЧЕСКИЙ ЕЖЕГОДНИК

Чараёни мухочират	2005	2006	2007	2008	2009	2010	2011	2012	2013	2014	2015	Потоки миграции
нашудааст												
Хамағӣ, занҳо - Всего, женщины												
Аҳоликӯчида-омада - хамағӣ	6273	7348	9138	10053	10697	12741	15307	15085	16564	18502	16854	Прибывшие –
аз онҳо:												всего
Дар худуди Тоҷикистон	5831	6942	8651	9549	10150	12249	14886	14567	16263	18200	16561	из них:
аз он чумла:												в пределах
байниминтақавӣ	3023	3431	4520	4532	4282	5210	6299	6802	8082	7719	6834	Таджикистана
дохилиминтақавӣ	2808	3511	4131	5017	5868	7039	8587	7765	8181	10481	9727	в том числе:
аз дигар мамлакатҳо	442	406	487	504	547	490	380	269	288	298	273	межрегиональ-
аз он чумла:												ная
аз мамлакатҳои ғайри ИДМ	-	1	4	-	-	-	-	1	1	-	-	внутрирегио-
аз мамлакатҳои ИДМ	442	405	483	504	547	490	380	268	287	298	273	нальная
нишон надоданд	-	-	-	-	-	2	41	249	13	4	20	из других стран
Аҳоликӯчида-рафта - хамағӣ	10229	12112	15135	15598	15046	15474	17536	18018	18691	21317	19501	в том числе:
аз он чумла:												из стран СНГ
дар худуди Тоҷикистон	7199	8714	11020	11519	11840	13131	15586	15970	16903	19670	18067	без указания
аз он чумла:												Выбывшие -
байниминтақавӣ	4391	5203	6889	6507	5972	6092	6999	8159	8722	9189	8350	всего
дохилиминтақавӣ	2808	3511	4131	5017	5868	7039	8587	7811	8181	10481	9717	из них:
мамлакатҳои дигар	3030	3396	4115	4079	3206	2343	1933	2046	1783	1647	1434	в пределах
аз он чумла:												Таджикистана
ғайри ИДМ	21	8	11	11	9	7	11	-	3	1	-	в том числе:
мамлакатҳои ИДМ	3009	3388	4104	4068	3197	2336	1922	2046	1780	1646	1434	межрегиональ-
нишон надоданд	-	2	-	-	-	-	17	2	5	1	-	ная
Афзоиши мухочират	-3956	-4764	-5997	-5545	-4349	-2733	-2229	-2933	-2127	-2815	-2647	в другие страны
аз он чумла:												в том числе:
дар худуди Тоҷикистон	-1368	-1772	-2369	-1970	-1690	-882	-700	-1403	-640	-1470	-1506	в страны СНГ
аз он чумла:												без указания
байниминтақавӣ	-1368	-1772	-2369	-1970	-1690	-882	-700	-1357	-640	-1470	-1516	Миграционный
дохилиминтақавӣ	-	-	-	-	-	-	-	-46	-	-	10	прирост
мамлакатҳои дигар	-2588	-2990	-3628	-3575	2659	-1853	-1553	-1777	-1495	-1349	-1161	из них:
аз он чумла:												в пределах
бо мамлакатҳои ғайри ИДМ	-21	-7	-7	-11	-9	-7	-11	1	-2	-1	-	Таджикистана
бо мамлакатҳои ИДМ	-2567	-2983	-3621	-3564	-2650	-1846	-1542	-1778	-1493	-1348	-1161	в том числе:
нишон дода нашудааст	-	-2	-	-	-	2	24	247	8	4	20	со странами вне
												СНГ
												СНГ
												без указания

ТАКСИМОТИ МУҲОЧИРОНИ СИННИ 15 СОЛА ВА КАЛОНТАР АЗ РӯИ МАЪЛУМОТ
ДАР ҶУМҲУРИИ ТОҶИКИСТОН (нафар)

РАСПРЕДЕЛЕНИЕ МИГРАНТОВ В ВОЗРАСТЕ 15 ЛЕТ И СТАРШЕ ПО ОБРАЗОВАНИЮ
ПО РЕСПУБЛИКЕ ТАДЖИКИСТАН (человек)

Сатхи маълумотнокӣ	2005	2006	2007	2008	2009	2010	2011	2012	2013	2014	2015	Уровень образования
Шумораи кӯчидаомада – Число прибывших												
Ҳамагӣ аз он ҷумла, маълумот доранд: олий	17031	18478	22957	23052	23866	28138	31489	32541	35089	38551	34244	<i>Всего</i>
олийи нопурра	1478	1679	2094	2079	2026	2457	2906	2608	2792	2779	1931	<i>в т.ч., имеют образование: высшее незаконченное высшее среднее специальное</i>
миёнаи махсус миёнаи умумӣ миёнаи нопурра	2885 8829	1867 10570	3245 13326	1541 14614	1791 15190	2095 16484	4518 14041	3250 15414	2495 15033	5436 12582	2875 10658	<i>среднее общее</i>
ибтидоӣ ва то ибтидоӣ нишон дода нашудааст	514 64 2704	316 58 3362	363 51 3249	321 31 3718	319 33 3992	496 23 5546	469 33 8291	547 208 8888	1552 229 10982	2052 268 13723	1036 477 14118	<i>неполное среднее начальное и ниже начального не указан</i>
Шумораи кӯчидарафта – Число выбывших												
Ҳамагӣ аз он ҷумла, маълумот доранд: олий	25883	28712	36657	35498	35182	34423	35660	37562	38950	44040	38876	<i>Всего</i>
олийи нопурра	2601	3411	3847	3912	3455	3509	3374	4496	3895	3355	2538	<i>в т.ч., имеют образование: высшее незаконченное высшее среднее специальное</i>
миёнаи махсус миёнаи умумӣ миёнаи нопурра	2831 10894	3385 13188	4205 17517	2988 18427	2930 19797	2417 16930	2676 15111	1786 13342	1581 13471	1990 14374	775 11721	<i>среднее общее</i>
ибтидоӣ ва то ибтидоӣ нишон дода нашудааст	479 86 8268	638 90 7228	884 78 8866	626 62 8413	618 57 7094	618 39 9467	543 57 12818	568 61 16251	775 84 17401	818 99 21931	843 137 19443	<i>неполное среднее начальное и ниже начального не указан</i>
Афзоиши муҳоҷират – Миграционный прирост												
Ҳамагӣ аз он ҷумла, маълумот доранд: олий	-8852	-10234	-13700	-12446	-11316	-6285	-4171	-5021	-3861	-5489	-4632	<i>Всего</i>
олийи нопурра	-1123	-1732	-1753	-1833	-1429	-1052	-468	-1888	-1103	-576	-607	<i>в т.ч., имеют образование: высшее незаконченное высшее среднее специальное</i>
миёнаи махсус миёнаи умумӣ миёнаи нопурра	54 -2065	-1518 -2618	-960 -4191	-1447 -3810	-1139 -4607	-322 -446	1842 -1070	1464 2072	914 1562	3446 -1792	2100 -1063	<i>среднее общее</i>
ибтидоӣ ва то ибтидоӣ нишон дода нашудааст	35 -22 -5564	-322 -32 -3866	-521 -27 -5617	-305 -31 -4695	-299 -24 -3102	-122 -16 -3921	-74 -24 -4527	-21 147 -7363	777 145 -6419	1234 169 -8208	193 340 -5325	<i>неполное средн. начальное и ниже начального не указан</i>

ТАҚСИМОТИ МУҲОЧИРОНИ СИННИ 15 СОЛА ВА КАЛОНТАР АЗ РҶИ
 ВАЪБИЯТИ ОИЛАВӢ ДАР ҶУМҲУРИИ ТОҶИКИСТОН (нафар)
 РАСПРЕДЕЛЕНИЕ МИГРАНТОВ В ВОЗРАСТЕ 15 ЛЕТ И СТАРШЕ ПО СЕМЕЙНОМУ
 ПОЛОЖЕНИЮ ПО РЕСПУБЛИКЕ ТАДЖИКИСТАН (человек)

Дар ақди никоҳбуда	1991	2000	2005	2010	2011	2012	2013	2014	2015	Состояние в браке
Шумораи кӯчидаомада–Число прибывших										
Ҳамагӣ	16447	14198	17031	28138	31489	32541	35089	38551	34244	Всего
аз он ҷумла:										<i>в том числе:</i>
дар ақди никоҳбуда	7383	6111	7452	14892	13439	12989	13510	14922	12489	<i>состоят в браке</i>
ҳеҷ гоҳ дар қайди ақди никоҳ набуданд	5261	4982	6154	5931	6642	7423	8022	7347	5951	<i>никогда не состояли в браке</i>
беваҳо	321	161	155	267	309	399	1224	1104	905	<i>вдовы</i>
ҷудошудаҳо	385	194	247	294	237	233	310	224	210	<i>разведенные</i>
нишон додана- шудааст	3097	2750	3023	6754	10862	11497	12023	14954	14689	<i>не указано</i>
Шумораи кӯчидарафта–Число выбывших										
Ҳамагӣ	27962	23203	25883	34423	35660	37562	38950	44040	38876	Всего
аз он ҷумла:										<i>в том числе:</i>
дар ақди никоҳбуда	12797	9046	10178	16004	14108	12507	12287	13777	12342	<i>состоят в браке</i>
ҳеҷ гоҳ дар қайди ақди никоҳ набуданд	6494	5963	6393	7150	6598	6503	6922	6466	5501	<i>никогда не состояли в браке</i>
беваҳо	760	454	386	422	351	358	1274	1056	782	<i>вдовы</i>
ҷудошудаҳо	729	353	303	341	257	253	262	292	152	<i>разведенные</i>
нишон додана- шудааст	7182	7387	8623	10506	14346	17941	18205	22449	20099	<i>не указано</i>
Афзоиши муҳоҷират–Миграционный прирост										
Ҳамагӣ	-11515	-9005	-8852	-6285	-4171	-5021	-3861	-5489	-4632	Всего
аз он ҷумла:										<i>в том числе:</i>
дар ақди никоҳбуда	-5414	-2935	-2726	-1112	-669	482	1223	1145	147	<i>состоят в браке</i>
ҳеҷ гоҳ дар қайди ақди никоҳ набуданд	-1233	-981	-239	-1219	44	920	1100	881	450	<i>никогда не состояли в браке</i>
беваҳо	-439	-293	-231	-155	-42	41	-50	48	123	<i>вдовы</i>
ҷудошудаҳо	-344	-159	-56	-47	-20	-20	48	-68	58	<i>разведенные</i>
нишон додана- шудааст	-4085	-4637	-5600	-3752	-3484	-6444	-6182	-7495	-5410	<i>не указано</i>

ДЕМОГРАФИЯ И СОЛОНА – ДЕМОГРАФИЧЕСКИЙ ЕЖЕГОДНИК

ТАКСИМОТИ МУҲОЧИРОН АЗ РҶИ ЧИНСИЯТ ВА СИННУ СОЛ (нафар)

РАСПРЕДЕЛЕНИЕ МИГРАНТОВ ПО ПОЛУ И ВОЗРАСТУ (человек)

Синну сол - Возраст, лет	2005	2006	2007	2008	2009	2010	2011	2012	2013	2014	2015
Ҳар ду ҷинс- Оба пола											
Аҳолини кӯчидаомада - Прибывшие											
Ҳамагӣ - Всего	17962	19646	24283	24419	25563	29637	32911	33809	36298	39648	35316
0-4	305	390	395	463	537	553	594	525	469	392	489
5-9	366	428	508	468	593	484	414	392	407	377	288
10-14	260	350	423	436	567	463	347	277	265	237	220
15-19	4590	4776	5892	4902	4535	4754	5706	7047	8424	7550	6344
20-24	3059	3348	4376	4661	4947	6060	7536	8289	8229	9148	8964
25-29	2310	2521	3206	3444	3757	4632	5381	5129	5543	6422	5682
30-34	2149	2278	2641	2673	2843	3256	3606	3256	3546	4328	3972
35-39	1624	1822	2152	2232	2345	2685	2772	2438	2476	3068	2767
40-44	1208	1260	1583	1598	1743	2087	2007	1976	2075	2366	1959
45-49	791	943	1259	1260	1395	1603	1570	1341	1551	1753	1511
50-54	464	561	736	859	950	1089	1134	1174	1259	1592	1231
55-59	292	355	472	561	562	763	717	810	845	1024	834
60-64	174	192	220	290	300	404	422	450	517	542	527
65-69	171	200	210	225	196	240	213	196	243	271	234
70-74	80	99	93	136	152	246	176	169	187	187	137
75-79	51	59	48	85	72	113	91	96	101	118	84
80-84	20	19	35	33	15	58	57	45	55	57	53
85+	14	17	10	13	4	43	26	11	28	18	20
нишон дода нашудааст - не указан	34	28	24	80	50	104	142	188	78	198	-
аз қобили меҳнат ҷавонтар <i>моложе тру-</i> <i>доспособного</i>	931	1168	1326	1367	1697	1500	1355	1194	1141	1006	997
қобили меҳнат- <i>трудоспособном</i>	16513	17884	22340	22221	23101	26970	30449	31522	34002	37276	33290
аз қобили меҳнат ка- лонтар <i>старше трудо-</i> <i>способного</i>	484	566	593	751	715	1063	965	905	1077	1168	1029
Аҳолини кӯчидарафта – Выбывшие											
Ҳамагӣ - Всего	27311	30554	38761	37651	37231	36134	37206	38917	40304	45344	40135
0-4	440	581	654	738	684	627	621	552	514	485	541
5-9	535	687	776	727	689	554	471	440	446	417	366
10-14	453	574	674	698	657	530	399	303	327	275	275
15-19	5486	5814	6677	6839	6750	6537	7054	7520	8918	8750	7606
20-24	4736	5662	7390	7454	7840	7744	8316	10065	9728	10873	10075
25-29	4022	4467	6079	5662	5729	5528	5982	5917	6136	7254	6455
30-34	3392	3783	4892	4317	4321	4062	4175	3987	4035	5032	4743
35-39	2567	2825	3706	3330	3312	3162	3129	2880	2854	3502	3047
40-44	1859	1989	2548	2326	2338	2184	2090	2204	2111	2623	2159
45-49	1270	1465	1987	1867	1737	1719	1604	1533	1592	1829	1555
50-54	834	934	1211	1261	1211	1196	1222	1295	1244	1666	1291
55-59	590	667	859	898	817	872	754	870	909	1074	916
60-64	289	330	407	457	397	480	535	538	668	642	555
65-69	344	347	370	400	277	286	237	237	294	303	255
70-74	183	171	208	273	227	280	213	232	218	227	138
75-79	138	130	119	142	107	138	123	121	121	132	100
80-84	50	62	102	80	38	72	74	30	58	61	42
85+	20	27	21	35	10	40	35	4	26	73	16
нишон дода нашудааст - не указан	103	39	81	147	90	123	172	189	105	126	-
аз қобили меҳнат ҷавонтар <i>моложе трудо-</i> <i>способного</i>	1428	1842	2104	2163	2030	1711	1491	1295	1287	1177	1182
қобили меҳнат-	24761	27565	35369	33981	34061	33041	34384	36307	37597	42619	37854

ДЕМОГРАФИЯ И СОЛОНА – ДЕМОГРАФИЧЕСКИЙ ЕЖЕГОДНИК

Синну сол - Возраст, лет	2005	2006	2007	2008	2009	2010	2011	2012	2013	2014	2015
трудоcпособном аз қобили меҳнат калон- тар <i>старше</i> трудоcпо- собного	1019	1108	1207	1360	1050	1259	1159	1126	1315	1422	1099
Афзонии муҳочират - Миграционный прирост											
Ҳамагӣ - Всего	-9349	-10908	-14478	-13232	-11668	-6497	-4295	-5108	-4006	-5696	-4819
0-4	-135	-191	-259	-275	-147	-74	-27	-27	-45	-93	-52
5-9	-169	-259	-268	-259	-96	-70	-57	-48	-39	-40	-78
10-14	-193	-224	-251	-262	-90	-67	-52	-26	-62	-38	-55
15-19	-896	-1038	-785	-1937	-2215	-1783	-1348	-473	-494	-1200	-1262
20-24	-1677	-2314	-3014	-2793	-2893	-1684	-780	-1776	-1499	-1725	-1111
25-29	-1712	-1946	-2873	-2218	-1972	-896	-601	-788	-593	-832	-773
30-34	-1243	-1505	-2251	-1644	-1478	-806	-569	-731	-489	-704	-771
35-39	-943	-1003	-1554	-1098	-967	-477	-357	-442	-378	-434	-280
40-44	-651	-729	-965	-728	-595	-97	-83	-228	-36	-257	-200
45-49	-479	-522	-728	-607	-342	-116	-34	-192	-41	-76	-44
50-54	-370	-373	-475	-402	-261	-107	-88	-121	15	-74	-60
55-59	-298	-312	-387	-337	-255	-109	-37	-60	-64	-50	-82
60-64	-115	-138	-187	-167	-97	-76	-113	-88	-151	-100	-28
65-69	-173	-147	-160	-175	-81	-46	-24	-41	-51	-32	-21
70-74	-103	-72	-115	-137	-75	-34	-37	-63	-31	-40	-1
75-79	-87	-71	-71	-57	-35	-25	-32	-25	-20	-14	-16
80-84	-30	-43	-67	-47	-23	-14	-17	15	-3	-4	11
85+	-6	-10	-11	-22	-6	3	-9	7	2	-55	4
нишон дода нашудааст - не указан	-69	-11	-57	-67	-40	-19	-30	-1	-27	72	-
аз қобили меҳнат ҷавонтар <i>моложе</i> тру- доспособного	-497	-674	-778	-796	-333	-211	-136	-101	-146	-171	-185
қобили меҳнат- трудоcпособном	-8248	-9681	-13029	-11760	-10960	-6071	-3935	-4785	-3595	-5343	-4564
аз қобили меҳнат ка- лонтар <i>старше</i> трудо- способного	-535	-542	-614	-609	-335	-196	-194	-221	-238	-254	-70
Мардҳо– Мужчины											
Аҳолии кӯчидаомада– Прибывшие											
Ҳамагӣ - Всего	11689	12298	15145	14366	14866	16896	17604	18724	19734	21146	18462
0-4	168	199	204	243	291	309	299	286	235	207	256
5-9	184	214	252	235	322	258	218	213	208	202	138
10-14	124	163	233	224	274	238	179	156	140	118	123
15-19	3797	3947	4685	3669	3351	3364	3948	4983	5833	4935	4102
20-24	2135	2167	2835	2781	2782	3310	3915	4611	4501	4831	4696
25-29	1330	1413	1805	1913	2033	2469	2631	2455	2588	3097	2682
30-34	1161	1167	1379	1368	1536	1788	1696	1576	1652	2099	1837
35-39	880	958	1172	1130	1187	1426	1286	1076	1123	1493	1278
40-44	694	703	862	836	996	1137	1012	999	978	1156	952
45-49	454	521	705	681	773	868	796	679	793	873	758
50-54	262	303	380	472	523	588	576	564	591	787	618
55-59	158	189	235	283	294	410	373	449	410	546	410
60-64	118	120	153	188	189	235	256	269	292	311	310
65-69	115	116	131	141	131	144	133	116	139	163	138
70-74	38	53	62	80	97	157	97	103	122	125	83
75-79	26	32	22	43	41	67	62	44	47	64	45
80-84	10	8	16	24	11	38	30	21	26	17	24
85+	8	8	2	5	2	22	14	8	22	13	12
нишон дода нашудааст - не указан	27	17	12	50	33	68	83	116	34	109	-
аз қобили меҳнат ҷавонтар <i>моложе</i> тру-	476	576	689	702	887	805	696	655	583	527	517

ДЕМОГРАФИЯ И СОЛОНА – ДЕМОГРАФИЧЕСКИЙ ЕЖЕГОДНИК

Синну сол - Возраст, лет	2005	2006	2007	2008	2009	2010	2011	2012	2013	2014	2015
<i>доспособного</i>											
қобили меҳнат- трудоcпособном	10932	11437	14161	13261	13599	15523	16381	17573	18662	20006	17512
аз қобили меҳнат қа- лонтарстарше трудо- способного	254	268	283	353	347	500	444	380	455	504	433
Аҳолии кўчидарафта – Выбывшие											
Ҳамағӣ - Всего	17082	18442	23626	22053	22185	20660	19670	20899	21613	24027	20634
0-4	240	309	356	398	366	333	304	306	254	242	280
5-9	283	343	421	371	365	289	244	233	233	221	180
10-14	236	283	377	367	340	271	194	179	174	143	153
15-19	4293	4452	4918	4975	5018	4693	4945	5264	6215	5673	4975
20-24	3211	3710	4674	4444	4652	4302	4142	5586	5424	5952	5224
25-29	2382	2557	3673	3256	3279	2877	2796	2738	2680	3396	2889
30-34	1897	2016	2750	2302	2361	2136	1952	1781	1817	2342	2139
35-39	1454	1544	2089	1753	1761	1693	1438	1257	1270	1695	1380
40-44	1090	1137	1495	1287	1338	1187	1056	1048	989	1271	1025
45-49	712	792	1122	1013	966	952	832	752	763	922	749
50-54	418	481	625	651	657	676	612	611	579	775	609
55-59	280	299	418	429	424	446	373	421	433	551	426
60-64	182	163	249	259	231	263	303	276	358	350	309
65-69	180	180	207	213	164	164	137	129	159	158	140
70-74	77	69	102	139	124	166	107	131	123	142	73
75-79	53	54	48	59	56	67	71	53	57	62	56
80-84	17	20	41	44	21	40	39	18	22	26	18
85+	9	5	9	12	6	21	17	2	13	40	9
нишон дода нашудааст - не указан	68	28	52	81	56	84	108	114	50	66	-
аз қобили меҳнат чавонтар <i>моложе тру-</i> <i>доспособного</i>	759	935	1154	1136	1071	893	742	718	661	606	613
қобили меҳнат- трудоcпособном	15845	17075	21933	20294	20601	19143	18339	19645	20402	22789	19605
аз қобили меҳнат қа- лонтарстарше трудо- способного	410	404	487	542	457	540	481	422	500	566	416
Афзоиши муҳоҷират - Миграционный прирост											
Ҳамағӣ - Всего	-5393	-6144	-8481	-7687	-7319	-3764	-2066	-2175	-1879	-2881	-2172
0-4	-72	-110	-152	-155	-75	-24	-5	-20	-19	-35	-24
5-9	-99	-129	-169	-136	-43	-31	-26	-20	-25	-19	-42
10-14	-112	-120	-144	-143	-66	-33	-15	-23	-34	-25	-30
15-19	-496	-505	-233	-1306	-1667	-1329	-997	-281	-382	-738	-873
20-24	-1076	-1543	-1839	-1663	-1870	-992	-227	-975	-923	-1121	-528
25-29	-1052	-1144	-1868	-1343	-1246	-408	-165	-283	-92	-299	-207
30-34	-736	-849	-1371	-934	-825	-348	-256	-205	-165	-243	-302
35-39	-574	-586	-917	-623	-574	-267	-152	-181	-147	-202	-102
40-44	-396	-434	-633	-451	-342	-50	-44	-49	-11	-115	-73
45-49	-258	-271	-417	-332	-193	-84	-36	-73	30	-49	9
50-54	-156	-178	-245	-179	-134	-88	-36	-47	12	12	9
55-59	-122	-110	-183	-146	-130	-36	-36	28	-23	-5	-16
60-64	-64	-43	-96	-71	-42	-28	-47	-7	-66	-39	1
65-69	-65	-64	-76	-72	-33	-20	-4	-13	-20	5	-2
70-74	-39	-16	-40	-59	-27	-9	-10	-28	-1	-17	10
75-79	-27	-22	-26	-16	-15	0	-9	-9	-10	2	-11
80-84	-7	-12	-25	-20	-10	-2	-9	3	4	-9	6
85+	-1	3	-7	-7	-4	1	-3	6	9	-27	3

ДЕМОГРАФИЯ И СОЛОНА – ДЕМОГРАФИЧЕСКИЙ ЕЖЕГОДНИК

Синну сол - Возраст, лет	2005	2006	2007	2008	2009	2010	2011	2012	2013	2014	2015
нишон дода нашудааст - не указан	-41	-11	-40	-31	-23	-16	-25	2	-16	43	-
аз қобили меҳнат чавонтар <i>моложе тру-</i> <i>доспособного</i>	-283	-359	-465	-434	-184	-88	-46	-63	-78	-79	-96
қобили меҳнат- <i>трудоспособном</i>	-4913	-5638	-7772	-7033	-7002	-3620	-1958	-2072	-1740	-2783	-2093
аз қобили меҳнат ка- лонтар <i>старше трудо-</i> <i>способного</i>	-156	-136	-204	-189	-110	-40	-37	-42	-45	-62	17
Занҳо– Женщины											
Аҳоли кўчидомада– Прибывшие											
Ҳамагӣ - Всего	6273	7348	9138	10053	10697	12741	15307	15085	16564	18502	16854
0-4	137	191	191	220	246	244	295	239	234	185	233
5-9	182	214	256	233	271	226	196	179	199	175	150
10-14	136	187	190	212	293	225	168	121	125	119	97
15-19	793	829	1207	1233	1184	1390	1758	2064	2591	2615	2242
20-24	924	1181	1541	1880	2165	2750	3621	3678	3728	4317	4268
25-29	980	1108	1401	1531	1724	2163	2750	2674	2955	3325	3000
30-34	988	1111	1262	1305	1307	1468	1910	1680	1894	2229	2135
35-39	744	864	980	1102	1158	1259	1486	1362	1353	1575	1489
40-44	514	557	721	762	747	950	995	977	1097	1210	1007
45-49	337	422	554	579	622	735	774	662	758	880	753
50-54	202	258	356	387	427	501	558	610	668	805	613
55-59	134	166	237	278	268	353	344	361	435	478	424
60-64	56	72	67	102	111	169	166	181	225	231	217
65-69	56	84	79	84	65	96	80	80	104	108	96
70-74	42	46	31	56	55	89	79	66	65	62	54
75-79	25	27	26	42	31	46	29	52	54	54	39
80-84	10	11	19	9	4	20	27	24	29	40	29
85+	6	9	8	8	2	21	12	3	6	5	8
нишон дода нашудааст - не указан	7	11	12	30	17	36	59	72	44	89	-
аз қобили меҳнат чавонтар <i>моложе тру-</i> <i>доспособного</i>	501	455	592	637	810	695	659	539	558	479	480
қобили меҳнат- <i>трудоспособном</i>	4858	5581	6447	8179	9502	11447	14068	13949	15340	17270	15778
аз қобили меҳнат ка- лонтар <i>старше трудо-</i> <i>способного</i>	232	230	298	310	368	563	521	525	622	664	596
Аҳоли кўчидарафта– Выбывшие											
Ҳамагӣ - Всего	10229	12112	15135	15598	15046	15474	17536	18018	18691	21317	19501
0-4	200	272	298	340	318	294	317	246	260	243	261
5-9	252	344	355	356	324	265	227	207	213	196	186
10-14	217	291	297	331	317	259	205	124	153	132	122
15-19	1193	1362	1759	1864	1732	1844	2109	2256	2703	3077	2631
20-24	1525	1952	2716	3010	3188	3442	4174	4479	4304	4921	4851
25-29	1640	1910	2406	2406	2450	2651	3186	3179	3456	3858	3566
30-34	1495	1767	2142	2015	1960	1926	2223	2206	2218	2690	2604
35-39	1113	1281	1617	1577	1551	1469	1691	1623	1584	1807	1667
40-44	769	852	1053	1039	1000	997	1034	1156	1122	1352	1134
45-49	558	673	865	854	771	767	772	781	829	907	806
50-54	416	453	586	610	554	520	610	684	665	891	682
55-59	310	368	441	469	393	426	381	449	476	523	490
60-64	107	167	158	198	166	217	232	262	310	292	246
65-69	164	167	163	187	113	122	100	108	135	145	115

ДЕМОГРАФИЯ И СОЛОНА – ДЕМОГРАФИЧЕСКИЙ ЕЖЕГОДНИК

Синну сол - Возраст, лет	2005	2006	2007	2008	2009	2010	2011	2012	2013	2014	2015
70-74	106	102	106	134	103	114	106	101	95	85	65
75-79	85	76	71	83	51	71	52	68	64	70	44
80-84	33	42	61	36	17	32	35	12	36	35	24
85+	11	22	12	23	4	19	18	2	13	33	7
нишон дода нашудааст - не указан	35	11	29	66	34	39	64	75	55	60	-
аз қобили меҳнат чавонтар <i>моложе тру-</i> <i>доспособного</i>	669	907	950	1027	959	818	749	577	626	571	569
қобили меҳнат- <i>трудо-</i> <i>способном</i>	8916	10490	13436	13687	13460	13898	16045	16662	17195	19830	18249
аз қобили меҳнат ка- лонтар <i>старше трудо-</i> <i>способного</i>	609	704	720	818	593	719	678	704	815	856	683
Афзоиши муҳоҷират - Миграционный прирост											
Ҳамагӣ - Всего	-3956	-4764	5997	5545	4349	2733	2229	2933	2127	2815	2647
0-4	-63	-81	-107	-120	-72	-50	-22	-7	-26	-58	-28
5-9	-70	-130	-99	-123	-53	-39	-31	-28	-14	-21	-36
10-14	-81	-104	-107	-119	-24	-34	-37	-3	-28	-13	-25
15-19	-400	-533	-552	-631	-548	-454	-351	-192	-112	-462	-389
20-24	-601	-771	-1175	-1130	-1023	-692	-553	-801	-576	-604	-583
25-29	-660	-802	-1005	-875	-726	-488	-436	-505	-501	-533	-566
30-34	-507	-656	-880	-710	-653	-458	-313	-526	-324	-461	-469
35-39	-369	-417	-637	-475	-393	-210	-205	-261	-231	-232	-178
40-44	-255	-295	-332	-277	-253	-47	-39	-179	-25	-142	-127
45-49	-221	-251	-311	-275	-149	-32	2	-119	-71	-27	-53
50-54	-214	-195	-230	-223	-127	-19	-52	-74	3	-86	-69
55-59	-176	-202	-204	-191	-125	-73	-37	-88	-41	-45	-66
60-64	-51	-95	-91	-96	-55	-48	-66	-81	-85	-61	-29
65-69	-108	-83	-84	-103	-48	-26	-20	-28	-31	-37	-19
70-74	-64	-56	-75	-78	-48	-25	-27	-35	-30	-23	-11
75-79	-60	-49	-45	-41	-20	-25	-23	-16	-10	-16	-5
80-84	-23	-31	-42	-27	-13	-12	-8	12	-7	5	5
85+	-5	-13	-4	-15	-2	2	-6	1	-7	-28	1
нишон дода нашудааст - не указан	-28	-	-17	-36	-17	-3	-5	-3	-11	29	-
аз қобили меҳнат чавонтар <i>моложе тру-</i> <i>доспособного</i>	-214	-315	-313	-362	-149	-123	-90	-38	-68	-92	-89
қобили меҳнат- <i>трудо-</i> <i>способном</i>	-3335	-4043	-5257	-4727	-3958	-2451	-1977	-2713	-1855	-2560	-2471
аз қобили меҳнат ка- лонтар <i>старше трудо-</i> <i>способного</i>	-379	-406	-410	-420	-225	-156	-157	-179	-193	-192	-87

МУҲОЦИРАТИ ДОХИЛӢ (нафар)
ВНУТРЕННЯЯ МИГРАЦИЯ (человек)

Минтақаҳо	2005	2006	2007	2008	2009	2010	2011	2012	2013	2014	2015	Регионы
ВМКБ – ГБАО												
Шумораи аҳолии кӯчидаомада аз дигар минтақаҳо <i>Число прибывших из других регионов</i>												
Ҳамагӣ	298	428	395	431	251	498	647	738	934	678	610	Всего
ВМКБ	41	44	40	29	18	92	107	118	255	125	161	ГБАО
Вилояти Суғд	18	2	12	11	4	12	19	22	10	24	17	Согдийская область
Вилояти Хатлон	19	24	42	55	62	64	79	94	117	63	52	Хатлонская область
ш. Душанбе	205	352	298	323	160	314	434	496	541	436	350	г. Душанбе
НТЧ	15	6	3	13	7	16	8	8	11	30	30	РРП
Шумораи аҳолии кӯчидарафта ба дигар минтақаҳо <i>Число выбывших в другие регионы</i>												
Ҳамагӣ	1753	1595	2184	1719	1258	1608	1429	1855	2037	1952	1712	Всего
ВМКБ	41	44	40	29	18	92	171	288	255	125	161	ГБАО
Вилояти Суғд	115	79	72	51	57	47	30	79	54	109	80	Согдийская область
Вилояти Хатлон	56	90	218	164	200	148	170	187	154	156	192	Хатлонская область
ш. Душанбе	1429	1325	1821	1367	952	968	1039	1282	1484	1449	1191	г. Душанбе
НТЧ	112	57	33	108	31	353	19	19	90	113	88	РРП
Афзоиши муҳоҷират - Миграционный прирост												
Ҳамагӣ	-1455	-1167	-1789	-1288	-1007	-1110	-782	-1117	-1103	-1274	-1102	Всего
ВМКБ	-	-	-	-	-	-	-	-170	-	-	-	ГБАО
Вилояти Суғд	-97	-77	-60	-40	-53	-35	-11	-57	-44	-85	-63	Согдийская область
Вилояти Хатлон	-37	-66	-176	-109	-138	-84	-91	-93	-37	-93	-140	Хатлонская область
ш. Душанбе	-1224	-973	-1523	-1044	-792	-654	-605	-786	-943	-1013	-841	г. Душанбе
НТЧ	-97	-51	-30	-95	-24	-337	-11	-11	-79	-83	-58	РРП
Вилояти Суғд - Согдийская область												
Шумораи аҳолии кӯчидаомада аз дигар минтақаҳо <i>Число прибывших из других регионов</i>												
Ҳамагӣ	4498	5145	6107	7086	7679	8868	8455	7482	6642	7035	6988	Всего
ВМКБ	136	148	117	110	162	132	119	68	106	95	47	ГБАО
Вилояти Суғд	3579	4095	4957	5781	6224	7375	6848	5851	4983	5273	5344	Согдийская область
Вилояти Хатлон	294	325	286	384	404	383	412	335	351	340	288	Хатлонская область
ш. Душанбе	423	508	644	715	785	879	987	1139	1119	1213	1152	г. Душанбе
НТЧ	66	69	103	96	104	99	89	89	83	114	157	РРП
Шумораи аҳолии кӯчидарафта ба дигар минтақаҳо <i>Число выбывших в другие регионы</i>												
Ҳамагӣ	5029	5840	7097	8072	8467	9840	9331	8194	7784	8142	8112	Всего
ВМКБ	11	25	29	22	23	22	17	9	28	26	36	ГБАО
Вилояти Суғд	3579	4095	4957	5781	6224	7375	6848	5851	4983	5273	5344	Согдийская область
Вилояти Хатлон	125	186	210	215	210	212	191	136	217	260	219	Хатлонская область
ш. Душанбе	1279	1514	1863	2002	1975	2179	2217	2126	2489	2492	2375	г. Душанбе
НТЧ	35	20	38	52	35	52	58	72	67	91	138	РРП

ДЕМОГРАФИЯ И СОЛОНА – ДЕМОГРАФИЧЕСКИЙ ЕЖЕГОДНИК

Афзоиши муҳоҷират -Миграционный прирост												
Ҳамагӣ	-531	-695	-990	-986	-788	-972	-876	-712	-1142	-1107	-1124	<i>Всего</i>
ВМКБ	125	123	88	88	139	110	102	59	78	69	11	ГБАО
Вилояти Суғд	-	-	-	-	-	-	-	-	-	-	-	Согдийская область
Вилояти Хатлон	169	139	76	169	194	171	221	199	134	80	69	Хатлонская область
ш. Душанбе	-856	-1006	-1219	-1287	-1190	-1300	-1230	-987	-1370	-1279	-1223	г. Душанбе
НТЧ	31	49	65	44	69	47	31	17	16	23	19	РРП
Вилояти Хатлон –Хатлонская область												
Шумораи аҳолии кӯчидаомада аз дигар минтақаҳо												
<i>Число прибывших из других регионов</i>												
Ҳамагӣ	2662	3644	4296	4738	6587	6769	9108	8654	11484	14571	5695	<i>Всего</i>
ВМКБ	31	89	98	124	81	144	128	130	119	164	92	ГБАО
Вилояти Суғд	68	96	111	108	200	132	142	143	255	165	139	Согдийская область
Вилояти Хатлон	1579	2098	2420	2711	3960	3981	5478	4652	6368	9848	1630	Хатлонская область
ш. Душанбе	792	1093	1327	1507	1680	1867	2619	2930	3800	3379	3254	г. Душанбе
НТЧ	192	268	340	288	666	645	741	799	942	1015	580	РРП
Шумораи аҳолии кӯчидарафта ба дигар минтақаҳо												
<i>Число выбывших в другие регионы</i>												
Ҳамагӣ	7818	8356	9570	9131	11085	10270	13119	13137	15817	20694	17391	<i>Всего</i>
ВМКБ	26	17	34	34	65	47	63	78	105	77	111	ГБАО
Вилояти Суғд	269	185	239	249	272	260	289	291	279	311	379	Согдийская область
Вилояти Хатлон	1579	2098	2420	2711	3960	3981	5478	4743	6368	9848	8013	Хатлонская область
ш. Душанбе	5620	5654	5605	5525	5794	5214	6216	6982	7925	9179	7487	г. Душанбе
НТЧ	324	402	1272	612	994	768	1073	1043	1140	1279	1401	РРП
Афзоиши муҳоҷират -Миграционный прирост												
Ҳамагӣ	-5156	-4712	-5274	-4393	-4498	-3501	-4011	-4483	-4333	-6123	-4626	<i>Всего</i>
ВМКБ	5	72	64	90	16	97	65	52	14	87	106	ГБАО
Вилояти Суғд	-201	-89	-128	-141	-72	-128	-147	-148	-24	-146	-149	Согдийская область
Вилояти-Хатлон	-	-	-	-	-	-	-	-91	-	-	-	Хатлонская область
ш. Душанбе	-4828	-4561	-4278	-4018	-4114	-3347	-3597	-4052	-4125	-5800	-4233	г. Душанбе
НТЧ	-132	-134	-932	-324	-328	-123	-332	-244	-198	-264	-350	РРП
ш. Душанбе- г. Душанбе												
Шумораи аҳолии кӯчидаомада аз дигар минтақаҳо												
<i>Число прибывших из других регионов</i>												
Ҳамагӣ	6181	5403	6417	4664	3781	3318	3952	6223	6931	5732	4939	<i>Всего</i>
ВМКБ	700	612	738	489	368	352	390	553	549	511	444	ГБАО
Вилояти Суғд	597	595	798	656	514	482	677	968	1176	1171	871	Согдийская область
Вилояти Хатлон	3202	2704	3220	2381	2022	1806	2152	3531	3923	3077	2786	Хатлонская область
НТЧ	1682	1492	1661	1138	877	678	733	1171	1283	379	838	РРП
Шумораи аҳолии кӯчидарафта ба дигар минтақаҳо												
<i>Число выбывших в другие регионы</i>												
Ҳамагӣ	6181	5403	2513	2455	2766	2351	1873	4167	3675	3182	2766	<i>Всего</i>
ВМКБ	700	612	172	169	225	281	220	432	353	260	222	ГБАО
Вилояти Суғд	597	595	289	259	288	272	210	528	612	514	463	Согдийская область
Вилояти Хатлон	3202	2704	995	1085	1215	1104	996	2068	1759	1665	1331	Хатлонская область
НТЧ	1682	1492	1057	942	1038	694	447	1139	951	743	750	РРП

ДЕМОГРАФИЯ И СОЛОНА – ДЕМОГРАФИЧЕСКИЙ ЕЖЕГОДНИК

Афзониши муҳоҷират -Миграционный прирост												
Ҳамагӣ	4564	3148	3904	2209	1015	967	2079	2056	3256	2550	2173	Всего
ВМКБ	528	442	566	320	143	71	170	121	196	251	222	ГБАО
Вилояти Суғд	397	314	509	397	226	210	467	440	564	657	408	Согдийская область
Вилояти Хатлон	2652	1788	2225	1296	807	702	1156	1463	2164	1412	1455	Хатлонская область
НТЧ	987	604	604	196	-161	-16	286	32	332	230	88	РРП
НТЧ – РРП												
Шумораи аҳолии кӯчидаомада аз дигар минтақаҳо												
Число прибывших из других регионов												
Ҳамагӣ	3199	3982	5777	6131	5755	8825	9590	9579	9612	11034	9399	Всего
ВМКБ	128	154	151	160	201	433	194	196	194	270	165	ГБАО
Вилояти Суғд	92	91	140	171	200	208	200	234	246	210	247	Согдийская область
Вилояти Хатлон	470	650	1263	1084	1112	1553	1579	1630	1849	2151	2076	Хатлонская область
ш. Душанбе	1659	2116	3080	3349	2818	4225	4815	4816	4822	5060	3956	г. Душанбе
НТЧ	850	971	1143	1367	1424	2406	2802	2703	2501	3343	2955	РРП
Шумораи аҳолии кӯчидарафта ба дигар минтақаҳо												
Число выбывших в другие регионы												
Ҳамагӣ	3199	3982	5983	5883	5371	6686	7223	7403	7449	8086	7283	Всего
ВМКБ	128	154	19	27	47	35	36	68	95	59	84	ГБАО
Вилояти Суғд	92	91	121	130	92	156	125	122	121	151	189	Согдийская область
Вилояти Хатлон	470	650	560	563	702	699	752	836	960	1027	1030	Хатлонская область
ш. Душанбе	1659	2116	4140	3796	3106	3390	3508	3614	3780	3506	3025	г. Душанбе
НТЧ	850	971	1143	1367	1424	2406	2802	2763	2493	3343	2955	РРП
Афзониши муҳоҷират- Миграционный прирост												
Ҳамагӣ	-620	-189	-206	248	384	2139	2367	2176	2163	2948	2116	Всего
ВМКБ	101	136	132	133	154	398	158	128	99	211	81	ГБАО
Вилояти Суғд	-7	9	19	41	108	52	75	112	125	59	58	Согдийская область
Вилояти Хатлон	199	347	703	521	410	854	827	794	889	1124	1046	Хатлонская область
ш. Душанбе	-913	-681	-1060	-447	-288	835	1307	1202	1042	1554	931	г. Душанбе
НТЧ	-	-	-	-	-	-	-	-60	8	-	-	РРП

**МУҲОЦИРАТИ МОКУВОР¹ (ҲАРРҶЗА) АЗ ДЕҲОТ БА ШАҲР (МАЪЛУМОТҲОИ
ҲИСОБОТҲОИ ОМОРӢ)** (дар аввали сол, ҳазор нафар)
**МАЯТНИКОВАЯ МИГРАЦИЯ¹ ИЗ СЕЛ В ГОРОДА (ДАНИЕ СТАТИСТИЧЕСКОЙ
ОТЧЕТНОСТИ)** (на начало года, тысяч человек)

	Аз ҷумлаи сокинони деҳот: - Из числа сельских жителей:		
	Ҳамагӣ <i>Всего</i>	аз он ҷумла: - в том числе:	
		дар шаҳрҳо таҳсил меку- нанд-учатся в городах	дар шаҳрҳо ва шаҳракҳо кор меку- нанд- работают в городах и посел- ках
1990	121,8	28,5	93,3
1992	153,7	26,0	127,7
1994	188,3
2002	164,0	48,3	115,7
2004	207,6	44,8	162,8
2006	153,2	45,6	107,6
2008	278,5	53,0	225,5
2010	281,1	51,8	229,3
2012	266,1	56,0	210,2
2014	295,4	57,7	237,7
2016	293,0	55,3	237,7

¹ Асосан ин намуди муҳоҷират ба аҳолии деҳоте, ки дар сарҳади шаҳрҳои калон (ё хурд) зиндагӣ мекунанд ҳос аст. -В основном этот вид миграции относится к населению сел, которые живут рядом с крупным (или мелким) городом (поселком).

**МУҲОЧИРАТИ БАЙНАЛХАЛҚИ БО МАМЛАКАТҲО (МУҲОЧИРАТИ БЕБОЗГАШТ БО ИВАЗ
КАРДАНИ МАҲАЛЛИ ИСТИҚОМАТ) (нафар)
МЕЖДУНАРОДНАЯ МИГРАЦИЯ ПО СТРАНАМ (БЕЗВОЗВРАТНАЯ МИГРАЦИЯ
С ПЕРЕМЕНОЙ МЕСТА ЖИТЕЛЬСТВА) (человек)**

Мамлакатҳо	2005	2006	2007	2008	2009	2010	2011	2012	2013	2014	2015	Страны
Аҳолии кўчидоамада ба Тоҷикистон - Прибывшие в Таджикистан												
Ҳамагӣ	1120	1042	1289	1369	1510	1352	930	673	679	594	580	Всего
Мамлакатҳои ИДМ	1118	1039	1280	1368	1508	1352	929	672	674	594	545	Страны СНГ
Озарбойдҷон	3	-	3	-	1	-	1	-	-	-	-	Азербайджан
Арманистон	-	1	-	1	-	-	1	-	-	-	-	Армения
Беларус	5	5	6	1	1	1	3	-	1	1	2	Беларусь
Гурҷистон	1	1	-	-	1	-	1	-	-	2	-	Грузия
Қазоқистон	25	18	26	25	29	36	32	27	29	42	35	Казахстан
Қирғизистон	64	52	58	37	33	73	72	45	58	61	115	Кыргызстан
Молдовия	-	-	-	-	4	-	1	1	-	1	-	Молдова
Русия	846	790	1003	1171	1308	1148	713	530	502	338	287	Россия
Туркменистон	5	-	10	-	1	-	1	-	2	1	-	Туркменистан
Ўзбекистон	160	166	160	121	117	89	101	66	80	143	137	Узбекистан
Украина	9	6	14	12	13	5	3	3	2	5	4	Украина
Мамлакатҳои ғайри ИДМ	2	3	9	1	2	-	1	1	5	-	-	Страны вне СНГ
Мамлакатҳои Балтика	-	-	2	-	-	-	-	-	-	-	-	Страны Балтии
ИМА	-	-	2	-	-	-	-	1	-	-	-	США
Олмон	-	2	-	-	-	-	-	-	-	-	-	Германия
Изроил	-	-	1	-	-	-	-	-	-	-	-	Израиль
Эрон	1	-	-	-	-	-	-	-	1	-	-	Иран
Канада	-	-	-	-	-	-	-	-	-	-	-	Канада
Афғонистон	-	-	3	-	-	-	1	-	-	-	-	Афганистан
Финляндия	-	-	-	-	-	-	-	-	-	-	-	Финляндия
Дигар мамлакатҳо	1	1	1	1	2	-	-	-	4	-	35	Другие страны
Аҳолии кўчидарафта аз Тоҷикистон – Выбывшие из Таджикистана												
Ҳамагӣ	7275	8334	11414	10391	8284	5379	3991	4155	3535	3287	2871	Всего
Мамлакатҳои ИДМ	7243	8318	11391	10367	8265	5363	3973	4153	3532	3285	2867	Страны СНГ
Озарбойдҷон	16	10	4	2	2	2	3	-	-	3	1	Азербайджан
Арманистон	6	4	1	1	3	4	-	4	1	-	-	Армения
Беларус	34	50	24	23	19	10	8	7	15	10	6	Беларусь
Гурҷистон	2	3	5	7	9	-	1	4	1	1	1	Грузия
Қазоқистон	247	271	325	281	429	500	365	370	320	254	287	Казахстан
Қирғизистон	585	732	823	1116	1104	683	600	975	871	691	1087	Кыргызстан
Молдовия	4	2	8	7	5	7	1	-	-	2	-	Молдова
Русия	5804	6618	9407	8250	6035	3578	2525	2288	1916	1898	1160	Россия
Туркменистон	2	-	2	1	4	1	-	3	-	4	-	Туркменистан
Ўзбекистон	408	475	624	558	565	537	427	481	381	410	316	Узбекистан
Украина	135	153	168	121	90	41	43	21	27	12	9	Украина
Мамлакатҳои ғайри ИДМ	32	16	23	24	19	16	18	2	3	2	4	Страны вне СНГ
Мамлакатҳои Балтика	1	1	1	-	2	1	1	-	-	-	4	Страны Бал-

ДЕМОГРАФИЯ И СОЛОНА – ДЕМОГРАФИЧЕСКИЙ ЕЖЕГОДНИК

Мамлакатҳо	2005	2006	2007	2008	2009	2010	2011	2012	2013	2014	2015	Страны
Балтика												<i>т.и.</i>
ИМА	1	3	1	6	-	6	7	-	-	-	-	<i>США</i>
Олмон	12	4	14	3	-	4	1	1	-	-	-	<i>Германия</i>
Изроил	3	5	1	6	-	5	6	-	-	-	-	<i>Израиль</i>
Эрон	-	-	-	2	-	-	1	-	-	-	-	<i>Иран</i>
Канада	4	-	-	-	-	-	-	-	-	-	-	<i>Канада</i>
Афғонистон	-	-	-	-	-	-	-	-	-	-	-	<i>Афганистан</i>
Финляндия	2	-	-	-	-	-	-	-	-	-	-	<i>Финляндия</i>
Дигар мамлакатҳо	9	3	6	7	17	-	2	1	3	2	-	<i>Другие страны</i>
Афзоиши муҳоҷират -Миграционный прирост												
Ҷамағӣ	-6155	-7292	-10125	-9022	-6774	-4027	-3061	-3482	-2856	-2693	-2291	Всего
Мамлакатҳои ИДМ	-6125	-7279	-10111	-8999	6757	-4011	-3044	-3481	-2858	-2691	-2287	<i>Страны СНГ</i>
Озарбойдҷон	-13	-10	-1	-2	-1	-2	-2	-	-	-3	-1	<i>Азербайджан</i>
Арманистон	-6	-3	-1	-	-3	-4	1	-4	-1	-	-	<i>Армения</i>
Беларус	-29	-45	-18	-22	-18	-9	-5	-7	-14	-9	-4	<i>Беларусь</i>
Гурҷистон	-1	-2	-5	-7	-8	-	-	-4	-1	1	-1	<i>Грузия</i>
Қазоқистон	-222	-253	-299	-256	-400	-464	-333	-343	-291	-212	-252	<i>Казахстан</i>
Қирғизистон	-521	-680	-765	-1079	-1071	-610	-528	-930	-813	-630	-972	<i>Кыргызстан</i>
Молдовия	-4	-2	-8	-7	-1	-7	-	1	-	-1	-	<i>Молдова</i>
Русия	-4958	-5828	-8404	-7079	-4727	-2430	-1812	-1758	-1414	-1560	-873	<i>Россия</i>
Туркменистон	3	-	8	-1	-3	-1	1	-3	2	-3	-	<i>Туркменистан</i>
Ўзбекистон	-248	-309	-464	-437	-448	-448	-326	-415	-301	-267	-179	<i>Узбекистан</i>
Украина	-126	-147	-154	-109	-77	-36	-40	-18	-25	-7	-5	<i>Украина</i>
Мамлакатҳои ғайри ИДМ	-30	-13	-14	-23	-17	-16	-17	-1	2	-2	-4	<i>Страны вне СНГ</i>
Мамлакатҳои Балтика	-1	-1	1	-	-2	-1	-1	-	-	-	-4	<i>Страны Бал- тии</i>
ИМА	-1	-3	1	-6	-	-6	-7	1	-	-	-	<i>США</i>
Олмон	-12	-2	-14	-3	-	-4	-1	-1	-	-	-	<i>Германия</i>
Изроил	-3	-5	-	-6	-	-5	-6	-	-	-	-	<i>Израиль</i>
Эрон	1	-	-	-2	-	-	-1	-	1	-	-	<i>Иран</i>
Канада	-4	-	-	-	-	-	-	-	-	-	-	<i>Канада</i>
Афғонистон	-	-	3	-	-	-	1	-	-	-	-	<i>Афганистан</i>
Финляндия	-2	-	-	-	-	-	-	-	-	-	-	<i>Финляндия</i>
Дигар мамлакатҳо	-8	-2	-5	-6	-15	-	-2	-1	1	-2	35	<i>Другие страны</i>

ТАРКИБИ МИЛЛИИ МУҲОЧИРОНИ БАЙНАЛХАЛҚӢ (нафар)
НАЦИОНАЛЬНЫЙ СОСТАВ МЕЖДУНАРОДНЫХ МИГРАНТОВ (человек)

Миллат	2005	2006	2007	2008	2009	2010	2011	2012	2013	2014	2015	Националь- ность
Аҳолии кӯчидаомада ба Тоҷикистон – Прибывшие в Таджикистан												
Ҳамагӣ	1120	1042	1289	1369	1510	1352	930	673	679	594	580	Всего
аз он чумла:												в том числе:
тоҷикҳо	498	525	706	783	810	650	496	366	362	316	445	таджики
қазокҳо	2	-	1	-	1	-	2	1	1	1	-	казахи
руско	147	153	127	160	152	145	103	65	70	36	35	русские
украинҳо	12	8	6	8	14	5	8	5	5	4	1	украинцы
ӯзбекҳо	345	263	336	338	423	459	230	185	190	201	71	узбеки
белорусҳо	1	-	-	-	1	-	3	2	1	-	-	белорусы
қирғизҳо	38	37	32	15	13	39	48	18	29	23	19	киргизы
туркменҳо	1	2	7	-	-	2	2	3	1	-	1	туркмены
тоғорҳо	41	30	39	43	59	30	19	21	12	10	3	татары
дигар												другие нацио- нальности
миллатҳо	35	24	35	22	37	22	19	7	8	3	5	
Аҳолии кӯчидарфта аз Тоҷикистон – Выбывшие из Таджикистана												
Ҳамагӣ	7275	8334	11414	10391	8284	5379	3991	4155	3535	3287	2871	Всего
аз он чумла:												в том числе:
тоҷикҳо	3166	3964	6426	5462	4547	2652	1795	1952	1557	1819	1813	таджики
қазокҳо	50	44	30	23	24	19	11	6	12	4	12	казахи
руско	1465	1520	1474	1382	826	665	498	474	419	297	144	русские
украинҳо	132	118	99	133	76	38	43	23	30	24	4	украинцы
ӯзбекҳо	1192	1335	1958	1766	1543	1151	812	798	641	611	285	узбеки
белорусҳо	21	20	18	12	13	5	4	5	3	4	1	белорусы
қирғизҳо	525	620	664	857	857	540	533	665	677	343	553	киргизы
туркменҳо	10	9	15	6	7	4	4	1	9	5	1	туркмены
тоғорҳо	374	371	396	372	225	150	174	136	112	133	44	татары
дигар												другие нацио- нальности
миллатҳо	340	333	334	378	166	155	117	95	75	47	14	
Афзоиши муҳоҷират - Миграционный прирост												
Ҳамагӣ	-6155	-7292	-10125	-9022	-6774	-4027	-3061	-3482	-2856	-2693	-2291	Всего
аз он чумла:												в том числе:
тоҷикҳо	-2668	-3442	-5720	-4679	-3737	-2002	-1299	-1586	-1195	-1503	-1368	таджики
қазокҳо	-48	-44	-29	-23	-23	-19	-9	-5	-11	-3	-12	казахи
руско	-1318	-1370	-1347	-1222	-674	-520	-395	-409	-349	-261	-109	русские
украинҳо	-120	-110	-93	-125	-62	-33	-35	-18	-25	-20	-3	украинцы
ӯзбекҳо	-847	-1076	-1622	-1428	-1120	-692	-582	-613	-451	-410	-214	узбеки
белорусҳо	-20	-20	-18	-12	-12	-5	-1	-3	-2	-4	-1	белорусы
қирғизҳо	-487	-583	-632	-842	-844	-501	-485	-647	-648	-320	-534	киргизы
туркменҳо	-9	-7	-8	-6	-7	-2	-2	2	-8	-5	-	туркмены
тоғорҳо	-333	-341	-357	-329	-166	-120	-155	-115	-100	-123	-41	татары
дигар												другие нацио- нальности
миллатҳо	-305	-299	-299	-356	-129	-133	-98	-88	-67	-44	-9	

**МУҲОЦИРАТИ БАЙНАЛХАЛҚИИ АҲОЛӢ АЗ РӢИ МИЛЛАТҲОИ ҶУДОГОНА ВА
ДАВЛАТҲОИ КӢЧИДАОМАДА (КӢЧИДАРАФТА) (нафар)
МЕЖДУНАРОДНАЯ МИГРАЦИЯ НАСЕЛЕНИЯ ПО ОТДЕЛЬНЫМ НАЦИОНАЛЬНОСТЯМ И
СТРАНАМ ПРИБЫТИЯ (ВЫБЫТИЯ) (человек)**

Мамлакатҳо	2005	2006	2007	2008	2009	2010	2011	2012	2013	2014	2015	Страны
Аҳолии кӯчидаомада ба Тоҷикистон – Прибывшие в Таджикистан												
Тоҷикҳо – Таджики												
Ҳамагӣ	498	525	706	783	810	650	497	366	362	316	445	Всего
Мамлакатҳои ИДМ	498	525	698	783	809	650	496	366	362	316	445	Страны СНГ
Русия	430	439	602	702	726	574	420	302	293	202	208	Россия
Украина	1	2	11	9	6	4	2	1	2	4	3	Украина
Беларус	2	5	3	1	-	-	3	-	-	-	1	Беларусь
Ўзбекистон	38	54	46	38	39	26	33	30	25	56	113	Узбекистан
Қазоқистон	14	13	19	15	21	28	18	21	26	34	25	Казахстан
Молдова	-	-	-	-	-	-	-	1	-	1	-	Молдова
Қирғизистон	10	11	14	17	17	18	18	11	16	17	95	Кыргызстан
Туркманистон	-	-	1	-	-	-	-	-	-	-	-	Туркменистан
Чумхуриҳои Қафқоз	3	1	2	1	-	-	2	-	-	2	-	Республики Закавказья
Дигар мамлакатҳо	-	-	8	-	1	-	1	-	-	-	-	Другие страны
Русҳо – Русские												
Ҳамагӣ	147	153	127	160	153	145	103	65	70	36	35	Всего
Мамлакатҳои ИДМ	147	153	127	160	152	145	103	64	69	36	35	Страны СНГ
Русия	130	148	118	155	142	140	97	62	69	35	34	Россия
Украина	5	-	2	2	2	-	1	-	-	-	1	Украина
Беларус	2	-	-	-	-	-	-	-	-	-	-	Беларусь
Ўзбекистон	4	2	5	1	1	2	-	1	-	-	-	Узбекистан
Қазоқистон	3	2	2	1	1	2	2	-	-	-	-	Казахстан
Молдова	-	-	-	-	4	-	1	-	-	-	-	Молдова
Қирғизистон	1	1	-	1	1	1	1	1	-	1	-	Кыргызстан
Туркманистон	2	-	-	-	-	-	-	-	-	-	-	Туркменистан
Чумхуриҳои Қафқоз	-	-	-	-	-	-	1	-	-	-	-	Республики Закавказья
Дигар мамлакатҳо	-	-	-	-	1	-	-	1	1	-	-	Другие страны
Ўзбекҳо – Узбеки												
Ҳамагӣ	345	263	336	338	423	459	230	185	190	201	71	Всего
Мамлакатҳои ИДМ	344	263	335	338	423	459	230	185	190	201	71	Страны СНГ
Русия	201	136	204	241	339	375	146	130	118	85	35	Россия
Украина	2	1	-	1	1	1	-	1	-	-	-	Украина
Беларус	-	-	3	-	1	1	-	-	-	1	1	Беларусь
Ўзбекистон	116	108	108	82	71	60	66	32	55	87	24	Узбекистан
Қазоқистон	4	3	4	8	5	6	8	4	2	7	10	Казахстан
Молдова	-	-	-	-	-	-	-	-	-	-	-	Молдова
Қирғизистон	21	14	14	6	5	16	10	18	13	20	1	Кыргызстан
Туркманистон	-	-	2	-	-	-	-	-	2	1	-	Туркменистан
Чумхуриҳои Қафқоз	-	1	-	-	1	-	-	-	-	-	-	Республики Закавказья
Дигар мамлакатҳо	1	-	1	-	-	-	-	-	-	-	-	Другие страны

ДЕМОГРАФИЯ И СОЛОНА – ДЕМОГРАФИЧЕСКИЙ ЕЖЕГОДНИК

Мамлакатҳо	2005	2006	2007	2008	2009	2010	2011	2012	2013	2014	2015	Страны
мамлакатҳо		-										
Қирғизҳо – Киргизы												
Ҳамагӣ	38	37	32	15	13	39	48	18	29	23	19	Всего
Мамлакатҳои ИДМ	38	37	32	15	13	39	48	18	29	23	19	Страны СНГ
Русия	5	9	1	2	3	1	4	1	-	-	-	Россия
Украина	-	-	-	-	-	-	-	-	-	-	-	Украина
Беларус	-	-	-	-	-	-	-	-	-	-	-	Беларусь
Ўзбекистон	1	2	1	-	2	-	-	2	-	-	-	Узбекистан
Қазақистон	-	-	-	1	-	-	1	-	-	-	-	Казахстан
Молдова	-	-	-	-	-	-	-	-	-	-	-	Молдова
Қирғизистон	32	26	30	12	8	38	43	15	29	23	19	Кыргызстан
Туркменистон	-	-	-	-	-	-	-	-	-	-	-	Туркменистан
Чумхуриҳои Қафқоз	-	-	-	-	-	-	-	-	-	-	-	Республики Закавказья
Дигар мамлакатҳо	-	-	-	-	-	-	-	-	-	-	-	Другие страны
Тоторҳо – Татары												
Ҳамагӣ	41	30	39	43	59	30	19	21	12	10	3	Всего
Мамлакатҳои ИДМ	41	30	39	43	59	30	19	21	12	10	3	Страны СНГ
Русия	38	27	38	42	51	29	19	20	12	10	3	Россия
Украина	1	3	1	-	4	-	-	1	-	-	-	Украина
Беларус	-	-	-	-	-	-	-	-	-	-	-	Беларусь
Ўзбекистон	-	-	-	-	1	1	-	-	-	-	-	Узбекистан
Қазақистон	2	-	-	-	1	-	-	-	-	-	-	Казахстан
Молдова	-	-	-	-	-	-	-	-	-	-	-	Молдова
Қирғизистон	-	-	-	1	2	-	-	-	-	-	-	Кыргызстан
Туркменистон	-	-	-	-	-	-	-	-	-	-	-	Туркменистан
Чумхуриҳои Қафқоз	-	-	-	-	-	-	-	-	-	-	-	Республики Закавказья
Дигар мамлакатҳо	-	-	-	-	-	-	-	-	-	-	-	Другие страны
Аҳолии кӯчидарфта аз Тоҷикистон – Выбывшие из Республики Таджикистан												
Тоҷикҳо – Таджики												
Ҳамагӣ	3166	3967	6426	5462	4547	2652	1806	1952	1557	1821	1813	Всего
Мамлакатҳои ИДМ	3161	3964	6419	5447	4539	2640	1795	1951	1555	1819	1811	Страны СНГ
Русия	2832	3506	5800	4872	3824	1948	1323	1206	1016	1158	848	Россия
Украина	40	42	77	47	41	18	14	7	9	3	6	Украина
Беларус	16	24	12	9	7	6	3	1	10	6	6	Беларусь
Ўзбекистон	94	118	161	113	141	127	109	132	119	120	190	Узбекистан
Қазақистон	123	168	238	199	336	426	291	321	274	213	249	Казахстан
Молдова	2	1	3	3	-	2	1	-	-	1	512	Молдова
Қирғизистон	42	101	124	199	184	107	53	282	127	316	-	Кыргызстан
Туркменистон	-	-	-	1	1	1	-	1	-	2	-	Туркменистан
Чумхуриҳои Қафқоз	12	3	4	4	5	5	1	1	-	-	-	Республики Закавказья
Дигар мамлакатҳо	5	4	7	15	8	12	11	1	2	2	2	Другие страны
Русҳо – Русские												
Ҳамагӣ	1465	1523	1474	1382	826	665	499	474	419	297	144	Всего
Мамлакатҳои ИДМ	1460	1520	1472	1381	824	664	498	474	419	297	144	Страны СНГ

ДЕМОГРАФИЯ И СОЛОНА – ДЕМОГРАФИЧЕСКИЙ ЕЖЕГОДНИК

Мамлакатҳо	2005	2006	2007	2008	2009	2010	2011	2012	2013	2014	2015	Страны
Русия	1391	1445	1401	1324	781	633	480	458	400	290	142	Россия
Украина	32	42	37	20	11	9	6	6	8	2	-	Украина
Белорус	9	11	5	1	2	2	2	-	-	-	-	Беларусь
Ўзбекистон	4	7	5	9	7	5	3	1	1	1	-	Узбекистан
Қазоқистон	18	7	16	20	12	7	5	7	6	2	2	Казахстан
Молдова	-	-	3	-	4	4	-	-	-	1	-	Молдова
Қирғизистон	4	5	4	5	3	4	1	1	3	-	-	Кыргызстан
Туркменистон	-	-	1	-	3	-	-	-	-	1	-	Туркменистан
Чумхуриҳои Қафқоз	2	3	-	2	1	-	1	1	-	-	-	Республики Закавказья
Дигар мамлакатҳо	5	3	2	1	2	1	1	-	-	-	-	Другие страны
Ўзбекҳо – Узбеки												
Ҳамагӣ	1192	1339	1958	1766	1543	1151	812	798	641	611	285	Всего
Мамлакатҳои ИДМ	1190	1335	1958	1766	1540	1151	812	797	641	611	283	Страны СНГ
Русия	808	892	1398	1260	997	648	413	376	282	250	107	Россия
Украина	16	13	10	11	5	2	7	3	6	2	2	Украина
Белорус	1	5	1	3	3	1	1	2	2	2	-	Беларусь
Ўзбекистон	292	329	450	383	390	398	302	344	256	283	124	Узбекистан
Қазоқистон	34	40	39	35	50	45	56	34	24	30	24	Казахстан
Молдова	1	1	1	4	-	1	-	-	-	-	-	Молдова
Қирғизистон	38	54	58	69	94	56	33	38	70	43	26	Кыргызстан
Туркменистон	-	-	1	-	-	-	-	-	-	1	-	Туркменистан
Чумхуриҳои Қафқоз	-	1	-	1	1	-	-	-	-	-	-	Республики Закавказья
Дигар мамлакатҳо	2	4	-	-	3	-	-	1	-	-	2	Другие страны
Қирғизҳо – Киргизы												
Ҳамагӣ	525	620	664	857	857	540	534	665	677	343	553	Всего
Мамлакатҳои ИДМ	525	620	664	857	857	540	533	665	677	343	553	Страны СНГ
Русия	19	41	30	21	20	22	16	10	8	10	5	Россия
Украина	-	-	-	-	-	-	1	-	-	-	-	Украина
Белорус	-	-	-	-	-	-	-	-	-	-	-	Беларусь
Ўзбекистон	6	8	2	1	16	5	6	-	1	2	1	Узбекистан
Қазоқистон	1	1	2	2	3	2	-	3	2	3	-	Казахстан
Молдова	-	-	-	-	-	-	-	-	-	-	-	Молдова
Қирғизистон	499	570	630	833	818	511	510	651	666	328	547	Кыргызстан
Туркменистон	-	-	-	-	-	-	-	1	-	-	-	Туркменистан
Чумхуриҳои Қафқоз	-	-	-	-	-	-	-	-	-	-	-	Республики Закавказья
Дигар мамлакатҳо	-	-	-	-	-	-	1	-	-	-	-	Другие страны
Тоторҳо – Татары												
Ҳамагӣ	374	371	396	372	225	150	175	136	112	133	44	Всего
Мамлакатҳои ИДМ	373	369	396	370	225	149	174	136	112	133	44	Страны СНГ
Русия	336	323	345	340	189	141	163	128	105	123	43	Россия
Украина	29	30	37	19	22	6	8	2	4	5	-	Украина
Белорус	2	1	-	4	5	-	1	-	-	-	-	Беларусь
Ўзбекистон	2	4	1	1	5	-	1	2	1	2	-	Узбекистан
Қазоқистон	3	9	7	1	1	1	1	1	-	-	-	Казахстан
Молдова	-	-	-	-	-	-	-	-	-	-	-	Молдова

ДЕМОГРАФИЯ И СОЛОНА – ДЕМОГРАФИЧЕСКИЙ ЕЖЕГОДНИК

Мамлакатҳо	2005	2006	2007	2008	2009	2010	2011	2012	2013	2014	2015	Страны
Қирғизистон	-	2	5	5	-	1	-	-	2	3	1	Кыргызстан
Туркменистон	1	-	-	-	-	-	-	1	-	-	-	Туркменистан
Чумхуриҳои Қафқоз	-	-	1	-	3	-	-	2	-	-	-	Республики Закавказья
Дигар мамлакатҳо	1	2	-	2	-	1	1	-	-	-	-	Другие страны
Афзоиши муҳоҷират - Миграционный прирост												
Тоҷикҳо – Таджики												
Ҳамагӣ	-2668	-3442	-5720	-4679	-3737	-2002	-1309	-1586	-1195	-1505	-1368	Всего
Мамлакатҳои ИДМ	-2663	-3439	-5721	-4664	-3730	-1990	-1299	-1585	-1193	-1503	-1366	Страны СНГ
Русия	-2402	-3067	-5198	-4170	-3098	-1374	-903	-904	-723	-956	-640	Россия
Украина	-39	-40	-66	-38	-35	-14	-12	-6	-7	1	-3	Украина
Белорус	-14	-19	-9	-8	-7	-6	-	-1	-10	-6	-5	Беларусь
Ўзбекистон	-56	-64	-115	-75	-102	-101	-76	-102	-94	-64	-77	Узбекистан
Қазоқистон	-109	-155	-219	-184	-315	-398	-273	-300	-248	-179	-224	Казахстан
Молдова	-2	-1	-3	-3	-	-2	-1	1	-	-	-512	Молдова
Қирғизистон	-32	-90	-110	-182	-167	-89	-35	-271	-111	-299	95	Кыргызстан
Туркменистон	-	-	1	-1	-1	-1	1	-1	-	-2	-	Туркменистан
Чумхуриҳои Қафқоз	-9	-2	-2	-3	-5	-5	-	-1	-	2	-	Республики Закавказья
Дигар мамлакатҳо	-5	-4	1	-15	-7	-12	-10	-1	-2	-2	-2	Другие страны
Русҳо – Русские												
Ҳамагӣ	-1318	-1370	-1347	-1222	-674	-520	-396	-409	-349	-261	-109	Всего
Мамлакатҳои ИДМ	-1313	-1367	-1345	-1221	-672	-519	-395	-410	-350	-261	-109	Страны СНГ
Русия	-1261	-1297	-1283	-1169	-639	-493	-383	-396	-331	-255	-108	Россия
Украина	-27	-42	-35	-18	-9	-9	-5	-6	-8	-2	1	Украина
Белорус	-7	-11	-5	-1	-2	-2	-2	-	-	-	-	Беларусь
Ўзбекистон	-	-5	-	-8	-6	-3	-3	-	-1	-1	-	Узбекистан
Қазоқистон	-15	-5	-14	-19	-11	-5	-3	-7	-6	-2	-2	Казахстан
Молдова	-	-	-3	-	-	-4	1	-	-	-1	-	Молдова
Қирғизистон	-3	-4	-4	-4	-2	-3	-	-	-3	1	-	Кыргызстан
Туркменистон	2	-	-1	-	-3	-	-	-	-	-1	-	Туркменистан
Чумхуриҳои Қафқоз	-2	-3	-	-2	-	-	-	-1	-	-	-	Республики Закавказья
Дигар мамлакатҳо	-5	-3	-2	-1	-2	-1	-1	1	1	-	-	Другие страны
Ўзбекҳо – Узбеки												
Ҳамагӣ	-847	-1076	-1632	-1428	-1120	-692	-582	-613	-451	-389	-214	Всего
Мамлакатҳои ИДМ	-845	-1072	-1633	-1428	-1117	-692	-582	-612	-451	-389	-212	Страны СНГ
Русия	-607	-756	-1194	-1019	-658	-273	-267	-246	-164	-165	-72	Россия
Украина	-14	-12	-10	-10	-4	-1	-7	-2	-6	-2	-2	Украина
Белорус	-1	-5	2	-3	-2	-	-1	-2	-2	-1	1	Беларусь
Ўзбекистон	-176	-221	-342	-301	-319	-338	-236	-312	-201	-196	-100	Узбекистан
Қазоқистон	-30	-37	-35	-27	-45	-39	-48	-30	-22	-2	-14	Казахстан
Молдова	-1	-1	-1	-4	-	-1	-	-	-	-	-	Молдова
Қирғизистон	-17	-40	-44	-63	-89	-40	-23	-20	-57	-23	-25	Кыргызстан
Туркменистон	-	-	1	-	-	-	-	-	2	-	-	Туркменистан
Чумхуриҳои Қафқоз	-	-	-	-1	-	-	-	-	-	-	-	Республики Закавказья
Дигар	-1	-4	1	-	-3	-	-	-1	-	-	-2	Другие страны

ДЕМОГРАФИЯ И СОЛОНА – ДЕМОГРАФИЧЕСКИЙ ЕЖЕГОДНИК

Мамлакатҳо	2005	2006	2007	2008	2009	2010	2011	2012	2013	2014	2015	Страны
мамлакатҳо												
Қирғизҳо – Қирғизы												
Ҳамагӣ	-487	-583	-632	-842	-844	-501	-486	-647	-648	-320	-534	Всего
Мамлакатҳои												
ИДМ	-487	-583	-632	-842	-844	-501	-485	-647	-648	-320	-534	Страны СНГ
Русия	-14	-32	-29	-19	-17	-21	-12	-9	-8	-10	-	Россия
Украина	-	-	-	-	-	-	-1	-	-	-	-	Украина
Белорус	-	-	-	-	-	-	-	-	-	-	-	Беларусь
Ўзбекистон	-5	-6	-1	-1	-14	-5	-6	2	-1	-2	-1	Узбекистан
Қазоқистон	-1	-1	-2	-1	-3	-2	1	-3	-2	-3	-	Казахстан
Молдова	-	-	-	-	-	-	-	-	-	-	-	Молдова
Қирғизистон	-467	-544	-600	-821	-810	-473	-467	-636	-637	-305	-528	Кыргызстан
Туркменистон	-	-	-	-	-	-	-	-1	-	-	-	Туркменистан
Ҷумҳуриҳои												
Қафқоз	-	-	-	-	-	1	-	-	-	-	-	Республики Закавказья
Дигар												
мамлакатҳо	-	-	-	-	-	-	-1	-	-	-	-	Другие страны
Тоторҳо – Татары												
Ҳамагӣ	-333	-341	-357	-329	-166	-120	-156	-115	-100	-123	-41	Всего
Мамлакатҳои												
ИДМ	-332	-339	-357	-327	-166	-119	-155	-115	-100	-123	-41	Страны СНГ
Русия	-298	-296	-307	-298	-138	-112	-144	-108	-93	-113	-40	Россия
Украина	-28	-27	-36	-19	-18	-6	-8	-1	-4	-5	-	Украина
Белорус	-2	-1	-	-4	-5	-	-1	-	-	-	-	Беларусь
Ўзбекистон	-2	-4	-1	-1	-4	1	-1	-2	-1	-2	-	Узбекистан
Қазоқистон	-1	-9	-7	-1	-	-1	-1	-1	-	-	-	Казахстан
Молдова	-	-	-	-	-	-	-	-	-	-	-	Молдова
Қирғизистон	-	-2	-5	-4	2	-1	-	-	-2	-3	-1	Кыргызстан
Туркменистон	-1	-	-	-	-	-	-	-1	-	-	-	Туркменистан
Ҷумҳуриҳои												
Қафқоз	-	-	-1	-	-3	-	-	-2	-	-	-	Республики Закавказья
Дигар												
мамлакатҳо	-1	-2	-	-2	-	-1	-1	-	-	-	-	Другие страны

**МУҲОЦИРАТИ БАЙНАЛХАЛҚӢ АЗ РӢИ ЧИНСИЯТИ АҲОЛИИ ШАҲРҲО ВА ДЕҲОТИ
 ЧУМҲУРИИ ТОҶИКИСТОН (нафар)
 МЕЖДУНАРОДНАЯ МИГРАЦИЯ ПО ПОЛУ, ГОРОДСКОЙ И СЕЛЬСКОЙ МЕСТНОСТИ
 РЕСПУБЛИКИ ТАДЖИКИСТАН (человек)**

Синну сол Возраст, лет	Ҳамаи аҳоли Все население			Аҳолии шаҳр Городское население			Аҳолии деҳот Сельское население		
	Ҳар ду чинс Оба пола	Мардҳо Мужчи- ны	Занҳо Женщи- ны	Ҳар ду чинс Оба пола	Мардҳо Мужчи- ны	Занҳо Женщи- ны	Ҳар ду чинс Оба пола	Мардҳо Мужчи- ны	Занҳо Женщи- ны
Аҳолии кӯчидаомада ба Тоҷикистон - Прибывшие в Республику Таджикистан									
1997									
Ҳамагӣ - Всего	3311	2019	1292	2634	1528	1106	677	491	186
аз қобили меҳнат чавонтар - моложе трудоспособного	322	160	162	256	127	129	66	33	33
қобили меҳнат- трудоспособном	2651	1756	895	2072	1313	759	579	443	136
аз қобили меҳнат калон- тар – старшие трудоспо- собного	331	97	234	301	84	217	30	13	17
нишон дода нашудааст не указан	7	6	1	5	4	1	2	2	-
2000									
Ҳамагӣ - Всего	1719	1039	680	1166	651	515	553	388	165
аз қобили меҳнат чавонтар - моложе трудоспособного	182	85	97	131	61	70	51	24	27
қобили меҳнат- трудоспособном	1412	900	512	931	548	383	481	352	129
аз қобили меҳнат калон- тар – старшие трудоспо- собного	123	54	69	102	42	60	21	12	9
нишон дода нашудааст не указан	2	-	2	2	-	2	-	-	-
2005									
Ҳамагӣ - Всего	1120	678	442	642	365	277	478	313	165
аз қобили меҳнат чавонтар - моложе трудоспособного	50	32	18	30	20	10	20	12	8
қобили меҳнат- трудоспособном	1020	624	396	575	329	246	445	295	150
аз қобили меҳнат калон- тар – старшие трудоспо- собного	46	19	27	35	14	21	11	5	6
нишон дода нашудааст не указан	4	3	1	2	2	-	2	1	1
2006									
Ҳамагӣ - Всего	1042	636	406	518	260	258	524	376	148
аз қобили меҳнат чавонтар - моложе трудоспособного	69	36	33	42	23	19	27	13	14
қобили меҳнат- трудоспособном	919	583	336	433	227	206	486	356	130
аз қобили меҳнат калон- тар – старшие трудоспо- собного	53	16	37	43	10	33	10	6	4
нишон дода нашудааст	1	1	-	-	-	-	1	1	-

ДЕМОГРАФИЯ И СОЛОНА – ДЕМОГРАФИЧЕСКИЙ ЕЖЕГОДНИК

Синну сол Возраст, лет	Хамаи аҳоли Все население			Аҳолии шаҳр Городское население			Аҳолии дехот Сельское население		
	Ҳар ду чинс Оба пола	Мардҳо Мужчи- ны	Занҳо Женици- ны	Ҳар ду чинс Оба пола	Мардҳо Мужчи- ны	Занҳо Женици- ны	Ҳар ду чинс Оба пола	Мардҳо Мужчи- ны	Занҳо Женици- ны
<i>не указан</i>									
2007									
Ҳамагӣ - Всего	1289	802	487	642	331	311	647	471	176
аз қобили меҳнат чавонтар -									
<i>моложе трудоспособного</i>	82	43	39	51	29	22	31	14	17
қобили меҳнат- трудоспособном	1159	747	412	554	294	260	605	453	152
аз қобили меҳнат калон- тар – старше трудоспо- собного	46	11	35	37	8	29	9	3	6
нишон дода нашудааст <i>не указан</i>	2	1	1	-	-	-	2	1	1
2008									
Ҳамагӣ - Всего	1369	865	504	743	402	341	626	463	163
аз қобили меҳнат чавонтар -									
<i>моложе трудоспособного</i>	82	45	37	48	23	25	34	22	12
қобили меҳнат- трудоспособном	1221	802	419	641	369	272	580	433	147
аз қобили меҳнат калон- тар – старше трудоспо- собного	62	15	47	51	8	43	11	7	4
нишон дода нашудааст <i>не указан</i>	4	3	1	3	2	1	1	1	-
2009									
Ҳамагӣ - Всего	1510	963	547	863	497	366	647	466	181
аз қобили меҳнат чавонтар -									
<i>моложе трудоспособного</i>	101	51	50	81	40	41	20	11	9
қобили меҳнат- трудоспособном	1335	886	449	723	438	285	612	448	164
аз қобили меҳнат калон- тар – старше трудоспо- собного	72	24	48	59	19	40	13	5	8
нишон дода нашудааст <i>не указан</i>	2	2	-	-	-	-	2	2	-
2010									
Ҳамагӣ - Всего	1352	862	490	814	490	324	538	372	166
аз қобили меҳнат чавонтар -									
<i>моложе трудоспособного</i>	81	46	35	57	33	24	24	13	11
қобили меҳнат- трудоспособном	1212	793	419	711	442	269	501	351	150
аз қобили меҳнат калон- тар – старше трудоспо- собного	55	19	36	45	14	31	10	5	5
нишон дода нашудааст <i>не указан</i>	4	4	-	1	1	-	3	3	-
2011									
Ҳамагӣ - Всего	930	550	380	459	246	213	471	304	167
аз қобили меҳнат чавонтар -									
	47	34	13	30	23	7	17	11	6

ДЕМОГРАФИЯ И СОЛОНА – ДЕМОГРАФИЧЕСКИЙ ЕЖЕГОДНИК

Синну сол Возраст, лет	Ҳамаи аҳоли Все население			Аҳолии шаҳр Городское население			Аҳолии дехот Сельское население		
	Хар ду чинс Оба пола	Мардҳо Мужчи- ны	Занҳо Женици- ны	Хар ду чинс Оба пола	Мардҳо Мужчи- ны	Занҳо Женици- ны	Хар ду чинс Оба пола	Мардҳо Мужчи- ны	Занҳо Женици- ны
моложе трудоспособного қобили меҳнат- трудоспособном	823	495	328	382	207	175	441	288	153
аз қобили меҳнат калон- тар – старшие трудоспо- собного	59	21	38	47	16	31	12	5	7
нишон дода нашудааст не указан	1	-	1	-	-	-	1	-	1
2012 Ҳамагӣ - Всего	673	404	269	356	186	170	317	218	99
аз қобили меҳнат чавонтар -									
моложе трудоспособного	29	14	15	20	9	11	9	5	4
қобили меҳнат- трудоспособном	606	376	230	303	167	136	303	209	94
аз қобили меҳнат калон- тар – старшие трудоспо- собного	38	14	24	33	10	23	5	4	1
нишон дода нашудааст не указан	-	-	-	-	-	-	-	-	-
2013 Ҳамагӣ - Всего	679	391	288	437	257	180	242	134	108
аз қобили меҳнат чавонтар -									
моложе трудоспособного	43	25	18	33	20	13	10	5	5
қобили меҳнат- трудоспособном	590	354	236	373	229	144	217	125	92
аз қобили меҳнат калон- тар – старшие трудоспо- собного	46	12	34	31	8	23	15	4	11
нишон дода нашудааст не указан	-	-	-	-	-	-	-	-	-
2014 Ҳамагӣ - Всего	594	296	298	251	118	133	343	178	165
аз қобили меҳнат чавонтар -									
моложе трудоспособного	38	19	19	16	6	10	22	13	9
қобили меҳнат- трудоспособном	519	263	256	207	102	105	312	161	151
аз қобили меҳнат калон- тар – старшие трудоспо- собного	36	14	22	28	10	18	8	4	4
нишон дода нашудааст не указан	1	-	1	-	-	-	1	-	1
2015 Ҳамагӣ - Всего	580	307	273	251	111	140	329	196	133
аз қобили меҳнат чавонтар -									
моложе трудоспособного	28	12	16	23	8	15	5	4	1
қобили меҳнат- трудоспособном	524	286	238	209	100	109	315	186	129
аз қобили меҳнат калон- тар – старшие трудоспо- собного	28	9	19	19	3	16	9	6	3

ДЕМОГРАФИЯ И СОЛОНА – ДЕМОГРАФИЧЕСКИЙ ЕЖЕГОДНИК

Синну сол Возраст, лет	Ҳамаи аҳоли Все население			Аҳолии шаҳр Городское население			Аҳолии деҳот Сельское население		
	Ҳар ду чинс Оба пола	Мардҳо Мужчи- ны	Занҳо Женщи- ны	Ҳар ду чинс Оба пола	Мардҳо Муж- чины	Занҳо Женщи- ны	Ҳар ду чинс Оба пола	Мардҳо Мужчи- ны	Занҳо Женщи- ны
нишон дода нашудааст не указан	-	-	-	-	-	-	-	-	-
Аҳолии кӯчидарафта аз Тоҷикистон - Выбывшие из Республики Таджикистан									
1997									
Ҳамагӣ - Всего	21100	10867	10233	17167	8178	8989	3933	2689	1244
аз қобили меҳнат ҷавонтар -									
<i>моложе трудоспособного</i>	2006	1044	962	1631	848	783	375	196	179
қобили меҳнат- <i>трудоспособном</i>	15093	8718	6375	11763	6315	5448	3330	2403	927
аз қобили меҳнат калон- тар – <i>старше трудоспо-</i> <i>собного</i>	3988	1102	2886	3765	1015	2750	223	87	136
нишон дода нашудааст не указан	13	3	10	8	0	8	5	3	2
2000									
Ҳамагӣ - Всего	14554	8272	6282	9331	4722	4609	5223	3550	1673
аз қобили меҳнат ҷавонтар -									
<i>моложе трудоспособного</i>	1228	582	646	883	405	478	345	177	168
қобили меҳнат- <i>трудоспособном</i>	11633	7053	4580	6946	3795	3151	4687	3258	1429
аз қобили меҳнат калон- тар – <i>старше трудоспо-</i> <i>собного</i>	1664	620	1044	1485	513	972	179	107	72
нишон дода нашудааст не указан	29	17	12	17	9	8	12	8	4
2005									
Ҳамагӣ - Всего	7275	4245	3030	4481	2348	2133	2794	1897	897
аз қобили меҳнат ҷавонтар -									
<i>моложе трудоспособного</i>	563	314	249	391	216	175	172	98	74
қобили меҳнат- <i>трудоспособном</i>	6150	3748	2402	3619	1993	1626	2531	1755	776
аз қобили меҳнат калон- тар – <i>старше трудоспо-</i> <i>собного</i>	535	163	372	462	133	329	73	30	43
нишон дода нашудааст не указан	27	20	7	9	6	3	18	14	4
2006									
Ҳамагӣ - Всего	8334	4938	3396	4968	2521	2447	3366	2417	949
аз қобили меҳнат ҷавонтар -									
<i>моложе трудоспособного</i>	736	373	363	534	267	267	202	106	96
қобили меҳнат- <i>трудоспособном</i>	7037	4418	2619	3943	2142	1801	3094	2276	818
аз қобили меҳнат калон- тар – <i>старше трудоспо-</i> <i>собного</i>	555	141	414	490	111	379	65	30	35
нишон дода нашудааст не указан	8	6	2	3	1	2	5	5	-
2007									
Ҳамагӣ - Всего	11414	7299	4115	6151	3333	2818	5263	3966	1297
аз қобили меҳнат ҷавонтар -	829	466	363	562	322	240	267	144	123

ДЕМОГРАФИЯ И СОЛОНА – ДЕМОГРАФИЧЕСКИЙ ЕЖЕГОДНИК

Синну сол Возраст, лет	Ҳамаи аҳоли Все население			Аҳолии шаҳр Городское население			Аҳолии дехот Сельское население		
	Хар ду чинс Оба пола	Мардҳо Мужчи- ны	Занҳо Женици- ны	Хар ду чинс Оба пола	Мардҳо Мужчи- ны	Занҳо Женици- ны	Хар ду чинс Оба пола	Мардҳо Мужчи- ны	Занҳо Женици- ны
<i>моложе трудоспособного қобили меҳнат-трудоcпособном аз қобили меҳнат калонтар – старше трудоcпособного нишон дода нашудааст не указан</i>	9969	6655	3314	5054	2872	2182	4915	3783	1132
2008									
Ҳамагӣ - Всего	10391	6312	4079	5685	3030	2655	4706	3282	1424
аз қобили меҳнат чавонтар - <i>моложе трудоспособного қобили меҳнат-трудоcспособном аз қобили меҳнат калонтар – старше трудоcспособного нишон дода нашудааст не указан</i>	872	491	381	568	317	251	304	174	130
2009									
Ҳамагӣ - Всего	8284	5078	3206	4190	2333	1857	4094	2745	1349
аз қобили меҳнат чавонтар - <i>қобили меҳнат-трудоcспособном аз қобили меҳнат калонтар – старше трудоcспособного нишон дода нашудааст не указан</i>	583	158	425	494	121	373	89	37	52
2010									
Ҳамагӣ - Всего	5379	3036	2343	2934	1512	1422	2445	1524	921
аз қобили меҳнат чавонтар - <i>қобили меҳнат-трудоcспособном аз қобили меҳнат калонтар – старше трудоcспособного нишон дода нашудааст не указан</i>	7333	4650	2683	3520	2049	1471	3813	2601	1212
2011									
Ҳамагӣ - Всего	3991	2058	1933	2155	1038	1117	1836	1020	816
аз қобили меҳнат чавонтар - <i>қобили меҳнат-трудоcспособном аз қобили меҳнат калонтар – старше трудоcспособного нишон дода нашудааст не указан</i>	400	210	190	287	147	140	113	63	50
2012									
Ҳамагӣ - Всего	4687	2744	1943	2422	1313	1109	2265	1431	834
аз қобили меҳнат калонтар – старше трудоcспособного нишон дода нашудааст не указан	286	77	209	223	50	173	63	27	36
2013									
Ҳамагӣ - Всего	3991	2058	1933	2155	1038	1117	1836	1020	816
аз қобили меҳнат чавонтар - <i>қобили меҳнат-трудоcспособном аз қобили меҳнат калонтар – старше трудоcспособного нишон дода нашудааст не указан</i>	6	5	1	2	2	-	4	3	1
2014									
Ҳамагӣ - Всего	3991	2058	1933	2155	1038	1117	1836	1020	816
аз қобили меҳнат чавонтар - <i>қобили меҳнат-трудоcспособном аз қобили меҳнат калонтар – старше трудоcспособного нишон дода нашудааст не указан</i>	292	147	145	175	84	91	117	63	54
2015									
Ҳамагӣ - Всего	3416	1829	1587	1752	896	856	1664	933	731
аз қобили меҳнат калонтар – старше трудоcспособного нишон дода нашудааст не указан	276	80	196	223	57	166	53	23	30

ДЕМОГРАФИЯ И СОЛОНА – ДЕМОГРАФИЧЕСКИЙ ЕЖЕГОДНИК

Синну сол Возраст, лет	Хамаи аҳоли Все население			Аҳолии шаҳр Городское население			Аҳолии деҳот Сельское население		
	Ҳар ду чинс Оба пола	Мардҳо Мужчи- ны	Занҳо Женици- ны	Ҳар ду чинс Оба пола	Мардҳо Мужчи- ны	Занҳо Женици- ны	Ҳар ду чинс Оба пола	Мардҳо Мужчи- ны	Занҳо Женици- ны
<i>собного</i> нишон дода нашудааст <i>не указан</i>	7	2	5	5	1	4	2	1	1
2012									
Ҳамагӣ - Всего	4155	2109	2046	2030	967	1063	2125	1142	983
аз қобили меҳнат ҷавонтар - <i>моложе трудоспособного</i>	277	149	128	182	96	86	95	53	42
қобили меҳнат- <i>трудоспособном</i>	3572	1872	1700	1626	816	810	1946	1056	890
аз қобили меҳнат калон- тар – <i>старше трудоспо-</i> <i>собного</i>	289	79	210	218	53	165	71	26	45
нишон дода нашудааст <i>не указан</i>	17	9	8	4	2	2	13	7	6
2013									
Ҳамагӣ - Всего	3535	1752	1783	1786	797	902	1749	955	794
аз қобили меҳнат ҷавонтар - <i>моложе трудоспособного</i>	255	137	118	173	91	72	82	46	36
қобили меҳнат- <i>трудоспособном</i>	2967	1539	1428	1379	657	667	1588	882	706
аз қобили меҳнат калон- тар – <i>старше трудоспо-</i> <i>собного</i>	306	73	233	233	48	163	73	25	48
нишон дода нашудааст <i>не указан</i>	7	3	4	1	1	-	6	2	4
2014									
Ҳамагӣ - Всего	3287	1640	1647	1563	710	853	1724	930	794
аз қобили меҳнат ҷавонтар - <i>моложе трудоспособного</i>	171	78	93	87	44	43	84	34	50
қобили меҳнат- <i>трудоспособном</i>	2881	1494	1387	1298	626	672	1583	868	715
аз қобили меҳнат калон- тар – <i>старше трудоспо-</i> <i>собного</i>	228	64	164	176	38	138	52	26	26
нишон дода нашудааст <i>не указан</i>	7	4	3	2	2	-	5	2	3
2015									
Ҳамагӣ - Всего	2871	1437	1434	1166	548	618	1705	889	816
аз қобили меҳнат ҷавонтар - <i>моложе трудоспособного</i>	191	101	90	98	58	40	93	43	50
қобили меҳнат- <i>трудоспособном</i>	2499	1292	1207	940	461	479	1559	831	728
аз қобили меҳнат калон- тар – <i>старше трудоспо-</i> <i>собного</i>	181	44	137	128	29	99	53	15	38
нишон дода нашудааст <i>не указан</i>	-	-	-	-	-	-	-	-	-

ДЕМОГРАФИЯ И СОЛОНА – ДЕМОГРАФИЧЕСКИЙ ЕЖЕГОДНИК

Синну сол Возраст, лет	Ҳамаи аҳоли Все население			Аҳолии шаҳр Городское население			Аҳолии дехот Сельское население		
	Хар ду чинс Оба пола	Мардҳо Мужчи- ны	Занҳо Женици- ны	Хар ду чинс Оба пола	Мардҳо Мужчи- ны	Занҳо Женици- ны	Хар ду чинс Оба пола	Мардҳо Мужчи- ны	Занҳо Женици- ны
Афзонши муҳочират - Миграционный прирост									
1997	-17789	-8848	-8941	-14533	-6650	-7883	-3256	-2198	-1058
Ҳамагӣ - Всего	-1684	-884	-800	-1375	-721	-654	-309	-163	-146
аз қобили меҳнат ҷавонтар - <i>моложе трудоспособного</i>	-12442	-6962	-5480	-9691	-5002	-4689	-2751	-1960	-791
қобили меҳнат- <i>трудоспособном</i>	-3657	-1005	-2652	-3464	-931	-2533	-193	-74	-119
аз қобили меҳнат қалон- тар – <i>старше трудоспо-</i> <i>собного</i>	-6	3	-9	-3	4	-7	-3	-1	-2
нишон дода нашудааст <i>не указан</i>									
2000	-12835	-7233	-5602	-8165	-4071	-4094	-4670	-3162	-1508
Ҳамагӣ - Всего	-1046	-497	-549	-752	-344	-408	-294	-153	-141
аз қобили меҳнат ҷавонтар - <i>моложе трудоспособного</i>	-10221	-6153	-4068	-6015	-3247	-2768	-4206	-2906	-1300
қобили меҳнат- <i>трудоспособном</i>	-1541	-566	-975	-1383	-471	-912	-158	-95	-63
аз қобили меҳнат қалон- тар – <i>старше трудоспо-</i> <i>собного</i>	-27	-17	-10	-15	-9	-6	-12	-8	-4
нишон дода нашудааст <i>не указан</i>									
2005	-6155	-3567	-2588	-3839	-1983	-1856	-2316	-1584	-732
Ҳамагӣ - Всего	-513	-282	-231	-361	-196	-165	-152	-86	-66
аз қобили меҳнат ҷавонтар - <i>моложе трудоспособного</i>	-5130	-3124	-2006	-3044	-1664	-1380	-2086	-1460	-626
қобили меҳнат- <i>трудоспособном</i>	-489	-144	-345	-427	-119	-308	-62	-25	-37
аз қобили меҳнат қалон- тар – <i>старше трудоспо-</i> <i>собного</i>	-23	-17	-6	-7	-4	-3	-16	-13	-3
нишон дода нашудааст <i>не указан</i>									
2006	-7292	-4302	-2990	-4450	-2261	-2189	-2842	-2041	-801
Ҳамагӣ - Всего									
аз қобили меҳнат ҷавонтар - <i>моложе трудоспособного</i>	-667	-337	-330	-492	-244	-248	-175	-93	-82
қобили меҳнат- <i>трудоспособном</i>	-6118	-3835	-2283	-3510	-1915	-1595	-2608	-1920	-688
аз қобили меҳнат қалон- тар – <i>старше трудоспо-</i> <i>собного</i>	-502	-125	-377	-447	-101	-346	-55	-24	-31
нишон дода нашудааст <i>не указан</i>	-7	-5	-2	-3	-1	-2	-4	-4	1
2007	-10125	-6497	-3628	-5509	-3002	-2507	-4616	-3495	-1121
Ҳамагӣ - Всего									
аз қобили меҳнат ҷавонтар -	-747	-423	-324	-511	-293	-218	-236	-130	-106

ДЕМОГРАФИЯ И СОЛОНА – ДЕМОГРАФИЧЕСКИЙ ЕЖЕГОДНИК

Синну сол Возраст, лет	Хамаи аҳоли Все население			Аҳолии шаҳр Городское население			Аҳолии дехот Сельское население		
	Ҳар ду чинс	Мардҳо Мужчи- ны	Занҳо Женици- ны	Ҳар ду чинс	Мардҳо Муж- чины	Занҳо Женици- ны	Ҳар ду чинс	Мардҳо Мужчи- ны	Занҳо Женици- ны
	Оба пола			Оба пола			Оба пола		
<i>моложе трудоспособного</i>									
қобили меҳнат- <i>трудоспособном</i>	-8810	-5908	-2902	-4500	-2578	-1922	-4310	-3330	-980
аз қобили меҳнат қалон- тар – <i>старше трудоспо-</i> <i>собного</i>	-549	-153	-396	-485	-123	-362	-64	-30	-34
нишон дода нашудааст <i>не указан</i>	-19	-13	-6	-13	-8	-5	-6	-5	-1
2008									
Ҳамагӣ - Всего	-9022	-5447	-3575	-4942	-2628	-2314	-4080	-2819	-1261
аз қобили меҳнат чавонтар -									
<i>моложе трудоспособного</i>	-790	-446	-344	-520	-294	-226	-270	-152	-118
қобили меҳнат- <i>трудоспособном</i>	-7688	-4841	-2847	-3966	-2212	-1754	-3722	-2629	-1093
аз қобили меҳнат қалон- тар – <i>старше трудоспо-</i> <i>собного</i>	-521	-143	-378	-443	-113	-330	-78	-30	-48
нишон дода нашудааст <i>не указан</i>	-23	-17	-6	-13	-9	-4	-10	-8	-2
2009									
Ҳамагӣ - Всего	-6774	-4115	-2659	-3327	-1836	-1491	-3447	-2279	-1168
аз қобили меҳнат чавонтар -									
<i>моложе трудоспособного</i>	-482	-256	-226	-291	-156	-135	-191	-100	-91
қобили меҳнат- <i>трудоспособном</i>	-5998	-3764	-2234	-2797	-1611	-1186	-3201	-2153	-1048
аз қобили меҳнат қалон- тар – <i>старше трудоспо-</i> <i>собного</i>	-282	-86	-196	-236	-67	-169	-46	-19	-27
нишон дода нашудааст <i>не указан</i>	-12	-9	-3	-3	-2	-1	-9	-7	-2
2010									
Ҳамагӣ - Всего	-4027	-2174	-1853	-2120	-1022	-1098	-1907	-1152	-755
аз қобили меҳнат чавонтар -									
<i>моложе трудоспособного</i>	-319	-164	-155	-230	-114	-116	-89	-50	-39
қобили меҳнат- <i>трудоспособном</i>	-3475	-1951	-1524	-1711	-871	-840	-1764	-1080	-684
аз қобили меҳнат қалон- тар – <i>старше трудоспо-</i> <i>собного</i>	-231	-58	-173	-178	-36	-142	-53	-22	-31
нишон дода нашудааст <i>не указан</i>	-2	-1	-1	-1	-1	0	-1	0	-1
2011									
Ҳамагӣ - Всего	-3061	-1508	-1553	-1696	-792	-904	-1365	-716	-649
аз қобили меҳнат чавонтар -									
<i>моложе трудоспособного</i>	-245	-113	-132	-145	-61	-84	-100	-52	-48
қобили меҳнат- <i>трудоспособном</i>	-2593	-1334	-1259	-1370	-689	-681	-1223	-645	-578
аз қобили меҳнат қалон-	-217	-59	-158	-176	-41	-135	-41	-18	-23

ДЕМОГРАФИЯ И СОЛОНА – ДЕМОГРАФИЧЕСКИЙ ЕЖЕГОДНИК

Синну сол Возраст, лет	Ҳамаи аҳоли Все население			Аҳолии шаҳр Городское население			Аҳолии дехот Сельское население		
	Ҳар ду чинс Оба пола	Мардҳо Мужчи- ны	Занҳо Женици- ны	Ҳар ду чинс Оба пола	Мардҳо Мужчи- ны	Занҳо Женици- ны	Ҳар ду чинс Оба пола	Мардҳо Мужчи- ны	Занҳо Женици- ны
тар – старшие трудоспособного нишон дода нашудааст не указан	-6	-2	-4	-5	-1	-4	-1	-1	-
2012									
Ҳамагӣ - Всего	-3482	-1705	-1777	-1674	-781	-893	-1808	-924	-884
аз қобили меҳнат чавонтар - моложе трудоспособного	-248	-135	-113	-162	-87	-75	-86	-48	-38
қобили меҳнат- трудоспособном	-2966	-1496	-1470	-1323	-649	-674	-1643	-847	-796
аз қобили меҳнат калон- тар – старшие трудоспо- собного	-251	-65	-186	-185	-43	-142	-66	-22	-44
нишон дода нашудааст не указан	-17	-9	-8	-4	-2	-2	-13	-7	-6
2013									
Ҳамагӣ - Всего	-2856	-1361	-1495	-1349	-540	-809	-1507	-821	-686
аз қобили меҳнат чавонтар - моложе трудоспособного	-212	-112	-100	-140	-71	-69	-72	-41	-31
қобили меҳнат- трудоспособном	-2377	-1185	-1192	-1006	-428	-578	-1371	-757	-614
аз қобили меҳнат калон- тар – старшие трудоспо- собного	-260	-61	-199	-202	-40	-162	-58	-21	-37
нишон дода нашудааст не указан	-7	-3	-4	-1	-1	-	-6	-2	-4
2014									
Ҳамагӣ - Всего	-2693	-1344	-1349	-1312	-592	-720	-1381	-752	-629
аз қобили меҳнат чавонтар - моложе трудоспособного	-133	-59	-74	-71	-38	-33	-62	-21	-41
қобили меҳнат- трудоспособном	-2362	-1231	-1131	-1091	-524	-567	-1271	-707	-564
аз қобили меҳнат калон- тар – старшие трудоспо- собного	-192	-50	-142	-148	-28	-120	-44	-22	-22
нишон дода нашудааст не указан	-6	-4	-2	-2	-2	-	-4	-2	-2
2015									
Ҳамагӣ - Всего	-2291	-1130	-1161	-915	-437	-478	-1376	-693	-683
аз қобили меҳнат чавонтар - моложе трудоспособного	-163	-89	-74	-75	-50	-25	-88	-39	-49
қобили меҳнат- трудоспособном	-1975	-1006	-969	-731	-361	-370	-1244	-645	-599
аз қобили меҳнат калон- тар – старшие трудоспо- собного	-153	-35	-118	-109	-26	-83	-44	-9	-35
нишон дода нашудааст не указан	-	-	-	-	-	-	-	-	-

ШУМОРАИ ШАҲРВАНДОНИ ҶУМҲУРИИ ТОҶИКИСТОН, КИ ТАВАССУТИ
ХАДАМОТИ МУҲОЧИРАТ БАРОИ КОР РАФТААНД (МУҲОЧИРОНИ МЕҲНАТИИ
МУВАҚҚАТӢ) (нафар)

ЧИСЛЕННОСТЬ ГРАЖДАН РЕСПУБЛИКИ ТАДЖИКИСТАН, ВЫЕЗЖАЮЩИХ НА РАБОТУ
ЧЕРЕЗ МИГРАЦИОННУЮ СЛУЖБУ (ВРЕМЕННЫЕ ТРУДОВЫЕ МИГРАНТЫ) (человек)

Синну сол	Ҳамагӣ Всего	То 18	18-29	30-39	40-49	50-54	55-59	60 ва калонсолтар 60 лет и старше
Ҳар ду ҷинс- Оба пола								
2001	3343	...	1343	2000
2002	12393	...	3300	5650	2740	703
2003	2696	...	978	700	640	232	146	...
2004	2349	...	932	507	515	395
2005	1681	...	468	593	423	197
2006	1656	...	823	455	303	63	9	3
2007	1500
2008	11044	307	3565	4638	2290	224	20	...
2009	15529	913	4658	4348	3261	1957	392	...
2010
2011	321	...	106	117	85	13
2012	5351	...	2548	2121	645	37
2013	6251	...	2251	2050	1950
2014	1716	...	746	633	194	111	22	10
2015	868	...	374	323	98	56	12	5
Мардҳо – Мужчины								
2001	3296	...	1333	1963
2002	12378	...	3290	5646	2739	703
2003	2555	...	851	691	637	227	149	...
2004	2349	...	232	507	515	395	-	...
2005	1681	...	468	593	423	197	-	...
2006	1314	...	630	336	279	58	8	3
2007
2008	9194	275	2788	3769	2128	222	12	...
2009	14656	862	4396	4104	3078	1846	370	...
2010
2011	321	...	106	117	85	13
2012	5351	...	2548	2121	645	37
2013	5451	...	1451	2050	1950
2014	1400	...	629	526	145	76	16	8
2015	792	...	346	300	86	48	8	4
Занҳо – Женщины								
2001	47	...	10	37
2002	15	...	10	4
2003	141	...	127	9	3	1	1	...
2004
2005
2006	342	...	193	119	24	5	1	...
2007
2008	1850	32	777	869	162	2	8	...
2009	873	51	262	244	183	111	22	...
2010
2011
2012
2013	800	...	800
2014	316	...	117	107	49	35	6	2
2015	76	...	28	23	12	8	4	1

ШУМОРАИ ШАХРВАНДОНИ ҶУМҲУРИИ ТОҶИКИСТОН, КИ БА ДИГАР МАМЛАКАТҶО
 БО ИҶТИЁРИ ХУД БАРОИ КОР РАФТААНД (нафар)
 ЧИСЛЕННОСТЬ ГРАЖДАН РЕСПУБЛИКИ ТАДЖИКИСТАН, ВЫЕЗЖАЮЩИХ НА РАБОТУ
 В ДРУГИЕ СТРАНЫ САМОСТОЯТЕЛЬНО (человек)

Солҳо– Годы	Ҷамағӣ - Всего	Синну сол –Возраст, лет			
		То 18 -До 18	18-29	30-59	60 вақалонтар -60 и старше
Ҳар ду ҷинс- Оба пола					
2005	412123
2006	609316	22706	322836	257083	6691
2007	573953
2008	646298
2009	677414	16590	203224	475503	97
2010	736446	39617	380210	306573	10046
2011	750070	56407	359456	157546	17846
2012	739017	40935	379299	308800	9983
2013	793447	23681	314684	450778	4304
2014	669090	2129	259973	406626	362
2015	449581	23910	208368	207794	9509
Мардҳо – Мужчины					
2005	402370
2006	553513	17470	297666	232786	5591
2007
2008	564872
2009	401109	9616	120333	271085	75
2010	656814	32344	343569	272988	7913
2011	663337	49505	321900	275621	16311
2012	652002	32763	320613	289412	9214
2013	693355	18276	279114	392876	3087
2014	562990	1850	213500	347305	335
2015	392141	17205	184824	183340	6772
Занҳо – Женщины					
2005	9753
2006	55803	5236	25170	24297	1100
2007
2008	81426
2009	276305	6934	82891	186458	22
2010	79632	7273	36641	33585	2133
2011	86733	6902	37556	40740	1535
2012	87015	8172	58686	19388	769
2013	100094	5405	35570	57902	1217
2014	106100	279	46473	59321	27
2015	57440	6705	23544	24454	2737

ШУМОРАИ ШАҲРВАНДОНИ ХОРИҶИ, КИ ДАР ҶУМҲУРИИ ТОҶИКИСТОН

ДАР СОЛИ 2014 КОР МЕКУНАНД (нафар)

ЧИСЛЕННОСТЬ ИНОСТРАННЫХ ГРАЖДАН, РАБОТАЮЩИХ В
РЕСПУБЛИКЕ ТАДЖИКИСТАН ЗА 2015 ГОД (человек)

Солҳо	Ҷар ду чинс Оба пола	Мардҳо Мужчины	Занҳо Женщины	Годы
2006	1389	1332	57	2006
2007	2007
2008	3446	3107	339	2008
2009	1260	1181	79	2009
2010	2361	2225	136	2010
2011	4069	3846	223	2011
2012	5211	4898	313	2012
2013	6000	5387	613	2013
2014	7668	5461	2207	
2015	10218	6687	3531	
Аз он ҷумла дар синни:				<i>В том числе в возрасте:</i>
18-29	3403	1987	1406	18-29
30-39	4265	3064	1201	30-39
40-49	1662	1008	654	40-49
50-54	675	490	185	50-54
55-59	213	128	85	55-59
60 ва калонтар	60 и старше

ШУМОРАИ КОРМАНДОНИ ХОРИҶИЁНЕ, КИ ДАР ИҚТИСОДИЁТИ

ҶУМҲУРИИ ТОҶИКИСТОН МАШҶУЛАНД

ЧИСЛЕННОСТЬ ИНОСТРАННЫХ РАБОТНИКОВ, ЗАНЯТЫХ В ЭКОНОМИКЕ
РЕСПУБЛИКИ ТАДЖИКИСТАН

нафар-человек

	2010	2011	2012	2013	2014	2015	
Ҳамагӣ	2361	4069	5211	6000	7668	10218	<i>Всего</i>
аз он ҷумла:							<i>в том числе:</i>
аз кишварҳои ИДМ							<i>прибывшие из</i>
омада	292	312	192	302	181	153	<i>стран СНГ</i>
Қазоқистон	123	9	13	18	<i>Казахстан</i>
Русия	126	69	32	65	72	34	<i>Россия</i>
Украина	10	26	7	44	<i>Украина</i>
Қирғизистон	3	67	38	35	...	54	<i>Кыргызстан</i>
Ўзбекистон	27	141	102	128	109	65	<i>Узбекистан</i>
аз дигар кишварҳо							<i>прибывшие из</i>
омада	2069	3757	5019	5698	7487	10065	<i>других стран</i>
Туркия	124	197	106	350	410	254	<i>Турция</i>
Чин	1427	2408	1736	3727	5086	8133	<i>Китай</i>
Эрон	53	201	93	311	586	583	<i>Иран</i>
Афғонистон	240	620	421	802	840	742	<i>Афганистан</i>
Ҳиндустон	101	42	37	103	88	78	<i>Индия</i>
Литва	3	3	1	<i>Литва</i>
Корея	21	25	7	22	<i>Корея</i>
дигар давлатҳо	100	261	2618	383	477	275	<i>другие государства</i>

**VI. МИНТАҚАҲОИ
ҶУМҲУРИИ ТОҶИКИСТОН**

***VI. РЕГИОНЫ
РЕСПУБЛИКИ ТАДЖИКИСТАН***

**ШУМОРАИ ВОҲИДҲОИ МАЪМУРИЮ ҲУДУДИ ТО 1 ЯНВАРИ СОЛИ 2016
ЧИСЛО АДМИНИСТРАТИВНО-ТЕРРИТОРИАЛЬНЫХ ЕДИНИЦ НА 1 ЯНВАРЯ 2016 г.**

	Масо- хат ҳаз. км.м. <i>Террито- рия (тыс. кв.км)</i>	Ноҳияҳо <i>Районы</i>	Шаҳрҳо <i>Города</i>		Ноҳия- ҳо шаҳрҳо <i>Районы в горо- дах</i>	Шаҳ- ракҳо <i>Поселки</i>	Шумораи дехот <i>Число дехотов</i>	
			ҳамагӣ <i>всего</i>	аз он ҷумла тобей ҷумҳури ва вилоятӣ – из ҷанх рес- публиканско- го и област- ного подчи- нения				
Ҷумҳурии Тоҷикистон	142,6	58	18	18	4	57	370	Республика Таджикистан
ш. Душанбе	0,1	-	1	1	4	-	-	г. Душанбе
НТЧ	28,6	13	4	4	-	14	101	РРП
ш. Ваҳдат	3,7	1	1	1	-	1	10	г. Ваҳдат
ш. Роғун	0,5	1	1	1	-	1	2	г. Роғун
ш. Турсунзода	1,2	1	1	1	-	-	9	г. Турсунзода
ноҳияи Варзоб	1,7	1	-	-	-	1	6	Варзобский район
шаҳри Ҳисор	1,0	1	1	1	-	2	11	город Гиссар
ноҳияи Лахш	4,6	1	-	-	-	1	9	Лахиский район
ноҳияи Нуробод	0,9	1	-	-	-	1	6	Нурободский район
ноҳияи А.Рӯдакӣ	1,8	1	-	-	-	3	13	Район Рудаки
ноҳияи Рашт	4,6	1	-	-	-	2	12	Раштский район
ноҳияи Сангвор	6,0	1	-	-	-	-	5	Сангворский район
ноҳияи Тоҷикибод	0,7	1	-	-	-	-	5	Тоджикободский район
ноҳияи Файзобод	0,9	1	-	-	-	1	7	Файзабадский район
ноҳияи Шаҳринав	1,0	1	-	-	-	1	6	Шахринавский район
Вилояти Суғд	25,2	14	8	8	-	22	93	Согдийская область
ш. Хучанд	0,0	-	1	1	-	-	-	г. Худжанд
ш. Истиклол	0,0	-	1	1	-	-	-	г. Истиклол
ш. Гулистон	0,0	-	1	1	-	6	-	г. Гулистон
ш. Бӯстон	0,0	-	1	1	-	1	-	г. Бустон
ноҳияи Айни	5,2	1	-	-	-	1	7	Айнинский район
ноҳияи Ашт	2,8	1	-	-	-	1	8	Аштский район
ноҳияи Деваштич	1,6	1	-	-	-	1	7	Район Деваштич
ноҳияи Зафаробод	0,4	1	-	-	-	3	2	Зафарободский район
ноҳияи ба номи Б.Ғафуров	2,7	1	-	-	-	1	11	Районим. Б.Гафурова
ноҳияи ба номи Ҷ. Расулов	0,3	1	-	-	-	1	5	Район им.Дж.Расулова
ноҳияи Исфара	0,8	1	1	1	-	3	9	Исфаринский район
ноҳияи Конибодом	0,8	1	1	1	-	-	6	Канибадамский район

ДЕМОГРАФИЯ И СОЛОНА – ДЕМОГРАФИЧЕСКИЙ ЕЖЕГОДНИК

	Масо-хат ҳаз. км.м. Территория (тыс. кв.км)	Ноҳияҳо Районы	Шаҳрҳо Города		Ноҳияҳо шаҳрҳо Районы в городах	Шаҳ-ракҳо Поселки	Шумораи деҳот Число дехотов	
			ҳамагӣ всего	аз он чумла тобеи чумхурӣ ва вилоятӣ – из них рес-публиканско-го и област-ного подчи-нения				
ноҳияи Қўҳистони Мастчоҳ	3,7	1	-	-	-	-	2	Кухистони-Мастчоҳский район
ноҳияи Мастчоҳ	1,0	1	-	-	-	3	4	Матчинский район
ноҳияи Панҷакент	3,7	1	1	1	-	-	14	Пенджикентский район
ноҳияи Спитамен	0,4	1	-	-	-	1	6	Район Спитамен
ноҳияи Истаравшан	0,7	1	1	1	-	-	10	Истаравианский район
ноҳияи Шаҳристон	1,1	1	-	-	-	-	2	Шахристанский район
Вилояти Хатлон	24,6	24	4	4	-	21	133	Хатлонская область
ш. Қўрғонтаппа	0,0	-	1	1	-	-	-	г. Курган-Тюбе
ш. Қўлоб	0,0	-	1	1	-	-	-	г. Куляб
ноҳияи Балҷувон	1,3	1	-	-	-	-	5	Бальджувонский район
ноҳияи Н. Хусрав	0,8	1	-	-	-	-	3	Район Н.Хусрав
ноҳияи Бохтар	0,6	1	-	-	-	3	5	Бохтарский район
ноҳияи Вахш	1,0	1	-	-	-	2	5	Вахшский район
ноҳияи Восеъ	0,8	1	-	-	-	1	7	Восейский район
ноҳияи Хуросон	0,9	1	-	-	-	1	5	Район Хуросон
ноҳияи Данғара	2,0	1	-	-	-	1	8	Дангаринский район
ноҳияи Дўстӣ	1,2	1	-	-	-	1	5	Район Дусти
ноҳияи Қубодиён	1,8	1	-	-	-	-	7	Район Кубодиён
ноҳияи Ҷ. Балхӣ	0,9	1	-	-	-	2	6	Район Дж.Балхи
ноҳияи Қўлоб	0,3	1	-	-	-	-	4	Кулябский район
ноҳияи Ҷайхун	1,0	1	-	-	-	1	5	Район Джайхун
ноҳияи М.С.А.								Район М.С.А.
Ҳамадонӣ	0,5	1	-	-	-	1	7	Хамадани
ноҳияи Мўминобод	0,9	1	-	-	-	1	6	Муминободский район
ноҳияи Норақ	0,4	1	1	1	-	-	2	Нурекский район
ноҳияи Фархор	1,2	1	-	-	-	1	9	Пархарский район
ноҳияи Панҷ	0,9	1	-	-	-	1	5	Пянджский район
ноҳияи Сарбанд	0,1	1	1	1	-	-	2	Сарбандский район
ноҳияи Темурмалик	1,0	1	-	-	-	1	6	Район Темурмалик
ноҳияи Ховалинг	1,7	1	-	-	-	-	5	Ховалингский район
ноҳияи А. Ҷомӣ	0,6	1	-	-	-	1	7	Район А. Дҷоми
ноҳияи Шаҳртуз	1,5	1	-	-	-	1	5	Шаартузский район

ДЕМОГРАФИЯ И СОЛОНА – ДЕМОГРАФИЧЕСКИЙ ЕЖЕГОДНИК

	Масо- хат ҳаз. км.м. <i>Территория</i> (тыс. кв.км)	Ноҳияҳо <i>Районы</i>	Шаҳрҳо <i>Города</i>		Ноҳия- ҳо шаҳрҳо <i>Районы</i> в горо- дах	Шаҳ- ракҳо <i>Поселки</i>	Шумораи деҳот <i>Число</i> деҳотов	
			ҳамагӣ <i>всего</i>	аз он ҷумла тобей ҷумҳурий ва вилоятӣ – из нух рес- публиканско- го и област- ного подчи- нения				
ноҳияи Ш.Шоҳин	2,3	1	-	-	-	-	7	<i>Район Ш.Шохин</i>
ноҳияи Ёвон		1	-	-	-	2	7	<i>Яванский район</i>
ВМКБ	64,1	7	1	1	-	-	43	<i>ГБАО</i>
ш. Хоруғ	0,0	-	1	1	-	-	-	<i>г. Хорог</i>
ноҳияи Ванҷ	4,4	1	-	-	-	-	6	<i>Ванчский район</i>
ноҳияи Дарвоз	2,8	1	-	-	-	-	4	<i>Дарвозский район</i>
ноҳияи Ишкошим	3,7	1	-	-	-	-	7	<i>Ишкашимский</i>
ноҳияи Мурғоб	38,4	1	-	-	-	-	6	<i>Мургабский район</i>
ноҳияи Роштқалъа	4,3	1	-	-	-	-	6	<i>Роитқалинский</i>
ноҳияи Рӯшон	5,9	1	-	-	-	-	7	<i>Рушанский район</i>
ноҳияи Шугнон	4,6	1	-	-	-	-	7	<i>Шугнанский</i> <i>район</i>

ШУМОРАИ АҲОЛӢ ДОИМИИ ВИЛОЯТҶО, МАРКАЗӢОИ ВИЛОЯТҶО,
НОҲИЯҶО ВА ШАҲРҶОИ ҶУМӢУРӢ (дар охири сол; ҳазор нафар)

ЧИСЛЕННОСТЬ ПОСТОЯННОГО НАСЕЛЕНИЯ ПО ОБЛАСТЯМ, ОБЛАСТНЫМ ЦЕНТРАМ,
РАЙОНАМ И ГОРОДАМ РЕСПУБЛИКИ (на конец года; тыс. человек)

	1991	2000	2005	2010	2011	2012	2013	2014	2015	
Ҷумҳурии Тоҷикистон	5505,6	6264,6	6842,2	7621,2	7807,2	7987,4	8161,1	8352,0	8551,2	<i>Республика Таджикистан</i>
ш. Душанбе	584,5	579,3	644,3	731,1	748,0	764,3	775,8	788,6	802,7	<i>г. Душанбе</i>
НТҶ	1196,0	1377,6	1530,4	1737,4	1786,1	1832,2	1874,0	1922,0	1972,3	<i>РРП</i>
ш. Ваҳдат	46,7	45,6	47,7	40,7	41,1	41,2	41,6	42,2	42,4	<i>г. Ваҳдат</i>
ш. Роғун	9,1	8,4	10,8	13,9	14,3	14,8	14,8	15,0	15,0	<i>г. Роғун</i>
ш. Турсунзода	40,7	38,7	42,0	47,1	48,7	49,6	50,9	52,4	52,8	<i>г. Турсунзода</i>
ноҳияи Варзоб	52,7	52,0	58,5	65,9	67,4	69,2	70,9	72,7	74,8	<i>Варзобский район</i>
шаҳри Ҳисор	168,6	201,2	221,5	246,1	252,9	259,3	265,9	273,3	280,6	<i>Гиссарский район</i>
ноҳияи Лахш	46,1	51,2	53,8	56,0	57,6	58,3	59,1	60,3	61,3	<i>Лахиский район</i>
ноҳияи Ваҳдат	158,5	187,3	207,0	242,8	249,3	256,0	261,4	267,7	274,7	<i>Район Ваҳдат</i>
ноҳияи Нуробод	47,2	56,2	60,6	66,2	67,5	68,7	70,0	72,1	74,2	<i>Нурободский район</i>
ноҳияи А.Рӯдакӣ	248,6	278,8	325,9	398,0	411,5	425,6	437,0	449,6	463,1	<i>Район Рӯдаки</i>
ноҳияи Рашт	64,0	84,1	93,3	103,7	106,5	108,9	111,2	113,7	116,6	<i>Раитский район</i>
ноҳияи Роғун	17,1	20,6	21,2	22,8	23,3	23,8	24,5	25,2	26,2	<i>Рогунский район</i>
ноҳияи Сангвор	10,3	13,3	14,7	19,6	20,0	20,4	20,7	21,2	21,6	<i>Сангворский район</i>
ноҳияи Тоҷикӣбод	24,4	31,6	33,6	37,7	38,6	39,5	40,3	41,2	42,0	<i>Тоджикободский район</i>
ноҳияи Турсунзода	132,4	157,1	175,4	196,6	201,8	206,5	210,6	214,9	221,1	<i>Турсунзодевский район</i>
ноҳияи Файзобод	58,8	70,0	75,6	83,0	85,7	87,9	89,9	92,3	94,5	<i>Файзабадский район</i>
ноҳияи Шаҳринав	70,8	81,5	88,8	97,3	99,9	102,5	105,2	108,2	111,5	<i>Шахринавский район</i>
Вилояти Суғд	1673,7	1901,8	2047,9	2247,6	2298,8	2349,0	24006	2455,5	2511,0	<i>Согдийская область</i>
ш. Хучанд	165,3	147,8	153,6	163,4	165,4	167,5	169,7	172,7	175,4	<i>г. Худжанд</i>
ш. Исфара	35,4	37,4	39,4	43,1	44,0	44,8	45,9	46,9	47,8	<i>г. Исфара</i>
ш. Конибодом	39,9	45,2	46,1	46,7	47,3	48,0	48,9	49,7	50,4	<i>г. Канибадам</i>
ш. Панҷакент	29,6	33,3	35,5	38,5	39,1	39,5	40,0	40,6	41,2	<i>г. Пенҷикент</i>
ш. Истиклол	21,3	12,0	12,3	14,4	14,7	15,2	15,6	15,9	16,4	<i>г. Истиклол</i>
ш. Истаравшан	47,6	51,8	53,3	55,1	56,2	57,4	58,5	59,9	61,2	<i>г. Истаравшан</i>
ш. Гулистон	43,9	35,4	37,1	40,6	41,6	42,3	43,0	43,8	45,1	<i>г. Гулистон</i>
ш. Бӯстон	36,9	24,6	24,5	28,6	29,7	30,8	31,9	32,5	33,5	<i>г. Бӯстон</i>
ноҳияи Айна	57,0	65,5	69,2	72,0	73,1	74,4	75,6	76,9	78,3	<i>Айнинский район</i>
ноҳияи Ашт	90,3	113,5	122,9	136,3	140,0	143,5	147,5	151,6	155,2	<i>Аштский район</i>
ноҳияи Деваштич	91,0	113,9	124,8	139,6	143,5	146,8	150,5	154,3	158,3	<i>Район Деваштич</i>
ноҳияи Зафаробод	44,6	49,3	55,1	60,9	62,7	64,3	65,9	67,4	69,2	<i>Зафарободский район</i>
ноҳияи ба номи Б.Ғафуров	222,4	262,3	286,1	318,1	325,2	332,7	339,8	347,4	355,0	<i>Район им. Б.Ғафурова</i>

ДЕМОГРАФИЯ И СОЛОНА – ДЕМОГРАФИЧЕСКИЙ ЕЖЕГОДНИК

	1991	2000	2005	2010	2011	2012	2013	2014	2015	
ноҳияи ба номи Ҷ.Расулов	86,7	98,6	103,8	113,9	116,6	119,4	122,2	125,0	127,8	Район им.Дж.Расулова
ноҳияи Исфара	133,1	162,3	173,4	189,0	192,8	196,3	200,2	204,5	208,4	Исфаринский район
ноҳияи Конибодом	98,5	116,2	124,8	135,4	138,3	140,9	143,6	146,3	149,1	Канибадамский район
ноҳияи Кӯхистони Мастчоҳ	-	16,9	19,4	21,1	21,6	22,0	22,3	22,8	23,1	Кухистони-Мастчоҳский район
ноҳияи Мастчоҳ	88,6	85,9	92,5	102,0	104,6	107,4	110,3	113,4	117,0	Матчинский район
ноҳияи Панҷакент	132,6	171,0	187,5	208,6	214,1	219,8	225,1	231,2	237,2	Пенджикентский район
ноҳияи Спитамент	84,2	98,4	105,1	116,8	119,7	122,5	125,6	128,7	131,7	Район Спитамен
ноҳияи Истаравшан	99,4	132,1	150,6	168,7	172,9	176,9	181,0	185,6	190,2	Истаравшанский район
ноҳияи Шахристон	25,4	28,4	30,9	34,8	35,7	36,6	37,5	38,4	39,5	Шахристанский район
Вилояти Хатлон	1879,4	2198,4	2413,2	2698,6	2765,8	2831,7	2898,6	2971,5	3047,8	Хатлонская область
ш. Қўрғонтаппа	60,0	62,1	69,6	75,8	76,4	77,0	101,6	102,9	105,4	г. Курган-Тюбе
ш. Кӯлоб	81,3	79,6	86,5	95,5	97,0	98,5	99,7	101,2	102,4	г. Куляб
ш. Норақ	21,1	19,8	22,0	25,1	25,8	26,5	27,2	28,1	29,1	г. Нурек
ш. Сарбанд	14,6	11,3	12,6	14,4	14,8	15,1	15,3	15,8	16,1	г. Сарбанд
ноҳияи Балҷувон	-	20,9	21,8	24,6	25,3	25,8	26,6	27,2	27,9	Бальджувонский район
ноҳияи Н.Хусрав	-	22,8	26,1	30,6	31,4	32,4	33,2	34,0	34,9	Район Н. Хусрав
ноҳияи Бохтар	158,0	177,6	195,4	219,6	225,5	231,4	214,8	220,2	224,6	Бохтарский район
ноҳияи Вахш	112,3	129,0	144,0	160,6	165,0	169,2	171,8	176,8	181,7	Вахшский район
ноҳияи Восеъ	123,7	152,2	163,4	179,1	183,2	187,3	191,0	194,3	198,6	Восейский район
ноҳияи Хуросон	58,3	73,8	82,3	92,6	95,3	97,8	100,9	103,3	105,6	Район Хуросон
ноҳияи Данғара	81,9	99,1	110,5	123,5	126,7	129,8	132,6	136,1	140,4	Дангаринский район
ноҳияи Дӯсти	72,9	74,4	81,1	90,7	92,8	95,3	97,8	100,9	104,2	Район Дусти
ноҳияи Кубодиён	104,1	122,3	133,9	149,3	153,1	156,9	160,8	165,4	169,8	Район Кубодиён
ноҳияи Ҷ. Балхӣ	117,5	129,0	141,3	159,1	163,5	167,5	171,8	176,8	181,9	Район Дж.Балхи
ноҳияи Кӯлоб	61,2	72,5	77,7	87,1	89,6	92,1	94,3	96,6	98,6	Кулябский район
ноҳияи Чайхун	81,4	87,3	98,2	111,4	114,2	117,0	119,9	123,1	126,5	Район Джайхун
ноҳияи М.С.А. Ҳамадонӣ	92,7	107,4	114,1	124,8	127,5	130,1	132,4	135,0	137,9	Район М.С.А. Хамадони
ноҳияи Мӯминобод	44,4	65,4	71,2	78,2	79,9	81,6	83,0	84,8	86,7	Муминободский район
ноҳияи Норақ	14,6	21,2	22,0	24,4	25,1	25,8	26,4	27,0	27,7	Нурекский район
ноҳияи Фархор	94,2	114,1	124,9	138,4	141,6	144,9	148,1	151,8	155,7	Пархарский район

ДЕМОГРАФИЯ И СОЛОНА – ДЕМОГРАФИЧЕСКИЙ ЕЖЕГОДНИК

	1991	2000	2005	2010	2011	2012	2013	2014	2015	
ноҳияи Панҷ	74,4	79,4	84,7	94,5	97,0	99,2	102,0	104,9	108,2	Пянджский район
ноҳияи Сарбанд	-	18,9	22,0	24,8	25,4	26,0	26,7	27,4	28,1	Сарбандский район
ноҳияи Темурмалик	43,5	50,0	53,5	59,1	60,4	61,7	62,7	63,8	64,9	Район Темурмалик
ноҳияи Ховалинг	40,0	38,4	44,0	49,1	50,2	51,3	52,1	53,1	54,1	Ховалингский район
ноҳияи АҶомӣ	93,4	108,7	120,4	136,8	140,9	144,7	148,6	153,0	157,7	Район А. Ҷомӣ
ноҳияи Шаҳрғуз	89,3	83,4	91,0	102,7	105,1	107,7	110,8	114,0	117,4	Шаартузский район
ноҳияи Ш.Шоҳин	29,7	39,4	41,1	46,0	46,9	47,9	49,0	50,2	51,3	Район Ш.Шоҳин
ноҳияи Ёвон	114,9	138,4	158,0	180,8	186,2	191,2	197,5	203,8	210,4	Яванский район
ВМКБ	172,0	207,4	206,4	206,5	208,5	210,2	212,1	214,3	217,4	ГБАО
ш. Хоруг	21,5	27,6	27,6	28,1	28,4	28,6	28,8	28,9	29,2	г. Хоруг
ноҳияи Ванҷ	22,7	28,9	30,1	30,8	31,1	31,3	31,7	31,9	32,4	Ванчский район
ноҳияи Дарвоз	18,8	24,2	24,4	21,1	21,3	21,5	21,7	22,0	22,4	Дарвозский район
ноҳияи Ишқошим	21,5	26,7	27,9	29,8	30,0	30,3	30,5	30,8	31,4	Ишкашимский район
ноҳияи Мурғоб	13,9	15,7	13,3	13,8	14,0	14,0	14,1	14,4	14,7	Мургабский район
ноҳияи Роштқалъа	21,3	24,3	24,1	24,5	24,8	25,1	25,4	25,7	26,1	Рошткалинский район
ноҳияи Рӯшон	19,7	24,1	24,1	23,9	24,1	24,3	24,5	24,8	24,9	Рушанский район
ноҳияи Шугнон	32,6	35,9	34,9	34,5	34,8	35,1	35,4	35,8	36,2	Шугнанский район

СУРЪАТИ АФЗОИШИ АҲОЛӢ
(ба ҳисоби фоиз нисбат ба соли гузашта)
ТЕМПЫ РОСТА НАСЕЛЕНИЯ
(в % к предыдущему году)

	1991	2000	2005	2010	2011	2012	2013	2014	2015	
Ҷумҳурии Тоҷикистон	102,7	102,2	101,8	101,2	102,4	102,3	102,2	102,3	102,4	Республика Таджикистан
ш. Душанбе	100,0	102,7	102,3	103,5	102,3	102,2	101,5	101,7	101,8	г. Душанбе
НГЧ	103,3	102,7	102,2	103,1	102,8	102,6	102,3	102,6	102,6	РРП
ш. Ваҳдат	101,3	101,6	101,0	94,2	100,9	100,2	101,0	101,4	100,5	г. Ваҳдат
ш. Роғун	99,3	105,9	105,9	139,3	103,0	103,0	100,4	101,5	99,6	г. Роғун
ш. Турсунзода	101,7	102,1	101,3	101,1	103,4	101,8	102,7	102,9	100,7	г. Турсунзода
ноҳия Варзоб	106,0	102,1	102,6	100,3	102,4	102,7	102,4	102,5	102,9	Варзобский район
шаҳри Ҳисор	72,6	102,4	101,7	99,0	102,7	102,6	102,5	102,8	102,7	г. Гиссар
ноҳияи Лахш	103,8	102,0	100,6	92,1	102,8	101,1	101,6	101,9	101,7	Лахиский район
ноҳияи Ваҳдат	102,9	102,1	102,2	101,1	102,4	102,7	102,1	102,4	102,3	Район Ваҳдат
ноҳияи Нуробод	85,8	102,4	101,9	98,8	101,8	101,8	102,0	102,9	102,9	Нурободский район
ноҳияи Рӯдакӣ	103,3	103,8	103,6	114,7	103,4	103,4	102,7	102,9	103,0	Район Рӯдаки
ноҳияи Рашт	75,2	103,4	101,8	104,4	102,7	102,2	102,1	102,3	102,5	Раитский район
ноҳияи Роғун	102,5	101,6	102,8	102,3	102,6	102,4	102,7	102,9	103,9	Роғунский район
ноҳияи Сангвор	-	103,9	102,5	99,1	102,4	101,7	101,5	102,4	102,2	Сангворский район
ноҳияи Тоҷикобод	-	102,5	101,3	99,3	102,4	102,3	101,8	102,3	101,9	Тоджикободский район
ноҳияи Турсунзода	103,5	103,1	101,9	101,1	102,7	102,4	102,0	102,0	102,9	Турсунзадевский район
ноҳияи Файзобод	103,9	102,1	101,4	99,2	103,2	102,7	102,2	102,7	102,5	Файзабадский район
ноҳияи Шаҳринав	-	102,2	101,6	99,4	102,7	102,6	102,7	102,9	103,0	Шахринавский район
Вилояти Суғд	102,4	101,6	101,6	101,4	102,3	102,2	102,2	102,3	102,3	Согдийская область
ш. Хучанд	100,9	100,3	101,1	103,3	101,2	101,3	101,3	101,8	101,5	г. Худжанд
ш. Исфара	101,8	101,6	101,7	102,7	102,0	101,9	102,3	102,2	101,9	г. Исфара
ш. Конибодом	103,3	101,1	100,4	97,4	101,4	101,5	101,7	101,7	101,5	г. Канибадам
ш. Панҷакент	103,4	101,9	101,3	105,4	101,5	101,0	101,2	101,5	101,5	г. Пенҷикент
ш. Истиклол	102,0	97,9	102,2	106,6	102,1	103,1	103,2	101,8	102,8	г. Истиклол
ш. Истаравшан	101,5	103,1	100,1	87,6	102,0	102,1	102,1	102,3	102,3	г. Истаравшан
ш. Гулистон	102,3	99,6	101,4	100,5	102,5	101,8	101,5	102,0	102,9	г. Гулистон
ш. Бӯстон	100,6	99,2	100,4	103,4	103,9	103,9	103,6	101,7	103,1	г. Бӯстон
ноҳияи Айни	102,1	101,1	101,1	100,6	101,5	101,8	101,6	101,7	101,8	Айнинский район
ноҳияи Ашт	103,1	101,8	101,7	102,5	102,7	102,5	102,8	102,8	102,4	Аштский район
ноҳияи Деваштич	103,0	101,7	101,8	99,6	102,8	102,3	102,5	102,5	102,6	Район Деваштич
ноҳияи Зафаробод	102,6	101,9	102,3	101,7	102,9	102,6	102,4	102,3	102,7	Зафарободский район
ноҳияи ба номи Б.Ғафуров	101,9	102,0	101,7	103,4	102,3	102,3	102,2	102,2	102,2	Район им.Б.Ғафурова
ноҳияи ба номи Ҷ. Расулов	103,0	101,1	101,3	98,6	102,4	102,4	102,3	102,3	102,2	Район им.Дж.Расулова
ноҳияи Исфара	102,8	101,4	101,5	100,0	102,0	101,8	102,0	102,1	101,9	Исфаринский район
ноҳияи Конибодом	102,6	101,6	101,5	101,8	102,1	101,9	101,9	101,9	101,9	Канибадамский район
ноҳияи	-	102,1	102,3	99,9	102,2	101,8	101,5	102,1	101,5	Кухистони

ДЕМОГРАФИЯ И СОЛОНА – ДЕМОГРАФИЧЕСКИЙ ЕЖЕГОДНИК

	1991	2000	2005	2010	2011	2012	2013	2014	2015	
Кӯхистони Мастчоҳ										Мастчоҳский район
ноҳияи Мастчоҳ	103,0	101,5	101,5	100,3	102,6	102,7	102,7	102,8	103,2	Матчинский район
ноҳияи Панҷакент	103,3	102,2	101,8	102,6	102,6	102,7	102,4	102,7	102,6	Пенджикентский район
ноҳияи Спитамент	102,9	101,4	101,5	100,0	102,5	102,4	102,5	102,5	102,3	Район Спитамен
ноҳияи Истаравшан	103,0	103,0	102,9	105,2	102,5	102,3	102,3	102,5	102,5	Истаравшанский район
ноҳияи Шаҳристон	103,4	102,0	102,0	101,1	102,5	102,4	102,6	102,5	102,7	Шахристанский район
Вилояти Хатлон	103,4	102,5	101,9	99,9	102,5	102,4	102,4	102,5	102,6	Хатлонская область
ш. Кургантеппа	101,9	102,5	102,5	103,9	100,9	100,7	132,0	101,3	102,4	г. Курган-Тюбе
ш. Қӯлоб	103,3	102,6	101,8	97,9	101,6	101,5	101,2	101,5	101,2	г. Қуляб
ш. Норақ	12,1	102,9	102,1	103,9	102,7	102,8	102,7	103,5	103,2	г. Нурек
ш. Сарбанд	103,8	103,4	103,0	105,0	103,2	102,3	101,2	102,9	102,4	г. Сарбанд
ноҳияи Балҷувон	-	102,0	100,8	92,2	102,5	102,3	102,9	102,4	102,6	Бальджувонский район
ноҳияи Н. Хусрав	-	103,2	103,2	103,1	102,8	103,0	102,5	102,4	102,8	Район Н. Хусрав
ноҳияи Бохтар	103,2	102,1	101,7	99,5	102,7	102,6	92,8	102,5	102,0	Бохтарский район
ноҳияи Вахш	103,3	102,8	101,9	104,1	102,7	102,5	101,6	102,9	102,8	Вахиский район
ноҳияи Восеъ	103,6	102,6	101,5	99,2	102,3	102,2	102,0	101,7	102,2	Восейский район
ноҳияи Хуросон	104,0	103,0	102,3	102,5	102,9	102,7	103,1	102,4	102,2	Район Хуросон
ноҳияи Данғара	103,9	102,9	102,4	102,4	102,6	102,4	102,2	102,6	103,1	Дангаринский район
ноҳияи Дӯстӣ	103,4	102,3	101,7	96,6	102,4	102,6	102,7	103,1	103,3	Район Дусти
ноҳияи Кубодиён	103,6	102,6	101,8	102,4	102,5	102,5	102,5	102,9	102,6	Район Кубодиён
ноҳияи Ҷ. Балхӣ	102,7	102,5	101,5	99,5	102,8	102,5	102,6	102,9	102,9	Район Дж. Балхи
ноҳияи Қӯлоб	103,5	102,2	101,6	97,5	102,8	102,8	102,4	102,4	102,1	Кулябский район
ноҳияи Ҷайхун	103,1	102,8	102,5	104,4	102,5	102,5	102,5	102,7	102,7	Район Джайхун
ноҳияи М.С.А.										Район М.С.А.
ноҳияи Ҳамадонӣ	91,8	102,1	100,7	96,8	102,2	102,1	101,8	101,9	102,2	Хамадони
ноҳияи Мӯминобод	74,4	102,6	102,4	101,0	102,1	102,2	101,7	102,2	102,3	Муминободский район
ноҳияи Норақ	103,8	101,2	101,0	96,6	102,8	102,5	102,6	102,2	102,5	Нурекский район
ноҳияи Фархор	103,7	102,3	101,9	100,0	102,3	102,3	102,2	102,5	102,5	Пархарский район
ноҳияи Панҷ	103,2	101,2	101,3	94,8	102,7	102,3	102,8	102,9	103,1	Пянджский район
ноҳияи Сарбанд	-	103,1	104,8	99,8	102,7	102,3	102,4	102,9	102,6	Сарбандский район
ноҳияи Темурмалик	103,8	102,2	101,2	98,6	102,2	102,0	101,6	101,8	101,8	Район Темурмалик
ноҳияи Ховалинг	105,1	102,6	102,9	101,3	102,2	102,1	101,7	101,8	101,9	Ховалингский район
ноҳияи А. Ҷомӣ	103,4	102,6	101,8	100,5	103,0	102,7	102,7	102,9	103,0	Район А. Джоми
ноҳияи Шаҳртӯз	103,7	102,8	101,7	99,3	102,3	102,5	102,9	102,9	103,0	Шартузский район
ноҳияи Ш.Шоҳин	-	101,5	100,8	88,1	102,0	102,1	102,3	102,5	102,1	Район Ш.Шохин
ноҳияи Ёвон	103,5	102,9	102,9	102,6	102,9	102,7	103,3	103,2	103,3	Яванский район
ВМКБ	102,1	100,6	99,8	93,6	101,0	100,8	100,9	101,0	101,4	ГБАО
ш. Хоруғ	102,7	100,5	99,6	95,9	101,0	100,6	100,6	100,4	101,0	г. Хорог
ноҳияи Ванҷ	102,8	101,9	100,6	100,4	100,8	100,9	101,0	100,9	101,4	Ванчский район

ДЕМОГРАФИЯ И СОЛОНА – *ДЕМОГРАФИЧЕСКИЙ ЕЖЕГОДНИК*

	1991	2000	2005	2010	2011	2012	2013	2014	2015	
ноҳияи Дарвоз	102,5	101,0	98,5	88,1	101,2	100,8	101,0	101,5	101,9	<i>Дарвозский район</i> <i>Ишкашимский район</i>
ноҳияи Ишкошим	101,7	101,6	100,5	103,7	100,9	101,0	100,6	101,0	101,7	
ноҳияи Мурғоб	102,5	100,7	99,5	80,5	101,0	100,4	100,9	101,5	102,1	<i>Мургабский район</i> <i>Роиткалинский район</i>
ноҳияи Рошткалға	-	100,1	100,1	91,1	101,3	100,9	101,3	101,2	101,7	
ноҳияи Рӯшон	102,6	100,0	99,9	93,6	101,0	100,6	101,1	100,9	100,7	<i>Рушанский район</i>
ноҳияи Шугнон	61,2	99,3	99,6	90,0	100,7	100,9	100,9	101,2	101,2	<i>Шугнанский район</i>

ЗИЧИИ АҲОЛӢ (ба 1 км² нафар)
 ПЛОТНОСТЬ НАСЕЛЕНИЯ (человек на 1 км²)

	1991	2000	2005	2010	2011	2012	2013	2014	2015	
Ҷумҳурии Тоҷикистон	37,5	43,7	48,4	53,4	54,7	56,0	57,2	58,6	60,0	Республика Таджикистан
ш. Душанбе	5843,0	5759,0	6464,0	7311,0	7480,0	7643,0	7758,0	7887,0	8027,0	г. Душанбе
НТЧ	40,5	46,8	53,5	60,7	62,5	64,1	65,5	67,2	69,0	РРП
ш. Вахдат	41,6	49,5	69,5	76,6	78,5	80,3	81,9	72,3	85,7	г. Вахдат
ш. Роғун	51,9	56,3	64,4	73,4	75,2	77,2	78,6	80,6	82,4	г. Роғун
ш. Турсунзода	106,6	126,8	183,2	203,1	208,7	213,5	217,9	222,7	228,2	г. Турсунзода
ноҳияи Варзоб	29,2	29,9	34,9	38,8	39,6	40,7	41,7	42,8	44,0	Варзобский район
шаҳри Ҳисор	232,1	196,1	226,5	246,1	252,9	259,3	265,9	273,3	280,6	г. Гиссарский
ноҳияи Лахш	9,7	10,9	12,4	12,2	12,5	12,7	12,9	13,1	13,3	Лахиский район
ноҳияи Нуробод	61,1	60,9	68,6	73,6	75,0	76,3	77,8	80,1	82,4	Нурободский район
ноҳияи Рӯдакӣ	133,6	149,0	171,8	221,1	228,6	236,4	242,8	249,8	257,3	Район Рудаки
ноҳияи Рашт	18,5	17,6	19,9	22,5	23,2	23,7	24,2	24,7	25,3	Раитский район
ноҳияи Сангвор	-	2,1	2,6	3,3	3,3	3,4	3,4	3,5	3,6	Сангворский район
ноҳияи Тоҷикобод	-	43,9	49,1	53,9	55,1	56,4	57,6	58,9	60,0	Тоджикободский район
ноҳияи Файзобод	62,9	76,0	85,2	92,2	95,2	97,7	99,9	102,6	105,0	Файзабадский район
ноҳияи Шаҳринав	-	79,6	90,2	97,3	99,9	102,5	105,2	108,2	111,5	Шахринавский район
Вилояти Суғд	64,3	73,7	81,1	89,2	91,2	93,2	95,3	97,4	99,6	Согдийская область
ноҳияи Айни	10,7	12,5	13,4	13,8	14,1	14,3	14,5	14,8	15,1	Айнинский район
ноҳияи Ашт	31,3	39,8	43,8	48,7	50,0	51,2	52,7	54,1	55,4	Аштский район
ноҳияи Деваштич	55,2	70,1	80,1	87,2	89,7	91,7	94,1	96,4	98,9	Район Деваштич
ноҳияи Зафаробод	87,0	96,6	110,0	152,3	156,8	160,7	164,7	168,5	173,0	Зафарободский район
ноҳияи ба номи Б.Гафуров	80,8	95,2	104,9	117,8	120,4	123,2	125,8	128,7	131,5	Район им.Б.Гафурова
ноҳияи ба номи Ҷ.Расулов	280,7	325,0	356,0	53,4	54,7	56,0	407,3	416,7	426,0	Район им.Дж.Расулова
ноҳияи Исфара ¹⁾	161,8	200,1	270,1	7311,0	7480,0	7643,0	307,6	314,2	320,2	Исфаринский район ¹⁾
ноҳияи Конибодом ¹⁾	120,0	142,9	214,9	60,7	62,5	64,1	240,6	245,0	249,4	Канибадамский район ¹⁾
ноҳияи Кӯхистони Мастҷоҳ	-	4,6	5,3	76,6	78,5	80,3	6,0	6,2	6,2	Кухистони Мастҷоҳский район
ноҳияи Мастҷоҳ	86,1	84,7	94,3	73,4	75,2	77,2	110,3	113,4	117,0	Матчинский район
ноҳияи Пачақент ¹⁾	34,7	45,2	60,2	203,1	208,7	213,5	71,6	73,5	75,2	Пенджикентский район ¹⁾
ноҳияи	204,6	242,9	268,5	38,8	39,6	40,7	314,0	321,8	329,2	Район

ДЕМОГРАФИЯ И СОЛОНА – *ДЕМОГРАФИЧЕСКИЙ ЕЖЕГОДНИК*

	1991	2000	2005	2010	2011	2012	2013	2014	2015	
Спитамент										<i>Спитамент</i>
ноҳияи Истаравшан ¹⁾	137,9	183,3	292,0	246,1	252,9	259,3	342,3	350,7	359,1	<i>Истаравшанский район¹⁾</i>
ноҳияи Шаҳристон	20,4	23,2	26,2	12,2	12,5	12,7	34,1	35,0	35,9	<i>Шахристанский район</i>
Вилояти Хатлон	73,3	86,7	99,3	109,7	112,4	115,1	117,8	120,8	123,9	<i>Хатлонская область</i>
ноҳияи Балҷувон	-	15,9	18,5	18,9	19,5	19,8	20,5	20,9	21,5	<i>Бальджувонский район</i>
ноҳияи Н. Хусрав	-	27,6	32,3	38,2	39,2	40,5	41,5	42,5	43,6	<i>Район Н. Хусрав</i>
ноҳияи Бохтар	255,0	290,3	331,5	366,0	375,8	385,7	358,0	367,0	374,3	<i>Бохтарский район</i>
ноҳияи Вахш	108,8	125,4	141,3	160,6	165,0	169,2	171,8	176,8	181,7	<i>Вахшский район</i>
ноҳияи Восеъ	149,3	185,7	207,3	223,9	229,0	234,1	238,7	242,9	248,2	<i>Восейский район</i>
ноҳияи Хуросон	62,3	79,6	91,0	102,9	105,9	108,7	112,1	114,8	117,3	<i>Район Хуросон</i>
ноҳияи Данғара	39,4	48,2	55,5	61,7	63,3	64,9	66,3	68,1	70,2	<i>Дангаринский район</i>
ноҳияи Дӯстӣ	58,8	60,9	71,0	75,6	77,3	79,4	81,5	84,1	86,8	<i>Район Дусти</i>
ноҳияи Қубодиён	52,9	62,7	70,1	82,9	85,1	87,2	89,3	91,9	94,3	<i>Район Кубодиён</i>
ноҳияи Ҷ. Балхӣ	127,1	140,1	161,3	176,8	181,7	186,1	190,9	196,4	202,1	<i>Район Ҷ. Балхи</i>
ноҳияи Қӯлоб	197,1	237,6	570,7	608,7	622,0	307,0	646,7	659,3	670,0	<i>Кулябский район</i>
ноҳияи Ҷайхун	78,9	84,9	96,8	111,4	114,2	117,0	119,9	123,1	126,5	<i>Район Джайхун</i>
ноҳияи М.С.А. Ҳамадонӣ	202,0	211,4	238,8	249,6	255,0	260,2	264,8	270,0	275,8	<i>Район М.С.А. Хамадони</i>
ноҳияи Мӯъминобод	66,4	70,8	79,0	86,9	88,8	90,7	92,2	94,2	96,3	<i>Муминободский район</i>
ноҳияи Норақ ¹⁾	86,7	101,2	117,0	123,8	127,2	130,5	134,0	137,7	141,7	<i>Нурекский район¹⁾</i>
ноҳияи Фархор	75,7	93,0	106,2	115,3	118,0	120,7	123,4	126,5	129,7	<i>Пархарский район</i>
ноҳияи Панҷ	79,8	87,9	101,2	105,0	107,8	110,2	113,3	87,4	120,2	<i>Пянджский район</i>
ноҳияи Сарбанд ¹⁾	140,4	292,5	353,0	392,0	402,0	412,0	420,0	432,0	443,0	<i>Сарбандский район¹⁾</i>
ноҳияи Темурмалик	41,9	49,1	55,0	59,1	60,4	61,6	62,7	63,8	64,9	<i>Район Темурмалик</i>
ноҳияи Ховалинг	22,4	22,0	26,2	28,9	29,5	30,2	30,6	31,2	31,8	<i>Ховалингский район</i>
ноҳияи А.Ҷомӣ	150,6	177,0	205,5	228,0	234,8	241,2	247,7	255,0	262,8	<i>Район А. Ҷомии</i>
ноҳияи Шаҳртӯз	57,4	54,3	62,3	68,5	70,1	71,8	73,9	76,0	78,3	<i>Шаартузский район</i>
ноҳияи Ш.Шохин	-	17,2	20,5	20,0	20,4	20,8	21,3	21,8	22,3	<i>Район Ш.Шохин</i>
ноҳияи Ёвон	111,0	134,4	159,5	200,9	206,9	212,4	219,4	226,4	233,8	<i>Яванский район</i>
ВМКБ	2,6	3,2	3,4	3,2	3,3	3,3	3,3	3,3	3,4	<i>ГБАО</i>
ноҳияи Ванҷ	5,0	6,5	6,9	7,0	7,1	7,1	7,2	7,3	7,4	<i>Ванчский район</i>
ноҳияи Дарвоз	6,5	8,6	9,3	7,5	7,6	7,7	7,7	7,9	8,0	<i>Дарвозский район</i>
ноҳияи Ишқошим	5,7	7,1	7,5	8,1	8,1	8,2	8,2	8,3	8,5	<i>Ишкашимский район</i>

ДЕМОГРАФИЯИ СОЛОНА – ДЕМОГРАФИЧЕСКИЙ ЕЖЕГОДНИК

	1991	2000	2005	2010	2011	2012	2013	2014	2015	
ноҳияи Мурғоб	0,4	0,4	0,4	0,4	0,4	0,4	0,4	0,4	0,4	Мурғабский район
ноҳияи Рошткалға	-	5,7	6,0	5,7	5,8	5,8	5,9	6,0	6,1	Рошткалинский район
ноҳияи Рӯшон	3,3	4,1	4,3	4,0	4,1	4,1	4,1	4,2	4,2	Рӯшанский район
ноҳияи Шугнон	11,6	7,9	8,2	7,5	7,6	7,6	7,7	7,8	7,9	Шугнанский район

¹⁾ якҷоя бо шаҳрҳои тобеи вилоятҳо

¹⁾включая города областного подчинения

ТАНОСУБИ АҲОЛИИ ШАҲРУ ДЕҶОТ НИСБАТИ БА ШУМОРАИ УМУМИИ АҲОЛӢ
 (дар охири сол; ба ҳисоби фоиз)
УДЕЛЬНЫЙ ВЕС ГОРОДСКОГО И СЕЛЬСКОГО НАСЕЛЕНИЯ КОБЩЕЙ ЧИСЛЕННОСТИ
НАСЕЛЕНИЯ (на конец года; в процентах)

	1991		2000		
	шаҳр город	деҳа село	шаҳр город	деҳа село	
Ҷумҳурии Тоҷикистон	30,8	69,2	26,6	73,4	Республика Таджикистан
ш. Душанбе	100	-	100	-	г. Душанбе
НТЧ	14,1	85,9	12,9	87,1	РРП
ш.Ваҳдат ¹⁾	22,8	77,2	19,4	80,6	г. Ваҳдат ¹⁾
ш.Роғун ¹⁾	46,7	53,3	30,0	70,0	г. Роғун ¹⁾
ш.Турсунзода ¹⁾	23,5	76,5	19,6	80,4	г. Турсунзаде ¹⁾
ноҳияи Варзоб	3,8	96,2	4,0	96,0	Варзобский район
шаҳри Ҳисор	13,1	86,9	14,7	85,3	город Гиссар
ноҳияи Лахш	-	100	-	100	Лахиский район
ноҳияи Нуробод	0,0	100,0	2,0	98,0	Нурободский район
ноҳияи Рӯдаки	9,3	90,7	8,3	91,7	Район Рудаки
ноҳияи Рашт	16,0	84,0	12,5	87,5	Раитский район
ноҳияи Сангвор	-	100	-	100	Сангворский район
ноҳияи Тоҷикобод	-	100	-	100	Тоджикободский район
ноҳияи Файзобод	-	100,0	-	88,4	Файзабадский район
ноҳияи Шаҳринав	8,6	91,4	6,2	93,8	Шахринавский район
Вилояти Суғд	32,5	67,5	26,3	73,7	Согдийская область
ш. Хучанд	100	-	100	-	г. Худжанд
ш.Истиклол	100	-	100	-	г. Истиклол
ш. Гулистон	100	-	100	-	г. Гулистон
ш. Бӯстон	100	-	100	-	г. Бустон
ноҳияи Айни	3,7	96,3	3,0	97,0	Айнинский район
ноҳияи Ашт	11,3	88,7	9,9	90,1	Аштский район
ноҳияи Деваштич	8,1	91,9	7,3	92,7	Район Деваитич
ноҳияи Зафаробод	57,9	42,1	54,8	45,2	Зафарободский район
ноҳияи ба номи Б.Ғафуров	8,0	92,0	5,7	94,3	Район им. Б.Гафурова
ноҳияи ба номи Ҷ Расулов	18,0	82,0	12,8	87,2	Район им. Дж.Расулова
ноҳияи Исфара ²⁾	30,1	21,0	23,5	18,7	Исфаринский район ²⁾
ноҳияи Конибодом ²⁾	28,8	71,2	28,0	72,0	Канибадамский район ²⁾
ноҳияи Кӯҳистони Мастчоҳ	-	-	-	100	Кухистони Мастчоҳский район
ноҳияи Мастчоҳ	19,8	80,2	17,1	82,9	Матчинский район
ноҳияи Панҷакент ²⁾	18,3	81,7	16,2	83,8	Пенджикентский район ²⁾
ноҳияи Спитамен	15,8	84,2	13,2	86,8	Район Спитамен
ноҳияи Истаравшан ²⁾	32,4	67,6	28,3	71,7	Истаравшанский район ²⁾
ноҳияи Шаҳристон	-	100	-	100	Шахристанский район
Вилояти Хатлон	20,2	79,8	17,3	82,7	Хатлонская область
ш. Қӯрғонтеппа	100	-	100	-	г. Курган-Тюбе

ДЕМОГРАФИЯ И СОЛОНА – ДЕМОГРАФИЧЕСКИЙ ЕЖЕГОДНИК

	1991		2000		
	шахр город	деха село	шахр город	деха село	
ноҳияи Балҷувон	-	-	-	100	Балъдҷувонский район
ноҳияи Н. Хусрав	-	-	-	100	Район Н. Хусрав
ноҳияи Бохтар	8,5	91,5	7,3	92,7	Бохтарский район
ноҳияи Вахш	13,0	87,0	11,5	88,5	Вахшский район
ноҳияи Восеъ	12,9	87,1	13,0	87,0	Восейский район
ноҳияи Хуросон		100		100	Район Хуросон
ноҳияи Данғара	22,4	77,6	18,6	81,4	Дангаринский район
ноҳияи Дӯстӣ	8,0	92,0	6,3	93,7	Район Дусти
ноҳияи Кубодиён	-	100	-	100	Район Кубодиён
ноҳияи Ҷ. Балхӣ	14,0	86,0	13,2	86,8	Район Дж. Балхи
ноҳияи Кӯлоб ²⁾	57,0	43,0	52,2	47,8	Кулябский район ²⁾
ноҳияи Чайхун	10,5	89,5	12,2	87,8	Район Джайхун
ноҳияи М.С.А.Ҳамадонӣ	19,2	80,8	17,1	82,9	Район М.С.А.Хамадони
ноҳияи Мӯминобод	24,8	75,2	17,4	82,6	Муминободский район
ноҳияи Норақ ²⁾	59,0	41,0	47,5	52,5	Нурекский район ²⁾
ноҳияи Фархор	20,6	79,4	17,4	82,6	Пархарский район
ноҳияи Панҷ	12,9	87,1	9,9	90,1	Пянджский район
ноҳияи Сарбанд ²⁾	100	-	36,9	63,1	Сарбандский район ²⁾
ноҳияи Темурмалик	18,7	81,3	15,7	84,3	Советский район
ноҳияи Ховалинг	-	100	-	100	Ховалингский район
ноҳияи А. Ҷомӣ	9,9	90,1	8,5	91,5	Район А. Джоми
ноҳияи Шаҳртуз	13,5	86,5	14,4	85,6	Шаартузский район
ноҳияи Ш. Шохин		100		100	Район Ш.Шохин
ноҳияи Ёвон	18,9	81,1	17,2	82,8	Яванский район
ВМКБ	12,5	87,5	13,3	86,7	ГБАО
ш. Хоруғ	100,0	-	100,0	-	г. Хорог
ноҳияи Ванҷ	-	100	-	100	Ванчский район
ноҳияи Дарвоз	-	100	-	100	Дарвозский район
ноҳияи Ишкошим	-	100	-	100	Ишкашимский район
ноҳияи Мурғоб	-	100	-	100	Мургабский район
ноҳияи Рошқалъа	-	100	-	100	Рошткалинский район
ноҳияи Рӯшон	-	100	-	100	Рушанский район
ноҳияи Шугнон	-	100	-	100	Шугнанский район

¹⁾якҷоя бо аҳолии деҳоти ноҳия

²⁾ якҷоя бо шаҳрҳои тобеи вилоятҳо

¹⁾включая сельское население района

²⁾включая города областного подчинения

	2005		2010		2011		
	шаҳр город	деҳа село	шаҳр город	деҳа село	шаҳр город	деҳа село	
Ҷумҳурии Тоҷикистон	26,4	73,6	26,5	73,5	26,4	73,6	Республика Таджикистан
ш. Душанбе	100,0	-	100,0	-	100,0	-	г. Душанбе
НТҶ	12,5	87,5	13,5	86,5	13,4	86,6	РРП
ш. Вахдат ¹⁾	18,6	81,4	18,1	81,9	17,9	82,1	г. Вахдат ¹⁾
ш. Роғун ¹⁾	50,3	49,7	52,9	47,1	52,9	47,1	г. Роғун ¹⁾
ш. Турсунзода ¹⁾	19,1	80,9	19,4	80,6	19,4	80,6	г. Турсунзода ¹⁾
ноҳияи Варзоб	3,7	96,3	3,3	96,7	3,3	96,7	Варзобский район
шаҳри Хисор	14,2	85,8	14,7	85,3	14,7	85,3	город Гиссар
ноҳияи Лахш	-	100,0	10,0	90,0	9,9	90,1	Лахиский район
ноҳияи Нуробод	1,9	98,1	1,8	98,2	1,6	98,4	Нурободский район
ноҳияи Рӯдаки	8,1	91,9	11,1	88,9	11,2	88,8	Район Рудаки
ноҳияи Рашт	12,0	88,0	11,6	88,4	11,5	88,5	Раитский район
ноҳияи Сангвор	-	100,0	-	100,0	-	100,0	Сангворский район
ноҳияи Тоҷикобод	-	100,0	-	100,0	-	100,0	Тоджикободский район
ноҳияи Файзобод	11,6	88,4	10,6	89,4	10,5	89,5	Файзабадский район
ноҳияи Шаҳринав	6,3	93,7	6,1	93,9	6,2	93,8	Шахринавский район
Вилояти Суғд	25,7	74,3	25,0	75,0	24,9	75,1	Согдийская область
ш. Хучанд	100,0	-	100,0	-	100,0	-	г. Худжанд
ш. Истиклол	100,0	-	100,0	-	100,0	-	г. Истиклол
ш. Гулистон	100,0	-	100,0	-	100,0	-	г. Гулистон
ш. Бӯстон	100,0	-	100,0	-	100,0	-	г. Бустон
ноҳияи Айни	3,0	97,0	2,9	97,1	2,9	97,1	Айнинский район
ноҳияи Ашт	10,2	89,8	9,8	90,2	9,9	90,1	Аштский район
ноҳияи Деваштич	7,1	92,9	6,9	93,1	7,0	93,0	Район Деваштич
ноҳияи Зафаробод	56,0	44,0	54,8	45,2	55,2	44,8	Зафарободский район
ноҳияи ба номи Б.Ғафуров	5,5	94,5	5,3	94,7	5,3	94,7	Районим.Б.Гафурова
ноҳияи ба номи Ҷ Расулов	12,5	87,5	11,8	88,2	11,7	88,3	им.Дж.Расулова
ноҳияи Исфара ²⁾	22,6	77,4	22,3	77,7	22,2	77,8	Исфаринский район ²⁾
ноҳияи Конибодом ²⁾	27,2	72,8	25,6	74,4	25,5	74,5	Канибадамский район ²⁾
ноҳияи Кӯхистони Мастчоҳ	-	100,0	-	100,0	-	100,0	Кухистони Мастчоҳский район
ноҳияи Мастчоҳ	16,8	83,2	16,9	83,1	16,8	83,2	Матчинский район
ноҳияи Панҷакент ²⁾	15,8	84,2	15,6	84,4	15,4	84,6	Пенджикентский район ²⁾
ноҳияи Спитамен	12,8	87,2	13,0	87,0	13,1	86,9	Район Спитамен
ноҳияи Истаравшан ²⁾	28,4	71,6	24,7	75,3	24,5	75,5	Истаравшанский район ²⁾
ноҳияи Шаҳристон	-	100,0	-	100,0	-	100,0	Шахристанский район

ДЕМОГРАФИЯ И СОЛОНА – ДЕМОГРАФИЧЕСКИЙ ЕЖЕГОДНИК

	2005		2010		2011		
	шаҳр город	деҳа село	шаҳр город	деҳа село	шаҳр город	деҳа село	
Вилояти Хатлон	17,4	82,6	17,3	82,7	17,2	82,8	Хатлонская область
ш. Қўрғонтеппа	100,0	-	100,0	-	100,0	-	г. Курган-Тюбе
ноҳияи Балҷувон	-	100,0	-	100,0	-	100,0	Бальджувонский район
ноҳияи Н. Хусрав	-	100,0	-	100,0	-	100,0	Район Н. Хусрав
ноҳияи Бохтар	7,2	92,8	6,7	93,3	6,7	93,3	Бохтарский район
ноҳияи Вахш	11,2	88,8	10,8	89,2	10,8	89,2	Вахшский район
ноҳияи Восеъ	12,9	87,1	11,6	88,4	11,7	88,3	Восейский район
ноҳияи Хуросон	7,1	92,9	7,1	92,9	7,0	93,0	Район Хуросон
ноҳияи Данғара	18,0	82,0	18,5	81,5	18,5	81,5	Дангаринский район
ноҳияи Дӯстӣ	6,3	93,7	5,3	94,7	5,3	94,7	Район Дусти
ноҳияи Қубодиён	-	100,0	-	100,0	-	100,0	Район Кубодиён
ноҳияи Ҷ. Балхӣ	13,4	86,6	13,1	86,9	13,3	86,7	Район Дж. Балхи
ноҳияи Кӯлоб ²⁾	52,6	47,4	52,3	47,7	52,0	48,0	Кулябский район ²⁾
ноҳияи Ҷайхун	12,1	87,9	13,1	86,9	13,2	86,8	Район Джайхун
ноҳияи М.С.А.Ҳамадонӣ	16,9	83,1	17,1	82,9	17,1	82,9	Район М.С.А.Хамадони
ноҳияи Мӯъминобод	16,7	83,3	15,6	84,4	15,6	84,4	Муминободский район
ноҳияи Норақ ²⁾	46,6	53,4	50,7	49,3	50,7	49,3	Нурекский район ²⁾
ноҳияи Фархор	17,0	83,0	15,6	84,4	15,5	84,5	Пархарский район
ноҳияи Панҷ	9,7	90,3	11,0	89,0	11,0	89,0	Пянджский район
ноҳияи Сарбанд ²⁾	35,1	64,9	36,7	63,3	36,8	63,2	Сарбандский район ²⁾
ноҳияи Темурмалик	14,7	85,3	15,4	84,6	15,4	84,6	Советский район
ноҳияи Ховалинг	-	100,0	-	100,0	-	100,0	Ховалингский район
ноҳияи А. Ҷомӣ	8,4	91,6	8,5	91,5	8,4	91,6	Район А. Джоми
ноҳияи Шаҳртуз	13,9	86,1	14,4	85,6	14,4	85,6	Шартузский район
ноҳияи Ш. Шохин	-	100,0	-	100,0	-	100,0	Район Ш. Шохин
ноҳияи Ёвон	17,2	82,8	18,0	82,0	18,0	82,0	Яванский район
ВМКБ	13,1	86,9	13,6	86,4	13,6	86,4	ГБАО
ш. Хоруғ	100,0	-	100,0	-	100,0	-	г. Хорог
ноҳияи Ванҷ	-	100,0	-	100,0	-	100,0	Ванчский район
ноҳияи Дарвоз	-	100,0	-	100,0	-	100,0	Дарвозский район
ноҳияи Ишқошим	-	100,0	-	100,0	-	100,0	Ишкашимский район
ноҳияи Мурғоб	-	100,0	-	100,0	-	100,0	Мургабский район
ноҳияи Роштқалъа	-	100,0	-	100,0	-	100,0	Рошткалинский район
ноҳияи Рӯшон	-	100,0	-	100,0	-	100,0	Рушанский район
ноҳияи Шугнон	-	100,0	-	100,0	-	100,0	Шугнанский район

	2013		2014		2015		
	шаҳр город	деҳа село	шаҳр город	деҳа село	шаҳр город	деҳа село	
Чумхурии Тоҷикистон	26,6	73,4	26,5	73,5	26,4	73,6	Республика Таджикистан
ш. Душанбе	100,0	-	100,0	-	100,0	-	г. Душанбе
НТЧ	13,3	86,7	13,3	86,7	13,1	86,9	РРП
ш. Вахдат ¹⁾	17,5	82,5	17,4	82,6	17,0	83,0	г. Вахдат ¹⁾
ш. Роғун ¹⁾	53,2	46,8	53,3	46,7	3,2	46,7	г. Роғун ¹⁾
ш. Турсунзода ¹⁾	19,5	80,5	19,6	80,4	19,3	80,7	г. Турсунзаде ¹⁾
ноҳияи Варзоб	3,2	96,8	3,2	96,8	3,2	96,8	Варзобский район
шаҳри Хисор	14,5	85,5	14,5	85,5	14,4	85,6	город Гиссар
ноҳияи Лахш	9,8	90,2	9,8	90,2	9,8	90,2	Лахиский район
ноҳияи Нуробод	1,6	98,4	1,7	98,3	1,6	98,4	Нурободский район
ноҳияи Рӯдакӣ	11,0	89,0	11,0	89,0	10,9	89,1	Район Рудаки
ноҳияи Рашт	11,5	88,5	11,4	88,6	11,5	88,5	Раитский район
ноҳияи Сангвор	-	100,0	-	100,0	-	100,0	Сангворский район
ноҳияи Тоҷикобод	-	100,0	-	100,0	-	100,0	Тоджикободский район
ноҳияи Файзобод	10,2	89,8	10,2	89,8	10,2	89,8	Файзабадский район
ноҳияи Шаҳринав	6,3	93,7	6,4	93,6	6,4	93,6	Шахринавский район
Вилояти Суғд	24,8	75,2	24,7	75,3	24,8	75,2	Согдийская область
ш. Хучанд	100,0	-	100,0	-	100,0	-	г. Худжанд
ш. Истиклол	100,0	-	100,0	-	100,0	-	г. Истиклол
ш. Гулистон	100,0	-	100,0	-	100,0	-	г. Гулистон
ш. Бӯстон	100,0	-	100,0	-	100,0	-	г. Бустон
ноҳияи Айни	2,8	97,2	2,9	97,1	2,8	97,2	Айнинский район
ноҳияи Ашт	10,0	90,0	10,1	89,9	10,4	89,6	Аштский район
ноҳияи Деваштич	7,4	92,6	7,6	92,4	8,1	91,9	Район Деваштич
ноҳияи Зафаробод	56,0	44,0	56,4	43,6	56,8	43,2	Зафарободский район
ноҳияи ба номи Б.Ғафуров	5,3	94,7	5,3	94,7	5,4	94,6	Район им.Б.Ғафурова
ноҳияи ба номи Ҷ.Расулов	11,8	88,2	11,8	88,2	12,0	88,0	им.Дж.Расулова
ноҳияи Исфара ²⁾	22,2	77,8	22,1	77,9	22,0	78,0	Исфаринский район ²⁾
ноҳияи Конибодом ²⁾	25,4	74,6	25,4	74,6	25,3	74,7	Канибадамский район ²⁾
ноҳияи Кӯҳистони Мастҷоҳ	-	100,0	-	100,0	-	100,0	Кухистони Мастҷоҳский район
ноҳияи Мастҷоҳ	16,8	83,2	16,8	83,2	16,7	83,3	Матчинский район
ноҳияи Панҷакент ²⁾	15,1	84,9	14,9	85,1	14,8	85,2	Пенджикентский район ²⁾
ноҳияи Спитамент	13,1	86,9	13,0	87,0	13,1	86,9	Район Спитамент
ноҳияи Истаравша н ²⁾	24,5	75,5	24,4	75,6	24,3	75,7	Истаравшанский район ²⁾
ноҳияи Шаҳристон	-	100,0	-	100,0	-	100,0	Шахристанский район

ДЕМОГРАФИЯ И СОЛОНА – ДЕМОГРАФИЧЕСКИЙ ЕЖЕГОДНИК

	2013		2014		2015		
	шаҳр <i>город</i>	деҳа <i>село</i>	шаҳр <i>город</i>	деҳа <i>село</i>	шаҳр <i>город</i>	деҳа <i>село</i>	
Вилояти Хатлон	18,0	82,0	18,0	82,0	18,0	82,0	Хатлонская область
ш. Қўрғонтеппа	100,0	-	100,0	-	100,0	-	г. Курган-Тюбе
ноҳияи Балчувон	-	100,0	-	100,0	-	100,0	Бальджувонский район
ноҳияи Н. Хусрав	-	100,0	-	100,0	-	100,0	Район Н. Хусрав
ноҳияи Бохтар	7,9	92,1	8,5	91,5	8,5	91,5	Бохтарский район
ноҳияи Вахш	11,0	89,0	11,1	88,9	11,0	89,0	Вахшский район
ноҳияи Восеъ	11,7	88,3	11,7	88,3	11,7	88,3	Восейский район
ноҳияи Хуросон	7,8	92,2	8,2	91,8	8,6	91,4	Район Хуросон
ноҳияи Данғара	18,4	81,6	18,4	81,6	18,4	81,6	Дангаринский район
ноҳияи Дустӣ	5,9	94,1	5,9	94,1	6,0	94,0	Район Дусти
ноҳияи Кубодиён	-	100,0	-	100,0	-	100,0	Район Кубодиён
ноҳияи Ҷ. Балхӣ	13,5	86,5	13,7	86,3	13,7	86,3	Район Дж.Балхи
ноҳияи Кӯлоб ²⁾	51,4	48,6	51,2	48,8	50,9	49,1	Кулябский район ²⁾
ноҳияи Чайхун	13,3	86,7	13,5	86,5	13,5	86,5	Район Джайхун
ноҳия М.С.А. Ҳамадонӣ	16,9	83,1	16,7	83,3	16,5	83,5	Район М.С.А.Хамадони
ноҳияи Мӯминобод	15,5	84,5	15,3	84,7	15,3	84,7	Муминободский район
ноҳияи Норак ²⁾	50,7	49,3	51,0	49,0	51,3	48,7	Нурекский район ²⁾
ноҳияи Фархор	15,2	84,8	15,1	84,9	15,0	85,0	Пархарский район
ноҳияи Панҷ	11,2	88,8	11,1	88,9	11,2	88,8	Пянджеский район
ноҳияи Сарбанд ²⁾	36,4	63,6	36,6	63,4	36,3	63,7	Сарбандский район ²⁾
ноҳияи Темурмалик	15,5	84,5	15,5	84,5	15,7	84,3	Район Темурмалик
ноҳияи Ховалинг	-	100,0	-	100,0	-	100,0	Ховалингский район
ноҳияи А. Ҷомӣ	8,4	91,6	8,3	91,7	8,2	91,8	Район А. Дҷоми
ноҳияи Шаҳртуз	14,0	86,0	13,9	86,1	13,7	86,3	Шаартузский район
ноҳияи Ш.Шохин	-	100,0	-	100,0	-	100,0	Район Ш.Шохин
ноҳияи Ёвон	18,2	81,8	18,2	81,8	18,2	81,8	Яванский район
ВМКБ	13,6	86,4	13,5	86,5	13,4	86,6	ГБАО
ш. Хоруғ	100,0	-	100,0	-	100,0	-	г. Хорог
ноҳияи Ванҷ	-	100,0	-	100,0	-	100,0	Ванчский район
ноҳияи Дарвоз	-	100,0	-	100,0	-	100,0	Дарвозский район
ноҳияи И шқошим	-	100,0	-	100,0	-	100,0	Ишкашимский район
ноҳияи Мурғоб	-	100,0	-	100,0	-	100,0	Мургабский район
ноҳияи Рошқалъа	-	100,0	-	100,0	-	100,0	Рошткалинский район
ноҳияи Рӯшон	-	100,0	-	100,0	-	100,0	Рушанский район
ноҳияи Шӯғнон	-	100,0	-	100,0	-	100,0	Шугнанский район

¹⁾ якҷоя бо аҳолии деҳоти ноҳия

²⁾ якҷоя бо шаҳрҳои тобеи вилоятҳо

¹⁾ вклю-чая сельское население района

²⁾ включая города областного подчинения

ШУМОРАИ ТАВАЛЛУД¹ (нафар)
 ЧИСЛО РОДИВШИХСЯ¹ (человек)

	1991	2000	2005	2010	2011	2012	2013	2014	2015	
Чумхурии Тоҷикистон	212598	167246	180790	239805	224178	219281	209417	229460	237551	Республика Таджикистан
ш. Душанбе	14065	16210	14203	17457	17824	17267	11083	12941	14529	г. Душанбе
НТЧ	51432	38005	40228	58558	53487	51526	46588	52223	55718	РРП
ш. Ваҳдат	1380	1120	872	798	919	736	848	981	775	г. Ваҳдат
ш. Роғун	680	154	196	274	433	279	196	238	92	г. Роғун
ш. Турсунзода	1213	941	714	1905	1844	1367	1840	1955	896	г. Турсунзаде
ноҳияи Варзоб	1894	1335	1899	2132	1913	1933	1763	1955	2160	Варзобский район
шаҳри Ҳисор	10198	5756	5304	8852	7904	7759	7746	8561	8925	город Гиссар
ноҳияи Лахш	2019	1410	1436	1904	1873	1463	1353	1583	1577	Лахшский район
ноҳияи Ваҳдат	7260	5059	5723	9070	7511	7649	6531	7400	7796	Район Ваҳдат
ноҳияи Нуробод	2693	1715	1882	1967	2064	1879	1810	2262	2606	Нурободский район
ноҳияи Рӯдакӣ	11255	7653	9397	12457	11656	11718	9404	10505	12044	Район Рӯдаки
ноҳияи Рашт	3425	2050	2323	3455	3306	2781	2579	2924	3094	Раитский район
ноҳияи Роғун	222	524	756	1094	697	904	782	897	1226	Роғунский район
ноҳияи Сангвор	319	543	480	533	556	531	524	564	568	Сангворский район
ноҳияи Тоҷикобод	620	754	703	1444	1090	1076	911	1077	1024	Тоджикободский район
ноҳияи Турсунзода	5356	4964	4390	6156	5551	5703	4922	5140	6902	Турсунзадевский район
ноҳияи Файзобод	2898	1803	1858	3202	3131	2839	2396	2727	2758	Файзабадский район
ноҳияи Шаҳринав	-	2224	2295	3315	3039	2909	2983	3454	3367	Шаҳринавский район
Вилояти Суғд	55988	47305	46695	65012	65002	64046	64642	68398	68952	Согдийская область
ш. Хучанд	3583	2344	3169	4096	4111	4368	4016	4279	4251	г. Худжанд
ш. Исфара	1007	1042	1021	1215	1248	1184	1320	1295	1258	г. Исфара
ш. Конибодом	1884	938	876	1131	1216	1178	1219	1194	1176	г. Канибадам
ш. Панҷакент	1320	919	680	843	1150	845	815	924	955	г. Пенҷикент
ш. Истиклол	543	153	281	345	323	357	340	348	334	г. Истиклол
ш. Истаравшан	1527	1960	1513	1757	1655	1611	1551	1723	1868	г. Истаравшан
ш. Гулистон	1008	766	789	990	1025	962	1023	1073	1096	г. Гулистон
ш. Бӯстон	471	356	428	579	616	632	664	712	744	г. Бӯстон
ноҳияи Айни	2110	1177	1724	2306	2159	2161	2149	2133	2278	Айнинский район
ноҳияи Ашт	3275	2717	2734	4846	4518	4371	4743	4787	4685	Аштский район
ноҳияи Деваштич	3452	3681	3336	4336	4702	4076	4397	4594	4851	Район Деваштич
ноҳияи Зафаробод	1614	961	1269	1680	1701	1816	1826	1845	1914	Зафарободский район
ноҳияи ба номи Б.Ғафуров	7277	6122	5711	9076	8645	8795	8878	9350	9554	Район им.Б.Ғафурова
ноҳияи ба номи Ҷ.	2886	2367	2402	3188	3372	3442	3387	3510	3458	Район им.Дж.Расулова

ДЕМОГРАФИЯ И СОЛОНА – ДЕМОГРАФИЧЕСКИЙ ЕЖЕГОДНИК

	1991	2000	2005	2010	2011	2012	2013	2014	2015	
Расулов										
ноҳияи Исфара	4504	4224	3834	5317	4995	4700	4959	5276	5131	Исфаринский район
ноҳияи Конибодом	3168	3030	2596	3464	3481	3433	3558	3678	3672	Канибадамский район
ноҳияи Кӯхистони Мастчоҳ	-	470	538	474	628	655	486	603	641	Кухистони Мастчоҳский район
ноҳияи Мастчоҳ	3691	2091	2230	3148	3334	3399	3371	3676	3787	Матчинский район
ноҳияи Панҷакент	5305	4818	4440	6625	6530	6824	6443	7079	7199	Пенджикентский район
ноҳияи Спитамен	2758	2408	2428	3402	3424	3392	3443	3688	3542	Район Спитамен
ноҳияи Истаравшан	3514	3937	3832	5207	5051	4785	4882	5424	5325	Истаравшанский район
ноҳияи Шахристон	1091	824	864	987	1118	1060	1172	1207	1233	Шахристанский район
Вилояти Хатлон	85083	62126	76414	94256	83737	82304	82815	91238	92928	Хатлонская область
ш. Кӯрғонтеппа	1716	1483	1869	1931	1501	1561	1559	1987	1949	г. Курган-Тюбе
ш. Кӯлоб	3537	2413	2867	2785	2363	2331	1910	2250	2055	г. Куляб
ш. Норак	675	556	539	1026	866	892	901	1027	1043	г. Нурек
ш. Сарбанд	474	266	312	479	514	494	339	553	575	г. Сарбанд
ноҳияи Балҷувон	-	566	911	976	841	827	956	824	947	Бальджувонский район
ноҳияи Н.Хусрав	-	531	913	1001	841	857	758	944	905	Район Н. Хусрав
ноҳияи Бохтар	7420	3856	5670	7261	6464	6278	5928	6166	5948	Бохтарский район
ноҳияи Вахш	5225	3660	3669	4696	4883	4913	5017	5589	5851	Вахшский район
ноҳияи Восеъ	5814	2902	5142	6609	5425	5231	4765	5435	5846	Восейский район
ноҳияи Хуросон	2782	1773	2593	2994	3203	2703	2839	2815	2527	Район Хуросон
ноҳияи Данғара	3634	3027	3756	4452	4088	3840	3820	4361	4924	Дангаринский район
ноҳияи Дӯстӣ	3476	2592	2487	2822	2720	2804	2953	3586	3739	Район Дусти
ноҳияи Кубодиён	4968	3400	3466	4918	4823	4805	5044	5545	5216	Район Кубодиён
ноҳияи Ҷ. Балхӣ	5306	4721	3403	5538	4975	4846	5149	5751	5889	Район Ҷ. Балхи
ноҳияи Кӯлоб	2739	1733	3081	3241	2908	2948	2550	2708	2594	Кулябский район
ноҳияи Ҷайхун	3673	1945	2811	4006	3305	3182	3144	3533	3548	Район Джайхун
ноҳияи М.С.АҶамадонӣ	4062	3352	3704	4439	3846	4296	3862	4121	4325	Район М.С.А. Жамадони
ноҳияи Мӯминобод	2346	1560	2399	2805	2378	2347	2011	2481	2651	Муминободский район
ноҳияи Норак	616	523	853	843	855	734	783	812	853	Нурекский район
ноҳияи Фархор	4185	3296	4084	5179	4609	4456	4233	5055	5070	Пархарский район

ДЕМОГРАФИЯ И СОЛОНА – *ДЕМОГРАФИЧЕСКИЙ ЕЖЕГОДНИК*

	1991	2000	2005	2010	2011	2012	2013	2014	2015	
ноҳияи Панҷ	3359	2056	3006	3460	3212	3013	3361	3656	3864	Пянджский район
ноҳияи Сарбанд	-	678	1168	643	614	670	659	865	789	Сарбандский район
ноҳияи Темурмалик	2025	1333	1814	1960	1820	1722	1749	1796	1925	Район Темурмалик
ноҳияи Ховалинг	2064	1188	1966	1761	1574	1544	1404	1376	1364	Ховалингский район
ноҳияи А.Чомӣ	4358	3600	3351	5404	4595	4539	4878	5196	5471	Район А. Джоми
ноҳияи Шаҳртӯз	4168	3178	3015	3192	2826	3163	3490	3763	3812	Шаартузский район
ноҳияи Ш.Шохин	1173	1493	2087	1697	1423	1337	1507	1542	1569	Район Ш.Шохин
ноҳияи Ёвон	5288	4445	5478	8138	6265	5971	7246	7501	7679	Яванский район
ВМКБ	6030	3600	3250	4522	4128	4138	4289	4660	5424	ГБАО
ш. Хоруг	624	369	391	565	572	533	455	505	598	г. Хорог
ноҳияи Ванҷ	1021	620	616	679	676	713	738	740	858	Ванчский район
ноҳияи Дарвоз	703	617	509	523	524	534	601	652	731	Дарвозский район
ноҳияи Ишкошим	773	594	361	635	471	555	460	561	805	Ишкашимский район
ноҳияи Мурғоб	538	263	243	321	319	284	271	355	416	Мургабский район
ноҳияи Роштқалъа	-	363	358	535	479	446	548	509	642	Роштқалинський район
ноҳияи Рӯшон	713	371	321	529	450	469	502	529	541	Рӯшанский район
ноҳияи Шугнон	1658	403	451	735	637	604	714	809	833	Шугнанский район

1) бо ислоҳоти маълумоти ба ҳисоб гирифташуда

1) с поправкой на недоучет

КОЭФФИЦИЕНТЫ УМУМИ ТАВАЛЛУД¹⁾ (шумораи таваллуд ба 1000 нафар аҳоли)
ОБЩИЕ КОЭФФИЦИЕНТЫ РОЖДАЕМОСТИ¹⁾ (число родившихся на 1000 населения)

	1991	2000	2005	2010	2011	2012	2013	2014	2015	
Ҷумҳурии Тоҷикистон	39,1	27,0	26,4	31,7	29,1	27,8	25,9	27,8	28,1	Республика Таджикистан
ш. Душанбе	24,1	28,5	22,2	24,3	24,1	22,8	14,4	16,5	18,3	г. Душанбе
НТЧ	43,7	28,1	26,6	34,2	30,4	28,5	25,1	27,5	28,6	РРП
ш. Вахдат	29,7	25,0	18,4	19,0	22,5	17,9	20,5	23,4	18,3	г. Вахдат
ш. Роғун	74,1	19,3	21,7	22,9	30,7	19,2	13,2	15,9	6,1	г. Роғун
ш. Турсунзода	30,0	24,8	17,2	40,4	38,5	27,8	36,6	37,8	17,0	г. Турсунзаде
ноҳияи Варзоб	37,0	26,0	32,4	32,4	28,7	28,3	25,2	27,2	29,3	Варзобский район
шаҳри Хисор	50,9	29,0	23,6	35,8	31,7	30,3	29,5	31,8	30,4	город Гиссар
ноҳияи Лахш	44,6	27,8	25,4	32,6	33,0	25,3	23,0	26,5	25,9	Лахиский район
ноҳияи Вахдат	46,5	27,3	27,6	35,0	29,4	30,3	25,2	28,0	28,7	Район Вахдат
ноҳияи Нуробод	52,7	30,9	30,8	29,5	30,9	27,6	26,1	31,8	35,6	Нурободский район
ноҳияи Рӯдакӣ	46,0	28,2	30,8	33,4	28,8	28,0	21,8	23,7	26,4	Район Рудаки
ноҳияи Рашт	45,9	25,0	25,6	34,1	31,5	25,8	23,4	26,0	26,9	Раитский район
ноҳияи Роғун	13,1	25,7	33,2	37,7	30,4	38,4	32,4	36,1	30,1	Роғунский район
ноҳияи Сангвор	62,2	41,8	31,7	27,1	28,1	26,3	25,5	27,0	26,5	Сангворский район
ноҳияи Тоҷикобод	50,8	24,3	20,6	38,1	28,5	27,5	22,8	26,4	24,6	Тоджикободский район
ноҳияи Турсунзода	41,1	32,2	24,9	31,5	27,9	27,9	23,6	24,2	31,7	Турсунзадевский район
ноҳияи Файзобод	50,2	26,1	24,4	38,4	37,1	32,7	26,9	29,9	29,5	Файзабадский район
ноҳияи Шаҳринав	-	27,7	25,7	34,0	30,8	28,7	28,7	32,4	30,6	Шахринавский район
Вилояти Суғд	33,9	25,1	22,8	29,1	28,6	27,6	27,2	28,2	27,8	Согдийская область
ш. Хучанд	21,8	15,9	20,8	25,5	25,0	26,2	23,8	25,0	24,4	г. Худжанд
ш. Исфара	28,7	28,1	26,1	28,5	28,6	26,6	29,1	27,9	26,6	г. Исфара
ш. Конибодом	48,0	20,9	18,8	23,9	25,9	24,7	25,2	24,2	23,5	г. Канибадам
ш. Панҷакент	45,3	28,0	19,4	22,5	29,6	21,5	20,5	22,9	23,3	г. Пенджикент
ш. Истиклол	25,8	12,6	23,1	24,7	22,2	23,9	22,1	22,0	20,7	г. Истиклол
ш. Истаравшан	32,3	38,4	26,4	29,8	29,8	28,4	26,8	29,1	30,8	г. Истаравшан
ш. Гулистон	23,2	21,7	21,1	24,4	24,9	22,9	24,0	24,7	24,7	г. Гулистон
ш. Бӯстон	12,8	14,5	17,3	20,6	21,2	20,9	21,2	22,1	22,5	г. Бустон
ноҳияи Аини	37,4	18,1	25,0	32,1	29,8	29,3	28,7	28,0	29,4	Айнинский район
ноҳияи Ашт	36,8	24,2	22,5	36,0	32,7	30,8	32,6	32,0	30,5	Аштский район

ДЕМОГРАФИЯ И СОЛОНА – ДЕМОГРАФИЧЕСКИЙ ЕЖЕГОДНИК

	1991	2000	2005	2010	2011	2012	2013	2014	2015	
ноҳияи Деваштич	38,5	32,5	26,3	31,0	33,2	28,1	29,6	30,1	31,0	Район Деваштич
ноҳияи Зафаробод	36,6	19,8	23,4	27,8	27,5	28,6	28,1	27,7	28,0	Зафарободский район
ноҳияи ба номи Б.Ғафуров	33,0	23,6	20,3	29,0	26,9	26,7	26,4	27,2	27,2	Район им.Б.Ғафурова
ноҳияи ба номи Ҷ.Расулов	33,8	24,1	22,7	27,8	29,2	29,2	28,0	28,4	27,4	Район им.Дж.Расулова
ноҳияи Исфара	34,3	26,2	21,9	28,1	26,2	24,2	25,0	26,1	24,9	Исфаринский район
ноҳияи Конибодом	32,6	26,3	20,9	25,8	25,4	24,6	25,0	25,4	24,9	Канибадамский район
ноҳияи Кӯхистони Мастчоҳ	-	28,0	27,5	22,4	29,4	30,1	22,0	26,8	27,9	Кухистони Мастчоҳский район
ноҳияи Мастчоҳ	42,2	24,5	23,8	30,9	32,3	32,1	31,0	32,9	32,9	Матчинский район
ноҳияи Панҷакент	40,7	28,5	23,9	32,1	30,9	31,5	29,0	31,0	30,7	Пенджикентский район
ноҳияи Спитамен	33,2	24,6	22,8	29,1	29,0	28,0	27,8	29,0	27,2	Район Спитамен
ноҳияи Истаравшан	35,9	30,3	26,5	31,6	29,6	27,4	27,3	29,6	28,3	Истаравшанский район
ноҳияи Шахристон	43,7	29,3	27,8	28,5	31,7	29,3	31,6	31,8	31,6	Шахристанский район
Вилояти Хатлон	46,0	28,6	31,4	34,9	30,6	29,4	28,9	31,1	30,9	Хатлонская область
ш. Қўрғонтеппа	28,9	24,4	27,5	26,0	19,7	20,4	17,5	19,4	18,7	г. Курган-Тюбе
ш. Кўлоб	44,2	30,7	32,2	28,9	24,6	23,8	19,3	22,4	20,2	г. Куляб
ш. Норак	32,4	28,6	25,0	41,7	34,1	34,1	33,6	37,1	36,5	г. Нурек
ш. Сарбанд	33,1	24,2	25,5	34,2	35,2	33,0	22,2	33,3	36,0	г. Сарбанд
ноҳияи Балҷувон	-	27,0	38,6	38,0	33,7	32,4	36,5	30,6	34,4	Бальджувонский район
ноҳияи Н. Хусрав	-	23,8	36,0	33,3	27,1	26,9	23,1	28,1	26,3	Район Н. Хусрав
ноҳияи Бохтар	47,7	22,0	28,8	33,0	29,0	27,5	26,6	28,4	26,7	Бохтарский район
ноҳияи Вахш	47,3	28,8	26,2	29,8	30,0	29,4	29,4	32,1	32,6	Вахшский район
ноҳияи Восеъ	47,8	19,4	31,4	36,8	29,9	28,2	25,2	28,2	29,8	Восейский район
ноҳияи Хуросон	48,6	24,5	32,1	32,7	34,1	28,0	28,6	27,6	24,2	Район Хуросон
ноҳияи Данғара	45,2	31,0	34,3	36,5	32,7	29,9	29,1	32,5	35,6	Дангаринский район

ДЕМОГРАФИЯ И СОЛОНА – ДЕМОГРАФИЧЕСКИЙ ЕЖЕГОДНИК

	1991	2000	2005	2010	2011	2012	2013	2014	2015	
ноҳияи Дӯстӣ	48,4	35,0	29,6	30,6	29,6	29,8	30,6	36,1	36,5	Район Дусти
ноҳияи Кубодиён	48,6	28,2	26,3	33,3	31,9	31,0	31,8	34,0	31,1	Район Кубодиён
ноҳияи Ҷ. Балхӣ	45,8	36,9	23,7	34,7	30,8	29,3	30,3	33,0	32,8	Район Дж.Балхи
ноҳияи Кӯлоб	45,5	24,1	38,6	36,7	32,9	32,4	27,4	28,4	26,6	Кулябский район
ноҳияи Ҷайхун	45,8	22,7	29,4	36,7	29,3	27,5	26,5	29,1	28,4	Район Джайхун
ноҳияи М.С.А. Хамадонӣ	41,9	31,3	31,3	35,0	30,5	33,3	29,4	30,8	31,7	Район М.С.А. Хамадони
ноҳияи Мӯминобод	45,0	24,3	34,1	36,0	30,1	29,1	24,4	29,6	30,9	Муминободский район
ноҳияи Норак	42,9	24,4	34,7	32,7	34,5	28,9	30,0	30,4	33,9	Нурекский район
ноҳияи Фархор	45,2	29,2	32,4	37,4	32,9	31,1	28,9	33,7	33,0	Пархарский район
ноҳияи Панҷ	46,1	25,8	33,5	35,6	33,5	30,7	33,4	35,3	36,3	Пянджский район
ноҳияи Сарбанд	-	36,2	52,2	25,5	24,5	26,1	25,0	32,0	31,2	Сарбандский район
ноҳияи Темурмалик	47,4	26,9	33,3	32,9	30,5	28,2	28,1	28,4	29,9	Район Темурмалик
ноҳияи Ховалинг	52,9	31,3	44,8	36,1	31,7	30,4	27,2	26,2	25,5	Ховалингский район
ноҳияи А. Ҷомӣ	47,4	33,4	27,5	39,6	33,1	31,8	33,3	34,5	35,2	Район А. Джоми
ноҳияи Шахртӯз	47,5	38,4	32,6	31,0	27,2	29,7	31,9	33,5	32,9	Шаартузский район
ноҳияи Ш.Шохин	79,0	37,2	45,0	34,6	30,7	28,2	31,1	31,1	30,9	Район Ш.Шохин
ноҳияи Ёвон	46,8	32,6	34,8	45,6	34,1	31,6	37,3	37,4	37,1	Яванский район
ВМКБ	35,4	17,4	14,9	21,2	19,9	19,8	20,3	21,9	25,1	ГБАО
ш. Хоруг	29,3	13,4	13,6	19,7	20,2	18,7	15,9	17,5	20,6	г. Хорог
ноҳияи Ванҷ	45,6	21,7	20,4	22,1	21,9	22,9	23,4	23,3	26,7	Ванчский район
ноҳияи Данғара	37,9	25,5	19,5	23,3	24,7	25,0	27,8	29,8	32,9	Дарвозский район
ноҳияи Ишкошим	36,3	22,5	13,0	21,7	15,7	18,4	15,1	18,3	25,9	Ишкашимский район
ноҳияи Мурғоб	39,0	16,7	14,5	20,7	23,0	20,3	19,2	24,9	28,6	Мургабский район
ноҳияи Рошткалба	-	14,9	14,0	20,8	19,4	17,9	21,7	19,9	24,8	Рошткалинский район
ноҳияи Рӯшон	36,6	15,3	12,7	21,4	18,7	19,4	20,6	21,5	21,8	Рушанский район
ноҳияи Шугнон	38,6	11,1	12,0	20,2	18,4	17,3	20,3	22,7	23,1	Шугнанский район

1) - бо ислоҳи маълумоти ба ҳисоб гирифта нашуда

1) - с поправкой на недоучет

ШУМОРАИ ФАВТИДАГОН ¹⁾ (нафар)
ЧИСЛО УМЕРШИХ ¹⁾ (человек)

	1991	2000	2005	2010	2011	2012	2013	2014	2015	
Ҷумҳурии Тоҷикистон	33067	29387	31520	33343	33855	33972	31706	32879	33563	Республика Таджикистан
ш. Душанбе	4014	2392	2657	2521	2636	2698	2442	2504	2593	г. Душанбе
НТЧ	6194	5762	6364	7046	6698	6625	6283	6476	6937	РРП
ш. Ваҳдат	247	454	216	216	211	239	234	252	253	г. Ваҳдат
ш. Роғун	68	81	17	43	31	22	20	32	9	г. Роғун
ш. Турсунзода	230	380	191	266	183	246	218	255	204	г. Турсунзода
ноҳияи Варзоб	226	196	294	290	309	265	259	298	303	Варзобский район
шаҳри Ҳисор	1316	811	972	1036	1007	1016	967	1049	1141	город Гиссар
ноҳияи Лахш	266	156	251	223	222	225	208	216	180	Лахиский район
ноҳияи Ваҳдат	932	780	884	964	893	799	831	7400	832	Район Ваҳдат
ноҳияи Нуробод	254	203	252	265	231	223	243	187	239	Нурободский район
ноҳияи Рӯдакӣ	1146	916	1246	1457	1413	1366	1318	1306	1485	Район Рӯдакӣ
ноҳияи Рашт	306	286	338	326	318	312	283	284	352	Раитский район
ноҳияи Роғун	15	67	77	78	92	98	68	47	80	Роғунский район
ноҳияи Сангвор	40	46	41	70	80	86	51	68	53	Сангворский район
ноҳияи Тоҷикобод	102	97	132	154	119	107	127	138	161	Тоджикободский район
ноҳияи Турсунзода	674	638	785	871	857	829	727	820	854	Турсунзадевский район
ноҳияи Файзобод	320	207	266	298	334	347	315	329	334	Файзабадский район
ноҳияи Шаҳринав	52	444	402	489	398	467	414	387	457	Шаҳринавский район
Вилояти Суғд	10157	11099	10795	11192	11559	11744	10747	11173	11237	Согдийская область
ш. Хучанд	1141	1040	1097	1034	980	1145	1124	1130	1098	г. Хӯдҷанд
ш. Исфара	219	275	248	298	238	227	221	238	250	г. Исфара
ш. Конибодом	305	303	274	302	292	299	285	323	304	г. Канибадам
ш. Панҷакент	157	220	195	225	250	208	165	204	219	г. Пенҷикент
ш. Истиклол	111	75	68	74	84	94	71	79	74	г. Истиклол
ш. Истаравшан	348	348	320	359	381	303	303	318	351	г. Истаравшан
ш. Гулистон	257	201	222	197	217	2018	175	199	194	г. Гулистон
ш. Бӯстон	348	232	219	211	161	168	150	146	131	г. Бӯстон
ноҳияи Айнаи	473	395	385	522	516	452	480	461	429	Айнинский район
ноҳияи Ашт	499	588	685	621	679	687	623	696	690	Аштский район
ноҳияи Деваштич	539	731	656	701	669	687	650	710	710	Район Деваштич

ДЕМОГРАФИЯ И СОЛОНА – ДЕМОГРАФИЧЕСКИЙ ЕЖЕГОДНИК

	1991	2000	2005	2010	2011	2012	2013	2014	2015	
ноҳияи Зафаробод	178	176	187	242	237	282	278	243	293	Зафаробадски й район
ноҳияи ба номи Б.Гафуров	1233	1494	1470	781	864	924	849	1547	1523	Район им. Б.Гафурова
ноҳияи ба номи Ҷ. Расулов	545	626	546	698	714	745	715	560	589	Район им.Дж.Расуло ва
ноҳияи Исфара	740	823	771	66	99	94	62	830	817	Исфаринский район
ноҳияи Конибодом	549	682	663	409	456	456	381	703	685	Канибадамски й район
ноҳияи Кӯхистони Мастчоҳ	-	69	94	569	577	607	486	62	75	Кухистони Мастчоҳский район
ноҳияи Мастчоҳ	420	376	409	903	824	989	863	396	446	Матчинский район
ноҳияи Спитамен	518	552	562	556	636	582	501	854	994	Район Спитамен
ноҳияи Панҷакент	873	1006	917	722	864	790	698	533	468	Пенджикентс кий район
ноҳияи Истаравшан	542	724	623	1528	1628	1594	1493	744	719	Истаравшанс кий район
ноҳияи Шахристон	162	163	184	174	193	193	174	197	178	Шахристанс кий район
Вилояти Хатлон	11721	9187	10683	11358	11796	11670	11114	11711	11602	Хатлонская область
ш. Қўрғонтеппа	365	274	264	306	304	310	385	365	387	г. Курган- Тюбе
ш. Кӯлоб	504	471	477	548	532	552	488	533	419	г. Куляб
ш. Норақ	101	76	84	82	113	129	141	152	132	г. Нурек
ш. Сарбанд	71	67	79	72	64	78	82	85	94	г. Сарбанд
ноҳияи Балҷувон	-	65	105	119	100	138	112	119	115	Бальджувонск ий район
ноҳияи Н. Хусрав	-	73	131	124	128	115	98	108	153	Район Н. Хусрав
ноҳияи Бохтар	1094	654	843	792	874	850	621	703	707	Бохтарский район
ноҳияи Вахш	629	401	523	587	630	670	515	512	485	Вахиский район
ноҳияи Восеъ	921	624	707	891	903	876	843	952	888	Восейский район
ноҳияи Хуросон	396	309	395	356	355	412	366	387	407	Район Хуросон
ноҳияи Данғара	402	556	504	486	558	534	597	577	643	Дангаринский район
ноҳияи Дӯсти	486	337	368	370	407	405	395	404	463	Район Дусти
ноҳияи Қубодиён	561	390	565	524	643	571	630	649	590	Район Кубодиён
ноҳияи Ҷ. Балхӣ	763	544	605	629	617	677	732	596	637	Район Дж.Балхи

ДЕМОГРАФИЯ И СОЛОНА – *ДЕМОГРАФИЧЕСКИЙ ЕЖЕГОДНИК*

	1991	2000	2005	2010	2011	2012	2013	2014	2015	
ноҳияи Кӯлоб	489	304	418	408	414	373	403	443	467	Кулябский район
ноҳияи Чайхун	540	351	346	421	458	403	421	362	423	Район Джайхун
ноҳияи М.С.А. Ҳамадонӣ	639	485	602	675	631	694	621	671	649	Район М.С.А. Хамадони
ноҳияи Муъминобод	358	196	285	334	302	299	229	340	288	Муминободский район
ноҳияи Норак	52	66	107	98	86	83	96	93	96	Нурекский район
ноҳияи Фархор	508	465	542	589	640	617	520	615	574	Пархарский район
ноҳияи Панҷ	483	330	378	380	403	381	320	386	350	Пянджский район
ноҳияи Сарбанд	-	59	91	79	84	86	58	91	65	Сарбандский район
ноҳияи Темурмалик	267	279	302	313	326	325	288	313	297	Район Темурмалик
ноҳияи Ховалинг	183	120	190	179	225	165	162	178	177	Ховалингский район
ноҳияи А. Чомӣ	642	529	486	581	583	574	570	576	639	Район А. Джомӣ
ноҳияи Шаҳртӯз	567	333	385	419	399	381	426	422	438	Шаартузский район
ноҳияи Ш. Шохин	137	166	224	239	230	202	203	228	233	Район Ш. Шохин
ноҳияи Ёвон	563	618	677	757	787	770	792	851	786	Яванский район
ВМКБ	981	947	1021	1226	1166	1235	1120	1015	1194	ГБАО
ш. Хоруг	78	141	173	199	207	188	176	166	172	г. Хорог
ноҳияи Ванҷ	120	101	126	111	84	131	125	107	150	Ванчский район
ноҳияи Дарвоз	103	68	125	103	95	114	99	84	90	Дарвозский район
ноҳияи Ишқошим	131	117	122	155	129	139	118	105	141	Ишкашимский район
ноҳияи Мурғоб	95	92	78	93	88	91	68	64	79	Мургабский район
ноҳияи Роштқалъа	-	110	120	151	148	157	148	128	149	Роштқалинский район
ноҳияи Рӯшон	153	128	112	179	172	190	161	134	176	Рушанский район
ноҳияи Шугнон	301	190	165	235	243	225	225	227	237	Шугнанский район

1) - бо ислоҳи маълумоти ба ҳисоб гирифта нашуда

1) - с поправкой на недоучет

КОЭФФИЦИЕНТЫ УМУМИИ ФАВТ ¹⁾ (шумораи фавтидагон ба 1000 нафар аҳоли)
ОБЩИЕ КОЭФФИЦИЕНТЫ СМЕРТНОСТИ ¹⁾ (число умерших на 1000 человек населения)

	1991	2000	2005	2010	2011	2012	2013	2014	2015	
Ҷумҳурии Тоҷикистон	6,1	4,7	4,6	4,4	4,4	4,3	3,9	4,0	4,0	Республика Таджикистан
ш. Душанбе	6,9	4,2	4,2	3,5	3,6	3,6	3,2	3,2	3,3	г. Душанбе
НТЧ	5,3	4,3	4,2	4,1	3,8	3,7	3,4	3,4	3,6	РРП
ш. Ваҳдат	5,3	10,1	4,6	5,1	5,2	5,8	5,7	6,0	6,0	г. Ваҳдат
ш. Роғун	7,4	10,2	1,9	3,6	2,2	1,5	1,4	2,1	2,2	г. Роғун
ш. Турсунзода	5,7	10,0	4,6	5,6	3,8	5,0	4,3	4,9	3,9	г. Турсунзаде
ноҳияи Варзоб	4,4	3,8	5,0	4,4	4,6	3,9	3,7	4,2	4,1	Варзобский район
шаҳри Ҳисор	6,7	4,1	4,3	4,2	4,0	4,0	3,7	3,9	4,1	город Гиссар
ноҳияи Лахш	5,9	3,1	4,4	3,8	3,9	3,9	3,5	3,6	3,0	Лахиский район
ноҳияи Ваҳдат	6,0	4,2	4,3	4,2	3,8	3,2	3,2	3,1	3,1	Район Ваҳдат
ноҳияи Нуробод	5,0	3,7	4,1	4,0	3,5	3,3	3,5	2,6	3,3	Нурободский район
ноҳияи Рӯдакӣ	4,7	3,4	4,1	3,9	3,5	3,3	3,1	2,9	3,3	Район Рудаки
ноҳияи Рашид	4,1	3,5	3,7	3,2	3,5	2,9	2,6	2,5	3,1	Раитский район
ноҳияи Роғун	0,9	3,3	3,4	3,3	3,3	2,6	2,8	1,9	2,2	Роғунский район
ноҳияи Сангвор	7,8	3,5	2,7	3,6	4,0	4,3	2,5	3,3	2,5	Сангворский район
ноҳияи Тоҷикобод	8,4	3,1	3,9	4,1	3,1	2,7	3,2	3,4	3,9	Тоджикободский район
ноҳияи Турсунзода	5,2	4,1	4,5	4,5	4,3	4,1	3,5	3,9	3,9	Турсунзадевский район
ноҳияи Файзобод	5,5	3,0	3,5	3,6	4,0	4,0	3,5	3,6	3,6	Файзабадский район
ноҳияи Шаҳринав	1,4	5,5	4,5	5,0	4,0	4,6	4,0	3,6	4,2	Шахринавский район
Вилояти Суғд	6,1	5,9	5,3	5,0	5,1	5,1	4,5	4,6	4,5	Согдийская область
ш. Хучанд	6,9	7,1	7,2	6,4	6,0	6,9	6,7	6,6	6,3	г. Худжанд
ш. Исфара	6,2	7,4	6,3	7,0	5,5	5,1	4,9	5,1	5,3	г. Исфара
ш. Конибодом	7,8	6,7	5,9	6,4	6,2	6,3	5,9	6,6	6,1	г. Канибадам
ш. Панҷакент	5,4	6,7	5,6	6,0	6,4	5,3	4,2	5,1	5,4	г. Пенджикент
ш. Истиклол	5,3	6,2	5,6	5,3	5,8	6,3	4,6	5,0	4,6	г. Истиклол
ш. Истаравшан	7,4	6,8	5,6	6,1	6,9	5,3	5,2	5,4	5,8	г. Истаравшан
ш. Гулистон	5,9	5,7	5,9	4,9	5,3	5,2	4,1	4,6	4,4	г. Гулистон
ш. Бӯстон	9,5	9,4	8,9	7,5	5,5	5,6	4,8	4,5	4,0	г. Бӯстон
ноҳияи Айнӣ	8,4	6,1	5,6	7,3	7,1	6,1	6,4	6,0	5,5	Айнинский район
ноҳияи Ашт	5,6	5,2	5,6	4,6	4,9	4,8	4,3	4,7	4,5	Аштский район
ноҳияи Деваштич	6,0	6,4	5,2	5,0	4,7	4,7	4,4	4,7	4,5	Район Деваштич
ноҳияи Зафаробод	4,0	3,6	3,4	4,0	3,8	4,4	4,3	3,6	4,3	Зафарободский район
ноҳ-и ба номи Б.Ғафуров	5,6	5,8	5,2	4,9	5,1	4,8	4,4	4,5	4,3	Район им.Б.Ғафурова
ноҳияи ба номи Ҷ. Расулов	6,4	6,4	5,2	4,8	5,5	4,9	4,1	4,5	4,7	Район им.Дж.Расулова
ноҳияи Исфара	5,6	5,1	4,4	4,1	4,5	4,8	4,3	4,1	4,0	Исфаринский район
ноҳияи Конибодом	5,6	5,9	5,3	5,2	5,2	5,3	5,0	4,8	4,6	Канибадамский район
ноҳияи Кӯҳистони Мастҷоҳ	-	4,1	4,8	3,1	4,6	4,3	2,8	2,8	3,3	Кӯҳистони Мастҷоҳский район
ноҳияи Мастҷоҳ	4,8	4,4	4,4	4,0	4,4	4,3	3,5	3,5	3,9	Матчинский район
ноҳияи	6,2	5,6	4,9	4,4	3,9	4,6	3,9	3,7	4,2	Пенджикентский район

ДЕМОГРАФИЯ И СОЛОНА – ДЕМОГРАФИЧЕСКИЙ ЕЖЕГОДНИК

	1991	2000	2005	2010	2011	2012	2013	2014	2015	
Панчакент										район
ноҳияи Спитамен	6,7	5,9	5,3	4,9	4,9	5,0	3,9	4,2	3,6	Район Спитамен
ноҳияи Истаравшан	5,5	5,6	4,3	4,4	5,1	4,5	3,9	4,1	3,8	Истаравшанский район
ноҳияи Шахрестон	6,5	5,8	5,9	5,0	5,5	5,3	4,7	5,2	4,6	Шахрестанский район
Вилояти Хатлон	6,3	4,2	4,4	4,2	4,3	4,2	3,9	4,0	3,9	Хатлонская область
ш. Қўрғонтеппа	6,1	4,5	3,9	4,1	4,0	4,0	4,3	3,6	3,7	г. Курган-Тюбе
ш. Кўлоб	6,3	6,0	5,4	5,7	5,5	5,6	4,9	5,3	4,1	г. Куляб
ш. Норақ	4,8	3,9	3,9	3,3	4,4	4,9	5,3	5,5	4,6	г. Нурек
ш. Сарбанд	5,0	6,1	6,5	5,1	4,4	5,2	5,4	5,5	5,9	г. Сарбанд
ноҳияи Балҷувон	-	3,1	4,5	4,6	4,0	5,4	4,3	4,4	4,2	Бальджувонский район
ноҳияи Н. Хусрав	-	3,3	5,2	4,1	4,1	3,6	3,0	3,2	4,4	Район Н. Хусрав
ноҳияи Бохтар	7,0	3,7	4,3	3,6	3,9	3,7	2,8	3,2	3,2	Бохтарский район
ноҳияи Вахш	5,7	3,2	3,7	3,7	3,9	4,0	3,0	2,9	2,7	Вахшский район
ноҳияи Восеъ	7,6	4,2	4,3	5,0	5,0	4,7	4,5	4,9	4,5	Восейский район
ноҳияи Хуросон	6,9	4,3	4,9	3,9	3,8	4,3	3,7	3,8	3,9	Район Хуросон
ноҳияи Данғара	5,0	5,7	4,6	4,0	4,5	4,2	4,6	4,3	4,7	Дангаринский район
ноҳияи Дӯстӣ	6,8	4,5	4,4	4,0	4,4	4,3	4,1	4,1	4,5	Район Дусти
ноҳияи Кубодиён	5,5	3,2	4,3	3,6	4,3	3,7	4,0	4,0	3,5	Район Кубодиён
ноҳияи Ҷ. Балхӣ	6,6	4,3	4,2	3,9	3,8	4,1	4,3	3,4	3,6	Район Дж. Балхи
ноҳияи Кўлоб	8,1	4,2	5,2	4,6	4,7	4,1	4,3	4,6	4,8	Кулябский район
ноҳияи Ҷайхун	6,7	4,1	3,6	3,9	4,1	3,5	3,6	3,0	3,4	Район Джайхун
ноҳияи М.С.А. Ҳамадонӣ	6,6	4,5	5,1	5,3	5,0	5,4	4,7	5,0	4,8	Район М.С.А. Хамадони
ноҳияи Мӯминобод	6,9	3,0	4,1	4,3	3,8	3,7	2,8	4,1	3,4	Муминободский район
ноҳияи Норақ	3,6	3,1	4,3	3,8	3,5	3,3	3,7	3,5	4,1	Нурекский район
ноҳияи Фархор	5,5	4,1	4,3	4,3	4,6	4,3	3,6	4,1	3,7	Пархарский район
ноҳияи Панҷ	6,6	4,1	4,2	3,9	4,2	3,9	3,2	3,7	3,3	Пянджский район
ноҳияи Сарбанд	-	3,2	4,1	3,1	3,3	3,3	2,2	3,4	3,6	Сарбандский район
ноҳияи Темурмалик	6,3	5,6	5,5	5,3	5,5	5,3	4,6	4,9	4,6	Район Темурмалик
ноҳияи Ховалинг	4,7	3,2	4,3	3,7	4,5	3,3	3,1	3,4	3,3	Ховалингский район
ноҳияи А.Ҷомӣ	7,0	4,9	4,0	4,3	4,2	4,0	3,9	3,8	4,1	Район А. Джоми
ноҳияи Шаҳргуз	6,5	4,0	4,2	4,1	3,8	3,6	3,9	3,8	3,8	Шаартузский район
ноҳияи Ш. Шохин	9,2	4,1	4,8	4,9	5,0	4,3	4,2	4,6	4,6	Район Ш. Шохин
ноҳияи Ёвон	5,0	4,5	4,3	4,2	4,3	4,1	4,1	4,2	3,8	Яванский район
ВМКБ	5,8	4,6	4,7	5,7	5,6	5,9	5,3	4,8	5,5	ГБАО
ш. Хоруғ	3,7	5,1	6,0	6,9	7,3	6,6	6,1	5,8	5,9	г. Хорог
ноҳияи Ванҷ	5,4	3,5	4,2	3,6	2,7	4,2	4,0	3,4	4,7	Ванчский район
ноҳияи Дарвоз	5,6	2,8	4,8	4,6	4,5	5,3	4,6	3,8	4,0	Дарвозский район
ноҳияи Ишқошим	6,1	4,4	4,4	5,3	4,3	4,6	3,9	3,4	4,5	Ишкашимский район

ДЕМОГРАФИЯИ СОЛОНА – *ДЕМОГРАФИЧЕСКИЙ ЕЖЕГОДНИК*

	1991	2000	2005	2010	2011	2012	2013	2014	2015	
ноҳияи Мурғоб	6,9	5,9	4,6	6,0	6,3	6,5	4,8	4,5	5,4	<i>Мургабский район</i>
ноҳияи Рошткалға	-	4,5	4,7	5,9	6,0	6,3	5,9	5,0	5,8	<i>Рошткалинский район</i>
ноҳияи Рӯшон	7,9	5,3	4,4	7,2	7,2	7,8	6,6	5,4	7,1	<i>Рушанский район</i>
ноҳияи Шугнон	7,0	5,2	4,4	6,4	7,0	6,4	6,4	6,4	6,6	<i>Шугнанский район</i>

¹⁾ - бо ислоҳи маълумоти ба ҳисоб гирифта нашуда

²⁾ - с поправкой на недоучет

АФЗОИШИ ТАБИИ АҲОЛӢ (нафар)

ЕСТЕСТВЕННЫЙ ПРИРОСТ НАСЕЛЕНИЯ (человек)

	1991	2000	2005	2010	2011	2012	2013	2014	2015	
Ҷумҳурии Тоҷикистон	179531	137859	149270	206462	190323	185309	177711	196581	203988	<i>Республика Таджикистан</i>
ш. Душанбе	10051	13818	11546	14936	15188	14569	8641	10437	11936	<i>г. Душанбе</i>
НТЧ	45238	32243	33864	51512	46789	44901	40305	45747	48781	<i>РРП</i>
ш. Ваҳдат	1133	666	656	582	708	497	614	729	522	<i>г. Ваҳдат</i>
ш. Роғун	612	73	179	231	402	257	176	206	83	<i>г. Роғун</i>
ш. Турсунзода	983	561	523	1639	1661	1121	1622	1700	692	<i>г. Турсунзода</i>
ноҳияи Варзоб	1668	1139	1605	1842	1604	1668	1504	1657	1857	<i>Варзобский район</i>
шаҳри Ҳисор	8445	4945	4332	7816	6897	6743	6779	7512	7784	<i>город Гиссар</i>
ноҳияи Лахш	1753	1254	1185	1681	1651	1238	1145	1367	1397	<i>Лахиский район</i>
ноҳияи Ваҳдат	6328	4279	4839	8106	6618	6850	5700	6592	6964	<i>Район Ваҳдат</i>
ноҳияи Нуробод	2439	1512	1630	1702	1833	1656	1567	2075	2367	<i>Нурободский район</i>
ноҳияи Рӯдакӣ	10109	6737	8151	11000	10243	10352	8086	9199	10559	<i>Район Рӯдаки</i>
ноҳияи Рашт	3119	1764	1985	3129	2988	2469	2296	2640	2742	<i>Раитский район</i>
ноҳияи Роғун	207	457	679	1016	605	828	714	850	1137	<i>Роғунский район</i>
ноҳияи Сангвор	279	497	439	463	476	445	473	496	515	<i>Сангворский район</i>
ноҳияи Тоҷикобод	518	657	571	1290	971	969	784	939	863	<i>Тоджикободский район</i>
ноҳияи Турсунзода	4682	4326	3605	5285	4694	4874	4195	4320	6048	<i>Турсунзадевский район</i>
ноҳияи Файзобод	2578	1596	1592	2904	2797	2492	2081	2398	2424	<i>Файзабадский район</i>
ноҳияи Шаҳринав	385	1780	1893	2826	2641	2442	2569	3067	2910	<i>Шахринавский район</i>
Вилояти Суғд	45831	36206	35900	53820	53443	52302	53895	57225	57715	<i>Согдийская область</i>
ш. Хучанд	2442	1304	2072	3062	3131	3223	2892	3149	3153	<i>г. Худжанд</i>
ш. Исфара	788	767	773	917	1010	957	1099	1057	1008	<i>г. Исфара</i>
ш. Конибодо	1579	635	602	829	924	879	934	871	872	<i>г. Канибадам</i>
ш. Панҷакент	1163	699	485	618	900	637	650	720	736	<i>г. Пенҷикент</i>
ш. Истиклол	432	78	213	271	239	263	269	269	260	<i>г. Истиклол</i>
ш. Истаравшан	1179	1612	1193	1398	1274	1308	1248	1405	1517	<i>г. Истаравшан</i>
ш. Гулистон	751	565	567	793	808	744	848	874	902	<i>г. Гулистон</i>
ш. Бӯстон	123	124	209	368	455	464	514	566	613	<i>г. Бӯстон</i>
Ноҳияи Айни	1637	782	1339	1784	1643	1709	1669	1672	1849	<i>Айнинский район</i>
Ноҳияи Ашт	2776	2129	2049	4225	3839	3684	4120	4091	3995	<i>Аитский район</i>
Ноҳияи Деваштич	2913	2950	2680	3635	4033	3389	3747	3884	4141	<i>Район Деваштич</i>
Ноҳияи Зафаробод	1436	785	1082	1438	1464	1534	1548	1602	1621	<i>Зафаробадский район</i>

ДЕМОГРАФИЯ И СОЛОНА – ДЕМОГРАФИЧЕСКИЙ ЕЖЕГОДНИК

	1991	2000	2005	2010	2011	2012	2013	2014	2015	
ноҳияи Исфара	3764	3401	3063	4536	4131	3776	4110	4446	4313	Исфаринский район
ноҳияи Конибодом	2619	2348	1933	2766	2767	2688	2843	2975	2987	Канибадамский район
ноҳияи Кӯҳистони Мастчоҳ	-	401	444	408	529	561	424	541	566	Кухистони Мастчоҳский район
ноҳияи Мастчоҳ	3271	1715	1821	2739	2878	2943	2990	3280	3341	Матчинский район
ноҳияи Спитамен	2240	1856	1866	2833	2847	2785	2957	3155	3074	Район Спитамен
ноҳияи Панҷакент	4432	3812	3523	5722	5706	5835	5580	6225	6205	Пенджикентский район
ноҳияи ба номи Ҷ. Расулов	2341	1741	1856	2632	2736	2860	2886	2950	2869	Район им.Дж.Расулова
ноҳияи Истаравшан	2972	3213	3209	4485	4187	3995	4184	4680	4606	Истаравшанский район
ноҳияи ба номи Б. Гафуров	6044	4628	4241	7548	7017	7201	7385	7803	8031	Район им. Б.Гафурова
ноҳияи Шаҳристон	929	661	680	813	925	867	998	1010	1055	Шахристанский район
Вилояти Хатлон	73362	52939	65731	82898	71941	70634	71701	79527	81326	Хатлонская область
ш. Кӯрғонтеппа	1351	1209	1605	1625	1197	1251	1174	1622	1562	г. Курган-Тюбе
ш. Кӯлоб	3033	1942	2390	2237	1831	1779	1422	1717	1636	г. Куляб
ш. Норак	574	480	455	944	753	763	760	875	911	г. Нурек
ш. Сарбанд	403	199	233	407	450	416	257	468	481	г. Сарбанд
ноҳияи Балҷувон	-	501	806	857	741	689	844	705	832	Бальджувонский район
ноҳияи Н. Хусрав	-	458	782	877	713	742	660	836	752	Район Н. Хусрав
ноҳияи Бохтар	6326	3202	4827	6469	5590	5428	5307	5463	5241	Бохтарский район
ноҳияи Вахш	4596	3259	3146	4109	4253	4243	4502	5077	5366	Вахшский район
ноҳияи Восеъ	4893	2278	4435	5718	4522	4355	3922	4483	4958	Восейский район
ноҳияи Хуросон	2386	1464	2198	2638	2848	2291	2473	2428	2120	Район Хуросон
ноҳияи Данғара	3232	2471	3252	3966	3530	3306	3223	3784	4281	Дангаринский район
ноҳияи Дӯстӣ	2990	2255	2119	2452	2313	2399	2558	3182	3276	Район Дусти
ноҳияи Кӯбодиён	4407	3010	2901	4394	4180	4234	4414	4896	4626	Район Кубодиён
ноҳияи Ҷ. Балхӣ	4543	4177	2798	4909	4358	4169	4417	5155	5252	Район Дж.Балхи
ноҳияи Кӯлоб	2250	1429	2663	2833	2494	2575	2147	2265	2127	Кулябский район
ноҳияи Ҷайхун	3133	1594	2465	3585	2847	2779	2723	3171	3125	Район Джайхун

ДЕМОГРАФИЯ И СОЛОНА – ДЕМОГРАФИЧЕСКИЙ ЕЖЕГОДНИК

	1991	2000	2005	2010	2011	2012	2013	2014	2015	
ноҳияи М.С.А. Ҳамадонӣ	3423	2867	3102	3764	3215	3602	3241	3450	3676	Район М.С.А. Ҳамадонӣ
ноҳияи Мӯъминобод	1988	1364	2114	2471	2076	2048	1782	2141	2363	Муминобод-ский район
ноҳияи Норақ	564	457	746	745	769	651	687	719	757	Нуракский район
ноҳияи Фархор	3677	2831	3542	4590	3969	3839	3713	4440	4496	Пархарский район
ноҳияи Панҷ	2876	1726	2628	3080	2809	2632	3041	3270	3514	Пянджский район
ноҳияи Сарбанд	-	619	1077	564	530	584	601	774	724	Сарбандский район
ноҳияи Темурмалик	1758	1054	1512	1647	1494	1397	1461	1483	1628	Район Темурмалик
Ноҳияи Ховалинг	1881	1068	1776	1582	1349	1379	1242	1198	1187	Ховалингский район
ноҳияи А. Ҷомӣ	3716	3071	2865	4823	4012	3965	4308	4620	4832	Район А. Ҷомӣ
ноҳияи Шаҳртӯз	3601	2845	2630	2773	2427	2782	3064	3341	3374	Шаартузский район
ноҳияи Ш.Шохин	1036	1327	1863	1458	1193	1135	1304	1314	1336	Район Ш.Шохин
ноҳияи Ёвон	4725	3827	4801	7381	5478	5201	6454	6650	6893	Яванский район
ВМКБ	5049	2653	2229	3296	2962	2903	3169	3645	4230	ГБАО
ш. Хороғ	546	228	218	366	365	345	279	339	426	г. Хороғ
ноҳияи Ванҷ	901	519	490	568	592	582	613	633	708	Ванчский район
ноҳияи Дарвоз	600	549	384	420	429	420	502	568	641	Дарвозский район
ноҳияи Ишқошим	642	477	239	480	342	416	342	456	664	Ишкашимский район
ноҳияи Мурғоб	443	171	165	228	231	193	203	291	337	Мургабский район
ноҳияи Рошқалъа	-	253	238	384	331	289	400	381	493	Рошткалинский район
ноҳияи Рӯшон	560	243	209	350	278	279	341	395	365	Рушанский район
ноҳияи Шугнон	1357	213	286	500	394	379	489	582	596	Шугнанский район

АФЗОИШИ ТАБИИ АҲОЛӢ (ба 1000 нафар аҳоли)
ЕСТЕСТВЕННЫЙ ПРИРОСТ НАСЕЛЕНИЯ (на 1000 населения)

	1991	2000	2005	2010	2011	2012	2013	2014	2015	
Ҷумҳурии Тоҷикистон	33,0	22,3	21,8	27,3	24,7	23,5	22,0	23,8	24,1	Республика Таджикистан
ш. Душанбе	17,2	24,3	18,1	20,8	20,5	19,3	11,2	13,3	15,0	г. Душанбе
НТЧ	38,4	23,8	22,3	30,1	26,6	24,8	21,7	24,1	25,1	РРП
ш. Вахдат	24,4	14,8	13,8	13,9	17,3	12,1	14,8	17,4	12,3	г. Вахдат
ш. Роғун	66,7	9,2	19,8	19,3	28,5	17,7	11,9	13,8	5,5	г. Роғун
ш. Турсунзода	24,3	14,8	12,6	34,8	34,7	22,8	32,3	32,9	13,2	г. Турсунзаде
ноҳияи Варзоб	32,6	22,2	27,4	28,0	24,1	24,4	21,5	23,1	25,2	Варзобский район
шаҳри Ҳисор	42,8	24,9	19,3	31,6	27,6	26,3	25,8	27,9	28,1	город Гиссар
ноҳияи Лахш	38,7	24,7	21,0	28,8	29,1	21,4	19,5	22,9	23,0	Лахиский район
ноҳияи Вахдат	40,5	23,1	23,4	33,8	25,5	27,1	22,0	24,9	25,7	Район Вахдат
ноҳияи Нуробод	47,7	27,3	26,7	25,5	27,4	24,3	22,6	29,2	32,4	Нурободский район
ноҳияи Рӯдакӣ	41,3	24,8	26,7	29,5	25,3	24,7	18,7	20,8	23,1	Район Рудаки
ноҳияи Рашт	41,8	21,5	21,9	30,8	28,4	22,9	20,9	23,5	23,8	Раитский район
ноҳияи Роғун	12,2	22,4	29,8	34,4	27,1	35,1	29,5	34,2	27,9	Роғунский район
ноҳияи Сангвор	54,4	38,2	29,0	23,6	24,0	22,0	23,1	23,7	24,1	Сангворский район
ноҳияи Тоҷикобод	42,5	21,1	16,7	34,1	25,4	24,8	19,6	23,0	20,7	Тоджикободский район
ноҳияи Турсунзода	36,0	28,0	20,5	27,0	23,6	23,9	20,1	20,3	27,7	Турсунзадевский район
ноҳияи Файзобод	44,7	23,1	20,9	34,9	33,2	28,7	23,4	26,3	26,0	Файзабадский район
ноҳияи Шаҳринав	10,0	22,1	21,2	29,0	26,8	24,1	24,7	28,7	26,5	Шахринавский район
Вилояти Суғд	27,7	19,2	17,6	24,1	23,5	22,5	22,7	23,6	23,2	Согдийская область
ш. Хучанд	14,8	8,9	13,6	19,0	19,0	19,4	17,2	18,4	18,1	г. Худжанд
ш. Исфара	22,5	20,7	19,8	21,5	23,2	21,5	24,2	22,8	21,3	г. Исфара
ш. Конибодом	40,2	14,1	13,0	17,5	19,7	18,4	19,3	17,7	17,4	г. Канибадам
ш. Панҷакент	39,9	21,3	13,8	16,5	23,2	16,2	16,4	17,9	18,0	г. Пенҷикент
ш. Истиклол	20,5	6,4	17,5	19,4	16,4	17,6	17,5	17,0	16,1	г. Истиклол
ш. Истаравшан	25,0	31,6	20,8	23,7	22,9	23,0	21,5	23,7	25,0	г. Истаравшан
ш. Гулистон	17,3	16,0	15,2	19,6	19,7	17,7	19,9	20,1	20,3	г. Гулистон
ш. Бӯстон	3,3	5,0	8,4	13,1	15,6	15,3	16,4	17,6	18,6	г. Бӯстон
ноҳияи Айни	29,0	12,0	19,4	24,9	22,6	23,2	22,3	21,9	23,8	Айнинский район
ноҳияи Ашт	31,2	19,0	16,8	31,4	27,8	26,0	28,3	27,4	26,0	Аитский район
ноҳияи Деваштич	32,5	26,0	21,1	26,0	28,5	23,4	25,2	25,5	26,5	Район Деваштич
ноҳияи Зафаробод	32,6	16,2	19,9	23,8	23,7	24,2	23,8	24,0	23,7	Зафарободский район
ноҳияи Исфара	28,7	21,1	17,5	24,0	21,6	19,4	20,7	22,0	20,9	Исфаринский район
ноҳияи Конибодом	26,9	20,4	15,6	20,6	20,2	19,3	20,0	20,5	20,2	Канибадамский район
ноҳияи Кӯҳистони Мастҷоҳ	-	23,9	22,8	19,3	24,8	25,8	19,2	24,0	24,7	Кухистони Мастҷоҳский район

ДЕМОГРАФИЯ И СОЛОНА – ДЕМОГРАФИЧЕСКИЙ ЕЖЕГОДНИК

	1991	2000	2005	2010	2011	2012	2013	2014	2015	
ноҳияи Матчинский	37,4	20,1	19,5	26,9	27,9	27,8	27,5	29,3	29,0	Матчинский район
ноҳияи Спитамен	27,0	18,9	17,5	24,3	24,1	23,0	23,8	24,8	23,6	Район Спитамен
ноҳияи Панҷакент	34,0	22,5	18,9	27,8	27,0	26,9	25,1	27,3	26,5	Пенджикентский район
ноҳияи ба номи Ҷ. Расулов	27,4	17,7	17,5	22,9	23,7	24,2	23,9	23,9	22,7	Район им.Дж.Расулова
ноҳияи Истаравшан	30,3	24,7	22,2	27,3	24,5	22,8	23,4	25,5	24,5	Истаравшанский район
ноҳияи ба номи Б. Фафуров	27,4	17,8	15,1	24,1	21,8	21,9	22,0	22,7	22,9	Район им.Б.Гафурова
ноҳияи Шаҳристон	37,2	23,5	21,9	23,4	26,2	24,0	26,9	26,6	27,1	Шахристанский район
Вилояти Хатлон	39,7	24,4	27,0	30,7	26,3	25,2	25,0	27,1	27,0	Хатлонская область
ш. Қўрғонтеппа	22,7	19,9	23,6	21,9	15,7	16,3	13,2	15,9	15,0	г. Курган-Тюбе
ш. Қўлоб	37,9	24,7	26,8	23,2	19,0	18,2	14,4	17,1	16,1	г. Куляб
ш. Норақ	27,6	24,7	21,1	38,3	29,6	29,2	28,3	31,6	31,8	г. Нурек
ш. Сарбанд	28,2	18,1	19,0	29,0	30,9	27,8	16,9	30,1	30,1	г. Сарбанд
ноҳияи Балҷувон	-	23,9	34,2	33,4	29,7	27,0	32,2	26,2	30,2	Бальджувонский район
ноҳияи Н. Хусрав	-	20,5	30,8	29,1	23,0	23,3	20,1	24,9	21,8	Район Н. Хусрав
ноҳияи Бохтар	40,7	18,3	24,6	29,4	25,1	23,8	23,8	25,1	23,6	Бохтарский район
ноҳияи Вахш	41,6	25,7	22,5	26,1	26,1	25,4	26,4	29,1	29,9	Вахиский район
ноҳияи Восеъ	40,2	15,2	27,1	31,8	25,0	23,5	20,7	23,3	25,2	Восейский район
ноҳияи Хуросон	41,7	20,2	27,2	28,8	30,3	23,7	24,9	23,8	20,3	Район Хуросон
ноҳияи Данғара	40,2	25,3	30,0	32,5	28,2	25,8	24,6	28,2	31,0	Дангаринский район
ноҳияи Дўстӣ	41,7	30,4	25,2	26,6	25,2	25,5	26,5	32,0	31,9	Район Дусти
ноҳияи Кубодиён	43,1	25,0	22,0	29,8	27,6	27,3	27,8	30,0	27,6	Район Кубодиён
ноҳияи Ҷ. Балхӣ	39,2	32,6	19,4	30,8	28,9	25,2	26,0	29,6	29,3	Район Дж.Балхи
ноҳияи Қўлоб	37,4	19,9	33,4	32,1	28,2	28,3	23,0	23,7	21,8	Кулябский район
ноҳияи Ҷайхун	39,1	18,6	25,8	32,9	25,2	24,0	23,0	26,1	25,0	Район Джайхун
ноҳияи М.С.А. Ҳамадони	35,3	26,8	26,2	29,7	25,5	28,0	24,7	25,8	26,9	Район М.С.А. Ҳамадони
ноҳияи Муъминобод	38,2	21,2	30,1	31,7	26,3	25,4	21,7	25,5	27,6	Муминободский район
ноҳияи Норақ	39,3	21,3	30,4	28,9	31,1	25,6	26,3	26,9	29,8	Нурекский район
ноҳияи Фархор	39,7	25,1	28,1	33,2	28,4	26,8	25,4	29,6	29,2	Пархарский район
ноҳияи Панҷ ноҳияи	39,4	21,7	29,2	31,7	29,3	26,8	30,2	31,6	33,0	Пянджский район
ноҳияи Сарбанд	-	33,1	48,1	22,4	21,1	22,7	22,8	28,6	27,5	Сарбандский район
ноҳияи Темурмалик	41,2	21,3	27,8	27,7	25,0	22,9	23,5	23,5	25,3	Район Темурмалик
ноҳияи Ховалинг	48,2	28,2	40,5	32,4	27,2	27,2	24,0	22,8	22,2	Ховалингский район

ДЕМОГРАФИЯ И СОЛОНА – ДЕМОГРАФИЧЕСКИЙ ЕЖЕГОДНИК

	1991	2000	2005	2010	2011	2012	2013	2014	2015	
ноҳияи А. Чомӣ	40,4	28,5	23,5	35,3	28,9	27,8	29,4	30,6	31,1	Район А. Дҷоми
ноҳияи Шахрғуз	41,0	34,4	28,5	26,9	23,4	26,1	28,0	29,7	29,2	Шаартузский район
ноҳияи Ш.Шохин	69,7	33,1	40,2	29,7	25,7	24,0	26,9	26,5	26,3	Район Ш.Шохин
ноҳияи Ёвон	41,8	28,1	30,6	41,4	29,9	27,6	33,2	33,1	33,3	Яванский район
ВМКБ	29,6	12,8	10,2	15,4	14,3	13,9	15,0	17,1	19,6	ГБАО
ш. Хоруғ	25,7	8,3	7,6	12,7	12,9	12,1	9,7	11,8	14,7	г. Хороғ
ноҳияи Ванҷ	40,2	18,1	16,2	18,5	19,1	18,7	19,5	19,9	22,0	Ванчский район
ноҳияи Дарвоз	32,4	22,7	14,7	18,7	20,3	19,6	23,3	26,0	28,8	Дарвозский район
ноҳияи Ишкошим	30,1	18,0	8,6	16,4	11,4	13,8	11,2	14,9	21,3	Ишкашимский район
ноҳияи Мурғоб	32,1	10,9	9,9	14,7	16,6	13,8	14,4	20,4	23,2	Мурғабский район
ноҳияи Роштқалъа	-	10,4	9,2	14,9	13,4	11,6	15,9	14,9	19,0	Роштқалинський район
ноҳияи Рӯшон	28,7	10,0	8,3	14,2	11,6	11,5	14,0	16,0	14,7	Рушанский район
ноҳияи Шуғнон	31,6	5,9	7,6	13,7	11,4	10,9	13,9	16,4	16,5	Шугнанский район

ШУМОРАИ АҚДИ НИКОҲИ БА ҚАЙД ГИРИФТАШУДА

ЧИСЛО ЗАРЕГИСТРИРОВАННЫХ БРАКОВ

	1991	2000	2005	2010	2011	2012	2013	2014	2015	
Ҷумҳурии Тоҷикистон	56505	26597	52352	100759	94730	97653	96989	95537	76956	<i>Республика Таджикистан</i>
ш. Душанбе	5192	2180	3500	7625	7505	7831	7931	8400	7097	<i>г. Душанбе</i>
НГЧ	12362	5474	10168	24040	22977	23907	21920	21895	17127	<i>РРП</i>
ш. Вахдат	2274	1012	1630	4245	4220	4403	3652	3486	2536	<i>г. Вахдат</i>
ш. Роғун	218	47	177	553	446	450	405	450	307	<i>г. Роғун</i>
ш. Турсунзода	1767	904	1246	3439	3176	3120	3011	3126	2827	<i>г. Турсунзода</i>
ноҳияи Варзоб	544	340	618	993	933	993	926	870	669	<i>Варзобский район</i>
шаҳри Ҳисор	2675	776	1256	4097	3543	3391	3225	3278	2474	<i>город Гиссар</i>
ноҳияи Лахш	535	273	529	738	553	610	455	543	390	<i>Лахиский район</i>
ноҳияи Нуробод	358	126	435	811	865	885	846	902	709	<i>Нурободский район</i>
ноҳияи Рӯдакӣ	2626	960	1641	4744	4742	5247	4536	4542	3653	<i>Район Рудаки</i>
ноҳияи Рашт	540	343	955	854	1307	1272	1467	1349	905	<i>Раитский район</i>
ноҳияи Сангвор	48	62	133	278	207	221	212	227	209	<i>Сангворский район</i>
ноҳияи Тоҷикобод	199	23	230	461	390	621	775	642	426	<i>Тоджикободский район</i>
ноҳияи Файзобод	578	180,0	475	1401	1447	1406	1229	1132	901	<i>Файзабадский район</i>
ноҳияи Шаҳринав	-	428	843	1426	1148	1288	1181	1348	1121	<i>Шахринавский район</i>
Вилояти Суғд	18672	12842	20230	27190	24621	26366	26348	26229	22611	<i>Согдийская область</i>
ш. Хучанд	1776	1176	1762	2022	2116	1915	1874	1893	1670	<i>г. Худжанд</i>
ш. Истиклол	205	91	101	181	193	175	146	137	128	<i>г. Истиклол</i>
ш. Гулистон	377	168	308	464	433	428	407	383	360	<i>г. Гулистон</i>
ш. Бӯстон	307	138	153	223	211	211	229	251	208	<i>г. Бустон</i>
ноҳияи Айни	705	227	707	1048	816	940	858	899	813	<i>Айнинский район</i>
ноҳияи Ашт	1103	885	1363	1847	1678	1845	1739	1627	1349	<i>Аштский район</i>
ноҳияи Деваштич	1053	792	1248	1777	1694	1804	1672	1821	1461	<i>Район Деваштич</i>
ноҳияи Зафаробод	361	282	471	703	861	750	761	766	668	<i>Зафарободский район</i>
ноҳияи Исфара	1950	1511	2111	2680	2090	2423	2719	2659	2290	<i>Исфаринский район</i>
ноҳияи Конибодом	1706	1051	1684	2069	2042	2199	2087	2007	1674	<i>Канибадамский район</i>
ноҳияи Кӯҳистони Мастчоҳ	-	128	130	200	252	244	220	286	267	<i>Кухистони Мастчоҳский район</i>
ноҳияи Мастчоҳ	826	522	823	1392	1193	1324	1467	1404	1346	<i>Матчинский район</i>
ноҳияи Спитамен	956	483	1230	1581	1506	1464	1522	1448	1108	<i>Район Спитамен</i>

ДЕМОГРАФИЯ И СОЛОНА – ДЕМОГРАФИЧЕСКИЙ ЕЖЕГОДНИК

	1991	2000	2005	2010	2011	2012	2013	2014	2015	
ноҳияи Панҷакент	1784	958	2200	3051	2906	3001	2886	2813	2455	Пенджикентский район
ноҳияи ба номи Ҷ.Расулов	1020	894	1087	1482	1363	1473	1344	1366	1101	Район им.Дж.Расулова
ноҳияи Истаравшан	1873	1340	1858	2734	2037	2498	2679	2774	2409	Истаравшанский район
ноҳияи ба номи Б. Гафуров	2366	1963	2691	3321	2788	3161	3228	3212	2833	Район им. Б.Гафурова
ноҳияи Шахристон	304	233	303	415	442	511	510	483	471	Шахристанский район
Вилояти Хатлон	18714	5547	17328	39458	37313	37274	38253	36418	27857	Хатлонская область
ш. Қўрғонтеппа	620	178	404	798	630	634	752	778	697	г. Курган-Тюбе
ноҳияи Балҷувон	-	37	161	362	336	287	364	335	313	Бальджувонский район
ноҳияи Н. Хусрав	-	98	179	374	400	370	488	526	352	Район Н. Хусрав
ноҳияи Бохтар	1787	538	1296	3331	3079	2861	2613	2321	1824	Бохтарский район
ноҳияи Вахш	1178	347	1012	2327	2210	2494	2291	2154	1605	Вахшский район
ноҳияи Восеъ	1178	225	1021	2740	2505	2608	2888	2609	1881	Восейский район
ноҳияи Хуросон	599	242	606	1666	1026	999	1156	855	767	Район Хуросон
ноҳияи Данғара	730	227	823	2078	1811	1949	1895	1907	1562	Дангаринский район
ноҳияи Дӯстӣ	776	291	627	1189	1153	1325	1306	1311	939	Район Дусти
ноҳияи Кубодиён	1132	365	1006	2135	2118	2077	2186	2168	1820	Район Кубодиён
ноҳияи Ҷ. Балхӣ	1292	501	961	1933	1947	2013	2030	2031	1736	Район Дж.Балхи
ноҳияи Кӯлоб	1403	488	1028	2332	2688	2550	2677	2610	1776	Кулябский район
ноҳияи Ҷайхун	738	238	728	1389	1389	1308	1541	1420	1139	Район Джайхун
ноҳияи М.С.А.										Район М.С.А.
Ҳамадонӣ	926	191	774	1780	1792	1704	1891	1781	1323	Хамадони
ноҳияи Муъминобод	494	90	413	1277	1121	1115	1160	1107	819	Муминободский район
ноҳияи Норақ	281	118	520	664	607	616	618	528	486	Нурекский район
ноҳияи Фархор	775	147	831	2189	2112	2148	2119	2130	1453	Пархарский район
ноҳияи Панҷ	547	100	712	1450	1373	1403	1358	1368	1017	Пянджский район
ноҳияи Сарбанд	119	62	295	616	740	550	579	598	406	Сарбандский район
ноҳияи Темурмалик	433	175	377	884	949	810	841	745	517	Район Темурмалик
ноҳияи Ховалинг	412	82	258	691	639	685	634	623	423	Ховалингский район
ноҳияи А. Ҷоми	1068	203	947	2324	2031	1847	1845	1853	1430	Район А. Джоми
ноҳияи Шаҳртуз	910	203	798	1509	1328	1416	1593	1563	1123	Шаартузский район
ноҳияи Ш.Шохин	163	106	324	734	629	707	691	611	412	Район Ш.Шохин

ДЕМОГРАФИЯ И СОЛОНА – ДЕМОГРАФИЧЕСКИЙ ЕЖЕГОДНИК

	1991	2000	2005	2010	2011	2012	2013	2014	2015	
ноҳияи Ёвон	1153	295	1227	2686	2700	2798	2737	2486	2037	Яванский район
ВМКБ	1565	554	1126	2446	2314	2275	2537	2595	2264	ГБАО
ш. Хоруғ	195	87	163	368	314	256	332	327	289	г. Хороз
ноҳияи Ванҷ	203	69	147	387	259	257	405	384	369	Ванчский район
ноҳияи Дарвоз	138	109	117	261	248	276	278	260	195	Дарвозский район
ноҳияи Ишқошим	206	33	81	270	271	306	288	378	289	Ишкашимский район
ноҳияи Мурғоб	152	48	78	142	142	136	137	124	134	Мургабский район
ноҳияи Рошқалъа	0	48	219	298	290	327	333	323	311	Рошткалинский район
ноҳияи Рӯшон	191	57	117	298	291	280	320	335	286	Рушанский район
ноҳияи Шугнон	480	103	204	422	499	437	444	464	391	Шугнанский район

ШУМОРАИ ТАЛОҚҲОИ БА ҚАЙД ГИРИФТАШУДА
 ЧИСЛО ЗАРЕГИСТРИРОВАННЫХ РАЗВОДОВ

	1991	2000	2005	2010	2011	2012	2013	2014	2015	
Ҷумҳурии Тоҷикистон	7562	2373	2885	6019	6762	7417	7920	9037	8346	<i>Республика Таджикистан</i>
ш. Душанбе	1980	421	492	908	924	1097	1120	1269	1193	<i>г. Душанбе</i>
НТЧ	1272	269	379	1084	1262	1479	1613	1988	1936	<i>РРП</i>
ш. Вахдат	261	25	48	151	193	192	267	311	332	<i>г. Вахдат</i>
ш. Роғун	87	2	-	30	26	31	36	43	47	<i>г. Роғун</i>
ш. Турсунзода	254	101	110	208	282	323	345	371	320	<i>г. Турсунзода</i>
ноҳияи Варзоб	-	-	13	70	29	52	48	61	67	<i>Варзобский район</i>
шаҳри Ҳисор	243	49	48	180	229	243	258	315	278	<i>город Гиссар</i>
ноҳияи Лахш	37	11	6	29	36	31	26	44	30	<i>Лахиский район</i>
ноҳияи Нуробод	6	1	-	-	1	-	6	28	30	<i>Нурободский район</i>
ноҳияи Рӯдакӣ	326	52	99	262	277	402	373	532	493	<i>Район Рудаки</i>
ноҳияи Рашт	24	-	-	-	-	-	-	-	64	<i>Раитский район</i>
ноҳияи Сангвор	-	-	3	2	7	6	4	15	13	<i>Сангворский район</i>
ноҳияи Тоҷикобод	-	-	-	7	5	4	10	28	10	<i>Тоджиқободский район</i>
ноҳияи Файзобод	34	7	18	46	60	75	109	100	106	<i>Файзабадский район</i>
ноҳияи Шаҳринав	-	21	34	99	117	120	131	140	146	<i>Шахринавский район</i>
Вилояти Суғд	2548	1441	1669	2749	2975	3169	3352	3805	3440	<i>Согдийская область</i>
ш. Хучанд	362	260	259	316	330	352	357	409	363	<i>г. Худжанд</i>
ш. Истиклол	43	1	7	29	24	33	26	27	29	<i>г. Истиклол</i>
ш. Гулистон	153	36	67	65	83	88	90	87	72	<i>г. Гулистон</i>
ш. Бӯстон	201	69	49	63	73	59	66	67	66	<i>г. Бустон</i>
ноҳияи Айни	49	12	22	33	53	55	66	82	85	<i>Айнинский район</i>
ноҳияи Ашт	108	65	107	217	248	288	262	309	280	<i>Аштский район</i>
ноҳияи Деваштич	102	53	75	147	188	160	188	205	167	<i>Район Деваштич</i>
ноҳияи Зафаробод	110	15	20	39	46	59	87	105	76	<i>Зафарободский район</i>
ноҳияи Исфара	243	224	226	316	373	349	374	434	405	<i>Исфаринский район</i>
ноҳияи Конибодом	219	121	192	262	268	332	337	446	364	<i>Канибадамский район</i>
ноҳияи Кӯхистони Мастчоҳ	-	5	3	8	12	4	2	9	10	<i>Кухистони Мастчоҳский район</i>
Ноҳияи Мастчоҳ	70	19	28	86	84	92	131	144	113	<i>Матчинский район</i>
ноҳияи Спитамен	141	60	78	154	128	178	191	223	195	<i>Район Спитамен</i>
ноҳияи Панҷакент	96	54	68	200	203	235	254	226	202	<i>Пенджикентский район</i>
ноҳияи ба номи Ҷ.Расулов	95	84	94	129	148	131	141	162	163	<i>Район им.Дж.Расулова</i>

ДЕМОГРАФИЯ И СОЛОНА – ДЕМОГРАФИЧЕСКИЙ ЕЖЕГОДНИК

	1991	2000	2005	2010	2011	2012	2013	2014	2015	
ноҳияи Истаравшан	172	134	60	259	272	240	250	286	282	Истаравшанский район
ноҳияи ба номи Б. Гафуров	340	213	302	386	401	454	481	518	508	Район им. Б.Гафурова
ноҳияи Шаҳристон	44	16	12	40	41	60	49	66	60	Шахристанский район
Вилояти Хатлон	1668	226	336	1231	1545	1605	1736	1882	1671	Хатлонская область
ш. Қўрғонтеппа	237	50	52	105	121	91	79	81	111	г. Курган-Тюбе
ноҳияи Балчувон	-	-	2	5	5	9	13	15	13	Бальджувонский район
ноҳияи Н. Хусрав	-	-	4	17	15	9	8	9	7	Район Н. Хусрав
ноҳияи Бохтар	145	20	39	120	163	172	116	101	81	Бохтарский район
ноҳияи Вахш	127	13	16	50	47	54	62	65	48	Вахиский район
ноҳияи Восеъ	60	-	-	73	93	83	106	129	107	Восейский район
ноҳияи Хуросон	43	5	6	15	80	-	-	71	65	Район Хуросон
ноҳияи Данғара	43	6	4	37	54	54	73	87	71	Дангаринский район
ноҳияи Дустӣ	58	11	9	41	60	75	77	92	70	Район Дусти
ноҳияи Қабодиён	72	9	22	58	99	103	81	63	82	Район Кубодиён
ноҳияи Ҷ. Балхӣ	132	20	42	81	97	105	133	136	97	Район Дж.Балхи
ноҳияи Кӯлоб	142	14	35	96	100	99	159	201	186	Кулябский район
ноҳияи Ҷайхун	53	-	14	55	54	81	90	57	47	Район Джайхун
ноҳияи М.С.А. Ҳамадонӣ	40	1	6	78	54	71	85	81	77	Район М.С.А. Хамадони
ноҳияи Муъминобод	13	-	-	31	33	19	26	41	32	Муминободский район
ноҳияи Норак	60	19	22	53	65	67	74	78	60	Нурекский район
ноҳияи Фархор	46	7	6	28	43	71	90	94	70	Пархарский район
ноҳияи Панҷ	59	16	4	39	43	87	90	97	60	Пянджский район
ноҳияи Сарбанд	19	1	13	25	39	43	39	23	11	Сарбандский район
ноҳияи Темурмалик	18	-	-	19	44	28	25	24	22	Район Темурмалик
ноҳияи Ховалинг	15	-	1	11	21	15	30	27	30	Ховалингский район
ноҳияи А. Ҷомӣ	87	10	13	58	64	65	66	68	63	Район А. Джоми
ноҳияи Шаҳртуз	35	15	7	49	51	61	63	70	86	Шаартузский район
ноҳияи Ш.Шохин	1	-	-	26	11	14	20	17	21	Район Ш.Шохин
ноҳияи Ёвон	163	9	19	61	89	129	131	155	154	Яванский район
ВМКБ	94	16	9	47	56	67	99	93	106	ГБАО
ш. Хоруг	9	11	1	17	23	19	29	16	29	г. Хорог
ноҳияи Ванҷ	6	-	-	-	-	-	2	14	5	Ванчский район
ноҳияи Дарвоз	3	-	-	-	-	1	6	2	4	Дарвозский район
ноҳияи Ишкошим	6	-	2	4	3	6	6	11	8	Ишкашимский район
ноҳияи Мурғоб	29	4	1	8	8	6	14	2	20	Мургабский район

ДЕМОГРАФИЯ И СОЛОНА – *ДЕМОГРАФИЧЕСКИЙ ЕЖЕГОДНИК*

	1991	2000	2005	2010	2011	2012	2013	2014	2015	
ноҳияи Рошткалга	-	-	-	14	9	12	9	15	12	<i>Рошткалинский район</i>
Ноҳияи Рӯшон	8		1	3	6	13	16	19	12	<i>Рушанский район</i>
Ноҳияи Шугнон	33	1	4	1	7	10	17	14	16	<i>Шугнанский район</i>

КОЭФФИЦИЕНТЫ НИКОХ ДАР БАЙНИ АҲОЛӢ (ба 1000 нафар аҳоли)
КОЭФИЦИЕНТЫ БРАЧНОСТИ НАСЕЛЕНИЯ (на 1000 населения)

	1991	2000	2005	2010	2011	2012	2013	2014	2015	
Ҷумҳурии Тоҷикистон	10,4	4,3	7,6	13,3	12,3	12,4	12,0	11,6	9,1	Республика Таджикистан
ш. Душанбе	8,9	3,8	5,5	10,6	10,2	10,4	10,3	10,7	8,9	г. Душанбе
НТЧ	10,5	4,0	6,7	14,1	13,0	13,2	11,8	11,5	8,8	РРП
ш. Ваҳдат	11,2	4,4	6,4	15,2	14,7	15,0	12,2	11,4	7,9	г. Ваҳдат
ш. Роғун	8,4	1,7	5,6	15,3	12,0	11,8	10,4	11,3	7,5	г. Роғун
ш. Турсунода	10,4	4,7	5,7	14,2	12,9	12,3	11,6	11,8	10,5	г. Турсунода
ноҳияи Варзоб	10,6	6,6	10,6	15,1	14,0	14,5	13,2	12,1	9,1	Варзобский район
шаҳри Ҳисор	13,6	3,9	5,6	16,6	14,2	13,2	12,3	12,2	8,9	город Гиссар
ноҳияи Лахш	11,8	5,4	9,4	12,7	9,7	10,5	7,7	9,1	6,4	Лахиский район
ноҳияи Нуробод	7,0	2,3	7,1	12,2	12,9	13,0	12,2	12,7	9,7	Нурободский район
ноҳияи Рӯдакӣ	10,7	3,5	5,4	12,7	11,7	12,5	10,5	10,2	8,0	Район Рудаки
ноҳияи Рашт	7,2	4,2	10,5	8,4	12,4	11,8	13,3	12,0	7,9	Раитский район
ноҳияи Сангвор	9,4	4,8	8,8	14,2	10,4	10,9	10,3	10,9	9,8	Сангворский район
ноҳияи Тоҷикобод	16,3	0,7	6,7	12,2	10,2	15,9	19,4	15,8	10,2	Тоджикабадский район
ноҳияи Файзобод	10,0	2,6	6,2	16,8	17,2	16,2	13,8	12,4	9,7	Файзабадский район
ноҳияи Шаҳринав	-	5,3	9,4	14,6	11,6	12,7	11,4	12,6	10,2	Шахринавский район
Вилояти Суғд	11,3	6,8	9,9	12,2	10,8	11,3	11,1	10,8	9,1	Согдийская область
ш. Хучанд	10,8	8,0	11,6	12,6	12,9	11,5	11,1	11,1	9,6	г. Худжанд
ш. Истиклол	9,7	7,5	8,4	12,9	13,3	11,7	9,5	8,7	7,9	г. Истиклол
ш. Гулистон	8,7	4,8	8,2	11,5	10,5	10,2	9,6	8,8	8,1	г. Гулистон
ш. Бӯстон	8,3	5,6	6,2	8,0	7,3	7,0	7,3	7,8	6,3	г. Бӯстон
ноҳияи Айни	12,5	3,5	10,2	14,6	11,3	12,7	11,4	11,8	10,5	Айнинский район
ноҳияи Ашт	12,4	7,9	11,2	13,7	12,1	13,0	12,0	10,9	8,8	Аитский район
ноҳияи Деваштич	11,7	7,0	9,8	12,7	12,0	12,4	11,2	11,9	9,4	Район Деваштич
ноҳияи Зафаробод	8,2	5,8	8,7	11,7	13,9	11,8	11,7	11,5	9,8	Зафарободский район
ноҳияи Исфара	11,7	7,6	9,9	11,6	8,9	10,1	11,2	10,7	9,0	Исфаринский район
ноҳияи Конибодом	12,5	6,6	9,9	11,4	11,1	11,7	10,9	10,3	8,5	Канибадамский район
ноҳияи Кӯхистони Мастҷоҳ	-	7,6	6,7	9,5	11,8	11,2	10,0	12,7	11,6	Кухистони Мастчоҳский район
ноҳияи Мастҷоҳ	9,5	6,1	8,8	13,7	11,6	12,5	13,5	12,6	11,0	Матчинский район

ДЕМОГРАФИЯ И СОЛОНА – ДЕМОГРАФИЧЕСКИЙ ЕЖЕГОДНИК

	1991	2000	2005	2010	2011	2012	2013	2014	2015	
ноҳияи Спитамен	11,5	4,9	11,6	13,6	12,7	12,1	12,3	11,4	8,5	Район Спитамен
ноҳияи Панҷакент	11,2	4,7	10,0	12,4	11,6	11,7	11,0	10,5	8,9	Пенджикентский район
ноҳияи ба номи Ҷ.Расулов	11,9	9,1	10,3	12,9	11,8	12,5	11,1	11,1	8,7	Район им.Дж.Расулова
ноҳияи Истаравшан	12,9	7,4	9,9	12,2	9,0	10,8	11,3	11,4	9,7	Истаравшанский район
ноҳияи ба номи Б. Гафуров	10,7	7,6	9,6	10,6	8,7	9,6	9,6	9,4	8,1	Район им. Б.Гафурова
ноҳияи Шахрестон	12,2	8,3	9,8	12,0	12,5	14,1	13,8	12,7	12,1	Шахрестанский район
Вилояти Хатлон	10,1	2,6	7,1	14,6	13,7	13,3	13,3	12,4	9,3	Хатлонская область
ш. Кӯрғонтеппа	10,4	2,9	5,9	10,8	8,3	8,3	8,4	7,6	6,7	г. Курган-Тюбе
ноҳияи Балҷувон	-	1,8	6,8	13,8	13,5	11,2	13,9	12,5	11,4	Бальджувонский район
ноҳияи Н. Хусрав	-	4,4	7,1	12,4	12,9	11,6	14,9	15,6	10,2	Район Н. Хусрав
ноҳияи Бохтар	11,5	3,1	6,6	15,1	13,8	12,5	11,7	10,7	8,2	Бохтарский район
ноҳияи Вахш	10,7	2,7	7,2	10,4	13,6	14,9	13,4	12,4	9,0	Вахшский район
ноҳияи Восеъ	9,7	1,5	6,2	15,2	13,8	14,1	15,3	13,5	9,6	Восейский район
ноҳияи Хуросон	10,5	3,3	7,5	18,2	10,9	10,3	11,6	8,4	7,3	Район Хуросон
ноҳияи Данғара	9,1	2,3	7,5	17,0	14,5	15,2	14,4	14,2	11,3	Дангаринский район
ноҳияи Дӯстӣ	10,8	3,9	7,5	12,9	12,6	14,1	13,5	13,2	9,2	Район Дусти
ноҳияи Қубодиён	11,1	3,0	7,6	14,5	14,0	13,4	13,8	13,3	10,9	Район Кубодиён
ноҳияи Ҷ. Балхӣ	11,1	3,9	6,7	12,1	12,1	12,2	12,0	11,7	9,7	Район Дж.Балхи
ноҳияи Кӯлоб	10,0	3,2	6,0	12,6	15,0	13,4	13,9	13,3	8,9	Кулябский район
ноҳияи Чайхун	9,2	2,8	7,6	12,7	12,3	11,3	13,0	11,7	9,1	Район Джайхун
ноҳияи М.С.А. Ҳамадонӣ	9,6	1,8	6,6	14,1	14,2	13,2	14,4	13,3	9,7	Район М.С.А. Хамадони
ноҳияи Мӯъминобод	9,5	1,4	5,9	16,4	14,2	13,8	14,1	13,2	9,6	Муминободский район
ноҳияи Норақ	4,9	2,9	11,3	13,2	12,1	12,0	11,7	9,7	8,7	Нурекский район
ноҳияи Фархор	8,4	1,3	6,6	15,8	15,1	15,0	14,5	14,2	9,5	Пархарский район
ноҳияи Панҷ	7,5	1,3	7,9	15,0	14,3	14,3	13,5	13,2	9,5	Пянджский район
ноҳияи Сарбанд	8,3	2,1	8,5	15,7	18,6	13,5	13,9	14,0	9,3	Сарбандский район
ноҳияи Темурмалик	10,1	3,5	6,9	14,9	15,9	13,3	13,5	11,8	8,0	Район Темурмалик

ДЕМОГРАФИЯ И СОЛОНА – *ДЕМОГРАФИЧЕСКИЙ ЕЖЕГОДНИК*

	1991	2000	2005	2010	2011	2012	2013	2014	2015	
ноҳияи Ховалинг	10,6	2,2	5,9	14,5	12,9	13,5	12,3	11,8	7,9	<i>Ховалингский район</i>
ноҳияи А. Қомӣ	11,6	1,9	7,8	17,1	14,6	12,9	12,6	12,3	9,2	<i>Район А. Джоми</i>
ноҳияи Шаҳргуз	10,4	2,5	8,6	14,7	12,8	13,3	14,6	13,9	9,7	<i>Шаартузский район</i>
ноҳияи Ш.Шоҳин	11,0	2,6	7,0	15,0	13,6	14,9	14,3	12,3	8,1	<i>Район Ш.Шоҳин</i>
ноҳияи Ёвон	10,2	2,2	7,8	15,1	14,7	14,8	14,1	12,4	9,8	<i>Яванский район</i>
ВМКБ	9,2	2,7	5,2	11,5	11,2	10,9	12,0	12,2	10,5	ГБАО
ш. Хоруғ	9,2	3,2	5,7	12,8	11,1	9,0	11,6	11,4	10,0	<i>г. Хоруг</i>
ноҳияи Ванҷ	9,1	2,4	4,9	12,6	8,4	8,2	12,9	12,1	11,5	<i>Ванчский район</i>
ноҳияи Дарвоз	7,4	4,5	4,5	11,6	11,7	12,9	12,9	11,9	8,8	<i>Дарвозский район</i>
ноҳияи Ишқошим	9,7	1,2	2,9	9,2	9,1	10,1	9,4	12,3	9,3	<i>Ишкашимский район</i>
ноҳияи Мурғоб	11,0	3,1	4,7	9,2	10,2	9,7	9,7	8,7	9,2	<i>Мургабский район</i>
ноҳияи Роштқалъа	-	2,0	8,5	11,6	11,7	13,1	13,2	12,7	12,0	<i>Рошткалинский район</i>
ноҳияи Рӯшон	9,8	2,4	4,6	12,1	12,1	11,6	13,1	13,6	11,5	<i>Рушанский район</i>
ноҳияи Шугнон	11,2	2,8	5,4	11,6	14,4	12,5	12,6	13,0	10,9	<i>Шугнанский район</i>

КОЭФФИЦИЕНТЫ ТАЛОҚ ДАР БАЙНИ АҲОЛӢ (ба 1000 нафар аҳоли)
КОЭФИЦИЕНТЫ РАЗВОДИМОСТИ НАСЕЛЕНИЯ (на 1000 населения)

	1991	2000	2005	2010	2011	2012	2013	2014	2015	
Ҷумҳурии Тоҷикистон	1,4	0,4	0,4	0,8	0,9	0,9	1,0	1,1	1,0	Республика Таджикистан
ш. Душанбе	3,4	0,7	0,8	1,3	1,3	1,4	1,4	1,6	1,5	г. Душанбе
НТЧ	1,1	0,2	0,3	0,6	0,7	0,8	0,9	1,0	1,0	РРП
ш. Вахдат	1,3	0,1	0,2	0,6	0,7	0,6	0,9	1,0	0,9	г. Вахдат
ш. Роғун	3,3	0,1	-	0,8	0,7	0,8	0,9	1,1	1,2	г. Роғун
ш. Турсунзода	1,5	0,5	0,5	0,9	1,1	1,3	1,3	1,4	1,2	г. Турсунзода
ноҳияи Варзоб	-	-	0,2	1,1	0,4	0,8	0,7	0,8	0,9	Варзобский район
шаҳри Ҳисор	1,2	0,2	0,2	0,7	0,9	0,9	1,0	1,2	1,0	город Гиссар
ноҳияи Лахш	0,8	0,2	0,1	0,5	0,6	0,5	0,4	0,7	0,5	Лахиский район
ноҳияи Нуробод	0,1	0,0	-	-	-	-	0,1	0,4	0,4	Нурободский район
ноҳияи Рӯдакӣ	1,3	0,2	0,3	0,7	0,7	1,0	0,9	1,2	1,1	Район Рудаки
ноҳияи Рашт	0,3	-	-	-	-	-	-	-	0,6	Раитский район
ноҳияи Сангвор	-	-	0,2	0,1	0,3	0,3	0,2	0,7	0,6	Сангворский район
ноҳияи Тоҷикобод	-	-	-	0,2	0,1	0,1	0,2	0,7	0,2	Тоджикободский район
ноҳияи Файзобод	0,6	0,1	0,2	0,6	0,7	0,9	1,2	1,1	1,1	Файзабадский район
ноҳияи Шаҳринав	-	0,3	0,4	1,0	1,2	1,2	1,3	1,3	1,3	Шахринавский район
Вилояти Суғд	1,5	0,8	0,8	1,2	1,3	1,4	1,4	1,6	1,4	Согдийская область
ш. Хучанд	2,2	1,8	1,7	2,0	2,0	2,1	2,1	2,4	2,1	г. Худжанд
ш. Истиклол	2,0	0,1	0,6	2,1	1,7	2,2	1,7	1,7	1,8	г. Истиклол
ш. Гулистон	3,5	1,0	1,8	1,6	2,0	2,1	2,1	2,0	1,6	г. Гулистон
ш. Бӯстон	5,5	2,8	2,0	2,3	2,5	2,0	2,1	2,1	2,0	г. Бустон
ноҳияи Айни	0,9	0,2	0,3	0,5	0,7	0,7	0,9	1,1	1,1	Айнинский район
ноҳияи Ашт	1,2	0,6	0,9	1,6	1,8	2,0	1,8	2,1	1,8	Аштский район
ноҳияи Деваштич	1,1	0,5	0,6	1,1	1,3	1,1	1,3	1,3	1,1	Район Деваштич
ноҳияи Зафаробод	2,5	0,3	0,4	0,7	0,7	0,9	1,3	1,6	1,1	Зафарободский район
ноҳияи Исфара	1,5	1,1	1,1	1,4	1,6	1,5	1,5	1,7	1,6	Исфаринский район
ноҳияи Конибодом	1,6	0,7	1,1	1,4	1,5	1,8	1,8	2,3	1,8	Канибадамский район
ноҳияи Кӯхистони Мастҷоҳ	-	0,3	0,2	0,4	0,6	0,2	0,1	0,4	0,4	Кухистони Мастҷоҳский район
ноҳияи Мастҷоҳ	0,8	0,2	0,3	0,8	0,8	0,9	1,2	1,3	1,0	Матчинский район
ноҳияи Спитамен	1,7	0,6	0,7	1,3	1,1	1,5	1,5	1,7	1,5	Район Спитамен
ноҳияи Панҷакент	0,6	0,3	0,3	0,8	0,8	0,9	1,0	0,8	0,7	Пенджикентский район
ноҳияи ба номи Ҷ.Расулов	1,1	0,9	0,9	1,1	1,3	1,1	1,2	1,3	1,3	Район им.Дж.Расулова
ноҳияи Истаравшан	1,2	0,7	0,3	1,2	1,2	1,0	1,0	1,2	1,2	Истаравшанский район
ноҳияи ба номи Б. Гафуров	1,5	0,8	1,1	1,2	1,2	1,4	1,4	1,5	1,5	Район им. Б.Гафурова

ДЕМОГРАФИЯ И СОЛОНА – ДЕМОГРАФИЧЕСКИЙ ЕЖЕГОДНИК

	1991	2000	2005	2010	2011	2012	2013	2014	2015	
ноҳияи Шаҳристон	1,8	0,6	0,4	1,2	1,2	1,7	1,3	1,7	1,5	Шаҳристонский район
Вилояти Хатлон	0,9	0,1	0,1	0,5	0,6	0,6	0,6	0,6	0,6	Хатлонская область
ш. Кӯрғонтеппа	4,0	0,8	0,8	1,4	1,6	1,2	0,9	0,8	1,1	г. Курган-Тюбе
ноҳияи Балҷувон	-	-	0,1	0,2	0,2	0,3	0,5	0,6	0,5	Бальджувонский район
ноҳияи Н. Хусрав	-	-	0,2	0,5	0,5	0,3	0,2	0,3	0,2	Район Н. Хусрав
ноҳияи Бохтар	0,9	0,1	0,2	0,6	0,7	0,7	0,5	0,5	0,4	Бохтарский район
ноҳияи Вахш	1,1	0,1	0,1	0,3	0,3	0,3	0,4	0,4	0,3	Вахшский район
ноҳияи Восеъ	0,5	-	-	0,1	0,5	0,4	0,6	0,7	0,5	Восейский район
ноҳияи Хуросон	0,8	0,1	0,1	0,5	0,8	-	-	0,7	0,6	Район Хуросон
ноҳияи Данғара	0,5	0,1	0,04	0,1	0,4	0,4	0,6	0,6	0,5	Дангаринский район
ноҳияи Дӯстӣ	0,8	0,1	0,1	0,5	0,6	0,8	0,8	0,9	0,7	Район Дусти
ноҳияи Кубодиён	0,7	0,1	0,2	0,4	0,6	0,7	0,5	0,4	0,5	Район Кубодиён
ноҳияи Ҷ. Балхӣ	1,1	0,2	0,3	0,5	0,6	0,6	0,8	0,8	0,5	Район Дж. Балхи
ноҳияи Кӯлоб	1,0	0,1	0,2	0,5	0,5	0,5	0,8	1,0	0,9	Кулябский район
ноҳияи Чайхун	0,7	-	0,2	0,5	0,5	0,7	0,8	0,5	0,4	Район Джайхун
ноҳияи М.С.А. Ҳамадонӣ	0,4	-	0,1	0,6	0,4	0,5	0,6	0,6	0,6	Район М.С.А. Хамадони
ноҳияи Муъминобод	0,2	-	-	0,4	0,4	0,2	0,3	0,5	0,4	Муминободский район
ноҳияи Норақ	1,6	0,5	0,5	1,1	1,3	1,3	1,4	1,4	1,1	Нурекский район
ноҳияи Фархор	0,5	0,1	0,1	0,2	0,3	0,5	0,6	0,6	0,5	Пархарский район
ноҳияи Панҷ	0,8	0,2	0,04	0,4	0,4	0,9	0,9	0,9	0,6	Пянджский район
ноҳияи Сарбанд	1,3	-	0,4	0,6	1,0	1,1	0,9	0,5	0,3	Сарбандский район
ноҳияи Темурмалик	0,4	-	-	0,3	0,7	0,5	0,4	0,4	0,3	Район Темурмалик
ноҳияи Ховалинг	0,4	-	0,02	0,2	0,4	0,3	0,6	0,5	0,6	Ховалингский район
ноҳияи А. Ҷомӣ	0,9	0,1	0,1	0,4	0,5	0,5	0,5	0,4	0,4	Район А. Джоми
ноҳияи Шаҳртӯз	0,4	0,2	0,1	0,5	0,5	0,6	0,6	0,6	0,7	Шаартузский район
ноҳияи Ш.Шоҳин	0,1	-	-	0,5	0,2	0,3	0,4	0,3	0,4	Район Ш.Шохин
ноҳияи Ёвон	1,4	0,1	0,1	0,3	0,5	0,7	0,7	0,8	0,7	Яванский район
ВМКБ	0,6	0,1	0,04	0,2	0,3	0,3	0,5	0,4	0,5	ГБАО
ш. Хоруғ	0,4	0,4	0,03	0,6	0,8	0,7	1,0	0,6	1,0	г. Хорог
ноҳияи Ванҷ	0,3	-	-	-	-	-	0,1	0,4	0,2	Ванчский район
ноҳияи Дарвоз	0,2	-	-	-	-	0,05	0,3	0,1	0,2	Дарвозский район
ноҳияи Ишқошим	0,3	-	0,1	0,1	0,1	0,2	0,2	0,4	0,3	Ишкашимский район
ноҳияи Мурғоб	2,1	0,2	0,1	0,5	0,6	0,4	1,0	0,1	1,4	Мургабский район
ноҳияи Рошқалъа	-	-	-	0,5	0,4	0,5	0,4	0,6	0,5	Рошткалинский район
ноҳияи Рӯшон	0,4	-	0,04	0,1	0,2	0,5	0,7	0,8	0,5	Рушанский район
ноҳияи Шугнон	0,8	-	0,1	0,03	0,2	0,3	0,5	0,4	0,4	Шугнанский район

ЧАМЪБАСТИ УМУМИИ МУҲОЧИРАТИ АҲОЛӢ (нафар)

ОБЩИЕ ИТОГИ МИГРАЦИИ НАСЕЛЕНИЯ (человек)

	2005	2010	2011	2012	2013	2014	2015	
	Шумораи аҳолии кӯчидаомада - Число прибывших							
Чумхурии Тоҷикистон	17962	29637	32911	33809	36298	39648	35316	<i>Республика Таджикистан</i>
ш. Душанбе	6276	3396	3984	6245	6950	5739	4943	<i>г. Душанбе</i>
НТЧ	3400	9056	9852	9707	9826	11138	9585	<i>РРП</i>
ш. Вахдат	209	615	619	522	680	671	586	<i>г. Вахдат</i>
ш. Роғун	171	251	244	280	250	262	216	<i>г. Роғун</i>
ш. Турсунзода	815	1588	1574	769	853	1045	1009	<i>г. Турсунзаде</i>
ноҳияи Варзоб	267	489	700	744	649	594	638	<i>Варзобский район</i>
шаҳри Ҳисор	224	483	436	496	273	312	216	<i>город Гиссар</i>
ноҳияи Лахш	-	-	-	10	205	-	78	<i>Лахшский район</i>
ноҳияи Нуробод	-	12	10	-	32	13	45	<i>Нурободский район</i>
ноҳияи Рӯдакӣ	1670	4157	4874	5370	5413	6488	4737	<i>Район Рудаки</i>
ноҳияи Рашт	8	423	364	456	530	710	723	<i>Раитский район</i>
ноҳияи Сангвор	13	303	67	63	24	51	59	<i>Сангворский район</i>
ноҳияи Тоҷикобод	-	-	-	-	-	31	50	<i>Тоджикободский район</i>
ноҳияи Файзобод	23	298	417	369	317	335	326	<i>Файзабадский район</i>
ноҳияи Шаҳринав	-	436	547	627	600	626	856	<i>Шахринавский район</i>
Вилояти Суғд	5236	9794	9048	7924	7019	7422	7306	<i>Согдийская область</i>
ш. Хучанд	589	1157	637	302	194	727	6625	<i>г. Худжанд</i>
ш. Истиклол	100	513	291	341	324	334	351	<i>г. Истиклол</i>
ш. Гулистон	488	824	839	735	491	655	755	<i>г. Гулистон</i>
ш. Бустон	793	1506	1424	1329	1382	955	975	<i>г. Бустон</i>
ноҳияи Айни	134	276	421	486	544	503	474	<i>Айнинский район</i>
ноҳияи Ашт	181	171	202	161	77	76	49	<i>Аштский район</i>
ноҳияи Деваштич	164	284	285	313	300	291	274	<i>Район Деваштич</i>
ноҳияи Зафаробод	411	776	818	659	589	657	632	<i>Зафарободский район</i>
ноҳияи Исфара	105	218	117	61	44	63	5	<i>Исфаринский район</i>
ноҳияи Конибодом	96	684	487	321	355	243	106	<i>Канибадамский район</i>
ноҳияи Кӯхистони Мастчоҳ	-	-	144	-	65	134	122	<i>Кухистони Мастчоҳский район</i>
ноҳияи Мастчоҳ	25	259	257	292	380	374	728	<i>Матчинский район</i>
ноҳияи Спитамен	190	266	324	339	309	256	179	<i>Район Спитамен</i>
ноҳияи Панҷакент	217	407	407	490	481	460	445	<i>Пенджикентский район</i>
ноҳияи ба номи Ҷ.Расулов	231	361	385	393	282	257	276	<i>им.Дж.Расулова</i>
ноҳияи Истаравшан	337	231	268	288	297	292	323	<i>Истаравшанский район</i>
ноҳияи ба номи Б. Гафуров	981	1665	1554	1225	737	984	767	<i>им. Б.Гафурова</i>
ноҳияи Шаҳристан	59	196	188	189	168	161	183	<i>Шахристанский район</i>
Вилояти Хатлон	2714	6860	9183	9191	11551	14651	12844	<i>Хатлонская область</i>
ш. Қӯрғонтеппа	689	749	737	511	1563	2622	1945	<i>г. Курган-Тюбе</i>
ноҳияи Балҷувон	12	61	75	71	45	85	93	<i>Бальджувонский район</i>
ноҳияи Н. Хусрав	63	416	434	444	430	651	439	<i>Район Н. Хусрав</i>
ноҳияи Бохтар	236	773	1014	1036	757	1382	1237	<i>Бохтарский район</i>

ДЕМОГРАФИЯИ СОЛОНА – ДЕМОГРАФИЧЕСКИЙ ЕЖЕГОДНИК

	2005	2010	2011	2012	2013	2014	2015	
ноҳияи Вахш	21	288	465	268	131	121	116	Вахиский район
ноҳияи Восеъ	28	24	5	69	2	294	454	Восейский район
ноҳияи Хуросон	37	113	239	640	1120	316	588	Район Хуросон
ноҳияи Данғара	110	770	611	474	579	798	804	Дангаринский район
ноҳияи Дустӣ	28	175	249	265	324	719	548	Район Дустӣ
ноҳияи Кубодиён	3	231	249	390	326	417	431	Район Кубодиён
ноҳияи Ҷ. Балхи	308	366	701	647	663	831	780	Район Дж.Балхи
ноҳияи Кӯлоб	86	231	261	247	225	336	229	Кулябский район
ноҳияи Ҷайхун	26	300	407	621	562	828	789	Район Джайхун
ноҳияи М.С.А. Ҳамадонӣ	92	357	632	222	373	343	225	Район М.С.А. Хамадои
ноҳияи Муъминобод	64	152	105	233	306	467	213	Муминободский район
ноҳияи Норак	36	250	282	347	460	408	343	Нурекский район
ноҳияи Фархор	294	296	357	612	952	680	614	Пархарский район
ноҳияи Панҷ	20	2	5	176	357	721	440	Пянджский район
ноҳияи Сарбанд	204	206	359	172	110	295	224	Сарбандский район
ноҳияи Темурмалик	1	-	15	129	312	262	220	Район Темурмалик
ноҳияи Ховалинг	55	190	190	158	206	184	309	Ховалингский район
ноҳияи А. Ҷомӣ	110	366	694	589	573	523	716	Район А. Джомӣ
ноҳияи Шаҳртуз	119	447	484	444	610	692	503	Шаартузский район
ноҳияи Шохин	44	61	56	73	46	33	54	Район Шохин
ноҳияи Ёвон	128	36	557	353	519	643	530	Яванский район
ВМКБ	336	531	844	742	952	698	638	ГБАО
ш. Хоруғ	77	24	143	97	208	81	113	г. Хоруг
ноҳияи Ванҷ	27	94	100	132	142	155	136	Ванчский район
ноҳияи Дарвоз	59	120	206	171	212	164	127	Дарвозский район
ноҳияи Ишкошим	36	25	34	81	12	28	42	Ишкашимский район
ноҳияи Мурғоб	41	45	91	39	93	115	119	Мургабский район
ноҳияи Рошткалға	4	15	59	33	24	23	30	Рошткалинский район
ноҳияи Рӯшон	22	117	132	111	133	65	21	Рушанский район
ноҳияи Шугнон	70	91	79	78	128	67	50	Шугнанский район
Шумораи аҳолии кӯчидарафта - Число выбывших								
Ҷумҳурии								Республика
Тоҷикистон	27311	36134	37206	38917	40304	45344	40135	Таджикистан
ш. Душанбе	3106	2925	2228	4584	4054	3318	4266	г. Душанбе
НТҶ	4862	7668	7952	8473	8338	8839	8114	РРП
ш. Ваҳдат	619	836	1031	1130	1127	1055	953	г. Вахдат
ш. Роғун	133	335	307	379	425	379	482	г. Рогун
ш. Турсунзода	862	1200	1112	1104	1300	1299	1201	г. Турсунзаде
ноҳияи Варзоб	321	424	721	608	477	470	409	Варзобский район
шаҳри Ҳисор	295	472	619	788	465	374	696	город Гиссар
ноҳияи Лахш	272	358	97	587	446	228	469	Лахиский район
ноҳияи Нуробод	338	851	619	430	258	42	316	Нурободский район
ноҳияи Рӯдакӣ	1170	1449	1653	1598	2170	3056	1798	Район Рудаки
ноҳияи Рашт	244	587	529	546	519	813	577	Раитский район
ноҳияи Сангвор	44	70	81	172	195	58	98	Сангворский район
ноҳияи Тоҷикобод	35	51	48	66	55	39	128	Тоджикободский район
ноҳияи Файзобод	345	521	554	553	480	346	464	Файзабадский район
ноҳияи Шаҳринав	184	508	581	512	421	680	523	Шахринавский район

ДЕМОГРАФИЯ И СОЛОНА – ДЕМОГРАФИЧЕСКИЙ ЕЖЕГОДНИК

	2005	2010	2011	2012	2013	2014	2015	
Вилояти Суғд	8068	12431	11314	10009	9355	9728	9472	Согдийская область
ш. Хучанд	1267	2229	1789	1443	872	833	1158	г. Худжанд
ш. Истиклол	199	272	221	142	111	314	166	г. Истиклол
ш. Гулистон	481	652	646	740	721	683	366	г. Гулистон
ш. Бустон	817	762	753	650	772	978	579	г. Бустон
ноҳияи Айни	655	1170	978	867	1059	877	909	Айнинский район
ноҳияи Ашт	346	360	333	361	222	64	386	Аштский район
ноҳияи Деваштич	277	440	433	377	341	389	388	Район Деваштич
ноҳияи Зафаробод	250	456	490	572	571	736	423	Зафарободский район
ноҳияи Исфара	424	758	637	460	279	286	476	Исфаринский район
ноҳияи Конибодом	596	899	682	491	625	571	456	Канибадамский район
ноҳияи Кӯхистони Мастчоҳ	6	137	216	182	156	199	340	Кухистони Мастчоҳский район
ноҳияи Мастчоҳ	228	397	494	425	512	546	478	Матчинский район
ноҳияи Спитамен	175	274	294	283	220	304	267	Район Спитамен
ноҳияи Панҷакент	559	876	947	842	918	716	744	Пенджикентский район
ноҳияи ба номи Ҷ.Расулов	298	408	423	509	365	351	418	им. Дж. Расулова
ноҳияи Истаравшан	457	491	398	424	437	458	530	Истаравшанский район
ноҳияи ба номи Б. Гафуров	912	1689	1346	1031	951	1184	1206	им. Б. Гафурова
ноҳияи Шахристон	113	161	234	210	223	239	182	Шахристанский район
Вилояти Хатлон	9217	11359	13927	13875	16356	21334	17850	Хатлонская область
ш. Қўргонтеппа	729	1230	1285	1220	929	2931	999	г. Курган-Тюбе
ноҳияи Балҷувон	99	183	201	179	145	155	228	Бальджувонский район
ноҳияи Н. Хусрав	29	329	289	235	272	697	225	Район Н. Хусрав
ноҳияи Бохтар	622	595	661	604	1572	1423	2080	Бохтарский район
ноҳияи Вахш	400	404	365	346	338	171	603	Вахиский район
ноҳияи Восеъ	543	264	365	320	220	1568	1044	Восейский район
ноҳияи Хуросон	70	238	384	396	518	361	443	Район Хуросон
ноҳияи Данғара	543	856	921	765	969	1104	814	Дангаринский район
ноҳияи Дусти	76	243	405	241	338	824	516	Район Дусти
ноҳияи Кубодиён	342	634	694	772	852	699	709	Район Кубодиён
ноҳияи Ҷ. Балхи	531	525	668	731	789	1025	947	Район Дж. Балхи
ноҳияи Кўлоб	483	520	594	575	445	539	696	Кулябский район
ноҳияи Ҷайхун	166	378	461	576	395	767	537	Район Джайхун
ноҳияи М.С.А. Ҳамадонӣ	960	815	1128	1178	1322	1223	967	Хамадони
ноҳияи Мӯминобод	426	510	570	538	713	820	656	Муминободский район
ноҳияи Норак	137	253	439	388	529	480	421	Нурекский район
ноҳияи Фархор	767	1101	1125	1131	1476	1367	1261	Пархарский район
ноҳияи Панҷ	220	203	301	625	624	1043	672	Пянджский район
ноҳияи Сарбанд	153	222	286	218	155	314	347	Сарбандский район
ноҳияи Темурмалик	316	202	195	295	760	608	708	Район Темурмалик
ноҳияи Ховалинг	455	462	464	471	591	459	480	Ховалингский район
ноҳияи А. Ҷомӣ	334	399	609	757	914	788	891	Район А. Джоми
ноҳияи Шахртӯз	392	387	498	600	577	815	487	Шартузский район
ноҳияи Шохин	190	276	315	222	233	139	323	Район Шохин
ноҳияи Ёвон	234	130	704	492	680	1014	796	Яванский район

ДЕМОГРАФИЯ И СОЛОНА – ДЕМОГРАФИЧЕСКИЙ ЕЖЕГОДНИК

	2005	2010	2011	2012	2013	2014	2015	
ВМКБ	2058	1751	1785	1976	2201	2125	1833	ГБАО
ш. Хоруг	240	218	222	269	318	297	242	г. Хорог
ноҳияи Ванҷ	338	348	446	426	428	513	405	Ванҷский район
ноҳияи Дарвоз	270	552	383	410	508	398	346	Дарвозский район
ноҳияи Ишқошим	535	35	108	199	174	166	175	Ишқошимский район
ноҳияи Мурғоб	228	112	167	177	167	188	159	Мурғобский район
ноҳияи Рошқалъа	54	56	71	91	91	103	88	Рошқалинский район
ноҳияи Рӯшон	164	203	161	252	207	233	215	Рӯшанский район
ноҳияи Шугнон	229	227	227	152	308	227	203	Шугнанский район
Афзонши муҳоҷират– Миграционный прирост								
Ҷумҳурии								Республика
Тоҷикистон	-9349	-6497	-4295	-5108	-4006	-5696	-4819	Таджикистан
ш. Душанбе	3170	471	1756	1661	199	2421	2077	г. Душанбе
НГҶ	-1462	1388	1900	1234	1488	2299	1471	РРП
ш. Ваҳдат	-410	-221	-412	-606	-447	-384	-367	г. Ваҳдат
ш. Роғун	38	-84	-63	-99	-175	-117	-220	г. Роғун
ш. Турсунзода	-47	388	462	-335	-447	-254	-192	г. Турсунзаде
ноҳияи Варзоб	-54	65	-21	136	172	124	229	Варзобский район
шаҳри Ҳисор	-71	11	-183	-292	-192	-62	-480	город Гиссар
ноҳияи Лахш	-272	-358	-97	-577	-241	-228	-391	Лахиский район
ноҳияи Нуробод	-338	-839	-609	-430	-226	-29	-271	Нурободский район
ноҳияи Рудаки	500	2708	3221	3772	3243	3432	2939	Район Рудаки
ноҳияи Рашт	-236	-164	-165	-90	11	-103	146	Раитский район
ноҳияи Сангвор	-31	233	-14	-109	-171	-7	-39	Сангворский район
ноҳияи Тоҷикобод	-35	-51	-48	-66	-55	-8	-78	Тоджикободский район
ноҳияи Файзобод	-322	-223	-137	-184	-163	-11	-138	Файзабадский район
ноҳияи Шаҳринав	-184	-72	-34	115	179	-54	333	Шаҳринавский район
Вилояти Суғд	-2832	-2637	-2266	-2085	-2336	-2306	-2166	Согдийская область
ш. Хучанд	-678	-1072	-1152	-1141	-678	-106	-496	г. Худжанд
ш. Истиклол	-99	241	70	199	213	20	185	г. Истиклол
ш. Гулистон	7	172	193	-5	-230	-28	389	г. Гулистон
ш. Бустон	-24	744	671	679	610	-23	396	г. Бустон
ноҳияи Айни	-521	-894	-557	-381	-515	-374	-435	Айнинский район
ноҳияи Ашт	-165	-189	-131	-200	-145	12	-337	Аштский район
ноҳияи Девашич	-113	-156	-148	-64	-41	-98	-114	Район Девашич
ноҳияи Зафаробод	161	320	328	87	18	-79	209	Зафарободский район
ноҳияи Исфара	-319	-540	-520	-399	-235	-223	-471	Исфаринский район
ноҳияи Конибодом	-500	-215	-195	-170	-270	-328	-350	Канибадамский район
ноҳияи Кӯҳистони Мастчоҳ	-6	-137	-72	-182	-91	-65	-218	Кухистони Мастчоҳский район
ноҳияи Мастчоҳ	-203	-138	-237	-133	-132	-172	250	Матчинский район
ноҳияи Спитамен	15	-8	30	56	89	-48	-88	Район Спитамен
ноҳияи Панҷакент	-342	-469	-540	-352	-437	-256	-299	Пенджикентский район
ноҳияи ба номи Ҷ.Расулов	-67	-47	-38	-116	-83	-94	-142	им.Дж.Расулова
ноҳияи Истаравшан	-120	-260	-130	-136	-140	-166	-207	Истаравшанский район
ноҳияи ба номи Б. Гафуров	69	-24	208	194	-214	-200	-439	им. Б.Гафурова
ноҳияи Шаҳристон	-54	35	-46	-21	-55	-78	1	Шаҳристанский район

ДЕМОГРАФИЯ И СОЛОНА – ДЕМОГРАФИЧЕСКИЙ ЕЖЕГОДНИК

	2005	2010	2011	2012	2013	2014	2015	
Вилояти Хатлон	-6503	-4499	-4744	-4684	-4805	-6683	-5006	Хатлонская область
ш. Қўргонтеппа	-40	-481	-548	-709	634	-309	946	г. Курган-Тюбе
ноҳияи Балҷувон	-87	-122	-126	-108	-100	-70	-135	Бальджувонский район
ноҳияи Н. Хусрав	34	87	145	209	158	-46	214	Район Н. Хусрав
ноҳияи Бохтар	-386	178	353	432	-815	-41	-843	Бохтарский район
ноҳияи Вахш	-379	-116	100	-78	-207	-50	-487	Вахшский район
ноҳияи Восеъ	-515	-240	-360	-251	-218	-1274	-590	Восейский район
ноҳияи Хуросон	-33	-125	-145	244	602	-45	145	Район Хуросон
ноҳияи Данғара	-433	-86	-310	-291	-390	-306	-10	Дангаринский район
ноҳияи Дустӣ	-48	-68	-156	24	-14	-105	32	Район Дустӣ
ноҳияи Қубодиён	-339	-403	-445	-382	-526	-282	-278	Район Кубодиён
ноҳияи Ҷ. Балҳи	-223	-159	33	-84	-126	-194	-167	Район Дж. Балхи
ноҳияи Кӯлоб	-397	-289	-333	-328	-220	-203	-467	Кулябский район
ноҳияи Ҷайхун	-140	-78	-54	45	167	61	252	Район Джайхун
ноҳияи М.С.А.								Район М.С.А.
Ҳамадонӣ	-868	-458	-496	-956	-949	-880	-742	Хамадони
ноҳияи Мӯминобод	-362	-358	-465	-305	-407	-353	-443	Муминободский район
ноҳияи Норақ	-101	-3	-157	-41	-69	-72	-78	Нурекский район
ноҳияи Фархор	-573	-805	-768	-519	-524	-687	-647	Пархарский район
ноҳияи Панҷ	-200	-201	-296	-449	-267	-322	-232	Пянджский район
ноҳияи Сарбанд	51	-16	73	-46	-45	-19	-123	Сарбандский район
ноҳияи Темурмалик	-315	-202	-180	-166	-448	-346	-488	Район Темурмалик
ноҳияи Ховалинг	-400	-272	-274	-313	-385	-275	-171	Ховалингский район
ноҳияи А. Ҷомӣ	-224	-33	85	-168	-341	-265	-175	Район А. Джомӣ
ноҳияи Шахртӯз	-273	60	-14	-156	33	-123	16	Шаартузский район
ноҳияи Шохин	-146	-215	-259	-149	-187	-106	-269	Район Шохин
ноҳияи Ёвон	-106	-94	-147	-139	-161	-371	-266	Яванский район
ВМКБ	-1722	-1220	-941	-1234	-1249	-1427	-1195	ГБАО
ш. Хоруғ	-163	-194	-79	-172	-110	-216	-129	г. Хорог
ноҳияи Ванҷ	-311	-254	-346	-294	-286	-358	-269	Ванчский район
ноҳияи Дарвоз	-211	-432	-177	-239	-296	-234	-219	Дарвозский район
ноҳияи Ишқошим	-499	-10	-74	-118	-162	-138	-133	Ишкашимский район
ноҳияи Мурғоб	-187	-67	-76	-138	-74	-73	-40	Мургабский район
ноҳияи Роштқалъа	-50	-41	-12	-58	-67	-80	-58	Рошткалинский район
ноҳияи Рӯшон	-142	-86	-29	-141	-74	-168	-194	Рушанский район
ноҳияи Шугнон	-159	-136	-148	-74	-180	-160	-153	Шугнанский район

**VII. ҚИСМИ ОМОРИ
БАЙНАЛМИЛЛАЛҲ**

***VII. РАЗДЕЛ
МЕЖДУНАРОДНОЙ СТАТИСТИКИ***

ШУМОРАИ АҲОЛИИ ДОИМӢ
(дар аввали сол, млн. нафар)
ЧИСЛЕННОСТЬ ПОСТОЯННОГО НАСЕЛЕНИЯ
(на начала года, млн. человек)

Мамлакатҳо	1991	1995	2000	2005	2010	2011	2014	2015	2016	Страны
Тоҷикистон	5,5	5,6	6,1	6,9	7,5	7,6	8,2	8,4	8,6	Таджикистан
Озарбойҷон ¹	7,3	7,7	8,1	8,6	9,0	9,1	9,5	9,6	9,7	Азербайджан ¹
Арманистон	3,6	3,2	3,2	3,2	3,3	3,3	3,0 ¹	3,0 ¹	3,0	Армения
Беларус ¹	10,2	10,2	10,0	9,8	9,5 ¹	9,5	9,5	9,5	9,5	Беларусь ¹
Қазақистон	16,5	15,7	14,9	15,1	16,0 ¹	16,4	17,2 ¹	17,4	17,7	Казахстан
Қирғизистон ¹	4,5	4,6	4,9	5,1	5,4 ¹	5,5	5,8	5,9	6,0	Кыргызстан ¹
Молдова	4,4	4,3	3,6	3,9	3,6	3,6	3,6	3,6	3,6	Молдова
Русия	148,5	148,3	146,3	143,5	141,9	142,9	143,7	146,3	146,5	Россия
Ўзбекистон	21,1	22,9	24,8	26,0	28,0*	...	30,0	31,0	31,0	Узбекистан
Украина	51,7	50,9	48,7	47,1	45,8	45,6	45,2	42,8	42,6	Украина

¹) Бо назардошти маълумотҳои бадастовардашуда аз рӯи натиҷаи барӯҳатгирии аҳолии соли 2010: Озарбойҷон (2009), Беларус (2009), Қазақистон (2009), Қирғизистон (2009), Русия (2010), Тоҷикистон (2010), маълумотҳои пешакии Армения (2011).

²) Аҳолии мавҷуда

¹) С учетом итогов переписи населения района 2010 г.: в Азербайджане (2009 г.), Беларуси (2009 г.), Казахстане (2009 г.), Кыргызстане (2009 г.), России (2010 г.) Таджикистане (2010 г.), предварительных итогов переписи населения в Армении (2011 г.).

²) Наличное население

ТАНОСУБИ ГУРҶҲОИ СИННУ СОЛИ НИСБАТ БА ШУМОРАИ УМУМИИ АҲОЛӢ
(дар аввали сол, бо ҳисоби фоиз)
УДЕЛЬНЫЙ ВЕС ВОЗРАСТНЫХ ГРУПП В ОБЩЕЙ ЧИСЛЕННОСТИ НАСЕЛЕНИЯ
(на начала года, в процентах)

	0-14		15-64		65- сола ва калонтар 65 и старше		
	1989 ¹	2016	1989 ¹	2016	1989 ¹	2016	
Тоҷикистон	43	35	53	62	4	3	Таджикистан
Озарбойҷон	33	22	62	72	5	6	Азербайджан
Арманистон	30	19	64	70	6	11	Армения
Беларус	23	16	67	70	10	14	Беларусь
Қазақистон	32	27	62	66	6	7	Казахстан
Қирғизистон	37	31	58	64	5	4	Кыргызстан
Молдова	28	16	64	74	8	10	Молдова
Русия	23	17	67	70	10	13	Россия
Ўзбекистон	41	30 ²	55	64 ²	4	6 ²	Узбекистан
Украина	22	15	66	69	12	16	Украина
Туркменистон	41	37 ³	55	59 ³	4	4 ³	Туркменистан

¹ 1989-маълумотҳои умумии иттифоқии барӯҳатгирии аҳолии

² 2014

³ 2001

¹ 1989 – данные Всесоюзной переписи населения

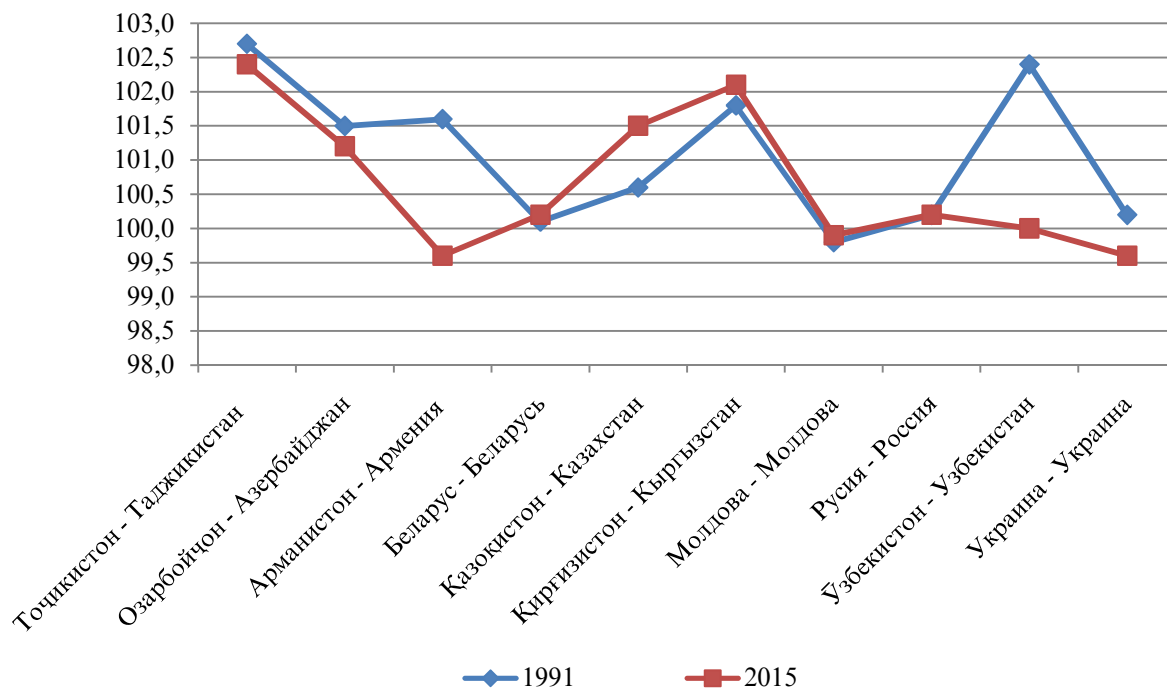
СУРЪАТИ АФЗОИШИ (КАМШАВӢ) ШУМОРАИ ДОИМИИ АҲОӢ
(ба ҳисоби фоиз нисбат ба соли гузашта)

ТЕМПЫ РОСТА (СНИЖЕНИЯ) ЧИСЛЕННОСТИ ПОСТОЯННОГО НАСЕЛЕНИЯ
(в процентах к предыдущему году)

Мамлакатҳо	1991	1995	2000	2005	2010	2011	2012	2014	2015	Страны
Тоҷикистон	102,7	101,2	102,2	102,1	102,7	102,4	102,3	102,3	102,4	Таджикистан
Озарбойҷон	101,5	101,1	101,0	101,3	101,3	101,4	101,3	101,2	101,2	Азербайджан
Арманистон	101,6	99,6	99,6	99,4	99,3	99,6	100,2	99,8	99,6	Армения
Беларус	100,1	99,7	99,5	99,3	99,8	99,8	100,0	100,1	100,2	Беларусь
Қазақистон	100,6	98,2	99,8	101,0	101,5	101,4	101,4	101,5	101,5	Казахстан
Қирғизистон	101,8	101,6	101,0	101,0	101,1	101,4	102,0	102,1	102,1	Кыргызстан
Молдова	99,8	99,7	99,8	98,9	99,9	100,0	100,0	99,9	99,9	Молдова
Русия	100,2	99,9	99,6	99,6	100,0	100,1	100,2	101,8	100,2	Россия
Ўзбекистон	102,4	102,0	101,3	101,1	104,0	101,5	101,5	101,7	100,0	Узбекистан
Украина	100,2	99,2	99,1	99,3	99,6	99,7	99,8	94,5	99,6	Украина

СУРЪАТИ АФЗОИШИ (КАМШАВӢ) ШУМОРАИ ДОИМИИ АҲОӢ
(ба ҳисоби фоиз нисбат ба соли гузашта)

ТЕМПЫ РОСТА (СНИЖЕНИЯ) ЧИСЛЕННОСТИ ПОСТОЯННОГО НАСЕЛЕНИЯ
(в процентах к предыдущему году)



ТАВАЛЛУДШУДАГОН, ФАВТИДАГОН ВА АФЗОИШИ ТАБИИ АҲОЛӢ (ҳазор нафар)
РОДИВШИЕСЯ, УМЕРШИЕ И ЕСТЕСТВЕННЫЙ ПРИРОСТ НАСЕЛЕНИЯ (тысяч человек)

Мамлакатҳо	1991	1995	2000	2005	2010	2011	2014	2015	Страны
Шумораи таваллудшудагон - Число родившихся									
Тоҷикистон	213	193	167	181	222	224	230	237	Таджикистан
Озарбойҷон	190	144	117	142	166	176	171	...	Азербайджан
Арманистон	78	49	34	37	45	43	43	...	Армения
Беларус	132	101	94	90	108	109	119	...	Беларусь
Қазоқистон	354	277	222	279	368	372	400	...	Казахстан
Қирғизистон	130	117	97	110	146	150	162	...	Кыргызстан
Молдова	72	56	37	38	41	39	39	...	Молдова
Русия	1795	1364	1267	1457	1789	1797	1943	...	Россия
Ўзбекистон	723	678	528	534	635	623	Узбекистан
Украина	631	493	385	426	498	503	466	...	Украина
Шумораи фавтидагон- Число умерших									
Тоҷикистон	33	34	29	32	33	34	33	33	Таджикистан
Озарбойҷон	45	51	47	52	54	54	56	...	Азербайджан
Арманистон	23	25	24	26	28	28	28	...	Армения
Беларус	115	134	135	142	137	135	122	...	Беларусь
Қазоқистон	135	169	150	157	146	144	131	...	Казахстан
Қирғизистон	31	37	34	37	36	36	36	...	Кыргызстан
Молдова	46	53	41	45	43	39	40	...	Молдова
Русия	1691	2204	2225	2304	2029	1926	1912	...	Россия
Ўзбекистон	130	145	136	141	138	143	Узбекистан
Украина	670	793	758	780	698	665	632	...	Украина
Афзоиши табиӣ - Естественный прирост									
Тоҷикистон	180	159	138	149	189	190	197	204	Таджикистан
Озарбойҷон	145	93	70	90	112	122	115	...	Азербайджан
Арманистон	55	24	10	11	17	15	15	...	Армения
Беларус	17	-33	-41	-52	-29	-26	-3	...	Беларусь
Қазоқистон	219	108	72	122	222	228	269	...	Казахстан
Қирғизистон	99	80	63	73	110	114	126	...	Кыргызстан
Молдова	26	3	-4	-7	-3	0	-1	...	Молдова
Русия	104	-840	-958	-847	-239	-129	30	...	Россия
Ўзбекистон	593	533	392	393	496	478	Узбекистан
Украина	-39	-300	-373	-356	-200	-162	-166	...	Украина

¹ Бе маълумотҳои Абхазия ва Осетини ҷанубӣ

¹ Без сведений по Абхазии и Южной Осетии

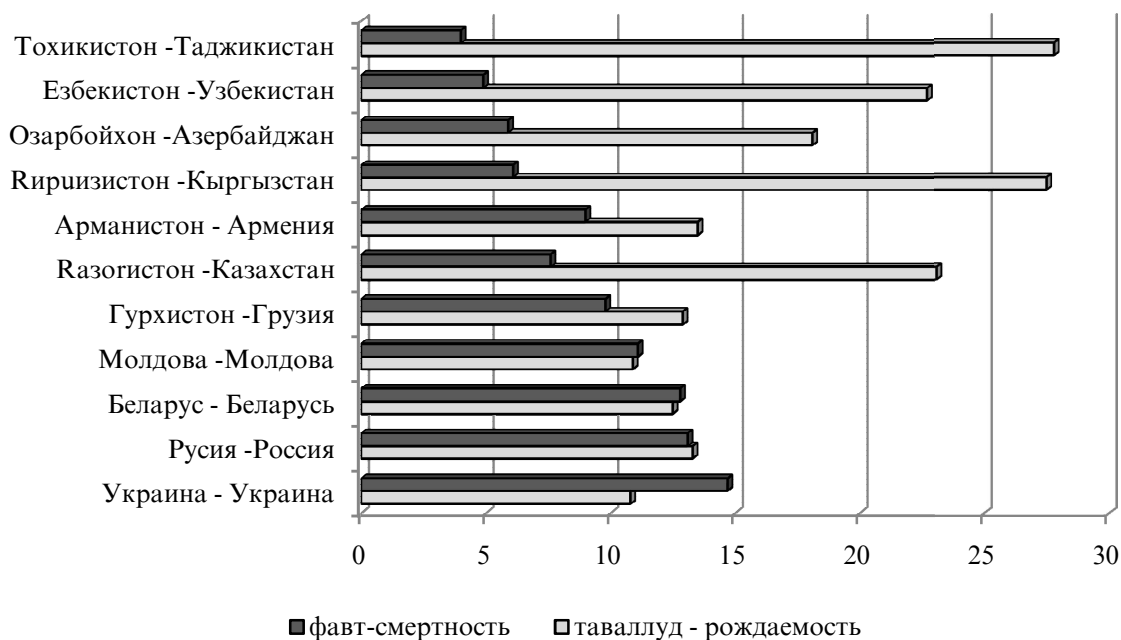
КОЭФФИЦИЕНТЫ УМУМИИ ТАВАЛЛУД, ФАВТ ВА АФЗОИШИ ТАБИИ АҲОЛӢ
 (ба 1000 нафар аҳоли)
ОБЩИЕ КОЭФФИЦИЕНТЫ РОЖДАЕМОСТИ, СМЕРТНОСТИ И ЕСТЕСТВЕННОГО
ПРИРОСТА НАСЕЛЕНИЯ (на 1000 населения)

Мамлакатҳо	1991	1995	2000	2005	2010	2011	2014	2015	Страны
Шумораи таваллудшудагон - Число родившихся									
Тоҷикистон	39,1	33,6	27,0	26,4	31,9	29,1	27,8	28,1	Таджикистан
Озарбойҷон	26,6	18,9	14,8	17,2	18,5	19,4	18,1	...	Азербайджан
Арманистон	21,6	15,0	10,6	11,7	13,8	13,3	13,5	...	Армения
Беларус	13,0	9,9	9,4	9,2	11,4	11,5	12,5	...	Беларусь
Қазоқистон	21,6	17,5	14,9	18,4	22,5	22,5	23,1	...	Казахстан
Қирғизистон	28,8	25,6	19,7	21,4	26,8	27,1	27,5	...	Кыргызстан
Молдова	16,5	13,0	10,2	10,5	11,4	11,0	10,9	...	Молдова
Русия	12,1	9,3	8,7	10,2	12,5	12,6	13,3	...	Россия
Ўзбекистон	34,5	29,8	21,4	20,4	21,9	21,4	Узбекистан
Украина	12,1	9,6	7,8	9,0	10,8	11,0	10,8	...	Украина
Шумораи фавтидагон – Число умерших									
Тоҷикистон	6,1	6,1	4,7	4,6	4,4	4,4	4,0	4,0	Таджикистан
Озарбойҷон	6,3	6,7	5,9	6,3	6,0	5,9	5,9	...	Азербайджан
Арманистон	6,5	7,6	7,5	8,2	8,6	8,6	9,0	...	Армения
Беларус	11,2	13,1	13,5	14,5	14,4	14,3	12,8	...	Беларусь
Қазоқистон	8,2	10,7	10,1	10,4	9,0	8,7	7,6	...	Казахстан
Қирғизистон	6,9	8,0	6,9	7,2	6,6	6,5	6,1	...	Кыргызстан
Молдова	10,5	12,2	11,3	12,4	12,3	11,0	11,1	...	Молдова
Русия	11,4	15,0	15,3	16,1	14,2	13,5	13,1	...	Россия
Ўзбекистон	6,2	6,4	5,5	5,3	4,6	4,9	Узбекистан
Украина	12,9	15,4	15,4	16,6	15,2	14,5	14,7	...	Украина
Афзоиши табиӣ - Естественный прирост									
Тоҷикистон	33,0	27,5	22,3	21,8	27,5	24,7	23,8	24,1	Таджикистан
Озарбойҷон	20,3	12,2	8,9	10,9	12,5	13,5	12,2	...	Азербайджан
Арманистон	15,1	7,4	3,1	3,5	5,2	4,7	4,5	...	Армения
Беларус	1,8	-3,2	-4,1	-5,3	-3,0	-2,8	-0,3	...	Беларусь
Қазоқистон	13,4	6,8	4,8	8,0	13,6	13,8	15,5	...	Казахстан
Қирғизистон	21,9	17,6	12,8	14,2	20,2	20,6	21,6	...	Кыргызстан
Молдова	6,0	0,8	-1,1	-1,9	-0,9	0,0	-0,2	...	Молдова
Русия	0,7	-5,7	-6,6	-5,9	-1,7	-0,9	0,2	...	Россия
Ўзбекистон	28,3	23,4	15,9	15,0	17,3	16,5	Узбекистан
Украина	-0,8	-5,8	-7,6	-7,6	-4,4	-3,5	-3,9	...	Украина

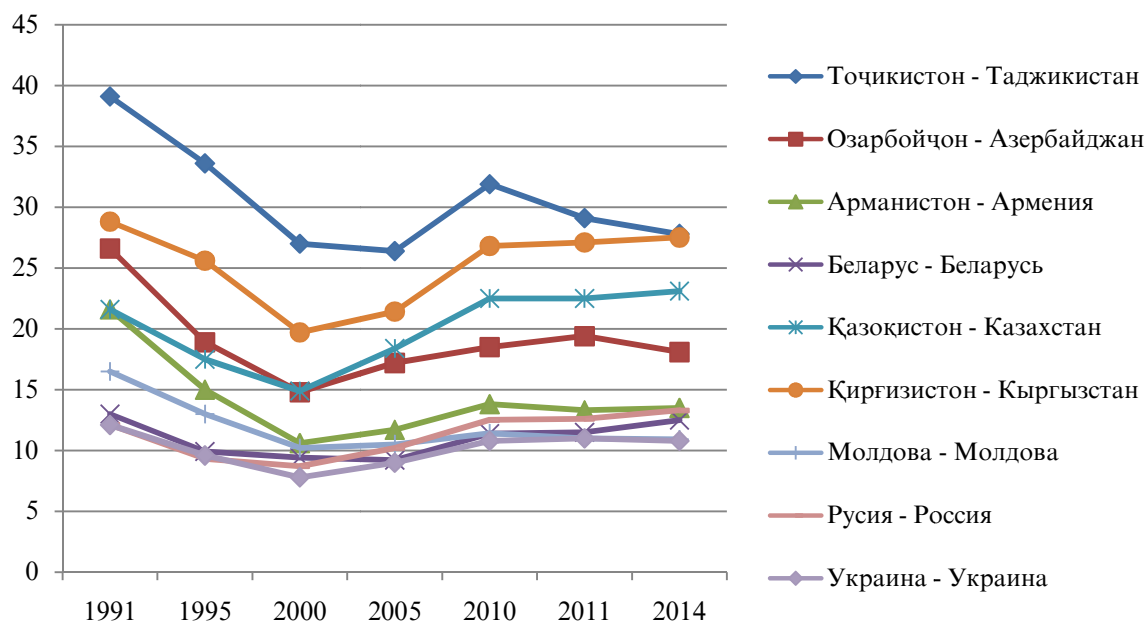
¹ Бе маълумоти Абхазистон ва Осетияи Ҷанубӣ

¹ Без сведений по Абхазии и Южной Осетии

КОЭФФИЦИЕНТЫ УМУМИИ ТАВАЛЛУД ВА ФАВТ ДАР СОЛИ 2014 (ба 1000 нафар аҳоли)
ОБЩИЕ КОЭФФИЦИЕНТЫ РОЖДАЕМОСТИ И СМЕРТНОСТИ В 2014 ГОДУ (на 1000 населения)



КОЭФФИЦИЕНТЫ ТАВАЛЛУД ДАР СОЛҲОИ 1-2014 (ба ҳазор нафар аҳоли)
КОЭФФИЦИЕНТЫ РОЖДАЕМОСТИ ЗА 1991-2014 ГОДЫ (на 1000 населения)



ФАВТИ КЎДАКОН

(шумораи кӯдаконе, ки дар синни то 1-солаги фавтидаанд, ба 1000 нафар таваллудшудагон)

МЛАДЕНЧЕСКАЯ СМЕРТНОСТЬ

(число детей, умерших в возрасте до 1 года, на 1000 родившихся)

	1991	1995	2000	2005	2010	2011	2012	2013	2014	2015	
Тоҷикистон	40,5	30,9	15,5	14,1	21,4	15,3	18,0	17,3	14,3	12,5	Таджикистан
Озарбойҷон	25,3	23,3	16,4	12,7	11,2	11,0	10,8	10,8	10,2	...	Азербайджан
Арманистон	17,9	14,2	15,6	12,3	11,4	11,6	10,8	9,7	8,8	...	Армения
Беларус	12,1	13,3	9,3	6,4	4,0	3,9	3,4	3,4	3,5	...	Беларусь
Қазақистон	27,4	27,3	18,7	15,1	16,5	14,8	13,5	11,3	9,7	...	Казахстан
Қирғизистон	29,7	28,1	22,6	29,7	22,8	21,1	20,0	19,9	20,2	...	Кыргызстан
Молдова	19,8	21,2	18,3	12,4	11,7	10,9	9,8	9,4	9,6	...	Молдова
Русия	17,8	18,1	15,3	11,0	7,5	7,4	8,6	8,2	7,4	...	Россия
Украина	13,9	14,7	11,9	10,0	9,1	9,0	8,4	8,0	7,8	...	Украина

¹Дар асоси маълумотҳои Вазорати тандурусти муайян карда шудааст.

²Аз соли 2004 сар карда фавти кудакони навзод бо тавсияи ТБТ дар мақомоти САҲШ ба қайд гирифта мешавад, инчунин кӯдаконе, ки ниҳоят бо вазни кам (аз 500 то 1000 грамм) ба дунё мебиёанд.

¹Уточнены на основании информации министерства здравоохранения.

²С 2004 г. в органах ЗАГС регистрация смерти новорожденных осуществляется в соответствии с рекомендациями ВОЗ, т.е. включая родившихся с очень низкой массой тела (от 500 до 1000 граммов).

ФАВТИ МОДАРОН (ба 100000 нафар зиндатаваллудшудагон)

МАТЕРИНСКАЯ СМЕРТНОСТЬ (на 100000 живорожденных)

	1997	1998	1999	2000	2001	2002	2003	2004	2005	2006	
Тоҷикистон	38,0	57	45	34,7	25,1	32,5	20,2	20,6	16,0	22,0	Таджикистан
Озарбойҷон	41	51	51	44	27	22	21	34	Азербайджан
Арманистон	38,7	25,4	32,9	52,5	21,8	9,3	22,4	Армения
Беларус	25,7	28,1	20,4	21,3	14,2	19,2	20,3	Беларусь
Гурҷистон	13	15	9	4	4	Грузия
Қазақистон	137	122	98	94	87	80	67	63	81	100	Казахстан
Қирғизистон	64	35	44	44	43	54	52	56	66	67	Кыргызстан
Молдова	23	15	11	10	16	11	8	9	8	6	Молдова
Русия	50,2	44,0	44,2	39,7	36,5	33,6	31,3	23,4	25,4	23,8	Россия
Украина	25,1	27,2	25,2	24,7	23,9	21,8	17,4	13,1	17,6	...	Украина

КОЭФФИЦИЕНТЫ УМУМИИ НИКОҲ ВА ТАЛОҚ (ба 1000 нафар аҳоли)
ОБЩИЕ КОЭФФИЦИЕНТЫ БРАЧНОСТИ И РАЗВОДИМОСТИ (на 1000 населения)

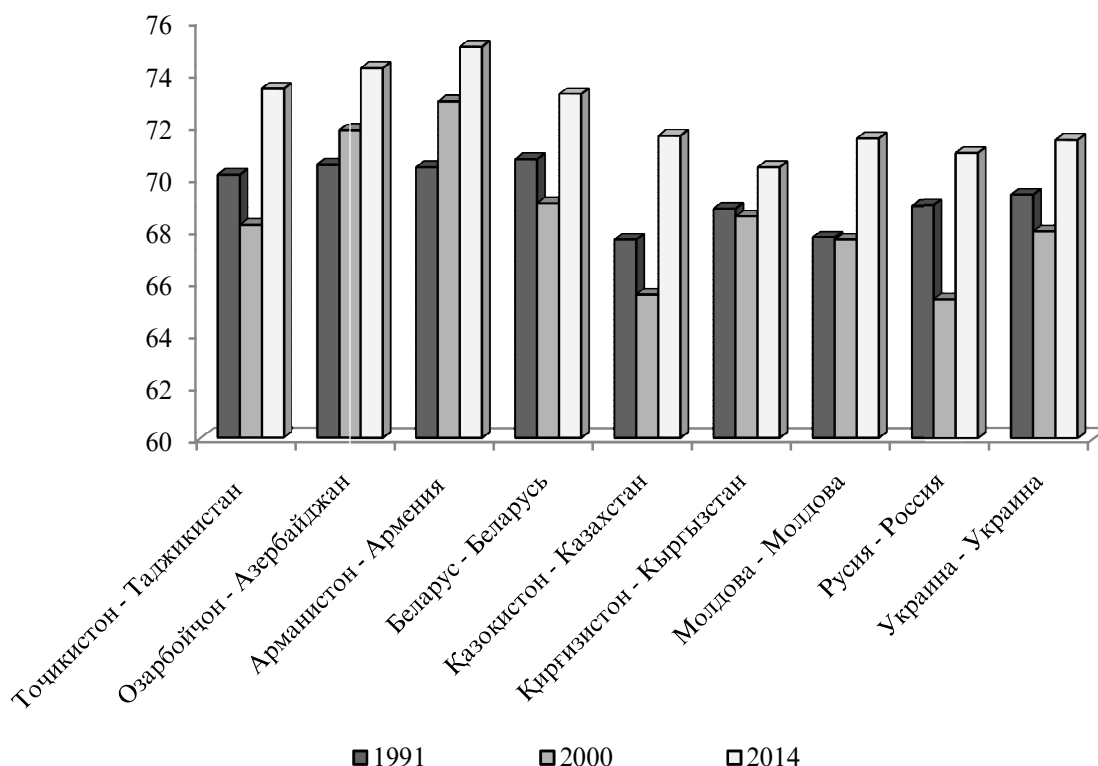
Мамлакатҳо	1991	1995	2000	2005	2010	2011	2014	2015	Страны
Шумораи ақди никоҳ- Число браков									
Тоҷикистон	10,4	5,7	4,2	7,6	13,2	12,3	11,6	9,1	Таджикистан
Озарбойҷон	10,4	5,7	5,0	8,7	8,9	9,7	9,0	...	Азербайджан
Арманистон	7,8	4,2	3,4	5,2	5,5	6,0	6,3	...	Армения
Беларуси	9,3	7,6	6,2	7,5	8,1	9,2	8,9	...	Беларусь
Қазақистон	10,1	7,4	6,1	8,1	9,0	9,7	9,2	...	Казахстан
Қирғизистон	10,4	5,9	4,9	7,3	9,2	10,2	9,4	...	Кыргызстан
Молдова	9,1	7,8	6,0	7,0	7,4	7,3	7,2	...	Молдова
Русия	8,6	7,3	6,2	7,5	8,5	9,2	8,4	...	Россия
Ўзбекистон	12,9	7,5	6,9	7,0	10,1	9,8	Узбекистан
Украина	9,5	8,4	5,6	7,1	6,7	7,8	6,9	...	Украина
Шумораи талоқ - Число разводов									
Тоҷикистон	1,4	0,8	0,4	...	0,8	0,9	1,1	1,0	Таджикистан
Озарбойҷон	1,5	0,8	0,7	1,1	1,0	1,2	1,3	...	Азербайджан
Арманистон	1,1	0,7	0,4	0,8	0,9	1,0	1,5	...	Армения
Беларус	3,7	4,1	4,3	3,1	3,9	4,1	3,7	...	Беларусь
Қазақистон	3,0	2,5	1,8	2,1	2,6	2,7	3,1	...	Казахстан
Қирғизистон	2,0	1,3	1,1	1,2	1,5	1,6	1,6	...	Кыргызстан
Молдова	3,2	3,4	2,7	4,1	3,2	3,1	3,1	...	Молдова
Русия	4,0	4,5	4,3	4,2	4,5	4,7	4,7	...	Россия
Ўзбекистон	1,6	0,9	0,8	0,6	0,6	0,6	Узбекистан
Украина	3,9	3,8	4,0	3,9	2,7	1,4	3,0	...	Украина

**ИНТИЗОРИИ ДАВОМНОКИИ ҲАЁТ ҲАНГОМИ ТАВАЛЛУД (сол)
ОЖИДАЕМАЯ ПРОДОЛЖИТЕЛЬНОСТЬ ЖИЗНИ ПРИ РОЖДЕНИИ (лет)**

Мамлакатҳо	Тамоми аҳоли <i>Все население</i>			мardҳо <i>мужчины</i>			занҳо <i>женщины</i>			Страны
	1991	2000	2014	1991	2000	2014	1991	2000	2014	
Тоҷикистон	70,1	68,2	73,4	67,3	66,1	71,6	72,9	70,3	75,4	Таджикистан
Озарбойҷон	70,5	71,8	74,2	66,3	68,6	71,6	74,5	75,1	76,8	Азербайджан
Арманистон ¹	70,4	72,9	75,0	67,4	70,1	71,8	73,3	75,8	78,1	Армения
Беларус	70,7	69,0	73,2	65,5	63,4	67,8	75,5	74,7	78,4	Беларусь
Қазоқистон	67,6	65,5	71,6	62,6	60,2	67,1	72,4	71,2	75,9	Казахстан
Қирғизистон	68,8	68,5	70,4	64,6	64,9	66,5	72,7	72,4	74,5	Кыргызстан
Молдова	67,7	67,6	71,5	64,3	63,9	67,5	71,0	71,2	75,4	Молдова
Русия	68,9	65,3	70,9	63,4	59,0	65,3	74,2	72,2	76,5	Россия
Украина	69,3	67,9	71,4	64,2	62,4	66,3	74,2	73,6	76,4	Украина

¹1990

**ДАВОМНОКИИ ДАР НАЗАРДОШТИ ҲАЁТ ҲАНГОМИ ТАВАЛЛУД
ОЖИДАЕМАЯ ПРОДОЛЖИТЕЛЬНОСТЬ ЖИЗНИ ПРИ РОЖДЕНИИ**



МУҲОЧИРАТИ БАЙНИДАВЛАТӢ БО МАМЛАКАТҲОИ ИТТИҲОДИ ДАВЛАТҲОИ
МУСТАҚИЛ ДАР ДАВРАИ СОЛИ 2014

(ҳазор нафар)

МЕЖГОСУДАРСТВЕННАЯ МИГРАЦИЯ НАСЕЛЕНИЯ СТРАН СОДРУЖЕСТВА ЗА 2014 ГОД

(тысяч человек)

Мамлакатҳо	Микдори кӯчида-омадагон ба мамлакат Число прибывших в страну	Микдори кӯчида-рафтагон аз мамлакат Число выбывших из страны	Афзоиш (камшавӣ) Прирост (убыль)	Страны
Тоҷикистон	39,7	45,4	-5,7	Таджикистан
Озарбайдҷон	21,8	20,8	1,0	Азербайджан
Беларус	247,8	232,1	15,7	Беларусь
Қазоқистон	422,4	434,6	-12,2	Казахстан
Қирғизистон	35,1	43,2	-8,1	Кыргызстан
Русия ¹⁾	4624,9	4354,8	270,1	Россия ¹⁾
Ўзбекистон	145,4	183,9	-38,5	Узбекистан
Украина	542,5	519,9	22,6	Украина

¹⁾ Аз соли 2011 ба муҳоҷирати дарозмуҳлат шаҳрвандони Федератсияи Русия, шаҳрвандони хориҷӣ ва шахсони бе шаҳрванд, ки дар ҷойи истиқомат дар муҳлати 9 моҳ ва зиёдтар ба қайд гирифта шудаанд, дохил мешаванд. - С 2011 г. в долгосрочную миграцию включены граждане Российской Федерации, иностранные граждане и лица без гражданства, зарегистрированные по месту пребывания на срок 9 месяцев и более.

ДЕМОГРАФИЯ И СОЛОНА – *ДЕМОГРАФИЧЕСКИЙ ЕЖЕГОДНИК*
ДЕМОГРАФИЯ И СОЛОНА И ЧУМХУРИИ ТОЧКИСТОН
25-СОЛИ ИСТИҚЛОЛИЯТИ ДАВЛАТӢ

Агентии омили назди Президенти Чумхурии Тоҷикистон
ш. Душанбе, кӯчаи Бохтар, 17

Масъулони чоии маҷмӯа: Қулов А. Н.- сардори Раёсати омили демографӣ,
шӯғли аҳоли ва иҷтимоӣ
Бегова Ҳ.Ш.- сармутахассиси Раёсати омили демо-
графӣ, шӯғли аҳоли ва иҷтимоӣ
Иванникова А.А.- мутахассиси пешбари раёсати
омили демографӣ, шӯғли аҳоли ва иҷтимоӣ
Худойдодова Ф.И.- мутахассиси пешбари раёсати
омили демографӣ, шӯғли аҳоли ва иҷтимоӣ
тел. 221-49-91

Барои нашри маҷмӯа: Одилов У.А. – Сардори МКҲ Агентии омили назди
Президенти Чумхурии Тоҷикистон
тел.227-96-09

Чоии компютер ва дизайн:
Тарҷумон: Қулов А.Н.
Қулов А.Н.

Фармоиши № _____
Адади нашр 100 нусха
Ба чоп супорида шуд
РМТ МКҲ Агентии омили назди Президенти
Чумхурии Тоҷикистон

ДЕМОГРАФИЧЕСКИЙ ЕЖЕГОДНИК РЕСПУБЛИКИ ТАДЖИКИСТАН
25-ЛЕТ ГОСУДАРСТВЕННОЙ НЕЗАВИСИМОСТИ

Агентство по статистике при Президенте Республики Таджикистан
г. Душанбе, ул. Бохтар, 17

Ответственные:
За подготовку сборника: Қулов А.Н. - начальник управления демографической
статистики, занятости населения и социальной ста-
тистики
Бегова Ҳ.Ш.-главный специалист Управления демо-
графической статистики, занятости населения и со-
циальной статистики
Иванникова А.А. - ведущий специалист управления де-
мографии, занятости населения и социальной стати-
стики
Худойдодова Ф.И. - ведущий специалист управления
демографии, занятости населения и социальной ста-
тистики
тел. 221-49-91

За выпуск тиража: Одилов У.А. - Начальник ГВЦ Агентства по статисти-
ке при Президенте Республики Таджикистан
тел.227-96-09

Компьютерная верстка: Қулов А.Н.
Переводчик: Қулов А.Н.

Заказ № _____
Тираж 100 экз.
Сдано в печать
УОП ГВЦ Агентства по статистике при Прези-
денте Республики Таджикистан

