



**БЕХАТАРИИ
ОЗУҚАВОРИ ВА
КАМБИЗОАТИ
№2-2012**

**АГЕНТИИ ОМОРИ НАЗДИ
ПРЕЗИДЕНТИ ҶУМҲУРИИ
ТОҶИКИСТОН**

**Агентство по статистике при
Президенте Республики Таджикистан**

Ҳайати таҳририя:

Муҳаммадиева Б.З. - Раиси ҳайати таҳририя,
Шокиров Ш.Ш, Асоев А.А., Норов Қ.Д., Бойматов Қ.Ф., Гукасова
Т.П., Абдуллоев М.А., Жданова Л.В., Тӯраев Б.Т.
Тарҷумон: Қаландаров М.Қ.

Масъулин:

- барои фаслҳои буллетен

Омори демографӣ ва шугли аҳоли	Кулов А.Н.	227-80-88	abduvali@stat.tj
Омори иқтимоӣ	Будникова Е.В.	227-94-88	budnikova.srk@inbox.ru
Омори нарх, бучети хонавода, камбизоатӣ	Тӯраев Б.Т.	227-56-28	
Маҳсулоти умумии дохилӣ, молия ва қарз	Пӯлотова Н.Т.	227-98-71	nurinisho-07@list.ru
Савдо, фаъолияти иқтисодии хориҷӣ	Курбонов Т.	223-11-52	tavarali_49@mail.ru
Кишоварзӣ, омори табиат ва ҳифзи муҳити зист	Абдуллоев М.А.	227-81-14	

- таҳияи ҳуҷҷати асосӣ, танзими
фаслҳо, ороиши техникӣ ва
дизайн

-барои нашри маҷмӯа

Раёсати ҷамъбасту таҳлили
иқтисодӣ ва робитаҳои
байналхалқӣ Гукасова Т.П.
тел.221-23-87
E-mail: stat@tojikiston.com

Сардори МКҲ-ии Агентии
омори назди Президенти Ҷ.Т.
Бойматов Қ.Ф.
тел. 227-96-09

Муқаддима

Мувофиқи Матритсаи комиссияи Аврупоии Ислоҳоти Сиёсати Меморандум дар бораи ҳамдигарфаҳмӣ оид ба Барномаи бехатарии озуқаворӣ дар Ҷумҳурии Тоҷикистон, бо мақсади таъмин намудани низоми иттилооти таъҷилий ва таҳлили вазъияти кории бехатарии озуқаворӣ дар Ҷумҳурӣ ва мӯътамадии маълумотҳо, огоҳонидани истифобарандагони маълумотҳои бехатарии озуқаворӣ, инчунин, дар бораи таҳия ва нашри буллетен ҳар семоҳа оид ба бехатарии озуқаворӣ қарор қабул карда шуда буд.

Агентии омор аз соли 2005 ин чониб, оид ба бехатарии озуқаворӣ маводҳои таҳлилий пешниҳод менамояд. Ин буллетени таҳлилий дар се моҳ як маротиба бо се забон (тоҷикӣ, русӣ ва англисӣ) аз чоп мебарояд.

«Мафҳуми бехатарии озуқаворӣ дастрас будани озуқаворӣ ба ҳамаи одамон ҳама вақт барои ҳаёти солим ва фаъолона зарур мебошад. Яъне таҳти мафҳуми бехатарии озуқаворӣ ба миқдори кофӣ мавҷуд будани хӯрокворӣ, хӯроквории зикршударо дастрас кардани хонаводаҳо (чӣ аз бозор ва чӣ аз дигар манбаъ, ки қобилияти кофии харидорӣ ба эътибор гирифта мешавад), инчунин ба миқдори зарурӣ истеъмол кардани хӯрокворӣ дар назар дошта мешавад».

Маълумотҳои заминавӣ барои буллетен оид ба бехатарии озуқаворӣ инҳоанд: истеҳсоли маҳсулоти озуқа, мавҷуд ва дастрас будани озуқаворӣ, замини кишт, истеҳсоли маҳсулоти кишоварзӣ, хусусиятҳои умумии иқлим, вазъияти истеъмол ва саломатӣ, бо об таъмин будан, нарх ва нишондиҳандаҳои миқдорӣ, ки аз вазъияти бозори озуқаворӣ шаҳодат медиҳанд.

Дар замимаҳои буллетен нишондиҳандаҳо барои Ҳуччати Стратегияи паст кардани сатҳи камбизоатӣ, нишондиҳандаҳо дар бораи хӯроки аҳоли ва гурӯҳҳои гуногуни иҷтимоӣ иқтисодии он, инчунин маълумотҳои арзёбӣ дар бораи тарози (баланси) озуқаворӣ аз рӯи намудҳои асосӣ дарҷ шудаанд.

Нашри буллетени иттилоотии ҳар семоҳаро дар бораи бехатарии озуқаворӣ дар Ҷумҳурии Тоҷикистон, Агентии омори назди Президенти Ҷумҳурии Тоҷикистон бо иштироки як қатор вазоратҳо, идораҳо (Вазорати молия, Вазорати тандурустӣ, Вазорати меҳнат ва ҳифзи иҷтимоии аҳоли, Вазорати маориф,

Вазорати нақлиёт, Муассисаи давлатии обуҳавошиносӣ ва ғайраҳо) тайёр кардааст.

Нашрия барои мутахассисон ва ҳам барои ҳамаи хоҳишмандон равона карда шудааст. Таъсия, пешниҳод ва мулоҳизаҳоро нисбати мазмуни буллетен ва шакли пешниҳоди маълумотҳои оморӣ ба Агентии омили назди Президенти Ҷумҳурии Тоҷикистон ба нишонаи зер ирсол намудан мумкин аст.

*734025 Ҷумҳурии Тоҷикистон
ш.Душанбе, кӯчаи Бохтар, 17
Тел: (992372) 2212387
Факс (992372) 2214375
E-mail: stat@tojikiston.com*

МУНДАРИЧА

Муқаддима	3
МАЗМУНИ МУХТАСАРА	7
ФАСЛИ I. НИШОНДИҲАНДАҲОИ ИҚТИМОИЮ ИҚТИСОДИ	9
1.1. Маҳсулоти умумии дохилӣ	9
1.2. Индекси нарх ва таърифаҳо	11
1.3. Савдои хориҷӣ	12
1.4. Бозори меҳнат	12
ФАСЛИ II. МАВҶУД БУДАНИ ОЗУҚАВОРИ	14
2.1. Афзоиши истеҳсоли маҳсулоти кишоварзӣ	15
2.1.1. Дурнамои истеҳсоли маҳсулоти озуқаворӣ	15
2.1.2. Растанипарварӣ	17
2.1.3. Зироатҳои баҳорӣ	17
2.1.4. Чорвопарварӣ	18
2.2. Таҳлили нархи истеҳсолкунанда	20
2.3. Савдои маҳсулоти асосии озуқаворӣ	22
2.4. Мавҷудияти маҳсулоти озуқаворӣ ба ҳар нафар аҳоли	23
ФАСЛИ III. ДАСТРАС БУДАНИ ОЗУҚАВОРИ	24
3.1. Таҳлили нархҳои истеъмоли	24
3.2. Даромад ва харочот	27
3.2.1. Даромад	27
3.2.2. Харочот	28
3.3. Камбизоатӣ дар Ҷумҳурии Тоҷикистон	29
3.3.1. Стратегияи паст кардани сатҳи камбизоатӣ (СПКСК) дар Ҷумҳурии Тоҷикистон дар солҳои 2010-2012	29
3.4. Бо озуқаворӣ таъмин набудани хонаводаҳои, ки беш аз нисфи даромади худро барои маҳсулоти хӯрокворӣ сарф менамоянд	29
ФАСЛИ IV. ИСТЕЪМОЛОТ ВА ҲАЗМКУНИ	30
4.1. Озуқаворӣ истеъмоли кардани аҳоли	30
4.2. Нишондиҳандаҳои бехатарии озуқаворӣ, ки ба даромадҳои аҳоли вобаста нестанд	33
4.2.1. Беморӣ	33
4.2.2. Таваллуд, фавт, афзоиши табиӣ аҳоли	35
МЕТОДОЛОГИЯ	37
Замимаи 1. Маълумоти мухтасари шароити обу ҳаво дар ҳудуди Ҷумҳурии Тоҷикистон дар семоҳаи дуюми соли 2012	40
Хулосаи обу ҳавосанҷӣ	40
Замимаи 2. Нишондиҳандаҳои асосии Мониторинги Стратегияи паст кардани Сатҳи камбизоатӣ дар давраи солҳои 2010-2012	43
Замимаи 3. Тағйироти нархҳои миёнаи яклӯхт (пешниҳод) дар Тоҷикистон (сомонӣ/кг)	50
Замимаи 4. Тағйироти нархҳои миёнаи истеъмоли дар солҳои 2010-2012 дар Тоҷикистон (сомонӣ/кг)	51
Замимаи 5. Баланси озуқаворӣ дар солҳои 2008-2011	53
Баланси озуқаворӣ дар семоҳаҳои соли 2010	55

Баланси озуқаворӣ дар семоҳаҳои соли 2011	57
Баланси озуқаворӣ дар семоҳаҳои соли 2012	59
Замимаи 6. Нишондиҳандаҳои ҷудогонаи бучети хонаводаҳо аз рӯи гурӯҳҳои дахфоизаи аҳолии Ҷумҳурии Тоҷикистон (аз рӯи маълумотҳои тадқиқоти интихобии хонаводаҳо).....	61
Замимаи 7. Тақсимои хонаводаҳо ва аҳолии онҳо аз рӯи андозаи ҳисоби миёнаи даромади пулии умумии ҳар аъзои хонавода ва даромади дар ихтиёрдоштаи онҳо дар Ҷумҳурии Тоҷикистон дар нимсолаи якуми с. 2011-2012 (аз рӯи маълумоти тадқиқоти интихобии хонаводаҳо, ба ҳисоби фоиз).....	62
Замимаи 8. Харочоти пулии хонаводаҳо дар Ҷумҳурии Тоҷикистон (аз рӯи маълумоти тадқиқоти интихобии хонаводаҳо)	63
Тақсимои хонаводаҳо ва аҳолии онҳо аз рӯи андозаи ҳисоби миёнаи харочоти истеъмоли дар нимсолаи якуми с.2011 (аз рӯи маълумоти тадқиқоти интихобии хонаводаҳо; ба ҳисоби фоиз).....	65
Тақсимои хонаводаҳо ва аҳолии онҳо аз рӯи андозаи ҳисоби миёнаи харочоти истеъмоли дар нимсолаи якуми с.2012	66
(аз рӯи маълумоти тадқиқоти интихобии хонаводаҳо, ба ҳисоби фоиз)	66
Замимаи 9. Истеъмоли хӯрокворӣ ба ҳисоби миёна ба ҳар узви хонаводаҳои Ҷумҳурии Тоҷикистон (аз рӯи маълумоти тадқиқоти интихобии хонаводаҳо).....	67

МАЗМУНИ МУХТАСАР

- Маҳсулоти умумии дохилии истехсолшуда дар моҳҳои январ-июни соли 2012 аз рӯи маълумоти февралӣ 13824,2 млн. сомониро ташкил дод, ки нисбат ба моҳҳои январ-июни соли 2011 бо нархҳои муқоисавӣ 107,4 фоизро ташкил медиҳад.
- Суръати миёнаи моҳонаи беқурбшавӣ дар бахши истеъмоли 0,42 фоизро ташкил дод (дар ҳамин давраи соли гузашта 1,2 фоиз буд).
- Нархҳои истеъмоли ба намудҳои асосии маҳсулоти хӯрокворӣ дар моҳи июни соли 2012 нисбат ба моҳи июни соли 2011, ғайр аз нархи рағғани пахта, шакар ва орди гандум навъи 1-ум хеле баланд рафтанд.
- Ҳаҷми маҳсулоти умумии кишоварзӣ дар моҳҳои январ - июни соли 2012 дар ҳамаи категорияҳои хоҷагӣ 3724,4 млн. сомониро (бо нархҳои қорӣ) ташкил дод, ки нисбат ба ҳамин давраи соли 2011-ум 6,5 фоиз, аз он ҷумла дар соҳаи растанипарварӣ 2082,9 млн. сомонӣ ё ки 6,5 фоиз ва қорводорӣ 1641,5 млн. сомонӣ ё 6,5 фоиз зиёд шудааст.
- Дар Тоҷикистон ҳиссаи молҳои озуқаворӣ дар ҳаҷми умумии содирот дар нимсолаи якуми соли 2011 ва нимсолаи якуми соли 2012-ум мутобиқан 4,1 ва 3,2 фоизро ташкил кардааст. Дар воридот таносуби онҳо хеле зиёд буда, мутобиқан 19,2 ва 21,3 фоизро ташкил дод.
- Дар дар нимсолаи 1 соли 2012 воридоти гандум нисбат ба нимсолаи 1 соли 2011-ум 2 баробар зиёд шудааст.
- Шумораи аҳолии дар иқтисодиёт фаъол (аҳолии машғули қор ва бекорони расмӣ ба қайд гирифташуда) аз рӯи баҳои пешакӣ дар моҳи июни соли 2012-ум 2179,4 ҳазор нафарро ташкил дод, ки аз ҷумлаи онҳо 2122,8 ҳазор нафар (97,4 фоиз) дар соҳаҳои иқтисодиёт машғуланд ва 56,6 ҳазор нафар расмӣ мақоми бекорро гирифтаанд, ки 2,6 фоизи аҳолии дар иқтисодиёт фаъолро ташкил медиҳанд.
- Дар речаи ҳафтаи нопурраи қорӣ ва рӯзи қорӣ нопурра 0,7 ҳазор нафар қор кардааст. Сатҳи бекорӣ бо назардошти бекорӣ пинҳонӣ 3,1 фоизи аҳолии фаъоли иқтисодиро ташкил дод ва нисбат ба моҳҳои январ - июни соли 2011-ум ба андозаи 0,2 банди фоиз зиёд шудааст.
- Дар моҳҳои январ-июни соли 2012 дараҷаи музди ҳақиқии меҳнат нисбат ба ҳамин давраи соли 2011 –ум 16,9 фоиз зиёд шудааст.
- Музди камтарини меҳнат дар моҳи июни соли 2012 дар бахши воқеии намудҳои фаъолияти иқтисодӣ дар қормандони кишоварзӣ, шикор, қангалпарварӣ – 130,76 сомонӣ ва моҳипарварӣ – 296,16 сомониро ташкил кардааст.

- Умуман музди миёнаи ҳармоҳаи кори кормандони бахши хизматрасонии намудҳои фаъолияти иқтисодӣ дар моҳи июни соли 2012-ум 669,31 сомониро ташкил дод ва нисбат ба моҳи июни соли гузашта 25,0 фоиз афзудааст.
- Манбаи муҳимтарини даромади пулии хонаводаҳо дар нимсолаи якуми соли 2012 мисли пештара даромади меҳнатӣ – 50,5 фоиз ва мадохилот аз фурӯши маҳсулоти кишоварзӣ –10,2 фоиз мебошад.
- Дар нимсолаи якуми соли 2012 дар Ҷумҳурӣ истеъмоли нон ва маҳсулоти нонӣ аз меъёри тасдиқкардаи тиббии истеъмолот 19,1 фоиз зиёд аст, ба ҳисоби миёна истеъмолот ба як нафар узви хонавода 77,4 килограммро ташкил медиҳад, ки ин барои ҳамаи минтақаҳои ҷумҳурӣ хос аст.

ФАСЛИ I. НИШОНДИҲАНДАҲОИ ИҶТИМОИЮ ИҚТИСОДИ

Нишондиҳандаҳои иҷтимоию иқтисодӣ, ки дар поён пешниҳод шудаанд, вазъи умумии иқтисодиёти мамлакатро барои таҳлили ҳолати бехатарии озуқаворӣ тавсиф менамоянд.

1.1. Маҳсулоти умумии дохилӣ

Маҳсулоти умумии дохилии истехсолшуда дар моҳҳои январ-июни соли 2012 аз рӯи маълумоти февралӣ 13824,2 млн. сомониро ташкил дод, ки нисбат ба моҳҳои январ-июни соли 2011 бо нархҳои муқоисавӣ 107,4 фоизро ташкил медиҳад.

Ба афзоиши бештари МУД зиёдшавии ҳаҷми истехсоли маҳсулоти кишоварзӣ, савдо ва хизматрасонӣ таъсир расондааст.

Ҷадвали 1: Нишондиҳандаҳои асосии иҷтимоию иқтисодӣ

	2010	2011 ¹	нимсолаи I 2012
Шумораи аҳоли дар охири давра (млн.)	7,6	7,8	7,9
МУД-и номиналӣ (млн. сомонӣ)	24704,7	30069,3	13824,2
аз он ҷумла, ба ҳисоби фоиз:			
кишоварзӣ	18,7	23,8	13,3
саноат	12,6	12,3	15,5
хизматрасонӣ	47,9	52,1	56,2
МУД ба ҳар сари аҳоли (сомонӣ)	3252,9	3910,1	x
Афзоиши МУД, ба ҳисоби фоиз нисбат ба ҳамин давраи соли гузашта	6,5	7,4	7,4
Касри/фоидаи буҷети давлатӣ (ба ҳисоби фоиз нисбат ба МУД)	0,4	1,2	1,7
Индекси нархҳои истеъмоли, ба ҳисоби фоиз нисбат ба ҳамин давраи соли гузашта	106,5	112,5	105,7
Индекси нархи молҳои озуқаворӣ	105,9	117,0	102,8
Индекси нархҳои хизматрасонӣ	108,8	106,2	115,2
Қурби сомонӣ нисбат ба доллар	4,3790	4,6096	4,7605

Дар бораи бехатарии озуқаворӣ ва камбизоатӣ

	2010	2011 ¹	нимсолаи I 2012
Сатҳи бекорӣ расмӣ ба қайд гирифташуда (фоиз)	2,1	2,5	2,6
Шумораи бекорони ба қайд гирифташуда, ҳазор нафар	48,1	47,4	56,2
ба ҳисоби фоиз нисбат ба ҳамин давраи соли гузашта	108,2	98,5	107,7
Музди меҳнати миёнаи ҳармоҳаи (сомонӣ)	354,44	442,13	525,82
ба ҳисоби фоиз нисбат ба ҳамин давраи соли гузашта	124,6	124,7	123,5
Тарози (баланси) савдо (млн.доллар)	-1462,6	-1929,5	-1090,0
Ҳиссаи озуқаворӣ дар воридот, ба ҳисоби фоиз	18,5	20,2	21,3
Ҳиссаи озуқаворӣ дар содирот, ба ҳисоби фоиз	5,3	4,4	3,2

Манбаъ: Агентии омили назди Президенти Ҷумҳурии Тоҷикистон

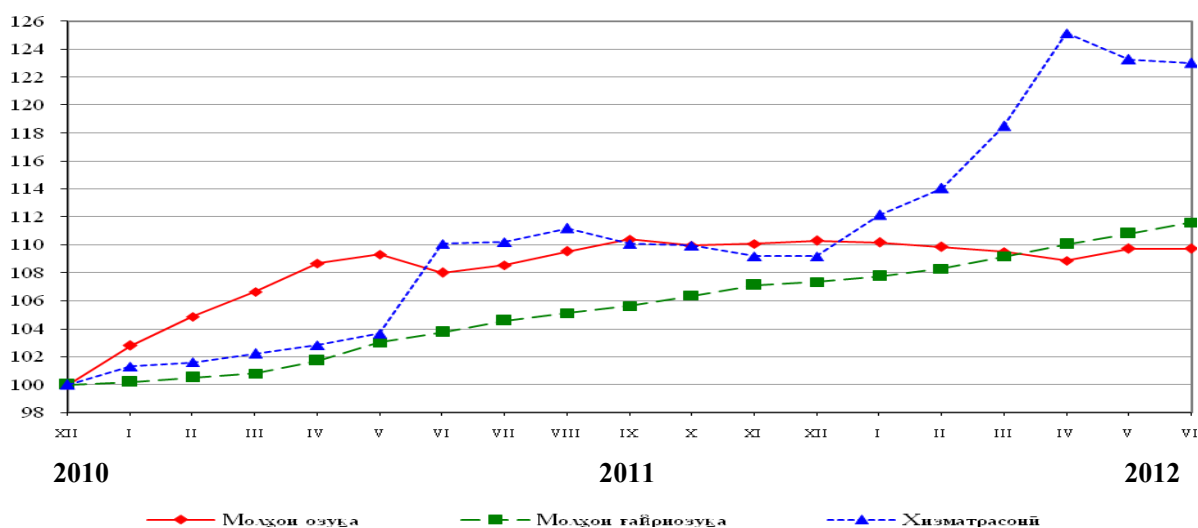
¹ - маълумотҳои пешакӣ

1.2. Индекси нарх ва таърифаҳо

Индекси нархҳои истеъмоли дар моҳи июни соли 2012-ум 100,2 фоиз, аз он ҷумла ба молҳои озуқа – 100,0 фоиз, ба молҳои ғайриозуқа - 100,7 фоиз ва ба хизматрасонии пулакӣ ба аҳоли – 99,8 фоизро ташкил дод.

Дар моҳҳои январ - июни соли 2012 нисбат ба моҳи декабри соли 2011 индекси нархҳои истеъмоли 102,5 фоиз, аз он ҷумла ба молҳои озуқа – 99,5 фоиз, ба молҳои ғайриозуқа – 103,9 фоиз ва ба хизматрасонии пулакӣ ба аҳоли – 112,6 фоизро ташкил кард. Суръати миёнаи моҳонаи бекурбшавӣ дар бахши истеъмоли 0,42 фоизро ташкил дод (дар ҳамин давраи соли гузашта 1,2 фоиз буд).

Графики 1: Тағйироти индекси нархҳои истеъмолии молҳои озуқа ва ғайриозуқа ва хизматрасонии пулакӣ ба аҳоли (дар охири ҳар моҳ ба ҳисоби фоиз нисбат ба моҳи декабри соли 2010)



Дар давоми моҳҳои январ-июни соли 2012 афзоиши нархи молҳои озуқа нисбат ба нархи молҳои ғайриозуқа бештар тағйир ёфтааст.

Дар фасли 3- оиди дастрас будани аҳоли ба озуқаворӣ маълумоти муфассал оварда шудааст.

1.3. Савдои хориҷӣ

Дар моҳҳои январ - июни соли 2012 гардиши савдои хориҷии Ҷумҳурии Тоҷикистон 2429,1 млн. доллари ИМА-ро ташкил дод, ки нисбат ба моҳҳои январ - июни соли 2011-ум 9,7 фоиз ё 213,9 млн. доллар зиёд аст. Тарози савдо манфӣ буда дар моҳҳои январ - июни соли 2012-ум – 1090,0 млн. долларро ташкил кард. Ҷумҳурии Тоҷикистон бо 89 мамолик, аз он ҷумла бо 10 мамолики ИДМ ва бо 79 мамолики хориҷи дур муносибати савдои хориҷӣ дорад.

Дар гардиши савдои хориҷӣ ба ҳиссаи мамлакатҳои ИДМ 43,1 фоиз ё 1045,8 млн. доллар ва ба ҳиссаи мамлакатҳои хориҷи дур 56,9 фоиз ё 1383,3 млн. доллар рост меояд. Қасри тарози савдо бо мамлакатҳои ИДМ – 823,5 млн. доллар, бо мамлакатҳои хориҷи дур – 266,5 млн. долларро ташкил додааст.

Дар моҳҳои январ - июни соли 2012 содироти мол 669,6 млн. долларро ташкил кард, ки нисбат ба моҳҳои январ - июни соли 2011-ум 2,5 фоиз ё 16,8 млн. доллар кам аст.

Воридоти мол ба ҷумҳурӣ 1759,6 млн. долларро ташкил кардааст, ки нисбат ба моҳҳои январ - июни соли 2011-ум 15,1 фоиз ё 230,7 млн. доллар зиёд мебошад.

Дар содирот аз ҷумлаи маҳсулоти растанӣ ҳиссаи мевачот бештар аст, ки бо арзиши умумии 13504 ҳазор доллар ва сабзавот ба маблағи 5733 ҳазор доллар, дар воридот бошад, гандум ба маблағи 73405 ҳазор доллар ва орд ба маблағи 69035 ҳазор доллар афзалият доранд.

1.4. Бозори меҳнат

Шумораи аҳолии дар иқтисодиёт фаъол (аҳолии машғули кор ва бекорони расмӣ ба қайд гирифташуда) аз рӯи баҳои пешакӣ дар моҳи июни соли 2012-ум 2179,4 ҳазор нафарро ташкил дод, ки аз ҷумлаи онҳо 2122,8 ҳазор нафар (97,4 фоиз) дар соҳаҳои иқтисодиёт машғуланд ва 56,6 ҳазор нафар расмӣ мақоми бекорро гирифтаанд, ки 2,6 фоизи аҳолии дар иқтисодиёт фаъолро ташкил медиҳанд.

Бекории пинҳонӣ машғулияти нопурра мебошад, дар ҳолате ки истехсолот бозистодааст, як қисми кормандон ба рухсатии маҷбурӣ ё ба корҳои речашон ҳафтаи нопурра ё рӯзи кории нопурра мераванд. Дар моҳҳои январ - июни соли 2012-ум 9,9 ҳазор нафар бо ташаббуси маъмурият ба рухсатии маҷбурӣ фиристода шудаанд, ки аз он ҷумла 8,6 ҳазор нафарашон (87,6 фоиз) бе ҳифзи музди кор мондаанд. Дар речаи ҳафтаи нопурраи корӣ ва рӯзи кории нопурра 0,7 ҳазор нафар кор кардааст. Сатҳи бекорӣ бо назардошти бекории пинҳонӣ 3,1 фоизи аҳолии фаъоли иқтисодиро ташкил дод ва нисбат ба моҳҳои январ - июни соли 2011-ум ба андозаи 0,2 банди фоиз зиёд шудааст.

Аз аввали соли 2012 ба ҳадамоти шуғли аҳоли 35,9 ҳазор нафар барои пайдо кардани ҷои кор муроҷиат кардаанд, ки ин нисбат ба ҳамин давраи соли 2011-ум 2,4 фоиз кам мебошад. Аз ҷумлаи муроҷиаткардаҳо занҳо 46,8 фоиз (16,8 ҳазор нафар)

ва шахсони синни 15-29 сола 49,1 фоиз (17,7 ҳазор нафар)-ро ташкил медиҳанд. Аз шумораи мурочиаткардаҳо, ҳамаашон шахсоне мебошанд, ки ба фаъолияти меҳнатӣ машғул набуданд. Аз шумораи онҳо шахсоне, ки бори аввал барои ҷои кор мурочиат кардаанд, 54,8 фоиз (19,7 ҳазор нафар), шахсоне, ки касбу ихтисос надоранд, 53,3 фоиз (19,1 ҳазор нафар)– ро ташкил медиҳанд.

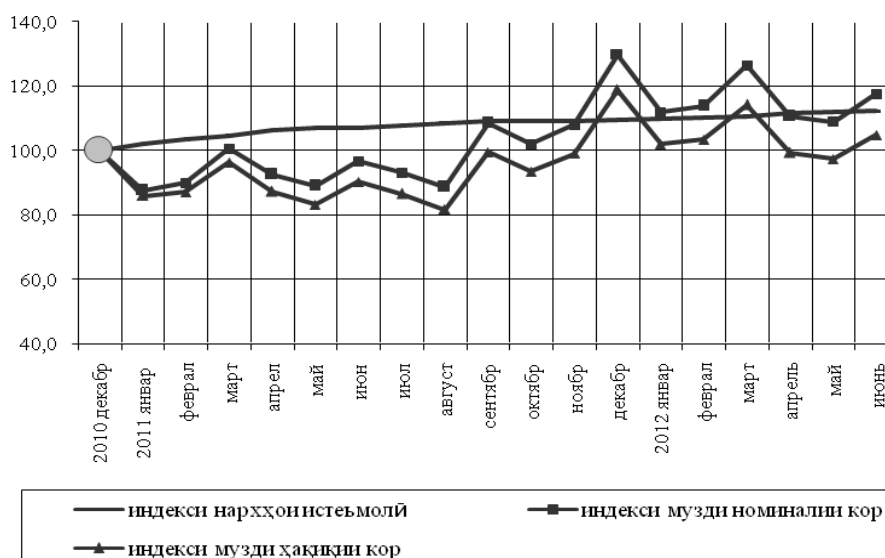
Шумораи ҷойҳои холии кор, ки корхонаҳо ба ҳадамоти шугли аҳоли пешниҳод карданд, 4,9 фоиз кам шуда, 12,2 ҳазор ҷойро ташкил намуд, аз рӯи касбҳои коргарӣ 24,1 фоиз зиёд шуда, 6,0 ҳазор ҷой (49,1 фоизи шумораи умумии ҷойҳои кории холи)–ро ташкил кард. Шумораи ҷойҳои холии кори арзшуда нисбат ба моҳи майи соли 2012-ум 2,0 фоиз зиёд шудааст. Ба як ҷои холии кори арзшуда 6,2 нафар талабгор буд (дар моҳи июни соли 2011-ум 5,7 нафар буд).

Дараҷаи музди ҳақиқии меҳнат (бо назардошти тағйироти индекси нархҳо) дар моҳи июни соли 2012 нисбат ба моҳи майи соли 2012-ум 7,7 фоиз зиёд ва нисбат ба моҳи июни соли 2011-ум 16,2 фоиз зиёд шудааст. Дар моҳҳои январ-июни соли 2012 дараҷаи музди ҳақиқии меҳнат нисбат ба ҳамаи давраи соли 2011 –ум 16,9 фоиз зиёд шудааст.

Музди камтарини меҳнат дар моҳи июни соли 2012 дар бахши воқеии намудҳои фаъолияти иқтисодӣ дар кормандони кишоварзӣ, шикор, ҷангалпарварӣ – 130,76 сомонӣ ва моҳипарварӣ – 296,16 сомонӣ ба вучуд омад. Музди меҳнати аз ҳама баланд дар бахши воқеӣ дар саноати истихроҷи маъданҳои кӯҳӣ ва коркарди конҳо – 1282,78 сомонӣ, дар сохтмон – 1299,69 сомонӣ, дар нерӯи барқ, газ ва таъминоти об – 893,93 сомонӣ буд. Умуман дар бахши воқеии намудҳои фаъолияти иқтисодӣ музди миёнаи ҳармоҳаи меҳнат дар моҳи июни соли 2012-ум 390,68 сомони ро ташкил дода, нисбат ба моҳи июни соли 2011-ум 14,3 фоиз афзудааст.

Дар бахши хизматрасонии намудҳои фаъолияти иқтисодӣ музди меҳнати аз ҳама баланд дар кормандоне, ки фаъолияти миёнаравии молиявиро иҷро мекунанд – 1834,68 сомонӣ; дар нақлиёт, хоҷагии анбор ва алоқа – 1371,58 сомонӣ; дар намуди фаъолияти меҳмонхонаҳо ва тарабхонаҳо – 1001,54 сомонӣ ба қайд гирифта шудааст. Умуман музди миёнаи ҳармоҳаи кори кормандони бахши хизматрасонии намудҳои фаъолияти иқтисодӣ дар моҳи июни соли 2012-ум 669,31 сомони ро ташкил дод ва нисбат ба моҳи июни соли гузашта 25,0 фоиз афзудааст.

Графики 2: Дараҷаи индекси нархҳои истеъмолий, музди номиналий ва ҳақиқии кор (декабри соли 2010 = 100)



Маблағи умумии қарздорӣ аз пардохти музди меҳнат бо назардошти солҳои гузашта то охири моҳи июни соли 2012-ум 20483,9 ҳазор сомонӣ, аз ҷумла дар соли ҳисоботи 2012-ум 14301,7 ҳазор сомонӣ ё 69,8 фоизи маблағи умумии қарздориро ташкил додааст.

Қарздорӣ аз ҷама зиёд дар баҳши воқеии намудҳои фаъолияти иқтисодӣ дар соҳтмон – 9368,2 ҳазор сомонӣ (45,7 фоизи маблағи умумии қарздорӣ), дар нерӯи барқ, газ ва таъминоти об – 3557,0 ҳазор сомонӣ (17,4 фоиз), кишоварзӣ, шикор ва ҷангалпарварӣ – 3814,2 ҳазор сомонӣ (18,6 фоиз) боқӣ мондааст.

ФАСЛИ II. МАВҶУД БУДАНИ ОЗУҚАВОРӢ

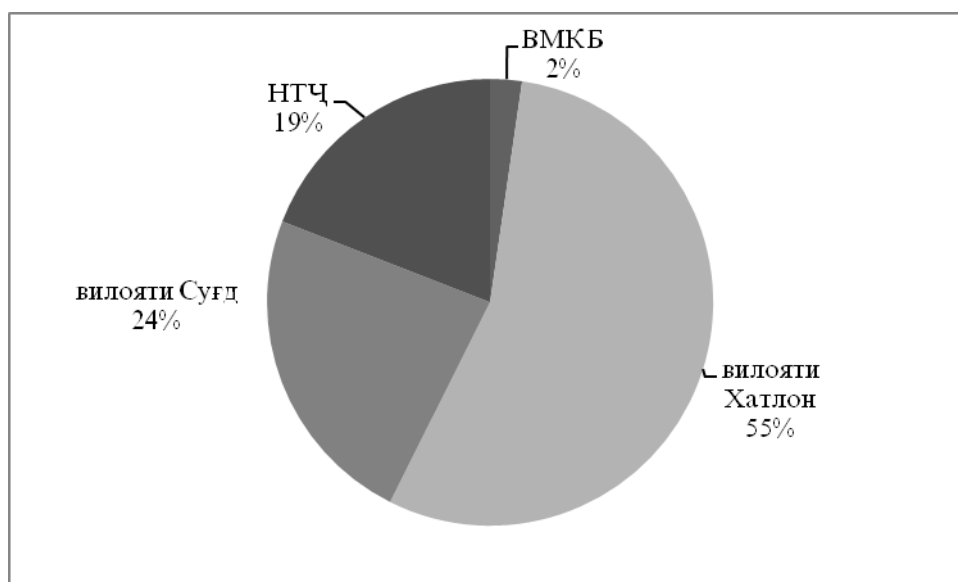
Мавҷуд будани озуқаворӣ-мавҷудияти миқдори озуқаворӣ дар натиҷаи истеҳсоли худӣ ё аз ҳисоби бозор мебошад. Дар сатҳи мамлакат мавҷуд будани озуқаворӣ аз рӯи ҷамъи захираҳои озуқаворӣ, воридоти тиҷоратӣ, ёрии озуқаворӣ ва истеҳсолоти худӣ муайян карда мешавад. Ба мавҷудият омилҳои зерин: шароити обу ҳаво, ҳосилнокӣ, саршумор ва маҳсулнокии чорво, нархи муқарраркардаи истеҳсолкунандаҳо ба озуқаворӣ, нархи хӯрокворӣ дар мамлакатҳои ҳамсоя, инчунин масъалаҳои сиёсати дохилӣ, ки истеҳсолот, савдо, тақсимот ва нархгузорино муайян менамоянд, ба назар гирифта мешаванд.

2.1. Афзоиши истеҳсоли маҳсулоти кишоварзӣ

Ҳаҷми маҳсулоти умумии кишоварзӣ дар моҳҳои январ - июни соли 2012 дар ҳамаи категорияҳои хоҷагӣ 3724,4 млн. сомониро (бо нархҳои чорӣ) ташкил дод, ки нисбат ба ҳамин давраи соли 2011-ум 6,5 фоиз, аз он ҷумла дар соҳаи растанипарварӣ 2082,9 млн. сомонӣ ё ки 6,5 фоиз ва чорводорӣ 1641,5 млн. сомонӣ ё 6,5 фоиз зиёд шудааст.

Графики 3:

Таносуби маҳсулоти умумии кишоварзӣ дар сатҳи минтақаҳои ҷумҳурӣ дар моҳҳои январ - июни соли 2012



2.1.1. Дурнамои истеҳсоли маҳсулоти озуқаворӣ

Таъсири шароити обу ҳаво ва иқлим ба растанипарварӣ

Моҳи апрел ҳарорати ҳаво дар ҷумҳурӣ мӯътадил гарм, боришоти зиёд буд. Ҳарорати миёнаи моҳонаи ҳаво асосан 1-3⁰ аз меъёр баланд буд, танҳо дар ВМКБ 1⁰ аз меъёр паст буд. Дар водиҳо ва доманакӯҳҳо ҳарорати миёнаи моҳонаи ҳаво 13+20⁰, дар кӯҳистони ВМКБ -3+1⁰ - ро ташкил кард.

28-29 апрел аз самти шимолу ғарб сиклони саҳт ворид шуд. 28 апрел боронҳои фаровон бориданд, дар як шабонарӯз боришот дар ноҳияи Ёвон 54 мм, дар ноҳияи Мӯминобод 43мм, дар ноҳияи Ҳисор 34 мм ва дар 29 апрел дар дар ноҳияи Мӯминобод 39 мм, ш. Душанбе 59 мм (30 мм ва бештар офати табиӣ ҳисобида мешавад)-ро ташкил доданд.

Дар **моҳи апрел** афзоиши масрафи оби дарёҳо ба қайд гирифта шуд, масрафи миёнаи об 120-140 фоиз -ро ташкил дод.

Дар моҳи **май** дар ҷумҳурӣ боришоти шиддатнокиаш гуногун ва тағйироти обу ҳаво мушоҳида шуд.

Ҳарорати миёнаи моҳонаи ҳаво дар ҷумҳурӣ 1-2⁰ аз меъёр паст, танҳо дар вилояти Суғд ба андозаи 1⁰С аз меъёр баланд буд. Дар водиҳо ва доманакӯҳҳо ҳарорати миёнаи моҳона ҳаво 16+22⁰С, дар ноҳияҳои кӯҳӣ 8+18⁰С ва баландкӯҳҳо 2+5⁰ С-ро ташкил дод.

Боришоти шиддатнок дар водиҳо ва доманакӯҳҳо дар давоми 10-14 рӯз, дар ноҳияҳои кӯҳӣ ва водиҳо ва баландкӯҳ 10-18 рӯз давом карданд. Боронҳои саҳти бо раъду барқ 8, 10-11, 17-18 ва 20 май ба вучуд омаданд.

Дар моҳи **май** афзоиши масрафи оби дарёҳои ҷумҳурӣ ба қайд гирифта шуд. Масрафи миёнаи моҳонаи об дар ҷумҳурӣ ба меъёр наздик буд (80-110 фоиз), ки нисбат ба соли гузашта (80-100 фоиз) аз меъёр кам ё дар ҳадди меъёр буд.

Дар моҳи **июн** дар ҷумҳурӣ ҳавои гарм боқӣ монд, дар даҳаи сеюми моҳ боронҳо бисёр бориданд.

Ҳарорати миёнаи моҳонаи ҳаво дар андозаи меъёр буд ва дар водиҳо ва доманакӯҳҳо 20+27⁰С, дар ноҳияҳои кӯҳӣ 13-20⁰С ва дар баландкӯҳҳо 5+9⁰С-ро ташкил кард.

Дар моҳи **июн** баландшавии сатҳи оби дарёҳои ҷумҳурӣ мушоҳида шуд, масрафи миёнаи моҳонаи оби дарёҳо аз меъёр зиёд (90-140 фоиз) ва ба меъёр наздик буд, нисбат ба соли гузашта (120-130 фоиз) аз меъёр зиёд буд.

Ҷадвали 2: Ҳолати обанборҳо дар 31 июни соли 2012

обанбор	тағйирот дар давоми моҳ	ҳачми об дар соли 2011		ҳачми об дар соли 2012	
		млн.м ³	бо фоиз нисбат ба ғунҷоиш	млн.м ³	бо фоиз нисбат ба ғунҷоиш
Қайроққум	-363	1974	47,4	3026	72,7
Норак	992	8515	81,0	8357	79,7

2.1.2. Растанипарварӣ
Ҷадвали 3: Замини кишт ва ҷамъоварии умумӣ

	с.2010	2011	нимсолаи I. 2012
Замини кишт, ҳазор гектар	839,5	850,4	857,8
Зироатҳои тирамоҳӣ	274,2	250,7	246,7
Зироатҳои ғалладона	274,2	250,7	246,7
аз он ҷумла:			
Зироатҳои баҳорӣ	565,3	599,7	611,1
аз он ҷумла:			
Зироатҳои ғалладона	185,7	176,5	176,1
гандум	90,0	81,0	76,8
ҷав	48,2	51,0	51,9
Зироатҳои техникӣ	194,2	236,3	231,7
картошка	31,7	36,7	41,8
сабзавот	44,8	46,9	49,0
полизӣ	20,9	17,2	18,3
Ҷамъоварии умумӣ, ҳазор тонна			
ғалладона	1261,6	1098,2	372,2
картошка	760,1	863,1	163,0
сабзавот	1142,6	1241,9	242,0
полизӣ	482,4	423,3	93,2

Манбаъ: Агентии омили назди Президенти Ҷумҳурии Тоҷикистон

Дар сохтори замини кишт то 1 июли соли 2012 ҳиссаи зироатҳои ғалладона ва лубиёӣ 49,3 фоиз, зироатҳои техникӣ 27,0 фоиз, аз он ҷумла пахта 23,3 фоиз, зироатҳои хӯроки чорво 11,0 фоиз, картошка ва зироатҳои сабзавоту полизӣ 10,6 фоизро ташкил медиҳад.

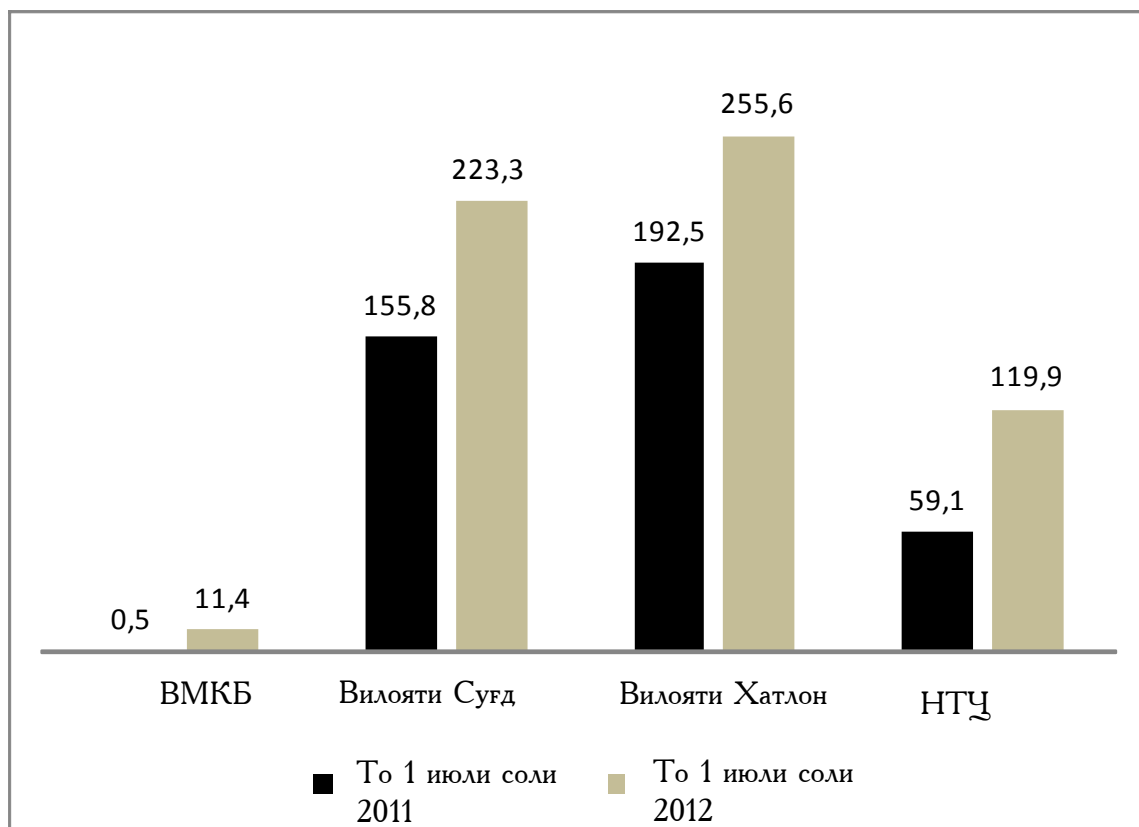
Дар моҳҳои январ - июни соли 2012 дар ҳамаи категорияҳои хоҷагӣ 372254 тонна ғалладона, 162970 тонна картошка, 241988 тонна сабзавот, 93249 тонна полизӣ, 46118 тонна мевачот ва 1313 тонна ангур истеҳсол карда шудааст, ки нисбат ба моҳҳои январ – июни соли 2011 ғалладона 2,7 фоиз, картошка 7,1 фоиз, сабзавот 8,2 фоиз, полизӣ 10,0 фоиз, мевачот 23,8 фоиз ва ангур 19,3 фоиз зиёд аст.

2.1.3. Зироатҳои баҳорӣ

То 1 июли соли ҷорӣ ба миқдори 611,1 ҳазор гектар зироатҳои баҳорӣ кишт карда шудаанд, ки нисбат ба ҳамаи санаи соли гузашта 100,5 фоизи масоҳати кишти онҳоро ташкил медиҳад. Суръати кишти зироатҳои баҳорӣ дар графика №4 дар вилоятҳо пешниҳод карда шудааст.

Графики 4: Кишти зироатҳои баҳорӣ

(ҳаз. гектар)



Дар Ҷумҳурии Тоҷикистон дар 41,8 ҳазор гектар замин картошка шинонида шудааст, ки нисбат ба ҳамин санаи соли гузашта 5,1 ҳазор гектар зиёд аст, сабзавот мутобиқан, 49,0 ҳазор гектар кишт карда шудааст, ки нисбат ба соли гузашта 2,0 ҳазор гектар зиёд мебошад.

2.1.4. Чорвопарварӣ


То 1 июли соли 2012 дар ҳамаи категорияҳои хоҷагиҳо саршумори чорвои калон 2003,1 ҳазор сарро ташкил кардааст, ки нисбат ба ҳамин давраи соли гузашта 87,3 ҳазор сар ё 4,6 фоиз зиёд аст. Дар ҳамин давра саршумори ғӯсфанду буз 193,7 ҳазор сар ё 4,2 фоиз афзуд. Аз саршумори умумӣ 92,2 фоизи саршумори чорвои калон ва 81,5 фоизи саршумори ғӯсфанду буз ба хоҷагиҳои аҳоли рост меояд.

Дар моҳҳои январ - июни соли 2012 ҳаҷми истеҳсоли ғӯшт дар ҳамаи категорияҳои хоҷагиҳо 54750 тоннаро ташкил намуд, ки нисбат ба моҳҳои январ - июни соли 2011 -ум 6,7 фоиз зиёд аст. Ҳаҷми умумии истеҳсоли шир бошад, 290130 тоннаро ташкил намуд, ки нисбат ба моҳҳои январ - июни соли 2011-ум 5,5 фоиз зиёд аст. Дар моҳҳои январ - июни соли 2012 ба миқдори 134136 ҳазор дона тухм истеҳсол карда шудааст, ки нисбат ба моҳҳои январ - июни соли 2011 - ум 9,7 фоиз зиёд аст.

Ҷадвали 4: Нишондиҳандаҳои асосии маҳсулоти чорвопарварӣ дар Ҷумҳурӣ

	2010	2011	нимсолаи I 2012
Истехсолот, ҳаз. тонна			
Гӯшт (дар вазни кушта)	71,6	75,4	27,4
аз он ҷумла:			
гӯшти гову гӯсола	26,0	30,6	11,1
гӯшти гӯсфанду буз	36,9	37,4	13,5
гӯшти мурғ	1,1	4,4	1,6
гӯшти дигар намуди чорво	3,2	3,0	1,2
Шир	660,8	695,9	290,1
Тухм, млн. дона	231,9	254,7	134,1
Маҳсулноки			
Ҳисоби миёнаи ширдушӣ аз як сар модагови ширдеҳ, кг	1403	1437	722
Тухмзории як мурғи зоён, дона	163	168	82

Графики 5: Истехсоли маҳсулоти асосии чорвопарварӣ дар ҳамаи категорияҳои хоҷагӣ дар нимсолаи I соли 2012, ҳазор тонна



2.2. Таҳлили нархи истеҳсолкунанда
Ҷадвали 5: Тағйироти нархи истеҳсолкунанда

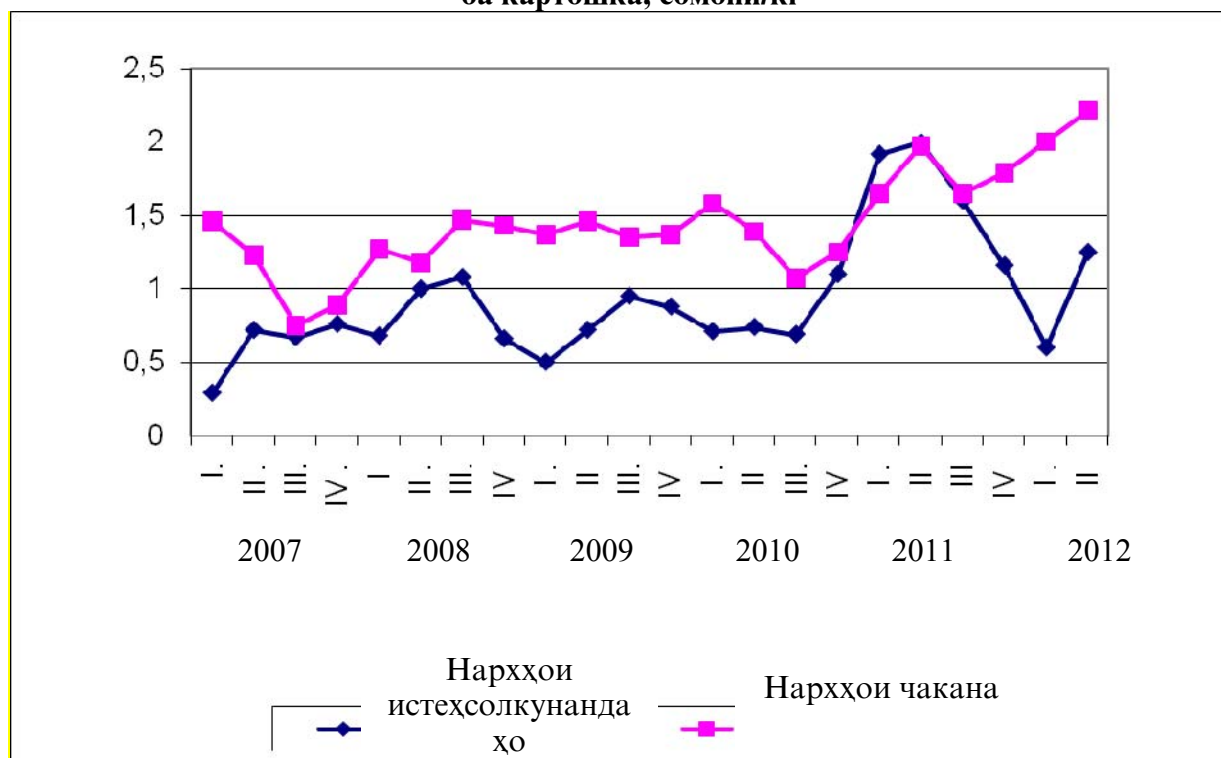
(сомонӣ/кг)

	2011				2012	
	сем. I	сем. II	сем. III	сем. IV	сем. I	сем. II
Гандум	1,41	1,90	2,0	1,20	1,20	1,39
Шир	1,28	2,0	2,0	1,50	1,97	1,80
Картошка	0,92	2,0	1,6	1,16	0,60	1,25

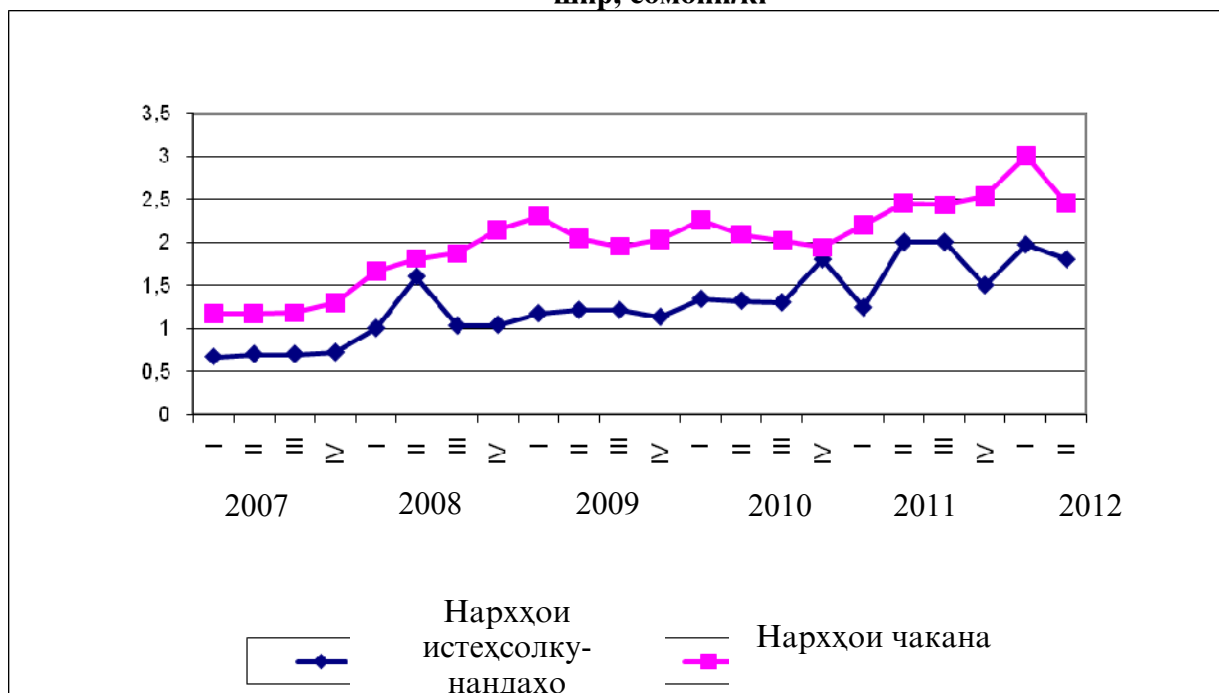
Манбаъ: Агентии омори назди Президенти Ҷумҳурии Тоҷикистон

Дар дар нимсолаи 1 соли 2012 воридоти гандум нисбат ба нимсолаи 1 соли 2011-ум 2 баробар зиёд шудааст.

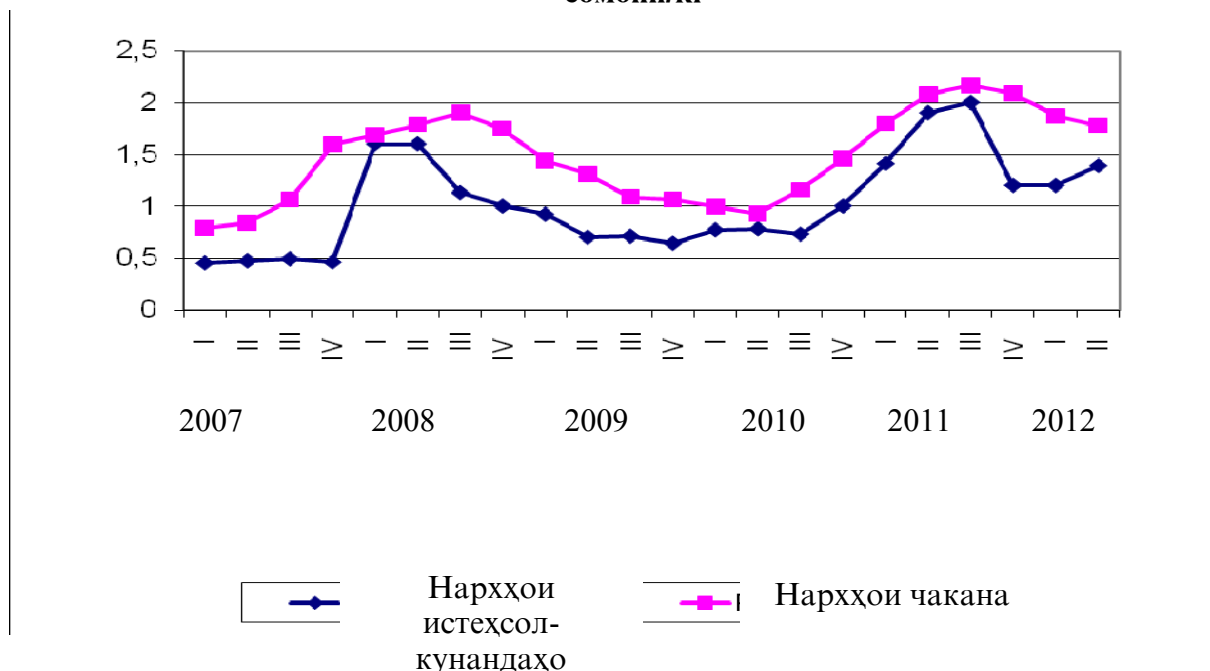
Графики 6: Тағйироти нархҳои чакана ва нархҳои истеҳсолкунандаҳо ба картошка, сомонӣ/кг



Графики 7: Тағйироти нархҳои чакана ва нархҳои истеҳсолкунандаҳои шир, сомонӣ/кг



Графики 8: Тағйироти нархҳои чакана ва нархҳои истеҳсолкунандаҳои гандум, сомонӣ/кг



Аз графикҳо дида мешавад, ки тамоюли тағйироти нархҳои чакана аз тағйироти нархҳои истеҳсолкунандаҳо зиёд аст. Чунин вазъият ба ҳамаи намудҳои маҳсулоти кишоварзӣ хос аст (ниг. ба замимаҳои 3 ва 4).

2.3. Савдои маҳсулоти асосии озуқаворӣ

Дар Тоҷикистон ҳиссаи молҳои озуқаворӣ дар ҳаҷми умумии содирот дар нимсолаи якуми соли 2011 ва нимсолаи якуми соли 2012-ум 4,1 ва 3,2 фоизро ташкил кардааст. Дар воридот таносуби онҳо хеле зиёд буда, мутобиқан 19,2 ва 21,3 фоизро ташкил дод.

Молҳои асосии воридшаванда аз инҳо иборатанд: гандум ва орд, ки таносуби бештарро ташкил медиҳанд, қанду шакар, рағғани растанӣ, сабзавот, мевачот, картошка, маҳсулот аз орд (макарон, угро, макарони қўҷқорак, нон, кулчаҳои қандин (пирожниҳо ва печениҳо), маҳсулоти ширӣ, тухм, чой ва ғайраҳо.

Воридоти молҳои озуқаворӣ дар нимсолаи I соли 2012 нисбат ба нимсолаи I соли 2011-ум 54,2 фоиз зиёд шудааст, аз он ҷумла воридоти картошка 2,8 баробар, тухм 1,9 баробар, мевачот 21,3 фоиз, макарон ва маснуоти макаронӣ 62,2 фоиз, орд 36,7 фоиз зиёд шуда, нисбат ба 146,2 ҳазор тоннаи нимсолаи якуми соли 2011-ум, 199,8 ҳазор тоннаро ташкил дод. Воридоти гандум 2 баробар зиёд шуд ва нисбат ба 171,8 ҳазор тоннаи нимсолаи якуми соли 2011-ум, 351,9 ҳазор тоннаро ташкил дод.

Ҷадвали 6: Содироту воридоти маҳсулоти асосии озуқаворӣ ва ҳиссаи онҳо дар ҳаҷми умумии савдо дар нимсолаи якуми солҳои 2011-2012

(ҳазор тонна)

	содирот		воридот	
	2011	2012	2011	2012
Молҳои озуқаворӣ	92,2	70,3	558,1	860,7
аз он ҷумла:				
гандум	-	-	171,8	351,9
орд	-	-	146,2	199,8
қанду шакар	-	-	60,4	65,6
макарон, угро, макарони қўҷқорак ва ғайра	-	-	7,4	12,0
рағғани растанӣ	-	-	37,5	33,4
шир ва маҳсулоти ширӣ	-	-	3,8	4,1
тухм	-	-	1,3	2,5
чой	0,0	-	3,6	3,5
картошка	-	-	9,9	27,7
сабзавот	55,0	27,1	2,7	13,4
мевачот ва бехмеваи тару тоза	3,2	4,0	9,4	11,4
шарбати мева ва сабзавот	0,8	0,6	0,4	0,3
сабзавоти консервишуда, томатҳо	0,2	-	1,4	0,0
Ҳиссаи маҳсулоти хӯрокворӣ дар ҳаҷми умумӣ, ба ҳисоби фоиз	4,1	3,2	19,2	21,3

2.4. Мавҷудияти маҳсулоти озуқаворӣ ба ҳар нафар аҳоли

Мавҷудияти маҳсулоти озуқа ба ҳар нафар аҳоли ба воситаи тарози (баланси) озуқаворӣ ба ҳисоб гирифта мешавад. Дар тарози (баланси) озуқаворӣ ҳар кадом маҳсулоти асосии озуқа аз ҷиҳати мавҷудияти умумии ҳуди маҳсулот ва истеъмоли он дар давраи муайян нишон дода мешавад, ки маъмулан як солро дар бар мегирад. Мавҷудияти умумии ҳуди маҳсулот маҷмӯи захираи он дар оғози давра, истеҳсол ва воридоти маҳсулоти зикршуда дар ҳамон давра мебошад. Истеъмоли умумӣ аз истеъмоли озуқа+хӯроки чорво+тухмӣ-талафот-содирот ва захираи охири давра иборат мебошад. Ба ҳар кадом давра мавҷудият ва истеъмоли ҳар кадом мол бояд мувофиқат кунад.

Дар мавриди мавҷуд будани тарози (баланси) озуқаворӣ барои якчанд сол, аз рӯи он тамоюли тағйироти мавҷудияти умумӣ, воридот, содирот, инчунин барои истеъмоли аҳоли ва барои хӯроки чорво мавҷуд будани озуқавориро мушоҳида кардан мумкин аст. Агар мавҷудияти умумии захираи озуқаворӣ барои истеъмом ба шумораи аҳоли тақсим карда шавад, дар он сурат нишондиҳандаи муҳим ба ҳисоби миёна ба ҳар нафар аҳоли барои як сол мавҷуд будани озуқаворӣ ҳосил мешавад. Нишондиҳандаи мавҷудияти озуқаворӣ дар миқёси милли ба ҳисоби миёна оварда шудааст ва дар он манбаи дастрас будан ба хонавода (имконияти истеҳсол, дарёфт кардан ё гирифтани озуқа бо ҳар усул) ба назар гирифта намешавад.

**Ҷадвали 7: Истеъмоли маҳсулоти хӯрокворӣ ба ҳар нафар аҳоли
(ба ҳар нафар аҳоли, кг дар як моҳ)**

	нимсолаи I с.2011	нимсолаи I с.2012
маҳсулоти ғалладона (ба ҳисоби ғалла)	13,3	12,9
картошка	2,6	2,8
сабзавоту полизӣ	5,4	6,0
меваҷоту буттамева	1,6	1,5
қанду шакар ва маҳсулоти қаннодӣ	1,0	1,0
гӯшт ва маҳсулоти гӯштӣ	0,9	0,9
шир ва маҳсулоти ширӣ	5,6	5,4
тухм (дона)	4	4
равғани растанӣ	1,2	1,2
моҳӣ ва маҳсулоти моҳӣ	0,01	0,01

Манбаъ: Тадқиқоти буҷети хонаводаҳо

Таҳлили тарози (баланси) озуқаворӣ нишон медиҳад, ки мавҷудияти озуқаворӣ дар давоми солҳои охир устувор боқӣ мондааст.

Иттилооти муфассалро метавонед аз Замимаи 5 «Тарози (баланси) озуқаворӣ» дарёфт кунед.

ФАСЛИ Ш. ДАСТРАС БУДАНИ ОЗУҚАВОРӢ

Мафҳуми дастрас будани озуқаворӣ маънии онро дорад, ки ҳамаи аъзои хонавода барои дарёфти маҳсулоте, ки талаботашонро ба истеъмоли озуқаворӣ хушсифат барои зиндагии солиму фаъолона қонеъ мекарда бошад, манбаи кофӣ дар ихтиёр доранд. Аъзои хонавода маҳсулотро метавонад ба воситаи истехсол барои истеъمولоти худ ба даст орад, аз бозор харидорӣ кунад, ё ҳамчун маҳсулоти хайрия дастрас намояд.

3.1. Таҳлили нархҳои истеъмоли

Нархҳои истеъмоли ба намудҳои асосии маҳсулоти хӯроқворӣ дар моҳи июни соли 2012 нисбат ба моҳи июни соли 2011, ғайр аз нархи рағғани пахта, шакар ва орди гандум навъи 1-ум хеле баланд рафтанд (ниг. ба чадвали 8, Замимаи 4).

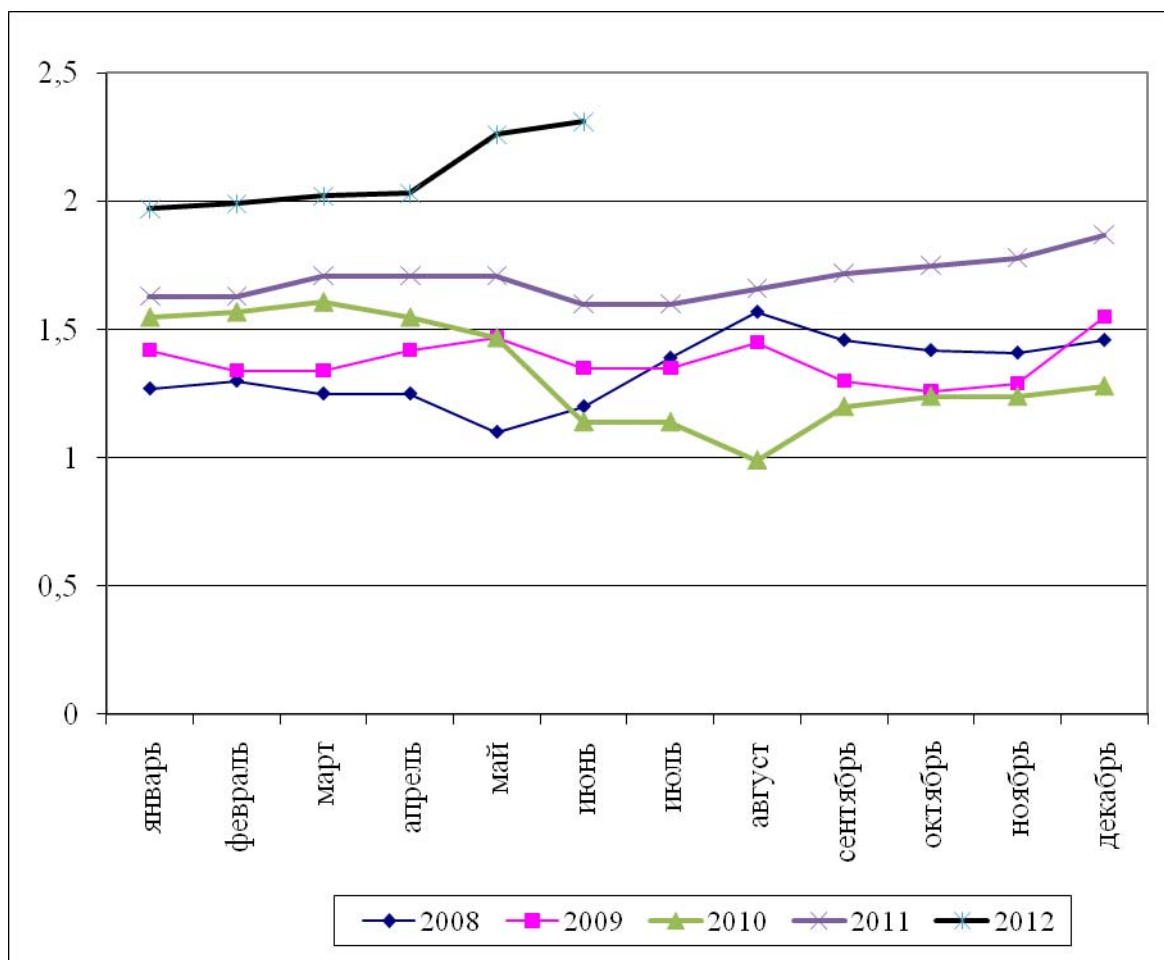
Чадвали 8. Сатҳи нархи миёнаи маҳсулоти алоҳидаи озуқа дар баҳши истеъмоли ба ҳисоби миёна дар ҷумҳурӣ дар чадвали зер оварда шудааст:

дар охири давра, бо сомонӣ ва дирам ба 1 кг, литр, дона

	2011 з.				2012 з.			
	июн	декабр	январ	феврал	март	апрель	май	июн
гӯшти гов	23,70	26,69	26,53	26,57	27,18	27,53	28,90	29,53
рағғани чорво	25,05	25,62	26,41	26,46	26,39	26,39	26,37	26,40
рағғани пахта	9,68	9,44	9,26	9,07	8,87	8,73	8,73	8,69
шир	2,38	2,57	2,82	2,98	3,14	3,22	2,91	2,91
тухм (10 дона)	5,90	7,43	7,50	7,81	7,62	7,17	6,46	6,16
шакар	6,23	6,03	5,87	5,69	5,57	5,58	5,58	5,55
намак	0,76	0,76	0,75	0,75	0,75	0,75	0,76	0,76
орди гандум навъи 1-ум	2,65	2,40	2,34	2,27	2,18	2,13	2,13	2,13
нони орди навъи 1-ум	2,29	2,43	2,87	2,87	2,87	2,87	2,87	2,87
биринҷ	5,44	7,05	7,14	7,18	7,19	6,86	6,78	6,78
картошка	1,60	1,87	1,97	1,99	2,02	2,03	2,26	2,31
бехпиёз	1,22	1,81	1,93	1,93	1,94	1,88	1,60	1,52
сабзӣ	1,71	1,18	1,13	1,13	1,39	1,47	1,73	2,35
себ	4,66	3,89	4,01	4,57	4,95	5,46	5,87	4,83
арақ	10,34	11,66	13,17	13,10	13,10	13,10	13,10	13,10

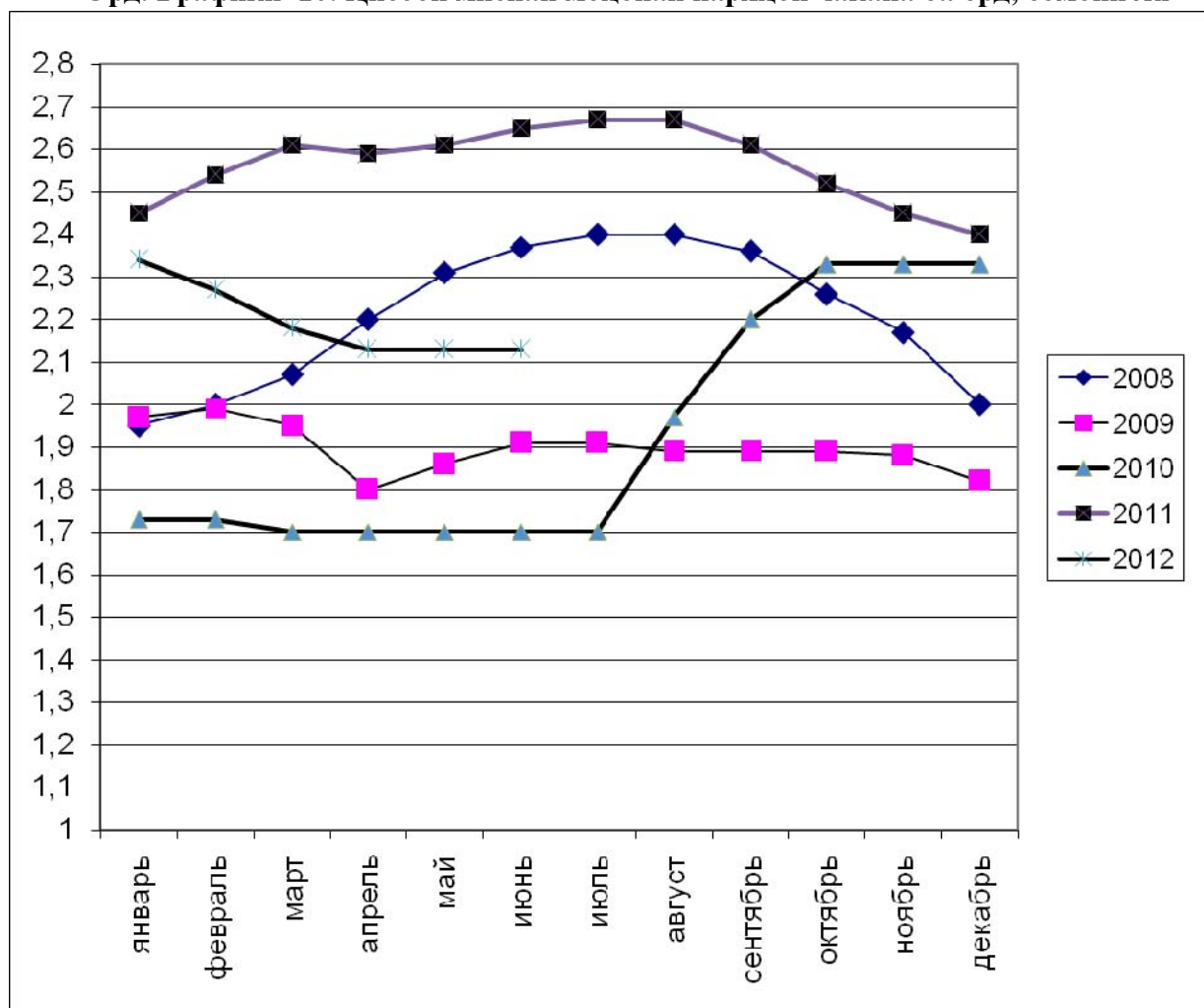
Дар моҳҳои январ - июни соли 2012 нисбат ба моҳи декабри соли 2011 аз ҳама бештар нархи молҳои озуқаворӣ зерин арзон шудааст: бодиринг - 51,8 фоиз, бехпиёз - 21,3 фоиз, тухм - 17,0 фоиз, орди гандум навъи 1-ум - 10,8 фоиз, шакар - 7,6 фоиз, рағғани пахта - 7,3 фоиз ва биринҷ 3,9 фоиз. Дар айни ҳол, нархи молҳои зерин қимат шуд: сабзӣ - 1,6 баробар, себ - 24,4 фоиз, картошка - 16,9 фоиз, шир - 12,7 фоиз, гӯшти гов - 9,6 фоиз, карам - 8,9 фоиз, моҳии зинда - 8,3 фоиз, маҳсулоти турши ширӣ - 7,4 фоиз, гӯшти гӯсфанд - 6,7 фоиз, шири баста - 6,4 фоиз, шарбатҳои меваю сабзавот - 5,5 фоиз, гӯшти мурғи хонагӣ - 2,3 фоиз ва помидор - 2,1 фоиз.

Графики 9: Ҳисоби миёнаи ҳармоҳаи нархи картошка, сомонӣ/ кг



Картошка. Нархи картошка вобаста ба тамоюлоти мавсим, ҳамчунин ба тамоюлоти талаботу пешниҳод алоқаманд аст. Нархи баланди мавсимӣ дар семоҳаи дуҷуми ҳар сол то ҳосили нави аввалин қайд карда мешавад. Дар семоҳаи якуми соли 2010 нархи 1 кг картошка 1,58 сомониро ташкил дод. Дар моҳи июн нарх паст шуда, як килограмм картошка 1,14 сомониро ташкил кард, дар моҳи сентябр бошад, нарх ба як килограмм картошка то ба 1,20 сомонӣ бардошта шуд. Дар моҳи декабри соли 2011 як килограмм картошка 1,87 сомониро ташкил кард, ки нисбат ба декабри соли 2010-ум 36 фоиз зиёд аст. Дар моҳи март соли 2012 нархи як килограмм картошка 2,02 сомонӣ ва июн 2,31 сомониро ташкил кард. (ниг. графика 9).

Орд. Графики 10: Ҳисоби миёнаи моҳонаи нархҳои чакана ба орд, сомонӣ /кг



Дар давоми семоҳаи якуми соли 2011 нархи 1 килограмм орд аз ҳама баланд буд ва дар моҳи март 2,61 сомониро ташкил кард ва дар моҳи июн 1 килограмм то 2,65 сомонӣ қимат шуд, дар моҳи сентябр боз як килограмм 2,61 сомониро ташкил кард. Дар моҳи декабри соли 2011, як килограмм орд 2,40 сомониро ташкил дод, ки нисбат ба декабри соли 2010-ум 1,7 фоиз зиёд аст. Дар семоҳаи якуми соли 2012 нархи 1 килограмм орд хеле паст шуд ва дар моҳи март соли 2012-ум 2,18 сомонӣ ва дар моҳи июн 2,13 сомониро ташкил кард. (ниг. Графики10).

3.2. Даромад ва харочот

Маълумотҳо дар бораи даромаду харочот аз тадқиқоти бучети хонаводаҳо гирифта шудаанд, аз 1-уми январи соли 2009 сар карда, дар заминаи тадқиқоти ҳар семоҳаи дар 3000 хонавода гузаронидашуда ва маълумотҳои соли 2008 бошанд, дар заминаи тадқиқоти ҳармоҳаи 925 хонавода гирифта шудаанд, ки аз фаслҳои зерин иборатанд: иттилооти демографӣ оид ба ҳаёти оила, манзил ва зерсохтор, ҳаҷми истеъмолот дар оила, аз он ҷумла истеҳсолоти мустақилона, фаъолияти иқтисодӣ дар соҳаҳои кишоварзӣ ва ғайрикишоварзӣ.

3.2.1. Даромад

Даромади пулӣ ба ҳар нафар дар соли 2011, нисбат ба соли 2010 даромади пулӣ ба ҳар нафар 22,2 фоиз зиёд шуда, 196,80 сомони ро ташкил дод, дар нимсолаи якуми соли 2012, нисбат ба нимсолаи якуми соли 2011 даромади пулӣ ба ҳар нафар 11,4 фоиз зиёд шуда, 198,98 сомони ро ташкил дод (ниг. ба ҷадвали 9).

Ҷадвали 9: Нишондиҳандаҳои таъминот

	нимсолаи I с.2011	нимсолаи I с.2012
Даромади пулӣ ба ҳисоби миёна ба ҳар нафар аҳоли (сомонӣ/моҳ)	178,56	198,98
Афзоиши даромадҳои ҳақиқӣ (ба ҳисоби фоиз)	112,9	105,4
Ҳисоби миёнаи музди номиналии кор	425,63	525,82
Афзоиши ҳақиқии музди кор (ба ҳисоби фоиз)	107,8	116,9
Харочоти пулӣ ба ҳисоби миёна ба ҳар нафар аҳоли (сомонӣ/моҳ)	175,57	191,05
Афзоиши ҳақиқии харочот (ба ҳисоби фоиз)	116,7	102,9

Манбаъ: Тадқиқоти бучети хонаводаҳо ва маълумотҳои омории ҷорӣ

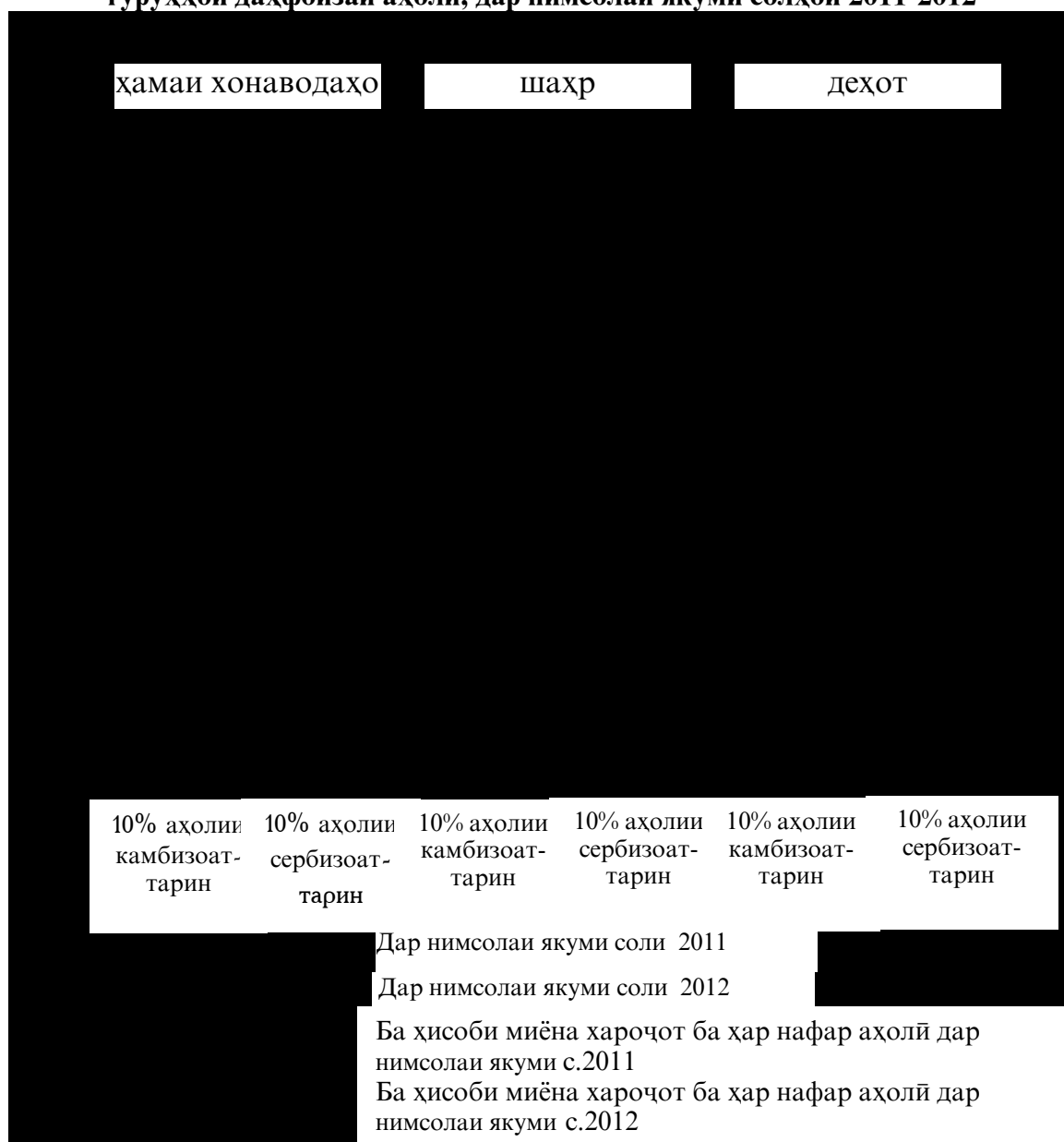
Манбаи муҳимтарини даромади пулии хонаводаҳо дар нимсолаи якуми соли 2012 мисли пештара даромади меҳнатӣ – 50,5 фоиз ва мадохилот аз фурӯши маҳсулоти кишоварзӣ – 10,2 фоиз мебошад. Дар нимсолаи якуми соли 2012 таносуби даромади миёнаи гурӯҳҳои мухталифи дахфоизаи аҳоли 16,5 баробарро ташкил кардааст.

3.2.2. Харочот

Дар нимсолаи якуми соли 2011 ва дар нимсолаи якуми соли 2012 хароҷоти миёнаи аҳоли асосан аз ҳисоби болоравии нархҳо афзудааст (ниг. ба замимаи 8 ва графикаи 11).

Дар давраи ҳисобот таносуби хароҷоти миёнаи байни гурӯҳҳои мухталифи дахфоизаи аҳоли 3,5 баробарро ташкил кард.

Графикаи 11. Суръати афзоиши хароҷот ба ҳар нафар аҳоли аз рӯи тақсими гурӯҳҳои дахфоизаи аҳоли, дар нимсолаи якуми солҳои 2011-2012



3.3. Камбизоатӣ дар Ҷумҳурии Тоҷикистон

Камбизоатӣ ва бо озуқаворӣ таъмин набудан бо ҳам зич алоқаманданд. Бо озуқаворӣ ва бо хӯрок таъмин набудан ба таври зайл тавсиф карда мешавад: «Одамоне аз захираи кофӣ озуқаи бехавф ва серғизо, ки инкишофи мӯътадил, ҳаёти фаъол ва солихро таъмин менамояд, доимӣ ва мӯътамад баҳраманд нестанд. Ин вазъият дар натиҷа ба андозаи кофӣ мавҷуд набудани озуқаворӣ, нокифоя будани қобилияти харидорӣ, тақсимоти нобаробар ё дар хонавода нобаробар ва ғайриқаноатбахш истеъмол шудани озуқаворӣ рӯй доданиш мумкин аст. Бо озуқаворӣ таъмин набудан, чандон баланд набудани сатҳи тандурустӣ ва бехдошт, таҷрибаи нодурусти нигоҳубин ва хӯрондан сабабҳои асосии сатҳи бади таъминот буда метавонад. Бо озуқаворӣ ба таври кофӣ таъмин набудан метавонад доимӣ, мавсимӣ ё муваққатӣ бошад.

3.3.1. Стратегияи паст кардани сатҳи камбизоатӣ (СПКСК) дар Ҷумҳурии Тоҷикистон дар солҳои 2010-2012

Ҳуҷҷати Стратегияи паст кардани сатҳи камбизоатӣ дар Ҷумҳурии Тоҷикистон дар солҳои 2010-2012 (минбаъд-СПКСК) барномаи миёнамӯҳлати амалӣ гардонидани Стратегияи миллии рушди Ҷумҳурии Тоҷикистон барои давраи то соли 2015 маҳсуб гардида, ҷабҳаҳои асосии рушди иқтисодию иҷтимоии кишварро дар ин давра, бо назардошти таъсири бӯҳрони иқтисодию молиявӣ ҷаҳони муайян менамояд. Ҳадафҳои Стратегияи мазкур фаъолияти мушаххасро ҷиҳати татбиқи ислоҳоти институтсионалӣ ва иқтисодӣ дар бар гирифта, ба захираҳои мавҷуда ва эҳтиёҷоти иловагӣ асос ёфтааст ва барои ноил шудан ба рушди устувори иқтисодӣ, афзоиши ҳаҷм ва сифати хизматрасониҳои иҷтимоӣ ва дар маҷмӯъ баҳри паст кардани сатҳи камбизоатии аҳолии кишвар равона мегарданд.

Нишондиҳандаҳои стратегияи паст кардани сатҳи камбизоатӣ дар Ҷумҳурии Тоҷикистон дар замимаи 2 оварда шудаанд.

3.4. Бо озуқаворӣ таъмин набудани хонаводаҳое, ки беш аз нисфи даромади худро барои маҳсулоти хӯрокворӣ сарф менамоянд

Бо озуқаворӣ таъмин набудани хонавода маънои чунин вазъиятро дорад: ба одамоне озуқаворӣ хушсифату барои саломатӣ бехавф, ки талаботи ба ғизодошташонро қонеъ мекарда бошад ва барои ҳаёти фаъолнаю солимашон зарур мебошад, доимо аз ҷиҳати микдори маҳсулот, иҷтимоӣ ва иқтисодӣ ба микдори кофӣ дастрас нест.

Дар соли 2011 нисбат ба соли 2010 ҳиссаи хароҷот ба озуқаворӣ дар шаҳрҷойҳо 3,1 банди фоиз, дар деҳот 3,5 банди фоиз зиёд шудааст. Инчунин дар хонаводаҳое, ки 3 ва ё бештар фарзанд доранд, ҳиссаи хароҷоти истеъмолот ба маҳсулоти хӯрокворӣ 4,6 банди фоиз зиёд шудааст.

Дар нимсолаи якуми соли 2012 нисбат ба нимсолаи якуми соли 2011 ҳиссаи хароҷот ба озуқаворӣ дар шаҳрҷойҳо 2,9 банди фоиз, дар дехот 1,9 банди фоиз паст шудааст. Инчунин дар хонаводаҳое, ки 3 ва ё бештар фарзанд доранд, ҳиссаи хароҷоти истеъмолот ба маҳсулоти хӯрокворӣ 4,8 банди фоиз паст шудааст, нафақахӯрон – 1,8 банди зиёд шудааст (ниг. ҷадвали 10).

Ҷадвали 10: Ҳиссаи хароҷоти истеъмолии хонаводаҳо барои хӯрокворӣ
(ба ҳисоби фоиз)

	нимсолаи I с.2011	нимсолаи I с.2012
Ҷумҳурии Тоҷикистон	61,2	58,9
аз он ҷумла:		
аҳолии шаҳрҳо	61,9	59,0
аҳолии дехот	60,7	58,8
Вилоятҳо		
ш. Душанбе	62,1	62,7
ВМКБ	72,1	65,2
Вилояти Суғд	47,6	47,0
Вилояти Хатлон	67,9	66,4
НТҶ	66,1	65,2
Гурӯҳҳои камбизоаттарин		
Хонаводаҳое, ки 3 ва бештар фарзанд доранд	64,6	59,8
Нафақахӯрон	66,2	68,0

Дар замимаи 6 иттилооти муфассал нисбати хароҷот, даромадҳо ва дахфоизаҳо (детсилияҳо) оварда шудааст.

ҶАСЛИ IV. ИСТЕЪМОЛОТ ВА ҲАЗМКУНӢ

Истеъмоли озуқаворӣ ба интиҳоб, таркиб, тайёр ва тақсим кардани озуқаворӣ дар оила мансуб аст. Ҳазмкунӣ қобилияти хӯрокро қабул карда, ба қувва табдил додани организми инсон мебошад. Барои истеъмоли озуқаворӣ парҳезгории дахлдорро доништан ва дар оила озуқавориро тақсим карда тавоништан зарур аст. Барои он, ки организм хӯрокро ҳазм карда тавонад, на танҳо вояи хӯроки хушсифат, балки муҳити барои саломатии инсон форам, инчунин барои нӯшидани об созгор, аз хизмати асосии тиббӣ баҳраманд будан, хӯрок пухта тавоништан ва усулҳои нигоҳдории озуқавориро доништан лозим аст. Нишондиҳандаи ниҳоии бехатарии озуқаворӣ вазъи таомхӯрии аҳоли мебошад.

4.1. Озуқаворӣ истеъмом кардани аҳоли

Яке аз усулҳои ошкор намудани бо озуқаворӣ таъмин набудан ва хӯроки комилан серғизо ин ҳисобу китоби истеъмоли килокалория ба як узви хонавода дар як рӯз мебошад. Дар соли 2011 истеъмоли килокалория ба як нафар узви хонавода зиёд шуда, нисбат ба 2209,05 килокалорияи соли 2010 дар як шабонарӯз 2213,54 киллокалорияро ташкил кард, ки аз меъри тавсиякардаи Ташкилоти

Умумичаҳони Тандурустӣ (ТУТ) (дар як рӯз 2100 килокалория) андаке зиёд аст.

Дар нимсолаи якуми соли 2012 истеъмоли килокалория ба як нафар узви хонавода 2164,09 килокалорияи нисбат ба 2165,26 киллокалорияи нимсолаи якуми соли 2011 дар як шабонарӯз ташкил кард.


Дар нимсолаи якуми соли 2012 истеъмоли нон ва маҳсулоти нонӣ аз меъёри тасдиқкардаи тиббии истеъмолот 19,1 фоиз зиёд аст, ба ҳисоби миёна истеъмолот ба як нафар узви хонавода 77,4 килограммро ташкил медиҳад, ки ин барои ҳамаи минтақаҳои ҷумҳурӣ хос аст.

Умуман дар ҷумҳурӣ дар нимсолаи якуми соли 2012 истеъмоли картошка ба ҳисоби миёна ба ҳар нафар аҳоли 16,8 кг, сабзавоту полизӣ 36 кг, шир ва маҳсулоти ширӣ 32,4 кг, гӯшт ва маҳсулоти гӯштӣ 5,4 кг, равғани растанӣ 7,2 кг, тухм 24 дона, қанду шакар ва маҳсулоти қаннодӣ 6 кг, мевачот 9 кг-ро ташкил кардааст.

Таносуби бештари хароҷоти хонаводаҳо ба хариди маҳсулоти хӯрокворӣ ба маҳсулоти нонӣ 34,3 фоиз рост меояд.

Дар айни замон, қайд кардан зарур аст, ки истеъмоли маҳсулоти хӯрокворӣ дар гурӯҳҳои дахфоиза нобаробар аст. Масалан, истеъмоли картошка дар нимсолаи якуми соли 2012 ба ҳисоби миёна ба як узви хонаводаи 10 фоизаи гурӯҳи аҳолии бештар таъминбуда, нисбат ба 10 фоизаи гурӯҳи камтаъмини аҳоли аз 1,3 баробар зиёд буд, мутаносибан, истеъмоли гӯшт ва маҳсулоти гӯштӣ 2,8 баробар, тухм 2 баробар, мевачот 2,4 баробарро ташкил додааст.

Графики 12. Сохтори арзиши маҷмӯи маҳсулоти озуқа дар моҳи июни солҳои 2011-2012 (дар охири моҳ, ба ҳисоби фоиз, ба як нафар)



Дар бораи истеъмоли маҳсулоти хӯрокворӣ ба ҳисоби миёна ба ҳар нафар аҳоли дар хонаводаҳои Ҷумҳурии Тоҷикистон дар замимаи 9 маълумоти муфассал оварда шудааст.

Ҷадвали 11: Таркиби моддаҳои ғизобахши маҳсулоти дар як шабонарӯз истеъмолшуда (бе пиво ва вино)

	Ба як узви хонавода дар як шабонарӯз	аз он ҷумла:		Ба як узви хонавода дар як шабонарӯз	аз он ҷумла:	
		дар шаҳрҳо	дар деҳот		дар шаҳрҳо	дар деҳот
	нимсолаи I с.2011			нимсолаи I с.2012		
сафеда, грамм	50,29	46,65	49,24	50,58	46,88	51,91
аз он ҷумла дар маҳсулоти чорво, грамм	8,20	8,49	8,06	8,80	7,95	9,11
равған, грамм	53,64	53,11	52,68	55,02	53,90	55,44
аз он ҷумла дар маҳсулоти чорво, грамм	10,05	11,17	9,56	11,18	11,32	11,13
Карбогидридҳо, грамм	366,28	328,61	374,00	362,72	333,60	373,25
Калориянокӣ маҳсулоти истеъмолшуда, к/кал	2165,26	2016,13	2175,42	2164,09	2047,15	2206,45
аз он ҷумла дар маҳсулоти чорво, к/кал	144,04	150,02	142,37	164,99	149,75	170,54

4.2. Нишондиҳандаҳои бехатарии озуқаворӣ, ки ба даромадҳои аҳоли вобаста нестанд

4.2.1. Беморӣ

Ҷадвали 12: Бемории аҳоли аз касалиҳои сирояткунанда

(ҳодиса)

Касалиҳои сирояткунанда ба қайд гирифта шудаанд	2011		2012	
	сем1	сем 2	сем1	сем 2
Ҳамагӣ	9889	22483	9031	16987
Бемории сирояткунандаи шадиди рӯда	3498	17459	2595	12143
<i>аз он ҷумла:</i>				
Исҳоли хунини бактериалӣ	175	376	132	235
Арақай шикампеч (домана)	24	69	14	23
Гепатитҳои шадиди вирусӣ	2422	886	3107	1080
Касалии сил	1375	1642	1141	1587
Брутселлёз	155	384	144	365
Касалиҳои паразитарӣ	10429	15087	11972	14916

Дар семоҳаи дуҷуми соли 2012 нисбат ба семоҳаи дуҷуми соли 2011 камшавии касалиҳои сирояткунандаи аҳоли 24,4 фоиз ба қайд гирифта шудааст. Касалиҳои сирояткунандаи шадиди рӯда 71 фоизи шумораи умумии касалиҳои сирояткунанда, гепатитҳои шадиди вирусӣ 6,4 фоизро ташкил медиҳанд. Нисбат ба ҳамин давраи соли 2011 камшавии ба қайдгирии касалиҳо исҳоли хунин 37,5 фоиз, касалиҳои арақай шикампеч (домана) 66,7 фоиз ба қайд гирифта шудааст.

Дар давраи ҳисобот ба қайдгирии ҳодисаҳои касалиҳои гепатитҳои шадиди вирусӣ 21,9 фоиз зиёд шудааст. Дар айни замон, камшавии ба қайдгирии касалии брутселлёза 4,9фоиз, касалиҳои паразитарӣ нисбат ба нимсолаи якуми соли 2011-ум 1,1 фоиз ба қайд гирифта шудаанд.

Ҷадвали 13: Бемории кӯдакони 0-14 сола аз касалиҳои сирояткунанда**(ҳодиса)**

Касалиҳои сирояткунанда ба қайд гирифта шудаанд	2011		2012	
	сем1	сем 2	сем1	сем 2
Ҳамагӣ	6161	16573	5959	12364
Бемории сирояткунандаи шадиди рӯда	2481	14407	1823	10107
<i>аз он ҷумла:</i>				
Исҳоли хунии бактериялӣ	73	150	52	103
Арақай шикампеч (домана)	7	29	8	12
Гепатитҳои шадиди вирусӣ	1991	536	2724	727
Касалии сил	126	161	65	90
Брутселлэз	23	61	11	52
Касалиҳои паразитарӣ	6775	9847	7798	9269

Таносуби касалиҳои сирояткунанда дар кӯдакони 0-14 сола дар семоҳаи дуюми соли 2012-ум 73 фоизи шумораи умумии касалиҳоро ташкил медиҳад. Касалиҳои сирояткунандаи шадиди рӯда 70 фоизи шумораи умумиро дар кӯдакони 0-14 сола ташкил медиҳад ва нисбат ба ҳамин давраи соли гузашта 30 фоиз кам шудаанд, ба қайдгирии касалиҳои арақай шикампеч (домана) 58,6 фоиз, исҳоли хунин 31,3 фоиз кам шудаанд.

Дар давраи ҳисобот нишондиҳандаҳои ба қайдгирии касалиҳои сил 44,1 фоиз, бруцеллэза 14,8 фоиз, касалиҳои паразитарӣ 5,9 фоиз кам шудааст.

Дар семоҳаи дуюми соли 2012 ба қайдгирии ҳодисаҳои касалиҳои шадиди гепатитҳои вирусӣ дар кӯдакони 0-14 сола нисбат ба ҳамин давраи соли 2011-ум 35,6 фоиз афзудаанд.

4.2.2. Таваллуд, фавт, афзоиши табиӣ аҳоли

Таваллуд, фавт, афзоиши табиӣ

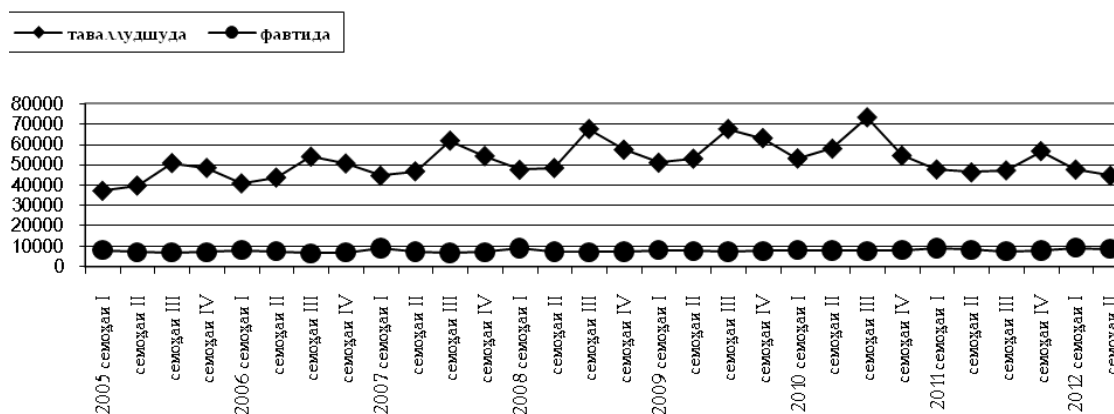
Дар моҳҳои январ-июни соли 2012 мақомоти сабти асноди ҳолати шаҳрвандӣ (САҲШ) – 92,5 ҳазор¹ кӯдакони навзоди дар мӯҳлатҳои дар асоси қонун муайян кардашуда (бе назардошти сабти барқароркунии таваллудҳои солҳои пешин) ва 17,9 ҳазор шахсони фавтида, аз он ҷумла 1,4 ҳазор кӯдакони синни то 1 сола фавтидаро ба қайд гирифтаанд.

Коэффитсиенти умумии таваллуд ва коэффитсиенти умумии фавт аз рӯи баҳои пешакӣ мутаносибан ба 1000 нафар аҳоли 23,6 ва 4,6 нафар рост омадааст.

Ҷадвали 14: Бақайдгирии таваллуд ва фавт дар мақомоти сабти асноди ҳолати шаҳрвандӣ (САҲШ) дар солҳои 2011-2012

	<i>шумораи таваллуди ба қайд гирифташуда, ҳамагӣ дар мӯҳлати дар асоси қонун муайян шуда</i>		<i>шумораи шахсони фавтидаи ба қайд гирифташуда</i>		<i>афзоиши табиӣ аҳоли</i>	
	<i>нафар</i>	<i>ба ҳисоби фоиз нисбат ба ҳамин давраи соли гузашта</i>	<i>нафар</i>	<i>ба ҳисоби фоиз нисбат ба ҳамин давраи соли гузашта</i>	<i>нафар</i>	<i>ба ҳисоби фоиз нисбат ба ҳамин давраи соли гузашта</i>
соли 2011						
семоҳаи 1	47809	116,6	9120	111,3	38689	117,9
семоҳаи 2	46393	106,2	8338	104,5	38055	106,6
семоҳаи 3	47373	99,0	7504	98,9	39869	99,0
семоҳаи 4	56865	104,0	7990	97,4	48875	105,1
дар як сол	198440	106,0	32952	103,1	165488	106,6
соли 2012						
семоҳаи 1	47765	99,9	9295	101,9	38470	99,4
семоҳаи 2	44733	96,4	8646	103,7	36087	94,8

Бақайдгирии таваллуд ва шахсони фавтида дар мақомоти сабти асноди ҳолати шаҳрвандӣ (САҲШ) дар солҳои 2005-2012



¹ Мувофиқи методологияи баҳисобгирии шумораи аҳоли ва нишондиҳандаҳои демографӣ, ба қайдгирии таваллудҳо дар давоми соли тақвимӣ ба инобат гирифта мешавад

Ҷадвали 15: Шумораи таваллуд, фавт ва афзоиши табиӣ аҳоли дар моҳҳои январ-июни солҳои 2011-2012

	<i>шумораи таваллудҳои ба қайд гирифташудаи дар муҳлати дар асоси қонун муайян шуда</i>		<i>шумораи шахсони фавтида</i>		<i>афзоиши табиӣ аҳоли</i>	
	<i>с.2011</i>	<i>с.2012</i>	<i>с.2011</i>	<i>с.2012</i>	<i>с.2011</i>	<i>с.2012</i>
	нафар					
Ҷумҳури	94202	92498	17458	17941	76744	74557
аз он ҷумла:						
ВМКБ	1799	1958	536	672	1263	1282
Вилояти Суғд	27093	27381	6195	6455	20898	20926
Вилояти Хатлон	36103	35114	5924	5986	30179	29128
ш. Душанбе	6290	5460	1421	1384	4869	4076
НТЧ	22917	22585	3382	3444	19535	19141
	ба ҳар 1000 нафар, аҳоли					
Ҷумҳури	24,7	23,6	4,6	4,6	20,1	19,0
ВМКБ	17,5	18,8	5,2	6,5	12,3	12,4
Вилояти Суғд	24,0	23,7	5,5	5,6	18,5	18,1
Вилояти Хатлон	26,7	25,3	4,4	4,3	22,4	21,0
ш. Душанбе	17,3	14,6	3,9	3,7	13,4	10,9
НТЧ	26,3	25,2	3,9	3,8	22,5	21,4

Бақайдгирии шахсони фавтида дар моҳҳои январ-июни соли 2012 –ум 17,9 ҳазор нафарро ташкил дод ва нисбат ба моҳҳои январ-июни соли 2011-ум 2,8 фоиз зиёд аст. Дар ВМКБ бақайдгирии шахсони фавтида – 25,4 фоиз зиёд (672 фавт) - ро ташкил додааст, дар вилояти Суғд 4,2 фоиз (6,5 ҳазор фавт), дар вилояти Хатлон 1,0 фоиз (6,0 ҳазор фавт), дар ноҳияҳои тобеи ҷумҳури 1,8 фоиз (3,4 ҳазор фавт). Дар шаҳри Душанбе бақайдгирии шахсони фавтида 2,6 фоиз (1,4 ҳазор фавт) кам шудааст.

Афзоиши табиӣ аҳоли аз рӯи маълумоти пешакӣ дар моҳҳои январ-июни соли 2012-ум 74,6 ҳазор нафар, ё ба 1000 нафар аҳоли 19,0 нафар рост омадааст.

Ҷадвали 16: Шумораи аҳоли бо назардошти шумораи таваллудшудагон, фавтидагон ва муҳочират дар соли 2012 ташкил дод:

	<i>шумораи аҳоли то 1.01. с. 2012-ум, ҳазор нафар</i>	<i>шумораи аҳоли то 1.07. с. 2012-ум, ҳазор нафар</i>	<i>нисбат ба ҳамин давраи соли 2011 (бо фоиз)</i>
Ҷумҳури Тоҷикистон	7800,5	7872,2	102,4
аз он ҷумла:			
ВМКБ	208,3	209,2	100,9
Вилояти Суғд	2302,5	2322,8	102,2
Вилояти Хатлон	2759,6	2786,6	102,4
ш. Душанбе	748,0	750,8	102,2
НТЧ	1782,0	1802,8	102,7

МЕТОДОЛОГИЯ

1. Методологияи таҳлили бехатарии озуқаворӣ

«Бехатарии озуқаворӣ ва ғизо ҳамон вақт таъмин ҳисобида мешаванд, ки агар озуқаворӣ мувофиқ (аз нуқтаи назари миқдор, сифат, бехатар будан, аз ҷиҳати иҷтимоию фарҳангӣ маъқул), *мавҷуд* ва *дастрас* бошад ва ҳамаи шахсон *ҳамавақт* барои таъмини ҳаёти ғаёол ва солим чунин озуқавориро қаноатмандона *истеъмол ва ҳазм* кунанд».

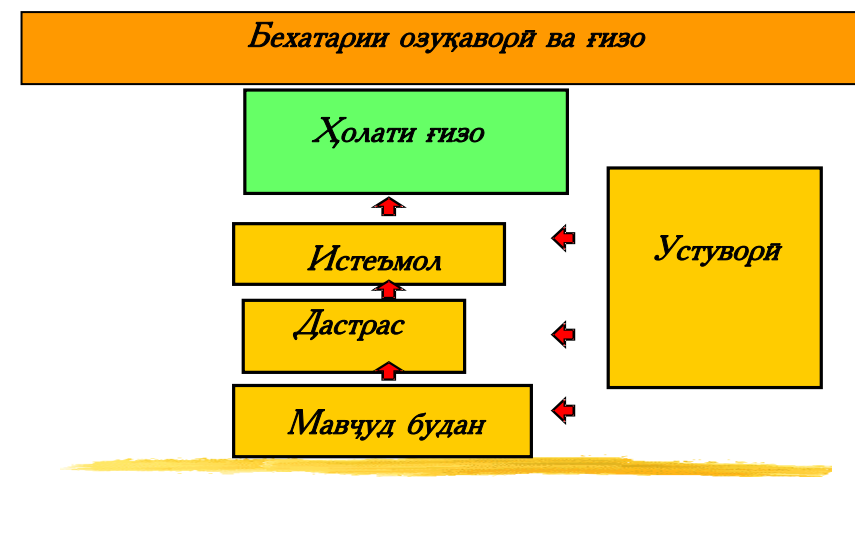
Мавҷуд будан: бехатар ва кофӣ будани озуқаворӣ аз ҷиҳати миқдор ва сифат

Дастрас будан: ҳамаи хонаводаҳо ва ҳамаи аъзои онҳо барои харидории миқдори зарурии озуқаворӣ (аз ҳисоби истеҳсолот, харид ва ёрӣ) ба қадри кофӣ захира доранд;

Истеъмолот ва ҳазм дониستاني ҳолати саломатӣ ва шароити тозагӣ (санитарӣ) барои он зарур аст, ки организми инсон озуқавориро истеъмол ва ҳазм карда тавонад.

Устуворӣ доимо мавҷуд ва дастрас будани ғизо, истеъмол ва ҳазм кардани хӯроқворӣ мебошад. Агар озуқаворӣ мунтазам дастрас набошад, баъзе шахсон аз норасоии доимӣ ё муваққатии озуқаворӣ азият мекашанд.

Барои фаҳмо шудан, ҳамаи чор ҷиҳати бехатарии озуқаворӣ ва ғизо дар расми зер оварда шудааст:



Барои хонаводаҳо ва шахсони ҷудогона, ки дар ҷамъият зиндагӣ мекунанд, барои таъмини бехатарии озуқаворӣ мавҷуд будани ҷор самт зарур аст. Ин самтҳо бояд якбора дар ҳамаи сатҳи хонавода ва шаҳрванди ҷудогона (**сатҳи хурд**) то сатҳи ҷамоат (шаҳрак, ноҳия, вилоят), ки онҳо ба **сатҳи миёна дохил** мебошанд, то сатҳи миллий ё умумиҷаҳонӣ яъне, **сатҳи калон**, таъмин бошанд.

Барои мақсадҳои мониторинги бехатарии озуқаворӣ нишондиҳандаи хеле муҳимро (мувофиқ) интихоб намудан ва онро мунтазам ҷен кардан зарур аст.

Усули тартиб додани тарози (баланси) озуқаворӣ аз рӯи намудҳои хӯроқворӣ (асосӣ):

Тарози (баланси) озуқаворӣ аз рӯи маҳсулоти заминавии хӯроқворӣ, асосӣ тартиб дода шудааст.

Ҳангоми тартиб додани тарози озуқаворӣ нишондиҳандаи маҳсулоти захира аз тарози соли гузашта гирифта шудааст, яъне захираи охири соли гузашта, захираи то 1 январи соли ҷорӣ шуда метавонад. Оид ба нишондиҳандаи воридоту содироти маҳсулот маълумотҳои расмӣ истифода бурда шудаанд, вале аз рӯи истехсолот - маълумотҳои таъҷилӣ (пешакӣ).

Сарфи тухмӣ бо назардошти замини кишт ва бо истифодаи хароҷоти аслий ба 1 гектар кишт муайян карда шудааст. Талафот дар асоси меъёрҳои расмӣ муқарраршуда ҳисоб карда мешаванд.

Барои муайян намудани сарфи тухм барои ҷӯчабарорӣ, миқдори аслии ҷӯчаҳо ва маводи меъёрӣ оид ба ҷӯчабарорӣ аз шумораи тухми гузошташуда ба ҳисоб гирифта шудаанд.

Озуқаворӣ, ки аҳоли истеъмол мекунад, инчунин хароҷоти хӯроки ҷорво дар асоси маълумотҳои тадқиқоти бучети 3000 хонавода ҳисоб карда шудааст. Дар мавриди ҳисоби истеъмоли гӯшт аз тарафи аҳоли низ миқдори гӯште, ки барои риояи анъанаҳои миллий (дар вақти маросимҳои мотам, тӯй, маросимҳои миллий ва ғайра) сарф карда шудаанд, ба назар гирифта шудааст.

Тафсирот

Ашхоси 16-сола ва калонсолтар, ки дар давраи тадқиқот (таҳлилшаванда) машғулият (машғулияти даромаднок) надоштанд; дар ҷустуҷӯи кор буданд, яъне ба ҳадамоти давлатии шуғли аҳоли муроҷиат кардаанд, ё дигар усули корёбиро истифода бурдаанд; тайёр буданд ба кор шурӯъ кунанд, **бекоп** ҳисобида мешаванд.

Маҳсулоти умумии дохилӣ (МУД)-нишондиҳандаи маҷмӯи фаъолияти иқтисодии мамлакат мебошад. МУД бо нархҳои асосию бозорӣ (МУД-и номиналӣ) ва бо нархҳои муқоисавӣ (МУД-и ҳақиқӣ) ҳисоб карда мешавад.

Индекси нархҳои истеъмолии молҳо ва хизматрасониҳои пулакӣ ба аҳолии (ИНИ) тағйироти сатҳи умумии нархи молҳо ва хизматрасониҳо тавсиф мекунад. Индекс ченаки арзиши маҷмӯи ҳақиқии молҳо ва хизматрасонӣ дар давраи ҷорӣ нисбат ба арзиши он дар давраи асосӣ мебошад.

Музди миёнаи номиналии ҳармоҳаи кор бо роҳи тақсимкунии фонди аслии ҳисоб кардашудаи музди меҳнати кормандони ҳайати рӯйхат ва дучоякорон ба шуморае, ки барои ҳисоб кардани музди миёнаи кор қабул шудааст ва ба шумораи моҳҳои давраи ҳисобот қабул шудааст, ҳисоб карда мешавад.

Калориянокии хӯрок ба ҳар нафар аҳолии дар як шабонарӯз. Ғизонокии озуқаи истеъмолкардаи ҳар нафар узви хонавода, инчунин таркибҳои кимиёвии он (сафедарою раған) мебошад.

Сатҳи бекорӣ расмӣ аз рӯи таносуби шумораи бекорони расмӣ ба қайд гирифташуда ва шумораи аҳолии дар иқтисодиёт фаъол, ба ҳисоби фоиз, ҳисоб карда мешавад.

Ихтисораҳои истифодашуда:

МУД	Маҳсулоти умумии дохилӣ
НТҚ	Ноҳияҳои тобеи ҷумҳурӣ
ВМКБ	Вилояти Мухтори Кӯҳистони Бадахшон
ИНИ	Индекси нархҳои истеъмолий
МРҲ	Мақсадҳои рушди ҳазорсола

Замимаи 1. Маълумоти мухтасари шароити обу ҳаво дар ҳудуди Ҷумҳурии Тоҷикистон дар семоҳаи дуюми соли 2012

Хулосаи обу ҳавосанҷӣ

Моҳи апрел ҳарорати ҳаво дар ҷумҳурӣ муътадил гарм, боришоти зиёд буд. Ҳарорати миёнаи моҳонаи ҳаво асосан $1-3^0$ аз меъёр баланд буд, танҳо дар ВМКБ 1^0 аз меъёр паст буд. Дар водиҳо ва доманакӯҳҳо ҳарорати миёнаи моҳонаи ҳаво $13+20^0$, дар кӯҳистони ВМКБ $-3+1^0$ -ро ташкил кард.

Ҳарорати нисбатан паст аз 27 то 30 апрел ба қайд гирифта шуд ва ҳарорати рӯзонаи ҳаво дар водиҳо $15+21^0\text{C}$ гарм буд, ки $2+4^0$ меъёр паст буд.

Ҳавои гарм 17-24 апрел қайд карда шуд ва дар ин рӯзҳо ҳарорати миёнаи шабонарӯзии ҳаво $4-7^0$ баланд буд.

22-25 апрел циклони хунук аз ҷануби баҳри Каспий ба ҷумҳурӣ ворид шуд ва дар баъзе минтақаҳо боронҳои сахт борид: 22 апрел дар ноҳияи Панҷ шабона 50 мм-ро ташкил кард, дар ноҳияи Фархор дар як шабонарӯз 48 мм, дар ноҳияи Ҳисор 19 мм, дар ноҳияи Панҷакент дар давоми 3 соат 11 мм, 23 апрел дар ш. Душанбе дар давоми 3 соат 31 мм-ро ташкил дод, 25 апрел дар ноҳияи Мӯминобод дар 6 соат 23 мм ва дар ноҳияи Ёвон дар 6 соат 28 мм борон борид.

28-29 апрел аз самти шимолу ғарб циклони сахт тҳучум кард. 28 апрел боронҳои фаровон бориданд, дар як шабонарӯз боришот дар ноҳияи Ёвон 54 мм, дар ноҳияи Мӯминобод 43 мм, дар ноҳияи Ҳисор 34 мм ва дар 29 апрел дар дар ноҳияи Мӯминобод 39 мм, ш. Душанбе 59 мм (30 мм ва бештар офати табиӣ ҳисобида мешавад)-ро ташкил доданд.

Миқдори боришот дар бештари минтақаҳо маъмулан аз меъёр баланд, танҳо дар ноҳияҳои ҷудоғонаи ВМКБ боришот аз меъёр кам ба қайд гирифта шуд. Дар водиҳо ва доманакӯҳҳои вилояти Хатлон боришот $35-119$ фоиз, дар НТҶ $44-144$ фоиз, вилояти Суғд $40-124$ фоиз, ВМКБ $36-54$ фоиз (Мурғоб 455 фоиз)-и меъёрро ташкил карданд.

Дар моҳи май дар ҷумҳурӣ боришоти шиддатнок гуногун ва тағйироти обу ҳаво мушоҳида шуд.

Ҳарорати миёнаи моҳонаи ҳаво дар ҷумҳурӣ $1-2^0$ аз меъёр паст, танҳо дар вилояти Суғд ба андозаи 1^0C аз меъёр баланд буд. Дар водиҳо ва доманакӯҳҳо ҳарорати миёнаи моҳонаи ҳаво $16+22^0\text{C}$, дар ноҳияҳои кӯҳӣ $8+18^0\text{C}$ ва баландкӯҳҳо $2+5^0\text{C}$ -ро ташкил дод.

Боришоти шиддатнок дар водиҳо ва доманакӯҳҳо дар давоми $10-14$ рӯз, дар ноҳияҳои кӯҳӣ, водиҳо ва баландкӯҳ $10-18$ рӯз давом карданд. Боронҳои сахти бо раъду барқ $8, 10-11, 17-18$ ва 20 май ба вучуд омаданд.

Дар ноҳияи Рашт шаби 8 май 24 мм, 11 май дар Мӯминобод 42 мм, Ховалинг 34 мм, Чормағзақ 30 мм, Бӯстонобод 26 мм, Ёвон 25 мм, 17 май дар давоми 3 соат дар ноҳияи Ёвон 38 мм ва 20 май дар ноҳияи Мӯминобод дар давоми 6 соат 31 мм боришот ба амал омаданд.

Миқдори боришот дар бештари минтақаҳо аз меъёр зиёд буданд ва дар вилояти Хатлон $49-289$ фоиз, вилояти Суғд $32-173$ фоиз, ноҳияҳои тобеи ҷумҳурӣ $21-135$ фоиз, дар ғарби ВМКБ $50-111$ фоиз, дар шарқи ВМКБ $89-376$ фоизро ташкил доданд.

Дар моҳи **июн** дар чумхурӣ ҳавои гарм боқӣ монд, дар даҳаи сеюми моҳ боронҳои бисёр бориданд.

Ҳарорати миёнаи моҳонаи ҳаво ба андозаи меъёр буд ва дар водиҳо ва доманакӯҳҳо $20+27^{\circ}\text{C}$, дар ноҳияҳои кӯҳӣ $13-20^{\circ}\text{C}$ ва дар баландкӯҳҳо $5+9^{\circ}\text{C}$ -ро ташкил кард.

Нисбатан ҳавои гарм аз 15 то 20 июн ба қайд гирифта шуд, дар ин давра ҳарорати рӯзонаи ҳаво дар водиҳо ба $35+40^{\circ}\text{C}$ буд. Ҳарорати паст 5-6 ва 24-27 июн мушоҳида шуд, ҳарорати рӯзонаи ҳаво дар ин давра $26+31^{\circ}\text{C}$ буд.

Дар ноҳияҳои Данғара ва Файзобод дар моҳи июн дар як шабонарӯз боришот мутобиқан 25,5мм (дар ноҳияи Данғара ингуна боришот 7 июни соли 1992 ва вучуд омада буд) ва 36,2 мм (дар ноҳияи Файзобод 2 июни соли 2009) рух дода буданд.

Шарҳи оби дарёҳо ва обанборҳо

Дар моҳи **апрел** афзоиши масрафи оби дарёҳо ба қайд гирифта шуд, масрафи миёнаи об 120-140 фоиз -ро ташкил дод.

Ҳаҷми обанбори Норақ дар давоми моҳ ба андозаи 0,639 миллион м³ зиёд шуда, дар маҷмӯъ 6703 миллион м²-ро ташкил дод, ки нисбат ба соли гузашта 0,556 миллион м³ зиёд аст.

Ҳаҷми обанбори Қайроққум дар давоми моҳ 0,068 миллион м³ кам шуда, 3482 миллион м³-ро ташкил кард, ки нисбат ба ҳамин давраи соли гузашта 0,902 миллион м³ зиёд мебошад.

Пешгӯии обу ҳаво дар моҳи апрел 75 фоиз дуруст буд.

Дар моҳи **май** афзоиши масрафи оби дарёҳои чумхурӣ ба қайд гирифта шуд. Масрафи миёнаи моҳонаи об дар чумхурӣ аз меъёр наздик буд (80-110 фоиз), ки нисбат ба соли гузашта (80-100 фоиз) аз меъёр кам ё дар ҳадди меъёр буд.

Дар дарёҳои Кофарниҳон-Тартки, Яхсӯ-Восеъ ва Яхсӯ-Карбостанак масрафи об нисбат ба соли гузашта 120-230 фоизро ташкил дод.

Ҳаҷми оби обанбори Норақ 0,664 млн.м³ афзуда, 7366 млн.м³ –ро ташкил дод, ки нисбат ба ҳамин давраи соли гузашта 0,288 млн.м³ зиёд аст.

Ҳаҷми оби обанбори Қайроққум дар давоми моҳ ба андозаи 0,093 млн.м³ кам шуда, 3389 млн.м³ –ро ташкил кард, ки нисбат ба ҳамин давраи соли гузашта 1,035 млн.м³ зиёд аст.

Дар моҳи **июн** баланшавии сатҳи оби дарёҳои чумхурӣ мушоҳида шуд, масрафи миёнаи моҳонаи оби дарёҳо аз меъёр зиёд (90-140 фоиз) ва ба меъёр наздик буд, нисбат ба соли гузашта (120-130 фоиз) аз меъёр зиёд буд.

Ҳаҷми оби обанбори Норақ дар давоми моҳ ба андозаи 0,992 млн.м³ афзуда, 8357 млн.м³ ташкил дод, ки нисбат ба ҳамин давраи соли гузашта ба 0,157 млн.м³ кам аст.

Ҳаҷми оби обанбори Қайроққум дар давоми моҳ ба андозаи 0,363 млн³ кам шуда, 3026 млн.м³ ташкил кард, ки нисбат ба соли гузашта 1,052 миллион м³ зиёд аст.

Пешгӯии обу ҳаво сачҳо дар моҳи апрел 85 фоиз дуруст буд.

Сел ва тармафароӣ

Дар моҳи апрел дар бораи тармафароӣ бо давоми 12 рӯз 3 ҳодисаи тармафароӣ хабар дода шуд. Пешгӯиҳо 70 фоиз дуруст буданд, тармафароӣ 47 маротиба мушоҳида шуд.

1-2 апрел дар минтақаи Майхураи ноҳияи Варзоб бо сабаби баландии ҳарорати гармии ҳаво ва обшавии барфҳо тармафароӣ мушоҳида шуд. Дар натиҷаи тармафароӣ ҳаракати васоити нақлиёт қатъ гардид. 1 апрел дар минтақаи обухавосанҷии Майхура дар натиҷаи тармафароӣ роҳи дарёи Варзоб баста шуда, обанбори сунъӣ ба вучуд омад, ҷараёни лойқа ва чил як қисми дастгоҳи бензинфурӯши (АЗС) ва маркази обу ҳавосанҷиро хароб кард. Рӯзи 6 апрел дар роҳи Циргатол-Саритош дар натиҷаи тармафароӣ, автомашинаи боркаши «КАМАЗ» зери тарма монда, ронанда дар ҷои ҳодиса ҳалок шуд.

Дар бораи ҳаракати селфароӣ бо давомнокии 28 рӯз панҷ маротиба пешгӯӣ хабар дода шуд. 8-11, 12-16, 21-26 ва 27-30 апрел дар ноҳияҳои ҷудоғонаи вилояти Суғд, вилояти Хатлон ва НТҚ ба хоҷагиҳо зарар расонида шуд ва ҳодисаҳои ба ҳалокат дучор шудани одамон мушоҳида шуд.

Дар моҳи май дар бораи селфароӣ дар давоми 20 рӯз пешгӯӣ хабар дода шуданд. Ҷараёни селфуроӣҳо дар минтақаҳои зерин ба қайд гирифта шуданд: Ғонҷӣ, Истаравшан, Шахристон, Панҷакент, Рашт, Ҷиликул, Лахш, Фархор, Муминобод, Данғара, Панҷ ва Ёвон.

Замимаи 2. Нишондиҳадаҳои асосии Мониторинги Стратегияи паст кардани Сатҳи камбизоатӣ дар давраи солҳои 2010-2012

Манбаъ: (Агентии омили назди Президенти Ҷумҳурии Тоҷикистон)

Баҳши вазифавӣ

Баҳши «Рушди макроиқтисодӣ»

навъи нишондиҳанда	номгӯй	воҳиди ченак	нишондиҳанда дар с.2008	нишондиҳанда дар с.2009	нишондиҳанда дар с. 2010	нишондиҳанда дар с.2011	нишондиҳанда дар ним-солаи 1 с.2012	нишондиҳанда дар с.2012
Нишондиҳандаи таъсир	Афзоиши воқеии солонаи МУД	%	7,9	3,9	6,5	7,4	7,4	7,0
	Даромадҳои умумӣ ва грантҳои нисбати МУД ба ҳисоби фоиз	%	19,7	20,3	20,0	21,8	26,7	23,5
	Мадохилоти андоз нисбат ба МУД	%	18,7	17,7	18,0	19,6	24,6	19,0
	Сатҳи таваррум	%	11,8	5,0	9,8	9,3	2,5	7,0
	Сармоягузори дар сармояи асосӣ нисбат ба МУД	%	24,5	18,1	17,9	16,1	12,4	17,5
	Содироти молу хизматрасонӣ нисбат ба МУД-и савдо	%	34,9	26,2	21,2	26,3	23,1	27,8
Нишондиҳандаи захираҳо	Хароҷоти бучети давлатӣ нисбат ба МУД (бе барномаи мутамарказии сармоягузори инвестиционӣ)	%	28,7	27,4	26,1	27,5	29,3	26,6

¹⁾Бо назардошти ҳамаи сарчашмаи маблағгузориҳо

Бахши «Бехбудии фазои сармоягузорӣ, рушди бахши хусусӣ ва соҳибкорӣ»

навъи нишондиҳанда	номгӯй	воҳиди ченак	нишондиҳанда дар с.2008	нишондиҳанда дар с.2009	нишондиҳанда дар с.2010	нишондиҳанда дар с.2011	нимсолаи 1 с.2012	нишондиҳанда дар с.2012
Нишондиҳандаи таъсир	Хиссаи бахши хусусӣ нисбат ба МУД	%	46,8	47,5	48,3	46,2*	-	66
	Афзоиши ҳамасолаи ҳаҷми сармоягузориҳо (ба истиснои сармоягузориҳо ба бахши аввалия)	%	100	82,2	111,5	105,0	-	125

Бахши «Ҳамкориҳои минтақавӣ ва ҳамгирой ба иқтисодиёти ҷаҳонӣ»

Нишондиҳандаи натиҷаҳо	Ҳаҷми савдои хориҷӣ нисбат ба МУД	%	90,7	79,8	68,3	77,5	83,6	70,7
	Афзоиши содироти электроэнергия бо ифодаи пулӣ	%	0,2	2,2	-94,6	18,8	331	18,4
	Афзоиши содироти маҳсулоти саноати сабук	%	-	-0,8	83,1	1,9	2,4	10,0
	Афзоиши содироти маҳсулоти меваю сабзавот	%	22,5	4,6	8,5	16,3	-16,3	4,8
	Афзоиши ҳаҷми савдои дохилиминтақавӣ	%	13,5	12,5	10,2	8,9	9,0	14,0
	Шумораи сайёҳони хориҷӣ, ки дар агентҳои сайёҳии Тоҷикистон ба қайд гирифта шудаанд	ҳаз. нафар		2,7	6,5	2,8	2,0	0,7
	Бо қор таъмин намудани шаҳрвандони Ҷумҳурии Тоҷикистон дар хориҷи кишвар тавассути фирмаҳои (қорхонаҳои хурде), ки иҷозатнома доранд	ҳаз. нафар	11,0	15,5	18,9	0,321	-	17,0

Пешравии босуботи афзоиши иқтисодиёт (бахши истехсолӣ)

Бахши «Бехатарии озуқаворӣ ва рушди соҳаи кишоварзӣ»

навъи нишондиҳанда	номгӯй	воҳиди ченак	нишондиҳанда дар с.2008	нишондиҳанда дар с.2009	нишондиҳанда дар с.2010	нишондиҳанда дар с.2011	нишондиҳанда дар нимсолаи 1 с.2012	нишондиҳанда дар с.2012
нишондиҳандаи натиҷаҳо	Афзоиши маҷмӯи маҳсулоти соҳаи кишоварзӣ	%	100,0	110,6	106,8	107,9	106,5	118,1
	Афзоиши ҳисоби миёнаи ҳосилнокии пахта	с/га	15,6	17,8	17,5	20,4	х	25
	Афзоиши содироти маҳсулоти кишоварзӣ	%	100,0	102,8	108,5	83,7	83,7	117,4
	Афзоиши маҳсулоти чорводорӣ	%	100,0	106,0	107,7	107,0	106,5	121,0
	Афзоиши даромади хонаводаҳо	%	100,0	101,7	107,8	108,6	105,4	123,0
	Кам кардани сатҳи умумии шӯршавии заминҳои кишоварзӣ	%	96,6	97,0	97,0	97,3	97,3	98,6
	Кам кардани масоҳати умумии заминҳои ботлоқшуда	%	97,0	98,0	98,0	98,0	98,0	99,0

Бахши «Рушди зерсохтор, энергетика ва саноат», Нишондиҳандаҳои бахши нақлиёт

навъи нишондиҳанда	номгӯй	воҳиди ченак	нишондиҳанда дар с.2008	нишондиҳанда дар с.2009	нишондиҳанда дар с.2010	нишондиҳанда дар с.2011	нимсолаи 1 с.2012	нишондиҳанда дар с.2012
нишондиҳандаи натиҷаҳо	Ҳаҷми боркашонии байналхалқии автомобилӣ	ҳаз. тонна	800,5	937,0	908	1200,9	749,8	820
	Ҳаҷми мусофиркашонии автомобилӣ байналхалқӣ	ҳаз. мус.	394,7	416,5	429	235,1	103,5	480
	Ҳаҷми инвестисияҳои дохилӣ ва хориҷӣ ба лоиҳаҳои нақлиётӣ	млн. долл. ИМА	360,6	103,5		648,8

Нишондиҳандаҳо оид ба фаъли коммуникатсия

нишондиҳандаи таъсир	Ҳаҷми хизматрасонӣ, ки ширкатҳои хусусӣ пешниҳод кардаанд, бо ифодаи пулӣ	млн. сомонӣ	648,8	775,2	1675,0	1890,4	1018,6	805,9
	Афзоиши шумораи истифодабарандагони Интернет	ҳаз. муштарӣ	495,6	416,5	1242,8	1942	2052,1	543,7

Нишондиҳандаҳо оид ба бахши энергетика

нишондиҳандаи натиҷаҳо	Афзоиши иқтидорҳои истеҳсоли қувваи барқ	ҳаз Квт	683	9	27	-	-	6044,6
	Истихроҷи ангишт	ҳаз.т	198,5	176,1	199,7	236,4	72,5	220,0
	Истихроҷи нафт	ҳаз.т	25,8	26,2	27,0	28,3	14,3	28,8
	Истихроҷи газ	млн. м³	16,1	19,9	22,8	18,5	7,2	24,5
	Микдори НОБ-ҳои хурди сохташуда	адад	27	10	2	8	-	100
	Баланд бардоштани таърифаҳои нерӯи барқ	сент	1,41	1,81	2,1	2,1	2,3	3,12

Нишондиҳанда оид ба баҳши саноат

навъи нишондиҳанда	номгӯй	воҳиди ченак	нишондиҳанда дар с.2008	нишондиҳанда дар с.2009	нишондиҳанда дар с.2010	нишондиҳанда дар с.2011	нимсолаи 1 с.2012	нишондиҳанда дар с.2012
нишондиҳандаи натиҷаҳо	Ҳаҷми истеҳсолоти саноатӣ	млн сомони	6105,9	6500,9	7082,2	7583,2	4467,1	8737,2
	Ҳаҷми нахи пахтаи коркардшуда	ҳаз.тонна	115,7	92,2	95,2	103,5	39,4	26,1
	Ҳаҷми чарми коркардшуда	ҳаз.тонна	-	56,3	45,3	263,9	232,4	521,0
	Ҳаҷми пашми коркардшуда	тонна	161,2	11,0	-	165	-	840,0
	Ҳаҷми истеҳсоли ресмони абрешими хом	тонн	42,3	27,4	19,0	22,7	5,3	4,5
нишондиҳандаи самара	Ҳаҷми истеҳсоли маҳсулоти саноати -сабук -хӯрокворӣ	млн. сомонӣ	732,0 1264,6	705,3 1360,1	881,9 1782,6	1403,1 2146,6	562,5 1683,8	957,5 1420,0

Баҳши иҷтимоӣ «Рушди соҳаи маориф ва илм»

Кӯдаконе, ки ба низомии таҳсилоти ибтидоӣ ва умумӣ фаро гирифта шудаанд	% аз шумораи умумии синни дахлдор	98,1	98,5	97,6*	94,5*	х	98,0
Таъминот бо компютер (теъдоди хонандагон ба 1 компютер)	нафар		76	40	19	х	20,0
Миқдори ҷойҳои нави нишаст барои хонандагони мактабҳо (ҷойҳои нави барои хонандаҳои мактаб)	адад	22073	24930	17602	23913	690	60000
Миқдори мактабҳои сохташуда	адад	149	114	83	69	5	500
Миқдори китобҳои chopшуда	млн. дона	1,3	0,7	1,1	1,1	х	
Коэффитсиенти шумораи хонандагон ба 1 омӯзгор	нафар	17,0	18	18,1	18	х	20,0

Баҳши «Рушди соҳаи тандурустӣ»

навъи нишондиҳанда	номгӯй	воҳиди ченак	нишон-диҳанда дар с.2008	нишондиҳанда дар с.2009	нишон-диҳанда дар с.2010	нишон-диҳанда дар с.2011	нимсолаи 1 с.2012	нишон-диҳанда дар с.2012
	Фавти кӯдакони то 5 сола	ба 1000 нафар зинда таваллуд шудагон	53,0	...	50	...	-	37,0
	Фавти кӯдакони то 1 сола	ба 1000 нафар зинда таваллуд шудагон	46,0	...	34	...	-	35,0
	Фавти модарон	ба 100 000 нафар зинда таваллуд шудагон	70,0	...	86	...	-	60,0
	Миқдори сироятшудагони ВИЧ, дар охири давра	нафар	1422	1853	2857	3846		3500
	Бемории вараҷаи бори аввал	ба 100 ҳазор нафар аҳоли	4,3	2,2	1,4	1,0*	0,1	18,0
	Бемории сил		83,5	78,5	77,5	71,0*	34,7	130,0
	Сатҳи беморӣ бо гелминтоз (ҳамаи касалиҳои паразитарӣ)		497,5	588,5	547,7	671,3*	341,6	250,0
	Беморони сурхакон		0,0	0,0	0,0	0,04*	0,1	0,0
Нишондиҳандаи натиҷаҳо	Ҷоизаҳои кӯдакони то 1 сола ва калонсолтар, ки бо эмкунӣ фаро гирифта шудаанд	%	95,0	93,0	93,0		...	96,0

Беҳтар намудани ҳифзи иҷтимоӣ

Нишондиҳандаи таъсир	Сатҳи камбизоатӣ	%	53,5 (2007)	46,7	x	x	x	41,4
	Сатҳи камбизоатии фавқуллода (крайняя бедность)	%	17,1 (2007)	13,8	x	x	x	11,3

Баҳши «Пешрафти босуботи экологӣ»

навъи нишондиҳанда	номгӯй	воҳиди ченак	нишондиҳанда дар с.2008	нишондиҳанда дар с.2009	нишондиҳанда дар с.2010	нишондиҳанда дар с.2011	нимсолаи I с.2012	нишондиҳанда дар с.2012
Нишондиҳандаи таъсир	Масоҳати заминҳои ҷангалпӯш	%	100,0	100,0	100,0	100,0	100,0	100,3
	Васеъ намудани ҳудудҳои табиӣ муҳофизатшаванда	%	100,0	100,0	100,0	100,0	100,0	100,6

Баҳши «Пешрафти баробарии гендерӣ»

Нишондиҳандаи натиҷаҳо	Ҷоизаҳои баъди баъди кормандони корхонаҳои давлатӣ	%	75,9/24,1	38,9	39,2		-	70/30
	Ҷанбаҳои баъди донишҷӯён, духтарон ва писарон дар донишқадаҳои олии таълимӣ	%	72/28	71/29	71/29	72/28	-	70/30
	Нобаробарии гендерӣ дар пардохти музди меҳнат	%	61,3	59,7	56,0		-	50,0
	Миқдори ҷиноятҳои бақайдгирифташуда, ки аз рӯи аломати гендерӣ тақсим карда шудаанд шумораи умумии ҷиноятҳо, ки қонун содир кардаанд	нафар	11658/1376	ҳамагӣ-12408	ҳамагӣ-12562	ҳамагӣ-16854	ҳамагӣ-10622	

Замимаи 3. Тағйироти нархҳои миёнаи яклуҳт (пешниҳод) дар Тоҷикистон (сомонӣ/кг)

	семоҳаи I			семоҳаи II			семоҳаи III			семоҳаи IV		
	2010	2011	2012	2009	2010	2011	2009	2010	2011	2009	2010	2011
	Картошка											
ВМКБ	2,20	-	-	-	1,8	2,70	1,85	1,85	2,5	1,83	1,27	2,48
Вилояти Суғд	0,32	0,68	0,57	0,45	0,44	1,02	0,79	0,44	1,3	0,55	0,64	0,48
Вилояти Хатлон	-	-	-	0,77	0,77	1,10	0,89	0,57	2,0	0,82	0,78	1,25
НТҚ	1,76	1,2	-	0,64	0,87	1,19	0,70	0,77	1,4	1,78	0,76	1,04
Ба ҳисоби миёна дар ҷумҳурӣ	0,71	0,92	1,18	0,72	0,74	1,11	1,07	0,70	1,6	0,88	0,79	1,16
	Шир											
ВМКБ	-	3,0	3,0	1,80	2,50	3,06	1,79	2,64	2,9	2,39	2,21	3,15
Вилояти Суғд	0,89	0,99	1,11	0,93	0,94	1,03	0,88	0,92	2,1	0,75	0,79	0,49
Вилояти Хатлон	0,79	1,41	1,35	0,86	0,89	0,95	1,11	0,82	2,0	0,91	0,82	1,15
НТҚ	1,75	1,60	2,50	1,53	1,68	1,83	1,51	1,65	1,7	1,52	1,66	1,98
Ба ҳисоби миёна дар ҷумҳурӣ	1,34	1,28	1,97	1,21	1,32	1,47	1,21	1,30	2,0	1,13	1,16	1,5
	Гандум											
ВМКБ	-	-	-	0,61	-	2,10	1,77	1,72	2,4	1,91	1,77	2,50
Вилояти Суғд	0,60	0,91	0,70	0,57	0,54	1,29	0,54	0,55	2,2	0,56	0,58	1,12
Вилояти Хатлон	1,07	2,10	2,64	0,72	0,82	1,58	0,76	0,78	2,0	0,64	0,78	1,24
НТҚ	0,80	1,40	2,21	0,74	0,68	1,32	0,74	0,72	1,7	0,77	0,76	1,13
Ба ҳисоби миёна дар ҷумҳурӣ	0,77	1,41	1,17	0,70	0,78	1,50	0,71	0,73	2,0	0,54	0,71	1,20

Замимаи 4. Тағйироти нархҳои миёнаи истеъмолӣ дар солҳои 2010-2012 дар Тоҷикистон (сомонӣ/кг)

			семоҳаи I			семоҳаи II		
	2010	2011	2010	2011	2012	2010	2011	2012
	Картошка							
ш. Душанбе	1,45	1,78	1,77	1,67	2,27	1,52	2,00	2,50
Вилояти Суғд	1,10	1,60	1,18	1,40	1,62	1,29	1,95	1,83
Вилояти Хатлон	1,43	1,92	1,80	1,88	2,11	1,37	1,95	2,29
Ба ҳисоби миёна дар ҷумҳурӣ	1,32	1,77	1,58	1,65	2,00	1,39	1,97	2,21
	Шир							
ш. Душанбе	2,74	2,94	2,90	2,67	3,83	2,87	3,00	3,61
Вилояти Суғд	1,63	2,03	1,78	1,66	2,10	1,65	2,15	2,60
Вилояти Хатлон	1,85	2,24	2,07	2,26	3,08	1,75	2,20	2,86
Ба ҳисоби миёна дар ҷумҳурӣ	2,08	2,40	2,25	2,20	3,00	2,09	2,45	3,02
	Орди навъи якум							
ш. Душанбе	2,02	2,64	1,80	2,60	2,42	1,80	2,68	2,26
Вилояти Суғд	1,77	2,39	1,57	2,42	1,95	1,50	2,45	1,87
Вилояти Хатлон	2,04	2,66	1,80	2,58	2,41	1,80	2,72	2,26
Ба ҳисоби миёна дар ҷумҳурӣ	1,94	2,56	1,72	2,53	2,26	1,70	2,59	2,13
	Гандум							
ш. Душанбе	1,36	2,43	1,37	2,18	2,20	1,23	2,53	1,90
Вилояти Суғд	0,92	1,76	0,76	1,59	1,51	0,72	1,74	2,07
Вилояти Хатлон	1,17	1,93	0,87	1,64	1,89	0,94	1,97	1,37
Ба ҳисоби миёна дар ҷумҳурӣ	1,14	2,04	1,00	1,80	1,87	0,93	2,08	1,78
	Биринҷ							
ш. Душанбе	6,15	6,39	6,23	5,87	8,50	6,17	6,00	7,60
Вилояти Суғд	4,95	5,33	5,00	4,60	6,45	5,00	4,71	6,31
Вилояти Хатлон	5,28	5,60	6,00	5,07	6,75	5,00	5,37	6,62
Ба ҳисоби миёна дар ҷумҳурӣ	5,46	5,77	5,74	5,18	7,23	5,36	5,36	6,84
	Шакар							
ш. Душанбе	4,95	6,33	5,07	5,78	5,83	4,48	5,95	5,60
Вилояти Суғд	4,75	6,07	4,72	5,55	5,46	4,47	5,73	5,49
Вилояти Хатлон	4,91	6,33	4,79	5,80	5,81	4,45	5,93	5,56
Ба ҳисоби миёна дар ҷумҳурӣ	4,87	6,24	4,86	5,71	5,70	4,47	5,87	5,55

	2010	2011	семоҳаи I			семоҳаи II		
			2010	2011	2012	2010	2011	2012
Пиёз								
ш. Душанбе	1,32	1,89	1,40	2,26	2,20	1,27	1,76	1,90
Вилояти Суғд	0,90	1,56	0,74	1,83	1,47	1,00	1,79	1,43
Вилояти Хатлон	1,21	1,94	1,23	2,49	2,11	1,10	1,71	1,68
Ба ҳисоби миёна дар ҷумҳурӣ	1,14	1,79	1,12	2,19	1,92	1,12	1,74	1,67
Равғани пахта								
ш. Душанбе	6,22	9,26	6,05	7,78	9,50	6,05	9,25	9,25
Вилояти Суғд	6,49	9,25	6,02	8,07	9,01	6,43	9,43	8,42
Вилояти Хатлон	5,89	8,85	5,75	7,43	8,81	5,75	8,70	8,56
Ба ҳисоби миёна дар ҷумҳурӣ	6,20	9,12	5,94	7,76	9,11	6,08	9,13	8,74
Гӯшти гӯсфанд								
ш. Душанбе	20,34	25,00	18,67	22,33	30,33	20,00	24,23	31,77
Вилояти Суғд	20,16	27,27	20,00	21,61	31,41	20,00	26,19	32,29
Вилояти Хатлон	19,33	25,11	18,40	21,55	28,94	19,04	25,18	30,50
Ба ҳисоби миёна дар ҷумҳурӣ	19,94	25,79	19,00	21,83	30,26	19,68	25,23	31,52
Гӯшти гов								
ш. Душанбе	19,96	24,61	18,50	21,67	28,42	19,33	22,83	30,67
Вилояти Суғд	19,68	22,95	15,49	19,26	25,46	15,76	21,78	26,12
Вилояти Хатлон	18,07	23,87	16,37	20,00	26,60	17,89	23,89	29,25
Ба ҳисоби миёна дар ҷумҳурӣ	18,24	23,81	16,79	20,31	26,83	17,66	22,83	28,68
Гӯшти мурғ								
ш. Душанбе	14,43	16,26	14,32	14,88	18,50	14,40	15,32	18,50
Вилояти Суғд	12,20	13,30	12,64	11,96	13,27	12,24	12,22	13,01
Вилояти Хатлон	13,32	14,01	13,25	13,34	14,67	13,34	14,01	14,64
Ба ҳисоби миёна дар ҷумҳурӣ	13,31	14,52	13,40	13,39	15,48	13,32	13,85	15,38
Тухм 10 дона								
ш. Душанбе	6,48	6,91	6,67	6,37	8,32	6,33	6,42	7,33
Вилояти Суғд	5,58	5,95	6,15	5,50	6,83	5,50	5,53	5,82
Вилояти Хатлон	5,90	6,45	6,43	5,93	7,88	5,17	5,93	6,69
Ба ҳисоби миёна дар ҷумҳурӣ	5,99	6,43	6,42	5,93	7,68	5,67	5,96	6,61

Замимаи 5. Баланси озуқаворӣ дар солҳои 2008-2011

	Маҳсулоти заминавии хӯрокворӣ, миқдори ҷисмӣ (физикӣ)	Маҳсулоти нонӣ бо ҳисоби ғалла, ҳаз. тонна				Картошка, тару тоза, ҳаз. тонна				Сабзавоту полизии тару тоза, ҳаз. тонна				Меваҷот ва буттамеваи тару тоза, ҳаз. тонна				Қанду шакар ва маҳсулоти қаннодӣ ба ҳисоби қанд, ҳаз. тонна			
		2008	2009	2010	2011	2008	2009	2010	2011	2008	2009	2010	2011	2008	2009	2010	2011	2008	2009	2010	2011
1.	Захираҳо дар аввали сол	532,8	525,7	406,1	258,1	249	344,7	311,7	263,2	45,6	304	453,7	638,4	-	-	13,5	2,8	130,4	168,4	183,3	169,9
2.	Дар мамлакат озуқаворӣ истеҳсол карда шудааст (+)	774,9	1295	1261	1098	679,8	690,9	760	863	908	1047,1	1157,8	1582	262,4	213,7	225	416,4	-	-	-	-
3.	Молҳои озуқаворӣ ворид карда шудаанд (+)	1060	450,6	470,3	471	47,5	27,5	25,7	12,6	12,2	26,5	0,8	4,4	13,5	11,3	17,6	19	130	111,7	116,9	126,1
	Мадохилот (1-3) (+)	2367,7	2271,3	2137,4	1826,8	976,3	1063,1	1097,4	1138,8	965,8	1377,6	1612,3	2224	275,9	225	256,1	438,2	260,4	280,1	300,2	296,0
4.	Харочот барои тухмӣ (-)	213,7	51,6	109,7	68,2	176	275,8	312,7	118	0,7	-	-	0,3	0,5	-	-	-	-	-	-	-
5.	Барои хӯроки чорво (-)	25,5	61,4	46,5	90,2	6,5	0,2	-	-	-	188	82	1,4	-	-	-	-	-	-	-	-
6.	Талафот (-)	6,3	27,7	21,5	26,3	75,4	155,6	141	57,5	3,6	47,3	3,7	27,4	1	31	14	-	-	-	-	0,1
7.	Молҳои озуқаворӣ содир карда шудаанд (-)	-	0,2	0,2	0,2	-	0,6	0,5	-	106,5	56,7	199,1	84,3	42,9	11,6	17,9	14,8	-	-	-	-
8.	Барои истеъ-молоти аҳоли мавҷуд аст (-)	1595	1714,3	1701,4	1277	368	313,2	311,9	251	551	631,9	634,1	653,3	231,5	164,9	186,4	205,1	92	92,8	86,8	90,09
9.	Дигар намудҳои истифодабарӣ (-)	1,5	10	-	-	5,7	6	68,1	-	-	-	55	-	-	4	35	-	-	4	43,5	-
	Истифодабарӣ (4-9) (-)	1842	1865,2	1879,3	1461,5	631,6	751,4	834,2	426	661,8	923,9	973,9	766,7	275,9	211,5	253,3	219,9	92	96,8	130,3	90,2
10.	Захираҳо дар охири давра	525,7	406,1	258,1	365,3	344,7	311,7	263,2	712,8	304	453,7	638,4	1457,6	-	13,5	2,8	218,3	168,4	183,3	169,9	205,8

	Маҳсулоти заминавии хӯрокворӣ, миқдори ҷисмӣ (физикӣ)	Гӯшт ва маҳсулоти гӯшти ба ҳисоби вазни чорвои кушта, ҳаз. тонна				Шир ва маҳсулоти шир ба ҳисоби шир, ҳаз. тонна				Тухм, млн.дона				Равғани растанӣ, ҳаз. тонна				Маҳсулоти моҳӣ, тонна			
		2008	2009	2010	2011	2008	2009	2010	2011	2008	2009	2010	2011	2008	2009	2010	2011	2008	2009	2010	2011
1.	Захираҳо дар аввали сол	31,1	65,8	189,1	225,0	235	439,3	549	670,5	-	21,3	4,9	11,6	-	-	2,9	6,9	-	-	150,9	473,6
2.	Дар мамлакат озуқаворӣ истеҳсол карда шудааст (+)	64,4	134,3	53,4	75,4	601	629,7	660,7	696	151	188,4	231,9	254,8	7,4	4,5	4,4	2,3	261,1	400	688	843,2
3.	Молҳои озуқаворӣ ворид карда шудаанд (+)	57,8	68,7	69,8	66,5	6,7	6,8	7,4	12,1	107	8	6,1	63,5	49,1	68,7	75	88	260,3	525,5	729,1	1096
	Малдохилот (1-3) (+)	153,3	268,8	312,3	366,9	842,7	1075,8	1217,1	1378,5	258	217,7	242,9	329,2	56,5	73,2	82,3	97,2	521,4	925,5	1568	2413
4.	Хароҷот барои тухмӣ (-)	-	-	-	-	-	-	-	-	-	-	-	-	-	-	-	-	-	-	-	-
5.	Барои хӯроки чорво (-)	-	-	-	-	-	-	29,8	6,3	-	-	-	1,4	-	-	-	-	-	-	-	-
6.	Талафот (-)	-	0,8	-	-	-	44,4	-	-	0,5	16	1,6	-	-	-	-	-	-	-	-	-
7.	Молҳои озуқаворӣ содир карда шудаанд (-)	-	0,2	-	-	-	-	-	-	1,9	-	-	-	0,2	-	-	-	-	-	-	-
8.	Барои истеъ-молоти аҳоли мавҷуд аст (-)	83,2	78,7	82,3	84,25	399,4	461,3	504,3	479	233,9	181,5	209,7	292,4	56,3	58,6	75,4	85,6	521,4	774,4	894,4	1109
9.	Дигар намудҳои истифодабарӣ (-)	4,3	-	5	-	4	21,1	12,5	24,1	0,4	15,3	20	-	-	11,7	-	-	-	0,2	-	-
	Истифодабарӣ (4-9) (-)	87,5	79,7	87,3	84,3	403,4	526,8	546,6	509,2	236,7	212,8	231,3	293,8	56,5	70,3	75,4	85,6	521,4	774,6	894,4	1109
10.	Захираҳо дар охири давра	65,8	189,1	225	282,6	439,3	549	670,5	869,3	21,3	4,9	11,6	36,1	-	2,9	6,9	11,6	-	150,9	473,6	1304

Баланси озуқаворӣ дар семоҳаҳои соли 2010

	Маҳсулоти заминавии хӯрокворӣ, миқдори ҷисмӣ (физикӣ)	Маҳсулоти нонӣ ба ҳисоби ғалла, ҳаз.тонна				Картошка, тару тоза, ҳаз.тонна				Сабзавоту полизии тару тоза, ҳаз.тонна				Меваҷот ва буттамеваи тару тоза, ҳаз.тонна				Қанду шакар ва маҳсулоти қаннодӣ ба ҳисоби қанд, ҳаз.тонна			
		Семоҳ 1	Семоҳ 2	Семоҳ 3	Семоҳ 4	Семоҳ 1	Семоҳ 2	Семоҳ 3	Семоҳ 4	Семоҳ 1	Семоҳ 2	Семоҳ 3	Семоҳ 4	Семоҳ 1	Семоҳ 2	Семоҳ 3	Семоҳ 4	Семоҳ 1	Семоҳ 2	Семоҳ 3	Семоҳ 4
1.	Захираҳо дар аввали сол	406,1	52,6	34,8	378,1	311,7	83,5	36,1	142	453,7	317,9	276,1	845,4	13,5	5,3	10,7	2,9	183,3	181,3	193,6	161,5
2.	Дар мамлакат озуқаворӣ истеҳсол карда шудааст (+)	-	352,6	665,4	243,0	-	128,7	309,8	321,5	1,1	181,7	975	-	-	32,6	121,3	71,1	-	-	-	-
3.	Молҳои озуқаворӣ ворид карда шудаанд (+)	94,3	75,7	150,7	149,6	16,6	9,1	-	-	0,4	0,4	-	-	7,2	2,3	1,5	6,6	19,0	34,0	33,1	30,8
	Мадохилот (1-3) (+)	500,4	480,9	850,9	770,7	328,3	221,3	345,9	463,5	455,2	500	1251,1	845,4	20,7	40,2	133,5	80,6	202,3	215,3	226,7	192,3
4.	Хароҷот барои тухмӣ (-)	14,7	13,0	36,0	46,0	74,7	78	80	80	-	-	-	-	-	-	-	-	-	-	-	-
5.	Барои хӯроқи чорво (-)	2,7	5,8	11,0	27,0	-	-	-	-	-	22,0	30,0	30,0	-	-	-	-	-	-	-	-
6.	Талафот (-)	2,1	3,0	3,4	13,0	24	27	45	45	0,2	0,5	1,0	2,0	-	-	7	7,0	-	-	-	-
7.	Молҳои озуқаворӣ содир карда шудаанд (-)	-	-	0,1	0,1	0,1	-	0,2	0,2	29,3	58,9	46,8	64,1	3,4	1,5	1,6	11,4	-	-	-	-
8.	Барои истеъмолоти аҳолии мавҷуд аст (-)	428,3	424,3	422,3	426,5	77,9	80,2	78,2	75,1	107,8	142,5	272,9	110,9	12,0	28,0	87,0	59,4	21,0	21,7	21,7	22,4
9.	Дигар намудҳои истифодабарӣ (-)	-	-	-	-	68,1	-	-	-	-	-	55	-	-	-	35,0	-	-	-	43,5	-
	Истифодабарӣ (4-9) (-)	447,8	446,1	472,8	512,6	244,8	185,2	203,9	200,3	137,3	223,9	405,7	207,0	15,4	29,5	130,6	77,8	21,0	21,7	65,2	22,4
10.	Захираҳо дар охири давра	52,6	34,8	378,1	258,1	83,5	36,1	142	263,2	317,9	276,1	845,4	638,4	5,3	10,7	2,9	2,8	181,3	193,6	161,5	169,9

	Маҳсулоти заминавии хӯроқворӣ, микдори ҷисмӣ (физикӣ)	Гушт ва маҳсулоти гушти ба ҳисоби вази чорвои кушта, ҳаз.тонна				Шир ва маҳсулоти шир ба ҳисоби шир, ҳаз.тонна				Тухм, млн.дона				Равғани растани, ҳаз.тонна				Маҳсулоти моҳӣ, тонна			
		Семоҳ 1	Семоҳ 2	Семоҳ 3	Семоҳ 4	Семоҳ 1	Семоҳ 2	Семоҳ 3	Семоҳ 4	Семоҳ 1	Семоҳ 2	Семоҳ 3	Семоҳ 4	Семоҳ 1	Семоҳ 2	Семоҳ 3	Семоҳ 4	Семоҳ 1	Семоҳ 2	Семоҳ 3	Семоҳ 4
1.	Захираҳо дар аввали сол	189,1	195,0	219,8	225,7	549,0	551,8	558,0	589,3	4,9	11,3	2,5	6,5	2,9	1,3	1,1	1,2	150,9	164,1	326,2	242,0
2.	Дар мамлакат озуқаворӣ истехсол карда шудааст (+)	10,0	24,0	10,1	9,3	118,8	145,4	177,2	219,3	50,0	53,0	59,9	69,0	2,9	1,5	-	-	100,0	87,0	-	501
3.	Молҳои озуқаворӣ ворид карда шудаанд (+)	15,8	20,3	15,0	18,7	1,3	0,9	3,1	2,1	1,0	1,6	1,5	2,0	21,8	14,2	16,7	22,3	136,8	298,7	139,4	154,2
	Мадохилот (1-3) (+)	214,9	239,3	244,9	253,7	669,1	698,1	738,3	810,7	55,9	65,9	63,9	77,5	27,6	17,0	17,8	23,5	387,7	549,8	465,6	897,2
4.	Харочот барои тухмӣ (-)	-	-	-	-	-	-	-	-	-	-	-	-	-	-	-	-	-	-	-	-
5.	Барои хӯроқи чорво (-)	-	-	-	-	1,3	1,0	7,5	20,0	-	-	-	-	-	-	-	-	-	-	-	-
6.	Талафот (-)	-	-	-	-	-	-	-	-	-	-	0,6	1,0	-	-	-	-	-	-	-	-
7.	Молҳои озуқаворӣ содир карда шудаанд (-)	-	-	-	-	-	-	-	-	-	-	-	-	-	-	-	-	-	-	-	-
8.	Барои истеъмолоти аҳолии мавҷуд аст (-)	19,9	19,5	19,2	23,7	116,0	139,1	136,0	113,2	44,6	63,4	56,8	44,9	26,3	15,9	16,6	16,6	223,6	223,6	223,6	223,6
9.	Дигар намудҳои истифодабарӣ (-)	-	-	-	5,0	-	-	5,5	7,0	-	-	-	20,0	-	-	-	-	-	-	-	-
	Истифодабарӣ (4-9) (-)	19,9	19,5	19,2	28,7	117,3	140,1	149,0	140,2	44,6	63,4	57,4	65,9	26,3	15,9	16,6	16,6	223,6	223,6	223,6	223,6
10.	Захираҳо дар охири давра	195,0	219,8	225,7	22,5	551,8	558,0	589,3	670,5	11,3	2,5	6,5	11,6	1,3	1,1	1,2	6,9	164,1	326,2	242,0	673,6

Баланси озуқаворӣ дар семоҳаҳои соли 2011

	Маҳсулоти заминавии хӯрокворӣ, миқдори ҷисмӣ (физикӣ)	Маҳсулоти нонӣ ба ҳисоби ғалла, ҳаз.тонна				Картошка, тару тоза, ҳаз.тонна				Сабзавоту полизии тару тоза, ҳаз.тонна				Меваҷот ва буттамеваи тару тоза, ҳаз.тонна				Қанду шакар ва маҳсулоти қаннодӣ ба ҳисоби қанд, ҳаз.тонна			
		Семоҳ 1	Семоҳ 2	Семоҳ 3	Семоҳ 4	Семоҳ 1	Семоҳ 2	Семоҳ 3	Семоҳ 4	Семоҳ 1	Семоҳ 2	Семоҳ 3	Семоҳ 4	Семоҳ 1	Семоҳ 2	Семоҳ 3	Семоҳ 4	Семоҳ 1	Семоҳ 2	Семоҳ 3	Семоҳ 4
1.	Захираҳо дар аввали сол	258	10,6	132,8	405,6	263,2	134	179	494,11	638	526	554,1	1101,7	2,8	0,5	0,9	146,7	169,9	187,7	188,2	187,3
2.	Дар мамлакат озуқаворӣ истеҳсол карда шудааст (+)	-	363	508	227,7	-	152	401	310,2	1,2	224	851,9	504,9	-	37,3	234	144,7	-	-	-	-
3.	Молҳои озуқа-ворӣ ворид карда шудаанд (+)	87,9	88,5	99,2	194,9	6,7	3,2	0,1	2,6	-	0,4	1,1	2,9	6,5	2,9	2,3	7,3	40,8	22,5	20,9	41,9
	Мадохилот (1-3) (+)	346,0	461,6	740,0	828,2	269,9	289,0	579,7	806,9	639,6	750,1	1407,1	1609,5	9,3	40,7	237,6	298,7	210,7	210,2	209,1	229,2
4.	Хароҷот барои тухмӣ (-)	22,6	2,5	1	42,1	75,1	40,7	-	1,7	0	0,3	0	-	0	0	0	-	-	-	-	-
5.	Барои хӯроки чорво (-)	2,7	23	30,5	34	-	-	-	-	0	1,4	0	-	0	0	0	-	-	-	-	-
6.	Талафот (-)	2,1	2,5	10,1	11,6	-	9,2	20	28,3	0,2	2,5	10,2	14,5	0	0	0	-	-	0,1	-	-
7.	Молҳои озуқа-ворӣ содир карда шудаанд (-)	0,1	-	-	0,1	-	-	-	-	12,2	44,6	25,8	1,7	0,6	3,7	2,6	7,9	-	-	-	-
8.	Барои истеъмолоти аҳолии мавҷуд аст (-)	308	301	292,8	375,1	61,1	60,2	65,6	64,1	101	147	269,39	135,7	8,2	36,1	88,3	72,5	23	21,9	21,79	23,4
9.	Дигар намудҳои истифодабарӣ (-)	-	-	-	-	-	-	-	-	-	-	-	-	-	-	-	-	-	-	-	-
	Истифодабарӣ (4-9) (-)	335,4	328,8	334,4	462,9	136,2	110,1	85,6	94,1	113,4	196,0	305,4	151,9	8,8	39,8	90,9	80,4	23,0	22,0	21,8	23,4
10.	Захираҳо дар охири давра	10,6	132,8	405,6	365,3	133,7	178,9	494,1	712,8	526,2	554,1	1101,7	1457,6	0,5	0,9	146,7	218,3	187,7	188,2	187,3	205,8

	Маҳсулоти заминавии хӯрокворӣ, миқдори ҷисмӣ (физикӣ)	Гӯшт ва маҳсулоти гӯшти ба ҳисоби вазни ҷорвои кушта, ҳаз.тонна				Шир ва маҳсулоти шир ба ҳисоби шир, ҳаз.тонна				Тухм, млн.дона				Равғани растани, ҳаз.тонна				Маҳсулоти моҳӣ, тонна			
		Семох 1	Семох 2	Семох 3	Семох 4	Семох 1	Семох 2	Семох 3	Семох 4	Семох 1	Семох 2	Семох 3	Семох 4	Семох 1	Семох 2	Семох 3	Семох 4	Семох 1	Семох 2	Семох 3	Семох 4
1.	Захираҳо дар аввали сол	225,0	233,8	242,3	260,0	670,5	676,4	664,4	734,1	11,6	53,6	33,6	33,5	6,9	20,0	11,8	12,9	473,6	640,1	614,6	779,6
2.	Дар мамлакат озуқаворӣ истеҳсол карда шудааст (+)	11	14,7	20,6	29,1	123,2	152	192	229,5	63,4	58,9	64,1	68,4	2	0,1	0,1	0,1	137,6	29,2	172,9	503,5
3.	Молҳои озуқаворӣ ворид карда шудаанд (+)	19,6	14,3	17,8	14,8	2	1,8	2,2	6,1	6,6	14,7	23,6	18,6	20	17,5	26,6	23,9	212,9	175,3	219	489,2
	Мадохилот (1-3) (+)	255,6	262,8	280,7	303,9	795,7	829,9	858,1	969,7	81,6	127,2	121,3	120,5	28,9	37,6	38,5	36,9	824,1	844,6	1006,5	1772,3
4.	Харочот барои тухмӣ (-)	-	-	-	-	-	-	-	-	-	-	-	-	-	-	-	-	-	-	-	-
5.	Барои хӯроки ҷорво (-)	-	-	-	-	1,1	1,6	-	1,9	0,2	0,4	-	0,4	-	-	-	-	-	-	-	-
6.	Талафот (-)	-	-	-	-	-	-	-	-	-	-	-	-	-	-	-	-	-	-	-	-
7.	Молҳои озуқаворӣ содир карда шудаанд (-)	-	-	-	-	-	-	-	-	-	-	-	-	-	-	-	-	-	-	-	-
8.	Барои истеъмоли аҳоли мавҷуд аст (-)	21,8	20,5	20,65	21,3	118,2	140	122	98,5	27,8	93,2	87,4	84	8,9	25,8	25,6	25,3	184	230	227,0	468
9.	Дигар намудҳои истифодабарӣ (-)	-	-	-	-	-	24,1	-	-	-	-	-	-	-	-	-	-	-	-	-	-
	Истифодабарӣ (4-9) (-)	21,8	20,5	20,7	21,3	119,3	165,5	122,3	100,4	28,0	93,6	87,4	84,4	8,9	25,8	25,6	25,3	184,0	230,0	227,0	468,0
10.	Захираҳо дар охири давра	233,8	242,3	260,0	282,6	676,4	664,4	735,8	869,3	53,6	33,6	33,9	36,1	20,0	11,8	12,9	11,6	640,1	614,6	779,6	1304,3

Баланси озуқаворӣ дар семоҳаҳои соли 2012

	Маҳсулоти заминавии хӯрокворӣ, миқдори ҷисмӣ (физикӣ)	Маҳсулоти нонӣ ба ҳисоби ғалла, ҳаз.тонна				Картошка, тару тоза, ҳаз.тонна				Сабзавоту полизии тару тоза, ҳаз.тонна				Меваҷот ва буттамеваи тару тоза, ҳаз.тонна				Қанду шакар ва маҳсулоти қаннодӣ ба ҳисоби қанд, ҳаз.тонна			
		Семоҳ 1	Семоҳ 2	Семоҳ 3	Семоҳ 4	Семоҳ 1	Семоҳ 2	Семоҳ 3	Семоҳ 4	Семоҳ 1	Семоҳ 2	Семоҳ 3	Семоҳ 4	Семоҳ 1	Семоҳ 2	Семоҳ 3	Семоҳ 4	Семоҳ 1	Семоҳ 2	Семоҳ 3	Семоҳ 4
1.	Захираҳо дар аввали сол	365,0	280,7			712,8	644,8			1457,6	1272,1			218,3	176,4			205,8	220,5		
2.	Дар мамлакат озуқаворӣ истеҳсол қарда шудааст (+)	-	372,3			-	163,0			1,1	334,1			-	47,4			-	-		
3.	Молҳои озуқаворӣ ворид қарда шудаанд (+)	224,0	171,1			14,8	12,9			7,0	6,5			9,2	2,2			37,7	31,5		
	Мадохилот (1-3) (+)	589,3	824,1			727,6	820,7			1465,7	1612,6			227,5	226			243,5	252		
4.	Харочот барои тухмӣ (-)	9,0	3,4			18,5	115,5			-	0,7			-	-			-	-		
5.	Барои хӯроқи чорво (-)	1,1	30,7			-	-			15,0	16,4			-	-			-	-		
6.	Талафот (-)	1,5	3,4			4,3	26,1			72,8	80,1			15,5	15,4			-	0,1		
7.	Молҳои озуқаворӣ содир қарда шудаанд (-)	0,1	0,1			-	-			0,9	26,0			0,9	3,0			-	-		
8.	Барои истеъмолоти аҳолии мавҷуд аст (-)	291,9	301,4			64	64,4			105,0	140,4			34,7	35,6			23,0	22,7		
9.	Дигар намудҳои истифодабарӣ (-)	5,0	7,0			2	2,2			-	-			-	-			-	-		
	Истифодабарӣ (4-9) (-)	308,6	346			82,8	208,2			193,6	263,6			51,1	52,0			23,0	22,7		
10.	Захираҳо дар охири давра	280,7	478,1			644,8	612,5			1272,1	1349,0			176,4	174,0			220,5	229,2		

	Маҳсулоти заминавии хӯрокворӣ, миқдори ҷисмӣ (физикӣ)	Гӯшт ва маҳсулоти гӯшти ба ҳисоби вазни чорвои кушта, ҳаз.тонна				Шир ва маҳсулоти шир ба ҳисоби шир, ҳаз.тонна				Тухм, млн.дона				Равғани растани, ҳаз.тонна				Маҳсулоти моҳӣ, тонна			
		Семоҳ 1	Семоҳ 2	Семоҳ 3	Семоҳ 4	Семоҳ 1	Семоҳ 2	Семоҳ 3	Семоҳ 4	Семоҳ 1	Семоҳ 2	Семоҳ 3	Семоҳ 4	Семоҳ 1	Семоҳ 2	Семоҳ 3	Семоҳ 4	Семоҳ 1	Семоҳ 2	Семоҳ 3	Семоҳ 4
1.	Захираҳо дар аввали сол	282,6	289,2			869,3	810,6			36,1	17,3			11,6	7,3			1304,0	1115,5		
2.	Дар мамлакат озуқаворӣ истеҳсол карда шудааст (+)	12,0	15,4			130,0	160,1			70,0	64,1			-	-			15,3	179,8		
3.	Молҳои озуқаворӣ ворид карда шудаанд (+)	15,1	14,8			0,1	1,4			1,7	2,5			22,0	18,6			0,3	0,2		
	Мадохилот (1-3) (+)	309,7	319,4			999,4	972,1			107,8	83,9			33,6	25,9			1457,3	1295,5		
4.	Харочот барои тухмӣ (-)	-	-			-	-			-	-			-	-			-	-		
5.	Барои хӯроки чорво (-)	-	-			39,0	37,9			7,0	4,2			-	-			-	-		
6.	Талафот (-)					29,0	28,2			3,7	2,2			0,9	0,2			44,0	39,1		
7.	Молҳои озуқаворӣ содир карда шудаанд (-)	-	-			-	-			-	-			-	-			-	-		
8.	Барои истеъмоли аҳоли мавҷуд аст (-)	20,5	20,8			100,8	127,1			68,8	69,0			25,4	25,4			225,0	234		
9.	Дигар намудҳои истифодабарӣ (-)	-				20,0	24,6			11,0	7,2			-	-			72,8	64,8		
	Истифодабарӣ (4-9) (-)	20,5	20,8			188,8	217,8			90,5	82,6			26,3	25,6			341,8	337,9		
10.	Захираҳо дар охири давра	289,2	298,6			810,6	754,3			17,3	1,3			7,3	0,3			1115,5	957,6		

Замимаи 6. Нишондиҳандаҳои ҷудогонаи буҷети хонаводаҳо аз рӯи гурӯҳҳои дахфоизаи аҳолии Ҷумҳурии Тоҷикистон (аз рӯи маълумотҳои тадқиқоти интихобии хонаводаҳо)

	Ҳамаи хонаводаҳо				аз он ҷумла:							
	10 фоизи аҳолии таъминоташ камтарин		10 фоизи аҳолии таъминоташ пурра		шаҳрҳо				деҳот			
	нимсолаи I с 2011	нимсолаи I с 2012	нимсолаи I с 2011	нимсолаи I с 2012	нимсолаи I с 2011	нимсолаи I с 2012	нимсолаи I с 2011	нимсолаи I с 2012	нимсолаи I с 2011	нимсолаи I с 2012	нимсолаи I с 2011	нимсолаи I с 2012
Даромадҳои пулӣ (сомонӣ)	37,22	8,94	568,52	642,24	79,24	78,67	560,42	628,88	21,60	24,58	570,53	647,12
<i>аз он ҷумла:</i>												
даромадҳои меҳнатӣ	22,94	23,80	165,31	193,66	58,67	60,34	300,39	352,26	9,74	10,60	115,03	136,60
пардохтҳои иҷтимоӣ (нафақа, стипендия, ёрданпулӣ ва дигар пардохтҳо)	6,29	6,20	13,81	17,02	8,62	8,85	22,26	30,82	5,40	5,24	10,66	12,05
Мадохилот аз фуруши маҳсулоти кишоварзӣ, хӯроки чорво, чорво ва ғайра	0,85	0,42	132,77	153,41	-	-	5,18	16,45	1,16	0,58	179,76	202,71
Дигар мадохилот (аз он ҷумла интиқоли маблағҳо)	7,14	8,52	256,63	278,15	11,95	9,48	232,58	229,35	5,30	8,16	265,08	295,76
Ҳарочоти пулӣ (сомонӣ)	114,23	128,03	441,86	449,33	94,43	126,12	510,93	513,50	120,75	128,75	415,53	426,28
<i>аз он ҷумла:</i>												
ҳарочоти истеъмолий	106,44	118,61	357,81	377,49	87,67	119,84	455,36	464,10	112,63	118,18	321,09	346,36
хариди кардани хӯрокворӣ яқҷоя бо хӯроки умумӣ	70,20	77,45	150,63	160,91	65,87	83,32	210,30	214,73	71,32	75,34	128,29	141,56
хариди кардани молҳои ғайриозуқа барои истифодаи шахсӣ	24,65	22,32	154,63	146,82	10,37	17,24	168,44	161,74	29,72	24,16	149,25	141,47
пардохти хизматрасонӣ	11,46	18,78	51,72	69,07	11,40	19,24	75,57	86,97	11,42	18,61	42,80	62,63
хариди машрубот	0,13	0,06	0,83	0,69	0,03	0,04	1,05	0,66	0,17	0,07	0,75	0,70
Як узви хонавода дар як моҳ истеъмом кардааст, килограмм												
Маҳсулоти нонӣ	12,29	12,37	14,95	14,42	9,78	10,60	14,03	12,25	13,21	12,92	15,28	15,20
Картошка	2,31	2,63	3,55	3,46	1,81	2,28	3,19	3,55	2,49	2,73	3,68	3,42
Сабзавоту полизӣ	3,59	4,06	8,05	7,64	3,20	3,81	8,08	7,52	3,73	4,12	8,03	7,67
Мева, буттамева, меваи хушк	0,60	0,71	1,75	1,70	0,48	0,73	2,47	2,39	0,65	0,69	1,48	1,45
Гӯшт ва маҳсулоти гӯшти	0,58	0,61	1,71	1,68	0,47	0,59	2,15	2,27	0,62	0,62	1,44	1,46
Шир ва маҳсулоти ширӣ	4,06	3,58	7,89	6,97	1,85	1,83	8,13	6,32	4,87	4,18	7,78	7,20
Моҳӣ ва маҳсулоти моҳӣ	0,01	-	0,02	0,03	0,01	-	0,06	0,06	-	-	0,01	0,02
Гухм (дона)	3	3	7	6	2	3	9	8	3	3	6	6
Қанд ва маҳсулоти қаннодӣ	0,85	0,90	1,26	1,27	0,59	0,82	1,31	1,25	0,95	0,92	1,24	1,27
Равғани растанӣ ва дигар равғанҳо	1,01	1,06	1,47	1,55	0,81	0,98	1,39	1,45	1,09	1,09	1,50	1,58

Замимаи 7. Тақсими хонаводаҳо ва аҳолии онҳо аз рӯи андозаи ҳисоби миёнаи даромади пулии умумии ҳар аъзои хонавода ва даромади дар ихтиёрдоштаи онҳо дар Ҷумҳурии Тоҷикистон дар нимсолаи якуми с. 2011-2012 (аз рӯи маълумоти тадқиқоти интихобии хонаводаҳо, ба ҳисоби фоиз)

	Тақсими аз рӯи даромади пулӣ дар ним. 1 с.2011					Тақсими аз рӯи даромади пулӣ дар ним. 1 с.2012			
	умумӣ		дар ихтиёрдошта			умумӣ		дар ихтиёрдошта	
	шумораи хонаводаҳои тадқиқшуда	аҳолии онҳо	шумораи хонаводаҳои тадқиқшуда	аҳолии онҳо		шумораи хонаводаҳои тадқиқшуда	аҳолии онҳо	шумораи хонаводаҳои тадқиқшуда	аҳолии онҳо
Ҳамагӣ	2952	16815	2952	16815	Ҳамагӣ	2952	17119	2952	17119
аз он ҷумла					аз он ҷумла				
даромади пулӣ ба ҳисоби миёна ба ҳар нафар аҳоли дар як моҳ, сомонӣ					даромади пулӣ ба ҳисоби миёна ба ҳар нафар аҳоли дар як моҳ, сомонӣ				
то 80,00	17,8	21,0	18,4	21,7	то 80,00	14,0	16,3	14,3	16,7
80,01-100,00	9,5	11,0	9,7	11,2	80,01-100,00	8,6	10,2	9,0	10,6
100,01-120,00	9,8	10,9	10,3	11,5	100,01-120,00	8,7	10,2	9,0	10,6
120,01-140,00	9,1	9,9	9,0	9,7	120,01-140,00	8,9	9,6	9,3	9,9
140,01-160,00	7,9	8,0	7,9	8,0	140,01-160,00	8,3	8,7	8,3	8,7
160,01-180,00	7,0	6,7	7,1	6,9	160,01-180,00	7,2	7,2	7,5	7,3
180,01-200,00	6,1	5,9	6,2	6,0	180,01-200,00	6,3	6,0	6,2	6,0
200,01-220,00	4,9	4,4	4,9	4,3	200,01-220,00	5,6	5,1	5,5	5,0
220,01-240,00	4,6	4,1	4,3	3,9	220,01-240,00	4,2	3,8	3,8	3,6
240,01-260,00	3,2	2,6	3,5	2,9	240,01-260,00	4,1	3,5	3,8	3,3
260,01-280,00	3,1	2,6	2,7	2,2	260,01-280,00	2,9	2,6	2,9	2,5
280,01-300,00	2,2	1,7	2,1	1,6	280,01-300,00	2,7	2,4	2,8	2,5
300,01-320,00	1,9	1,5	1,8	1,3	300,01-320,00	2,1	1,8	2,1	1,8
320,01-340,00	1,6	1,1	1,5	1,1	320,01-340,00	2,0	1,8	2,0	1,6
340,01-360,00	1,2	1,0	1,0	0,8	340,01-360,00	1,6	1,3	1,5	1,2
360,01-380,00	1,1	0,9	1,2	0,9	360,01-380,00	1,3	1,0	1,1	0,8
380,01-400,00	0,9	0,7	0,9	0,6	380,01-400,00	1,2	1,0	1,1	0,9
400,01-420,00	1,0	0,7	0,8	0,7	400,01-420,00	1,0	0,8	1,0	0,7
420,01 ва зиёд	7,1	5,2	6,6	4,9	420,01 ва зиёд	9,3	6,7	8,8	6,3

Замимаи 8. Харочоти пулии хонаводаҳо дар Ҷумҳурии Тоҷикистон (аз рӯи маълумоти тадқиқоти интихобии хонаводаҳо)

	дар нимсолаи I с.2011						дар нимсолаи I с.2012					
	Ба як узви хонавода дар як моҳ, сомонӣ	аз он ҷумла:		Ба як узви хонаво да дар як моҳ, сомонӣ	аз он ҷумла:		Ба як узви хонаво да дар як моҳ, сомонӣ	аз он ҷумла:		Ба як узви хонаво да дар як моҳ, сомонӣ	аз он ҷумла:	
		дар шаҳр	дар деҳот		дар шаҳр	дар деҳот		дар шаҳр	дар деҳот		дар шаҳр	дар деҳот
Харочоти пулӣ	175,57	221,08	159,29	100,0	100,0	100,0	191,05	235,54	175,07	100,0	100,0	100,0
<i>аз он ҷумла:</i>												
Харочоти истеъмоли	157,85	203,94	141,31	89,9	92,2	88,7	174,30	218,68	158,34	91,2	92,8	90,5
<i>аз он ҷумла:</i>												
барои хӯрок	96,53	126,35	85,81	61,2	61,9	60,7	102,63	129,09	93,12	58,9	59,0	58,8
барои хариди молҳои ғайриозуқа	41,07	46,34	39,25	26,0	22,7	27,8	45,68	52,44	43,25	26,2	24,0	27,3
<i>аз он ҷумла:</i>												
либос, пойафзол, газвор	10,95	16,82	8,81	6,9	8,2	6,2	13,04	18,87	10,94	7,5	8,6	6,9
мебел ва ашёи фарҳангию маишӣ	6,03	9,31	4,84	3,8	4,6	3,4	5,98	9,00	4,89	3,4	4,1	3,1
Доруворӣ, асбобу анҷоми тиббӣ	3,27	4,01	3,01	2,1	2,0	2,1	4,22	5,07	3,91	2,4	2,3	2,5
маводҳои сохтмонӣ	8,71	2,66	10,96	5,5	1,3	7,8	7,37	4,58	8,38	4,2	2,1	5,3
сӯзишворӣ	1,42	0,99	1,59	0,9	0,5	1,1	2,87	2,49	3,01	1,6	1,1	1,9
барои хариди маснуоти тамоқу	0,28	0,14	0,33	0,2	0,1	0,2	0,29	0,15	0,34	0,2	0,1	0,2
барои хариди машрубот	0,21	0,19	0,22	0,1	0,1	0,2	0,23	0,18	0,25	0,1	0,1	0,2
пардохти хизматрасонии шахсӣ	20,04	31,07	16,03	12,7	15,2	11,3	25,76	36,97	21,72	14,8	16,9	13,7
<i>аз он ҷумла:</i>												
пардохти хизмати коммуналӣ	7,02	12,46	5,03	4,4	6,1	4,3	8,93	16,81	6,08	5,1	7,7	3,8
<i>аз он ҷумла:</i>												
манзилгоҳ	0,24	0,56	0,13	0,2	0,3	0,1	0,45	0,98	0,28	0,3	0,4	0,2
хизмати коммуналӣ	6,78	11,90	4,90	4,3	5,8	3,5	8,48	15,83	5,80	4,9	7,2	3,7

	дар нимсолаи 1 с.2011						дар нимсолаи 1 с.2012					
	Ба як узви хонавода дар як моҳ, сомонӣ	аз он ҷумла:		Ба як узви хонаво да дар як моҳ, сомонӣ	аз он ҷумла:		Ба як узви хонаво да дар як моҳ, сомонӣ	аз он ҷумла:		Ба як узви хонаво да дар як моҳ, сомонӣ	аз он ҷумла:	
		дар шаҳр	дар деҳот		дар шаҳр	дар деҳот		дар шаҳр	дар деҳот		дар шаҳр	дар деҳот
аз он ҷумла пардохти қувваи барқ	4,46	7,84	3,22	2,8	3,8	2,3	5,20	9,96	3,47	3,0	4,6	2,2
пардохти хизмати маишӣ	1,44	1,69	1,36	0,9	0,8	1,0	1,62	1,67	1,60	0,9	0,8	1,0
аз он ҷумла барои дӯхту таъмири либосу пойафзол	0,32	0,46	0,27	0,2	0,2	0,1	0,37	0,34	0,38	0,2	0,2	0,2
хизмати фарҳангию маърифатӣ	0,02	0,06	-	-	-	-	0,02	0,02	0,03	-	-	-
пардохт барои таҳсил	0,87	1,83	0,52	0,6	0,9	0,4	1,20	2,16	0,85	0,7	1,0	0,5
пардохт барои ёрии тиббӣ	0,57	0,44	0,61	0,4	0,2	0,4	1,06	0,99	1,08	0,6	0,5	0,7
пардохт барои санаторияю муолиҷа, инчунин истироҳат	0,06	0,06	0,06	-	-	-	-	0,02	-	-	-	-
пардохти хизмати нақлиёт	7,44	10,54	6,31	4,7	5,2	4,5	9,65	10,69	9,28	5,5	4,9	5,9
пардохти хизмати алоқа	2,40	3,33	2,06	1,5	1,6	1,4	3,02	3,86	2,72	1,7	1,8	1,7
пардохти хизмати соҳаи ҳуқуқ	0,02	0,06	0,01	-	-	=	0,02	0,01	0,03	-	-	-
Андозҳо ва дигар пардохтҳо	3,93	8,36	2,31	2,2	3,8	1,5	4,18	9,29	2,33	2,2	4,0	1,3
Дигар харочот	13,79	8,78	15,67	7,9	4,0	9,8	12,75	7,57	14,40	6,6	3,2	8,2

Тақсими хонаводаҳо ва аҳолии онҳо аз рӯи андозаи ҳисоби миёнаи хароҷоти истеъмоли дар нимсолаи якуми с.2011 (аз рӯи маълумоти тадқиқоти интихобии хонаводаҳо; ба ҳисоби фоиз)

	Шумораи хонаводаҳои тадқиқшуда	Аҳолии онҳо	Хонаводаҳо, ки иборат аст аз:					Хонаводаҳо, ки фарзандони то 16 сола доранд	аз он ҷумла хонаводаҳои дорои			
			1 нафар	2 нафар	3 нафар	4 нафар	5 нафар ва зиёдтар		1 фарзанд	2 фарзанд	3 фарзанд	4 фарзанд ва бештар
Ҳамагӣ	2952	16815	24	109	258	467	2094	2473	653	729	569	522
аз он ҷумла аз рӯи хароҷоти истеъмоли ба ҳар нафар аҳоли дар як моҳ, сомонӣ												
то 80,00	13,7	17,6	4,2	1,8	3,9	3,0	18,1	15,6	5,8	11,4	16,5	32,5
80,01-100,00	13,5	15,3	4,2	3,7	4,7	9,4	16,2	14,8	7,4	12,9	20,9	20,3
100,01-120,00	12,5	13,9	4,2	0,9	7,0	8,4	14,8	13,8	10,1	14,4	17,1	14,2
120,01-140,00	11,2	11,7	4,2	1,8	6,6	12,4	12,1	11,7	11,9	13,0	10,9	10,1
140,01-160,00	8,9	8,5	8,2	9,2	7,8	9,0	8,9	8,9	11,2	8,5	8,2	7,5
160,01-180,00	7,0	6,8	4,2	4,6	6,6	8,1	6,9	7,3	8,6	9,4	5,8	4,6
180,01-200,00	6,2	5,1	4,2	7,3	11,6	7,9	5,1	5,5	9,3	5,6	4,7	1,2
200,01-220,00	5,5	4,9	8,2	5,5	5,0	7,7	5,0	5,3	7,4	5,6	4,7	2,9
220,01-240,00	3,4	2,9	-	6,4	4,7	4,5	2,9	3,1	3,8	4,0	2,3	1,9
240,01-260,00	3,5	2,8	4,2	7,3	5,0	5,6	2,6	2,8	4,0	4,1	1,0	1,2
260,01-280,00	2,5	1,9	8,2	2,8	7,0	4,3	1,6	2,1	3,7	2,4	1,8	0,4
280,01-300,00	2,3	1,7	4,2	8,3	5,8	4,1	1,2	1,6	3,2	1,4	0,9	0,6
300,01-320,00	1,7	1,3	4,2	4,6	3,5	3,4	0,9	1,5	2,3	1,9	1,0	0,6
320,01-340,00	1,2	0,8	4,2	4,6	2,3	2,1	0,6	0,9	1,5	0,8	1,0	-
340,01-360,00	1,0	0,7	4,2	7,3	2,3	1,1	0,5	0,8	1,7	0,4	0,4	0,6
360,01-380,00	0,7	0,5	4,2	1,8	1,9	1,7	0,2	0,4	1,2	0,1	0,2	-
380,01-400,00	0,7	0,5	4,2	4,6	0,8	1,1	0,4	0,5	1,2	0,1	0,4	0,4
400,01-420,00	0,7	0,6	-	2,8	1,1	0,6	0,5	0,6	0,9	0,7	0,4	0,4
420,01 ва зиёд	3,8	2,5	20,8	14,7	12,4	5,6	1,5	2,8	4,8	3,3	1,8	0,6

**Тақсими хонаводаҳо ва аҳолии онҳо аз рӯи андозаи ҳисоби миёнаи хароҷоти истеъмоли дар нимсолаи якуми с.2012
(аз рӯи маълумоти тадқиқоти интихобии хонаводаҳо, ба ҳисоби фоиз)**

	Шумораи хонаводаҳои тадқиқшуда	Аҳолии онҳо	Хонаводаҳое, ки иборат аст аз:					Хонаводаҳое, ки фарзандони то 16 сола доранд	аз он ҷумла хонаводаҳои дорои:			
			1 нафар	2 нафар	3 нафар	4 нафар	5 нафар ва зиёдтар		1 фарзанд	2 фарзанд	3 фарзанд	4 фарзанд ва бештар
Ҳамагӣ	3000	17478	25	110	271	478	2116	2561	686	818	552	505
аз он ҷумла аз рӯи хароҷоти истеъмоли ба ҳар нафар аҳоли дар як моҳ, сомонӣ												
то 80,00	7,6	10,3	-	1,0	0,8	2,9	9,9	8,5	2,9	6,0	8,7	19,4
80,01-100,00	10,3	12,7	4,3	1,0	3,1	3,7	13,1	11,2	5,4	8,6	14,2	19,6
100,01-120,00	13,6	15,6	-	3,0	7,3	5,1	15,8	14,9	8,9	14,5	19,2	18,4
120,01-140,00	11,1	11,5	-	3,0	5,4	8,8	12,8	12,0	11,1	11,2	14,5	11,6
140,01-160,00	9,9	10,0	4,3	2,0	5,8	11,5	10,5	10,4	10,1	11,9	10,9	8,2
160,01-180,00	9,0	8,6	8,7	4,0	9,3	11,0	8,7	9,2	10,2	9,9	9,6	6,1
180,01-200,00	7,0	6,5	-	6,9	6,2	10,1	6,4	6,6	7,4	8,2	4,9	4,9
200,01-220,00	5,8	5,1	4,3	5,0	10,0	6,2	5,3	6,0	10,5	5,8	4,2	2,3
220,01-240,00	4,8	4,2	-	6,9	6,6	8,4	3,7	4,4	6,2	4,6	3,3	3,2
240,01-260,00	3,6	3,0	-	8,9	6,9	5,1	2,7	3,3	4,8	3,5	2,9	1,5
260,01-280,00	2,9	2,5	8,7	5,9	3,1	4,0	2,5	2,7	3,9	3,2	1,6	1,5
280,01-300,00	2,1	1,6	4,3	4,0	6,2	3,1	1,3	1,6	2,1	1,9	1,5	0,6
300,01-320,00	2,1	1,6	8,7	5,0	4,2	3,1	1,4	1,8	2,9	2,5	0,4	1,0
320,01-340,00	1,6	1,1	-	5,0	3,5	3,7	0,7	1,3	2,1	2,2	0,2	0,2
340,01-360,00	1,0	0,6	4,3	5,0	3,9	1,5	0,3	0,5	1,5	0,1	0,5	-
360,01-380,00	0,7	0,5	-	3,0	1,9	0,9	0,5	0,5	0,3	0,4	0,4	0,8
380,01-400,00	0,8	0,5	8,7	2,0	3,1	1,1	0,3	0,7	1,2	1,0	0,5	-
400,01-420,00	0,6	0,4	-	2,0	1,9	0,7	0,3	0,5	1,1	0,4	-	-
420,01 ва зиёд	5,5	3,7	43,7	26,4	10,8	9,1	2,8	3,9	7,4	4,1	2,5	0,7

Замимаи 9. Истеъмоли хӯрокворӣ ба ҳисоби миёна ба ҳар узви хонаводаҳои Ҷумҳурии Тоҷикистон (аз рӯи маълумоти тадқиқоти интихобии хонаводаҳо)

(дар як моҳ; кг)

	дар нимсолаи якуми с. 2011			дар нимсолаи якуми с. 2012		
	Ҷамагӣ	аз он ҷумла:		Ҷамагӣ	аз он ҷумла:	
		дар шаҳр	дар деҳот		дар шаҳр	дар деҳот
Маҳсулоти нонӣ	13,3	12,2	13,5	12,9	11,7	13,3
Картошка	2,6	2,6	2,7	2,8	2,9	2,7
Сабзавоту полизӣ	5,4	5,9	5,2	6,0	6,7	5,8
Мева ва буттамева, хушкмева	1,6	1,5	1,7	1,5	1,3	1,6
Қанд ва маҳсулоти қаннодӣ	1,0	1,0	1,0	1,0	1,0	1,0
Гӯшт ва маҳсулоти гӯштӣ	0,9	1,3	0,8	0,9	1,2	0,8
Моҳӣ ва маҳсулоти моҳӣ	0,01	0,03	-	0,01	0,02	0,01
Шир ва маҳсулоти ширӣ	5,6	4,7	5,9	5,4	3,1	6,2
Тухм, (дона)	4	5	3	4	5	4
Равғани растанӣ ва маргарин	1,2	1,1	1,2	1,2	1,2	1,2

БУЛЛЕТЕНИ ИТТИЛООТӢ
ДАР БОРАИ БЕХАТАРИИ ОЗУҚАВОРӢ ВА КАМБИЗОАТӢ

/дар зери таҳрири - Директори
Агентии омори назди Президенти Ҷумҳурии Тоҷикистон - Муҳаммадиева Б.З.
734025 Тоҷикистон ш.Душанбе, кӯчаи Бохтар 17/